



Министерство науки и высшего образования Российской Федерации
Федеральное государственное бюджетное образовательное учреждение
высшего образования
«Российский государственный социальный университет»

УТВЕРЖДАЮ

Заведующий кафедрой
комплекса гуманитарных
дисциплин (субъект-
субъектные отношения)
И.М. Меликов

« 01 » февраля 2024 г.

**РАБОЧАЯ ПРОГРАММА ДИСЦИПЛИНЫ (МОДУЛЯ)
ФИЛОСОФИЯ**

Направление подготовки
«37.03.01 Психология»

Направленность
«Социальная киберпсихология и искусственный интеллект»

**ОБРАЗОВАТЕЛЬНАЯ ПРОГРАММА ВЫСШЕГО ОБРАЗОВАНИЯ – ПРОГРАММА
БАКАЛАВРИАТА**

Форма обучения
Очная, очно-заочная

Москва 2024


Рабочая программа дисциплины (модуля) «Философия» разработана на основании федерального государственного образовательного стандарта высшего образования – *бакалавриата* по направлению подготовки *37.03.01 Психология*, утвержденного приказом Министерства науки и высшего образования Российской Федерации от № 839 от 29.07.2020 учебного плана по основной профессиональной образовательной программе высшего образования - программы *бакалавриата* по направлению подготовки *37.03.01 Психология* (далее – «ОПОП»).

Рабочая программа дисциплины (модуля) разработана рабочей группой в составе:
доктор философских наук, профессор И.М. Меликов
кандидат философских наук, доцент А.В. Суслов
кандидат философских наук Р.В. Васюков

Рабочая программа дисциплины (модуля) обсуждена и утверждена на заседании кафедры комплекса гуманитарных дисциплин (субъект-субъектные отношения)

Протокол № 7 от «01» февраля 2024 года.

Заведующий кафедрой
комплекса гуманитарных
дисциплин (субъект-субъектные
отношения)



И.М. Меликов

(подпись)

СОДЕРЖАНИЕ

РАЗДЕЛ 1. ПАСПОРТ РАБОЧЕЙ ПРОГРАММЫ ДИСЦИПЛИНЫ (МОДУЛЯ)	4
1.1 Цель и задачи дисциплины (модуля).....	4
1.2 Планируемые результаты обучения по дисциплине (модулю) в рамках планируемых результатов освоения основной профессиональной образовательной программы высшего образования – программы бакалавриата, соотнесенные с установленными индикаторами достижения компетенций ..	4
РАЗДЕЛ 2. СТРУКТУРА И СОДЕРЖАНИЕ ДИСЦИПЛИНЫ (МОДУЛЯ)	6
2.1. Объем дисциплины (модуля), включая контактную работу обучающегося с педагогическими работниками и самостоятельную работу обучающегося	6
2.2. Учебно-тематический план дисциплины (модуля)	6
2.3. Содержание дисциплины (модуля)	11
РАЗДЕЛ 3. УЧЕБНО-МЕТОДИЧЕСКОЕ ОБЕСПЕЧЕНИЕ САМОСТОЯТЕЛЬНОЙ РАБОТЫ ОБУЧАЮЩИХСЯ ПО ДИСЦИПЛИНЕ	21
3.1. Виды самостоятельной работы обучающихся по дисциплине (модулю).....	21
3.2. Задания для самостоятельной работы	23
3.3. Методические указания к самостоятельной работе по дисциплине (модулю)	28
РАЗДЕЛ 4. ОЦЕНОЧНЫЕ МАТЕРИАЛЫ ПО ДИСЦИПЛИНЕ (МОДУЛЮ)	29
4.1. Форма промежуточной аттестации обучающегося по дисциплине (модулю)	29
4.2. Организационные основы применения балльно-рейтинговой системы оценки успеваемости обучающихся по дисциплине (модулю).....	29
4.3. Проведение текущего контроля успеваемости обучающихся по дисциплине (модулю) в соответствии с балльно-рейтинговой системой оценки успеваемости обучающегося.....	29
4.4. Проведение промежуточной аттестации обучающихся по дисциплине (модулю) в соответствии с балльно-рейтинговой системой оценки успеваемости обучающегося	30
4.5. Оценочные материалы для проведения текущего и рубежного контроля обучающихся по дисциплине (модулю)	31
4.6. Оценочные материалы для проведения промежуточной аттестации обучающихся по дисциплине (модулю).....	35
РАЗДЕЛ 5. УСЛОВИЯ РЕАЛИЗАЦИИ ДИСЦИПЛИНЫ (МОДУЛЯ)	37
5.1. Перечень основной и дополнительной учебной литературы для освоения дисциплины (модуля) ..	37
5.1.1. Основная литература	37
5.1.2. Дополнительная литература.....	37
5.2. Перечень ресурсов информационно-коммуникационной сети «Интернет», необходимых для освоения дисциплины (модуля)	38
5.3. Методические указания для обучающихся по освоению дисциплины (модуля).....	38
5.4. Информационно-технологическое обеспечение образовательного процесса по дисциплине (модулю).....	39
5.4.1. Средства информационных технологий	39
5.4.2. Лицензионное и свободно распространяемое программное обеспечение, в том числе отечественного производства:	40
5.4.3. Информационные справочные системы и профессиональные базы данных	40
5.5. Материально-техническое обеспечение образовательного процесса по дисциплине (модулю)	40
5.6. Образовательные технологии	41
ЛИСТ РЕГИСТРАЦИИ ИЗМЕНЕНИЙ.....	42

РАЗДЕЛ 1. ПАСПОРТ РАБОЧЕЙ ПРОГРАММЫ ДИСЦИПЛИНЫ (МОДУЛЯ)

1.1 Цель и задачи дисциплины (модуля)

Цель дисциплины (модуля) «Философия» заключается в получении обучающимися теоретических знаний об основах философии и практических навыков по работе с оригинальными и адаптированными философскими текстами; в развитии навыков критического восприятия и оценки источников информации, умения логично формулировать, излагать и отстаивать собственное видение проблем и способов их разрешения; в овладении приемами ведения дискуссии, полемики, диалога с последующим применением полученных знаний и навыков в профессиональной сфере.

Задачи дисциплины (модуля):

- формирование знаний об истории возникновения, развития и современном состоянии философской проблематики, ее методологической и мировоззренческой значимости для становления обучающегося, т.е. формирование его философской культуры на основе обширного исторического и современного материала, анализа постановки и решения вечных философских проблем человечества;
- формирование представления о специфике философии как способа познания и духовного освоения мира, об основных разделах современного философского знания, философских проблемах и методах их исследования;
- обучение базовым принципам и приемам философского познания;
- введение обучающихся в круг философских проблем, связанных с областью будущей профессиональной деятельности;
- развитие творческого мышления, самостоятельности суждений, умения логически мыслить, вести научные дискуссии; вырабатывать навыки работы с учебной и научной литературой, а также с другими источниками информации.

1.2 Планируемые результаты обучения по дисциплине (модулю) в рамках планируемых результатов освоения основной профессиональной образовательной программы высшего образования – программы бакалавриата, соотнесенные с установленными индикаторами достижения компетенций

Процесс освоения дисциплины (модуля) направлен на формирование у обучающихся следующих компетенций: УК-1, УК-5, УК-6, в соответствии с основной профессиональной образовательной программой. В результате освоения дисциплины (модуля) обучающийся должен демонстрировать следующие результаты:

Категория компетенций	Код компетенции Формулировка компетенции	Код и наименование индикатора достижения компетенции	Результаты обучения
Системное и критическое	УК-1 Способен осуществлять	УК-1.1. Находит и критически оценивает	<i>Знать:</i> основы теории критического

мышление	поиск, критический анализ и синтез информации, применять системный подход для решения поставленных задач	информацию, необходимую для решения задачи. УК-1.2. Предлагает различные варианты решения задачи, оценивая их последствия на основе синтеза и критического анализа информации. УК-1.3. Выбирает оптимальный вариант решения задачи, аргументируя свой выбор.	мышления, методы и принципы системного подхода; <i>Уметь:</i> грамотно и аргументировано отстаивать свою точку зрения, принимать решения в условиях неопределённости; искать, анализировать и синтезировать информацию.
Межкультурное взаимодействие	УК-5 Способен воспринимать межкультурное разнообразие общества в социально-историческом, этическом и философском контекстах	УК-5.1 Понимает многообразие культур и цивилизаций в их взаимодействии, закономерности и этапы развития духовной и материальной культуры народов мира, основные подходы к изучению культурных явлений. УК-5.2. Понимает необходимость восприятия и учета межкультурного разнообразия общества в социально-историческом, этическом и философском контекстах. УК-5.3. Выделяет и анализирует особенности межкультурного взаимодействия, обусловленные различием этических, религиозных и ценностных систем.	<i>Знать:</i> закономерности и особенности социально-исторического развития различных культур в этическом и философском контексте; <i>Уметь:</i> понимать и воспринимать разнообразие общества в социально-историческом, этическом и философском контекстах; использовать методы адекватного восприятия межкультурного разнообразия общества в социально-историческом, этическом и философском контекстах.
Самоорганизация и саморазвитие (в том числе здоровьесбережение)	УК-6 Способен управлять своим временем, выстраивать и реализовывать траекторию саморазвития на основе принципов образования в течение всей жизни	УК-6.1. Объективно оценивает временные ресурсы и ограничения и эффективно использует эти ресурсы для достижения поставленных целей. УК-6.2. Выстраивает и реализует персональную траекторию непрерывного образования и саморазвития.	<i>Знать:</i> основы планирования профессиональной траектории с учетом особенностей своей профессиональной деятельности и специфики рынка труда; <i>Уметь:</i> планировать самостоятельную деятельность в решении профессиональных задач; выявлять стимулы для саморазвития и определения целей

			профессионального роста.
--	--	--	--------------------------

РАЗДЕЛ 2. СТРУКТУРА И СОДЕРЖАНИЕ ДИСЦИПЛИНЫ (МОДУЛЯ)

2.1. Объем дисциплины (модуля), включая контактную работу обучающегося с педагогическими работниками и самостоятельную работу обучающегося

Общая трудоемкость дисциплины (модуля) составляет 4 зачетные единицы.

Очная форма обучения

Вид учебной работы	Всего часов	Семестры	
		1	2
Контактная работа обучающихся с педагогическими работниками	74	36	38
Учебные занятия лекционного типа	40	20	20
Практические занятия	32	16	16
Консультации	2	-	2
Самостоятельная работа обучающихся	43	27	16
Форма промежуточной аттестации	-	зачет	экзамен
Контроль промежуточной аттестации	27	9	18
ОБЪЕМ ДИСЦИПЛИНЫ В ЧАСАХ	144	72	72

Очно-заочная форма обучения

Вид учебной работы	Всего часов	Семестры	
		1	2
Контактная работа обучающихся с педагогическими работниками	50	24	26
Учебные занятия лекционного типа	32	16	16
Практические занятия	16	8	8
Консультации	2	-	2
Самостоятельная работа обучающихся	67	39	28
Контроль промежуточной аттестации	27	9	18
Форма промежуточной аттестации	-	зачет	экзамен
ОБЪЕМ ДИСЦИПЛИНЫ (МОДУЛЯ) В ЧАСАХ	144	72	72

2.2. Учебно-тематический план дисциплины (модуля)

Очной формы обучения

Раздел, тема	Виды учебной работы, академических часов							
	Всего	Самостоятельная работа	Контактная работа обучающихся с педагогическими работниками					
			Всего	Лекционные занятия	Семинарские/ практические занятия	Лабораторные занятия	Иная контактная работа	
							Всего	Практическая подготовка
Семестр 1								
Модуль 1. Основы философии								
Раздел 1. История философии	45	19	26	14	12	-	-	-
Тема 1.1. Философия в системе духовной культуры	4	2	2	2	-	-	-	-
Тема 1.2. Философия Древнего Востока	7	3	4	2	2	-	-	-
Тема 1.3. Античная философия	8	4	4	2	2	-	-	-
Тема 1.4. Человек и картина мира в Средневековой философии	6	2	4	2	2	-	-	-
Тема 1.5. Западноевропейская философия эпохи Возрождения и Нового времени	6	2	4	2	2	-	-	-
Тема 1.6. Философия Просвещения и Немецкая классическая философия	8	4	4	2	2	-	-	-
Тема 1.7. Постклассическая философия XIX - XX веков.	6	2	4	2	2	-	-	-
Раздел 2. Общетеоретическая философия	18	8	10	6	4	-	-	-
Тема 2.1. Понятие бытия и варианты онтологии	6	2	4	2	2	-	-	-
Тема 2.2. Основные проблемы и исторические варианты гносеологии	8	4	4	2	2	-	-	-
Тема 2.3. Основные проблемы социальной философии	4	2	2	2	-	-	-	-
Контроль промежуточной аттестации (час)	9	-	-	-	-	-	-	-
<i>Форма промежуточной аттестации</i>	Зачет							
Всего часов	72	27	36	20	16	-	-	-
Семестр 2								
Модуль 2. Отечественное философское наследие								

Раздел, тема	Виды учебной работы, академических часов							
	Всего	Самостоятельная работа	Контактная работа обучающихся с педагогическими работниками					
			Всего	Лекционные занятия	Семинарские/практические занятия	Лабораторные занятия	Иная контактная работа	
							Всего	Практическая подготовка
Раздел 3. Философское осмысление культурного взаимодействия Запада и Востока	24	6	18	10	8	-	-	-
Тема 3.1. Истоки и особенности ценностных ориентаций западноевропейской и русской культурных традиций.	2	-	2	2	-	-	-	-
Тема 3.2. Проблема судьбы России в философских спорах славянофилов и западников.	4	-	4	2	2	-	-	-
Тема 3.3. Проблема взаимосвязей и различия Востока и Запада в русской философской традиции начала XX века.	6	2	4	2	2	-	-	-
Тема 3.4. Евразийский проект и основные этапы его развития	6	2	4	2	2	-	-	-
Тема 3.5. Этнос российской культуры и его особенности.	6	2	4	2	2	-	-	-
Раздел 4. Основные направления и проблемы русской философии	30	10	20	10	8	-	2	-
Тема 4.1. Феномен русской интеллигенции в философской рефлексии XX века.	6	2	4	2	2	-	-	-
Тема 4.2. Осмысление социализма в отечественной философии	6	2	4	2	2	-	-	-
Тема 4.3. Проблемы этики и духовного развития в отечественной философии	6	2	4	2	2	-	-	-
Тема 4.4. Философия истории в отечественной философии	6	2	4	2	2	-	-	-
Тема 4.5 Проблема познания в отечественной философии	4	2	2	2	-	-	-	-
Консультации	2	-	2	-	-	-	2	-
Контроль промежуточной аттестации (час)	18	-	-	-	-	-	-	-
<i>Форма промежуточной</i>	Экзамен							

Раздел, тема	Виды учебной работы, академических часов							
	Всего	Самостоятельная работа	Контактная работа обучающихся с педагогическими работниками					
			Всего	Лекционные занятия	Семинарские/практические занятия	Лабораторные занятия	Иная контактная работа	
							Всего	Практическая подготовка
<i>аттестации</i>								
Всего часов	72	16	38	20	16		2	

Очно-заочной формы обучения

Раздел, тема	Виды учебной работы, академических часов							
	Всего	Самостоятельная работа	Контактная работа обучающихся с педагогическими работниками					
			Всего	Лекционные занятия	Семинарские/практические занятия	Лабораторные занятия	Иная контактная работа	
							Всего	Практическая подготовка
Семестр 1								
Модуль 1. Основы философии								
Раздел 1. История философии	45	27	18	12	6	-	-	-
Тема 1.1. Философия в системе духовной культуры	4	2	2	2	-	-	-	-
Тема 1.2. Философия Древнего Востока	6	4	2	2	-	-	-	-
Тема 1.3. Античная философия	8	4	4	2	2	-	-	-
Тема 1.4. Человек и картина мира в Средневековой философии	8	6	2	-	2	-	-	-
Тема 1.5. Западноевропейская философия эпохи Возрождения и Нового времени	6	4	2	2	-	-	-	-
Тема 1.6. Философия Просвещения и Немецкая	8	4	4	2	2	-	-	-

Раздел, тема	Виды учебной работы, академических часов							
	Всего	Самостоятельная работа	Контактная работа обучающихся с педагогическими работниками					
			Всего	Лекционные занятия	Семинарские/практические занятия	Лабораторные занятия	Иная контактная работа	
							Всего	Практическая подготовка
классическая философия								
Тема 1.7. Постклассическая философия XIX - XX веков.	5	3	2	2	-	-	-	-
Раздел 2. Общетеоретическая философия	18	12	6	4	2	-	-	-
Тема 2.1. Понятие бытия и варианты онтологии	6	4	2	2	-	-	-	-
Тема 2.2. Основные проблемы и исторические варианты гносеологии	6	4	2	2	-	-	-	-
Тема 2.3. Основные проблемы социальной философии	6	4	2	-	2	-	-	-
Контроль промежуточной аттестации (час)	9	-	-	-	-	-	-	-
<i>Форма промежуточной аттестации</i>	Зачет							
Всего часов	72	39	24	16	8	-	-	-
Семестр 2								
Модуль 2. Отечественное философское наследие								
Раздел 3. Философское осмысление культурного взаимодействия Запада и Востока	24	12	12	8	4	-	-	-
Тема 3.1. Истоки и особенности ценностных ориентаций западноевропейской и русской культурных традиций.	4	2	2	2	-	-	-	-
Тема 3.2. Проблема судьбы России в философских спорах славянофилов и западников.	6	4	2	2	-	-	-	-
Тема 3.3. Проблема взаимосвязей и различия Востока и Запада в русской философской традиции начала XX века.	6	2	4	2	2	-	-	-
Тема 3.4. Евразийский проект и основные этапы его развития	4	2	2	-	2	-	-	-
Тема 3.5. Этнос российской культуры и его особенности	4	2	2	2	-	-	-	-

Раздел, тема	Виды учебной работы, академических часов							
	Всего	Самостоятельная работа	Контактная работа обучающихся с педагогическими работниками					
			Всего	Лекционные занятия	Семинарские/практические занятия	Лабораторные занятия	Иная контактная работа	
							Всего	Практическая подготовка
Раздел 4. Основные направления и проблемы русской философии	28	16	12	8	4	-	2	-
Тема 4.1 Феномен русской интеллигенции в философской рефлексии XX века.	6	2	4	2	2	-	-	-
Тема 4.2. Осмысление социализма в отечественной философии	6	4	2	2	-	-	-	-
Тема 4.3. Проблемы этики и духовного развития в отечественной философии	6	4	2	2	-	-	-	-
Тема 4.4. Философия истории в отечественной философии	4	2	2	2	-	-	-	-
Тема 4.5. Проблема познания в отечественной философии	6	4	2	-	2	-	-	-
Консультации	2	-	2	-	-	-	2	-
Контроль промежуточной аттестации (час)	18	-	-	-	-	-	-	-
<i>Форма промежуточной аттестации</i>	Экзамен							
Всего часов	72	28	26	16	8	-	2	-

2.3. Содержание дисциплины (модуля)

МОДУЛЬ 1. ОСНОВЫ ФИЛОСОФИИ

РАЗДЕЛ 1. ИСТОРИЯ ФИЛОСОФИИ

Тема 1.1. Философия в системе духовной культуры

Перечень изучаемых элементов содержания:

Предмет и метод философии. Её функции. Особенности философского знания. Философия как «любовь к мудрости». Философия как научное познание. Категориальный аппарат философии. Структура философского знания. Становление философии. Философия и мифология. Философия и религия. Взаимодействие философии и частных наук. Философия как самосознание культуры. Значение философии в жизни человека и общества.

Тема 1.2. Философия Древнего Востока

Перечень изучаемых элементов содержания:

Общая характеристика древневосточной философии. Философия Древней Индии: ключевые идеи (идея страдания, воздаяние по закону кармы, перевоплощение по закону кармы, освобождение). Школы и учителя в Древней Индии (Кришна, веданта, чарвака, джайнизм, йога). Буддизм как религия и нравственная философия. Философия Древнего Китая: ключевые идеи (учение о темном и светлом началах, учение о пяти элементах мироздания, идея «Дао»). Учение Конфуция и его роль в китайской культуре. Философские идеи Мо-Цзы.

Тема 1.3. Античная философия

Перечень изучаемых элементов содержания:

Основные этапы развития, особенности, проблемы и представители античной философии: раннегреческая натурфилософия (милетская школа, пифагорейцы, Гераклит, школа атомистов), софисты, Сократ, Платон, Аристотель, философские течения эллинизма (эпикуреизм, стоицизм, скептицизм, неоплатонизм). Влияние античной философии на содержание и направленность европейской мысли. Роль античной философии в становлении европейской цивилизации.

Тема 1.4. Человек и картина мира в Средневековой философии

Перечень изучаемых элементов содержания:

Периодизация и характерные черты философии и культуры западноевропейского средневековья. Философские проблемы средневековья: происхождение мира, сущность добра и зла, соотношение веры и знания, сущности и существования, проблема универсалий. Соотношение судьбы и свободной воли человека в учении А.Августина. История человечества в учении А.Августина («О граде Божьем»). Учение Ф.Аквинского, доказательства бытия Бога.

Общая характеристика и основные проблемы философии арабского Востока. Ибн-Сина. Ибн-Рушд. Философские идеи в творчестве Омара Хайяма.

Тема 1.5. Западноевропейская философия эпохи Возрождения и Нового времени

Перечень изучаемых элементов содержания:

Общая характеристика эпохи Возрождения: антропоцентризм и гуманизм, взаимосвязь философии и культуры. Научная революция XVI-XVII веков и её влияние на развитие философии. Взаимосвязь философии и науки. Особенности развития и основные черты философии XVII-XVIII вв. Проблема знания и метода научного познания. Эмпиризм: Ф. Бэкон, Дж. Локк, Т. Гоббс. Рационализм: Р. Декарт, Б.Спиноза, Г. Лейбниц, Британский эмпиризм XVIII вв.: учение Дж. Беркли и Д. Юма.

Тема 1.6. Философия Просвещения и Немецкая классическая философия

Перечень изучаемых элементов содержания:

Просвещение как историко-культурный процесс. Просвещение в Англии (Дж. Локк), во Франции (Вольтер, Д. Дидро, Ж.Ж. Руссо, Ш.Л. Монтескье, Ж. Ламетри), в Германии (Х. Вольф, И. Гете, Г. Лессинг). Учение о естественном праве и общественном договоре. Основные положения трансцендентального идеализма Канта: теория познания и этика. «Абсолютный идеализм» Гегеля. Диалектика Г. Гегеля. Антропологический материализм Фейербаха. Учение К. Маркса и Ф. Энгельса: диалектика, антропология, философия истории. Историческая судьба и значение марксизма.

Тема 1.7. Постклассическая философия XIX - XX веков.

Перечень изучаемых элементов содержания:

Общая характеристика неклассической философии, основные течения: сциентизм, антисциентизм, антропологизм. Позитивизм и основные этапы его развития (классический позитивизм, эмпириокритицизм, неопозитивизм, постпозитивизм). Возникновение философии жизни. Иррационализм А. Шопенгауэра. Учение Ф. Ницше как источник «философии жизни». Зарождение философии психоанализа: учение З. Фрейда о человеке, обществе и культуре. Экзистенциализм в Германии (М. Хайдеггер, К. Ясперс) и Франции (Ж.П. Сартр и А. Камю). Феноменология как метод анализа чистого сознания. Основопологающие идеи Э. Гуссерля. Философская герменевтика как «практика философского мышления» Х.-Г. Гадамер.

ЗАДАНИЯ К ПРАКТИЧЕСКИМ ЗАНЯТИЯМ РАЗДЕЛА 1.

Тема практического занятия 1: Философия Древнего Востока

Форма практического задания: опрос с элементами научной дискуссии

Перечень вопросов для обсуждения:

1. Философские школы Древней Индии.
2. Буддизм как религия и нравственная философия.
3. Основные философские идеи конфуцианства.
4. Значение конфуцианства в культуре современного Китая.

Тема практического занятия 2: Античная философия

Форма практического задания: опрос с элементами научной дискуссии

Перечень вопросов для обсуждения:

1. Характерные черты античной философии.
2. Раннегреческая натурфилософия. Первые натурфилософы.
3. Классический период античной философии (Сократ, Платон, Аристотель).
4. Основные направления и идеи эллинистической философии.

Тема практического занятия 3: Человек и картина мира в Средневековой философии

Форма практического задания: опрос с элементами научной дискуссии

Перечень вопросов для обсуждения:

1. Периодизация и основные черты философии Средневековья
2. Учение А.Августина о соотношении судьбы и свободной воли человека
3. Учение А.Августина о человеческой истории (трактат "О Граде Божьем")
4. Доказательство бытия Бога Ф.Аквинского
5. Спор о природе универсалий.

Тема практического занятия 4: Западноевропейская философия эпохи Возрождения и Нового времени

Форма практического задания: опрос с элементами научной дискуссии

Перечень вопросов для обсуждения:

1. Антропоцентризм и гуманизм в философии Возрождения
2. Научная революция XVII века и её влияние на развитие философии
3. Гносеология XVII века: эмпиризм и рационализм
4. Британский эмпиризм XVIII века: учение Дж.Беркли и Д.Юма

Тема практического занятия 5: Философия Просвещения и Немецкая классическая философия

Форма практического задания: опрос с элементами научной дискуссии

Перечень вопросов для обсуждения:

1. Основные идеи философии Просвещения в Англии, Франции, Германии.
2. Теория познания и этика И. Канта.
3. Философская система Г. Гегеля.
4. Диалектика К. Маркса и Ф. Энгельса.
5. Антропология и социальная философия К. Маркса.

Тема практического занятия 6: Постклассическая философия XIX - XX веков.

Форма практического задания: опрос с элементами научной дискуссии

Перечень вопросов для обсуждения:

1. Философия жизни А. Шопенгауэра и Ф. Ницше.
2. Основные этапы и представители позитивизма.
3. Экзистенциализм в Германии и во Франции.
4. Философия психоанализа.
5. Основные идеи и представители философии постмодернизма.

РУБЕЖНЫЙ КОНТРОЛЬ К РАЗДЕЛУ 1.: форма рубежного контроля – опрос на семинарском занятии, проверка качества выполненных заданий.

РАЗДЕЛ 2. ОБЩЕТЕОРЕТИЧЕСКАЯ ФИЛОСОФИЯ

Тема 2.1. Понятие бытия и варианты онтологии

Перечень изучаемых элементов содержания:

Онтология – философское учение о бытии. Категории «бытие» и «материя» как инструменты философского мышления. Бытие как проблема философии. Понятие субстанции и субстанциональности бытия: монистические и плюралистические концепции. Материальное и идеальное бытие. Иерархические модели бытия. Специфика человеческого бытия. Пространственно-временные характеристики бытия. Проблема жизни, ее конечности и бесконечности, уникальности и множественности во Вселенной.

Тема 2.2. Основные проблемы и исторические варианты гносеологии

Перечень изучаемых элементов содержания:

Познание как предмет философского исследования. Философское учение о познании – гносеология и эпистемология. Гносеологический оптимизм и гносеологический пессимизм. Наивный реализм, эмпиризм, рационализм, сенсуализм, иррационализм. Агностицизм, релятивизм, скептицизм. Проблема интерпретации. Познание, творчество, практика. Знание и информация. Вера и знание. Рациональное и иррациональное в познавательной деятельности. Познание и язык. Проблема истины в философии. Познание и логика, как наука о формах и законах правильного мышления. Философия науки и специфика научного познания.

Тема 2.3. Основные проблемы социальной философии

Перечень изучаемых элементов содержания:

Философское понимание общества и его истории. Общество как то, что создает и изменяет человек, и общество как то, что создает и изменяет человека. Общество и свобода человека. Общественное развитие и его источники. Общественные институты и социальная структура. Революция и эволюция в общественном развитии. Социальный прогресс и регресс. Общество как механизм, организм, закрытая и открытая система. Общество и справедливость. Мораль, нравственность, право. Основные сферы общественной жизни. Культура и цивилизация. Многовариантность исторического развития. Динамика и типология исторического развития. Источники и субъекты исторического процесса. Основные концепции философии истории.

ЗАДАНИЯ К ПРАКТИЧЕСКИМ ЗАНЯТИЯМ РАЗДЕЛА 2

Тема практического занятия 1: Понятие бытия и варианты онтологии.

Форма практического задания: опрос с элементами научной дискуссии

Перечень вопросов для обсуждения:

1. "Бытие" и "материя" как категории онтологии.

2. Виды и формы бытия в современной онтологии.
3. Монистические и плюралистические концепции бытия.
4. Бытие и сознание в разных философских учениях.
5. Диалектика как учение о развитии. Категории и законы диалектики.

Тема практического занятия 2: Основные проблемы и исторические варианты гносеологии.

Форма практического задания: опрос с элементами научной дискуссии

Перечень вопросов для обсуждения:

1. Чувственное и рациональное познание. Роль интуиции в познании.
2. Гносеологический оптимизм и гносеологический пессимизм.
3. Проблема истины и её критериев. Основные концепции истины.
4. Специфика научного познания.
5. Особенности социального познания.

Тема практического занятия 3.: Основные проблемы социальной философии

Форма практического задания: опрос с элементами научной дискуссии

Перечень вопросов для обсуждения:

1. Объект, предмет, функции социальной философии.
2. Движущие силы и факторы общественного развития.
3. Основные сферы общественной жизни.
4. Формационная, цивилизационная и культурологическая концепции общественного развития.
5. «Культура» и «цивилизация»: соотношение понятий.

РУБЕЖНЫЙ КОНТРОЛЬ К РАЗДЕЛУ 2.: форма рубежного контроля – опрос на семинарском занятии, проверка качества выполненных заданий.

МОДУЛЬ 2. ОТЕЧЕСТВЕННОЕ ФИЛОСОФСКОЕ НАСЛЕДИЕ

РАЗДЕЛ 3. ФИЛОСОФСКОЕ ОСМЫСЛЕНИЕ КУЛЬТУРНОГО ВЗАИМОДЕЙСТВИЯ ЗАПАДА И ВОСТОКА

Тема 3.1. Истоки и особенности ценностных ориентаций западноевропейской и русской культурных традиций.

Перечень изучаемых элементов содержания:

Природа ценностей и их понимание в западной и русской культурах. Сущность и классификация ценностей в западноевропейской философии и культуре. Статус и система ценностей в русской культуре. Ценностные архетипы и жизненные ориентиры русской и западной культур. Воспроизводство общечеловеческих ценностей в контексте западной культуры. Ценностно-нормативные компоненты русского менталитета. Кризис и переоценка ценностей западной и русской культур.

Тема 3.2. Проблема судьбы России в философских спорах славянофилов и западников

Перечень изучаемых элементов содержания:

Поиск путей исторического и культурного развития России. Представители славянофильства: А.С. Хомяков, К.С. Аксаков, П.В. Киреевский, В.А. Особенности генезиса западной культуры в концепции И. Киреевского, различие западной и русской культур. Доктрина соборности в учении А.Хомякова. Критика общественно-политического строя России у П.Я. Чаадаева, «Философические письма». Философские взгляды В.Г. Белинского. А.И. Герцен о путях культурного развития России в ранний и поздний период своего творчества.

Тема 3.3. Проблема взаимосвязей и различия Востока и Запада в русской философской традиции начала XX века

Перечень изучаемых элементов содержания:

Учение Н.Я. Данилевского о культурно-исторических типах. «Россия и Европа». Русский культурно-исторический тип, особенности его исторического самопроявления. Место России в мировом культурно-историческом процессе, по Н.Я. Данилевскому. Взаимопроникновение культур Востока и Запада в учении Н.А. Бердяева, идея «особого пути» России. Размышления Н.А. Бердяева о соотношении «духа русского народа» и «духа русской государственности».

Тема 3.4. Евразийский проект и основные этапы его развития.

Перечень изучаемых элементов содержания:

Географический детерминизм как основание концепции евразийства. Понятие Евразии как геополитически неделимого целого в концепции П.Н. Савицкого, С.Н. Трубецкого, Г.В. Флоровского. Роль России в евразийском проекте. Евразийство как общественно-политическое течение, его возникновение и последующий раскол; правое и левое евразийство. Неоевразийство. Пассионарная теория этногенеза и учение о суперэтносе Л.Н. Гумилёва. Современные неоевразийские концепции.

Тема 3.5. Этнос российской культуры и его особенности.

Перечень изучаемых элементов содержания:

Этнос культуры как национальная идея. Русская идея: особенности и ценностные ориентации российской культурной традиции. Бердяев об этносе русской культуры («Судьба России»). Этнос русской культуры в концепции почвенников.

ЗАДАНИЯ К ПРАКТИЧЕСКИМ ЗАНЯТИЯМ РАЗДЕЛА 3

Тема практического занятия 1: Проблема судьбы России в философских спорах славянофилов и западников.

Форма практического задания: опрос с элементами научной дискуссии

Перечень вопросов для обсуждения:

1. Различие западной и русской культур. в концепции И. Киреевского.

2. Доктрина соборности в учении А. Хомякова.
3. Критика общественно-политического строя России у П.Я. Чаадаева. «Философические письма».
4. Философские взгляды В.Г. Белинского
5. А.И. Герцен о путях культурного развития России в ранний и поздний период своего творчества.

Тема практического занятия 2: Проблема взаимосвязей и различия Востока и Запада в русской философской традиции начала XX века

Форма практического задания: опрос с элементами научной дискуссии

Перечень вопросов для обсуждения:

1. В.С. Соловьев о России и смысле ее существования
2. Проблема Востока и Запада и ее осмысление в философии В. Соловьева
3. Проблема характера взаимоотношений России и Европы в работах В. Эрн и Н.Я. Данилевского
4. Исследование государственной формы нации у К.Н. Леонтьева

Тема практического занятия 3: Евразийский проект и основные этапы его развития.

Форма практического задания: опрос с элементами научной дискуссии

Перечень вопросов для обсуждения:

1. Н. Трубецкой и П.Н. Савицкий о различии западноевропейской и евразийской культурных традиций.
2. Дискуссии о взаимодействии христианства, ислама и буддизма в евразийстве.
3. Евразийские идеи и их осмысление в работах Л.Н. Гумилева.
4. Пассионарная теория этногенеза и учение о суперэтносе Л.Н. Гумилёва.
5. Современные неоевразийские концепции.

Тема практического занятия 4: Этнос российской культуры и его особенности.

Форма практического задания: опрос с элементами научной дискуссии

Перечень вопросов для обсуждения:

1. Этнос культуры как национальная идея.
2. Русская идея: подходы к осмыслению особенностей ценностных ориентаций российской культурной традиции.
3. Сравнительный анализ русской идеи и идеи исключительности американской исключительности.
4. Н.А. Бердяев об этносе русской культуры («Судьба России»).

РУБЕЖНЫЙ КОНТРОЛЬ К РАЗДЕЛУ 3.: форма рубежного контроля – опрос на семинарском занятии, проверка качества выполненных заданий.

РАЗДЕЛ 4. ОСНОВНЫЕ НАПРАВЛЕНИЯ И ПРОБЛЕМЫ РУССКОЙ ФИЛОСОФИИ

Тема 4.1. Феномен русской интеллигенции в философской рефлексии XX века.

Перечень изучаемых элементов содержания:

Понятие "интеллигенция": сложность определения. Русская интеллигенция как феномен национальной культуры. Проблема места и роли русской интеллигенции в общественном развитии России. Дискуссии о роли и месте интеллигенции в процессах разрушения советского мира накануне перестройки. Проблема социальной роли интеллигенции в современной России.

Тема 4.2. Осмысление социализма в отечественной философии

Перечень изучаемых элементов содержания:

Европейские социалистические идеи: Ф.М.Ш. Фурье, А.К. Сен-Симон, Р. Оуэн. Критика общественно-политического строя России, идея свобод личности в творчестве В.Г. Белинского. Кружок петрашевцев (М.В. Буташевич-Петрашевский). Учение А.И. Герцена о русском социализме. Идея социализма в учении В.Г. Плеханова и В.И. Ленина.

Тема 4.3. Проблемы этики и духовного развития в отечественной философии

Перечень изучаемых элементов содержания:

Философия всеединства В.С. Соловьева, С.Н. Булгакова, С.Л. Франка. Религиозный экзистенциализм: Л.И. Шестов, Н. А. Бердяев. Нравственные идеи в философии русского космизма: Н.Ф. Фёдоров, В.И. Вернадский, К.Э. Циолковский. Проблема свободы человека и нравственного выбора в творчестве Ф.М. Достоевского. Философские идеи Л.Н. Толстого: учение о непротравлении злу силой. Этика ненасилия.

Тема 4.4. Философия истории в отечественной философии

Перечень изучаемых элементов содержания:

Историософский характер русской философии. Поиски смысла и начал исторического бытия русского народа и государства в древнерусской литературе: "Слово о законе и благодати", "Повесть временных лет", концепция "Москва-третий Рим". Критика модели исторического развития России у П.Я. Чаадаева ("Философические письма"). Спор западников и славянофилов о путях исторического развития России. История как богочеловеческий процесс в философии всеединства.

Тема 4.5. Проблема познания в отечественной философии

Перечень изучаемых элементов содержания:

Единство онтологии и гносеологии в русской религиозно-философской мысли. Учение о природе цельного знания у И.В. Киреевского и А.С. Хомякова. Гносеология И. Канта и её критика в философии В.Ф. Эрна. Проблема познания в творчестве Н.А. Бердяева.

ЗАДАНИЯ К ПРАКТИЧЕСКИМ ЗАНЯТИЯМ РАЗДЕЛА 4

Тема практического занятия 1: Феномен русской интеллигенции в философской рефлексии XX века.

Форма практического задания: опрос с элементами научной дискуссии

Перечень вопросов для обсуждения:

1. Проблема места и роли русской интеллигенции в общественном развитии России: сборник «Вехи».
2. Дискуссии о роли и месте интеллигенции в процессах разрушения советского мира накануне перестройки.
3. Проблема социальной роли интеллигенции в современной России.
4. Интеллигенция и революционные процессы в России.

Тема практического занятия 2: Осмысление социализма в отечественной философии.

Форма практического задания: аналитическое задание

Примерная тематика:

1. Дайте свой комментарий словам В.Соловьева о том, «государство существует не для того, чтобы превратить земную жизнь в рай, а для того, чтобы помешать ей окончательно превратиться в ад».
2. Объясните слова Н.Бердяева: «Государство имеет не только природный, но и божественный исток. Он есть действие божественного начала в замутненной природной среде, преломление абсолютного начала в относительном». (Бердяев Н. А. Философия неравенства. М., 1990, с. 83).
3. Сопоставьте взгляды на общественное переустройство Конфуция и К. Маркса. Объясните слова Н.Бердяева: «Право потому и имеет такое огромное значение в человеческом общении, что оно является охраной и гарантией минимума человеческой свободы, что оно предохраняет человека от того, чтобы жизнь его целиком зависела от моральных свойств, от любви или ненависти другого человека». (Бердяев Н. А. Философия неравенства. М., 1990, с. 90).
4. Объясните слова С.Н.Булгакова: «нам дано расширять жизнь, оживлять природу, быть может, по мнению наиболее смелых мыслителей, воскрешать угасшую жизнь, но творить жизнь нам абсолютно не дано, одинаково ни микроскопической козявки, ни гомункула в реторте. Поэтому хозяйство есть функция жизни, уже созданной и существующей. Этот божественный огонь, зажженный творческой любовью, есть основа всей natura naturata». (Булгаков С.Н. Философия хозяйства//Соч. в 2-х т. М., 1993, т.1, С. 161).
5. До недавнего времени в основе периодизации в отечественной науке лежало понятие «общественно-экономическая формация». В результате, всемирная история была поделена на пять следующих друг за другом формаций: первобытнообщинная – рабовладельческая – феодальная – капиталистическая – коммунистическая. Определите, каких методологических ориентиров придерживались ее авторы.

Тема практического занятия 3: Проблемы этики и духовного развития в отечественной философии.

Форма практического задания: опрос с элементами научной дискуссии

Перечень вопросов для обсуждения:

1. Взаимопомощь как универсальный принцип природного мира в учении П.А.Кропоткина
2. Философия "общего дела" Н. Федорова.
3. Философия всеединства В.С. Соловьева.
4. Теология и религиозная философия С.Н. Булгакова.
5. Учение П.А. Флоренского о церкви.

Тема практического занятия 4: Философия истории в отечественной философии

Форма практического задания: опрос с элементами научной дискуссии

Перечень вопросов для обсуждения:

1. Философия истории Л.П. Карсавина.
2. Смысл истории в учении Н.А. Бердяева.
3. С.Л. Франк о духовных основах общества.
4. Концепция культурно-исторического типа Н.Я. Данилевского.

Тема практического задания 5: Проблема познания в отечественной философии

Форма практического задания: опрос с элементами научной дискуссии

Перечень вопросов для обсуждения:

1. Идея цельного знания В.С. Соловьева.
2. Тема свободы, творчества и самопознания Н.А. Бердяева.
3. Учение Н.О. Лосского о мистической, чувственной и интеллектуальной интуиции.
4. Учение А.Ф. Лосева о Логосе.

РУБЕЖНЫЙ КОНТРОЛЬ К РАЗДЕЛУ 4.: форма рубежного контроля – опрос на семинарском занятии, проверка качества выполненных заданий.

РАЗДЕЛ 3. УЧЕБНО-МЕТОДИЧЕСКОЕ ОБЕСПЕЧЕНИЕ САМОСТОЯТЕЛЬНОЙ РАБОТЫ ОБУЧАЮЩИХСЯ ПО ДИСЦИПЛИНЕ

3.1. Виды самостоятельной работы обучающихся по дисциплине (модулю)

Очной формы обучения

Раздел	Количество часов	Вид самостоятельной работы
Семестр 1 Модуль 1. Основы философии		
Раздел 1. История философии	19	Самостоятельное изучение материала раздела/темы

Раздел 2. Общетеоретическая философия	8	Самостоятельное изучение материала раздела/темы
Семестр 2 Модуль 2. Отечественное философское наследие		
Раздел 3. Философское осмысление культурного взаимодействия Запада и Востока	6	Самостоятельное изучение материала раздела/темы
Раздел 4. Основные направления и проблемы русской философии	10	Самостоятельное изучение материала раздела/темы
Общий объем по дисциплине (модулю), часов	43	

Очно-заочной формы обучения

Раздел, тема	Количество часов	Вид самостоятельной работы
Семестр 1 Модуль 1. Основы философии		
Раздел 1. История философии	27	Самостоятельное изучение материала раздела/темы
Раздел 2. Общетеоретическая философия	12	Самостоятельное изучение материала раздела/темы
Семестр 2 Модуль 2. Отечественное философское наследие		
Раздел 3. Философское осмысление культурного взаимодействия Запада и Востока	12	Самостоятельное изучение материала раздела/темы
Раздел 4. Основные направления и проблемы русской философии	16	Самостоятельное изучение материала раздела/темы

Общий объем по дисциплине (модулю), часов	67	
---	----	--

3.2. Задания для самостоятельной работы

Перечень вопросов для самостоятельной работы к Разделу 1:

1. Предмет, метод и функции философии.
2. Философия как форма духовной культуры.
3. Роль и значение философии в жизни человека и общества.
4. Основные разделы философского знания.
5. Основные философские категории.
6. Ведические школы Древней Индии.
7. Буддизм как нравственная философия.
8. Основные философские идеи конфуцианства.
9. Значение конфуцианства в культуре современного Китая.
10. Учение Мо-Цзы.
11. Характерные черты античной философии.
12. Раннегреческая натурфилософия. Первые натурфилософы.
13. Классический период античной философии (Сократ, Платон, Аристотель).
14. Основные направления и идеи эллинистической философии.
15. Особенности философии поздней античности.
16. Характерные черты средневековой философии (монотеизм, креационизм, теоцентризм).
17. Социально-политическая концепция Августина.
18. Основные идеи философии Фомы Аквинского. Доказательство бытия Бога.
19. Спор о природе универсалий.
20. Теория двойственной истины.
21. Антропоцентризм и гуманизм в философии эпохи Возрождения.
22. Научная революция XVII века и её влияние на развитие философии.
23. Эмпиризм и сенсуализм в гносеологии XVII-XVIII веков (Ф. Бэкон, Дж. Локк, Т. Гоббс).
24. Рационализм как направление в гносеологии и как характерная черта европейской культуры.
25. Идеалистический эмпиризм Дж. Беркли и Д. Юма.
26. Основные идеи философии Просвещения в Англии, Франции, Германии.
27. Теория познания и этика И. Канта.
28. Философская система Г. Гегеля.
29. Диалектика К. Маркса и Ф. Энгельса.
30. Антропология и социальная философия К. Маркса.
31. Философия жизни А. Шопенгауэра и Ф. Ницше.
32. Основные этапы и представители позитивизма.
33. Экзистенциализм в Германии и во Франции.
34. Философия психоанализа.

35. Основные идеи и представители философии постмодернизма.

Литература для самостоятельного изучения к Разделу 1.

Основная литература

1. *Митрошенков, О. А.* Философия : учебник для вузов / О. А. Митрошенков, В. П. Ляшенко, Г. И. Рузавин. — 2-е изд., доп. — Москва : Издательство Юрайт, 2024. — 525 с. — (Высшее образование). — ISBN 978-5-534-18339-9. — Текст : электронный // Образовательная платформа Юрайт [сайт]. — URL: <https://urait.ru/bcode/534807>.
2. *Шаповалов, В. Ф.* Философия : учебник для вузов / В. Ф. Шаповалов. — 3-е изд., испр. и доп. — Москва : Издательство Юрайт, 2024. — 596 с. — (Высшее образование). — ISBN 978-5-534-10147-8. — Текст : электронный // Образовательная платформа Юрайт [сайт]. — URL: <https://urait.ru/bcode/541967>.

Дополнительная литература

1. *Гуревич, П. С.* История философии : учебник для вузов / П. С. Гуревич. — Москва : Издательство Юрайт, 2024. — 162 с. — (Высшее образование). — ISBN 978-5-534-00647-6. — Текст : электронный // Образовательная платформа Юрайт [сайт]. — URL: <https://urait.ru/bcode/537026>.
2. *Аблеев, С. Р.* История мировой философии : учебник для вузов / С. Р. Аблеев. — Москва : Издательство Юрайт, 2024. — 318 с. — (Высшее образование). — ISBN 978-5-534-01520-1. — Текст : электронный // Образовательная платформа Юрайт [сайт]. — URL: <https://urait.ru/bcode/536093>.
3. История русской философии : учебник для вузов / А. Ф. Замалева [и др.] ; под общей редакцией А. Ф. Замалева. — 2-е изд., испр. и доп. — Москва : Издательство Юрайт, 2023. — 310 с. — (Высшее образование). — ISBN 978-5-534-09676-7. — Текст : электронный // Образовательная платформа Юрайт [сайт]. — URL: <https://urait.ru/bcode/512426>;

Перечень вопросов для самостоятельной работы к Разделу 2:

1. "Бытие" и "материя" как категории онтологии.
2. Виды и формы бытия в современной онтологии.
3. Монистические и плюралистические концепции бытия.
4. Бытие и сознание в разных философских учениях.
5. Диалектика как учение о развитии. Категории и законы диалектики.
6. Познание как объект философского анализа. Объект и субъект познания.
7. Гносеологический оптимизм и гносеологический пессимизм.
8. Проблема истины и её критериев. Основные концепции истины.
9. Специфика научного познания.
10. Особенности социального познания.
11. Объект, предмет, функции социальной философии.
12. Движущие силы и факторы общественного развития.
13. Основные сферы общественной жизни.
14. Формационная, цивилизационная и культурологическая концепции общественного развития.
15. «Культура» и «цивилизация»: соотношение понятий.

Литература для самостоятельного изучения к Разделу 2.

Основная литература

3. *Митрошенков, О. А.* Философия : учебник для вузов / О. А. Митрошенков, В. П. Ляшенко, Г. И. Рузавин. — 2-е изд., доп. — Москва : Издательство Юрайт, 2024. — 525 с. — (Высшее образование). — ISBN 978-5-534-18339-9. — Текст : электронный // Образовательная платформа Юрайт [сайт]. — URL: <https://urait.ru/bcode/534807>.

4. *Шаповалов, В. Ф.* Философия : учебник для вузов / В. Ф. Шаповалов. — 3-е изд., испр. и доп. — Москва : Издательство Юрайт, 2024. — 596 с. — (Высшее образование). — ISBN 978-5-534-10147-8. — Текст : электронный // Образовательная платформа Юрайт [сайт]. — URL: <https://urait.ru/bcode/541967>.

Дополнительная литература

4. *Аблеев, С. Р.* История мировой философии : учебник для вузов / С. Р. Аблеев. — Москва : Издательство Юрайт, 2024. — 318 с. — (Высшее образование). — ISBN 978-5-534-01520-1. — Текст : электронный // Образовательная платформа Юрайт [сайт]. — URL: <https://urait.ru/bcode/536093>.

Перечень вопросов для самостоятельной работы к Разделу 3:

1. Формирование представлений о нравственном идеале Руси.
2. Гетерогенность и гомогенность русской философии.
3. Светский и религиозный (православный) характер русской философии.
4. Различия в культурном развитии западноевропейской и восточноевропейской культур.
5. Концепция Москвы - третьего Рима Филофея.
6. Особенности генезиса западной культуры в концепции И. Киреевского. Различия западной и русской культур.
7. Доктрина соборности в учении А. Хомякова.
8. Критика общественно-политического строя России у П.Я. Чаадаева. «Философические письма».
9. Философские взгляды В.Г. Белинского.
10. А.И. Герцен о путях культурного развития России в ранний и поздний период своего творчества.
11. В.С. Соловьев о России и смысле ее существования.
12. Проблема Востока и Запада и ее осмысление в философии В. Соловьева
13. Проблема характера взаимоотношений России и Европы в работах В. Эрн и Н.Я. Данилевского.
14. Исследование государственной формы нации у К.Н. Леонтьева
15. Россия как живой организм в философии И. Ильина
16. Н. Трубецкой и П.Н. Савицкий о различии западноевропейской и евразийской культурных традиций.
17. Дискуссии о взаимодействии христианства, ислама и буддизма в евразийстве.
18. Евразийские идеи и их осмысление в работах Л.Н. Гумилева.
19. Пассионарная теория этногенеза и учение о суперэтносе Л.Н. Гумилёва.
20. Современные неоевразийские концепции.
21. Этнос культуры как национальная идея.
22. Русская идея: подходы к осмыслению особенностей ценностных ориентаций российской культурной традиции.
23. Сравнительный анализ русской идеи и идеи исключительности американской исключительности.

24. Н.А. Бердяев об этосе русской культуры («Судьба России»).

Литература для самостоятельного изучения к Разделу 3.

Основная литература

5. *Шаповалов, В. Ф.* Философия : учебник для вузов / В. Ф. Шаповалов. — 3-е изд., испр. и доп. — Москва : Издательство Юрайт, 2024. — 596 с. — (Высшее образование). — ISBN 978-5-534-10147-8. — Текст : электронный // Образовательная платформа Юрайт [сайт]. — URL: <https://urait.ru/bcode/541967>.

Дополнительная литература

5. *Гуревич, П. С.* История философии : учебник для вузов / П. С. Гуревич. — Москва : Издательство Юрайт, 2024. — 162 с. — (Высшее образование). — ISBN 978-5-534-00647-6. — Текст : электронный // Образовательная платформа Юрайт [сайт]. — URL: <https://urait.ru/bcode/537026>.
6. История русской философии : учебник для вузов / А. Ф. Замалеев [и др.]; под общей редакцией А. Ф. Замалеева. — 2-е изд., испр. и доп. — Москва : Издательство Юрайт, 2023. — 310 с. — (Высшее образование). — ISBN 978-5-534-09676-7. — Текст : электронный // Образовательная платформа Юрайт [сайт]. — URL: <https://urait.ru/bcode/512426>;
7. *Шапошников, Л. Е.* История русской религиозной философии : учебник для вузов / Л. Е. Шапошников, А. А. Федоров. — 2-е изд., испр. и доп. — Москва : Издательство Юрайт, 2023. — 410 с. — (Высшее образование). — ISBN 978-5-534-09716-0. — Текст : электронный // Образовательная платформа Юрайт [сайт]. — URL: <https://urait.ru/bcode/513511>.

Перечень вопросов для самостоятельной работы к Разделу 4:

1. Проблема места и роли русской интеллигенции в общественном развитии России: сборник «Вехи».
2. Дискуссии о роли и месте интеллигенции в процессах разрушения советского мира накануне перестройки.
3. Проблема социальной роли интеллигенции в современной России.
4. Интеллигенция и революционные процессы в России.
5. Учение К. Маркса и ленинская интерпретация марксизма.
6. Философия классического марксизма и реальность советского социализма.
7. Истоки и смысл русского коммунизма.
8. Социализм как теократия в концепции Н.А. Бердяева.
9. Концепция «христианского социализма» С.Н. Булгакова.
10. Взаимопомощь как универсальный принцип природного мира в учении П.А.Кропоткина
11. Философия "общего дела" Н. Федорова.
12. Философия всеединства В.С. Соловьева.
13. Теология и религиозная философия С.Н. Булгакова.

14. Учение П.А. Флоренского о церкви.
15. Философия истории Л.П. Карсавина.
16. Смысл истории в учении Н.А. Бердяева.
17. С.Л. Франк о духовных основах общества.
18. Концепция культурно-исторического типа Н.Я. Данилевского.
19. Идея цельного знания В.С. Соловьева.
20. Тема свободы, творчества и самопознания Н.А. Бердяева.
21. Учение Н.О. Лосского о мистической, чувственной и интеллектуальной интуиции.
22. Учение А.Ф. Лосева о Логосе.

Литература для самостоятельного изучения к Разделу 4.

Основная литература

6. *Митрошенков, О. А.* Философия : учебник для вузов / О. А. Митрошенков, В. П. Ляшенко, Г. И. Рузавин. — 2-е изд., доп. — Москва : Издательство Юрайт, 2024. — 525 с. — (Высшее образование). — ISBN 978-5-534-18339-9. — Текст : электронный // Образовательная платформа Юрайт [сайт]. — URL: <https://urait.ru/bcode/534807>.
8. *Аблеев, С. Р.* История мировой философии : учебник для вузов / С. Р. Аблеев. — Москва : Издательство Юрайт, 2024. — 318 с. — (Высшее образование). — ISBN 978-5-534-01520-1. — Текст : электронный // Образовательная платформа Юрайт [сайт]. — URL: <https://urait.ru/bcode/536093>.

Дополнительная литература

9. История русской философии : учебник для вузов / А. Ф. Замалеев [и др.] ; под общей редакцией А. Ф. Замалеева. — 2-е изд., испр. и доп. — Москва : Издательство Юрайт, 2023. — 310 с. — (Высшее образование). — ISBN 978-5-534-09676-7. — Текст : электронный // Образовательная платформа Юрайт [сайт]. — URL: <https://urait.ru/bcode/512426>;
10. *Шапошников, Л. Е.* История русской религиозной философии : учебник для вузов / Л. Е. Шапошников, А. А. Федоров. — 2-е изд., испр. и доп. — Москва : Издательство Юрайт, 2023. — 410 с. — (Высшее образование). — ISBN 978-5-534-09716-0. — Текст : электронный // Образовательная платформа Юрайт [сайт]. — URL: <https://urait.ru/bcode/513511>.

3.3. Методические указания к самостоятельной работе по дисциплине (модулю)

Освоение слушателями программы предполагает изучение материалов дисциплин (модулей) в ходе самостоятельной работы.

Для успешного освоения дисциплины (модуля) и достижения поставленных целей необходимо внимательно ознакомиться с рабочей программой дисциплины (модуля), доступной в электронной информационно-образовательной среде РГСУ.

Следует обратить внимание на списки основной и дополнительной литературы, на предлагаемые преподавателем ресурсы информационно-телекоммуникационной сети Интернет. Эта информация необходима для самостоятельной работы обучающегося.

Для более углубленного изучения темы задания для самостоятельной работы рекомендуется выполнять параллельно с изучением данной темы. При выполнении заданий по возможности используйте наглядное представление материала.

РАЗДЕЛ 4. ОЦЕНОЧНЫЕ МАТЕРИАЛЫ ПО ДИСЦИПЛИНЕ (МОДУЛЮ)

4.1. Форма промежуточной аттестации обучающегося по дисциплине (модулю)

Контрольным мероприятием промежуточной аттестации обучающихся по дисциплине (модулю) являются **зачет и экзамен**, которые проводятся в **устной** форме.

4.2. Организационные основы применения балльно-рейтинговой системы оценки успеваемости обучающихся по дисциплине (модулю)

Оценка качества освоения обучающимися дисциплины (модуля) реализуется в формате балльно-рейтинговой системы оценки успеваемости обучающихся (БРСО).

БРСО в ходе текущего контроля успеваемости и промежуточной аттестации осуществляется по 100-балльной шкале.

Академический рейтинг обучающегося по дисциплине (модулю) складывается из результатов:

- текущего контроля успеваемости (максимальный текущий рейтинг обучающегося – 80 рейтинговых баллов);
- промежуточной аттестации (максимальный рубежный рейтинг обучающегося – 20 рейтинговых баллов).

Условия оценки освоения обучающимся дисциплины (модуля) в формате БРСО доводятся преподавателем до сведения обучающихся на первом учебном занятии, а также размещены в свободном доступе в электронной информационно-образовательной среде Университета.

4.3. Проведение текущего контроля успеваемости обучающихся по дисциплине (модулю) в соответствии с балльно-рейтинговой системой оценки успеваемости обучающегося

В течение учебного семестра до промежуточной аттестации на основании утвержденной рабочей программы дисциплины (модуля) формируется текущий рейтинг обучающегося. Текущий рейтинг обучающегося складывается как сумма рейтинговых баллов, полученных им в течение учебного семестра по всем видам учебных занятий по дисциплине (модулю).

В процессе текущего контроля оцениваются следующие действия обучающегося, направленные на освоение компетенций в рамках изучения дисциплины (модуля):

- академическая активность (посещаемость учебных занятий, самостоятельное изучение содержания дисциплины (модуля) в электронной информационно-образовательной среде, соблюдение сроков сдачи практических заданий и текущих контрольных мероприятий и др.);
- выполнение и сдача текущих и итогового практических заданий (эссе, творческие (аналитические) задания, активное участие в групповых дискуссиях и др.);
- прохождение рубежей текущего контроля, включая соблюдение графика их прохождения в электронной информационно-образовательной среде.

Для планирования расчета текущего рейтинга обучающегося используются следующие пропорции:

Вид учебного действия	Максимальная рейтинговая оценка, баллов
академическая активность	10
практические задания	40

<i>из них: текущие практические задания</i>	20
<i>итоговое практическое задание</i>	20
рубежи текущего контроля	30
<i>ИТОГО:</i>	80

В течение учебного семестра по дисциплине (модулю) обучающимся должен быть накоплен текущий рейтинг не менее 52 рейтинговых баллов (65% от максимального значения текущего рейтинга).

Необходимыми условиями допуска обучающегося к промежуточной аттестации по дисциплине (модулю) являются положительное прохождение обучающимся не менее 65% рубежей текущего контроля с накоплением не менее 65% максимального рейтингового балла за каждый рубеж текущего контроля и положительное выполнение итогового практического задания с накоплением не менее 65% максимального рейтингового балла, установленного за итоговое практическое задание.

Невыполнение вышеуказанных условий является текущей академической задолженностью, которая должна быть ликвидирована обучающимся до контрольного мероприятия промежуточной аттестации.

Сведения о наличии у обучающихся текущей академической задолженности, сроках и порядке добора рейтинговых баллов для её ликвидации доводятся до обучающихся педагогическим работником.

В случае неликвидации текущей академической задолженности, педагогический работник обязан во время контрольного мероприятия промежуточной аттестации поставить обучающемуся 0 рейтинговых баллов. В этом случае ликвидация текущей академической задолженности возможна в периоды проведения повторной промежуточной аттестации.

4.4. Проведение промежуточной аттестации обучающихся по дисциплине (модулю) в соответствии с балльно-рейтинговой системой оценки успеваемости обучающегося

Промежуточная аттестация по дисциплине (модулю) проводится в соответствии с Положением о промежуточной аттестации обучающихся по основным профессиональным образовательным программам в Российском государственном социальном университете и Положением о балльно-рейтинговой системе оценки успеваемости обучающихся по основным профессиональным образовательным программам в Российском государственном социальном университете в действующей редакции.

На промежуточную аттестацию отводится 20 рейтинговых баллов.

Ответы обучающегося на контрольном мероприятии промежуточной аттестации оцениваются педагогическим работником по 20-балльной шкале, а итоговая оценка по дисциплине (модулю) выставляется по системе зачтено / не зачтено для зачёта и по пятибалльной системе для экзамена.

Критерии выставления оценки определяются Положением о балльно-рейтинговой системе оценки успеваемости обучающихся по основным профессиональным образовательным программам высшего образования - программам бакалавриата, программам специалитета, программам магистратуры в Российском государственном социальном университете.

В процессе определения рубежного рейтинга обучающегося используется следующая шкала:

Рубежный рейтинг	Критерии оценки освоения обучающимся дисциплины (модуля) в ходе контрольных мероприятий промежуточной аттестации
19-20 рейтинговых баллов	обучающийся глубоко и прочно усвоил программный материал, исчерпывающе, последовательно, грамотно и логически стройно его излагает, тесно увязывает с задачами и будущей деятельностью, не затрудняется с ответом при видоизменении задания, свободно справляется с задачами и практическими заданиями, правильно обосновывает принятые решения, умеет самостоятельно обобщать и излагать материал, не допуская ошибок
16-18 рейтинговых баллов	обучающийся твердо знает программный материал, грамотно и по существу излагает его, не допуская существенных неточностей в ответе на вопрос, может правильно применять теоретические положения и владеет необходимыми умениями и навыками при выполнении практических заданий
13-15 рейтинговых баллов	обучающийся освоил основной материал, но не знает отдельных деталей, допускает неточности, недостаточно правильные формулировки, нарушает последовательность в изложении программного материала и испытывает затруднения в выполнении практических заданий
1-12 рейтинговых баллов	обучающийся не знает значительной части программного материала, допускает существенные ошибки, с большими затруднениями выполняет практические задания
0 рейтинговых баллов	не аттестован

4.5. Оценочные материалы для проведения текущего и рубежного контроля обучающихся по дисциплине (модулю)

Перечень вопросов текущего и рубежного контроля

№ п/п	Контролируемые разделы (темы) дисциплины	Код контролируемой компетенции	Форма рубежного контроля	Вопросы/задания рубежного контроля
1	Раздел 1. История философии.	УК-1	Опрос на семинарском занятии, проверка качества выполненных заданий	<ol style="list-style-type: none"> 1. Методологическая функция философии. 2. Роль философии в формировании современных навыков работы с информацией. 3. Философия и её роль в формировании критического мышления

		<p>УК-5</p>	<p>Опрос на семинарском занятии, проверка качества выполненных заданий</p>	<ol style="list-style-type: none"> 1. Какова роль философии как формы духовной культуры? 2. В чём роль и значение философии в жизни человека и общества? 3. Какова роль мифологии как исторически первой формы мировоззрения? 4. Каковы основные формы религиозного сознания? 5. Охарактеризуйте основные религиозно-философские учения Древнего Востока 6. Дайте общую характеристику античной философии. 7. Какие существуют учения досократического периода? 8. Каковы особенности классического периода греческой философии? 9. Дайте общую характеристику средневековой философии. 10. В чём отличие патристики, схоластики и мистики? 11. Выделите особенности философской мысли эпохи Возрождения. 12. Дайте характеристику философии Нового времени. 13. Как соотносятся эмпиризм и рационализм? 14. Каковы основные идеи философии И. Канта и Г. Гегеля?
		<p>УК-6</p>	<p>Опрос на семинарском занятии, проверка качества выполненных заданий</p>	<ol style="list-style-type: none"> 1. Каково соотношение классической и неклассической философии? 2. Какое значение имеет позитивистская традиция в философии? 3. В чём сущность экзистенциализма и философской герменевтики?

2	Раздел 2. Общетеоретическая философия.	УК-1	Опрос на семинарском занятии, проверка качества выполненных заданий.	<ol style="list-style-type: none"> 1. Определите понятия «субстанция», «материальное» и «материя», «идеальное» и «сознание». 2. Назовите основные положения и представителей материализма как философского учения 3. Назовите основные положения и представителей идеализма как философского учения. 4. Раскройте особенности дуализма и философии тождества (пантеизма) как философских учений. 5. Дайте определение понятию «бытие» 6. Сравните монистические и плюралистические концепции бытия.
		УК-5	Опрос на семинарском занятии, проверка качества выполненных заданий.	<ol style="list-style-type: none"> 1. Каковы факторы общественного развития и его источники?
		УК-6	Опрос на семинарском занятии, проверка качества выполненных заданий.	<ol style="list-style-type: none"> 1. Раскройте специфику человеческого бытия. 2. Как соотносится бытие и сознание с точки зрения разных философских учений? 3. Сравните гносеологический оптимизм и гносеологический пессимизм. 4. Чем различаются наивный реализм, эмпиризм, рационализм, сенсуализм, иррационализм? 5. Проблема истины в классической и неклассической философии. 6. Сравните агностицизм, релятивизм и скептицизм. 7. Раскройте основные концепции философии науки. 8. Определите специфику научного познания.
3	Раздел 3. Философское осмысление культурного взаимодействия Запада и Востока	УК-1	Опрос на семинарском занятии, проверка качества выполненных заданий.	<ol style="list-style-type: none"> 1. В чем суть пассионарной теории этногенеза Л.Н. Гумилёва?

		УК-5	Опрос на семинарском занятии, проверка качества выполненных заданий.	<ol style="list-style-type: none"> 1. В чем состоит различие в культурном развитии западноевропейской и восточноевропейской культур? 2. Какова суть концепции "Москва - третий Рим" Филофея? 3. Как рассматривается проблема Востока и Запада в трудах В.С.Соловьева? 4. В чем суть спора западников и славянофилов? 5. Взаимоотношение России и Европы Европы в работах В. Эрн и Н.Я. Данилевского: общее и различное. 6. Что такое Евразия в понимании П.Н.Савицкого и Н.Трубецкого?
		УК-6	Опрос на семинарском занятии, проверка качества выполненных заданий.	<ol style="list-style-type: none"> 1. Каковы особенности ценностных ориентаций русской культуры? 2. Что писал Н.А.Бердяев об этосе русской культуры и качествах национального характера русского человека?
4	Раздел 4. Основные направления и проблемы русской философии	УК-1	Опрос на семинарском занятии, проверка качества выполненных заданий.	<ol style="list-style-type: none"> 1. Как решается проблема познания в творчестве Н. Бердяева? 2. В чем суть учения Н.О. Лосского о мистической, чувственной и интеллектуальной интуиции.
		УК-5	Опрос на семинарском занятии, проверка качества выполненных заданий.	<ol style="list-style-type: none"> 1. В чем суть концепции «христианского социализма» С.Н. Булгакова? 2. Каковы главные идеи философии «общего дела» Н.Ф. Фёдорова? В чем состоит их нравственное содержание? 3. Каковы главные идеи К.Э.Циолковского и А.Л. Чижевского? 4. Каково содержание понятия «всеединство» в философской системе В.С. Соловьева? 5. В чем суть концепции культурно-исторических типов Н.Я. Данилевского?

		УК-6	Опрос на семинарском занятии, проверка качества выполненных заданий.	<ol style="list-style-type: none"> 1. Что писал С.Л.Франк о духовных основах общества? 2. Какова роль интеллигенции в русской культуре второй половины XIX-XX вв.?
--	--	-------------	--	--

4.6. Оценочные материалы для проведения промежуточной аттестации обучающихся по дисциплине (модулю)

Вопросы/задания для проведения промежуточной аттестации обучающихся по дисциплине (модулю)

Коды контролируемой компетенции	Вопросы /задания
Модуль 1. Основы философии. Форма промежуточной аттестации: зачет	
УК-1	<ol style="list-style-type: none"> 1. Основные аспекты философской проблемы бытия. 2. Основные аспекты философской проблемы материи. 3. Философские концепции пространства и времени. 4. Философские аспекты проблем движения и развития. 5. Основные аспекты философской проблемы сознания.
УК-5	<ol style="list-style-type: none"> 6. Предмет и значение философии. 7. Основные философские категории. 8. Структура философского знания: основные разделы философии. 9. Соотношение философии с другими формами духовной культуры. 10. Мифология и религия как первые формы мировоззрения. 11. Основные религиозно-философские учения Древнего Востока. 12. Общая характеристика античной философской мысли. 13. Основные идеи и представители досократической философии. 14. Сократ и софисты: майевтика против релятивизма. 15. Философское учение Платона. 16. Философское учение Аристотеля. 17. Основные философские школы эллинизма. 18. Общая характеристика средневековой философии. 19. Основные проблемы и идеи патристики. 20. Основные проблемы и идеи схоластики.

	<ul style="list-style-type: none"> 21. Общая характеристика философии эпохи Возрождения. 22. Эмпиризм, рационализм и субъективизм в философии Нового времени. 23. Основные представители, общие и особенные черты философии эпохи Просвещения. 24. Критическая философия И. Канта (гносеология и этика). 25. Диалектический идеализм Г. Гегеля. 26. Антропологический материализм Л. Фейербаха. 27. Основные идеи диалектического и исторического материализма. 28. Основные идеи и представители позитивизма. 29. Главные идеи и представители философии жизни. 30. Главные идеи и представители экзистенциализма.
УК-6	<ul style="list-style-type: none"> 31. Проблема познаваемости мира и основные подходы к её разрешению. 32. Истина и её критерии. Понимание истины в классической и неклассической философии. 33. Мышление и язык как объекты философского анализа. 34. Общество как предмет философского анализа. 35. Основные проблемы философии истории.
<p>Модуль 2. Отечественное философское наследие.</p> <p>Форма промежуточной аттестации: экзамен</p>	
УК-1	<ul style="list-style-type: none"> 1. Проблема места и роли русской интеллигенции в общественном развитии России: сборник «Вехи». 2. Дискуссии о роли и месте интеллигенции в процессах разрушения советской системы в период перестройки. 3. Проблема социальной роли интеллигенции в современной России. 4. Интеллигенция и революционные процессы в России. 5. Учение К. Маркса и ленинская интерпретация марксизма. 6. Социализм как теократия в концепции Н.А. Бердяева. 7. Концепция «христианского социализма» С.Н. Булгакова. 8. Философские взгляды П.А. Кропоткина.
УК-5	<ul style="list-style-type: none"> 9. Философия всеединства В.С. Соловьева. 10. Теология и религиозная философия С.Н. Булгакова. 11. Учение П.А. Флоренского о церкви. 12. Спор западников и славянофилов об историческом и культурном развитии России. 13. Смысл истории в учении Н.А. Бердяева. 14. С.Л. Франк о духовных основах общества.

	<p>15. Концепция культурно-исторического типа Н.Я. Данилевского.</p> <p>16. Учение Л.Н. Гумилева о пассионарности.</p> <p>17. Сущность и содержание концепции евразийства.</p>
УК-6	<p>18. Учение А.Ф. Лосева о Логосе.</p> <p>19. Идея цельного знания В.С. Соловьева</p> <p>20. Тема свободы, творчества и самопознания Н.А. Бердяева</p> <p>21. Учение Н.О. Лосского о мистической, чувственной и интеллектуальной интуиции.</p>

РАЗДЕЛ 5. УСЛОВИЯ РЕАЛИЗАЦИИ ДИСЦИПЛИНЫ (МОДУЛЯ)

5.1. Перечень основной и дополнительной учебной литературы для освоения дисциплины (модуля)

5.1.1. Основная литература

7. *Митрошенков, О. А.* Философия : учебник для вузов / О. А. Митрошенков, В. П. Ляшенко, Г. И. Рузавин. — 2-е изд., доп. — Москва : Издательство Юрайт, 2024. — 525 с. — (Высшее образование). — ISBN 978-5-534-18339-9. — Текст : электронный // Образовательная платформа Юрайт [сайт]. — URL: <https://urait.ru/bcode/534807>.
8. *Шаповалов, В. Ф.* Философия : учебник для вузов / В. Ф. Шаповалов. — 3-е изд., испр. и доп. — Москва : Издательство Юрайт, 2024. — 596 с. — (Высшее образование). — ISBN 978-5-534-10147-8. — Текст : электронный // Образовательная платформа Юрайт [сайт]. — URL: <https://urait.ru/bcode/541967>.

5.1.2. Дополнительная литература

11. *Гуревич, П. С.* История философии : учебник для вузов / П. С. Гуревич. — Москва : Издательство Юрайт, 2024. — 162 с. — (Высшее образование). — ISBN 978-5-534-00647-6. — Текст : электронный // Образовательная платформа Юрайт [сайт]. — URL: <https://urait.ru/bcode/537026>.
12. *Аблеев, С. Р.* История мировой философии : учебник для вузов / С. Р. Аблеев. — Москва : Издательство Юрайт, 2024. — 318 с. — (Высшее образование). — ISBN 978-5-534-01520-1. — Текст : электронный // Образовательная платформа Юрайт [сайт]. — URL: <https://urait.ru/bcode/536093>.
13. История русской философии : учебник для вузов / А. Ф. Замалеев [и др.]; под общей редакцией А. Ф. Замалеева. — 2-е изд., испр. и доп. — Москва : Издательство Юрайт, 2023. — 310 с. — (Высшее образование). — ISBN 978-5-534-09676-7. — Текст : электронный // Образовательная платформа Юрайт [сайт]. — URL: <https://urait.ru/bcode/512426>;

14. Шапошников, Л. Е. История русской религиозной философии : учебник для вузов / Л. Е. Шапошников, А. А. Федоров. — 2-е изд., испр. и доп. — Москва : Издательство Юрайт, 2023. — 410 с. — (Высшее образование). — ISBN 978-5-534-09716-0. — Текст : электронный // Образовательная платформа Юрайт [сайт]. — URL: <https://urait.ru/bcode/513511>.

5.2. Перечень ресурсов информационно-коммуникационной сети «Интернет», необходимых для освоения дисциплины (модуля)

№ №	Название электронного ресурса	Описание электронного ресурса	Используемый для работы адрес
1.	ЭБС «Университетская библиотека онлайн»	Электронная библиотека, обеспечивающая доступ высших и средних учебных заведений, публичных библиотек и корпоративных пользователей к наиболее востребованным материалам по всем отраслям знаний от ведущих российских издательств	http://biblioclub.ru/
2.	Научная электронная библиотека eLIBRARY.ru	Крупнейший российский информационно-аналитический портал в области науки, технологии, медицины и образования, содержащий рефераты и полные тексты более 34 млн научных публикаций и патентов	http://elibrary.ru/
3.	Образовательная платформа Юрайт	Электронно-библиотечная система для ВУЗов, ССУЗов, обеспечивающая доступ к учебникам, учебной и методической литературе по различным дисциплинам.	https://urait.ru/
4.	База данных "EastView"	Полнотекстовая база данных периодических изданий	https://dlib.eastview.com
5.	Электронная библиотека "Grebennikon"	Библиотека предоставляет доступ более чем к 30 журналам, выпускаемых Издательским домом "Гребенников".	https://grebennikon.ru/

5.3. Методические указания для обучающихся по освоению дисциплины (модуля)

Освоение обучающимся дисциплины (модуля) предполагает изучение материалов дисциплины (модуля) на аудиторных занятиях и в ходе самостоятельной работы. Аудиторные занятия проходят в форме лекций и практических занятий.

При подготовке к аудиторным занятиям необходимо помнить особенности каждой формы его проведения.

Подготовка к учебному занятию лекционного типа заключается в следующем.

С целью обеспечения успешного обучения обучающийся должен готовиться к лекции, поскольку она является важнейшей формой организации учебного процесса, поскольку:

- знакомит с новым учебным материалом;
- разъясняет учебные элементы, трудные для понимания;
- систематизирует учебный материал;
- ориентирует в учебном процессе.

С этой целью:

- внимательно прочитайте материал предыдущей лекции;
- ознакомьтесь с учебным материалом по учебнику и учебным пособиям с темой прочитанной лекции;
- внесите дополнения к полученным ранее знаниям по теме лекции на полях лекционной тетради;
- запишите возможные вопросы, которые вы зададите лектору на лекции по материалу изученной лекции;
- постарайтесь уяснить место изучаемой темы в своей подготовке;
- узнайте тему предстоящей лекции (по тематическому плану, по информации лектора) и запишите информацию, которой вы владеете по данному вопросу.

Подготовка к практическому занятию

При подготовке и работе во время проведения практических занятий следует обратить внимание на следующие моменты: на процесс предварительной подготовки, на работу во время занятия, обработку полученных результатов, исправление полученных замечаний.

Предварительная подготовка к практическому занятию заключается в изучении теоретического материала в отведенное для самостоятельной работы время, ознакомление с инструктивными материалами с целью осознания задач практического занятия, техники безопасности при работе во время проведения практического занятия.

Работа во время проведения практического занятия включает:

- консультирование студентов преподавателями и вспомогательным персоналом с целью предоставления исчерпывающей информации, необходимой для самостоятельного выполнения предложенных преподавателем задач, ознакомление с правилами техники безопасности при проведении практической работы;
- самостоятельное выполнение заданий согласно обозначенной учебной программой тематики.

Обработка, обобщение полученных результатов проводится обучающимися самостоятельно или под руководством преподавателя (в зависимости от степени сложности поставленных задач). В результате оформляется индивидуальный отчет. Подготовленная к сдаче на контроль и оценку работа сдается преподавателю. Форма отчетности может быть письменная, устная или две одновременно. Главным результатом в данном случае служит получение положительной оценки по каждому практическому занятию. Это является необходимым условием при проведении рубежного контроля и допуска к зачету и к экзамену. При получении неудовлетворительных результатов обучающийся имеет право в дополнительное время пересдать преподавателю работу до проведения промежуточной аттестации.

5.4. Информационно-технологическое обеспечение образовательного процесса по дисциплине (модулю)

5.4.1. Средства информационных технологий

1. Персональные компьютеры;
2. Средства доступа в Интернет;
3. Проектор.

5.4.2. Лицензионное и свободно распространяемое программное обеспечение, в том числе отечественного производства:

1. Операционная система: Astra Linux SE
2. Пакет офисных программ: LibreOffice
3. Справочная система Консультант+
4. Okular или Acrobat Reader DC
5. Ark или 7-zip
6. User Gate
7. TrueConf (client)

5.4.3. Информационные справочные системы и профессиональные базы данных

№ №	Название электронного ресурса	Описание электронного ресурса	Используемый для работы адрес
1.	ЭБС «Университетская библиотека онлайн»	Электронная библиотека, обеспечивающая доступ высших и средних учебных заведений, публичных библиотек и корпоративных пользователей к наиболее востребованным материалам по всем отраслям знаний от ведущих российских издательств	http://biblioclub.ru/
2.	Научная электронная библиотека eLIBRARY.ru	Крупнейший российский информационно-аналитический портал в области науки, технологии, медицины и образования, содержащий рефераты и полные тексты более 34 млн научных публикаций и патентов	http://elibrary.ru/
3.	Образовательная платформа Юрайт	Электронно-библиотечная система для ВУЗов, ССУЗов, обеспечивающая доступ к учебникам, учебной и методической литературе по различным дисциплинам.	https://urait.ru/
4.	База данных "EastView"	Полнотекстовая база данных периодических изданий	https://dlib.eastview.com
5.	Электронная библиотека "Grebennikon"	Библиотека предоставляет доступ более чем к 30 журналам, выпускаемых Издательским домом "Гребенников".	https://grebennikon.ru/

5.5. Материально-техническое обеспечение образовательного процесса по дисциплине (модулю)

Для изучения дисциплины (модуля) используются:

Учебная аудитория для лекционных занятий оснащена специализированной мебелью (стол для преподавателя, парты, стулья, доска для написания мелом), техническими средствами обучения (проектор, экран, звуковое оборудование, компьютер, имеющий доступ в Интернет), а также, при необходимости, демонстрационными печатными пособиями.

Учебная аудитория для практических занятий: оснащена специализированной мебелью (стол для преподавателя, парты, стулья, доска для написания мелом); техническими средствами обучения (проектор, экран, звуковое оборудование, компьютер, имеющий доступ в Интернет), а также, при необходимости, демонстрационными печатными пособиями.

Помещения для самостоятельной работы обучающихся: оснащены специализированной мебелью (парты, стулья) техническими средствами обучения (персональные компьютеры с доступом в сеть Интернет и обеспечением доступа в электронно-информационную среду университета, программным обеспечением).

5.6. Образовательные технологии

При реализации дисциплины (модуля) применяются различные образовательные технологии, в том числе технологии электронного обучения.

Освоение дисциплины (модуля) предусматривает использование в учебном процессе активных и интерактивных форм проведения учебных занятий в форме деловых игр, разбора конкретных ситуаций, решения логических и ситуационных задач в сочетании с внеаудиторной работой с целью формирования и развития **профессиональных** навыков обучающихся.

При освоении дисциплины (модуля) предусмотрено применение электронного обучения и дистанционных образовательных технологий.

Учебные часы дисциплины (модуля) предусматривают классическую контактную работу преподавателя с обучающимся в аудитории и контактную работу посредством электронной информационно-образовательной среды в синхронном и асинхронном режиме (вне аудитории) посредством применения возможностей компьютерных технологий (электронная почта, электронный учебник, презентация и др.).

ЛИСТ РЕГИСТРАЦИИ ИЗМЕНЕНИЙ

№ п/п	Содержание изменения	Реквизиты документа об утверждении изменения	Дата введения изменения
1.			
2.			
3.			



Министерство науки и высшего образования Российской Федерации
Федеральное государственное бюджетное образовательное учреждение
высшего образования
«Российский государственный социальный университет»

УТВЕРЖДАЮ
Заведующий кафедрой
комплекса гуманитарных
дисциплин (субъект-
субъектные отношения)
И.М. Меликов

« 01 » февраля 2024 г.

РАБОЧАЯ ПРОГРАММА ДИСЦИПЛИНЫ (МОДУЛЯ)

ИСТОРИЯ РОССИИ

Направление подготовки
«37.03.01 Психология»

Направленность
«Социальная киберпсихология и искусственный интеллект»

ОБРАЗОВАТЕЛЬНАЯ ПРОГРАММА ВЫСШЕГО ОБРАЗОВАНИЯ - ПРОГРАММА
БАКАЛАВРИАТА

Форма обучения
Очная, очно-заочная

Москва 2024

Рабочая программа дисциплины (модуля) «История России» разработана на основании федерального государственного образовательного стандарта высшего образования - *бакалавриата* по направлению подготовки 37.03.01 *Психология*, утвержденного приказом Министерства науки и высшего образования Российской Федерации от № 839 от 29.07.2020 учебного плана по основной профессиональной образовательной программе высшего образования - программы *бакалавриата* по направлению подготовки 37.03.01 *Психология* (далее – «ОПОП»)

Рабочая программа дисциплины (модуля) разработана рабочей группой в составе:

кандидат исторических наук, доцент Корнеев В.В.,

кандидат философских наук, доцент Суслов А.В.

Рабочая программа дисциплины (модуля) обсуждена и утверждена на заседании кафедры комплекса гуманитарных дисциплин (субъект-субъектные отношения)

Протокол № 7 от «01» февраля 2024 года.

Заведующий кафедрой
комплекса гуманитарных
дисциплин (субъект-субъектные
отношения)



И.М. Меликов

(подпись)

СОДЕРЖАНИЕ

РАЗДЕЛ 1. ПАСПОРТ РАБОЧЕЙ ПРОГРАММЫ ДИСЦИПЛИНЫ (МОДУЛЯ)	5
1.1 Цель и задачи дисциплины (модуля).....	5
1.2 Планируемые результаты обучения по дисциплине (модулю) в рамках планируемых результатов освоения основной профессиональной образовательной программы высшего образования – программы бакалавриата, соотнесенные с установленными индикаторами достижения компетенций	5
РАЗДЕЛ 2. СТРУКТУРА И СОДЕРЖАНИЕ ДИСЦИПЛИНЫ (МОДУЛЯ).....	6
2.1 Объем дисциплины (модуля), включая контактную работу обучающегося с педагогическими работниками и самостоятельную работу обучающегося.....	6
2.2. Учебно-тематический план дисциплины (модуля)	7
2.3. Содержание дисциплины (модуля).....	17
РАЗДЕЛ 3. УЧЕБНО-МЕТОДИЧЕСКОЕ ОБЕСПЕЧЕНИЕ САМОСТОЯТЕЛЬНОЙ РАБОТЫ ОБУЧАЮЩИХСЯ ПО ДИСЦИПЛИНЕ.....	41
3.1. Виды самостоятельной работы обучающихся по дисциплине (модулю)	41
3.2 Задания для самостоятельной работы	43
Дополнительная литература.....	44
3.3. Методические указания к самостоятельной работе по дисциплине (модулю)	58
РАЗДЕЛ 4. ФОНД ОЦЕНОЧНЫХ СРЕДСТВ ДЛЯ ПРОВЕДЕНИЯ ПРОМЕЖУТОЧНОЙ АТТЕСТАЦИИ ОБУЧАЮЩИХСЯ ПО ДИСЦИПЛИНЕ (МОДУЛЮ)	58
4.1. Форма промежуточной аттестации обучающегося по дисциплине (модулю)	58
4.2. Оценочные материалы, определяющие процедуры оценивания знаний, умений, навыков и (или) опыта деятельности, характеризующих этапы формирования компетенций	58
4.2.1. Организационные основы применения балльно-рейтинговой системы оценки успеваемости обучающихся по дисциплине (модулю)	58
4.2.2. Проведение текущего контроля успеваемости обучающихся по дисциплине (модулю) в соответствии с балльно-рейтинговой системой оценки успеваемости обучающегося	59
4.2.3. Проведение промежуточной аттестации обучающихся по дисциплине (модулю) в соответствии с балльно-рейтинговой системой оценки успеваемости обучающегося.....	60
4.3. Перечень заданий для проведения текущей и промежуточной оценки знаний, умений, навыков и (или) опыта деятельности, характеризующих этапы формирования компетенций	62
4.3.1. Оценочные материалы для проведения текущей аттестации и рубежного контроля, обучающихся по дисциплине (модулю).....	62
4.3.2. Оценочные материалы для проведения промежуточной аттестации обучающихся по дисциплине (модулю).....	66
РАЗДЕЛ 5. УСЛОВИЯ РЕАЛИЗАЦИИ ДИСЦИПЛИНЫ (МОДУЛЯ)	70
5.1. Перечень основной и дополнительной учебной литературы для освоения дисциплины (модуля).....	70
5.1.1. Основная литература.....	70
5.1.2. Дополнительная литература	70
5.2. Перечень ресурсов информационно-коммуникационной сети «Интернет», необходимых для освоения учебной дисциплины.....	71
5.3. Методические указания для обучающихся по освоению дисциплины (модуля).....	71
5.4. Информационно-технологическое обеспечение образовательного процесса по дисциплины (модуля)	72
5.4.1. Средства информационных технологий	72

5.4.2. Лицензионное и свободно распространяемое программное обеспечение, в том числе отечественного производства	73
5.4.3. Информационные справочные системы и профессиональные базы данных.....	73
5.5. Материально-техническое обеспечение образовательного процесса по дисциплине (модулю).....	74
5.6. Образовательные технологии.....	74
ЛИСТ РЕГИСТРАЦИИ ИЗМЕНЕНИЙ.....	75

РАЗДЕЛ 1. ПАСПОРТ РАБОЧЕЙ ПРОГРАММЫ ДИСЦИПЛИНЫ (МОДУЛЯ)

1.1 Цель и задачи дисциплины (модуля)

Цель дисциплины (модуля) «История России» – способствовать пониманию особенностей российского исторического развития на общемировом фоне, уяснению вклада России в развитие мировой цивилизации, ее роли в разрешении крупных международных конфликтов, влияния на мировую политику в целом, а также выработки готовности у обучающихся реагировать на общеисторические вызовы.

Задачи дисциплины (модуля):

- получить представление о движущих силах и закономерностях всемирно-исторического процесса, основных этапах исторического развития России, а также месте и роли России в мировой истории;
- изучить исторический опыт строительства российской государственности на всех его этапах;
- рассмотреть наиболее существенные процессы в сфере экономической, социальной истории, развития духовной культуры, науки и просвещения России;
- выработать и развивать навыки исторической аналитики: способность на основе исторического анализа и проблемного подхода преобразовывать информацию в знание, осмысливать процессы, события и явления в России и мировом сообществе в их динамике и взаимосвязи, руководствуясь принципами объективности и историзма;
- развивать творческое мышление, самостоятельность суждений, умение логически мыслить, вести научные дискуссии; выработать навыки работы с учебной и научной литературой, а также с другими источниками информации.

1.2 Планируемые результаты обучения по дисциплине (модулю) в рамках планируемых результатов освоения основной профессиональной образовательной программы высшего образования – программы бакалавриата, соотнесенные с установленными индикаторами достижения компетенций

Процесс освоения дисциплины (модуля) направлен на формирование у обучающихся следующих компетенций: УК-5, в соответствии с основной профессиональной образовательной программой.

В результате освоения дисциплины (модуля) обучающийся должен продемонстрировать следующие результаты:

Категория компетенций	Код компетенции Формулировка компетенции	Код и наименование индикатора достижения компетенции	Результаты обучения
------------------------------	---	---	----------------------------

Межкультурное взаимодействие	УК-5 Способен воспринимать межкультурное разнообразие общества в социально-историческом, этическом и философском контекстах	УК-5.1 Понимает многообразие культур и цивилизаций в их взаимодействии, закономерности и этапы развития духовной и материальной культуры народов мира, основные подходы к изучению культурных явлений. УК-5.2. Понимает необходимость восприятия и учета межкультурного разнообразия общества в социально-историческом, этическом и философском контекстах. УК-5.3. Выделяет и анализирует особенности межкультурного взаимодействия, обусловленные различием этических, религиозных и ценностных систем.	<i>Знать:</i> закономерности и особенности социально-исторического развития различных культур в этическом и философском контексте <i>Уметь:</i> понимать и воспринимать разнообразие общества в социально-историческом, этическом и философском контекстах; адекватно воспринимать межкультурное разнообразие общества в социально-историческом, этическом и философском контекстах.
------------------------------	--	---	---

РАЗДЕЛ 2. СТРУКТУРА И СОДЕРЖАНИЕ ДИСЦИПЛИНЫ (МОДУЛЯ)

2.1 Объем дисциплины (модуля), включая контактную работу обучающегося с педагогическими работниками и самостоятельную работу обучающегося

Общая трудоемкость дисциплины (модуля) составляет 4 зачетные единицы.

Очная форма обучения

Вид учебной работы	Всего часов	Семестры	
		1	2
Контактная работа обучающихся с педагогическими работниками	116	58	58
Учебные занятия лекционного типа	72	36	36

Практические занятия	44	22	22
Самостоятельная работа обучающихся	10	5	5
Форма промежуточной аттестации	-	зачет	зачет с оценкой
Контроль промежуточной аттестации	18	9	9
ОБЪЕМ ДИСЦИПЛИНЫ В ЧАСАХ	144	72	72

Очно-заочная форма обучения

Вид учебной работы	Всего часов	Семестры	
		1	2
Контактная работа обучающихся с педагогическими работниками	60	30	30
Учебные занятия лекционного типа	40	20	20
Практические занятия	20	10	10
Самостоятельная работа обучающихся	66	33	33
Контроль промежуточной аттестации	18	9	9
Форма промежуточной аттестации	-	зачет	зачет с оценкой
ОБЪЕМ ДИСЦИПЛИНЫ (МОДУЛЯ) В ЧАСАХ	144	72	72

2.2. Учебно-тематический план дисциплины (модуля)

Очной формы обучения

Раздел, тема	Виды учебной работы, академических часов								
	Всего	Самостоятельная работа	Контактная работа обучающихся с педагогическими работниками					Иная контактная работа	
			Всего	Лекционные занятия	Семинарские/ практические занятия	Лабораторные занятия	Всего	Практическая подготовка	
Семестр 1									

Раздел, тема	Виды учебной работы, академических часов							
	Всего	Самостоятельная работа	Контактная работа обучающихся с педагогическими работниками					
			Всего	Лекционные занятия	Семинарские/практические занятия	Лабораторные занятия	Иная контактная работа	
							Всего	Практическая подготовка
Раздел 1. Общие вопросы курса	6	2	4	2	2	-	-	-
Тема 1.1 История как наука	2	-	2	2		-	-	-
Тема 1.2. Методика работы с письменными историческими источниками и исторической литературой	4	2	2	-	2	-	-	-
Раздел 2. Народы и государства на территории современной России в древности. Русь в IX - первой трети XIII в.	10	2	8	4	4	-	-	-
Тема 2.1. Мир и Россия в древности и в начальный период Средневековья.	2	0	2	2	-	-	-	-
Тема 2.2. Образование и эволюция государства Русь (IX - начале XIII в.)	8	2	6	2	4	-	-	-
Раздел 3. Народы и государства Европы и Азии в период классического Средневековья. Русь в XIII-XV вв.	9	1	8	4	4	-	-	-
Тема 3.1. Русские земли в середине XIII — XIV в.	3	1	2	2	-	-	-	-
Тема 3.2. Формирование единого Русского государства в конце XV в.	4	-	4	2	2	-	-	-
Тема 3.3. Древнерусская культура.	2	-	2	-	2	-	-	-
Раздел 4. Европа и мир в эпоху Позднего Средневековья. Россия в XVI - XVII вв.	10	-	10	6	4	-	-	-
Тема 4.1. Мир к началу эпохи Нового времени. Россия в первой трети XVI в.	2	-	2	2	-	-	-	-

Раздел, тема	Виды учебной работы, академических часов							
	Всего	Самостоятельная работа	Контактная работа обучающихся с педагогическими работниками					
			Всего	Лекционные занятия	Семинарские/ практические занятия	Лабораторные занятия	Иная контактная работа	
							Всего	Практическая подготовка
Тема 4.2. Россия в XVI–XVII вв.	6	-	6	2	4	-	-	-
Тема 4.3. Культура России в XVI–XVII вв.	2	-	2	2		-	-	-
Раздел 5. Мир и Россия в Новое время (XVIII в.)	12	-	12	8	4	-	-	-
Тема 5.1. Мир и Россия в эпоху преобразований Петра I.	4	-	4	2	2	-	-	-
Тема 5.2. Эпоха «дворцовых переворотов». 1725–1762 гг.	2	-	2	2	-	-	-	-
Тема 5.3. Россия во второй половине XVIII в. Эпоха Екатерины II	4	-	4	2	2	-	-	-
Тема 5.4. Русская культура и наука в XVIII в.	2	-	2	2	-	-	-	-
Раздел 6. Мир и Российская империя в XIX – начале XX в.	16	-	16	12	4	-	-	-
Тема 6.1. Европа и мир в XIX в.	2	-	2	2	-	-	-	-
Тема 6.2. Россия в первой половине XIX в.	2	-	2	2	-	-	-	-
Тема 6.3. Россия в эпоху Великих реформ.	4	-	4	2	2	-	-	-
Тема 6.4. Мир и Россия на рубеже XIX — начала XX в.	4	-	4	2	2	-	-	-
Тема 6.5. Первая мировая война и Россия	2	-	2	2	-	-	-	-
Тема 6.6. Культура и наука в России XIX — начала XX в.	2	-	2	2	-	-	-	-
Контроль промежуточной аттестации	9	-	-	-	-	-	-	-
<i>Форма промежуточной аттестации</i>	<i>Зачет</i>							
Общий объем за семестр, часов	72	5	58	36	22	-		-

Раздел, тема	Виды учебной работы, академических часов							
	Всего	Самостоятельная работа	Контактная работа обучающихся с педагогическими работниками					
			Всего	Лекционные занятия	Семинарские/практические занятия	Лабораторные занятия	Иная контактная работа	
							Всего	Практическая подготовка
Семестр 2								
Раздел 7. Советское государство в 1917-1922 гг.	8	2	6	4	2	-	-	-
Тема 7.1 Великая российская революция 1917 г. и ее влияние на судьбы народов мира	4	2	2	2	-	-	-	-
Тема 7.2. Гражданская война и военная интервенция в России	2	-	2	2	-	-	-	-
Тема 7.3. Первые преобразования советской власти: характер и особенности	2	-	2	-	2	-	-	-
Раздел 8. СССР в межвоенный период (20-30-е гг. XX в.)	15	1	14	8	6	-	-	-
Тема 8.1. Мир и Советский Союз в 20-30-е гг. XX в.	2	-	2	2	-	-	-	-
Тема 8.2. СССР в эпоху НЭПа. Образование СССР.	5	1	4	2	2	-	-	-
Тема 8.3. Форсированная модернизация советского государства в 30-е годы	2	-	2	2	-	-	-	-
Тема 8.4. Международное положение СССР в конце 30-х годов и укрепление обороноспособности страны	4	-	4	-	4	-	-	-
Тема 8.5. Советская культура и наука (1917 – конец 30-х годов)	2	-	2	2	-	-	-	-
Раздел 9. СССР в годы Второй мировой и Великой Отечественной войн	14	2	12	8	4	-	-	-
Тема 9.1. Вторая мировая война: причины, характер, особенности	2	-	2	2	-	-	-	-

Раздел, тема	Виды учебной работы, академических часов							
	Всего	Самостоятельная работа	Контактная работа обучающихся с педагогическими работниками					
			Всего	Лекционные занятия	Семинарские/практические занятия	Лабораторные занятия	Иная контактная работа	
							Всего	Практическая подготовка
Тема 9.2. Советское общество в годы Великой Отечественной войны 1941-1945 гг.	4	-	4	4	-	-	-	-
Тема 9.3. Источники и факторы победы советского народа в Великой Отечественной войне 1941-1945 гг.	2	-	2	2	-	-	-	-
Тема 9.4. Мобилизация общества и государства в годы Великой Отечественной войны 1941-1945 гг.	6	2	4	-	4	-	-	-
Раздел 10. СССР в послевоенный период развития	14	-	14	8	6	-	-	-
Тема 10.1. Мир и Советский Союз во второй половине XX в.	2	-	2	2	-	-	-	-
Тема 10.2. Восстановление и развитие страны после окончания войны (1945-сер. 60-х гг.)	2	-	2	2	-	-	-	-
Тема 10.3. Советский Союз в период перехода к постиндустриальному обществу (сер. 60-х – сер. 80-х гг.)	2	-	2	2	-	-	-	-
Тема 10.4. Период «перестройки» и распада СССР (1985–1991)	6	-	6	2	4	-	-	-
Тема 10.5. Культура, наука и спорт в СССР во второй половине XX в.	2	-	2	-	2	-	-	-
Раздел 11. Современная РФ (1992–2022)	12	-	12	8	4	-	-	-
Тема 11.1. Россия и мир на рубеже тысячелетий (конец 80-х – 90-е гг. XX в.)	4	-	4	4	-	-	-	-
Тема 11.2. Россия в первой	8	-	8	4	4	-	-	-

Раздел, тема	Виды учебной работы, академических часов							
	Всего	Самостоятельная работа	Контактная работа обучающихся с педагогическими работниками					
			Всего	Лекционные занятия	Семинарские/практические занятия	Лабораторные занятия	Иная контактная работа	
							Всего	Практическая подготовка
четверти XXI в.								
Контроль промежуточной аттестации (час)	9	-	-	-	-	-	-	-
<i>Форма промежуточной аттестации</i>	<i>Зачет с оценкой</i>							
Общий объем за семестр, часов	72	5	58	36	22	-	-	-
Общий объёма, часов	144	10	116	72	44	-	-	-

Очно-заочной формы обучения

Раздел, тема	Виды учебной работы, академических часов							
	Всего	Самостоятельная работа	Контактная работа обучающихся с педагогическими работниками					
			Всего	Лекционные занятия	Семинарские/практические занятия	Лабораторные занятия	Иная контактная работа	
							Всего	Практическая подготовка
Семестр 1								
Раздел 1. Общие вопросы курса	8	4	4	4	-	-	-	-
Тема 1.1 История как наука	4	2	2	2	-	-	-	-
Тема 1.2. Методика работы с письменными	4	2	2	2	-	-	-	-

Раздел, тема	Виды учебной работы, академических часов							
	Всего	Самостоятельная работа	Контактная работа обучающихся с педагогическими работниками					
			Всего	Лекционные занятия	Семинарские/ практические занятия	Лабораторные занятия	Иная контактная работа	
							Всего	Практическая подготовка
историческими источниками и исторической литературой								
Раздел 2. Народы и государства на территории современной России в древности. Русь в IX - первой трети XIII в.	8	4	4	2	2	-	-	-
Тема 2.1. Мир и Россия в древности и в начальный период Средневековья.	2	2	-	-	-	-	-	-
Тема 2.2. Образование и эволюция государства Русь (IX - начале XIII в.)	6	2	4	2	2	-	-	-
Раздел 3. Народы и государства Европы и Азии в период классического Средневековья. Русь в XIII-XV вв.	10	6	4	2	2	-	-	-
Тема 3.1. Русские земли в середине XIII — XIV в.	4	2	2	2	-	-	-	-
Тема 3.2. Формирование единого Русского государства в конце XV в.	4	2	2	-	2	-	-	-
Тема 3.3. Древнерусская культура.	2	2	-	-	-	-	-	-
Раздел 4. Европа и мир в эпоху Позднего Средневековья. Россия в XVI - XVII вв.	12	6	6	4	2	-	-	-
Тема 4.1. Мир к началу эпохи Нового времени. Россия в первой трети XVI в.	4	2	2	2	-	-	-	-
Тема 4.2. Россия в XVI–XVII вв.	6	2	4	2	2	-	-	-
Тема 4.3. Культура России в XVI–XVII вв.	2	2	-	-	-	-	-	-
Раздел 5. Мир и Россия в Новое время (XVIII в.)	12	6	6	4	2	-	-	-

Раздел, тема	Виды учебной работы, академических часов							
	Всего	Самостоятельная работа	Контактная работа обучающихся с педагогическими работниками					
			Всего	Лекционные занятия	Семинарские/ практические занятия	Лабораторные занятия	Иная контактная работа	
							Всего	Практическая подготовка
Тема 5.1. Мир и Россия в эпоху преобразований Петра I.	4	2	2	2	-	-	-	-
Тема 5.2. Эпоха «дворцовых переворотов». 1725–1762 гг.	2	-	2	2	-	-	-	-
Тема 5.3. Россия во второй половине XVIII в. Эпоха Екатерины II	4	2	2	-	2	-	-	-
Тема 5.4. Русская культура и наука в XVIII в.	2	2	-	-	-	-	-	-
Раздел 6. Мир и Российская империя в XIX – начале XX в.	13	7	6	4	2	-	-	-
Тема 6.1. Европа и мир в XIX в.	2	-	2	2	-	-	-	-
Тема 6.2. Россия в первой половине XIX в.	2	2	-	-	-	-	-	-
Тема 6.3. Россия в эпоху Великих реформ.	2	2	-	-	-	-	-	-
Тема 6.4. Мир и Россия на рубеже XIX — начала XX в.	4	2	2	-	2	-	-	-
Тема 6.5. Первая мировая война и Россия	2	-	2	2	-	-	-	-
Тема 6.6. Культура и наука в России XIX — начала XX в.	1	1	-	-	-	-	-	-
Контроль промежуточной аттестации	9	-	-	-	-	-	-	-
<i>Форма промежуточной аттестации</i>	<i>Зачет</i>							
Общий объем за семестр, часов	72	33	30	20	10	-	-	-
Семестр 2								
Раздел 7. Советское государство в 1917-1922 гг.	12	6	6	4	2	-	-	-
Тема 7.1 Великая	4	2	2	2	-	-	-	-

Раздел, тема	Виды учебной работы, академических часов							
	Всего	Самостоятельная работа	Контактная работа обучающихся с педагогическими работниками					
			Всего	Лекционные занятия	Семинарские/практические занятия	Лабораторные занятия	Иная контактная работа	
							Всего	Практическая подготовка
русская революция 1917 г. и ее влияние на судьбы народов мира								
Тема 7.2. Гражданская война и военная интервенция в России	2	2	-	-	-	-	-	-
Тема 7.3. Первые преобразования советской власти: характер и особенности	6	2	4	2	2	-	-	-
Раздел 8. СССР в межвоенный период (20-30-е гг. XX в.)	14	8	6	4	2	-	-	-
Тема 8.1. Мир и Советский Союз в 20-30-е гг. XX в.	4	2	2	2	-	-	-	-
Тема 8.2. СССР в эпоху НЭПа. Образование СССР.	2	2	-	-	-	-	-	-
Тема 8.3. Форсированная модернизация советского государства в 30-е годы	2	2	-	-	-	-	-	-
Тема 8.4. Международное положение СССР в конце 30-х годов и укрепление обороноспособности страны	4	2	2	-	2	-	-	-
Тема 8.5. Советская культура и наука (1917 – конец 30-х годов)	2	-	2	2	-	-	-	-
Раздел 9. СССР в годы Второй мировой и Великой Отечественной войн	13	7	6	4	2	-	-	-
Тема 9.1. Вторая мировая война: причины, характер, особенности	4	2	2	2	-	-	-	-
Тема 9.2. Советское общество в годы Великой Отечественной войны 1941-1945 гг.	3	1	2	2	-	-	-	-
Тема 9.3. Источники и факторы победы советского	2	2	-	-	-	-	-	-

Раздел, тема	Виды учебной работы, академических часов							
	Всего	Самостоятельная работа	Контактная работа обучающихся с педагогическими работниками					
			Всего	Лекционные занятия	Семинарские/ практические занятия	Лабораторные занятия	Иная контактная работа	
							Всего	Практическая подготовка
народа в Великой Отечественной войне 1941-1945 гг.								
Тема 9.4. Мобилизация общества и государства в годы Великой Отечественной войны 1941-1945 гг.	4	2	2	-	2	-	-	-
Раздел 10. СССР в послевоенный период развития	14	8	6	4	2	-	-	-
Тема 10.1. Мир и Советский Союз во второй половине XX в.	4	2	2	2	-	-	-	-
Тема 10.2. Восстановление и развитие страны после окончания войны (1945-сер. 60-х гг.)	2	2	-	-	-	-	-	-
Тема 10.3. Советский Союз в период перехода к постиндустриальному обществу (сер. 60-х – сер. 80-х гг.)	2	2	-	-	-	-	-	-
Тема 10.4. Период «перестройки» и распада СССР (1985–1991)	4	2	2	-	2	-	-	-
Тема 10.5. Культура, наука и спорт в СССР во второй половине XX в.	2	-	2	2	-	-	-	-
Раздел 11. Современная РФ (1992–2022)	10	4	6	4	2	-	-	-
Тема 11.1. Россия и мир на рубеже тысячелетий (конец 80-х – 90-е гг. XX в.)	4	2	2	2	-	-	-	-
Тема 11.2. Россия в первой четверти XXI в.	6	2	4	2	2	-	-	-
Контроль промежуточной аттестации (час)	9	-	-	-	-	-	-	-
<i>Форма промежуточной аттестации</i>	<i>Зачет с оценкой</i>							

Раздел, тема	Виды учебной работы, академических часов							
	Всего	Самостоятельная работа	Контактная работа обучающихся с педагогическими работниками					
			Всего	Лекционные занятия	Семинарские/практические занятия	Лабораторные занятия	Иная контактная работа	
							Всего	Практическая подготовка
Общий объем за семестр, часов	72	33	30	20	10	-	-	-
Общий объём, часов	144	66	60	40	20	-	-	-

2.3. Содержание дисциплины (модуля)

РАЗДЕЛ 1. ОБЩИЕ ВОПРОСЫ КУРСА

Тема 1.1 История как наука

Перечень изучаемых элементов содержания:

Хронологические рамки истории России. Ее периодизация в связи с основными этапами в развитии российской государственности от возникновения государства Русь в IX в. до современной Российской Федерации.

Географические рамки истории России в пределах распространения российской государственности в тот или иной период. История стран, народов, регионов, входивших в состав России на разных этапах ее существования как часть российской истории.

История России как часть мировой истории. Необходимость изучения истории России во взаимосвязи с историей других стран и народов, в связи с основными событиями и процессами, оказавшими большое влияние на ход мировой истории.

Тема 1.2. Методика работы с письменными историческими источниками и исторической литературой

Перечень изучаемых элементов содержания:

Методология исторической науки. Принципы периодизации в истории. Древний мир, Средние века, Новая история, Новейшая история. Общее и особенное в истории разных стран и народов.

Роль исторических источников в изучении истории. Археология и вещественные источники. Письменные источники. Исторический источник и научное исследование в области истории. Научная хронология и летосчисление в истории России.

ПРАКТИЧЕСКОЕ ЗАДАНИЕ К РАЗДЕЛУ 1.

Тема 1.2.: Методика работы с письменными историческими источниками и исторической литературой

Форма практического задания:

1. изучить и законспектировать исторический текст по заданию преподавателя.

1. Лекции В.О. Ключевского:

1.1. "Происхождение крепостного права в России",

1.2. "Наброски по варяжскому вопросу",

1.3. Наброски к курсу "Новейшая история Западной Европы в связи с историей России"

2. Опрос с элементами научной дискуссии

Вопросы для обсуждения:

1. Понятие и виды исторических источников.

2. Разновидности и особенности письменных исторических источников.

3. Электронные исторические источники.

4. Правила и методы изучения письменных исторических источников.

5. Историческая литература и её особенности.

РУБЕЖНЫЙ КОНТРОЛЬ К РАЗДЕЛУ 1: форма рубежного контроля – опрос на семинарском занятии, проверка качества выполненных заданий.

РАЗДЕЛ 2. НАРОДЫ И ГОСУДАРСТВА НА ТЕРРИТОРИИ СОВРЕМЕННОЙ РОССИИ В ДРЕВНОСТИ. РУСЬ В IX - ПЕРВОЙ ТРЕТИ XIII В.

Тема 2.1. Мир и Россия в древности и в начальный период Средневековья

Перечень изучаемых элементов содержания:

Евразийское пространство: природно-географические характеристики (в сопоставлении с другими регионами). Происхождение человека. Современные представления об антропогенезе. Находки остатков древних людей на территории современной России (неандертальцы, Денисовский человек).

Заселение территории современной России человеком современного вида. Памятники каменного века на территории России. Возникновение общественной организации, государственности, религиозных представлений, культуры и искусства. Основные направления развития и особенности древневосточной, древнегреческой и древнеримской цивилизаций. Античные города-государства Северного Причерноморья. Боспорское царство. Скифы. Кочевые общества евразийских степей. Возникновение христианства.

Средние века: понятие, хронологические рамки, периодизация. Падение Западной Римской империи и образование германских королевств. Франкское государство в VIII–IX вв. Великое переселение народов. Вопрос о славянской прародине и происхождении славян. Расселение славян, их разделение на три ветви: восточных, западных и южных. Славянские общности Восточной Европы. Их соседи: балты и финно-угры. Хозяйство восточных славян, их общественный строй и политическая организация. Возникновение княжеской власти. Религиозные представления.

Византийская империя. Особенности политического и социально-экономического развития; императорская власть. Византия и славяне; миссия Кирилла и Мефодия, создание славянской письменности.

Страны и народы Восточной Европы, Сибири и Дальнего Востока. Тюркские народы в истории России и мира. Государство Бохай. Волжская Булгария как часть мусульманского мира.

Тема 2.2. Образование и эволюция государства Русь (IX - начале XIII в.).

Перечень изучаемых элементов содержания:

Формирование территориально-политической структуры Руси. Первые русские князья: Рюрик, Олег, Игорь, Ольга, Святослав, Владимир. Отношения с Византийской империей, странами Центральной, Западной и Северной Европы, кочевниками европейских степей. Торговые пути. Русь в международной торговле.

Принятие христианства и его значение. Причины принятия христианства из Византии. Значение византийского наследия на Руси (право, религия, культура, искусство и др.). Феодалная иерархия и сеньориальная система в Западной Европе. Роль и положение христианской Церкви и духовенства. Великая схизма: православие и католицизм. Средневековый город. Ремесло, цехи, гильдии. Торговля и основные торговые пути. Ганза.

Рыцарство. Крестовые походы. Завоевание крестоносцами Константинополя.

Мир кочевников. Великая степь в XII в.; объединение монголов и формирование державы Чингисхана.

Китай. Экономический и культурный подъем. Империя Сун. Индия. Касты. Индуизм и буддизм. Проникновение ислама. Япония. Своеобразие развития. Самураи. Сёгунат.

Особенности общественно-политического строя в период Средневековья в странах Европы и Азии. Общее и особенное.

Территория и население государства Русь / Русская земля в конце X — XII в. Новгород как центр освоения Севера Восточной Европы, колонизация Русской равнины. Территориально-политическая структура Руси: волости. Становление городов. Органы власти: князь, посадник, тысяцкий, вече. Внутриполитическое развитие. Борьба за власть между сыновьями Владимира Святого. Ярослав Мудрый. Русь при Ярославичах. Любечский съезд. Владимир Мономах. Русская церковь.

Общественный строй Руси: дискуссии в исторической науке. Проблема «феодализма» в целом и в древней Руси в частности. Княжеско-дружинная элита, духовенство. Городское население. Категории рядового и зависимого населения. «Служебная организация» и вопрос о центрально-европейской социально-экономической модели на Руси. Древнерусское право. «Русская правда».

Внешняя политика и международные связи: отношения с Византией, печенегами, половцами, странами Центральной, Западной и Северной Европы.

Русь в середине XII — начале XIII в. Формирование земель — самостоятельных политических образований («княжеств»). Важнейшие земли и особенности их социально-экономического и политического развития: Киевская, Черниговская, Смоленская, Галицкая, Волынская, Суздальская, Рязанская, Новгород. Значение Киева в период существования самостоятельных русских земель. Формирование элементов республиканской политической системы в Новгороде. Внешняя политика русских земель.

ПРАКТИЧЕСКОЕ ЗАДАНИЕ К РАЗДЕЛУ 2.

Тема 2.2: Образование и эволюция государства Русь (IX - начале XIII в.).

Форма практического задания:

1. тестирование

Примерные вопросы теста:

1. В какой период происходило формирование Древнерусского государства?
 - а) VII-VIII вв.
 - б) XII-XIII вв.
 - в) IX-X вв.
 - г) XIV-XV вв.

2. Какие из перечисленных ниже племен НЕ являлись славянскими?
 - а) вятичи, кривичи
 - б) поляне, древляне, уличи
 - в) эсты, ливы, готы
 - г) радимичи, лендзяне, висляне

3. В чем был главный социально-политический смысл реформ 946 г. об «уроках» и «погостах» проведенной княгиней Ольгой?
 - а) реформа упорядочила систему «полюдья»
 - б) реформа стала средством признания всеми славянскими племенами политического лидерства Киева
 - в) реформа привела к усилению вертикали власти
 - г) реформа привела к появлению общины

4. Форма взимания дани с подвластного населения в Древнерусском государстве
 - а) барщина
 - б) ясак
 - в) полюдье
 - г) оброк

5. Князь, почти всю жизнь участвовавший в военных походах и погибший от печенегов
 - а) Святослав
 - б) Олег
 - в) Игорь
 - г) Владимир

2. Опрос с элементами научной дискуссии

Вопросы для обсуждения:

1. Зарождение государственности на Руси: предпосылки и характерные черты.
2. Эволюция древнерусской государственности в X - XIII вв.
3. Новгород как центр освоения Севера Восточной Европы.
4. Политический строй русских княжеств.
5. Культура древней Руси.
6. Византия и Русь.

РУБЕЖНЫЙ КОНТРОЛЬ К РАЗДЕЛУ 2: форма рубежного контроля – опрос на семинарском занятии, проверка качества выполненных заданий.

РАЗДЕЛ 3. НАРОДЫ И ГОСУДАРСТВА ЕВРОПЫ И АЗИИ В ПЕРИОД КЛАССИЧЕСКОГО СРЕДНЕВЕКОВЬЯ. РУСЬ В XIII-XV ВВ.

Перечень изучаемых элементов содержания:

Русские земли в середине XIII–XIV в. Формирование единого Русского государства в конце XV в. Дохристианская культура восточных славян и соседних народов. Крещение Руси и его роль в дальнейшем развитии русской культуры.

Тема 3.1. Русские земли в середине XIII–XIV в.

Перечень изучаемых элементов содержания:

Особенности политического развития стран Европы. Начало Столетней войны. Османские завоевания на Балканах. Монгольская империя. Завоевания Чингисхана и его потомков. Походы Батые в Восточную и Центральную Европу. Роль Руси в защите Европы. Возникновение под властью Орды единого политико-географического пространства на территории Северной Евразии, включая русские земли. Система зависимости русских княжеств от ордынских ханов.

Итальянские фактории в Причерноморье и их роль в международных отношениях и торговле.

Южные и западные русские земли. Возникновение Литовского государства и включение в его состав части русских земель.

Северо-западные земли. Эволюция республиканского строя в Новгороде и Пскове. Республики и городские коммуны Средневековья и Раннего Нового времени в Европе. Коммунальное движение и городское право. Итальянские морские республики (Венеция, Генуя), ганзейские города. Католическая церковь в XIII–XIV вв. Папство. Ордена крестоносцев и отношения с ними русских земель. Александр Невский и противостояние экспансии с Запада (Невская битва, Ледовое побоище). Споры в науке и публицистике о его «историческом выборе» между Западом и Востоком.

Княжества Северо-Восточной Руси. Борьба за великое княжение Владимирское. Противостояние Твери и Москвы. Михаил Ярославич Тверской как великий князь всея Руси. Усиление Московского княжества.

Дмитрий Донской. Куликовская битва. Куликовская битва и ее отражение в древнерусской книжности и исторической памяти. Походы Тохтамыша, Тамерлана и Едигея на Русь. Отношения Руси и Орды: современные научные представления и спорные вопросы. Причины длительности ордынского владычества над русскими землями. Закрепление первенствующего положения московских князей в Северо-Восточной Руси.

Перенос митрополичьей кафедры в Москву. Роль православной церкви в ордынский период русской истории. Сергей Радонежский.

Народы и государства степной зоны Восточной Европы и Сибири в XIII–XV вв.

Тема 3.2. Формирование единого Русского государства в конце XV в.

Перечень изучаемых элементов содержания: Европа и мир в эпоху Позднего Средневековья. Образование национальных государств в Европе: общее и особенное. Раннее формирование единого государства (Франция, Англия). Фактор борьбы с внешней угрозой (Арабское владычество и Реконкиста в Испании). Наднациональные государственные образования (Священная Римская империя). Консервация раздробленности в Италии и Германии.

Византия эпохи Палеологов. Флорентийская уния. Завоевание Константинополя османами. Падение Византийской империи.

Особенности политического развития стран Восточной и Южной Азии. Страны Черной Африки. Америка. Цивилизации Мезоамерики. Расцвет державы инков.

Великое княжество Литовское в XIV–XV вв. Грюнвальдская битва. Польско-литовская уния и судьбы западно-русских земель. Роль русского языка западного извода и русской письменности в культуре и повседневной жизни Великого княжества Литовского.

Объединение русских земель вокруг Москвы. Дискуссии об альтернативных путях объединения русских земель. Династическая война в Московском княжестве второй четверти XV в. Великий Новгород и Псков в XV в.: политический строй, отношения с Москвой, Тевтонским орденом в Ливонии, Ганзой, Великим княжеством Литовским. Падение Константинополя и изменение церковно-политической роли Москвы в православном мире. Возникновение доктрины «Москва - третий Рим». Иван III. Присоединение Новгорода и Твери.

Нарастание центробежных тенденций в Орде и ее распад на отдельные политические образования. Стояние на Угре. Ликвидация зависимости Руси от Орды.

Расширение международных связей Российского государства.

Принятие общерусского Судебника. Положение крестьян по Судебнику 1497 г. (Юрьев день). Формирование аппарата управления единого государства. Двор великого князя, государственная символика.

Церковь и великокняжеская власть. Иосифляне и нестяжатели.

Неортодоксальные религиозные течения. «Новгородско-московская ересь».

Тема 3.3. Древнерусская культура.

Перечень изучаемых элементов содержания:

Дохристианская культура восточных славян и соседних народов. Повседневная жизнь, семейные отношения, материальная культура, верования. Былины.

Основные достижения мировой культуры в эпоху Средневековья. Взлет культуры стран ислама в Раннее Средневековье, ее роль в сохранении и передаче наследия античного мира. Культура и искусство Индии, Китая и стран Дальнего Востока в Средние века.

Раннехристианское искусство. Романский стиль. Готика. Представления о мире. Богословие и зачатки научных знаний в Средние века. Алхимия. Средневековые университеты. Литература эпохи Средневековья. Эпос («Песнь о Роланде», «Песнь о Нибелунгах», «Эдда» и саги). Проторенессанс в Италии. Данте.

Византия, её культура и цивилизация. Отцы Церкви. Древний Константинополь. Софийский собор в Константинополе. Византийское наследие на Руси.

Крещение Руси и его роль в дальнейшем развитии русской культуры. Кирилло-мефодиевская традиция. Формирование христианской культуры. Появление письменности и литературы. Основные жанры древнерусской литературы. Летописание («Повесть временных лет»). Жития святых. Княжеско-дружинный эпос («Слово о полку Игореве», «Задонщина»). «Поучение» Владимира Мономаха. «Хождение за три моря» Афанасия Никитина.

Начало каменного строительства. Софийские соборы в Киеве, Новгороде, Полоцке. Владимиро-суздальские и новгородские храмы. Возобновление каменного строительства после монгольского нашествия. Приглашение Иваном III иноземных мастеров. Ансамбль Московского Кремля.

Древнерусское изобразительное искусство: мозаики, фрески, иконы. Творчество Феофана Грека, Андрея Рублева.

Знания о мире и технологии. Обучение и уровень грамотности в древней Руси, берестяные грамоты, граффити.

ПРАКТИЧЕСКОЕ ЗАДАНИЕ К РАЗДЕЛУ 3.

Тема 3.2: Формирование единого Русского государства в конце XV в.

Форма практического задания:

1. эссе/реферат по исторической тематике

Примерная тематика:

1. Особенности политического устройства Новгорода.
2. Психологический портрет А. Невского.
3. Ордынское иго в свете новейшей историографии.
4. Политическая культура в эпоху Реформации.

2. Опрос с элементами научной дискуссии

Вопросы для обсуждения:

1. Объединение русских земель вокруг Москвы.
2. Падение Константинополя и изменение церковно-политической роли Москвы в православном мире.
3. Иван III и создание единого русского государства в XV в.
4. Завершение объединения русских земель вокруг Москвы в правление Василия III.
5. Международное положение России в конце XV в.

Тема 3.3. Древнерусская культура.

Форма практического задания:

1. эссе/реферат по исторической тематике

Примерная тематика:

1. Дохристианская культура восточных славян.
2. Византийское наследие на Руси.
3. Обучение и уровень грамотности в древней Руси.
4. Древнерусское изобразительное искусство.

2. Опрос с элементами научной дискуссии

Вопросы для обсуждения:

1. Основные достижения мировой культуры в эпоху Средневековья.
2. Православная церковь и народная культура.
3. Древнерусское изобразительное искусство.

4. Каменное строительство на Руси.
5. Литературное творчество на Руси.
6. Неортодоксальные религиозные течения.

РУБЕЖНЫЙ КОНТРОЛЬ К РАЗДЕЛУ 3: форма рубежного контроля – опрос на семинарском занятии, проверка качества выполненных заданий.

Раздел 4. Европа и мир в эпоху Позднего Средневековья. Россия в XVI–XVII вв.

Перечень изучаемых элементов содержания:

Мир к началу Нового времени. Великие географические открытия и их роль в становлении современной цивилизации. Зарождение капитализма в Европе. Реформация и ее роль в создании европейской цивилизации. Россия в первой трети XVI в. Россия в XVI–XVII вв. Культура России в XVI–XVII вв.

Тема 4.1. Мир к началу Нового времени. Россия в первой трети XVI в.

Перечень изучаемых элементов содержания:

XVI–XVII вв. в мировой истории. Великие географические открытия и начало Нового времени в Западной Европе. Эпоха Возрождения. Реформация и её экономические, политические, социокультурные причины. «Новое время» в Европе как особая фаза всемирно-исторического процесса. Абсолютная монархия в рамках национального государства – основной тип социально-политической организации постсредневекового общества. Развитие капиталистических отношений. Дискуссия об определении абсолютизма. Абсолютизм и восточная деспотия.

Тема 4.2. Россия в XVI–XVII вв.

Перечень изучаемых элементов содержания:

Специфика (особенности) становления и развития Российского государства в XV–XVII вв. Иван Грозный: поиск альтернативных путей социально-политического развития России. Реформы Ивана IV, их итоги и последствия. Дискуссия о генезисе самодержавия.

«Смутное время»: ослабление государственных начал. Феномен самозванчества. Усиление шляхетско-католической экспансии на Восток. Роль ополчения в освобождении Москвы и изгнании чужеземцев. К. Минин и Д. Пожарский.

Земский собор 1613 г. Воцарение династии Романовых. Особенности сословно-представительной монархии в России. Церковь и государство. Церковный раскол; его социально-политическая сущность и последствия. Становление абсолютизма: предпосылки и последствия.

Соборное уложение 1649 г.: юридическое закрепление крепостного права и сословных функций. «Бунташный век», социальные выступления народных масс.

Тема 4.3. Культура России в XVI–XVII вв.

Перечень изучаемых элементов содержания:

Развитие традиций древнерусской культуры и новые веяния. Распространение грамотности. Решения Стоглавого собора об обучении духовенства.

Появление книгопечатания в Западной Европе и в России (Иоганн Гутенберг, Франциск Скорина, Иван Федоров). Культурно-историческое значение этого достижения.

Издание азбук и букварей. Систематизация церковнославянского языка в «Грамматике» Мелетия (Смотрицкого). Расцвет историописания в эпоху Ивана Грозного («Степенная книга», «Лицевой летописный свод»). Летописные памятники и полемические сочинения Смутного времени. Издание печатного «Синописа». Расцвет житийной литературы — «собрание святыни» при митрополите Макарии («Великие Минеи Четьи»). «Домострой» — нравственное и практическое значение этой книги.

Формирование старообрядческой культуры («Житие протопопа Аввакума»).

Развитие шатрового зодчества в XVI в. (церковь Вознесения в Коломенском, собор Василия Блаженного). Появление национального стиля в русской архитектуре XVII в. — «русское узорочье» (Теремной дворец в Кремле, церковь Троицы в Никитниках).

Деревянное зодчество. Новые веяния в живописи и архитектуре конца XVII в. Московское барокко. Развитие фресковой живописи и иконописания (Симон Ушаков).

Культура Возрождения, ее отличительные черты. Формирование культуры Нового времени. Ренессанс и барокко в Западной Европе. Гуманистический пафос Возрождения и религиозная вера. Расцвет искусства Италии и «Северное Возрождение». Микеланджело, Леонардо, Рафаэль. П. Рубенс и Рембрандт. Литература эпохи Возрождения и барокко. У. Шекспир, Сервантес, Ф. Рабле.

XVII век — век разума. Научная революция. Развитие экспериментального естествознания. Распространение учения Н. Коперника. Г. Галилей, Р. Декарт, И. Ньютон. Новые философские системы и социально-политические учения. Т. Гоббс, Дж. Локк и др. Архитектура и живопись Европы в XVII в. От барокко к классицизму. Д. Веласкес. Европейская литература в XVII в. Ж.-Б. Мольер. Культура и искусство Востока в XVII–XVIII вв.

Западное влияние в русской культуре XVII в. и основные каналы его проникновения. Распространение европейских «дикинов» в быту русской знати. Перевод памятников европейской литературы (басни Эзопа, сочинения по географии, грамматике, диалектике, риторике). Заимствование силлабического стихосложения из польской литературы и творчество Симеона Полоцкого. Европейская музыка и театр при московском дворе — оркестр Лжедмитрия, «цирк» царевича Алексея Михайловича, иноземные органисты и органная музыка. Создание придворного театра — «Артаксерксово действо». Появление иностранных живописцев в Оружейной палате. Выдача царем Федором Алексеевичем «Привилегии» на создание в Москве Академии.

ПРАКТИЧЕСКОЕ ЗАДАНИЕ К РАЗДЕЛУ 4.

Тема 4.2. Россия в XVI–XVII вв.

Форма практического задания:

1. разработка мультимедийной презентации по исторической тематике

Примерная тематика презентаций:

1. «Огораживание» в истории Англии.
2. Представительные учреждения во Франции и России.
3. Влияние культуры Возрождения на Россию.
4. Иван Федоров и книгопечатание в России.
5. Лица Смутного времени: политический портрет и черты характера (на выбор).

2. Опрос с элементами научной дискуссии

Вопросы для обсуждения:

1. Реформы Ивана IV, их итоги и последствия.

2. Территориальное расширение Российского государства к началу XVI в.
3. «Смутное время»: причины и последствия.
4. Россия в эпоху первых Романовых.
5. Закрепощение русского народа: основные этапы и последствия.
6. «Бунташный век», социальные выступления народных масс.
7. Россия и Вестфальская система международных отношений.
8. Международное положение России в конце XVII в.

РУБЕЖНЫЙ КОНТРОЛЬ К РАЗДЕЛУ 4: форма рубежного контроля – опрос на семинарском занятии, проверка качества выполненных заданий.

РАЗДЕЛ 5. МИР И РОССИЯ В НОВОЕ ВРЕМЯ (XVIII в.)

Тема 5.1. Мир и Россия в эпоху преобразований Петра I.

Перечень изучаемых элементов содержания:

Россия в эпоху преобразований Петра I. Необходимость преобразований. Методы, средства, принципы, цели реформ. Проблема цены преобразований. Использование опыта европейских государств в преобразовании управления, влияние Швеции, Пруссии, других стран. Основание Санкт-Петербурга, становление его в качестве столицы Российской империи. Роль Москвы в системе имперской власти и идеологии.

Преобразования в области государственного управления. Основные принципы и результаты: усиление самодержавной власти, централизация, развитие бюрократии. Военная реформа Петра I. Международное положение России к концу XVII в. и основные задачи ее внешней политики. Изменение главного вектора внешней политики России на рубеже XVII и XVIII вв.

Экономическое развитие. Внутренняя и внешняя торговля. Социальный протест. Стрелецкие восстания 1682, 1689, 1698 гг. — волнения низов или борьба элит. Сопrotивление реформам: осознанная оппозиция или стихийное недовольство.

Государство и церковь в эпоху Петра I. Зарождение практики религиозной терпимости. Противоречия в положении представителей других религий (мусульмане, буддисты, иудеи) и инославных конфессий (католики, протестанты).

Преобразования в области культуры и быта. Активизация западноевропейских культурных заимствований. Перестройка повседневной жизни горожан и знати по европейскому образцу. Изменение положения женщин. Появление светских праздников и развлечений.

Распространение стиля барокко. Перенесение на русскую почву западной архитектуры, живописи и музыки. Открытие первого общедоступного театра. Создание гражданского шрифта и начало книгоиздательства на русском языке. Возникновение прессы.

Развитие образования и создание условий для научных исследований и их начало. Создание светских учебных заведений. Перевод научной литературы. Начало научного коллекционирования (Кунсткамера), указ о создании Академии наук. Дискуссии о результатах и историческом значении реформ Петра I.

Тема 5.2. Эпоха «дворцовых переворотов». 1725–1762 гг.

Перечень изучаемых элементов содержания:

Эпоха «дворцовых переворотов». 1725–1762 гг. Вопрос о продолжении преобразований Петра I его преемниками. Предпосылки и основные факторы политической нестабильности в России после Петра I. Насильственная смена правящих монархов, отстранение от власти фактических правителей А. Д. Меншикова, Э. И. Бирона. Приход к власти Анны Иоанновны, «затейка верховников», попытка ограничения самодержавия, цели ее сторонников и причины провала. Правление Анны Иоанновны, особенности ее внутренней политики. Правление Елизаветы Петровны. Петр III — результаты его кратковременного правления в сфере внутренней политики.

Трансформация абсолютных монархий. Идеи правового государства. Принцип разделения властей. Просвещенный абсолютизм. Модернизация как переход от традиционного к индустриальному обществу. Запад и Восток в XVIII в.: многообразие цивилизаций, их сходство и различия. Россия — «мост» между Западом и Востоком.

Проблема «равновесия» в рамках европейского «концерта» держав, устойчивые союзы, противоречия и конфронтация. Колониальный период в истории Северной Америки. Война английских колоний за независимость. Образование Соединенных Штатов Америки. Декларация независимости США.

Французская революция конца XVIII в. Декларация прав человека и гражданина. Якобинская диктатура, ее падение. Термидор. Приход к власти Наполеона Бонапарта. Борьба европейских держав против Французской революции и агрессивных устремлений постреволюционных властей Франции. Колониальный период в истории Латинской Америки.

Традиционные общества Востока в условиях европейской колониальной экспансии. Османская империя. Индия. Иран. «Закрытие» Китая. Международная торговля. Работоторговля.

Тема 5.3. Россия во второй половине XVIII в. Эпоха Екатерины II

Перечень изучаемых элементов содержания:

Эпоха Екатерины II. Государственные реформы. Крепостное хозяйство и крепостное право в системе хозяйственных и социальных отношений. Вопрос о крепостном праве и положении крестьян в политике Екатерины II. Обострение социальных противоречий. Восстание под предводительством Емельяна Пугачева. Формирование сословной структуры российского общества. Положение дворянства: привилегии «благородного сословия» и политика правительства по укреплению роли дворянства в качестве господствующего сословия.

Взаимоотношения государства и церкви. Секуляризация церковных владений, ее последствия для дальнейшей жизни монастырей. Политика по отношению к старообрядцам, лицам инославных и нехристианских конфессий. Национальная и конфессиональная политика Российской империи. Расширение территории Российского государства.

Внешняя политика России середины и второй половины XVIII в. Россия — как одна из ведущих держав на международной арене. Упрочение ее статуса, признание ее в качестве империи. Основные цели Российской империи во внешней политике. Роль России в решении важнейших вопросов международной политики. Россия и революция во Франции.

Павел I. Основные черты, особенности и цели его внутренней политики. Вопрос о наличии определенной системы в правлении Павла I или хаотичности его мер. Борьба против влияния Французской революции и участие в коалициях против постреволюционной Франции. Поворот во внешней политике России, переход к союзу с Наполеоном Бонапартом.

XVIII век — век Просвещения. Теория естественного равенства. «Общественный договор». «Народный суверенитет». Культ Разума. Идея прогресса. Вопрос о просвещенном абсолютизме в России. Взгляды российских мыслителей по актуальным политическим и социальным проблемам.

Тема 5.4. Русская культура и наука в XVIII в.

Перечень изучаемых элементов содержания:

Русская культура XVIII в. Идеология Просвещения и ее влияние на развитие русской культуры XVIII в. Школа и образование в России в XVIII в. Воспитание «новой породы» людей — реформа образования Екатерины II. Учреждение Московского университета.

Российская наука в XVIII в. Становление российской науки. Роль иностранных ученых, работавших в России (Л. Эйлер, Г. Ф. Миллер). М. В. Ломоносов, значение его деятельности в истории русской науки и просвещения. Изучение страны — главная задача российской науки. Деятельность Академии наук. Географические экспедиции.

Новые веяния в русском искусстве. Смена стилей. Влияние европейской художественной культуры. Реформа стихосложения В. К. Тредиаковского и М. В. Ломоносова. Театр Ф. Г. Волкова и складывание системы Императорских театров. Крепостной театр и «крепостная интеллигенция». Создание Академии художеств, расцвет русского портрета. Развитие архитектуры.

ЗАДАНИЯ К ПРАКТИЧЕСКИМ ЗАНЯТИЯМ РАЗДЕЛА 5.

Тема 5.1: Мир и Россия в эпоху преобразований Петра I.

Форма практического задания:

1. Реферат.

Примерная тематика рефератов:

1. Социальная работа в эпоху Петра I.
2. Академия наук России: состав и направления деятельности.
3. Командиры гвардейских полков: историко-социологическая характеристика.
4. Экономическая и социальная политика Петра I.

2. Опрос с элементами научной дискуссии

Вопросы для обсуждения:

1. Характерные черты эпохи Нового времени в Европе и Азии.
2. Преобразования Петра I: необходимость и значение.
3. Экономическая и социальная политика Петра I.
4. Преобразования в области государственного управления.
5. Военная реформа и ее значение.
6. Формирование сословной структуры общества.
7. Наука и культура в первой четверти XVIII века.

Тема 5.3. Россия во второй половине XVIII в. Эпоха Екатерины II.

Форма практического задания:

1. Реферат.

Примерная тематика рефератов:

1. Присоединение Крыма: основные этапы и значение.
2. Крепостное право в произведении А.Н. Радищева «Путешествие из Петербурга в Москву».
3. Павел Первый: рыцарь или самодур?
4. Государственные реформы Екатерины II.

2. Опрос с элементами научной дискуссии

Вопросы для обсуждения:

1. Экономическая политика Екатерины II и ее последствия.
2. Внутренняя политика в отношении дворянского сословия.
3. Крепостное право в эпоху Екатерины II.
4. Развитие просвещения и образования во второй половине XVIII в.
5. Внешняя политика России: характер и особенности.

РУБЕЖНЫЙ КОНТРОЛЬ К РАЗДЕЛУ 5: форма рубежного контроля – опрос на семинарском занятии, проверка качества выполненных заданий.

РАЗДЕЛ 6. МИР И РОССИЙСКАЯ ИМПЕРИЯ В XIX – НАЧАЛЕ XX В.

Тема 6.1. Европа и мир в XIX в.

Перечень изучаемых элементов содержания:

Основные факторы и явления мирового развития в XIX в. Промышленный переворот в Европе и России: общее и особенное. Влияние идей Просвещения на мировое развитие. Европейские революции XIX в. Наполеоновские войны и Священный союз как система общеевропейского порядка. Формирование европейских наций. Национально-освободительное движение народов Азии, Африки и Америки. Обретение независимости народами Латинской Америки.

Промышленный переворот; ускорение процесса индустриализации в XIX в. и его политические, экономические, социальные и культурные последствия. Секуляризация сознания и развитие науки. Романтизм, либерализм, дарвинизм.

Внутренняя и внешняя политика России в первой половине XIX в. Значение победы России в войне против Наполеона и освободительного похода России в Европу. Попытки реформирования политической системы России при Александре I; проекты М.М. Сперанского и Н.Н. Новосильцева. Изменения в государственном строе. Зарождение общественного движения. Декабризм. Либеральное направление общественной мысли.

Российское самодержавие и «Священный Союз». Консервативно-охранительная политика Николая I. Кодификация законодательства М. Сперанским. Территориальное расширение границ государства. Крымская война, её итоги и последствия. «Золотой век» русской культуры. Просвещение и наука.

Тема 6.2. Россия в первой половине XIX в

Перечень изучаемых элементов содержания:

Основные факторы и явления мирового развития во второй половине XIX в. Переход ведущих государств на стадию монополистического капитализма. Воссоединение Италии и Германии. Гражданская война в США. Европейский колониализм и общества Востока, Африки, Америки в XIX в. Развитие Европы во второй половине XIX в. Франко-прусская война. Бисмарк и объединение германских земель. Образование военно-политических блоков, милитаризация европейских государств. Научно-технический прогресс.

Тема 6.3. Россия в эпоху Великих реформ

Перечень изучаемых элементов содержания:

Великие реформы Александра II. Предпосылки и причины преобразований. Отмена крепостного права и её итоги. Внутриполитические преобразования 60-70-х гг. Земская, городская, военная, судебная реформы. Противоречивость и непоследовательность реформ. Контрреформы Александра III. Консервация общественных отношений, стагнация политической системы, борьба с революционным и либеральным направлениями общественной мысли. Внешняя политика России. Присоединение Средней Азии.

Тема 6.4. Мир и Россия на рубеже XIX — начала XX в.

Перечень изучаемых элементов содержания:

Особенности складывания капиталистического (индустриального) общества в России в пореформенный период. Изменение социальной структуры общества. Положение рабочего класса и крестьянства.

Духовная жизнь и культура России во второй половине XIX в. Идейные течения и общественно-политическая жизнь российского общества. Формирование общественных движений: консервативно-охранительное, революционно-демократическое и либеральное. Народничество: зарождение, идеология, практика. Рабочее движение и распространение марксизма. Появление социал-демократических организаций в России. Борьба за революционное преобразование общества.

Новая фаза европейского капитализма. Вступление ведущих западных держав в стадию империализма. Завершение раздела мира и борьба за колонии. Особенности становления капитализма в колониально зависимых странах. «Пробуждение Азии» - первая волна буржуазных антиколониальных революций.

Российская экономика конца XIX - начала XX вв.: подъемы и кризисы, их причины. Монополизация промышленности и формирование финансового капитала. Доля иностранного капитала в российской промышленности. Форсирование российской индустриализации «сверху». Усиление государственного регулирования экономики. Реформы С.Ю. Витте. Русская деревня в начале века. Обострение споров вокруг решения аграрного вопроса. Первая российская революция. Столыпинская аграрная реформа: сущность, итоги, последствия.

Политические партии в России начала века: генезис, классификация, программы, тактика. Опыт думского «парламентаризма» в России.

Тема 6.5. Первая мировая война и Россия

Перечень изучаемых элементов содержания: I мировая война: предпосылки, ход, итоги. Влияние первой мировой войны на европейское развитие. Участие России в Первой мировой войне. Истоки общенационального кризиса. Кризис власти в годы войны и его истоки. Влияние войны на приближение общенационального кризиса. Свержение монархии в ходе Февральской революции. Альтернативы развития России после Февральской революции. Временное правительство и Советы. Выбор пути развития народами России от Февраля к Октябрю 1917 года.

Тема 6.6. Культура и наука в России XIX — начала XX в.

Перечень изучаемых элементов содержания:

Русская культура в XIX в. Система просвещения. Наука и техника. Печать. Литература и искусство. Быт города и деревни. Общие достижения и противоречия.

ПРАКТИЧЕСКОЕ ЗАДАНИЕ К РАЗДЕЛУ 6.

Тема 6.3. Россия в эпоху Великих реформ.

Форма практического задания:

1. Реферат.

Примерная тематика рефератов:

1. Лица «золотого века» русской культуры (на выбор).
2. Российское самодержавие и «Священный Союз».
3. Либеральные реформы в эпоху Александра I.
4. Зарождение общественного движения. Декабризм.
5. Консервативно-охранительная политика Николая I.
6. Крымская война, её итоги и последствия.

2. Опрос с элементами научной дискуссии

Вопросы для обсуждения:

1. Предпосылки и причины преобразований.
2. Противоречивость и непоследовательность реформ.
3. Сущность и содержание Крестьянской реформы 1861 г.
4. Земская, городская, военная, судебная реформы.
5. Историческое значение преобразований.
6. Международное положение России во второй половине XIX в.

Тема 6.4. Мир и Россия на рубеже XIX — начала XX в.

Форма практического задания:

1. Реферат.

Примерная тематика рефератов:

1. Открытие Антарктиды: замысел, этапы, значение.
2. Политический портрет Николая I.
3. Декабристы в Сибири и на Кавказе.
4. Становление В. И. Ульянова-Ленина как политического лидера.
5. Первая русская революция в Москве.
6. Зерновой экспорт России: благо или несчастье России?

2. Опрос с элементами научной дискуссии

Вопросы для обсуждения:

1. Вступление ведущих западных держав в стадию империализма.
2. Завершение раздела мира и борьба за колонии.
3. Реформы С.Ю. Витте и их последствия.
4. Особенности развития российской экономики конца XIX - начала XX вв.
5. Первая российская революция и ее значение.
6. Столыпинская аграрная реформа: сущность, итоги, последствия.
7. Трансформация политического строя России в начале XX столетия.
8. Россия накануне Первой мировой войны.

РУБЕЖНЫЙ КОНТРОЛЬ К РАЗДЕЛУ 6: форма рубежного контроля – опрос на семинарском занятии, проверка качества выполненных заданий.

РАЗДЕЛ 7. СОВЕТСКОЕ ГОСУДАРСТВО В 1917-1922 ГГ.

Тема 7.1 Великая российская революция 1917 г. и ее влияние на судьбы народов мира

Перечень изучаемых элементов содержания:

Великая российская революция 1917 г., её причины и основные этапы. Расстановка политических и социальных сил накануне и в ходе Февральской революции. Временное правительство, его состав, внутренняя и внешняя политика. Советы рабочих, солдатских и крестьянских депутатов, их состав. Двоевластие. Возможности мирного развития революции. Июньский кризис и его последствия. События 3-5 июля 1917 г. в Петрограде. Корниловской мятеж и его последствия. Распад унитарного государства и общенациональный кризис осенью 1917 года. Победа вооруженного восстания в Петрограде. Октябрьская революция и установление Советской власти. II Всероссийский съезд советов: его состав и решения.

Тема 7.2. Гражданская война и военная интервенция в России**Перечень изучаемых элементов содержания:**

Выход Советской России из Первой мировой войны. Обострение внутривнутриполитической ситуации к лету 1918 года. Причины и сущность гражданской войны, ее хронологические рамки, этапы. Интервенция в России: ее этапы, цели, формы, география, масштабы и результаты. Белое движение: социальный состав, идеология, программы, лидеры. Программа и вооруженные формирования «третьей силы» («зеленые»).

Тема 7.3. Первые преобразования советской власти: характер и особенности

Перечень изучаемых элементов содержания:

Политические, социально-экономические и культурные преобразования Советской власти. Контрреволюционные выступления. Роспуск Учредительного собрания. III Всероссийский съезд советов, его решения. Конституции 1918 г., ее основные положения. Политика военного коммунизма: причины, цели, методы и результаты. Строительство Красной армии. Польско-советская война 1919-1920 г.: ее причины, ход и результаты. Изгнание интервентов с территории РСФСР. Внутренние и внешние факторы победы большевиков. Влияние Октябрьской социалистической революции на мировой исторический процесс. Российская эмиграция.

ЗАДАНИЯ К ПРАКТИЧЕСКИМ ЗАНЯТИЯМ РАЗДЕЛА 7

Тема 7.3. Первые преобразования советской власти: характер и особенности

Форма практического задания:

опрос с элементами научной дискуссии

Вопросы для обсуждения:

1. Социально-экономическая и политическая ситуация в стране осенью 1917 г. и программа РСДРП(б) по выходу из кризиса.
2. Мероприятия советской власти в области промышленности, транспорта, банковской системы, внешней торговли в 1917-1918 гг.
3. Декрет «О земле» и первые аграрные преобразования.
4. Социальные преобразования советской власти, создание системы социальной защиты трудящихся.

5. Решение национального вопроса, реорганизация унитарного государства.
6. Создание новой, советской политической системы.
7. Трансформация правоохранительных органов, создание РККА и РККФ.
8. Преобразования в сфере просвещения, науки и культуры, создание светского государства.

РУБЕЖНЫЙ КОНТРОЛЬ К РАЗДЕЛУ 7: форма рубежного контроля – опрос на семинарском занятии, проверка качества выполненных заданий.

РАЗДЕЛ 8. СССР В МЕЖВОЕННЫЙ ПЕРИОД (20-30-Е ГГ. XX В.)

Тема 8.1. Мир и Советский Союз в 20-30-е гг. XX в.

Перечень изучаемых элементов содержания:

Внешнее и внутреннее положение страны в начале 20-х годов. X съезд РКП(б) и его решения. Переход к мирному социалистическому строительству. Цели, задачи и основные направления новой экономической политики. Изменения в политической и социальной сферах жизни общества.

Окончательное складывание однопартийной политической системы. Создание ВКП(б), её место и роль в государстве. Внутрипартийные процессы в ВКП(б), борьба с оппозицией в правящей партии. ВКП(б) и другие социалистические партии. Роль Советов в хозяйственно-экономической и политической жизни страны. Профсоюзы и др. общественные организации. Военная реформа 1924-1925 гг. и реорганизация советских вооруженных сил в 20-е годы.

Политическая система страны в 30-е гг. и её особенности. Массовые политические репрессии, «большой террор» в 1937-1938 гг.

Тема 8.2. СССР в эпоху НЭПа. Образование СССР.

Перечень изучаемых элементов содержания: Политические дискуссии и выбор пути хозяйственного и социально-политического развития страны. Итоги и противоречия НЭПа. Международное положение СССР. Итоги восстановления экономики и причины свертывания НЭПа.

Программные положения большевиков по национальному вопросу. Образование СССР: предпосылки, поиск форм национально-государственного устройства. Проекты «федерализации» и «автономизации». Декларация и договор об образовании СССР 30 декабря 1922 года. Конституция СССР 1924 г. и создание конституционных органов власти Союза ССР. Развитие советской федерации в 20-е годы. Проблема социально-экономического развития отсталых районов СССР. «Коренизация» государственного аппарата республик. Роль РСФСР в культурном развитии советских республик.

Тема 8.3. Форсированная модернизация советского государства в 30-е годы

Перечень изучаемых элементов содержания:

Мировой экономический кризис и СССР. Внешнеполитическое положение страны в начале 30-х годов. Курс на строительство социализма в условиях враждебного окружения. Индустриализация в СССР: характерные черты, методы и средства. Политика сплошной коллективизации: цели, основные этапы, методы и средства. Культурное строительство. Стахановское и иные виды социалистического труда. Результаты форсированной модернизации советского общества.

Тема 8.4. Международное положение СССР в конце 30-х годов и укрепление обороноспособности страны

Перечень изучаемых элементов содержания:

Геополитическая ситуация после окончания Первой мировой войны. Версальская система международных отношений. Политическая изоляция Советской России и СССР. Зарождение и развитие международного коммунистического движения. Коминтерн и его деятельность. Международное положение СССР в 20-е годы. Антисоветская деятельность российской эмиграции за рубежом, планы военного нападения на СССР. Внешняя политика СССР в 1920-е годы, Генуэзская и Гаагская конференции. Прорыв дипломатической изоляции. Раппальский договор с Германией и советско-германское сотрудничество в 1920-е годы. Советско-британские и советско-французские отношения: сложности становления, проблемы и противоречия. СССР и малая Антанта. СССР и страны Востока в 20-е годы.

Появление первого очага войны на Дальнем Востоке. Итальянский фашизм и германский нацизм. Фашизация Европы, Азии и Латинской Америки в 30-е годы. Антикоминтерновский пакт и образование блока фашистских государств. Политика умиротворения агрессора. Кризис Версальско-Вашингтонской системы. СССР и Лига наций. Внешнеполитический курс СССР на создание системы коллективной безопасности. Коминтерн и борьба с фашизмом.

Внешнеполитический курс СССР в конце 30-х годов. Советско-германский договор 23 августа 1939 г. о ненападении и секретные протоколы. Вооруженный конфликт на Халхин-Голе и оз. Хасан. Вхождение в состав СССР Западной Белоруссии, Западной Украины, Литвы, Латвии, Эстонии, Бессарабии и Северной Буковины. Советско-финляндская война: причины, политические и военные итоги для СССР. Экономический и военный потенциал СССР к концу 30-х гг. Меры по укреплению обороноспособности страны, подготовке СССР к отражению фашистской агрессии.

Тема 8.5. Советская культура и наука (1917 – конец 30-х годов)

Перечень изучаемых элементов содержания:

Культурное развитие СССР в 20-е годы. Советская архитектура. Литературное творчество, театр, живопись, скульптура, музыка. Советский авангард. Идеологические приоритеты. Изменения в быту. Советская власть и РПЦ. Обновленческая и катакомбные церкви. Курс на создание атеистического общества. Развитие научных учреждений.

ЗАДАНИЯ К ПРАКТИЧЕСКИМ ЗАНЯТИЯМ РАЗДЕЛА 8

Тема 8.2. СССР в эпоху НЭПа. Образование СССР.

Форма практического задания:

опрос с элементами научной дискуссии

Вопросы для обсуждения:

1. Причины и факторы перехода к новой экономической политике (НЭП).
2. Разработка В.И. Лениным программы строительства социализма в стране.
3. Сущность НЭП, её цели, задачи и итоги.
4. Противоречия и ограниченность НЭПа.
5. Образование СССР: предпосылки, пути, итоги.
6. Сущность «ленинского» и «сталинского» проектов создания единого государства.
7. Конституция СССР 1924 г. о национально-государственном устройстве страны.

8. Социальные и культурные изменения в стране в 20-х годах.

Тема 8.4. Международное положение СССР в конце 30-х годов и укрепление обороноспособности страны

Форма практического задания:

опрос с элементами научной дискуссии

Вопросы для обсуждения:

1. Международная обстановка в начале 30-х гг. Германский фашизм и угроза войны.
2. Вступление СССР в Лигу Наций и установление дипломатических отношений с США.
3. Попытки создания системы коллективной безопасности.
4. Политика западных держав по «умиротворению агрессора».
5. Вхождение в состав СССР Западной Белоруссии, Западной Украины, Литвы, Латвии, Эстонии.
6. Советско-финляндская война: причины, политические и военные итоги.
7. Экономический и военный потенциал СССР к концу 30-х гг. Советская оборонительная военная доктрина.
8. СССР и фашистская Германия в конце 30-х годов. Дискуссия и оценки в исторической науке соглашений Советского Союза и нацистской Германии в 1939 году.

РУБЕЖНЫЙ КОНТРОЛЬ К РАЗДЕЛУ 8: форма рубежного контроля – опрос на семинарском занятии, проверка качества выполненных заданий.

РАЗДЕЛ 9. СССР В ГОДЫ ВТОРОЙ МИРОВОЙ И ВЕЛИКОЙ ОТЕЧЕСТВЕННОЙ ВОЙН

Тема 9.1. Вторая мировая война: причины, характер, особенности

Перечень изучаемых элементов содержания:

Вторая мировая война, её участники, основные периоды. Проблема начала Второй мировой войны в отечественной и зарубежной историографии. Причины и характер Великой Отечественной войны. Периодизация истории Великой Отечественной войны. Стратегические планы Германии и нападение на СССР. Срыв плана молниеносной войны. Московская битва и весенняя кампания 1942 г., их значение. Эвакуация и перестройка страны на военный лад.

Тема 9.2. Советское общество в годы Великой Отечественной войны 1941-1945 гг.

Перечень изучаемых элементов содержания:

Всенародный характер войны. Партизанское и подпольное движение в годы войны. Советский тыл и его роль в победе над врагом. Создание чрезвычайных органов управления. Идеологическая работа на фронте и в тылу. Государственно-церковные отношения в годы войны. Сталинградская битва, ее военно-политическое и международное значение. Завершение коренного перелома в ходе войны.

Создание антигитлеровской коалиции: взаимодействия и разногласия союзников. Проблема открытия второго фронта. Тегеранская конференция. Завершающий период войны: освобождение территории СССР и освободительный поход в Европу. Ялтинская конференция союзников. Берлинская операция. Капитуляция фашистской Германии. Потсдамская конференция. Международное значение победы Советского Союза в Великой Отечественной войне. Участие СССР в войне с Японией. Атомная бомбардировка Хиросимы и Нагасаки. Разгром Квантунской армии. Капитуляция Японии. Роль союзников в победе над Японией. Окончание Второй мировой войны.

Тема 9.3. Источники и факторы победы советского народа в Великой Отечественной войне 1941-1945 гг.

Перечень изучаемых элементов содержания:

Быстрая мобилизация экономической системы. Чрезвычайные меры по переводу экономики на военные рельсы, разработка военно-хозяйственного плана производства всех видов вооружения и боеприпасов, усиление жестокой системы централизованного управления промышленностью, транспортом, сельским хозяйством. Создание специальных наркоматов по выпуску отдельных видов вооружений, Комитета производственного и вещевого снабжения армии, Совета по эвакуации. Организаторская деятельность Коммунистической партии, которую поддерживал народ как фактор победы. Военная помощь союзников и программа ленд-лиза. Идеология, способствующая укреплению патриотизма, межнациональному единству народов СССР.

Тема 9.4. Мобилизация общества и государства в годы Великой Отечественной войны 1941-1945 гг.

Перечень изучаемых элементов содержания:

Всеобщая воинская мобилизация. Создание государственного Комитета обороны под руководством И.Сталина. Поддержание и повышение боеготовности Советских Вооруженных сил. Массовое патриотическое движение: истребительные батальоны, народное ополчение. Развертывание военного производства и трудовая мобилизация советских граждан.

ЗАДАНИЯ К ПРАКТИЧЕСКИМ ЗАНЯТИЯМ РАЗДЕЛА 9

Тема 9.4. Мобилизация общества и государства в годы Великой Отечественной войны 1941-1945 гг.

Форма практического задания:

1. мультимедийная презентация

Тематика для разработки мультимедийной презентации:

1. Битва за Москву и её историческое значение.
2. Партизанское и подпольное движение в годы войны.
3. Сталинградская битва, её военно-политическое и международное значение.
4. Ялтинская конференция союзников и её международное значение.
5. Потсдамская конференция и её политическое значение.
6. Международное значение победы СССР в Великой Отечественной войне.

2. опрос с элементами научной дискуссии

Вопросы для обсуждения:

1. Мобилизация экономической системы и её перестройка на военный лад.
2. Советский тыл и его роль в победе над врагом.
3. Партизанское и подпольное движение в годы войны.
4. Идеологическая работа. ВКП(б), комсомола, деятелей культуры.
5. Всенародная помощь фронту со стороны советских граждан и общественных организаций.

РУБЕЖНЫЙ КОНТРОЛЬ К РАЗДЕЛУ 9: форма рубежного контроля – опрос на семинарском занятии, проверка качества выполненных заданий.

РАЗДЕЛ 10. СССР В ПОСЛЕВОЕННЫЙ ПЕРИОД РАЗВИТИЯ

Тема 10.1. Мир и Советский Союз во второй половине XX в.

Перечень изучаемых элементов содержания:

Учреждение ООН. Нюрнбергский процесс. Цена победы СССР в войне. «Холодная война». Создание НАТО. План Маршалла и окончательное разделение Европы. Возникновение стран народной демократии и взаимоотношения СССР с ними. Создание Коминформа. Совет экономической взаимопомощи (СЭВ) и ОВД. Восстановление народного хозяйства в годы IV пятилетки. Идеологические кампании послевоенных лет. СССР в период «оттепели». Разоблачение культа личности на XX съезде КПСС и реакция на антисталинизм Н.С. Хрущева в СССР и в мире. Принятие новой программы КПСС. СССР и страны социализма. Советско-американские отношения. Карибский кризис. СССР и страны «третьего мира».

Тема 10.2. Восстановление и развитие страны после окончания войны (1945- сер. 60-х гг.)

Перечень изучаемых элементов содержания:

Трудности послевоенного переустройства. Восстановление народного хозяйства. Ориентация на первоочередное восстановление тяжёлой промышленности. Планы 4 и 5 пятилеток. Развитие сельского хозяйства. Засуха 1946 года и падение урожайности. Денежная реформа 1947 года и отмена карточной системы. Рост производства товаров массового спроса.

Тема 10.3. Советский Союз в период перехода к постиндустриальному обществу (сер. 60-х – сер. 80-х гг.)

Перечень изучаемых элементов содержания:

Отставка Н.С. Хрущева и изменения в политическом курсе. Концепция развитого социализма. Конституция 1977 г.: разработка, обсуждение, основные положения. Политическое и социально-экономическое развитие СССР в 1965-1984 гг. Диссидентское движение в СССР: его цели, этапы, течения, лидеры. Хозяйственная реформа 1965 г. в промышленности и сельском хозяйстве: подготовка, задачи, методы их решения. Внешняя политика СССР. Разрядка международной напряженности. Новый виток «холодной войны».

Тема 10.4. Период «перестройки» и распада СССР (1985–1991)

Перечень изучаемых элементов содержания:

Концепция перестройки и ее стратегия. Курс на ускорение социально-экономического развития (1985-1986 гг.). –Политика «перестройки» (1987-1991 гг.). Изменения в политической системе. Союзный центр и советские республики в 1988-1991 гг. Общесоюзный референдум 17 марта 1991 г. и Новоогаревский процесс. Политический кризис августа 1991 г. Демонтаж общесоюзных структур СССР (сентябрь - декабрь 1991 гг.). Беловежское соглашение 8 декабря 1991 г. «Новое политическое мышление» и изменения в концепции советской внешней политики. Западные державы и СССР в 1990-1991 гг. Дезинтеграция стран Восточной Европы и развал «социалистического содружества». Ликвидация ОВД. Вывод советских войск из Афганистана. Итоги политики «перестройки» М.С. Горбачева. Распад СССР и его последствия. Наука и культура в Советском Союзе во второй половине XX века.

Тема 10.5. Культура, наука и спорт в СССР во второй половине XX в.

Перечень изучаемых элементов содержания:

Особенности развития культуры в послевоенный период. Идеологическое противостояние с Западным миром и активная антизападная пропаганда. Восстановление работы школ, открытие новых высших учебных заведений. Развитие научных исследований, связанных с обороной: атомной энергетики, ракетостроения, радиотехники, электроники, успехи советских ученых. Советская литература. Тема войны в творчестве советских писателей. Советский кинематограф. Социалистический реализм и его проявления в литературе, архитектуре, живописи, скульптуре.

ЗАДАНИЯ К ПРАКТИЧЕСКИМ ЗАНЯТИЯМ РАЗДЕЛА 10

Тема 10.4. Период «перестройки» и распада СССР (1985–1991)

Форма практического задания:

опрос с элементами научной дискуссии

Вопросы для обсуждения:

1. Курс на ускорение социально-экономического развития (1985-1986 гг.).
2. Социально-экономическая политика правительства М.С. Горбачева и её итоги.
3. Изменения в концепции советской внешней политики.
4. Политический кризис августа 1991 г.
5. Изменения в политической системе в 1989-1991 гг.
6. Дезинтеграция стран Восточной Европы и распад «социалистического Содружества».

Тема 10.5. Культура, наука и спорт в СССР во второй половине XX в.

Форма практического задания:

опрос с элементами научной дискуссии

Вопросы для обсуждения:

1. Развитие культуры и науки в СССР в 1945-1953 гг.
2. Культурная политика в 60-80-х гг. XX в.
3. Технические и гуманитарные науки в Советском Союзе в послевоенный период.
4. Мировые достижения советской науки.
5. Космическая программа страны.
6. Массовый и профессиональный спорт в СССР и его достижения.

РУБЕЖНЫЙ КОНТРОЛЬ К РАЗДЕЛУ 10: форма рубежного контроля – опрос на семинарском занятии, проверка качества выполненных заданий.

РАЗДЕЛ 11. СОВРЕМЕННАЯ РФ (1992–2022)

Тема 11.1. Россия и мир на рубеже тысячелетий (конец 80-х – 90-е гг. XX в.)

Перечень изучаемых элементов содержания:

РФ и мир в конце 80-х – начале 90-х гг. XX века. Трансформация экономического и политического строя в России. «Шоковая терапия» экономических реформ в начале 90-х годов. Октябрьские события 1993 г. и демонтаж системы власти Советов. Конституция РФ 1993 г. Новая политическая система. Президентская республика и многопартийные выборы. Федеративная дезинтеграция. Власть и общество в России в 90-е годы. Личность Б.Н. Ельцина. Борьба с политическим терроризмом на Кавказе. Разгосударствление и приватизация государственной собственности. Военная реформа. Дефолт 1998 года. Социальная цена и первые результаты реформ.

Глобализация мирового экономического, политического и культурного пространства. Гегемония США. Агрессия США и НАТО против Афганистана, Ирака, Ливии. Расширение ЕС. «Зона евро». Социалистическая модель в Латинской Америке. Внешняя политика Российской Федерации в 1991–1999 годы. Расширение НАТО на Восток и проблема безопасности страны. Россия и СНГ. Союз России и Республики Беларусь. Россия в системе мировой экономики и международных связей. Наука, культура, образование в рыночных условиях.

Тема 11.2. Россия в первой четверти XXI в.

Россия и мир в XXI веке. Глобализация мирового экономического, политического и культурного пространства. Повышение роли КНР в мировой экономике и политике. Мировой финансовый и экономический кризис 2008 г. Международный терроризм.

Россия в первые десятилетия XXI в. Обострение обстановки на Северном Кавказе, война в Чечне. В.В. Путин. Продолжение рыночных реформ, стабилизация внутренней обстановки и политического строя. Власть и РПЦ. Государство и общество. Партийная система страны. Избирательные кампании. Изменение вектора внешней политики. Региональные и глобальные интересы России. Возвращение Крыма в состав России. Реакция Запада на вхождение Крымского полуострова/Крыма в состав РФ. Оказание военной помощи Сирии. Действия руководства РФ по созданию многополярного мира. Роль Российской Федерации в современном мировом сообществе. Современный период строительства ВС РФ. Направленность и итоги общественного развития РФ в постсоветское время. Наука и культура России в XXI столетии. Изменения в социальной структуре общества. Направленность и итоги общественного развития РФ в постсоветское время.

ЗАДАНИЯ К ПРАКТИЧЕСКИМ ЗАНЯТИЯМ РАЗДЕЛА 11

Тема 11.2. Россия в первой четверти XXI в.

Форма практического задания:

1. составление исторического паспорта

Примерная тематика выполнения задания:

1. Научные учреждения Москвы.
2. Культурные объекты РГСУ.
3. Федеральные музеи в г. Москва.
4. Культурные объекты федерального значения г. Москвы.
5. Метрополитен – история страны.

2. опрос с элементами научной дискуссии

Вопросы для обсуждения:

1. Международная обстановка в начале XXI столетия.
2. Стабилизация внутренней обстановки и политического строя.
3. Борьба с сепаратизмом на Северном Кавказе, война в Чечне.
4. Изменение вектора внешней политики.
5. Реформа вооруженных сил.

РУБЕЖНЫЙ КОНТРОЛЬ К РАЗДЕЛУ 11: форма рубежного контроля – опрос на семинарском занятии, проверка качества выполненных заданий.

РАЗДЕЛ 3. УЧЕБНО-МЕТОДИЧЕСКОЕ ОБЕСПЕЧЕНИЕ САМОСТОЯТЕЛЬНОЙ РАБОТЫ ОБУЧАЮЩИХСЯ ПО ДИСЦИПЛИНЕ

3.1. Виды самостоятельной работы обучающихся по дисциплине (модулю)

Очной формы обучения

Раздел, тема	Количество часов	Вид самостоятельной работы
Семестр 1.		
Раздел 1. Общие вопросы курса	2	Самостоятельное изучение материала раздела/темы
Раздел 2. Народы и государства на территории современной России в древности. Русь в IX - первой трети XIII в.	2	Самостоятельное изучение материала раздела/темы
Раздел 3. Народы и государства Европы и Азии в период классического Средневековья. Русь в XIII-XV вв.	1	Самостоятельное изучение материала раздела/темы
Раздел 4. Европа и мир в эпоху Позднего Средневековья. Россия в XVI - XVII вв.	-	-
Раздел 5. Мир и Россия в Новое время (XVIII в.)	-	-

Раздел 6. Мир и Российская империя в XIX – начале XX в.	-	-
Итого за семестр, часов	5	
Семестр 2.		
Раздел 7. Советское государство в 1917-1922 гг.	2	Самостоятельное изучение материала раздела/темы
Раздел 8. СССР в межвоенный период (20-30-е гг. XX в.)	1	Самостоятельное изучение материала раздела/темы
Раздел 9. СССР в годы Второй мировой и Великой Отечественной войн.	2	Самостоятельное изучение материала раздела/темы
Раздел 10. СССР в послевоенный период развития	-	-
Раздел 11. Современная РФ (1992–2022)	-	-
Итого за семестр, часов	5	
Общий объем по дисциплине (модулю), часов	10	

Очно-заочной формы обучения

Раздел, тема	Количество часов	Вид самостоятельной работы
Семестр 1.		
Раздел 1. Общие вопросы курса	4	Самостоятельное изучение материала раздела/темы

Раздел 2. Народы и государства на территории современной России в древности. Русь в IX - первой трети XIII в.	4	Самостоятельное изучение материала раздела/темы
Раздел 3. Народы и государства Европы и Азии в период классического Средневековья. Русь в XIII-XV вв.	6	Самостоятельное изучение материала раздела/темы
Раздел 4. Европа и мир в эпоху Позднего Средневековья. Россия в XVI - XVII вв.	6	Самостоятельное изучение материала раздела/темы
Раздел 5. Мир и Россия в Новое время (XVIII в.)	6	Самостоятельное изучение материала раздела/темы
Раздел 6. Мир и Российская империя в XIX – начале XX в.	7	Самостоятельное изучение материала раздела/темы
Итого за семестр, часов	33	
Семестр 2.		
Раздел 7. Советское государство в 1917-1922 гг.	6	Самостоятельное изучение материала раздела/темы
Раздел 8. СССР в межвоенный период (20-30-е гг. XX в.)	8	Самостоятельное изучение материала раздела/темы
Раздел 9. СССР в годы Второй мировой и Великой Отечественной войн.	7	Самостоятельное изучение материала раздела/темы
Раздел 10. СССР в послевоенный период развития	8	Самостоятельное изучение материала раздела/темы
Раздел 11. Современная РФ (1992–2022)	4	Самостоятельное изучение материала раздела/темы
Итого за семестр, часов	33	
Общий объем по дисциплине (модулю), часов	66	

3.2 Задания для самостоятельной работы

Задания для самостоятельной работы к Разделу 1

Перечень вопросов для самостоятельной работы к Разделу 1:

1. Теория и методология исторической науки.
2. Роль исторических источников в изучении истории.
3. Научная хронология и летосчисление в истории России.
4. Периодизация всемирно-исторического процесса и истории России.
5. История стран, народов, регионов, входивших в состав России на разных этапах ее существования как часть российской истории.
6. Понятие и виды исторических источников.
7. Разновидности и особенности письменных исторических источников.
8. Электронные исторические источники.
9. Правила и методы изучения письменных исторических источников.
10. Историческая литература и её особенности.

Литература для самостоятельного изучения к Разделу 1.

Основная литература

1. История России до начала XX века : учебник для вузов / Л. И. Семенникова [и др.] ; под редакцией Л. И. Семенниковой. — 7-е изд., испр. и доп. — Москва : Издательство Юрайт, 2024. — 345 с. — (Высшее образование). — ISBN 978-5-534-17675-9. — Текст : электронный // Образовательная платформа Юрайт [сайт]. — URL: <https://urait.ru/bcode/537295> (дата обращения: 01.02.2024).
2. 3. История России в 2 ч. Часть 1. IX – начало XX века : учебник для вузов / А. В. Сидоров [и др.] ; под редакцией А. В. Сидорова. — 2-е изд., испр. и доп. — Москва : Издательство Юрайт, 2023. — 404 с. — (Высшее образование). — ISBN 978-5-534-09044-4. — Текст : электронный // Образовательная платформа Юрайт [сайт]. — URL: <https://urait.ru/bcode/512366> (дата обращения: 01.02.2024).

Дополнительная литература

14. История России : учебник и практикум для вузов / К. А. Соловьев [и др.] ; под редакцией К. А. Соловьева. — Москва : Издательство Юрайт, 2024. — 244 с. — (Высшее образование). — ISBN 978-5-534-15876-2. — Текст : электронный // Образовательная платформа Юрайт [сайт]. — URL: <https://urait.ru/bcode/536255> (дата обращения: 01.02.2024).

Перечень вопросов для самостоятельной работы к Разделу 2:

1. Языковые семьи. Генезис индоевропейцев
2. Археологическая периодизация (каменный век, энеолит, бронзовый век, железный век).
3. Древнейшие народы на территории современной России.
4. Особенности зарождения государственности в Европе и Азии.
5. Славяне и их роль в истории индоевропейцев.
6. Зарождение христианства и ислама.
7. Зарождение государственности на Руси: предпосылки и характерные черты.

8. Эволюция древнерусской государственности в X - XIII вв.
9. Новгород как центр освоения Севера Восточной Европы.
10. Политический строй русских княжеств.
11. Культура древней Руси.
12. Византия и Русь.

Литература для самостоятельного изучения к Разделу 2.

Основная литература

1. История России до начала XX века : учебник для вузов / Л. И. Семенникова [и др.] ; под редакцией Л. И. Семенниковой. — 7-е изд., испр. и доп. — Москва : Издательство Юрайт, 2024. — 345 с. — (Высшее образование). — ISBN 978-5-534-17675-9. — Текст : электронный // Образовательная платформа Юрайт [сайт]. — URL: <https://urait.ru/bcode/537295> (дата обращения: 01.02.2024.).
2. История России в 2 ч. Часть 1. IX – начало XX века : учебник для вузов / А. В. Сидоров [и др.] ; под редакцией А. В. Сидорова. — 2-е изд., испр. и доп. — Москва : Издательство Юрайт, 2023. — 404 с. — (Высшее образование). — ISBN 978-5-534-09044-4. — Текст : электронный // Образовательная платформа Юрайт [сайт]. — URL: <https://urait.ru/bcode/512366> (дата обращения: 01.02.2024).

Дополнительная литература

1. История России : учебник и практикум для вузов / К. А. Соловьев [и др.] ; под редакцией К. А. Соловьева. — Москва : Издательство Юрайт, 2024. — 244 с. — (Высшее образование). — ISBN 978-5-534-15876-2. — Текст : электронный // Образовательная платформа Юрайт [сайт]. — URL: <https://urait.ru/bcode/536255> (дата обращения: 01.02.2024).

Перечень вопросов для самостоятельной работы к Разделу 3:

1. Русь и Золотая Орда.
2. Экспансия Запада на русские земли в XIII в.
3. А. Невский и его роль в защите русской земли.
4. Москва, Тверь и Новгород как центры русских земель.
5. Междоусобицы и распад Золотой Орды.
6. Возвышение Москвы и ликвидация монгольского владычества на Руси.
7. Культурное единство Руси в условиях экспансии с Востока и Запада.
8. Объединение русских земель вокруг Москвы.
9. Падение Константинополя и изменение церковно-политической роли Москвы в православном мире.
10. Иван III и создание единого русского государства в XV в.
11. Завершение объединения русских земель вокруг Москвы в правление Василия III.
12. Международное положение России в конце XV в.
13. Основные достижения мировой культуры в эпоху Средневековья.
14. Православная церковь и народная культура.
15. Древнерусское изобразительное искусство.
16. Каменное строительство на Руси.
17. Литературное творчество на Руси.

18. Неортодоксальные религиозные течения.

Литература для самостоятельного изучения к Разделу 3.

Основная литература

1. История России до начала XX века : учебник для вузов / Л. И. Семенникова [и др.] ; под редакцией Л. И. Семенниковой. — 7-е изд., испр. и доп. — Москва : Издательство Юрайт, 2024. — 345 с. — (Высшее образование). — ISBN 978-5-534-17675-9. — Текст : электронный // Образовательная платформа Юрайт [сайт]. — URL: <https://urait.ru/bcode/537295> (дата обращения: 01.02.2024).
2. История России в 2 ч. Часть 1. IX – начало XX века : учебник для вузов / А. В. Сидоров [и др.] ; под редакцией А. В. Сидорова. — 2-е изд., испр. и доп. — Москва : Издательство Юрайт, 2023. — 404 с. — (Высшее образование). — ISBN 978-5-534-09044-4. — Текст : электронный // Образовательная платформа Юрайт [сайт]. — URL: <https://urait.ru/bcode/512366> (дата обращения: 01.02.2024).

Дополнительная литература

3. История России : учебник и практикум для вузов / К. А. Соловьев [и др.] ; под редакцией К. А. Соловьева. — Москва : Издательство Юрайт, 2024. — 244 с. — (Высшее образование). — ISBN 978-5-534-15876-2. — Текст : электронный // Образовательная платформа Юрайт [сайт]. — URL: <https://urait.ru/bcode/536255> (дата обращения: 01.02.2024).

Перечень вопросов для самостоятельной работы к Разделу 4:

1. Великие географические открытия и их роль в становлении современной цивилизации.
2. Зарождение капитализма в Европе.
3. Реформация и ее роль в создании европейской цивилизации.
4. Церковь и государство в России в начале XVI в.
5. Завершение объединения русских земель вокруг Москвы.
6. Международное положение России.
11. Реформы Ивана IV, их итоги и последствия.
12. Территориальное расширение Российского государства к началу XVI в.
13. «Смутное время»: причины и последствия.
14. Россия в эпоху первых Романовых.
15. Закрепощение русского народа: основные этапы и последствия.
16. «Бунташный век», социальные выступления народных масс.
17. Россия и Вестфальская система международных отношений.
18. Международное положение России в конце XVII в.
19. Развитие традиций древнерусской культуры/
20. Появление книгопечатания в Западной Европе и в России/
21. Культура Возрождения, ее отличительные черты.
22. Западное влияние в русской культуре XVII в.
23. Европейская музыка и театр при московском дворе/
24. Московское барокко.
25. Развитие фресковой живописи и иконописания (Симон Ушаков)

Литература для самостоятельного изучения к Разделу 4.

Основная литература

1. История России до начала XX века : учебник для вузов / Л. И. Семенникова [и др.] ; под редакцией Л. И. Семенниковой. — 7-е изд., испр. и доп. — Москва : Издательство Юрайт, 2024. — 345 с. — (Высшее образование). — ISBN 978-5-534-17675-9. — Текст : электронный // Образовательная платформа Юрайт [сайт]. — URL: <https://urait.ru/bcode/537295> (дата обращения: 01.02.2024).).
2. История России в 2 ч. Часть 1. IX – начало XX века : учебник для вузов / А. В. Сидоров [и др.] ; под редакцией А. В. Сидорова. — 2-е изд., испр. и доп. — Москва : Издательство Юрайт, 2023. — 404 с. — (Высшее образование). — ISBN 978-5-534-09044-4. — Текст : электронный // Образовательная платформа Юрайт [сайт]. — URL: <https://urait.ru/bcode/512366> (дата обращения: 01.02.2024).

Дополнительная литература

3. История России : учебник и практикум для вузов / К. А. Соловьев [и др.] ; под редакцией К. А. Соловьева. — Москва : Издательство Юрайт, 2024. — 244 с. — (Высшее образование). — ISBN 978-5-534-15876-2. — Текст : электронный // Образовательная платформа Юрайт [сайт]. — URL: <https://urait.ru/bcode/536255> (дата обращения: 01.02.2024).

Перечень вопросов для самостоятельной работы к Разделу 5:

1. Характерные черты эпохи Нового времени в Европе и Азии.
2. Преобразования Петра I: необходимость и значение.
3. Экономическая и социальная политика Петра I.
4. Преобразования в области государственного управления.
5. Военная реформа и ее значение.
6. Формирование сословной структуры общества.
7. Наука и культура в первой четверти XVIII века.
8. Причины и последствия дворцовых переворотов.
9. Роль гвардии в осуществлении переворотов.
10. Характерные черты правления Екатерины I, Петра II, Анны Иоанновны.
11. Попытка ограничения власти в эпоху Анны Иоанновны: причины провала.
12. Внутренняя и внешняя политика Елизаветы Петровны.
13. Противоречия внутреннего курса Петра III.
14. Народные массы в эпоху дворцовых переворотов.
15. Государственные реформы Екатерины II.
16. Экономическая политика и ее последствия.
17. Внутренняя политика в отношении дворянского сословия.
18. Крепостное право в эпоху Екатерины II.
19. Развитие просвещения и образования во второй половине XVIII в.
20. Внешняя политика России: характер и особенности.
21. Понятие «Просвещение» и его характерные черты.
22. Западные веяния в русской культуре.
23. Литература и искусство в XVIII в.

24. Российская наука в XVIII в.
25. Деятельность М.В. Ломоносова.
26. Архитектура России XVIII в.

Литература для самостоятельного изучения к Разделу 5.

Основная литература

1. История России до начала XX века : учебник для вузов / Л. И. Семенникова [и др.] ; под редакцией Л. И. Семенниковой. — 7-е изд., испр. и доп. — Москва : Издательство Юрайт, 2024. — 345 с. — (Высшее образование). — ISBN 978-5-534-17675-9. — Текст : электронный // Образовательная платформа Юрайт [сайт]. — URL: <https://urait.ru/bcode/537295> (дата обращения: 01.02.2024).
2. История России в 2 ч. Часть 1. IX – начало XX века : учебник для вузов / А. В. Сидоров [и др.] ; под редакцией А. В. Сидорова. — 2-е изд., испр. и доп. — Москва : Издательство Юрайт, 2023. — 404 с. — (Высшее образование). — ISBN 978-5-534-09044-4. — Текст : электронный // Образовательная платформа Юрайт [сайт]. — URL: <https://urait.ru/bcode/512366> (дата обращения: 01.02.2024).

Дополнительная литература

3. История России : учебник и практикум для вузов / К. А. Соловьев [и др.] ; под редакцией К. А. Соловьева. — Москва : Издательство Юрайт, 2024. — 244 с. — (Высшее образование). — ISBN 978-5-534-15876-2. — Текст : электронный // Образовательная платформа Юрайт [сайт]. — URL: <https://urait.ru/bcode/536255> (дата обращения: 01.02.2024).

Перечень вопросов для самостоятельной работы к Разделу 6:

1. Основные факторы и явления мирового развития в XIX в.
2. Борьба ведущих держав за господство в мире. Венская система международных отношений.
3. Промышленный переворот в Европе и России: общее и особенное.
4. Наполеоновские войны и Священный союз как система общеевропейского порядка.
5. Переход ведущих государств на стадию монополистического капитализма.
6. Образование военно-политических блоков, милитаризация европейских государств.
7. Научно-технический прогресс.
8. Внутренняя политика России в первой половине XIX в.
9. Российское самодержавие и «Священный Союз».
10. Либеральные реформы в эпоху Александра I.
11. Зарождение общественного движения. Декабризм.
12. Консервативно-охранительная политика Николая I.
13. Территориальное расширение границ государства.
14. Крымская война, её итоги и последствия.
15. Предпосылки и причины преобразований.

16. Противоречивость и непоследовательность реформ.
17. Сущность и содержание Крестьянской реформы 1861 г.
18. Земская, городская, военная, судебная реформы.
19. Историческое значение преобразований.
20. Международное положение России во второй половине XIX в.
21. Вступление ведущих западных держав в стадию империализма.
22. Завершение раздела мира и борьба за колонии.
23. Реформы С.Ю. Витте и их последствия.
24. Особенности развития российской экономики конца XIX - начала XX вв.
25. Первая российская революция и ее значение.
26. Столыпинская аграрная реформа: сущность, итоги, последствия.
27. Трансформация политического строя России в начале XX столетия.
28. Россия накануне Первой мировой войны.
29. Причины и характер мировой войны.
30. Состав противоборствующих сторон, цели войны.
31. Отношение классов и политических партий к войне.
32. Военные действия на «русском фронте».
33. Состояние тыла и мобилизационных возможностей России.
34. Полководцы и военачальники России.
35. Влияние войны на состояние государства и общества.
36. «Золотой век» русской культуры: характерные черты и особенности.
37. Просвещение и наука в период правления Александра I.
38. Цензура и печать в эпоху Николая I.
39. Наука в России в первой половине века.
40. Литература в России во второй половине столетия.
41. Развитие науки на рубеже XIX — начала XX в.
42. «Серебряный век» русской культуры в начале XX в.: характерные черты и особенности.

Литература для самостоятельного изучения к Разделу 6.

Основная литература

1. История России до начала XX века : учебник для вузов / Л. И. Семенникова [и др.] ; под редакцией Л. И. Семенниковой. — 7-е изд., испр. и доп. — Москва : Издательство Юрайт, 2024. — 345 с. — (Высшее образование). — ISBN 978-5-534-17675-9. — Текст : электронный // Образовательная платформа Юрайт [сайт]. — URL: <https://urait.ru/bcode/537295> (дата обращения: 01.02.2024).
2. История России в 2 ч. Часть 1. IX – начало XX века : учебник для вузов / А. В. Сидоров [и др.] ; под редакцией А. В. Сидорова. — 2-е изд., испр. и доп. — Москва : Издательство Юрайт, 2023. — 404 с. — (Высшее образование). — ISBN 978-5-534-09044-4. — Текст : электронный // Образовательная платформа Юрайт [сайт]. — URL: <https://urait.ru/bcode/512366> (дата обращения: 01.02.2024).

Дополнительная литература

3. История России : учебник и практикум для вузов / К. А. Соловьев [и др.] ; под редакцией К. А. Соловьева. — Москва : Издательство Юрайт, 2024. — 244 с. — (Высшее образование). — ISBN 978-5-534-15876-2. — Текст : электронный // Образовательная платформа Юрайт [сайт]. — URL: <https://urait.ru/bcode/536255> (дата обращения: 01.02.2024).

Перечень вопросов для самостоятельной работы к Разделу 7:

1. Политические партии России в революционных событиях 1917 года.
2. Внутренняя и внешняя политика Временного правительства.
3. Причины победы большевиков и установления Советской власти.
4. Первые преобразования Советской власти.
5. Революционные события 1917 г. на окраинах бывшей Российской империи.
6. Отношение руководства стран Антанты и Четверного союза к революционным событиям в России.
7. Белое движение: причины зарождения, идеология, лидеры.
8. Иностранная военная интервенция: цели, масштабы, результаты.
9. Внутренняя политика противоборствующих сторон: цели, основные направления, результаты.
10. Основные этапы строительства Советских вооруженных сил.
11. Причины и факторы победы «красных» в Гражданской войне.
12. Российская эмиграция и ее судьба.
13. Социально-экономическая и политическая ситуация в стране осенью 1917 г. и программа РСДРП(б) по выходу из кризиса.
14. Мероприятия советской власти в области промышленности, транспорта, банковской системы, внешней торговли в 1917-1918 гг.
15. Декрет «О земле» и первые аграрные преобразования.
16. Социальные преобразования советской власти, создание системы социальной защиты трудящихся.
17. Решение национального вопроса, реорганизация унитарного государства.
18. Создание новой, советской политической системы.
19. Трансформация правоохранительных органов, создание РККА и РККФ.
20. Преобразования в сфере просвещения, науки и культуры, создание светского государства.

Литература для самостоятельного изучения к Разделу 7.

Основная литература

1. История России. XX – начало XXI века : учебник для вузов / Л. И. Семенникова [и др.]; под редакцией Л. И. Семенниковой. — 7-е изд., испр. и доп. — Москва : Издательство Юрайт, 2024. — 335 с. — (Высшее образование). — ISBN 978-5-534-17676-6. — Текст : электронный // Образовательная платформа Юрайт [сайт]. — URL: <https://urait.ru/bcode/537765> (дата обращения: 01.02.2024)
3. История России в 2 ч. Часть 2. XX – начало XXI века : учебник для вузов / А. В. Сидоров [и др.]; под редакцией А. В. Сидорова. — 2-е изд., испр. и доп. — Москва : Издательство Юрайт, 2023. — 237 с. — (Высшее образование). — ISBN 978-5-534-09046-8. — Текст : электронный // Образовательная платформа Юрайт [сайт]. — URL: <https://urait.ru/bcode/512616> (дата обращения: 01.02.2024).

Дополнительная литература

1. История России. XX – начало XXI века : учебник для вузов / Л. И. Семенникова [и др.]; под редакцией Л. И. Семенниковой. — 7-е изд., испр. и доп. — Москва : Издательство Юрайт, 2024. — 335 с. — (Высшее образование). — ISBN 978-5-534-17676-6. — Текст : электронный // Образовательная платформа Юрайт [сайт]. — URL: <https://urait.ru/bcode/537765> (дата обращения: 01.02.2024).
2. Зуев, М. Н. История России XX – начала XXI века : учебник и практикум для вузов / М. Н. Зуев, С. Я. Лавренев. — 5-е изд., испр. и доп. — Москва : Издательство Юрайт, 2024. — 419 с. — (Высшее образование). — ISBN 978-5-534-16251-6. — Текст : электронный // Образовательная платформа Юрайт [сайт]. — URL: <https://urait.ru/bcode/537687> (дата обращения: 01.02.2024).
3. История России : учебник и практикум для вузов / К. А. Соловьев [и др.]; под редакцией К. А. Соловьева. — Москва : Издательство Юрайт, 2024. — 244 с. — (Высшее образование). — ISBN 978-5-534-15876-2. — Текст : электронный // Образовательная платформа Юрайт [сайт]. — URL: <https://urait.ru/bcode/536255> (дата обращения: 01.02.2024).

Перечень вопросов для самостоятельной работы к Разделу 8:

1. Итоги и последствия Первой мировой войны.
2. Версальско-Вашингтонская система международных отношений.
3. Социально-экономическое и политическое развитие стран Европы и Азии в 20-30-е гг. XX в.
4. Рапалльский договор между Советской Россией и Германией.
5. Фашизация и милитаризация Европы и мира.
6. «Новый курс» президента Ф. Рузвельта в США.
7. Модернизация азиатских стран в 20-30-е гг. XX в.
8. Культурная жизнь и духовная сфера жизни общества.
9. Причины и факторы перехода к новой экономической политике (НЭП).
10. Разработка В.И. Лениным программы строительства социализма в стране.
11. Сущность НЭП, её цели, задачи и итоги.
12. Противоречия и ограниченность НЭПа.
13. Образование СССР: предпосылки, пути, итоги.
14. Сущность «ленинского» и «сталинского» проектов создания единого государства.

15. Конституция СССР 1924 г. о национально-государственном устройстве страны.
16. Развитие советской федерации в 20-е годы.
17. Социальные и культурные изменения в стране в 20-х годах.
18. Культурная жизнь и духовная сфера жизни общества.
19. Мировой экономический кризис («великая депрессия») и хозяйственно-экономическое положение страны.
20. Обострение международной обстановки в конце 20-х годов и оборонно-промышленный потенциал СССР.
21. Причины свёртывания НЭПа и программа социалистической модернизации страны.
22. Индустриализация страны: направления, средства, итоги.
23. Политика сплошной коллективизации: цели, задачи, темпы, результаты.
24. Экономические достижения в годы первых пятилеток, факторы роста промышленного потенциала страны.
25. Культура и наука в 30-е годы.
26. Особенности политической системы и масштабы политических репрессий.
27. Международная обстановка в начале 30-х гг.
28. Экспансия Японии и возникновение дальневосточного очага войны.
29. Германский фашизм и угроза войны.
30. Вступление СССР в Лигу Наций и установление дипломатических отношений с США.
31. Попытки создания системы коллективной безопасности.
32. Политика западных держав по «умиротворению агрессора».
33. Попытки создания системы коллективной безопасности.
34. Вхождение в состав СССР Западной Белоруссии, Западной Украины, Литвы, Латвии, Эстонии.
35. Советско-финляндская война: причины, политические и военные итоги.
36. Экономический и военный потенциал СССР к концу 30-х гг. Советская оборонительная военная доктрина.
37. Советско-англо-французские переговоры в Москве о создании военного союза.
38. СССР и фашистская Германия в конце 30-х годов. Дискуссия и оценки в исторической науке соглашений Советского Союза и нацистской Германии в 1939 году.
39. Подготовка СССР к войне.
40. Культурная и научная политика большевиков в первые годы Советской власти.
41. Политика советского руководства по отношению к церкви.
42. Политика ликвидации безграмотности и ее практические результаты к концу десятилетия
43. Культурное развитие в 1920-е гг.
44. Культурная революция в 1930-е годы.
45. Формирование интеллигенции нового поколения.

Литература для самостоятельного изучения к Разделу 8.

Основная литература

1. История России. XX – начало XXI века : учебник для вузов / Л. И. Семенникова [и др.]; под редакцией Л. И. Семенниковой. — 7-е изд., испр. и доп. — Москва : Издательство Юрайт, 2024. — 335 с. — (Высшее образование). — ISBN 978-5-534-17676-6. — Текст : электронный // Образовательная платформа Юрайт [сайт]. — URL: <https://urait.ru/bcode/537765> (дата обращения: 01.02.2024)
3. История России в 2 ч. Часть 2. XX – начало XXI века : учебник для вузов / А. В. Сидоров [и др.]; под редакцией А. В. Сидорова. — 2-е изд., испр. и доп. — Москва : Издательство Юрайт, 2023. — 237 с. — (Высшее образование). — ISBN 978-5-534-09046-8. — Текст : электронный // Образовательная платформа Юрайт [сайт]. — URL: <https://urait.ru/bcode/512616> (дата обращения: 01.02.2024).

Дополнительная литература

1. История России. XX – начало XXI века : учебник для вузов / Л. И. Семенникова [и др.]; под редакцией Л. И. Семенниковой. — 7-е изд., испр. и доп. — Москва : Издательство Юрайт, 2024. — 335 с. — (Высшее образование). — ISBN 978-5-534-17676-6. — Текст : электронный // Образовательная платформа Юрайт [сайт]. — URL: <https://urait.ru/bcode/537765> (дата обращения: 01.02.2024).
2. Зуев, М. Н. История России XX – начала XXI века : учебник и практикум для вузов / М. Н. Зуев, С. Я. Лавренев. — 5-е изд., испр. и доп. — Москва : Издательство Юрайт, 2024. — 419 с. — (Высшее образование). — ISBN 978-5-534-16251-6. — Текст : электронный // Образовательная платформа Юрайт [сайт]. — URL: <https://urait.ru/bcode/537687> (дата обращения: 01.02.2024).
3. История России : учебник и практикум для вузов / К. А. Соловьев [и др.]; под редакцией К. А. Соловьева. — Москва : Издательство Юрайт, 2024. — 244 с. — (Высшее образование). — ISBN 978-5-534-15876-2. — Текст : электронный // Образовательная платформа Юрайт [сайт]. — URL: <https://urait.ru/bcode/536255> (дата обращения: 01.02.2024).

Перечень вопросов для самостоятельной работы к Разделу 9:

1. Причины и предпосылки Второй мировой войны.
2. Формирование противоборствующих коалиций в годы Второй мировой войны.
3. Основные периоды и характер Второй мировой войны.
4. Основные сражения Второй мировой войны. Роль советско-германского фронта войны.
5. Вклад стран антигитлеровской коалиции в победу над нацистской Германией и её союзниками.
6. Роль Коминтерна в победе над фашизмом.
7. Итоги и последствия Второй мировой войны.
8. Периодизация истории Великой Отечественной войны.
9. Деятельность советского правительства и ВКП(б) по мобилизации всех сил и средств на разгром врага.
10. Эвакуация и перестройка страны на военный лад.
11. Основные сражения Великой Отечественной войны.
12. Советский тыл в годы войны.
13. Освобождение территории СССР и освободительный поход в Европу.

14. Характерные черты общественно-государственного строя СССР.
15. Боевой потенциал Вооруженных Сил СССР в годы войны.
16. Место и роль ВКП(б).
17. Роль ленд-лиза в победе над Германией.
18. Открытие второго фронта и помощь союзников СССР.
19. Сплоченность и патриотизм советского народа как фактор победы.
20. Роль Верховного главнокомандующего И.В. Сталина, советских полководцев и военачальников (Г.К. Жуков, К.К. Рокоссовский, А.М. Василевский, И.С. Конев и др.).
21. Мобилизация экономической системы и её перестройка на военный лад.
22. Советский тыл и его роль в победе над врагом.
23. Партизанское и подпольное движение в годы войны.
24. Идеологическая работа. ВКП(б), комсомола, деятелей культуры.
25. Всенародная помощь фронту со стороны советских граждан и общественных организаций.

Литература для самостоятельного изучения к Разделу 9.

Основная литература

1. История России. XX – начало XXI века : учебник для вузов / Л. И. Семенникова [и др.] ; под редакцией Л. И. Семенниковой. — 7-е изд., испр. и доп. — Москва : Издательство Юрайт, 2024. — 335 с. — (Высшее образование). — ISBN 978-5-534-17676-6. — Текст : электронный // Образовательная платформа Юрайт [сайт]. — URL: <https://urait.ru/bcode/537765> (дата обращения: 01.02.2024)
3. История России в 2 ч. Часть 2. XX – начало XXI века : учебник для вузов / А. В. Сидоров [и др.] ; под редакцией А. В. Сидорова. — 2-е изд., испр. и доп. — Москва : Издательство Юрайт, 2023. — 237 с. — (Высшее образование). — ISBN 978-5-534-09046-8. — Текст : электронный // Образовательная платформа Юрайт [сайт]. — URL: <https://urait.ru/bcode/512616> (дата обращения: 01.02.2024).

Дополнительная литература

1. История России. XX – начало XXI века : учебник для вузов / Л. И. Семенникова [и др.]; под редакцией Л. И. Семенниковой. — 7-е изд., испр. и доп. — Москва : Издательство Юрайт, 2024. — 335 с. — (Высшее образование). — ISBN 978-5-534-17676-6. — Текст : электронный // Образовательная платформа Юрайт [сайт]. — URL: <https://urait.ru/bcode/537765> (дата обращения: 01.02.2024).
2. Зуев, М. Н. История России XX – начала XXI века : учебник и практикум для вузов / М. Н. Зуев, С. Я. Лавренов. — 5-е изд., испр. и доп. — Москва : Издательство Юрайт, 2024. — 419 с. — (Высшее образование). — ISBN 978-5-534-16251-6. — Текст : электронный // Образовательная платформа Юрайт [сайт]. — URL: <https://urait.ru/bcode/537687> (дата обращения: 01.02.2024).
3. История России : учебник и практикум для вузов / К. А. Соловьев [и др.]; под редакцией К. А. Соловьева. — Москва : Издательство Юрайт, 2024. — 244 с. — (Высшее образование). — ISBN 978-5-534-15876-2. — Текст : электронный // Образовательная платформа Юрайт [сайт]. — URL: <https://urait.ru/bcode/536255> (дата обращения: 01.02.2024).

Перечень вопросов для самостоятельной работы к Разделу 10:

1. Итоги последствия Второй мировой войны.
2. Ялтинско-Потсдамская система международных отношений.
3. Создание мировой системы социализма.
4. Крушение колониальной системы империализма.
5. НТР и её роль в развитии человеческой цивилизации.
6. «Холодная война» в условиях биполярного мира.
7. Людской, материальный и финансовый ущерб СССР в ходе Великой Отечественной войны.
8. Программа восстановления народного хозяйства в годы IV пятилетки.
9. Средства, методы и ресурсы восстановления народного хозяйства. Трудовой подвиг советского народа.
10. Смерть И.В. Сталина и формирование нового политического руководства.
11. Новации политического и социально-экономического курса Н.С. Хрущева.
12. Культура и наука в СССР в годы хрущевской «оттепели».
13. Развитие социальной сферы (1955-1964 гг.).
14. Внешняя политика СССР в 1953-1964 гг.
15. Особенности развития советской политической системы в 1960-1980-х годах.
16. Хозяйственная реформа 1965 года: цели, задачи, результаты.
17. Внешняя политика советского государства:
18. Новации Конституции СССР 1977 года.
19. Наука и культура в СССР (сер. 60- - сер. 80-х гг.).
20. Разрядка международной напряженности.
21. Курс на ускорение социально-экономического развития (1985-1986 гг.).
22. Социально-экономическая политика правительства М.С. Горбачева и её итоги.
23. Изменения в концепции советской внешней политики.
24. Политический кризис августа 1991 г.

25. Изменения в политической системе в 1989-1991 гг.
26. Дезинтеграция стран Восточной Европы и распад «социалистического Содружества».
27. Развитие культуры и науки в СССР в 1945-1953 гг.
28. Культурная политика в 60-80-х гг. XX в.
29. Технические и гуманитарные науки в Советском Союзе в послевоенный период.
30. Мировые достижения советской науки.
31. Космическая программа страны.
32. Массовый и профессиональный спорт в СССР и его достижения.

Литература для самостоятельного изучения к Разделу 10.

Основная литература

1. История России. XX – начало XXI века : учебник для вузов / Л. И. Семенникова [и др.]; под редакцией Л. И. Семенниковой. — 7-е изд., испр. и доп. — Москва : Издательство Юрайт, 2024. — 335 с. — (Высшее образование). — ISBN 978-5-534-17676-6. — Текст : электронный // Образовательная платформа Юрайт [сайт]. — URL: <https://urait.ru/bcode/537765> (дата обращения: 01.02.2024)
2. История России в 2 ч. Часть 2. XX – начало XXI века : учебник для вузов / А. В. Сидоров [и др.]; под редакцией А. В. Сидорова. — 2-е изд., испр. и доп. — Москва : Издательство Юрайт, 2023. — 237 с. — (Высшее образование). — ISBN 978-5-534-09046-8. — Текст : электронный // Образовательная платформа Юрайт [сайт]. — URL: <https://urait.ru/bcode/512616> (дата обращения: 01.02.2024).

Дополнительная литература

1. История России. XX – начало XXI века : учебник для вузов / Л. И. Семенникова [и др.]; под редакцией Л. И. Семенниковой. — 7-е изд., испр. и доп. — Москва : Издательство Юрайт, 2024. — 335 с. — (Высшее образование). — ISBN 978-5-534-17676-6. — Текст : электронный // Образовательная платформа Юрайт [сайт]. — URL: <https://urait.ru/bcode/537765> (дата обращения: 01.02.2024).
2. Зуев, М. Н. История России XX – начала XXI века : учебник и практикум для вузов / М. Н. Зуев, С. Я. Лавренов. — 5-е изд., испр. и доп. — Москва : Издательство Юрайт, 2024. — 419 с. — (Высшее образование). — ISBN 978-5-534-16251-6. — Текст : электронный // Образовательная платформа Юрайт [сайт]. — URL: <https://urait.ru/bcode/537687> (дата обращения: 01.02.2024).

Перечень вопросов для самостоятельной работы к Разделу 11:

1. Геополитические и общественные изменения в мире после исчезновения СССР.
2. Окончание «холодной войны» и формирование однополярного мира.
3. Экономические реформы в РФ в 90-х гг. и их последствия.

4. Конституция РФ 1993 г. и демонтаж власти Советов.
5. Борьба с сепаратизмом на Северном Кавказе.
6. Президентские и парламентские выборы.
7. Внешняя политика РФ в 90-е годы.
8. Наука и культура в 90-е годы.
9. Международная обстановка в начале XXI столетия.
10. Стабилизация внутренней обстановки и политического строя.
11. Борьба с сепаратизмом на Северном Кавказе, война в Чечне.
12. Изменение вектора внешней политики.
13. Реформа вооруженных сил.
14. Трансформация политического строя.

Литература для самостоятельного изучения к Разделу 11.

Основная литература

1. История России. XX – начало XXI века : учебник для вузов / Л. И. Семенникова [и др.] ; под редакцией Л. И. Семенниковой. — 7-е изд., испр. и доп. — Москва : Издательство Юрайт, 2024. — 335 с. — (Высшее образование). — ISBN 978-5-534-17676-6. — Текст : электронный // Образовательная платформа Юрайт [сайт]. — URL: <https://urait.ru/bcode/537765> (дата обращения: 01.02.2024)
2. История России в 2 ч. Часть 2. XX – начало XXI века : учебник для вузов / А. В. Сидоров [и др.] ; под редакцией А. В. Сидорова. — 2-е изд., испр. и доп. — Москва : Издательство Юрайт, 2023. — 237 с. — (Высшее образование). — ISBN 978-5-534-09046-8. — Текст : электронный // Образовательная платформа Юрайт [сайт]. — URL: <https://urait.ru/bcode/512616> (дата обращения: 01.02.2024).

Дополнительная литература

1. История России. XX – начало XXI века : учебник для вузов / Л. И. Семенникова [и др.] ; под редакцией Л. И. Семенниковой. — 7-е изд., испр. и доп. — Москва : Издательство Юрайт, 2024. — 335 с. — (Высшее образование). — ISBN 978-5-534-17676-6. — Текст : электронный // Образовательная платформа Юрайт [сайт]. — URL: <https://urait.ru/bcode/537765> (дата обращения: 01.02.2024).
2. Зуев, М. Н. История России XX – начала XXI века : учебник и практикум для вузов / М. Н. Зуев, С. Я. Лавренов. — 5-е изд., испр. и доп. — Москва : Издательство Юрайт, 2024. — 419 с. — (Высшее образование). — ISBN 978-5-534-16251-6. — Текст : электронный // Образовательная платформа Юрайт [сайт]. — URL: <https://urait.ru/bcode/537687> (дата обращения: 01.02.2024).

3.3. Методические указания к самостоятельной работе по дисциплине (модулю)

Освоение слушателями программы предполагает изучение материалов дисциплин (модулей) в ходе самостоятельной работы.

Для успешного освоения дисциплины (модуля) и достижения поставленных целей необходимо внимательно ознакомиться с рабочей программой дисциплины (модуля), доступной в электронной информационно-образовательной среде РГСУ.

Следует обратить внимание на списки основной и дополнительной литературы, на предлагаемые преподавателем ресурсы информационно-телекоммуникационной сети Интернет. Эта информация необходима для самостоятельной работы обучающегося.

Для более углубленного изучения темы задания для самостоятельной работы рекомендуется выполнять параллельно с изучением данной темы. При выполнении заданий по возможности используйте наглядное представление материала.

РАЗДЕЛ 4. ФОНД ОЦЕНОЧНЫХ СРЕДСТВ ДЛЯ ПРОВЕДЕНИЯ ПРОМЕЖУТОЧНОЙ АТТЕСТАЦИИ ОБУЧАЮЩИХСЯ ПО ДИСЦИПЛИНЕ (МОДУЛЮ)

4.1. Форма промежуточной аттестации обучающегося по дисциплине (модулю)

Контрольным мероприятием промежуточной аттестации обучающихся по дисциплине (модулю) являются **зачет и зачет с оценкой**, которые проводятся в **устной** форме.

4.2. Оценочные материалы, определяющие процедуры оценивания знаний, умений, навыков и (или) опыта деятельности, характеризующих этапы формирования компетенций

4.2.1. Организационные основы применения балльно-рейтинговой системы оценки успеваемости обучающихся по дисциплине (модулю)

Оценка качества освоения обучающимися дисциплины (модуля) реализуется в формате балльно-рейтинговой системы оценки успеваемости обучающихся (БРСО).

БРСО в ходе текущего контроля успеваемости и промежуточной аттестации осуществляется по 100-балльной шкале.

Академический рейтинг обучающегося по дисциплине (модулю) складывается из результатов:

- текущего контроля успеваемости (максимальный текущий рейтинг обучающегося 80 рейтинговых баллов;
- промежуточной аттестации (максимальный рубежный рейтинг обучающегося 20 рейтинговых баллов).

Условия оценки освоения обучающимся дисциплины (модуля) в формате БРСО доводятся преподавателем до сведения обучающихся на первом учебном занятии, а также размещены в свободном доступе в электронной информационно-образовательной среде Университета.

4.2.2. Проведение текущего контроля успеваемости обучающихся по дисциплине (модулю) в соответствии с балльно-рейтинговой системой оценки успеваемости обучающегося

В течение учебного семестра до промежуточной аттестации на основании утвержденной рабочей программы дисциплины (модуля) формируется текущий рейтинг обучающегося. Текущий рейтинг обучающегося складывается как сумма рейтинговых баллов, полученных им в течение учебного семестра по всем видам учебных занятий по дисциплине (модулю).

В процессе текущего контроля оцениваются следующие действия обучающегося, направленные на освоение компетенций в рамках изучения дисциплины (модуля):

– академическая активность (посещаемость учебных занятий, самостоятельное изучение содержания учебной дисциплины в электронной информационно-образовательной среде, соблюдение сроков сдачи практических заданий и текущих контрольных мероприятий и др.);

– выполнение и сдача текущих и итогового практических заданий (эссе, рефераты, активное участие в групповых интерактивных занятиях (дискуссиях) и др.);

– прохождение рубежей текущего контроля, включая соблюдение графика их прохождения в электронной информационно-образовательной среде.

Для планирования расчета текущего рейтинга обучающегося используются следующие пропорции:

Вид учебного действия	Максимальная рейтинговая оценка, баллов
академическая активность	10
практические задания	40
<i>из них: текущие практические задания</i>	20
<i>итоговое практическое задание</i>	20
рубежи текущего контроля	30
<i>ИТОГО:</i>	80

В течение учебного семестра по дисциплине (модулю) обучающимся должен быть накоплен текущий рейтинг не менее 52 рейтинговых баллов (65% от максимального значения текущего рейтинга).

Необходимыми условиями допуска обучающегося к промежуточной аттестации по дисциплине являются положительное прохождение обучающимся не менее 65% рубежей текущего контроля с накоплением не менее 65% максимального рейтингового балла за каждый рубеж текущего контроля и положительное выполнение итогового практического задания с накоплением не менее 65% максимального рейтингового балла, установленного за итоговое практическое задание.

Невыполнение вышеуказанных условий является текущей академической задолженностью, которая должна быть ликвидирована обучающимся до контрольного мероприятия промежуточной аттестации.

Сведения о наличии у обучающихся текущей академической задолженности, сроках и порядке добора рейтинговых баллов для её ликвидации доводятся до обучающихся педагогическим работником.

В случае неликвидации текущей академической задолженности, педагогический работник обязан во время контрольного мероприятия промежуточной аттестации поставить обучающемуся 0 рейтинговых баллов. В этом случае ликвидация текущей академической задолженности возможна в периоды проведения повторной промежуточной аттестации.

4.2.3. Проведение промежуточной аттестации обучающихся по дисциплине (модулю) в соответствии с балльно-рейтинговой системой оценки успеваемости обучающегося

Промежуточная аттестация по дисциплине (модулю) проводится в соответствии с Положением о промежуточной аттестации обучающихся по основным профессиональным образовательным программам в Российском государственном социальном университете и Положением о балльно-рейтинговой системе оценки успеваемости обучающихся по основным профессиональным образовательным программам в Российском государственном социальном университете в действующей редакции.

На промежуточную аттестацию отводится 20 рейтинговых баллов.

Ответы обучающегося на контрольном мероприятии промежуточной аттестации оцениваются педагогическим работником по 20-балльной шкале, а итоговая оценка по дисциплине (модулю) выставляется по системе зачтено / не зачтено для зачета и по пятибалльной системе для зачета с оценкой.

Критерии выставления оценки определяются Положением о балльно-рейтинговой системе оценки успеваемости обучающихся по основным профессиональным образовательным программам высшего образования - программам бакалавриата, программам специалитета, программам магистратуры в Российском государственном социальном университете.

В процессе определения рубежного рейтинга обучающегося используется следующая шкала:

Рубежный рейтинг	Критерии оценки освоения обучающимся дисциплины (модуля) в ходе контрольных мероприятий промежуточной аттестации
19-20 рейтинговых баллов	обучающийся глубоко и прочно усвоил программный материал, исчерпывающе, последовательно, грамотно и логически стройно его излагает, тесно увязывает с задачами и будущей деятельностью, не затрудняется с ответом при видоизменении задания, свободно справляется с задачами и практическими заданиями, правильно обосновывает принятые решения, умеет самостоятельно обобщать и излагать материал, не допуская
16-18 рейтинговых баллов	обучающийся твердо знает программный материал, грамотно и по существу излагает его, не допуская существенных неточностей в ответе на вопрос, может правильно применять теоретические положения и владеет необходимыми умениями и навыками при выполнении практических
13-15 рейтинговых баллов	обучающийся освоил основной материал, но не знает отдельных деталей, допускает неточности, недостаточно правильные формулировки, нарушает последовательность в изложении программного материала и испытывает затруднения в выполнении практических заданий

1-12 рейтинговых баллов	обучающийся не знает значительной части программного материала, допускает существенные ошибки, с большими затруднениями выполняет практические задания
0 рейтинговых баллов	не аттестован

4.3. Перечень заданий для проведения текущей и промежуточной оценки знаний, умений, навыков и (или) опыта деятельности, характеризующих этапы формирования компетенций

4.3.1. Оценочные материалы для проведения текущей аттестации и рубежного контроля, обучающихся по дисциплине (модулю)

Перечень вопросов рубежного контроля и текущей аттестации

№ п/п	Контролируемые разделы (темы), дисциплины	Код контролируемой компетенции	Форма рубежного контроля	Вопросы/задания рубежного контроля
1	Раздел 1. Общие вопросы курса	УК-5	опрос на семинарском занятии, проверка качества выполненных заданий	1. Предмет и социальные функции исторической науки. 2. Методы исторических исследований.
2	Раздел 2. Народы и государства на территории современной России в древности. Русь в IX - первой трети XIII в.	УК-5	опрос на семинарском занятии, проверка качества выполненных заданий	1. Характерные черты становления государственности у народов Запада и Востока в Древности и в период раннего Средневековья. 2. Восточные славяне в VI–VIII вв.: происхождение, расселение, хозяйство, верования. 3. Предпосылки и основные этапы становления и развития Древнерусского государства. 4. Принятие христианства и его влияние на развитие Древней Руси. 5. Политическая раздробленность Руси в XII–XIII вв.: формирование различных моделей развития государства и общества.
3	Раздел 3. Народы и государства Европы и Азии в период классического Средневековья. Русь в XIII-XV вв.	УК-5	опрос на семинарском занятии, проверка качества выполненных заданий	1. Ганзейский союз: история происхождения и торгово-экономическое значение. 2. Особенности политического устройства Новгорода. 3. Психологический портрет А. Невского. 4. Ордынское иго в свете новейшей историографии. 5. Политическая культура в

				эпоху Реформации.
4	Раздел 4. Европа и мир в эпоху Позднего Средневековья. Россия в XVI - XVII вв.	УК-5	опрос на семинарском занятии, проверка качества выполненных заданий	<ol style="list-style-type: none"> 1. XVI–XVII вв. в мировой истории. 2. Преобразования Ивана IV Грозного и их последствия. 3. Сущность крепостного права и основные этапы его законодательного оформления. 4. Сущность, причины и хронологические рамки «Смутного времени». 5. Борьба народов России за национальное освобождение в годы Смуты. День народного единства. 6. Тенденции политического и социально-экономического развития России в XVII в. Первые Романовы. 7. Раскол в Русской Православной Церкви, его социально-политическая сущность и последствия. 8. Культура Руси в XVI-XVII вв.
5	Раздел 5. Мир и Россия в Новое время (XVIII в.)	УК-5	опрос на семинарском занятии, проверка качества выполненных заданий	<ol style="list-style-type: none"> 1. Социальная работа в эпоху Петра I. 2. Академия наук России: состав и направления деятельности. 3. Командиры гвардейских полков: историко-социологическая характеристика. 4. Присоединение Крыма: основные этапы и значение. 5. Крепостное право в произведении А.Н. Радищева «Путешествие из Петербурга в Москву». 6. Павел Первый: рыцарь или самодур?

6	Раздел 6. Мир и Российская империя в XIX – начале XX в.	УК-5	опрос на семинарском занятии, проверка качества выполненных заданий	<ol style="list-style-type: none"> 1. Россия на рубеже XIX–XX вв. Преобразования С.Ю. Витте и их итоги. 2. Рабочее движение и распространение марксизма в России. 3. Характерные черты мирового развития в начале XX в. 4. Революция 1905-1907 гг.: причины, основные этапы и влияние на власть и общество. 5. Эволюция партийно-политической системы страны в 1905–1907 гг. 6. Столыпинская программа модернизации страны и ее итоги. 7. Участие России в Первой мировой войне. 8. Культура и наука в России в XIX - начале XX в.
7	Раздел 7. Советское государство в 1917-1922 гг.	УК-5	опрос на семинарском занятии, проверка качества выполненных заданий	<ol style="list-style-type: none"> 1. Великая российская революция 1917 г. Выбор пути развития и победа Советской власти. 2. Первые преобразования Советской власти в политической, экономической, социальной и духовной сферах жизни общества (1917-1920 гг.). 3. Историческое значение Великой Октябрьской социалистической революции 1917 г. 4. Россия в период Гражданской войны и иностранной интервенции. Источники и факторы победы Советской власти. 5. Политика военного коммунизма: причины, сущность, последствия.

8	Раздел 8. СССР в межвоенный период (20-30-е гг. XX в.)	УК-5	опрос на семинарском занятии, проверка качества выполненных заданий	<ol style="list-style-type: none"> 1. Политика коллективизации, её причины и последствия. Развитие советско-германского сотрудничества в 1920-е годы. 2. Международная ситуация после окончания Первой мировой войны. 3. Советско-финляндская война: причины, этапы и последствия. 4. Коминтерн и СССР. 5. «Большой террор» в 1937-1938 гг.: масштабы и последствия.
9	Раздел 9. СССР в годы Второй мировой и Великой Отечественной войн	УК-5	опрос на семинарском занятии, проверка качества выполненных заданий	<ol style="list-style-type: none"> 1. Основные направления деятельности Советского правительства и ЦК ВКП(б) по мобилизации всех сил и средств страны в годы Великой Отечественной войны. 2. Источники и факторы победы советского народа в Великой Отечественной войне. 3. Восстановление народного хозяйства страны после окончания Великой Отечественной войны: трудности, основные направления, источники, методы и средства, итоги.
10	Раздел 10. СССР в послевоенный период развития	УК-5	опрос на семинарском занятии, проверка качества выполненных заданий	<ol style="list-style-type: none"> 1. Социально-экономическое развитие страны в 50-60-х гг. XX в. 2. Интенсификация экономики (1965-1982 гг.). Итоги и оценки экономической политики СССР в «предперестроечный период». 3. Эволюция политической сферы жизни советского общества в 40-80-е гг. XX в. Противоречия политического развития страны. 4. Эволюция духовной сферы жизни советского общества в 40-80-е гг. XX в. 5. Курс на перестройку советского общества, её направленность и результаты. 6. «Холодная война» в послевоенный период планетарного развития. 7. Формирование новой российской государственности: основные этапы, содержание,

				характер и тенденции. 8. Эволюция внешней политики России в 90-е гг. XX и в начале XXI столетий.
11	Раздел 11. Современная РФ (1992–2022)	УК-5	опрос на семинарском занятии, проверка качества выполненных заданий	1. Особенности развития науки, культуры и системы образования в Российской Федерации в условиях рыночной экономики. 2. Борьба Российской Федерации за отстаивание своих глобальных и региональных интересов. 3. Роль и место России в современной системе мировой экономики и международных связей. 4. Политическая система современной России: этапы ее формирования и развития.

4.3.2. Оценочные материалы для проведения промежуточной аттестации обучающихся по дисциплине (модулю)

Вопросы/задания для проведения промежуточной аттестации обучающихся по дисциплине (модулю)

Коды контролируемой компетенции	Вопросы /задания
УК-5	<ol style="list-style-type: none"> 1. Предмет и социальные функции исторической науки. 2. Характерные черты становления государственности у народов Запада и Востока в Древности и в период раннего Средневековья. 3. Восточные славяне в VI–VIII вв.: происхождение, расселение, хозяйство, верования. 4. Предпосылки и основные этапы становления и развития Древнерусского государства. 5. Принятие христианства и его влияние на развитие Древней Руси. 6. Политическая раздробленность Руси в XII–XIII вв.: формирование различных моделей развития государства и общества. 7. Тенденции исторического процесса в Европе в период классического Средневековья. 8. Борьба народов Руси с крестоносной агрессией Запада в XIII в. Александр Невский. 9. Монгольское нашествие на Русь. Установление ордынского

	<p>ига и его влияние на государственные и общественные процессы на Руси.</p> <ol style="list-style-type: none"> 10. Предпосылки и основные этапы формирования единого Российского государства. 11. Борьба Московского княжества за господство в Северо-Восточной Руси и объединение русских земель. Дмитрий Донской. 12. Особенности становления централизованного государства и сословно-корпоративного общества в правление Ивана III и Василия III. 13. Древнерусская культура. 14. XVI–XVII вв. в мировой истории. 15. Преобразования Ивана IV Грозного и их последствия. 16. Сущность крепостного права и основные этапы его законодательного оформления. 17. Сущность, причины и хронологические рамки «Смутного времени». 18. Борьба народов России за национальное освобождение в годы Смуты. День народного единства. 19. Тенденции политического и социально-экономического развития России в XVII в. Первые Романовы. 20. Раскол в Русской Православной Церкви, его социально-политическая сущность и последствия. 21. Культура Руси в XVI-XVII вв. 22. XVIII век в европейской и мировой истории. 23. Реформы Петра I и их влияние на развитие страны. 24. Россия в эпоху дворцовых переворотов (1725–1762 гг.). 25. Россия в 60-90-е гг. XVIII в.: основные направления и результаты преобразований. 26. Россия в правление Павла I. 27. Внешняя политика России во второй половине XVIII в. 28. Русская культура XVIII в. 29. Основные тенденции мирового развития в XIX в. 30. Попытки европейской модернизации страны в первой половине XIX в. М.М. Сперанский. 31. Отечественная война 1812 г. 32. Внутренняя политика Николая I. Крымская война 1853–1856 гг. и ее результаты. 33. Общественное движение в первой половине XIX в. 34. Подготовка и проведение крестьянской реформы 1861 г. 35. Реформы Александра II: земская, городская, судебная, образования. 36. Военная реформа 1862–1874 гг. Д.А. Милютин.
--	---

37. Консервативно-преобразовательная деятельность Александра III: целевые установки, содержание и результаты.
38. Общественные движения в России в 60–90-е гг. XIX в.
39. Особенности становления индустриального общества в России во второй половине XIX
40. Россия на рубеже XIX–XX вв. Преобразования С.Ю. Витте и их итоги.
41. Рабочее движение и распространение марксизма в России.
42. Характерные черты мирового развития в начале XX в.
43. Революция 1905-1907 гг.: причины, основные этапы и влияние на власть и общество.
44. Эволюция партийно-политической системы страны в 1905–1907 гг.
45. Столыпинская программа модернизации страны и ее итоги.
46. Участие России в Первой мировой войне.
47. Культура и наука в России в XIX - начале XX в.
48. Великая российская революция 1917 г. Выбор пути развития и победа Советской власти.
49. Первые преобразования Советской власти в политической, экономической, социальной и духовной сферах жизни общества (1917-1920 гг.).
50. Историческое значение Великой Октябрьской социалистической революции 1917 г.
51. Россия в период Гражданской войны и иностранной интервенции. Источники и факторы победы Советской власти.
52. Политика военного коммунизма: причины, сущность, последствия.
53. Основные направления, содержание и итоги НЭПа.
54. Индустриализация страны в конце 20-х — 30-х гг. XX в.: сущность, целевые установки, содержание, источники и методы проведения, итоги и историческое значение.
55. Коллективизация страны в конце 20-х — 30-х гг. XX в.: сущность, целевые установки, содержание, источники и методы проведения, итоги и историческое значение.
56. Культурное строительство (культурная революция) в конце 20-х — 30-х гг. XX в.: сущность, целевые установки, содержание, источники и методы проведения, итоги и историческое значение.
57. Образование СССР. Национально-государственное строительство в 1922-1939 гг. Конституция СССР 1924 г.
58. Общественно-политическая жизнь страны в конце 1920-х-1930-е гг.
59. Внутрипартийная борьба в 1920-е гг. и деятельность Коминтерна.
60. План ГОЭЛРО и итоги его реализации.
61. Развитие политической системы в СССР в 1920 – 1930-е гг.

	<p>Конституция СССР 1936 г.</p> <p>62. Политические репрессии в СССР в конце 30-х годов.</p> <p>63. Внешняя политика Советского государства в 1920 – 1930-е гг.</p> <p>64. Основные направления деятельности Советского правительства и ЦК ВКП(б) по мобилизации всех сил и средств страны на отпор и разгром врага в годы Великой Отечественной войны.</p> <p>65. Источники и факторы победы советского народа в Великой Отечественной войне.</p> <p>66. Восстановление народного хозяйства страны после окончания Великой Отечественной войны: трудности, основные направления, источники, методы и средства, итоги.</p> <p>67. Социально-экономическое развитие страны в 50-60-х гг. XX в.</p> <p>68. Интенсификация экономики (1965-1982 гг.). Итоги и оценки экономической политики СССР в «предперестроечный период».</p> <p>69. Эволюция политической сферы жизни советского общества в 40-80-е гг. XX в. Противоречия политического развития страны.</p> <p>70. Эволюция духовной сферы жизни советского общества в 40-80-е гг. XX в.</p> <p>71. Курс на перестройку советского общества, её направленность и результаты.</p> <p>72. «Холодная война» в послевоенный период планетарного развития.</p> <p>73. Формирование новой российской государственности: основные этапы, содержание, характер и тенденции.</p> <p>74. Эволюция внешней политики России в 90-е гг. XX и в начале XXI столетий.</p> <p>75. Либеральная концепция рыночных реформ в России в начале 90-х годов XX века: замыслы и реальность.</p> <p>76. Конституционный кризис 1993 года: его причины, разрешение и итоги.</p> <p>77. Российская Федерация и страны СНГ: проблемы взаимодействия и сотрудничества.</p> <p>78. Социальная цена и результаты экономических реформ 90-х годов XX века.</p> <p>79. Особенности развития науки, культуры и системы образования в Российской Федерации в условиях рыночной экономики.</p> <p>80. Борьба Российской Федерации за отстаивание своих глобальных и региональных интересов.</p> <p>81. Роль и место России в современной системе мировой экономики и международных связей.</p> <p>82. Политическая система современной России: этапы ее формирования и развития.</p>
--	---

РАЗДЕЛ 5. УСЛОВИЯ РЕАЛИЗАЦИИ ДИСЦИПЛИНЫ (МОДУЛЯ)

5.1. Перечень основной и дополнительной учебной литературы для освоения дисциплины (модуля)

5.1.1. Основная литература

1. История России до начала XX века : учебник для вузов / Л. И. Семенникова [и др.]; под редакцией Л. И. Семенниковой. — 7-е изд., испр. и доп. — Москва : Издательство Юрайт, 2024. — 345 с. — (Высшее образование). — ISBN 978-5-534-17675-9. — Текст : электронный // Образовательная платформа Юрайт [сайт]. — URL: <https://urait.ru/bcode/537295> (дата обращения: 01.02.2024).
2. История России. XX – начало XXI века : учебник для вузов / Л. И. Семенникова [и др.]; под редакцией Л. И. Семенниковой. — 7-е изд., испр. и доп. — Москва : Издательство Юрайт, 2024. — 335 с. — (Высшее образование). — ISBN 978-5-534-17676-6. — Текст : электронный // Образовательная платформа Юрайт [сайт]. — URL: <https://urait.ru/bcode/537765> (дата обращения: 01.02.2024)
3. История России в 2 ч. Часть 1. IX – начало XX века : учебник для вузов / А. В. Сидоров [и др.]; под редакцией А. В. Сидорова. — 2-е изд., испр. и доп. — Москва : Издательство Юрайт, 2023. — 404 с. — (Высшее образование). — ISBN 978-5-534-09044-4. — Текст : электронный // Образовательная платформа Юрайт [сайт]. — URL: <https://urait.ru/bcode/512366> (дата обращения: 01.02.2024).
4. История России в 2 ч. Часть 2. XX – начало XXI века : учебник для вузов / А. В. Сидоров [и др.]; под редакцией А. В. Сидорова. — 2-е изд., испр. и доп. — Москва : Издательство Юрайт, 2023. — 237 с. — (Высшее образование). — ISBN 978-5-534-09046-8. — Текст : электронный // Образовательная платформа Юрайт [сайт]. — URL: <https://urait.ru/bcode/512616> (дата обращения: 01.02.2024).

5.1.2. Дополнительная литература

1. История России. XX – начало XXI века : учебник для вузов / Л. И. Семенникова [и др.]; под редакцией Л. И. Семенниковой. — 7-е изд., испр. и доп. — Москва : Издательство Юрайт, 2024. — 335 с. — (Высшее образование). — ISBN 978-5-534-17676-6. — Текст : электронный // Образовательная платформа Юрайт [сайт]. — URL: <https://urait.ru/bcode/537765> (дата обращения: 01.02.2024).
2. Зуев, М. Н. История России XX – начала XXI века : учебник и практикум для вузов / М. Н. Зуев, С. Я. Лавренов. — 5-е изд., испр. и доп. — Москва : Издательство Юрайт, 2024. — 419 с. — (Высшее образование). — ISBN 978-5-534-16251-6. — Текст : электронный // Образовательная платформа Юрайт [сайт]. — URL: <https://urait.ru/bcode/537687> (дата обращения: 01.02.2024).
4. История России : учебник и практикум для вузов / К. А. Соловьев [и др.]; под редакцией К. А. Соловьева. — Москва : Издательство Юрайт, 2024. — 244 с. — (Высшее образование). — ISBN 978-5-534-15876-2. — Текст : электронный // Образовательная платформа Юрайт [сайт]. — URL: <https://urait.ru/bcode/536255> (дата обращения: 01.02.2024).

5.2. Перечень ресурсов информационно-коммуникационной сети «Интернет», необходимых для освоения учебной дисциплины

№ №	Название электронного ресурса	Описание электронного ресурса	Используемый для работы адрес
1.	ЭБС «Университетская библиотека онлайн»	Электронная библиотека, обеспечивающая доступ высших и средних учебных заведений, публичных библиотек и корпоративных пользователей к наиболее востребованным материалам по всем отраслям знаний от ведущих российских издательств	http://biblioclub.ru/
2.	Научная электронная библиотека eLIBRARY.ru	Крупнейший российский информационно-аналитический портал в области науки, технологии, медицины и образования, содержащий рефераты и полные тексты более 34 млн научных публикаций и патентов	http://elibrary.ru/
3.	Образовательная платформа Юрайт	Электронно-библиотечная система для ВУЗов, ССУЗов, обеспечивающая доступ к учебникам, учебной и методической литературе по различным дисциплинам.	https://urait.ru/
4.	База данных "EastView"	Полнотекстовая база данных периодических изданий	https://dlib.eastview.com
5.	Электронная библиотека "Grebennikon"	Библиотека предоставляет доступ более чем к 30 журналам, выпускаемых Издательским домом "Гребенников".	https://grebennikon.ru/

5.3. Методические указания для обучающихся по освоению дисциплины (модуля)

Освоение обучающимся дисциплины (модуля) предполагает изучение материалов дисциплины (модуля) на аудиторных занятиях и в ходе самостоятельной работы. Аудиторные занятия проходят в форме лекционных занятий и практических занятий.

При подготовке к аудиторным занятиям необходимо помнить особенности каждой формы его проведения.

Подготовка к лекционным занятиям заключается в следующем.

С целью обеспечения успешного обучения обучающийся должен готовиться к лекционному занятию, поскольку оно является важнейшей формой организации учебного процесса, поскольку:

- знакомит с новым учебным материалом;
- разъясняет учебные элементы, трудные для понимания;
- систематизирует учебный материал;

– ориентирует в учебном процессе.

С этой целью:

- внимательно прочитайте конспект предыдущего лекционного занятия;
- ознакомьтесь с материалом учебников и учебных пособий по теме предыдущего лекционного занятия;
- внесите дополнения к полученным ранее знаниям по теме предыдущего лекционного занятия на полях лекционной тетради;
- запишите вопросы, которые вы зададите лектору на предстоящем лекционном занятии по материалу предыдущего лекционного занятия;
- постарайтесь уяснить место изучаемой темы в своей подготовке;
- узнайте тему предстоящей лекции (по тематическому плану, по информации лектора) и запишите информацию, которой вы владеете по данному вопросу.

Подготовка к практическому занятию

При подготовке и работе во время проведения практических занятий следует обратить внимание на следующие моменты: на процесс предварительной подготовки, на работу во время занятия, обработку полученных результатов, исправление полученных замечаний.

Предварительная подготовка к практическому занятию заключается в изучении теоретического материала в отведенное для самостоятельной работы время, ознакомление с инструктивными материалами с целью осознания задач практического занятия, техники безопасности при проведении занятия.

Работа во время проведения практического занятия включает:

– консультирование студентов преподавателями и вспомогательным персоналом с целью предоставления исчерпывающей информации, необходимой для самостоятельного выполнения предложенных преподавателем задач, ознакомление с правилами техники безопасности при выполнении задания;

– самостоятельное выполнение заданий согласно обозначенной учебной программой тематики.

Обработка, обобщение полученных результатов практического занятия проводится обучающимися самостоятельно или под руководством преподавателя (в зависимости от степени сложности поставленных задач). В результате оформляется индивидуальный отчет. Подготовленный к сдаче на контроль и оценку отчет сдается преподавателю. Форма отчетности может быть письменная, устная или две одновременно. Главным результатом в данном случае служит получение положительной оценки по каждому практическому занятию. Это является необходимым условием при проведении рубежного контроля и допуска к зачету. При получении неудовлетворительных результатов обучающийся имеет право в дополнительное время пересдать преподавателю работу до проведения промежуточной аттестации.

5.4. Информационно-технологическое обеспечение образовательного процесса по дисциплины (модуля)

5.4.1. Средства информационных технологий

1. Персональные компьютеры;
2. Средства доступа в Интернет;
3. Проектор.

5.4.2. Лицензионное и свободно распространяемое программное обеспечение, в том числе отечественного производства

1. Операционная система: Astra Linux SE
2. Пакет офисных программ: LibreOffice
3. Справочная система Консультант+
4. Okular или Acrobat Reader DC
5. Ark или 7-zip
6. User Gate
7. TrueConf (client)

5.4.3. Информационные справочные системы и профессиональные базы данных

№№	Название электронного ресурса	Описание электронного ресурса	Используемый для работы адрес
1.	ЭБС «Университетская библиотека онлайн»	Электронная библиотека, обеспечивающая доступ высших и средних учебных заведений, публичных библиотек и корпоративных пользователей к наиболее востребованным материалам по всем отраслям знаний от ведущих российских издательств	http://biblioclub.ru/
2.	Научная электронная библиотека eLIBRARY.ru	Крупнейший российский информационно-аналитический портал в области науки, технологии, медицины и образования, содержащий рефераты и полные тексты более 34 млн научных публикаций и патентов	http://elibrary.ru/
3.	Образовательная платформа Юрайт	Электронно-библиотечная система для ВУЗов, ССУЗов, обеспечивающая доступ к учебникам, учебной и методической литературе по различным дисциплинам.	https://urait.ru/
4.	База данных "EastView"	Полнотекстовая база данных периодических изданий	https://dlib.eastview.com
5.	Электронная библиотека "Grebennikon"	Библиотека предоставляет доступ более чем к 30 журналам, выпускаемых Издательским домом "Гребенников".	https://grebennikon.ru/

5.5. Материально-техническое обеспечение образовательного процесса по дисциплине (модулю)

Для изучения дисциплины (модуля) используются:

Учебная аудитория для лекционных занятий оснащена специализированной мебелью (стол для преподавателя, парты, стулья, доска для написания мелом), техническими средствами обучения (проектор, экран, звуковое оборудование, компьютер, имеющий доступ в Интернет), а также, при необходимости, демонстрационными печатными пособиями.

Учебная аудитория для практических занятий: оснащена специализированной мебелью (стол для преподавателя, парты, стулья, доска для написания мелом); техническими средствами обучения (проектор, экран, звуковое оборудование, компьютер, имеющий доступ в Интернет), а также, при необходимости, демонстрационными печатными пособиями.

Помещения для самостоятельной работы обучающихся: оснащены специализированной мебелью (парты, стулья) техническими средствами обучения (персональные компьютеры с доступом в сеть Интернет и обеспечением доступа в электронно-информационную среду университета, программным обеспечением).

5.6. Образовательные технологии

При реализации дисциплины (модуля) применяются различные образовательные технологии, в том числе технологии электронного обучения.

Освоение дисциплины (модуля) предусматривает использование в учебном процессе активных и интерактивных форм проведения учебных занятий в форме деловых игр, разбора конкретных ситуаций, решения логических и ситуационных задач в сочетании с внеаудиторной работой с целью формирования и развития **профессиональных** навыков обучающихся.

При освоении дисциплины (модуля) предусмотрено применение электронного обучения.

Учебные часы дисциплины (модуля) предусматривают классическую контактную работу преподавателя с обучающимся в аудитории и контактную работу посредством электронной информационно-образовательной среды в синхронном и асинхронном режиме (вне аудитории) посредством применения возможностей компьютерных технологий (электронная почта, электронный учебник, презентация и др.).

ЛИСТ РЕГИСТРАЦИИ ИЗМЕНЕНИЙ

№ п/п	Содержание изменения	Реквизиты документа об утверждении изменения	Дата введения изменения
1.			
2.			
3.			



Министерство науки и высшего образования Российской Федерации
Федеральное государственное бюджетное образовательное учреждение
высшего образования
«Российский государственный социальный университет»

УТВЕРЖДАЮ

Декан факультета специальных исторических,
гуманитарных дисциплин и военно-мемориальной
работы

А. В. Кирилин

15 марта 2024 г.

**РАБОЧАЯ ПРОГРАММА ДИСЦИПЛИНЫ (МОДУЛЯ)
«ИСТОРИЧЕСКАЯ ПОЛИТИКА И ИСТОРИЧЕСКАЯ ПАМЯТЬ»**

Направление подготовки
«37.03.01 Психология»

Направленность
«Социальная киберпсихология и искусственный интеллект»

**ОБРАЗОВАТЕЛЬНАЯ ПРОГРАММА ВЫСШЕГО ОБРАЗОВАНИЯ –
ПРОГРАММА БАКАЛАВРИАТА**

Форма обучения
Очная, очно-заочная

Москва 2024

Рабочая программа дисциплины (модуля) «Историческая политика и историческая память» разработана на основании федерального государственного образовательного стандарта высшего образования – бакалавриата по направлению подготовки 37.03.01 Психология, утвержденного приказом Министерства науки и высшего образования Российской Федерации от № 839 от 29.07.2020 учебного плана по основной профессиональной образовательной программе высшего образования - программы бакалавриата по направлению подготовки 37.03.01 Психология (далее – «ОПОП»)

Рабочая программа дисциплины (модуля) разработана рабочей группой в составе: кандидат исторических наук А.В. Кирилин, кандидат исторических наук О.В. Кузнецов, кандидат исторических наук, доцент А. А. Левчук.

Рабочая программа дисциплины (модуля) обсуждена и утверждена на заседании кафедры военно-мемориальной работы

Протокол № 3 от « 14 » февраля 2024 года.

Заместитель руководителя
кафедры военно-мемориальной
работы



М. А. Царина

(подпись)

СОДЕРЖАНИЕ

РАЗДЕЛ 1. ПАСПОРТ РАБОЧЕЙ ПРОГРАММЫ ДИСЦИПЛИНЫ (МОДУЛЯ)	4
1.1 Цель и задачи дисциплины (модуля).....	4
1.2. Планируемые результаты обучения по дисциплине (модулю) в рамках планируемых результатов освоения основной профессиональной образовательной программы высшего образования – программы бакалавриата/специалитета, соотнесенные с установленными индикаторами достижения компетенций	4
РАЗДЕЛ 2. СТРУКТУРА И СОДЕРЖАНИЕ ДИСЦИПЛИНЫ (МОДУЛЯ).....	5
2.1 Объем дисциплины (модуля), включая контактную работу обучающегося с педагогическими работниками и самостоятельную работу обучающегося	5
2.2. Учебно-тематический план дисциплины (модуля).....	6
2.3. Содержание дисциплины (модуля)	10
РАЗДЕЛ 3. УЧЕБНО-МЕТОДИЧЕСКОЕ ОБЕСПЕЧЕНИЕ САМОСТОЯТЕЛЬНОЙ РАБОТЫ ОБУЧАЮЩИХСЯ ПО ДИСЦИПЛИНЕ (МОДУЛЮ)	19
3.1. Виды самостоятельной работы обучающихся по дисциплине (модулю).....	19
3.2. Задания для самостоятельной работы	20
3.3. Методические указания к самостоятельной работе по дисциплине (модулю)	26
РАЗДЕЛ 4. ФОНД ОЦЕНОЧНЫХ СРЕДСТВ ДЛЯ ПРОВЕДЕНИЯ ПРОМЕЖУТОЧНОЙ АТТЕСТАЦИИ ОБУЧАЮЩИХСЯ ПО ДИСЦИПЛИНЕ (МОДУЛЮ)	27
4.1. Форма промежуточной аттестации обучающегося по дисциплине (модулю)	27
4.2. Оценочные материалы, определяющие процедуры оценивания знаний, умений, навыков и (или) опыта деятельности, характеризующих этапы формирования компетенций.....	27
4.3. Проведение текущего контроля успеваемости обучающихся по дисциплине (модулю) в соответствии с балльно-рейтинговой системой оценки успеваемости обучающегося.....	28
4.4. Проведение промежуточной аттестации обучающихся по дисциплине (модулю) в соответствии с балльно-рейтинговой системой оценки успеваемости обучающегося	29
4.5. Оценочные материалы для проведения текущей аттестации и рубежного контроля обучающихся по дисциплине (модулю).....	30
4.6. Оценочные материалы для проведения промежуточной аттестации обучающихся по дисциплине (модулю)	33
РАЗДЕЛ 5. УСЛОВИЯ РЕАЛИЗАЦИИ ДИСЦИПЛИНЫ (МОДУЛЯ)	35
5.1. Перечень основной и дополнительной учебной литературы для освоения дисциплины (модуля)	35
5.1.1. Основная литература.....	35
5.1.2. Дополнительная литература.....	35
5.2. Перечень ресурсов информационно-коммуникационной сети «Интернет», необходимых для освоения дисциплины (модуля).....	37
5.3 Методические указания для обучающихся по освоению дисциплины (модуля).....	37
5.4 Информационно-технологическое обеспечение образовательного процесса по дисциплины (модуля).....	39
5.4.1. Средства информационных технологий	39
5.4.2. Программное обеспечение	39
5.4.3. Информационные справочные системы и профессиональные базы данных	39
5.5 Материально-техническое обеспечение образовательного процесса по дисциплине (модулю) ..	39
5.6 Образовательные технологии	40
ЛИСТ РЕГИСТРАЦИИ ИЗМЕНЕНИЙ.....	41

РАЗДЕЛ 1. ПАСПОРТ РАБОЧЕЙ ПРОГРАММЫ ДИСЦИПЛИНЫ (МОДУЛЯ)

1.1 Цель и задачи дисциплины (модуля)

Цель дисциплины (модуля) заключается в формировании у обучающихся системы теоретических представлений о сущности феномена исторической памяти и политики памяти, а также в формировании необходимых компетенций в сфере педагогической и научно-исследовательской деятельности, связанной с интерпретацией истории и сохранением, передачей и воспроизводством историко-культурного наследия с их последующим применением в профессиональной деятельности.

Задачи дисциплины (модуля):

1. познакомить обучающихся с содержанием научных концепций, школ и направлений, сложившихся в процессе изучения феномена исторической памяти;
2. раскрыть содержание основных понятий и терминов – историческая память, политика памяти, педагогика памяти, коммеморативные практики, историческая политика, памятник истории и культуры, историко-культурное наследие, “место памяти”, историко-культурный ландшафт и др.;
3. научить использовать приобретенные знания для формирования собственного взгляда на социокультурные процессы в российском обществе с точки зрения целей и задач педагогики памяти и актуальной исторической политики;
4. способствовать формированию политкорректного и толерантного отношения обучающихся к иным мировоззренческим основам изучаемых явлений в сфере истории и культуры, развитию способности ведения продуктивного диалога с представителями различных культур;
5. способствовать овладению обучающимися приемами отбора и обработки информации о формах культурно-исторической памяти, способах порождения и механизмах сохранения и передачи исторического (социокультурного) опыта;
6. способствовать развитию у обучающихся навыков разработки и реализации просветительских программ в области сохранения и передачи историко-культурного опыта и наследия, развитию навыков практической коммуникативной и психолого-педагогической деятельности в области истории и педагогики памяти.

1.2. Планируемые результаты обучения по дисциплине (модулю) в рамках планируемых результатов освоения основной профессиональной образовательной программы высшего образования – программы бакалавриата соотнесенные с установленными индикаторами достижения компетенций

Процесс освоения дисциплины (модуля) направлен на формирование у обучающихся следующих универсальных компетенций: УК-5, в соответствии с основной профессиональной образовательной программой высшего образования – программой бакалавриата по направлению подготовки.

В результате освоения дисциплины (модуля) обучающийся должен демонстрировать следующие результаты:

Категория компетенций	Код компетенции Формулировка компетенции	Код и наименование индикатора достижения компетенции	Результаты обучения
Межкультурное взаимодействие	УК-5 Способен воспринимать межкультурное разнообразие общества в социально-историческом, этическом и философском контекстах.	УК-5.1. Понимает многообразие культур и цивилизаций в их взаимодействии, закономерности и этапы развития духовной и материальной культуры народов мира, основные подходы к изучению культурных явлений. УК-5.2. Понимает необходимость восприятия и учета межкультурного разнообразия общества в социально-историческом, этическом и философском контекстах. УК-5.3. Выделяет и анализирует особенности межкультурного взаимодействия, обусловленные различием этических, религиозных и ценностных систем.	<i>Знать:</i> закономерности и особенности социально-исторического развития различных культур; <i>Уметь:</i> понимать, методично и адекватно воспринимать межкультурное разнообразие общества в социально-историческом контексте.

РАЗДЕЛ 2. СТРУКТУРА И СОДЕРЖАНИЕ ДИСЦИПЛИНЫ (МОДУЛЯ)

2.1 Объем дисциплины (модуля), включая контактную работу обучающегося с педагогическими работниками и самостоятельную работу обучающегося

Общая трудоемкость дисциплины составляет 2 зачетные единицы.

Очная форма обучения

Вид учебной работы	Всего часов	Семестры
		3
Контактная работа обучающихся с педагогическими работниками	36	36
Учебные занятия лекционного типа	20	20
Практические занятия	16	16
Самостоятельная работа обучающихся	27	27
Контроль промежуточной аттестации	9	9
Форма промежуточной аттестации		зачёт
ОБЪЕМ ДИСЦИПЛИНЫ (МОДУЛЯ) В ЧАСАХ	72	72

Очно-заочная форма обучения

Вид учебной работы	Всего часов	Семестры
		4
Контактная работа обучающихся с	24	24

педагогическими работниками		
Учебные занятия лекционного типа	16	16
Практические занятия	8	8
Самостоятельная работа обучающихся	39	39
Контроль промежуточной аттестации	9	9
Форма промежуточной аттестации		зачёт
ОБЪЕМ ДИСЦИПЛИНЫ (МОДУЛЯ) В ЧАСАХ	72	72

2.2. Учебно-тематический план дисциплины (модуля)

Очной формы обучения

Раздел, тема	Виды учебной работы, академических часов				
	Всего	Самостоятельная работа	Контактная работа обучающихся с педагогическими работниками		
			Всего	Лекционные занятия	Практические занятия
Семестр 3					
Раздел 1. Коллективная (историческая) память как социокультурный феномен.	16	6	10	6	4
Тема 1.1. Историческая память как одна из основ коллективной идентичности.	10	4	6	4	2
Тема 1.2. Функциональная составляющая коллективной памяти. Историческая память как предмет исторической политики.	6	2	4	2	2
Раздел 2. Историческая память, историческая наука и историческая политика: уровни сопряжения.	14	6	8	4	4
Тема 2.1. Специфика исторической науки как гуманитарного знания.	8	4	4	2	2

Раздел, тема	Виды учебной работы, академических часов				
	Всего	Самостоятельная работа	Контактная работа обучающихся с педагогическими работниками		
			Всего	Лекционные занятия	Практические занятия
Тема 2.2. Мифологизация и фальсификация истории в контексте исторической политики	6	2	4	2	2
Раздел 3. Государственная политика в области защиты исторической памяти.	16	6	10	6	4
Тема 3.1. Отечественный опыт организации просветительской и идеологической работы в области истории и истоки проблем современной России.	10	4	6	4	2
Тема 3.2. Становление и развитие в Российской Федерации системы защиты исторической памяти.	6	2	4	2	2
Раздел 4. Актуальные проблемы российской исторической политики (политики памяти) на современном этапе.	17	9	8	4	4
Тема 4.1. Память о периоде Древней Руси, Московского царства и Российской империи в современной России.	4	2	2	1	1
Тема 4.2. Память о революции и гражданской войне в современной России.	5	3	2	1	1
Тема 4.3. Великая Отечественная война как основание российской идентичности и ее роль в политике памяти.	8	4	4	2	2
Контроль промежуточной аттестации (час)	9				

Раздел, тема	Виды учебной работы, академических часов				
	Всего	Самостоятельная работа	Контактная работа обучающихся с педагогическими работниками		
			Всего	Лекционные занятия	Практические занятия
Форма промежуточной аттестации	зачёт				
Общий объем, часов	72	27	36	20	16

Очно-заочной формы обучения

Раздел, тема	Виды учебной работы, академических часов				
	Всего	Самостоятельная работа	Контактная работа обучающихся с педагогическими работниками		
			Всего	Лекционные занятия	Практические занятия
Семестр 4					
Раздел 1. Коллективная (историческая) память как социокультурный феномен.	15	9	6	4	2
Тема 1.1. Историческая память как одна из основ коллективной идентичности.	7	5	2	2	-
Тема 1.2. Функциональная составляющая коллективной памяти. Историческая память как предмет исторической политики.	8	4	4	2	2
Раздел 2. Историческая	16	10	6	4	2

Раздел, тема	Виды учебной работы, академических часов				
	Всего	Самостоятельная работа	Контактная работа обучающихся с педагогическими работниками		
			Всего	Лекционные занятия	Практические занятия
память, историческая наука и историческая политика: уровни сопряжения.					
Тема 2.1. Специфика исторической науки как гуманитарного знания.	6	4	2	2	-
Тема 2.2. Мифологизация и фальсификация истории в контексте исторической политики	10	6	4	2	2
Раздел 3. Государственная политика в области защиты исторической памяти.	16	10	6	4	2
Тема 3.1. Отечественный опыт организации просветительской и идеологической работы в области истории и истоки проблем современной России.	6	4	2	2	-
Тема 3.2. Становление и развитие в Российской Федерации системы защиты исторической памяти.	10	6	4	2	2
Раздел 4. Актуальные проблемы российской исторической политики (политики памяти) на современном этапе.	16	10	6	4	2
Тема 4.1. Память о периоде Древней Руси, Московского царства и Российской империи в современной России.	5	3	2	1	1
Тема 4.2. Память о революции и гражданской войне в современной России.	4	3	1	1	-

Раздел, тема	Виды учебной работы, академических часов				
	Всего	Самостоятельная работа	Контактная работа обучающихся с педагогическими работниками		
			Всего	Лекционные занятия	Практические занятия
Тема 4.3. Великая Отечественная война как основание российской идентичности и ее роль в политике памяти.	7	4	3	2	1
Контроль промежуточной аттестации (час)	9	-	-	-	-
Форма промежуточной аттестации	зачёт				
Общий объем, часов	72	39	24	16	8

2.3. Содержание дисциплины (модуля)

РАЗДЕЛ 1. КОЛЛЕКТИВНАЯ (ИСТОРИЧЕСКАЯ) ПАМЯТЬ КАК СОЦИОКУЛЬТУРНЫЙ ФЕНОМЕН

Тема 1.1. Историческая память как одна из основ коллективной идентичности.

Перечень изучаемых элементов содержания:

Связь понятий «историческая память» и «национально-государственная идентичность». Основные теоретические подходы к раскрытию содержания понятий “национально-государственной идентичности”, “коллективной (социальной, исторической) памяти” и их трактовок в рамках исследовательского поля *memory studies*.

Роль исторической памяти в формировании национальных государств (Э. Ренан). Закономерности формирования национальных государств (Б. Андерсон). Понятие традиции и их политическая роль в легитимации национального государства (Э. Хобсбаум). Роль войны в структуре национальной идентичности (Э. Смит). «Миф основания» и национальная идентичность. Битва на Косовом поле в сербской национальной памяти. Война за независимость США в американской национальной памяти.

Тема 1.2. Функциональная составляющая коллективной памяти. Историческая память как предмет исторической политики.

Перечень изучаемых элементов содержания:

Содержание трактовок «коллективной (социальной, исторической) памяти» в рамках исследовательского поля *memory studies*. «Коллективные рамки памяти» М. Хальбвакса. Проект «места памяти Франции» П.Нора. Концепция «культурной памяти» Я. и А. Ассман. Особенности памяти в условиях информационного общества (пост-память). Концепции современных российских авторов (А.И. Миллер, О.Ю. Малинова, И.Н. Тимофеев).

Особенности исторической памяти: избирательность и символический характер. «Исторические символы» как социальные образы индивидуального, группового или массового поведения, на которые общество ориентирует своих членов в аналогичных («типовых»), значимых в данный исторический момент ситуациях.

Функциональная составляющая коллективной памяти - участие в воспроизводстве или конструировании идентичности; решение задачи определения границ сохраняемого (формируемого) сообщества: семейного, производственного, религиозного, спортивного, либо, в пределе - народа, нации. Функционирование коллективной памяти представляет собой сложный разнонаправленный процесс: события настоящего влияют на переосмысление прошлого, а объяснительные модели (интерпретационные схемы) исторических явлений и процессов задают базу для понимания настоящего.

ЗАДАНИЯ К ПРАКТИЧЕСКИМ ЗАНЯТИЯМ РАЗДЕЛА 1

Тема 1.1. Историческая память как одна из основ коллективной идентичности

Форма практического задания: опрос с элементами научной дискуссии

Вопросы для обсуждения:

1. Идеино-символическое измерение социокультурного пространства.
2. Концепция «макрополитической идентичности» О.Ю. Малиновой.
3. Место исторической памяти в формировании национально-государственной идентичности.
4. Ценностная природа национально-государственной идентичности.
5. Исторические варианты трансформации идентичности (эволюция, инволюция, слом).
6. Историческая (социальная память) как совокупность хронологически упорядоченных представлений общества о своем прошлом.
7. Символические репрезентации национально-государственной идентичности.
8. «Государственная» составляющая в структуре национально-государственной идентичности.

Тема 1.2. Функциональная составляющая коллективной памяти. Историческая память как предмет исторической политики.

Форма практического задания: опрос с элементами научной дискуссии

Вопросы для обсуждения:

1. «Коллективные рамки памяти» М. Хальбвакса.
2. Проект «места памяти Франции» П.Нора.
3. Концепция «культурной памяти» Я. и А. Ассман.
4. Особенности исторической памяти: избирательность и символический характер.

5. “Исторические символы” как социальные образы индивидуального, группового или массового поведения.

6. Функциональная составляющая коллективной памяти.

7. Функционирование коллективной памяти как сложный разнонаправленный процесс.

РУБЕЖНЫЙ КОНТРОЛЬ К РАЗДЕЛУ 1: форма рубежного контроля – тестирование.

РАЗДЕЛ 2. ИСТОРИЧЕСКАЯ ПАМЯТЬ, ИСТОРИЧЕСКАЯ НАУКА И ИСТОРИЧЕСКАЯ ПОЛИТИКА: УРОВНИ СОПРЯЖЕНИЯ

Перечень изучаемых элементов содержания:

Общие предпосылки и цели исторического исследования. Специфика исследовательских методов, используемых в исторической науке. Познавательные процедуры: отбор фактов, интерпретация, понимание и объяснение в истории. Проблема мифологизации и фальсификации истории. Историческая политика (политика памяти) как часть символической политики: теоретические подходы к определению понятий.

Тема 2.1. Специфика исторической науки как гуманитарного знания.

Перечень изучаемых элементов содержания:

Общие предпосылки исторического исследования. Цель исторического исследования: сформулировать и обосновать истинные утверждения о прошлом. Вопрос как исходный пункт исторического исследования. Специфика исследовательских методов, используемых в исторической науке. Содержание понятия “исторический факт” и его идеологическая составляющая. Процедура отбора фактов в истории описании и ее зависимость от мировоззренческих представлений (идеологических предпочтений). Естественнонаучное описание и описание в истории. Интерпретация, понимание и объяснение в истории. Понятия “смысл” и “значение” исторического события. Гносеологическая оценка исторического описания: субъективизм исторических описаний, связанный с неустранимостью оценочных понятий из языка историка. Границы применения понятия истины / правды к историческим описаниям.

Методологические трудности, создающие предпосылки одновременного бытования конкурирующих или взаимодополняющих интерпретаций истории и обуславливающие отличия социальной (исторической) памяти от профессионального исторического описания

Тема 2.2. Мифологизация и фальсификация истории в контексте исторической политики

Перечень изучаемых элементов содержания:

Проблема применимости термина “фальсификация” к историческим описаниям. Основные теоретические подходы к раскрытию содержания понятий “коллективный (исторический) миф”, “мифологизация истории”, “фальсификация истории”. Система популяризации исторического знания как инструмент, обеспечивающий связь профессионального историописания с коммеморативными практиками и функционированием социальной (коллективной) памяти. Историческая политика (политика памяти) как часть символической политики: теоретические подходы к определению понятий.

Историческая политика и политика памяти. Нарративные фигуры политики памяти: победители, побежденные, жертвы, преступники. Стратегии вытеснения памяти. Ревизионизм в Германии. Спор Э. Нольте и Ю. Хабермаса. Холокост как травма: стратегии конструирования. Объединение Германии в контексте исторической политики.

ЗАДАНИЯ К ПРАКТИЧЕСКИМ ЗАНЯТИЯМ РАЗДЕЛА 2

Тема 2.1. Специфика исторической науки как гуманитарного знания.

Форма практического задания:

опрос с элементами научной дискуссии

Вопросы для обсуждения:

1. Общие предпосылки и цель исторического исследования.
2. Вопрос как исходный пункт исторического исследования.
3. Специфика исследовательских методов, используемых в исторической науке.
4. Содержание понятия “исторический факт” и его идеологическая составляющая.
5. Процедура отбора фактов в историописании. Ее зависимость от мировоззренческих представлений (идеологических предпочтений).
6. Естественнаучное описание и описание в истории.
7. Интерпретация, понимание и объяснение в истории.
8. Понятия “смысл” и “значение” исторического события.
9. Границы применения понятия истины / правды к историческим описаниям.

Тема 2.2. Мифологизация и фальсификация истории в контексте исторической политики

Форма практического задания:

опрос с элементами научной дискуссии

Вопросы для обсуждения:

1. Проблема применимости термина “фальсификация” к историческим описаниям.
2. Основные теоретические подходы к раскрытию содержания понятий “коллективный (исторический) миф”, “мифологизация истории”, “фальсификация истории”.
3. Система популяризации исторического знания как инструмент, обеспечивающий связь профессионального историописания с коммеморативными практиками и функционированием социальной (коллективной) памяти.
4. Историческая политика (политика памяти) как часть символической политики: теоретические подходы к определению понятий.
5. Нарративные фигуры политики памяти: победители, побежденные, жертвы, преступники. Стратегии вытеснения памяти.
6. Ревизионизм в Германии. Спор Э. Нольте и Ю. Хабермаса.
7. Холокост как травма: стратегии конструирования.
8. Объединение Германии в контексте исторической политики.
9. Концепции «советской оккупации» и «советского геноцида» в странах Восточной Европы.
10. Исторический ревизионизм Японии

РУБЕЖНЫЙ КОНТРОЛЬ К РАЗДЕЛУ 2: форма рубежного контроля – тестирование.

РАЗДЕЛ 3. ГОСУДАРСТВЕННАЯ ПОЛИТИКА В ОБЛАСТИ ЗАЩИТЫ ИСТОРИЧЕСКОЙ ПАМЯТИ

Перечень изучаемых элементов содержания:

Опыт организации просветительской и идеологической работы в области истории в Российской Империи в XVIII-XIX вв. и в Советском Союзе. Направления трансформации системы массового исторического образования и исторического просвещения в Российской Федерации в 1990-2000-е гг. Особенности развития в современной РФ механизмов защиты исторической памяти.

Тема 3.1. Отечественный опыт организации просветительской и идеологической работы в области истории и истоки проблем современной России.

Перечень изучаемых элементов содержания:

Опыт организации «работы с историей» в Российской империи и Советском Союзе. Факторы, обусловившие кризис идентичности постсоветского (российского) общества в конце 1980-х - 1990-х гг. «Качество» исторической политики Советского Союза на завершающем этапе его существования (после Второй мировой войны) и ее эффективность. Место и роль обращения к истории в рамках идеологической кампании по подрыву легитимности советского государства в период «Перестройки» (1987-1991 гг.). Направления трансформации системы массового исторического образования и исторического просвещения в Российской Федерации в 1990-2000-е гг.

Тема 3.2. Становление и развитие в Российской Федерации системы защиты исторической памяти.

Перечень изучаемых элементов содержания:

Информационные, гибридные и мемориальные войны. «Войны памяти» вокруг истории Второй мировой войны. Политика исторического ревизионизма как одно из направлений воздействия на Россию со стороны США и их союзников. Нарастание противоречий, связанных с невозможностью установления и поддержания «общевропейской культуры памяти» о Второй мировой войне. Внешнеполитические инициативы России: содержание и значение ежегодной Резолюции ООН «Борьба с героизацией нацизма, неонацизма и другими видами практики, которые способствуют эскалации современных форм расизма, расовой дискриминации, ксенофобии и связанной с ними нетерпимости». Полемика вокруг резолюции Европарламента «О важности европейской памяти для будущего Европы». Уничтожение в странах Восточной Европы советских (российских) мест памяти и объектов культурно-исторического наследия.

Формирование в России государственных и негосударственных авторов исторической политики. Создание Комиссии при Президенте РФ по противодействию попыткам фальсификации истории в ущерб интересам России в 2009-2012 г.: задачи и результаты ее деятельности. «Историческая составляющая» символической политики России в выступлениях первых лиц (Д.А.Медведев «Россия - вперед!», В.В.Путин «Страницы истории - повод для взаимных претензий или основа для примирения и партнерства?», «Общая

ответственность перед историей и будущим”, и др.). Основная содержательная “повестка” Года Российской истории (2012), Года памяти и славы (2020). Создание в Российской Федерации эффективной системы историко-патриотического просвещения, обеспечивающей снижение рисков и парирование угроз безопасности в духовной и информационной сфере.

ЗАДАНИЯ К ПРАКТИЧЕСКИМ ЗАНЯТИЯМ РАЗДЕЛА 3

Тема 3.1. Отечественный опыт организации просветительской и идеологической работы в области истории и истоки проблем современной России

Форма практического задания:

опрос с элементами научной дискуссии

Вопросы для обсуждения:

1. Опыт организации «работы с историей» в Российской империи в XVIII-XIX вв.
2. Становление и эволюция системы массового исторического просвещения в Советском Союзе.
3. Эволюция содержания исторической политики в Советском Союзе.
4. Факторы, обусловившие кризис идентичности постсоветского (российского) общества в конце 1980-х - 1990-х гг.
5. Оценка эффективности исторической политики Советского Союза на завершающем этапе его существования.
6. Место и роль обращения к истории в рамках идеологической кампании по подрыву легитимности советского государства в период «Перестройки» (1987-1991 гг.).
7. Осуждение на официальном государственном уровне истории советского периода. Постановление II Съезда народных депутатов СССР «О политической и правовой оценке советско-германского договора о ненападении от 1939 года».
8. Признание Президентом СССР М.С. Горбачёвым вины в «Катынском расстреле».
9. Направления трансформации системы массового исторического образования и исторического просвещения в Российской Федерации в 1990-2000-е гг.

Тема 3.2. Становление и развитие в Российской Федерации системы защиты исторической памяти

Форма практического задания:

опрос с элементами научной дискуссии

Вопросы для обсуждения:

1. «Войны памяти» вокруг истории Второй мировой войны.
2. Политика исторического ревизионизма как одно из направлений воздействия на Россию со стороны США и их союзников.
3. Содержание и значение ежегодной Резолюции ООН “Борьба с героизацией нацизма, неонацизма и другими видами практики, которые способствуют эскалации современных форм расизма, расовой дискриминации, ксенофобии и связанной с ними нетерпимости”.
4. Полемика вокруг резолюции Европарламента “О важности европейской памяти для будущего Европы”.

5. Уничтожение в странах Восточной Европы советских (российских) мест памяти и объектов культурно-исторического наследия.

6. Комиссия при Президенте РФ по противодействию попыткам фальсификации истории в ущерб интересам России в 2009-2012 г.: задачи и результаты ее деятельности.

РУБЕЖНЫЙ КОНТРОЛЬ К РАЗДЕЛУ 3: форма рубежного контроля – тестирование.

РАЗДЕЛ 4. АКТУАЛЬНЫЕ ПРОБЛЕМЫ РОССИЙСКОЙ ИСТОРИЧЕСКОЙ ПОЛИТИКИ (ПОЛИТИКИ ПАМЯТИ) НА СОВРЕМЕННОМ ЭТАПЕ.

Перечень изучаемых элементов содержания:

Осмысление и интерпретация российской истории от Древней Руси до Имперского периода. Политика памяти на постсоветском пространстве. Историческая память о революции и Гражданской войне в современной России.

Тема 4.1. Память о периоде Древней Руси, Московского царства и Российской империи в современной России

Перечень изучаемых элементов содержания:

Содержание общественных дискуссий по ряду ключевых исторических тем (сюжетов), актуализированных в последнее десятилетие связи с внешнеполитической повесткой, а также подходы различных политических сил к их регулированию. Осмысление и интерпретация российской истории от Древней Руси до Имперского периода. Куликовская битва, Стояние на Угре и битва при Молодях в российской национальной памяти. Отечественная война 1812 года. Юбилеи значимых исторических деятелей и событий: 800 лет со дня рождения Александра Невского, 350 лет со дня Рождения Петра I, 300- летием Российской империи.

Политика памяти на постсоветском пространстве: распад единого символического пространства и основания «войн памяти». Конструирование новых национальных идентичностей.

Тема 4.2. Память о революции и гражданской войне в современной России

Перечень изучаемых элементов содержания:

Первая мировая в России: восстановление памяти о забытой войне. 100-летие Революции и Гражданской войны 1917-1922 гг. Образование СССР и политика «коренизации» («украинизации») 1920-х гг.; голода и политических репрессий 1930-х гг. Память в условиях конфликта идентичностей. Сравнение с опытом других стран. Память о Гражданской войне в США: от примирения к новому расколу. Память о Гражданской войне в Испании: реванш проигравших. Советский нарратив о Гражданской войне. Память проигравших: нарратив о гражданской войне в «белой» эмиграции. Гражданская война в современных учебниках и публичном дискурсе. Коммеморативные практики, мнемонические акторы и нарративы о Гражданской войне в России. Политика «согласия и примирения»: результаты и перспективы. Особенности политики памяти на постсоветском пространстве: распад единого символического пространства и основания «войн памяти».

Тема 4.3. Великая Отечественная война как основание российской идентичности и ее роль в политике памяти.

Цель: Создать теоретико-практические и педагогические условия для восприятия межкультурного разнообразия общества в социально-историческом, этическом и философском контекстах (УК-5)

Перечень изучаемых элементов содержания:

Общественная полемика и трудные вопросы истории Второй мировой войны. Память о жертвах: геноцид гражданского населения. Новые ритуалы и коммеморации Великой Отечественной войны. Проблемы, связанные с противодействием распространению исторических фейков о Второй мировой войне: уравнивание гитлеровского и сталинского режимов в рамках концепции тоталитаризма, искажение и размывание содержания понятий «фашизм», «нацизм», «Освободительная миссия Красной армии».

Сравнение с опытом других стран. Мировые войны и их влияние на формирование современных конструкций памяти. Вторая мировая война в европейской и американской памяти. Роль Холокоста в формировании европейских рамок памяти о Второй мировой войне.

Политика памяти на постсоветском пространстве: распад единого символического пространства и основания «войн памяти». Конструирование новых национальных идентичностей. Изменение памяти о Великой Отечественной войне в Украине. Память о Великой отечественной войне в Беларуси. Вторая мировая война в учебниках истории в постсоветских государствах.

ЗАДАНИЯ К ПРАКТИЧЕСКИМ ЗАНЯТИЯМ РАЗДЕЛА 4

Тема 4.1. Память о периоде Древней Руси, Московского царства и Российской империи в современной России

Форма практического задания:

1. опрос с элементами научной дискуссии

Вопросы для обсуждения:

1. Куликовская битва, Стояние на Угре и битва при Молодях в российской национальной памяти.
2. Отечественная война 1812 года в российской национальной памяти.
3. Юбилеи значимых исторических деятелей и событий: 800 лет со дня рождения Александра Невского,
4. Юбилеи значимых исторических деятелей и событий: 350 лет со дня Рождения Петра I.
5. Юбилеи значимых исторических деятелей и событий: 300 летие Российской империи.
6. Юбилеи значимых исторических деятелей и событий: 250 лет первого “раздела” Речи Посполитой.

2. Анализ письменного источника.

Проанализируйте фрагменты текста из учебника истории Украины. Вопрос: каким образом содержание приведенных фрагментов демонстрирует воздействие исторической политики на цели и содержание школьного исторического образования. Аргументируйте письменно.

- «В начале этого периода наша страна прошла через невиданные ранее военные испытания 1939-1945 гг., но не была сломлена, деморализована. Пережив третий советский голодомор 1946-1947 гг., в чрезвычайно сложных условиях бездержавности и тоталитарного сталинского режима, она за короткое время восстановила свою экономику и добилась дальнейшего её развития».

- «В сентябре 1939 г. Украина вступила во Вторую мировую войну. Понеся тяжелые потери в этой войне, украинский народ совершил достойный вклад в победу Объединенных Наций над агрессором».

- «Началу Второй Мировой войны предшествовало составление 23 августа 1939 года советско-немецкого пакта о ненападении, рассчитанного на 10 лет... Тайное соглашение между Германией и СССР проиллюстрировало имперскую сущность обеих держав, циничное игнорирование их руководством общепринятых в цивилизованном мире принципов международных отношений».

- «Весь октябрь советское командование концентрировало войска на правом берегу Днепра, готовясь к продолжению наступления... В глазах многих командиров и комиссаров украинцы были потенциальными предателями, которых следует «проучить», принудить «искупить кровью позор пребывания в оккупации». Всё это находило выход в стремлении поставить спешно мобилизованных жителей оккупированных районов Украины в особые условия, всякий раз бросая их в самое пекло войны».

Тема 4.2. Память о революции и гражданской войне в современной России

Форма практического задания:

1. опрос с элементами научной дискуссии

Вопросы для обсуждения:

1. Куликовская битва, Стояние на Угре и битва при Молодях в российской национальной памяти.
2. Отечественная война 1812 года в российской национальной памяти.
3. Юбилеи значимых исторических деятелей и событий: 800 лет со дня рождения Александра Невского,
4. Юбилеи значимых исторических деятелей и событий: 350 лет со дня Рождения Петра I.
5. Юбилеи значимых исторических деятелей и событий: 300 летие Российской империи.
6. Юбилеи значимых исторических деятелей и событий: 250 лет первого “раздела” Речи Посполитой.

Тема 4.3. Великая Отечественная война как основание российской идентичности и ее роль в политике памяти.

Форма практического задания:

1. опрос с элементами научной дискуссии

Вопросы для обсуждения:

1. Ревизии роли Германии во Второй мировой войне
2. Ревизии роли США во Второй мировой войне
3. Ревизии роли Франции во Второй мировой войне
4. Ревизии роли Великобритании во Второй мировой войне

2. Аналитическое задание: анализ видео (аудио)-источника.

На основе анализа видеоматериалов (отрывков из худ.фильма «Сталинград», реж. Р. Вильсмайер, 1993) и “Служу Советскому Союзу” (реж. А. Устюгов, 2012) студентам предлагается: а) реконструировать цели германской исторической политики; б) оценить с этой точки зрения содержание просмотренных фрагментов; в) сопоставить немецкий фильм и российский, оценив их содержание с точки зрения соответствия целям формирования уважительного отношения к предкам.

РУБЕЖНЫЙ КОНТРОЛЬ К РАЗДЕЛУ 4: форма рубежного контроля – тестирование.

РАЗДЕЛ 3. УЧЕБНО-МЕТОДИЧЕСКОЕ ОБЕСПЕЧЕНИЕ САМОСТОЯТЕЛЬНОЙ РАБОТЫ ОБУЧАЮЩИХСЯ ПО ДИСЦИПЛИНЕ (МОДУЛЮ)

3.1. Виды самостоятельной работы обучающихся по дисциплине (модулю)

Очной формы обучения

Раздел, тема	Количество часов	Вид самостоятельной работы
Семестр 3		
Раздел 1. Коллективная (историческая) память как социокультурный феномен	6	Самостоятельное изучение материала раздела.
Раздел 2. Историческая память, историческая наука и историческая политика: уровни сопряжения.	6	Самостоятельное изучение материала раздела.
Раздел 3. Государственная политика в области защиты исторической памяти	6	Самостоятельное изучение материала раздела.
Раздел 4. Актуальные проблемы российской исторической политики (политики памяти) на современном этапе.	9	Самостоятельное изучение материала раздела.
Общий объем по дисциплине (модулю), часов	27	

Очно-заочной формы обучения

Раздел, тема	Количество часов	Вид самостоятельной работы
Семестр 4		
Раздел 1. Коллективная (историческая) память как социокультурный феномен	9	Самостоятельное изучение материала раздела.

Раздел 2. Историческая память, историческая наука и историческая политика: уровни сопряжения.	10	Самостоятельное изучение материала раздела.
Раздел 3. Государственная политика в области защиты исторической памяти	10	Самостоятельное изучение материала раздела.
Раздел 4. Актуальные проблемы российской исторической политики (политики памяти) на современном этапе.	10	Самостоятельное изучение материала раздела.
Общий объем по дисциплине (модулю), часов	39	

3.2. Задания для самостоятельной работы

Задания для самостоятельной работы к Разделу 1

Тема 1.1. Историческая память как одна из основ коллективной идентичности

Вопросы для самоподготовки:

1. Может ли государство успешно конструировать российскую национально-государственную идентичность «сверху»?
2. Какую роль играет образ «чужого» в процессе формирования коллективной идентичности в современной России? В вашем регионе?
3. Как вы считаете, чем объясняется тот факт, что значительная часть молодых россиян выбирает стратегии «избегания» и «ухода» от национально-государственной идентичности?
4. Какое, по вашему мнению, влияние на российскую идентичность оказывают процессы

Тема 1.2. Функциональная составляющая коллективной памяти. Историческая память как предмет исторической политики

Вопросы для самоподготовки:

1. Дайте собственное определение понятиям «этнос» и «нация». В чем, по вашему мнению, заключается феномен гражданской нации?
2. Приведите примеры гражданских наций в современном мире. Является ли оправданным употребление словосочетания «Российская нация»?
3. Какие ценности являются ключевыми для формирования у молодого поколения гражданской модели российской идентичности?
4. Как бы вы охарактеризовали отношение различных групп российской молодежи к государству? Является ли «государство» фундаментальной политической ценностью для ваших сверстников?

Литература для самостоятельного изучения к Разделу 1.

Основная литература

1. Касьянов, В. В. Историческая память : учебное пособие для вузов / В. В. Касьянов, В. Н. Нечипуренко. — Москва : Издательство Юрайт, 2024. — 217 с. — (Высшее образование). — ISBN 978-5-534-17814-2. — Текст : электронный // Образовательная платформа Юрайт [сайт]. — URL: <https://urait.ru/bcode/545065> (дата обращения: 06.03.2024).

2. Соколова, М. В. Теория и методология истории. Историческая память : учебное пособие для вузов / М. В. Соколова. — 2-е изд., испр. и доп. — Москва : Издательство Юрайт, 2023. — 113 с. — (Высшее образование). — ISBN 978-5-534-10089-1. — Текст : электронный // Образовательная платформа Юрайт [сайт]. — URL: <https://urait.ru/bcode/513426> (дата обращения: 04.03.2024).

3. История России в 2 ч. Часть 1. До начала XX века : учебник для вузов / Л. И. Семенникова [и др.] ; под редакцией Л. И. Семенниковой. — 7-е изд., испр. и доп. — Москва : Издательство Юрайт, 2023. — 348 с. — (Высшее образование). — ISBN 978-5-534-08970-7. — Текст : электронный // Образовательная платформа Юрайт [сайт]. — URL: <https://urait.ru/bcode/512320> (дата обращения: 04.03.2024).

Дополнительная литература

1. Дахин, А. В. Коллективная социально-историческая память в современном обществе : учебное пособие для вузов / А. В. Дахин. — Москва : Издательство Юрайт, 2023. — 209 с. — (Высшее образование). — ISBN 978-5-534-15182-4. — Текст : электронный // Образовательная платформа Юрайт [сайт]. — URL: <https://urait.ru/bcode/520190> (дата обращения: 04.03.2024).

Задания для самостоятельной работы к Разделу 2

Тема 2.1. Специфика исторической науки как гуманитарного знания.

Вопросы для самоподготовки:

1. Специфика исторической политики в регионах России: проблемы сочетания федерального компонента и регионального.
2. Система образования как инструмент исторической политики.
3. Общественные организации как инструмент исторической политики.
4. Грантовые конкурсы как инструмент исторической политики.
5. Российское историческое общество как инструмент исторической политики.
6. Кинопрокатная сеть как инструмент исторической политики.
7. Музеи и мемориальные комплексы как инструмент исторической политики.

Тема 2.2. Мифологизация и фальсификация истории в контексте исторической политики

Вопросы для самоподготовки:

1. Традиционные СМИ как инструмент исторической политики.
2. Блогосфера, социальные сети, мессенджеры как инструменты исторической политики.
3. Театр как инструмент исторической политики?
4. Фалеристика и нумизматика как инструменты исторической политики?
5. Комиксы и настольные игры как инструменты исторической политики?
6. Военно-исторические реконструкции как инструмент исторической политики?

7. Российский кинематограф как инструмент исторической политики?

Литература для самостоятельного изучения к Разделу 2.

Основная литература

1. Касьянов, В. В. Историческая память : учебное пособие для вузов / В. В. Касьянов, В. Н. Нечипуренко. — Москва : Издательство Юрайт, 2024. — 217 с. — (Высшее образование). — ISBN 978-5-534-17814-2. — Текст : электронный // Образовательная платформа Юрайт [сайт]. — URL: <https://urait.ru/bcode/545065> (дата обращения: 06.03.2024).
2. Соколова, М. В. Теория и методология истории. Историческая память : учебное пособие для вузов / М. В. Соколова. — 2-е изд., испр. и доп. — Москва : Издательство Юрайт, 2023. — 113 с. — (Высшее образование). — ISBN 978-5-534-10089-1. — Текст : электронный // Образовательная платформа Юрайт [сайт]. — URL: <https://urait.ru/bcode/513426> (дата обращения: 04.03.2024).
3. История России в 2 ч. Часть 1. До начала XX века : учебник для вузов / Л. И. Семенникова [и др.] ; под редакцией Л. И. Семенниковой. — 7-е изд., испр. и доп. — Москва : Издательство Юрайт, 2023. — 348 с. — (Высшее образование). — ISBN 978-5-534-08970-7. — Текст : электронный // Образовательная платформа Юрайт [сайт]. — URL: <https://urait.ru/bcode/512320> (дата обращения: 04.03.2024).

Дополнительная литература

1. Сидоренко, И. А. Проблема фальсификации истории в странах постсоветского пространства (на примере преподавания истории в школе) / И. А. Сидоренко // Молодёжь XXI века: шаг в будущее : материалы XVIII региональной научно-практической конференции, Благовещенск, 18 мая 2017 года. — Благовещенск: Благовещенский государственный педагогический университет, 2017. — С. 93-94. — URL: https://elibrary.ru/download/elibrary_32492475_12179086.pdf (дата обращения: 05.03.2024)
2. Рудь, И. С. Определение термина «историческая память» и проблема фальсификации исторической памяти о Великой Отечественной войне в современной Грузии / И. С. Рудь // Нравственные императивы в праве, образовании, науке и культуре : Сборник материалов IX международного молодежного форума, Белгород, 21 мая 2021 года. — Белгород: Белгородский государственный национальный исследовательский университет, 2021. — С. 327-333. — URL: https://www.elibrary.ru/download/elibrary_47369934_39947030.pdf (дата обращения 06.03.2024)
3. Личман, Б. В. Методология современного мировоззрения о прошлом, истории и фальсификации истории / Б. В. Личман // История и современное мировоззрение. — 2020. — Т. 2, № 2. — С. 12-15. — URL: https://elibrary.ru/download/elibrary_43461953_82237527.pdf (дата обращения: 05.03.2024)

Задания для самостоятельной работы к Разделу 3

Тема 3.1. Отечественный опыт организации просветительской и идеологической работы в области истории и истоки проблем современной России

Вопросы для самоподготовки:

1. Эволюция содержания исторической политики в Советском Союзе.
2. Факторы, обусловившие кризис идентичности постсоветского (российского) общества в конце 1980-х - 1990-х гг.
3. Оценка эффективности исторической политики Советского Союза на завершающем этапе его существования.
4. Место и роль обращения к истории в рамках идеологической кампании по подрыву легитимности советского государства в период «Перестройки» (1987-1991 гг.).
5. Осуждение на официальном государственном уровне истории советского периода. Постановление II Съезда народных депутатов СССР «О политической и правовой оценке советско-германского договора о ненападении от 1939 года».
6. Признание Президентом СССР М.С. Горбачёвым вины в «Катынском расстреле».
7. Направления трансформации системы массового исторического образования и исторического просвещения в Российской Федерации в 1990-2000-е гг.

Тема 3.2. Становление и развитие в Российской Федерации системы защиты исторической памяти

Вопросы для самоподготовки:

1. “Историческая составляющая” символической политики России в выступлениях первых лиц (Д.А.Медведев “Россия - вперед!”, В.В.Путин “Страницы истории - повод для взаимных претензий или основа для примирения и партнерства?”, “Общая ответственность перед историей и будущим”, и др.).
2. Основная содержательная “повестка” Года Российской истории (2012), Года памяти и славы (2020).
3. Совершенствование законодательства Российской Федерации в 2014-2021 гг., направленное на защиту исторической памяти.
4. Сохранение исторического наследия народов России и защита исторической памяти как стратегический национальный приоритет (“Стратегия национальной безопасности Российской Федерации”, 2021).
5. Воссоздание в 2014 г. и основные направления деятельности Российского исторического и Российского военно-исторического обществ.
6. Создание и функционирование электронных баз данных “Мать народа” и “Подвиг народа” МО РФ. Движение “Бессмертный полк”.
7. Всероссийский проект “Без срока давности”.

Литература для самостоятельного изучения к Разделу 3.

Основная литература

1. Касьянов, В. В. Историческая память : учебное пособие для вузов / В. В. Касьянов, В. Н. Нечипуренко. — Москва : Издательство Юрайт, 2024. — 217 с. — (Высшее образование). — ISBN 978-5-534-17814-2. — Текст : электронный // Образовательная платформа Юрайт [сайт]. — URL: <https://urait.ru/bcode/545065> (дата обращения: 06.03.2024).

2. Соколова, М. В. Теория и методология истории. Историческая память : учебное пособие для вузов / М. В. Соколова. — 2-е изд., испр. и доп. — Москва : Издательство Юрайт, 2023. — 113 с. — (Высшее образование). — ISBN 978-5-534-10089-1. — Текст : электронный // Образовательная платформа Юрайт [сайт]. — URL: <https://urait.ru/bcode/513426> (дата обращения: 04.03.2024).

3. История России в 2 ч. Часть 1. До начала XX века : учебник для вузов / Л. И. Семенникова [и др.] ; под редакцией Л. И. Семенниковой. — 7-е изд., испр. и доп. — Москва : Издательство Юрайт, 2023. — 348 с. — (Высшее образование). — ISBN 978-5-534-08970-7. — Текст : электронный // Образовательная платформа Юрайт [сайт]. — URL: <https://urait.ru/bcode/512320> (дата обращения: 04.03.2024).

Дополнительная литература

1. Корякина, Е. В. Вопросы защиты исторической правды и сохранения исторической памяти в контексте обеспечения национальной безопасности России / Е. В. Корякина, В. П. Омельчак // Актуальные проблемы общества, экономики и права в контексте глобальных вызовов : Сборник материалов X Международной научно-практической конференции, Москва, 17 мая 2022 года / Редколлегия: Л.К. Гуриева [и др.]. — Москва: Общество с ограниченной ответственностью "ИРОК", ИП Овчинников Михаил Артурович (Типография Алеф), 2022. — С. 59-65. — URL: https://www.elibrary.ru/download/elibrary_48688940_41860024.pdf (дата обращения: 11.03.2024)

2. Защита исторической памяти как педагогическая основа организации воспитательной работы в вузах / В. П. Барышков, А. Н. Вашурин, Г. А. Величко [и др.] ; Под общей редакцией Т.Н.Барковой. — Санкт-Петербург : Санкт-Петербургское государственное автономное образовательное учреждение высшего образования "Санкт-Петербургский государственный институт психологии и социальной работы", 2021. — 224 с. — URL: https://www.elibrary.ru/download/elibrary_48098093_73832986.pdf (дата обращения: 06.03.2024)

3. Бачернихина, М. В. Защита традиционных российских ценностей и исторической памяти / М. В. Бачернихина // Modern Science. — 2021. — № 9-2. — С. 81-83. — URL: https://www.elibrary.ru/download/elibrary_46619448_88198983.pdf (дата обращения 06.03.2024).

4. Комкова, Г. Н. Защита традиционных российских духовно-нравственных ценностей, культуры и исторической памяти в системе приоритетов современной России / Г. Н. Комкова // Культурное наследие г. Саратова и Саратовской области : материалы XII Международной научно-практической конференции, Саратовский национальный исследовательский государственный университет имени Н.Г. Чернышевского, 04–07 октября 2023 года. — Саратов: Саратовский источник, 2023. — С. 314-319. — URL: https://www.elibrary.ru/download/elibrary_58651785_70114114.pdf (дата обращения: 06.03.2024).

Задания для самостоятельной работы к Разделу 4

Тема 4.1. Память о периоде Древней Руси, Московского царства и Российской империи в современной России

Вопросы для самоподготовки:

1. Отечественная война 1812 года в российской национальной памяти.
2. Юбилеи значимых исторических деятелей и событий: 800 лет со дня рождения Александра Невского,
3. Юбилеи значимых исторических деятелей и событий: 350 лет со дня Рождения Петра I.
4. Юбилеи значимых исторических деятелей и событий: 300-летие Российской империи.
5. Юбилеи значимых исторических деятелей и событий: 250 лет первого “раздела” Речи Посполитой.

Тема 4.2. Память о революции и гражданской войне в современной России

Вопросы для самоподготовки:

1. Первая мировая в России: восстановление памяти о забытой войне.
2. 100-летие Революции и Гражданской войны 1917-1922 гг.
3. Образование СССР и политика «коренизации» 1920-х гг.; голода и политических репрессий 1930-х гг.
4. Память о Гражданской войне в США: от примирения к новому расколу.
5. Память о Гражданской войне в Испании: реванш проигравших.
6. Гражданская война в современных учебниках и публичном дискурсе.

Тема 4.3. Великая Отечественная война как основание российской идентичности и ее роль в политике памяти.

Вопросы для самоподготовки:

1. Ревизии роли Германии во Второй мировой войне
2. Ревизии роли США во Второй мировой войне
3. Ревизии роли Франции во Второй мировой войне
4. Ревизии роли Великобритании во Второй мировой войне

Литература для самостоятельного изучения к Разделу 4.

Основная литература

1. Касьянов, В. В. Историческая память : учебное пособие для вузов / В. В. Касьянов, В. Н. Нечипуренко. — Москва : Издательство Юрайт, 2024. — 217 с. — (Высшее образование). — ISBN 978-5-534-17814-2. — Текст : электронный // Образовательная платформа Юрайт [сайт]. — URL: <https://urait.ru/bcode/545065> (дата обращения: 06.03.2024).
2. Соколова, М. В. Теория и методология истории. Историческая память : учебное пособие для вузов / М. В. Соколова. — 2-е изд., испр. и доп. — Москва : Издательство Юрайт, 2023. — 113 с. — (Высшее образование). — ISBN 978-5-534-10089-1. — Текст : электронный // Образовательная платформа Юрайт [сайт]. — URL: <https://urait.ru/bcode/513426> (дата обращения: 04.03.2024).
3. История России в 2 ч. Часть 1. До начала XX века : учебник для вузов / Л. И. Семенникова [и др.] ; под редакцией Л. И. Семенниковой. — 7-е изд., испр. и доп. — Москва : Издательство Юрайт, 2023. — 348 с. — (Высшее образование). — ISBN 978-5-534-08970-7. — Текст : электронный // Образовательная платформа Юрайт [сайт]. — URL: <https://urait.ru/bcode/512320> (дата обращения: 04.03.2024).

Дополнительная литература

1. Сундуков, Р. В. Традиция и культурная память с точки зрения приоритета горизонтности социально-исторической памяти / Р. В. Сундуков // Традиционные ценности духовной жизни в России и в мире: диалог мировоззрений : Сборник научных трудов по материалам XVII международного симпозиума, Нижний Новгород, 25–26 мая 2023 года. — Нижний Новгород: НИУ – филиал РАНХиГС, 2023. — С. 10-20. — URL: https://www.elibrary.ru/download/elibrary_59429342_92991769.pdf (06.03.2024)
2. Максименко, А. Е. Увековечение памяти созданием мемориалов как воспитание биосферосовместимой личности человека / А. Е. Максименко, И. Ю. Коденко, Н. А. Максименко // Духовно-нравственное развитие современной молодежи как фактор самосовершенствования на основе самопознания : Материалы Всероссийской научно-практической конференции, Ялта, 14–17 ноября 2023 года. — Симферополь: Общество с ограниченной ответственностью "Издательство Типография "Ариал", 2023. — С. 51-57. — URL: https://www.elibrary.ru/download/elibrary_55888545_37694833.pdf (дата обращения: 11.03.2024)
3. Дмитриева, О. О. «место памяти/lieux de memoire» как механизм сохранения исторической памяти общества / О. О. Дмитриева, М. М. Туманова, О. Н. Широков // Исторический поиск. — 2023. — Т. 4, № 2. — С. 73-81. — URL: https://www.elibrary.ru/download/elibrary_54109107_54286935.pdf (06.03.2024)

3.3. Методические указания к самостоятельной работе по дисциплине (модулю)

Освоение слушателями программы предполагает изучение материалов дисциплин (модулей) в ходе самостоятельной работы.

Для успешного освоения дисциплины (модуля) и достижения поставленных целей необходимо внимательно ознакомиться с рабочей программой дисциплины (модуля), доступной в электронной информационно-образовательной среде РГСУ.

Следует обратить внимание на списки основной и дополнительной литературы, на предлагаемые преподавателем ресурсы информационно-телекоммуникационной сети Интернет. Эта информация необходима для самостоятельной работы обучающегося.

Для более углубленного изучения темы задания для самостоятельной работы рекомендуется выполнять параллельно с изучением данной темы. При выполнении заданий по возможности используйте наглядное представление материала.

Самостоятельная работа включает разнообразный комплекс видов и форм работы обучающихся.

Выполнение тестовых заданий.

Тестовые задания содержат вопросы и 3-4 варианта ответа по базовым положениям изучаемой темы, составлены с расчетом на знания, полученные слушателями в процессе изучения темы.

Тестовые задания выполняются в письменной или электронной форме и сдаются преподавателю, ведущему дисциплину (модуль).

Выполнение аналитического задания.

Аналитическое задание выполняется в соответствии с заданием преподавателя в письменной форме и предполагает анализ поставленной научной проблемы на основе изучения исторических источников. Работа должна содержать собственные умозаключения по сути поставленной проблемы, включать самостоятельно проведенный анализ по сути этой проблемы, выводы, обобщающие авторскую позицию по поставленной проблеме.

РАЗДЕЛ 4. ФОНД ОЦЕНОЧНЫХ СРЕДСТВ ДЛЯ ПРОВЕДЕНИЯ ПРОМЕЖУТОЧНОЙ АТТЕСТАЦИИ ОБУЧАЮЩИХСЯ ПО ДИСЦИПЛИНЕ (МОДУЛЮ)

4.1. Форма промежуточной аттестации обучающегося по дисциплине (модулю)

Контрольным мероприятием промежуточной аттестации обучающихся по дисциплине (модулю) является **зачет**, который проводится в устной форме.

4.2. Оценочные материалы, определяющие процедуры оценивания знаний, умений, навыков и (или) опыта деятельности, характеризующих этапы формирования компетенций

Оценка качества освоения обучающимися дисциплины (модуля) реализуется в формате балльно-рейтинговой системы оценки успеваемости обучающихся (БРСО).

БРСО в ходе текущего контроля успеваемости и промежуточной аттестации осуществляется по 100-балльной шкале.

Академический рейтинг обучающегося по дисциплине (модулю) складывается из результатов:

- текущего контроля успеваемости (максимальный текущий рейтинг обучающегося 80 рейтинговых баллов;
- промежуточной аттестации (максимальный рубежный рейтинг обучающегося 20 рейтинговых баллов.

Условия оценки освоения обучающимся дисциплины (модуля) в формате БРСО доводятся преподавателем до сведения обучающихся на первом учебном занятии, а также размещены в свободном доступе в электронной информационно-образовательной среде Университета.

4.3. Проведение текущего контроля успеваемости обучающихся по дисциплине (модулю) в соответствии с балльно-рейтинговой системой оценки успеваемости обучающегося

В течение учебного семестра до промежуточной аттестации на основании утвержденной рабочей программы дисциплины (модуля) формируется текущий рейтинг обучающегося. Текущий рейтинг обучающегося складывается как сумма рейтинговых баллов, полученных им в течение учебного семестра по всем видам учебных занятий по дисциплине (модулю).

В процессе текущего контроля оцениваются следующие действия обучающегося, направленные на освоение компетенций в рамках изучения дисциплины (модуля):

– академическая активность (посещаемость учебных занятий, самостоятельное изучение содержания дисциплины (модуля) в электронной информационно-образовательной среде, соблюдение сроков сдачи практических заданий и текущих контрольных мероприятий и др.);

– выполнение и сдача текущих и итоговых практических заданий (аналитические и творческие задания, участие в групповых дискуссиях);

– прохождение рубежей текущего контроля, включая соблюдение графика их прохождения в электронной информационно-образовательной среде.

Для планирования расчета текущего рейтинга обучающегося используются следующие пропорции:

Вид учебного действия	Максимальная рейтинговая оценка, баллов
академическая активность	10
практические задания	40
<i>из них: текущие практические</i>	20
<i>итоговое практическое</i>	20
рубежи текущего контроля	30
ИТОГО:	80

В течение учебного семестра по дисциплине (модулю) обучающимся должен быть накоплен текущий рейтинг не менее 52 рейтинговых баллов (65% от максимального значения текущего рейтинга).

Необходимыми условиями допуска обучающегося к промежуточной аттестации по дисциплине являются положительное прохождение обучающимся не менее 65% рубежей текущего контроля с накоплением не менее 65% максимального рейтингового балла за каждый рубеж текущего контроля и положительное выполнение итогового практического задания с накоплением не менее 65% максимального рейтингового балла, установленного за итоговое практическое задание.

Невыполнение вышеуказанных условий является текущей академической задолженностью, которая должна быть ликвидирована обучающимся до контрольного мероприятия промежуточной аттестации.

Сведения о наличии у обучающихся текущей академической задолженности, сроках и порядке добора рейтинговых баллов для её ликвидации доводятся до обучающихся педагогическим работником.

В случае неликвидации текущей академической задолженности, педагогический работник обязан во время контрольного мероприятия промежуточной аттестации поставить

обучающемуся 0 рейтинговых баллов. В этом случае ликвидация текущей академической задолженности возможна в периоды проведения повторной промежуточной аттестации.

4.4. Проведение промежуточной аттестации обучающихся по дисциплине (модулю) в соответствии с балльно-рейтинговой системой оценки успеваемости обучающегося

Промежуточная аттестация по дисциплине (модулю) проводится в соответствии с Положением о промежуточной аттестации обучающихся по основным профессиональным образовательным программам в Российском государственном социальном университете и Положением о балльно-рейтинговой системе оценки успеваемости обучающихся по основным профессиональным образовательным программам в Российском государственном социальном университете в действующей редакции.

На промежуточную аттестацию отводится 20 рейтинговых баллов.

Ответы обучающегося на контрольном мероприятии промежуточной аттестации оцениваются педагогическим работником по 20-балльной шкале, а итоговая оценка по дисциплине (модулю) выставляется по системе зачтено / не зачтено для зачета.

Критерии выставления оценки определяются Положением о балльно-рейтинговой системе оценки успеваемости обучающихся по основным профессиональным образовательным программам высшего образования - программам бакалавриата, программам специалитета в Российском государственном социальном университете.

В процессе определения рубежного рейтинга обучающегося используется следующая шкала:

Рубежный рейтинг	Критерии оценки освоения обучающимся дисциплины (модуля) в ходе контрольных мероприятий промежуточной аттестации
19-20 рейтинговых баллов	обучающийся глубоко и прочно усвоил программный материал, исчерпывающе, последовательно, грамотно и логически стройно его излагает, тесно увязывает с задачами и будущей деятельностью, не затрудняется с ответом при видоизменении задания, свободно справляется с задачами и практическими заданиями, правильно обосновывает принятые решения, умеет самостоятельно обобщать и излагать материал, не допуская
16-18 рейтинговых баллов	обучающийся твердо знает программный материал, грамотно и по существу излагает его, не допуская существенных неточностей в ответе на вопрос, может правильно применять теоретические положения и владеет необходимыми умениями и навыками при выполнении практических заданий
13-15 рейтинговых баллов	обучающийся освоил основной материал, но не знает отдельных деталей, допускает неточности, недостаточно правильные формулировки, нарушает последовательность в изложении программного материала и испытывает затруднения в выполнении практических заданий
1-12 рейтинговых баллов	обучающийся не знает значительной части программного материала, допускает существенные ошибки, с большими затруднениями выполняет практические задания

4.5. Оценочные материалы для проведения текущей аттестации и рубежного контроля обучающихся по дисциплине (модулю)

Перечень вопросов текущего и рубежного контроля

№ п/п	Контролируемые разделы (темы), дисциплины	Код контролируемой компетенции	Форма рубежного контроля	Вопросы/задания рубежного контроля
1	Раздел 1. Коллективная (историческая) память как социокультурный феномен.	УК-5	тестирование	<p>1. Кому принадлежит следующая цитата: «Место памяти всякое значимое единство, материального или идеального порядка, которое воля людей или работа времени превратила в символический элемент наследия некоторой общности»</p> <p>а. М. Хальбвакс б. П. Нора в. Я. Ассман г. А. Ассман</p> <p>2. Кому принадлежит следующая цитата: «Человек, который помнит то, чего не помнят другие, походит на человека, который видит то, чего другие не видят. В известном отношении он страдает галлюцинациями и производит неприятное впечатление на окружающих»:</p> <p>а. М. Хальбвакс б. П. Нора в. Я. Ассман г. А. Ассман</p> <p>3. Какое из понятий описывает следующее определение: «Любые практики обращения к прошлому в политическом контексте вне зависимости от того, складываются ли они в последовательную стратегию»:</p> <p>а. коллективная память б. историческая политика в. политика памяти г. политика прошлого</p> <p>4. Кому принадлежит следующая цитата: «Миф — это история, которую рассказывают для того, чтобы уразуметь свое место в мире, истина высшего порядка, которая не просто соответствует действительности, но еще и притязает на нормативность и обладает формирующей силой...»:</p> <p>а. М. Хальбвакс б. П. Нора в. Я. Ассман</p>

				г. А. Ассман
2	Раздел 2. Историческая память, историческая наука и историческая политика: уровни сопряжения.	УК-5	тестирование	<p>1. Какое из понятий описывает следующее определение: «Деятельность государства и других акторов, направленную на утверждение тех или иных представлений о коллективном прошлом и формирование поддерживающей их культурной инфраструктуры и образовательной политики».</p> <p>а. коллективная память б. историческая политика в. политика памяти г. политическое использование прошлого</p> <p>2. Функция исторического мифа, которая заключается в выявлении недостатков настоящего через апелляцию к героическому прошлому, находящемуся по ту сторону упадка и разрыва:</p> <p>а. обосновывающая б. контрапрезентная в. просветительская г. героическая</p> <p>3. Этот тип памяти не связан с непосредственным опытом индивида, это область формирования смысла. Прошлое скорее сворачивается здесь в символические фигуры, к которым прикрепляется воспоминание:</p> <p>а. Культурная память б. Коммуникативная память в. Коллективная память г. Историческая память</p> <p>4. Этот тип памяти относится к воспоминаниям о недавнем прошлом, которые человек разделяет со своими современниками:</p> <p>а. культурная память б. коммуникативная память в. коллективная память г. историческая память</p>
3.	Раздел 3. Государственная политика в области защиты исторической памяти.	УК-5	тестирование	<p>1. Кому принадлежит следующая цитата: «В деле национальных воспоминаний траур имеет большее значение, чем триумф: траур накладывает обязанности, траур вызывает общие усилия»:</p> <p>а. Б. Андерсон б. Э. Хобсбаум в. Э. Ренан г. Э. Смит</p>

				<p>2. Кому принадлежит следующая цитата: «Изобретенная традиция — совокупность общественных практик ритуального или символического характера, обычно регулируемых с помощью явно или неявно признаваемых правил; целью ее является внедрение определенных ценностей и норм поведения, а средством достижения цели — повторение»:</p> <ol style="list-style-type: none"> Б. Андерсон Э. Хобсбаум Э. Ренан Э. Смит <p>3. Какое из понятий описывает следующее определение: «Радикальный пересмотр основ, нацеленный на разрушение национального мифа и изменение самой конструкции национальной памяти»:</p> <ol style="list-style-type: none"> исторический ревизионизм фальсификация истории войны памяти информационные войны <p>4. Какое из понятий описывает следующее определение: «Конфликт противоположных коллективных памятей и интерпретаций истории между государствами или внутри национального сообщества»:</p> <ol style="list-style-type: none"> исторический ревизионизм фальсификация истории войны памяти информационные войны
4.	Раздел 4. Актуальные проблемы проблемы российской исторической политики (политики памяти) на современном этапе.	УК-5	тестирование	<p>1. Какое из понятий описывает следующее определение: «Набор практик, с помощью которых отдельные политические силы стремятся утвердить определенные интерпретации исторических событий как доминирующие»:</p> <ol style="list-style-type: none"> коллективная память историческая политика политика памяти политическое использование прошлого <p>2. «Спор историков», от которого идет традиция использования понятия «историческая политика», был посвящен:</p> <ol style="list-style-type: none"> Ревизии роли Германии во Второй мировой войне Ревизии роли США во Второй

				<p>мировой войне</p> <p>в. Ревизии роли Франции во Второй мировой войне</p> <p>г. Ревизии роли Великобритании во Второй мировой войне.</p> <p>3. Как назывался монумент, воздвигнутый по приказу Ф.Франко в память о гражданской войне в Испании:</p> <p>а) Долина Павших</p> <p>б) Памятник Примирения</p> <p>в) Памятник Мира</p> <p>г) Памятник Павшим</p> <p>4. Общее название массового преследования и уничтожения евреев в период существования нацистской Германии:</p> <p>а) Геноцид</p> <p>б) Холокост</p> <p>в) Этноцид</p> <p>г) Апартеид</p>
--	--	--	--	---

4.6. Оценочные материалы для проведения промежуточной аттестации обучающихся по дисциплине (модулю)

Вопросы/задания для проведения промежуточной аттестации обучающихся по дисциплине (модулю)

Коды контролируемой компетенции	Вопросы /задания
УК-5	<ol style="list-style-type: none"> 1. Коллективная и индивидуальная память. Конвенциональный характер исторической памяти. 2. Междисциплинарные подходы к определению категорий: семиотический («памятник как культурный текст», «памятник внутри нас»); аксиологический; познавательный. “Места памяти” П.Нора. 3. “Образ прошлого” и “образ будущего” - проблема взаимосвязи. 4. “Политика памяти” и историческая политика. 5. Основные теоретические подходы к определению термина “войны памяти” в современной исторической и политической науке. 6. Политизация и идеологизация истории. Фальсификация истории: подходы к определению содержания понятия. 7. Историческая память и национальная, этно-культурная и гражданская идентичность: проблемы сопряжения. 8. Приоритетные задачи современной системы массового исторического образования и историко-культурного просвещения. 9. Роль и место образов исторического прошлого в структуре и содержании программ патриотического и гражданского воспитания. 10. Ценностные и оценочные составляющие познавательно-мировоззренческой модели школьного курса истории России. 11. Парадигма сопричастности и уважения к деяниям предков как мировоззренческая основа отбора содержания исторического материала. 12. “Войны памяти” как фактор внутривнутриполитического развития Российской Федерации и составная часть международных отношений в современном мире.

13. Конкуренция образов прошлого как отражение миропроектной конкуренции в современном мире
14. Основные направления “войн памяти” новейшего времени, их роль в ослаблении влияния России на страны ближнего и дальнего зарубежья.
15. Историческое мифотворчество как основа национальных учебников истории государств постсоветского пространства.
16. Историческое пространство “войн памяти”: от “шведа Рюрика” до “брежневского застоя”.
17. Фальсификация истории в контексте глобального информационного противоборства в современном мире: цели и основные акторы.
18. Институционализация исторической политики в современной Европе. “Мемориальные законы” как инструмент исторической политики.
19. “Исторический бум” эпохи “перестройки” как элемент программы широкомасштабной манипуляции сознанием в СССР
20. Память о репрессиях 1930-х гг. как составная часть исторической политики и педагогики памяти в Российской Федерации на современном этапе.
21. Концепция увековечивания памяти жертв политических репрессий: основное содержание и понятийный аппарат.
22. Память о преступлениях нацизма как основа европейской политики памяти о Второй мировой войне.
23. “Оранжевая” и “болотная” интерпретация новейшей российской истории как фактор “войн памяти”.
24. Интерпретация истории взаимоотношений России и Запада в контексте информационно-идеологического противостояния на современном этапе.
25. Российское общество как объект идеологического воздействия Запада в 1990-е годы
26. Идеологическая составляющая “оранжевых” революций на постсоветском пространстве, причины их антироссийской направленности.
27. Фальсификации истории Второй мировой войны как инструмент миропроектной конкуренции в современном мире.
28. Столетие Великой русской революции 1917 г. и Гражданской войны 1918-1921 гг. в контексте педагогики и политики памяти.
29. Изменение официального дискурса российской власти по вопросу причин и обстоятельств развязывания Второй мировой войны от начала 90-х годов до настоящего времени.
30. Память о Победе в Великой Отечественной войне как фактор формирования общероссийской гражданской идентичности. Феномен движения “Бессмертный полк”.
31. Всероссийский историко-просветительский проект “Без срока давности” как форма противодействия “героизации” нацизма.
32. Эволюция подходов к содержанию школьного учебника по истории в современной Российской Федерации в свете “педагогики памяти”.
33. Историческая политика в контексте национальных интересов
34. Возникновение проблематики исторической памяти в работах М. Хальбвакса
35. Историческая наука и историческая память (П. Нора). Методология исследования «мест памяти»
36. Отечественная война в российской культурной памяти и исторической политике.
37. Мировые войны и их влияние на формирование современных конструкций памяти.
38. Трансформация памяти о Первой мировой войне на Западе.
39. Роль Холокоста в формировании европейских рамок памяти о Второй мировой войне.
40. Первая мировая в России: восстановление памяти о забытой войне.
41. Память о Великой Отечественной войне как основание российской идентичности.
42. Вторая мировая война в учебниках истории в постсоветских государствах.

- | | |
|--|--|
| | <p>43. Память в условиях конфликта идентичностей: опыт Гражданских войн.</p> <p>44. Память о Гражданской войне в США.</p> <p>45. Память о Гражданской войне в Испании.</p> <p>46. Гражданская война в современных российских учебниках и публичном дискурсе.</p> |
|--|--|

РАЗДЕЛ 5. УСЛОВИЯ РЕАЛИЗАЦИИ ДИСЦИПЛИНЫ (МОДУЛЯ)

5.1. Перечень основной и дополнительной учебной литературы для освоения дисциплины (модуля)

5.1.1. Основная литература

1. Соколова, М. В. Теория и методология истории. Историческая память : учебное пособие для вузов / М. В. Соколова. — 2-е изд., испр. и доп. — Москва : Издательство Юрайт, 2023. — 113 с. — (Высшее образование). — ISBN 978-5-534-10089-1. — Текст : электронный // Образовательная платформа Юрайт [сайт]. — URL: <https://urait.ru/bcode/513426> (дата обращения: 02.06.2023).

2. История России в 2 ч. Часть 1. До начала XX века : учебник для вузов / Л. И. Семенникова [и др.] ; под редакцией Л. И. Семенниковой. — 7-е изд., испр. и доп. — Москва : Издательство Юрайт, 2023. — 348 с. — (Высшее образование). — ISBN 978-5-534-08970-7. — Текст : электронный // Образовательная платформа Юрайт [сайт]. — URL: <https://urait.ru/bcode/512320> (дата обращения: 23.03.2023).

3. История России в 2 ч. Часть 2. XX — начало XXI века : учебник для вузов / Л. И. Семенникова [и др.] ; под редакцией Л. И. Семенниковой. — 7-е изд., испр. и доп. — Москва : Издательство Юрайт, 2023. — 328 с. — (Высшее образование). — ISBN 978-5-534-08972-1. — Текст : электронный // Образовательная платформа Юрайт [сайт]. — URL: <https://urait.ru/bcode/512944> (дата обращения: 23.03.2023).

5.1.2. Дополнительная литература

1. Международное гуманитарное право: война, память, справедливость (юридические и исторические аспекты) : учебное пособие для вузов / Л. А. Лазутин [и др.] ; под редакцией Л. А. Лазутина, М. А. Лихачева. — Москва : Издательство Юрайт, 2023. — 312 с. — (Высшее образование). — ISBN 978-5-534-12710-2. — Текст : электронный // Образовательная платформа Юрайт [сайт]. — URL: <https://urait.ru/bcode/518581> (дата обращения: 02.06.2023).

2. Дахин, А. В. Коллективная социально-историческая память в современном обществе : учебное пособие для вузов / А. В. Дахин. — Москва : Издательство Юрайт, 2023. — 209 с. — (Высшее образование). — ISBN 978-5-534-15182-4. — Текст : электронный // Образовательная платформа Юрайт [сайт]. — URL: <https://urait.ru/bcode/520190> (дата обращения: 02.06.2023).

3. Сидоренко, И. А. Проблема фальсификации истории в странах постсоветского пространства (на примере преподавания истории в школе) / И. А. Сидоренко // Молодёжь XXI века: шаг в будущее : материалы XVIII региональной научно-практической конференции, Благовещенск, 18 мая 2017 года. – Благовещенск: Благовещенский государственный педагогический университет, 2017. – С. 93-94. — URL: https://elibrary.ru/download/elibrary_32492475_12179086.pdf (дата обращения: 05.03.2024)
4. Рудь, И. С. Определение термина «историческая память» и проблема фальсификации исторической памяти о Великой Отечественной войне в современной Грузии / И. С. Рудь // Нравственные императивы в праве, образовании, науке и культуре : Сборник материалов IX международного молодежного форума, Белгород, 21 мая 2021 года. – Белгород: Белгородский государственный национальный исследовательский университет, 2021. – С. 327-333. — URL: https://www.elibrary.ru/download/elibrary_47369934_39947030.pdf (дата обращения 06.03.2024)
5. Личман, Б. В. Методология современного мировоззрения о прошлом, истории и фальсификации истории / Б. В. Личман // История и современное мировоззрение. – 2020. – Т. 2, № 2. – С. 12-15. — URL: https://elibrary.ru/download/elibrary_43461953_82237527.pdf (дата обращения: 05.03.2024)
6. Корякина, Е. В. Вопросы защиты исторической правды и сохранения исторической памяти в контексте обеспечения национальной безопасности России / Е. В. Корякина, В. П. Омельчак // Актуальные проблемы общества, экономики и права в контексте глобальных вызовов : Сборник материалов X Международной научно-практической конференции, Москва, 17 мая 2022 года / Редколлегия: Л.К. Гуриева [и др.]. – Москва: Общество с ограниченной ответственностью "ИРОК", ИП Овчинников Михаил Артурович (Типография Алеф), 2022. – С. 59-65. — URL: https://www.elibrary.ru/download/elibrary_48688940_41860024.pdf (дата обращения: 11.03.2024)
7. Защита исторической памяти как педагогическая основа организации воспитательной работы в вузах / В. П. Барышков, А. Н. Вашурин, Г. А. Величко [и др.] ; Под общей редакцией Т.Н.Барковой. – Санкт-Петербург : Санкт-Петербургское государственное автономное образовательное учреждение высшего образования "Санкт-Петербургский государственный институт психологии и социальной работы", 2021. – 224 с. — URL: https://www.elibrary.ru/download/elibrary_48098093_73832986.pdf (дата обращения: 06.03.2024)
8. Бачернихина, М. В. Защита традиционных российских ценностей и исторической памяти / М. В. Бачернихина // Modern Science. – 2021. – № 9-2. – С. 81-83. — URL: https://www.elibrary.ru/download/elibrary_46619448_88198983.pdf (дата обращения 06.03.2024).
9. Комкова, Г. Н. Защита традиционных российских духовно-нравственных ценностей, культуры и исторической памяти в системе приоритетов современной России / Г. Н. Комкова // Культурное наследие г. Саратова и Саратовской области : материалы XII Международной научно-практической конференции, Саратовский национальный исследовательский государственный университет имени Н.Г. Чернышевского, 04–07 октября 2023 года. – Саратов: Саратовский источник, 2023. – С. 314-319. — URL: https://www.elibrary.ru/download/elibrary_58651785_70114114.pdf (дата обращения: 06.03.2024).

10. Сундуков, Р. В. Традиция и культурная память с точки зрения приоритета горизонтности социально-исторической памяти / Р. В. Сундуков // Традиционные ценности духовной жизни в России и в мире: диалог мировоззрений : Сборник научных трудов по материалам XVII международного симпозиума, Нижний Новгород, 25–26 мая 2023 года. – Нижний Новгород: НИУ – филиал РАНХиГС, 2023. – С. 10-20. — URL: https://www.elibrary.ru/download/elibrary_59429342_92991769.pdf (06.03.2024)

11. Максименко, А. Е. Увековечение памяти созданием мемориалов как воспитание биосферосовместимой личности человека / А. Е. Максименко, И. Ю. Коденко, Н. А. Максименко // Духовно-нравственное развитие современной молодежи как фактор самосовершенствования на основе самопознания : Материалы Всероссийской научно-практической конференции, Ялта, 14–17 ноября 2023 года. – Симферополь: Общество с ограниченной ответственностью "Издательство Типография "Ариал", 2023. – С. 51-57. — URL: https://www.elibrary.ru/download/elibrary_55888545_37694833.pdf (дата обращения: 11.03.2024)

12. Дмитриева, О. О. «место памяти/lieux de memoire» как механизм сохранения исторической памяти общества / О. О. Дмитриева, М. М. Туманова, О. Н. Широков // Исторический поиск. – 2023. – Т. 4, № 2. – С. 73-81. — URL: https://www.elibrary.ru/download/elibrary_54109107_54286935.pdf (06.03.2024)

5.2. Перечень ресурсов информационно-коммуникационной сети «Интернет», необходимых для освоения дисциплины (модуля)

№ №	Название электронного ресурса	Описание электронного ресурса	Используемый для работы адрес
1.	ЭБС «Университетская библиотека онлайн»	Электронная библиотека, обеспечивающая доступ высших и средних учебных заведений, публичных библиотек и корпоративных пользователей к наиболее востребованным материалам по всем отраслям знаний от ведущих российских издательств	http://biblioclub.ru/
2.	Научная электронная библиотека eLIBRARY.ru	Крупнейший российский информационно-аналитический портал в области науки, технологии, медицины и образования, содержащий рефераты и полные тексты более 34 млн научных публикаций и патентов	http://elibrary.ru/
3.	Образовательная платформа Юрайт	Электронно-библиотечная система для ВУЗов, ССУЗов, обеспечивающая доступ к учебникам, учебной и методической литературе по различным дисциплинам.	https://urait.ru/
4.	База данных "EastView"	Полнотекстовая база данных периодических изданий	https://dlib.eastview.com
5.	Электронная библиотека "Grebennikon"	Библиотека предоставляет доступ более чем к 30 журналам, выпускаемых Издательским домом "Гребенников".	https://grebennikon.ru/

5.3 Методические указания для обучающихся по освоению дисциплины (модуля)

Освоение обучающимся дисциплины (модуля) предполагает изучение материалов дисциплины (модуля) на аудиторных занятиях и в ходе самостоятельной работы. Аудиторные занятия проходят в форме лекций и практических занятий.

При подготовке к аудиторным занятиям необходимо помнить особенности каждой формы его проведения.

Подготовка к учебному занятию лекционного типа заключается в следующем.

С целью обеспечения успешного обучения обучающийся должен готовиться к лекции, поскольку она является важнейшей формой организации учебного процесса, поскольку:

- знакомит с новым учебным материалом;
- разъясняет учебные элементы, трудные для понимания;
- систематизирует учебный материал;
- ориентирует в учебном процессе.

С этой целью:

- внимательно прочитайте материал предыдущей лекции;
- ознакомьтесь с учебным материалом по учебнику и учебным пособиям с темой прочитанной лекции;
- внесите дополнения к полученным ранее знаниям по теме лекции на полях лекционной тетради;
- запишите возможные вопросы, которые вы зададите лектору на лекции по материалу изученной лекции;
- постарайтесь уяснить место изучаемой темы в своей подготовке;
- узнайте тему предстоящей лекции (по тематическому плану, по информации лектора) и запишите информацию, которой вы владеете по данному вопросу.

Подготовка к практическому занятию

При подготовке и работе во время проведения практических занятий следует обратить внимание на следующие моменты: на процесс предварительной подготовки, на работу во время занятия, обработку полученных результатов, исправление полученных замечаний.

Предварительная подготовка к практическому занятию заключается в изучении теоретического материала в отведенное для самостоятельной работы время, ознакомление с инструктивными материалами с целью осознания задач практического занятия, техники безопасности при работе во время проведения практического занятия.

Работа во время проведения практического занятия включает:

- консультирование студентов преподавателями и вспомогательным персоналом с целью предоставления исчерпывающей информации, необходимой для самостоятельного выполнения предложенных преподавателем задач, ознакомление с правилами техники безопасности при проведении практической работы;
- самостоятельное выполнение заданий согласно обозначенной учебной программой тематики.

Обработка, обобщение полученных результатов проводится обучающимися самостоятельно или под руководством преподавателя (в зависимости от степени сложности поставленных задач). В результате оформляется индивидуальный отчет. Подготовленная к сдаче на контроль и оценку работа сдается преподавателю. Форма отчетности может быть письменная, устная или две одновременно. Главным результатом в данном случае служит получение положительной оценки по каждому практическому занятию. Это является необходимым условием при проведении рубежного контроля и допуска к зачету. При получении неудовлетворительных результатов обучающийся имеет право в дополнительное время пересдать преподавателю работу до проведения промежуточной аттестации

5.4 Информационно-технологическое обеспечение образовательного процесса по дисциплины (модуля)

5.4.1. Средства информационных технологий

1. Персональные компьютеры;
2. Средства доступа в Интернет;
3. Проектор.

5.4.2. Программное обеспечение

1. Операционная система: Astra Linux SE
2. Пакет офисных программ: LibreOffice
3. Справочная система Консультант+
4. Okular или Acrobat Reader DC
5. Ark или 7-zip
6. User Gate
7. TrueConf (client)

5.4.3. Информационные справочные системы и профессиональные базы данных

№№	Название электронного ресурса	Описание электронного ресурса	Используемый для работы адрес
1.	ЭБС «Университетская библиотека онлайн»	Электронная библиотека, обеспечивающая доступ высших и средних учебных заведений, публичных библиотек и корпоративных пользователей к наиболее востребованным материалам по всем отраслям знаний от ведущих российских издательств	http://biblioclub.ru/
2.	Научная электронная библиотека eLIBRARY.ru	Крупнейший российский информационно-аналитический портал в области науки, технологии, медицины и образования, содержащий рефераты и полные тексты более 34 млн научных публикаций и патентов	http://elibrary.ru/
3.	Образовательная платформа Юрайт	Электронно-библиотечная система для ВУЗов, ССУЗов, обеспечивающая доступ к учебникам, учебной и методической литературе по различным дисциплинам.	https://urait.ru/
4.	База данных "EastView"	Полнотекстовая база данных периодических изданий	https://dlib.eastview.com
5.	Электронная библиотека "Grebennikon"	Библиотека предоставляет доступ более чем к 30 журналам, выпускаемых Издательским домом "Гребенников".	https://grebennikon.ru/

5.5 Материально-техническое обеспечение образовательного процесса по дисциплине (модулю)

Для изучения дисциплины (модуля) используются:

Учебная аудитория для лекционных занятий: оснащена специализированной мебелью (стол для преподавателя, парты, стулья, доска для написания мелом), техническими средствами обучения (проектор, экран, звуковое оборудование, компьютер, имеющий доступ в Интернет), а также, при необходимости, демонстрационными печатными пособиями.

Учебная аудитория для практических занятий: оснащена специализированной мебелью (стол для преподавателя, парты, стулья, доска для написания мелом); техническими средствами обучения (проектор, экран, звуковое оборудование, компьютер, имеющий доступ в Интернет), а также, при необходимости, демонстрационными печатными пособиями.

Помещения для самостоятельной работы обучающихся: оснащены специализированной мебелью (парты, стулья) техническими средствами обучения (персональные компьютеры с доступом в сеть Интернет и обеспечением доступа в электронно-информационную среду университета, программным обеспечением).

5.6 Образовательные технологии

При реализации дисциплины (модуля) применяются различные образовательные технологии, в том числе технологии электронного обучения.

Освоение дисциплины (модуля) предусматривает использование в учебном процессе активных и интерактивных форм проведения учебных занятий в форме деловых игр, разбора конкретных ситуаций, решения логических и ситуационных задач в сочетании с внеаудиторной работой с целью формирования и развития **профессиональных** навыков обучающихся.

При освоении дисциплины (модуля) предусмотрено применение электронного обучения.

Учебные часы дисциплины (модуля) предусматривают классическую контактную работу преподавателя с обучающимся в аудитории и контактную работу посредством электронной информационно-образовательной среды в синхронном и асинхронном режиме (вне аудитории) посредством применения возможностей компьютерных технологий (электронная почта, тестирование, презентация).

ЛИСТ РЕГИСТРАЦИИ ИЗМЕНЕНИЙ

№ п/п	Содержание изменения	Реквизиты документа об утверждении изменения	Дата введения изменения
1.			
2.			
3.			



**Министерство науки и высшего образования Российской Федерации
Федеральное государственное бюджетное образовательное
учреждение
высшего образования
«Российский государственный социальный университет»**

УТВЕРЖДАЮ
Заведующий кафедрой иностранных языков и
культуры

Л.А. Апанасюк
«27» февраля 2024 г.

**РАБОЧАЯ ПРОГРАММА ДИСЦИПЛИНЫ (МОДУЛЯ)
«ИНОСТРАННЫЙ ЯЗЫК»**

**Направление подготовки
«37.03.01 Психология»**

**Направленность
«Социальная киберпсихология и искусственный интеллект»**

**ОБРАЗОВАТЕЛЬНАЯ ПРОГРАММА ВЫСШЕГО ОБРАЗОВАНИЯ - ПРОГРАММА
БАКАЛАВРИАТА/ СПЕЦИАЛИТЕТА**

**Форма обучения
Очная, очно-заочная**

Москва 2024

СОДЕРЖАНИЕ

РАЗДЕЛ 1. ПАСПОРТ РАБОЧЕЙ ПРОГРАММЫ ДИСЦИПЛИНЫ (МОДУЛЯ)	4
1.1 Цель и задачи дисциплины (модуля).....	4
1.2 Планируемые результаты обучения по дисциплине (модулю) в рамках планируемых результатов освоения основной профессиональной образовательной программы высшего образования – программы бакалавриата соотнесенные с установленными индикаторами достижения компетенций	4
РАЗДЕЛ 2. СТРУКТУРА И СОДЕРЖАНИЕ ДИСЦИПЛИНЫ (МОДУЛЯ)	5
2.1 Объем дисциплины (модуля), включая контактную работу обучающегося с педагогическими работниками и самостоятельную работу обучающегося	5
2.2. Учебно-тематический план дисциплины (модуля)	6
2.3. Содержание дисциплины (модуля)	12
РАЗДЕЛ 3. УЧЕБНО-МЕТОДИЧЕСКОЕ ОБЕСПЕЧЕНИЕ САМОСТОЯТЕЛЬНОЙ РАБОТЫ ОБУЧАЮЩИХСЯ ПО ДИСЦИПЛИНЕ (МОДУЛЮ)	31
3.1. Виды самостоятельной работы обучающихся по дисциплине (модулю).....	31
3.2. Задания для самостоятельной работы	33
3.3. Методические указания к самостоятельной работе по дисциплине (модулю)	36
РАЗДЕЛ 4. ОЦЕНОЧНЫЕ МАТЕРИАЛЫ ПО ДИСЦИПЛИНЕ (МОДУЛЮ)	38
4.1. Форма промежуточной аттестации обучающегося по дисциплине (модулю)	38
4.2. Оценочные материалы, определяющие процедуры оценивания знаний, умений, навыков и (или) опыта деятельности, характеризующих этапы формирования компетенций.....	38
4.2.1. Организационные основы применения балльно-рейтинговой системы оценки успеваемости обучающихся по дисциплине (модулю).....	38
4.2.2. Проведение текущего контроля успеваемости обучающихся по дисциплине (модулю) в соответствии с балльно-рейтинговой системой оценки успеваемости обучающегося	38
4.2.3. Проведение промежуточной аттестации обучающихся по дисциплине (модулю) в соответствии с балльно-рейтинговой системой оценки успеваемости обучающегося.....	39
4.3. Перечень заданий для проведения текущей и промежуточной оценки знаний, умений, навыков и (или) опыта деятельности, характеризующих этапы формирования компетенций.....	41
4.3.1. Оценочные материалы для проведения текущей аттестации и рубежного контроля, обучающихся по дисциплине (модулю).....	41
4.3.2. Оценочные материалы для проведения промежуточной аттестации обучающихся по дисциплине (модулю)	43
РАЗДЕЛ 5. УСЛОВИЯ РЕАЛИЗАЦИИ ДИСЦИПЛИНЫ (МОДУЛЯ)	45
5.1. Перечень основной и дополнительной учебной литературы для освоения дисциплины (модуля) ..	45
5.1.1. Основная литература.....	45
5.1.2. Дополнительная литература.....	45
5.2 Перечень ресурсов информационно-коммуникационной сети «Интернет», необходимых для освоения дисциплины (модуля)	45
5.3 Методические указания для обучающихся по освоению дисциплины (модуля).....	46
5.4 Информационно-технологическое обеспечение образовательного процесса по дисциплины (модуля)	47
5.4.1. Средства информационных технологий	47
5.4.2. Лицензионное и свободно распространяемое программное обеспечение, в том числе отечественного производства:.....	47
5.4.3. Информационные справочные системы и профессиональные базы данных	47
5.5. Материально-техническое обеспечение образовательного процесса по дисциплине (модулю).....	48
5.6. Образовательные технологии	48
ЛИСТ РЕГИСТРАЦИИ ИЗМЕНЕНИЙ	49

Рабочая программа дисциплины (модуля) «Иностранный язык» разработана на основании федерального государственного образовательного стандарта высшего образования – *бакалавриата* по направлению подготовки 37.03.01 *Психология*, утвержденного приказом Министерства науки и высшего образования Российской Федерации от № 839 от 29.07.2020 учебного плана по основной профессиональной образовательной программе высшего образования - программы *бакалавриата* по направлению подготовки 37.03.01 *Психология* (далее – «ОПОП»)

Рабочая программа дисциплины (модуля) «Наименование дисциплины (модуля)» разработана рабочей группой в составе: доцент кафедры иностранных языков и культуры Жиронкина О.А.

Рабочая программа дисциплины (модуля) обсуждена и утверждена на заседании кафедры иностранных языков и культуры (выпускающая кафедра)

Протокол № 8 от «27» февраля 2024 года

Заведующий кафедрой иностранных
языков и культуры
доктор педагогических наук, доцент



(подпись)

Л.А. Апанасюк

РАЗДЕЛ 1. ПАСПОРТ РАБОЧЕЙ ПРОГРАММЫ ДИСЦИПЛИНЫ (МОДУЛЯ)

1.1 Цель и задачи дисциплины (модуля)

Цель дисциплины (модуля) заключается в получении обучающимися теоретических знаний о заключаются в получении обучающимися теоретических знаний об иностранном языке (английском) с последующим применением в профессиональной деятельности и практических навыков по использованию иностранного языка в профессиональной сфере.

Задачи дисциплины (модуля):

1. Формирование представлений о нормах изучаемого языка в традиционной общелитературной области;
2. Развитие умений устной и письменной коммуникации на иностранном языке в межличностном общении;
3. Развитие коммуникативной компетенции и практических навыков иноязычного общения в рамках монологичной онлайн среды, медиации, восприятия и порождения письменных текстов (академического письма);
4. Знание лексических и грамматических единиц и их использования при порождении и восприятии иноязычных высказываний;
5. Построение логичных высказываний (устных и письменных) в профессиональной коммуникации на базе восприятия и порождения самостоятельных текстов при чтении, письме и аудировании;
6. Владение навыком преобразования иноязычных языковых форм в соответствии с медиацией в сфере профессиональной коммуникации.

1.2 Планируемые результаты обучения по дисциплине (модулю) в рамках планируемых результатов освоения основной профессиональной образовательной программы высшего образования – программы бакалавриата соотнесенные с установленными индикаторами достижения компетенций

Процесс освоения дисциплины (модуля) направлен на формирование у обучающихся следующих компетенций: УК – 4, ОПК-1 в соответствии с учебным планом.

В результате освоения дисциплины (модуля) обучающийся должен демонстрировать следующие результаты:

Категория компетенций (при наличии)	Код компетенции Формулировка компетенции	Код и наименование индикатора достижения компетенции	Результаты обучения
Коммуникация	УК-4 Способен осуществлять деловую коммуникацию в устной и письменной формах на государственном языке Российской Федерации и иностранном(ых) языке(ах)	УК-4.1. Способен применять современные коммуникативные правила и этику речевого общения, правила делового этикета.	<i>Знать:</i> современные коммуникативные технологии на русском и иностранном языках; существующие профессиональные сообщества для профессионального взаимодействия
			<i>Уметь:</i> вести диалог, соблюдая нормы речевого этикета, используя различные стратегии, выстраивать монолог
		УК-4.2. Демонстрирует умение вести обмен деловой информацией в устной и	<i>Знать:</i> правила и закономерности личной и деловой устной и письменной коммуникации

		письменной формах на государственном языке РФ (иностранным(-ых) языках).	<i>Уметь:</i> применять методику межличностного делового общения на русском и иностранном языках, с применением профессиональных языковых форм, средств и современных коммуникативных технологий
		УК-4.3. Использует информационно-коммуникационные технологии в процессе решения стандартных коммуникативных задач на государственном и иностранном (-ых) языках.	<i>Знать:</i> современные средства информационно-коммуникационных технологий
			<i>Уметь:</i> применять на практике коммуникативные технологии, методы и способы делового общения для академического и профессионального взаимодействия

РАЗДЕЛ 2. СТРУКТУРА И СОДЕРЖАНИЕ ДИСЦИПЛИНЫ (МОДУЛЯ)

2.1 Объем дисциплины (модуля), включая контактную работу обучающегося с педагогическими работниками и самостоятельную работу обучающегося

Общая трудоемкость дисциплины (модуля) составляет 8 зачетных единиц.

Очная форма обучения

Вид учебной работы	Всего часов	Семестры			
		1	2	3	4
Контактная работа обучающихся с педагогическими работниками	144	36	36	36	36
Лекционные занятия					
<i>из них: в форме практической подготовки</i>					
Практические занятия	144	36	36	36	36
<i>из них: в форме практической подготовки</i>					
Консультации / Иная контактная работа					
<i>из них: в форме практической подготовки</i>					
Самостоятельная работа обучающихся	108	27	27	27	27
Контроль промежуточной аттестации	36	9	9	9	9
Форма промежуточной аттестации		зачет	зачет	зачет	зачет с оценкой
ОБЪЕМ ДИСЦИПЛИНЫ (МОДУЛЯ) В ЧАСАХ	288	72	72	72	72

Очно-заочная форма обучения

Вид учебной работы	Всего часов	Семестры			
		1	2	3	4
Контактная работа обучающихся с педагогическими работниками	96	24	24	24	24
Лекционные занятия					
<i>из них: в форме практической подготовки</i>					
Практические занятия	96	24	24	24	24
<i>из них: в форме практической подготовки</i>					
Консультации / Иная контактная работа					
<i>из них: в форме практической подготовки</i>					
Самостоятельная работа обучающихся	156	39	39	39	39
Контроль промежуточной аттестации	36	9	9	9	9
Форма промежуточной аттестации		зачет	зачет	зачет	зачет с оценкой
ОБЪЕМ ДИСЦИПЛИНЫ (МОДУЛЯ) В ЧАСАХ	288	72	72	72	72

2.2. Учебно-тематический план дисциплины (модуля)

Очной формы обучения

Раздел, тема	Виды учебной работы, академических часов									
	Всего	Самостоятельная работа	Контактная работа обучающихся с педагогическими работниками							
			Всего	Лекционные занятия <i>из них: в форме практической подготовки</i>	Практические занятия <i>из них: в форме практической подготовки</i>	Лабораторные занятия <i>из них: в форме практической подготовки</i>	Консультации / Иная контактная работа <i>из них: в форме практической подготовки</i>			
Модуль 1 (Семестр 1)										
Раздел 1. Personality	32	14	18			18				
Тема 1.1. Grammar: present simple and present continuous; question forms.	11	5	6			6				

Раздел, тема	Виды учебной работы, академических часов									
	Всего	Самостоятельная работа	Контактная работа обучающихся с педагогическими работниками							
			Всего	Лекционные занятия <i>из них: в форме практической подготовки</i>	Практические занятия <i>из них: в форме практической подготовки</i>	Лабораторные занятия <i>из них: в форме практической подготовки</i>	Консультации / Иная контактная работа <i>из них: в форме практической подготовки</i>			
Personality types										
Тема 1.2. Measuring personality	11	5	6			6				
Тема 1.3. Charisma	10	4	6			6				
Раздел 2. Travel	31	13	18			18				
Тема 2.1. Grammar: present perfect and past simple. Tourism and traveling.	15	5	10			10				
Тема 2.2 Explorers. Case: travel organization.	16	8	8			8				
Контроль промежуточной аттестации (час)	9									
Форма промежуточной аттестации	<i>Зачет</i>									
Модуль 2 (Семестр 2)										
Раздел 3. Work	32	14	18			18				
Тема 3.1. Grammar: present perfect simple and continuous. Jobs.	20	6	14			14				
Тема 3.2. CV	12	8	4			4				
Раздел 4. Language.	31	13	18			18				
Тема 4.1. Grammar: future forms, first conditional.	15	5	10			10				
Тема 4.2. Learning languages	16	8	8			8				

Раздел, тема	Виды учебной работы, академических часов										
	Всего	Самостоятельная работа	Контактная работа обучающихся с педагогическими работниками								
			Всего	Лекционные занятия <i>из них: в форме практической подготовки</i>	Практические занятия <i>из них: в форме практической подготовки</i>	Лабораторные занятия <i>из них: в форме практической подготовки</i>	Консультации / Иная контактная работа <i>из них: в форме практической подготовки</i>				
Контроль промежуточной аттестации (час)	9										
Форма промежуточной аттестации	<i>Зачет</i>										
Модуль 3 (Семестр 3)											
Раздел 5. Business and advertising	32	14	18			18					
Тема 5.1. Grammar: second conditional, comparison. Advertising.	16	8	8			8					
Тема 5.2. Grammar: Past continuous, past perfect. Business.	16	6	10			10					
Раздел 6. Design and trends	31	13	18			18					
Тема 6.1. Grammar: modals, present deduction. Design.	16	8	8			8					
Тема 6.2. Grammar: expressions of quantity, inf initives and -ing forms. Trends.	15	5	10			10					
Контроль промежуточной аттестации (час)	9										
Форма промежуточной аттестации	<i>Зачет</i>										
Модуль 4 (Семестр 4)											
Раздел 7. Education	32	14	18			18					
Тема 7.1. Grammar: defining relative clauses, relative clauses.	16	8	8			8					
Тема 7.2.	16	6	10			10					

Раздел, тема	Виды учебной работы, академических часов									
	Всего	Самостоятельная работа	Контактная работа обучающихся с педагогическими работниками							
			Всего	Лекционные занятия <i>из них: в форме практической подготовки</i>	Практические занятия <i>из них: в форме практической подготовки</i>	Лабораторные занятия <i>из них: в форме практической подготовки</i>	Консультации / Иная контактная работа <i>из них: в форме практической подготовки</i>			
Education.										
Раздел 8. Arts and media	31	13	18			18				
Тема 8.1. Grammar: reported speech.	16	8	8			10				
Тема 8.2. Arts and media.	15	5	10			8				
Контроль промежуточной аттестации (час)	9									
Форма промежуточной аттестации	<i>Зачет с оценкой</i>									
Общий объем, часов	288	108	144			144				

Очно-заочной формы обучения

Раздел, тема	Виды учебной работы, академических часов									
	Всего	Самостоятельная работа	Контактная работа обучающихся с педагогическими работниками							
			Всего	Лекционные занятия <i>из них: в форме практической подготовки</i>	Практические занятия <i>из них: в форме практической подготовки</i>	Лабораторные занятия <i>из них: в форме практической подготовки</i>	Консультации / Иная контактная работа <i>из них: в форме практической подготовки</i>			

Раздел, тема	Виды учебной работы, академических часов									
	Всего	Самостоятельная работа	Контактная работа обучающихся с педагогическими работниками							
			Всего	Лекционные занятия <i>из них: в форме практической подготовки</i>	Практические занятия <i>из них: в форме практической подготовки</i>	Лабораторные занятия <i>из них: в форме практической подготовки</i>	Консультации / Иная контактная работа <i>из них: в форме практической подготовки</i>			
Модуль 1 (Семестр 1)										
Раздел 1. Personality	36	24	12			12				
Тема 1.1. Grammar: present simple and present continuous; question forms. Personality types	12	8	4			4				
Тема 1.2. Measuring personality	12	8	4			4				
Тема 1.3. Charisma	12	8	4			4				
Раздел 2. Travel	27	15	12			12				
Тема 2.1. Grammar: present perfect and past simple. Tourism and traveling.	13	7	6			6				
Тема 2.2 Explorers. Case: travel organization.	14	8	6			6				
Контроль промежуточной аттестации (час)	9									
Форма промежуточной аттестации	<i>Зачет</i>									
Модуль 2 (Семестр 2)										
Раздел 3. Work	30	18	12			18				
Тема 3.1. Grammar: present perfect simple and continuous. Jobs.	16	8	8			8				
Тема 3.2. CV	14	10	4			4				

Раздел, тема	Виды учебной работы, академических часов										
	Всего	Самостоятельная работа	Контактная работа обучающихся с педагогическими работниками								
			Всего	Лекционные занятия <i>из них: в форме практической подготовки</i>	Практические занятия <i>из них: в форме практической подготовки</i>	Лабораторные занятия <i>из них: в форме практической подготовки</i>	Консультации / Иная контактная работа <i>из них: в форме практической подготовки</i>				
Раздел 4. Language.	33	21	12			12					
Тема 4.1. Grammar: future forms, first conditional.	16	10	6			6					
Тема 4.2. Learning languages	17	11	6			6					
Контроль промежуточной аттестации (час)	9										
Форма промежуточной аттестации	<i>Зачет</i>										
Модуль 3 (Семестр 3)											
Раздел 5. Business and advertising	31	19	12			12					
Тема 5.1. Grammar: second conditional, comparison. Advertising.	16	10	6			6					
Тема 5.2. Grammar: Past continuous, past perfect. Business.	15	9	6			6					
Раздел 6. Design and trends	32	20	12			12					
Тема 6.1. Grammar: modals, present deduction. Design.	16	10	6			6					
Тема 6.2. Grammar: expressions of quantity, inf initives and - <i>ing</i> forms. Trends.	16	10	6			6					
Контроль промежуточной аттестации (час)	9										
Форма промежуточной аттестации	<i>Зачет</i>										

Раздел, тема	Виды учебной работы, академических часов									
	Всего	Самостоятельная работа	Контактная работа обучающихся с педагогическими работниками							
			Всего	Лекционные занятия <i>из них: в форме практической подготовки</i>	Практические занятия <i>из них: в форме практической подготовки</i>	Лабораторные занятия <i>из них: в форме практической подготовки</i>	Консультации / Иная контактная работа <i>из них: в форме практической подготовки</i>			
Модуль 4 (Семестр 4)										
Раздел 7. Education	31	19	12			12				
Тема 7.1. Grammar: defining relative clauses, relative clauses.	16	10	6			6				
Тема 7.2. Education.	15	9	6			6				
Раздел 8. Arts and media	32	20	12			12				
Тема 8.1. Grammar: reported speech.	16	10	6			6				
Тема 8.2. Arts and media.	16	10	6			6				
Контроль промежуточной аттестации (час)	9									
Форма промежуточной аттестации	<i>Зачет с оценкой</i>									
Общий объем, часов	288	156	96			96				

2.3. Содержание дисциплины (модуля)

РАЗДЕЛ 1. Personality

Перечень изучаемых элементов содержания

Грамматика: present simple and present continuous. Personality types. Measuring personality. Charisma.

Тема 1.1. *Grammar: present simple and present continuous; question forms.
Personality types.*

Перечень изучаемых элементов содержания

*Грамматика: present simple and present continuous. Чтение, аудирование, письмо по теме
Personality types.*

Тема 1.2. *Measuring personality.*

Перечень изучаемых элементов содержания

Чтение, аудирование, письмо по теме: *Measuring personality.*

Тема 1.3. *Charisma*

Перечень изучаемых элементов содержания

Чтение, аудирование, письмо по теме: *Charisma*

ЗАДАНИЯ К ПРАКТИЧЕСКИМ ЗАНЯТИЯМ РАЗДЕЛА 1

Тема практического занятия: **Grammar: present simple and present continuous; question forms.**

Форма практического задания: практический практикум.

1. Underline the correct verb forms in this article.

If you are the President of the USA, what *do you do/ are you doing* when you lose your job? The answer is easy. You *start/are starting* giving talks about being the President! That's what's happened to Bill Clinton. He *makes/'s making* between nine and ten million dollars a year by giving speeches all over the world, from Australia to Egypt. This *compares/is comparing* well with the \$200,000 salary a year he received as President of the USA. With around 350 talks a year, his present schedule means that he *probably gives/ is probably giving* a talk somewhere in the world at the same time as you *read/are reading* this. Currently, he *also tries/'s also trying* to raise even more money for his charity which he *runs/is running* to combat HIV/Aids.

2. Write the missing question words.

Where / Does/ Have/ Is /How /Are/ Do /What /Why/ When

How reliable are the tests you use?

_____ exactly do psychiatrists do?

_____ you done any of these exercises?

_____ you ever get impatient?

_____ are you from?

_____ are you changing jobs?

_____ they living in Thailand now?

_____ he expect to be late?

_____ is Michael studying at the moment?

_____ long have you lived here?

_____ were you last in London?

_____ he easily annoyed?

3. Complete this email to your friend called Jules. Use the words to write sentences in the present simple or the present continuous.

Hi Jules

how / you?

How are you?

I / work / in the office / the moment

but my boss always / lunch / 12

... so I / write / you while he's out.

you / have / good time / Barcelona at the moment?

what / you / think of your course?

how / weather?

it / rain / here!

Wish I was with you! Love Rachel

Тема практического занятия: Personality types.

Форма практического задания: практический практикум.

1. Underline the correct adjective in each sentence.

- Jonathan is such a *sensible/ sensitive* boy. He always does what the teacher asks and never gets into trouble.
- He's so *adventurous/ambitious* that he said he intended to be the boss in two years time!
- To avoid any mistakes, we need to be *serious/ cautious* in a situation like this and not make decisions too quickly.
- Be *energetic/assertive*! Make a decision and stick to it!
- I like your new girlfriend. She's sociable without being too *talkative / easy-going*.
- I think all older brothers tend to be *quite bossy/ self-confident*. They usually tell their younger brothers what to do.
- He isn't *energetic/creative* because of his father. It must be because of his mother. She was always making things or painting.
- Introverts tend to be *organised/hard-working* in their approach - they like to know where everything is and make sure it goes back in its correct place.

2. How many of these adjectives can be directly translated into your language? What is the closest translation for the others?

- Sensitive _____
- Sensible _____
- Open-minded _____
- Hard-working _____
- Easy-going _____
- Moody _____
- Even-tempered _____
- Strong-willed _____

Тема практического занятия: Measuring personality.

Форма практического задания: практический практикум.

1. Complete these questions about Carl Jung.

- Who was Carl Jung ?
Carl Jung was a Swiss psychiatrist.
- Where ?
He studied medicine at the University of Basel.
- What ?
He specialised in psychiatric medicine.
- What ?
He developed ideas about personality types.
- How many ?
He identified two personality types.
- Who ?
Introverts don't like large crowds.
- What ?
Extroverts form close relationships.
- How influential ?
Jung was very influential.
- Which ?
He wrote The Undiscovered Self in 1957.

2. Do you believe your handwriting can tell you about your personality? Take this test and find out!

- Write your signature (or two words) in the square below.

- Now answer these five questions about your handwriting.
 - 1) Does your handwriting
 - a) fill the box?
 - b) fill half the box?
 - c) fill a small part of the box?
 - 2) Do the letters
 - a) point to the right?
 - b) go straight up and down?
 - c) point to the left?
 - 3) Is there space between the two words?
 - a) No.
 - b) Not much.
 - c) Yes, a lot.
 - 4) Did you underline the signature with
 - a) lots of lines?

- b) one line?
- c) no lines?

Тема практического занятия: Charisma.

Форма практического задания: практический практикум.

Вопросы для обсуждения:

1. What role does the charisma play in your life?
2. Is charisma the most important quality to possess if you want to be successful in your career?

РУБЕЖНЫЙ КОНТРОЛЬ К РАЗДЕЛУ 1

форма рубежного контроля – доклад

Примерный перечень тем для подготовки доклада:

1. Are men or women better at listening?
2. Are men or women better at taking decisions?
3. Are men or women more inspiring?
4. Are men or women better at getting the best out of people?
5. Are men or women better organisers?

РАЗДЕЛ 2. Travel

Перечень изучаемых элементов содержания

Грамматика: present perfect and past simple. Tourism and traveling. Explorers. Case: travel organization.

Тема 2.1. *Грамматика: present perfect and past simple. Tourism and traveling.*

Перечень изучаемых элементов содержания

Грамматика: present perfect and past simple. Чтение, аудирование, письмо по теме: Tourism and traveling.

Тема 2.2. *Explorers. Case: travel organization.*

Перечень изучаемых элементов содержания

Чтение, аудирование, письмо по теме: Explorers. Case: travel organization.

ЗАДАНИЯ К ПРАКТИЧЕСКИМ ЗАНЯТИЯМ РАЗДЕЛА 2

Тема практического занятия: Grammar: present perfect and past simple.

Форма практического задания: практический практикум.

1. **Write these verbs in the quiz below in the past simple. Afterwards test your own knowledge and complete the quiz.**

<i>be</i>	<i>reach</i>	<i>lead</i>	<i>make</i>	<i>sail</i>
-----------	--------------	-------------	-------------	-------------

Who _____ the South Pole first?

- a) Robert Scott
- b) Roald Amundsen
- c) Richard Branson

Who _____ the first expedition westwards from Europe to Asia via the Pacific?

- a) Ferdinand Magellan
- b) Marco Polo
- c) Vasco da Gama

Who _____ the second man on the moon?

- a) Yuri Gagarin
- b) Neil Armstrong
- c) Edwin Aldrin

Who _____ to America first?

- a) The Vikings
- b) Christopher Columbus
- c) James Cook

Which European first _____ contact with the continent of Australia?

- a) Thor Heverdahl
- b) Captain James T Kirk
- c) Captain James Cook

Тема практического занятия: Tourism and traveling.

Форма практического задания: практический практикум.

1. Read the clues below and write the missing travel words in this crossword.



Across

- 1. The place you travel to.
- 4. The place where bags are checked for illegal items.
- 6. To go on a journey
- 7. A kind of journey.
- 8. The industry which helps people to Bo on holiday.
- 10. You pay this to protect yourself on holiday.

Down

- 1. Papers with official information for travel (e.g. passport, tickets, visa).
- 2. To live in a place for a temporary period.
- 3. You have this to protect against a disease.
- 5. A special place to see (e.g. famous monumnr, building, palace).

9. To come together with new people on holiday.

Тема практического занятия: Explorers.

Форма практического задания: практический практикум.

1. Read this biography about the travel writer, Bruce Chatwin. Complete the timeline of his life with events 1-9. See the example.

Bruce Chatwin was born on 13 May 1940 but his interest in writing grew later on in his life. He started his career at the auction house Sotheby's, where he soon became the expert on Impressionist art. But in 1964 he went on a journey to Ethiopia and his interest in archaeology began. He studied archaeology for a year at university but found , academic study boring and left.

In 1972 The SundayTimes Magazine employed him to write about art and architecture. The job improved his writing skills and also gave him the chance to travel. In 1977 he flew to Patagonia. He spent six months there and wrote the highly successful book In Patagonia.

Chatwin carried on writing both fiction and travel books for the rest of his life, including the famous Songlines about the Aborigines in Australia. In his career Chatwin received praise for his story-telling abilities and criticism from others for not telling the truth in his books. In the late 1980s Chatwin developed AIDS and died in 1989.



1. Went to Ethiopia
2. Died
3. Became a journalist
4. ~~Chatwin born~~
5. Worked at Sotheby's
6. Wrote his first book
7. University for a year
8. Wrote Songlines
9. Travelled to Patagonia

Тема практического занятия: Case: travel organization.

Форма практического задания: практический практикум.

1. Студенту необходимо разработать план туристической поездки: обозначить направление, выбрать ключевые достопримечательности маршрута, найти информацию о них. Результатом проекта должна стать презентация маршрута на английском языке.

РУБЕЖНЫЙ КОНТРОЛЬ К РАЗДЕЛУ 2

форма рубежного контроля – эссе

Примерный перечень тем для подготовки эссе:

1. Virtual tourism is the best way of travelling
2. Educational trips really broaden horizons.
3. A famous explorer and his/her achievements.

РАЗДЕЛ 3. Work

Перечень изучаемых элементов содержания

Грамматика: *present perfect simple and continuous. Jobs. CV*

Тема 3.1. Грамматика: *present perfect simple and continuous. Jobs.*

Перечень изучаемых элементов содержания

Грамматика: *present perfect simple and continuous. Чтение, аудирование, письмо по теме: Jobs.*

Тема 3.2. CV.

Перечень изучаемых элементов содержания

Отработка навыков самопрезентации на английском языке. Написание резюме.

ЗАДАНИЯ К ПРАКТИЧЕСКИМ ЗАНЯТИЯМ РАЗДЕЛА 3

Тема практического занятия: **Grammar: present perfect simple and continuous.**

Форма практического задания: практический практикум.

1. Underline the correct form of the verb.

- I *'ve done/'ve been doing* my essay and handed it in.
- I *'ve done/'ve been doing* my essay and I still need to write the conclusion.
- They *'ve replied/'ve been replying* to all one hundred people so that's an end to it.
- He *'s talked/'s been talking* on the phone since 10 o'clock so I haven't been able to see him yet.
- How much money *have you spent/have you been spending* since last week?
- How long *have you waited/have you been waiting* for their decision? Why don't you give them a call and ask for their answer?
- We *'ve always used/been using* this type of computer.
- No-one has ever *complained/been complaining* before.
- The photocopier *'s broken/'s been breaking* down again. That's the fifth time this month.
- How many people *have applied/have been applying* so far?

2. Underline the correct phrase.

- I've been writing and sending letters *already/all day*.
- We've employed twenty new workers *in the last three weeks /for months*.
- You've answered five questions *in the last hour/for an hour*.
- I've been asking them about this *for days/three times*.
- They asked me really difficult questions *at the interview /over the interview*.
- She's had lots of interviews *over the years/hour*.
- They've interviewed 10 people *in three hours/ all day long*.
- He's been waiting since *over two hours/B o'clock this morning*.

Тема практического занятия: **Jobs.**

Форма практического задания: практический практикум.

1. **Профессии:** студенты готовят доклад с презентацией на английском языке про любую профессию. В ходе выполнения задания необходимо ознакомиться с квалификационными требованиями к выбранной профессии, провести анализ рынка труда, уровня заработной платы. Возможен групповой формат работы.

Тема практического занятия: **CV.**

Форма практического задания: практический практикум.

1. **CV:** каждому студенту необходимо подготовить своё резюме на английском языке, описать в нём уровень образования, опыт работы и личные качества. К CV необходимо подготовить эссе на тему «Why should I work here?», которое студенты будут представлять на занятии вместе со своим резюме.

РУБЕЖНЫЙ КОНТРОЛЬ К РАЗДЕЛУ 3

форма рубежного контроля – эссе

Примерный перечень тем для подготовки эссе:

1. A dream job.
2. Trainings. Pros and cons.
3. Working at home.

РАЗДЕЛ 4. Language.

Перечень изучаемых элементов содержания

Грамматика: future forms, first conditional. Learning languages.

Тема 4.1. Грамматика: future forms, first conditional.

Перечень изучаемых элементов содержания

Грамматика: future forms, first conditional.

Тема 4.2. Learning languages.

Перечень изучаемых элементов содержания

Чтение, аудирование, письмо по теме: Learning languages.

ЗАДАНИЯ К ПРАКТИЧЕСКИМ ЗАНЯТИЯМ РАЗДЕЛА 4

Тема практического занятия: Grammar: future forms, first conditional.

Форма практического задания: практический практикум.

1. There is one incorrect word in each sentence. Correct or delete it.

- They're go to do media studies at university when they finish school.
- I'm call you back in an hour.
- People won't stopping travelling by plane in the future.
- I'll probably to see you this evening.
- We're going meeting at three this afternoon.
- She'll going to join us at the Red Cafe.
- When will you returning from Beijing?
- Sorry, I'm not going to working here tomorrow so I can't help you.

2. Find one example of the following in sentences 1-8:

- a prediction about the future: _____
- a decision made at the time of speaking: _____
- an intention for the future: _____
- a fixed arrangement, plan or programme: _____

3. Underline the correct verb form to make first conditional sentences.

- If the government *spent/spends* more money on language teaching, foreign languages won't die out.
- If we teach languages in schools, there *won't be/ isn't* time for subjects like maths or science.
- Unless we *will work/ work* harder, we won't finish on time.
- If they revise more, they *'ll pass/ passed* the exam.
- When I *get/'ll get* to work, I'll check my diary.
- If we leave now, we *'ll arrive/'re arriving* on time.

- It *won't cost/ costs* much if you book now.
- You might learn more words, if you *study/will study* more.

Тема практического занятия: Learning languages.

Форма практического задания: практический практикум.

1. Read about American Sign Language. Decide if these statements are true or false according to the article.

- People are 100% certain that languages such as French and German will disappear in the USA. _
- One American university has too many students for its courses in ASL. _
- ASL is easier to learn than a foreign language. _
- One ASL student also benefited by meeting other deaf people. _
- Douglas Baynton thinks people are critical of ASL because it's very strange and unusual. _
- Dr Lin believes you can as much in ASL as you can in Chinese. _
- The student in the final paragraph believes people will understand the world as soon as they learn ASL. _

2. Read and translate this article.

ENROLMENT IN SIGN LANGUAGE CLASSES GROW



Some people believe that if more money and resources aren't given to traditional foreign language classrooms in the USA, languages such as French or German might die out. However, this doesn't mean that all language learning is in danger. More and more people are learning to speak with their hands.

One professor at an American university reports: 'If we offer American Sign Language (ASL), we'll have enough students for three courses. We cannot keep up with all the students who want to take the courses.'

One of the students also says, 'I just thought Sign Language was

a beautiful language. I picked it up easily.'

Another student who has slowly lost her hearing since birth was also surprised by the course. 'Unless colleges offer these kinds of courses, deaf people will never really be part of society. The course also let me meet other people in the deaf community. It opened up a new world to me!'

However, some people have criticised the US schools offering American Sign Language. One reason is because some colleges won't accept it as a language if you can't speak it. Douglas Baynton, an ASL professor at University of Iowa, says: 'The idea

that you can have a language on your hands is just very foreign.' ASL also uses space, gesture and body language.

But critics reply that ASL is not equal to languages like Chinese. Dr Lin, a professor of Chinese, comments that: 'If ASL is equal to traditional languages, it will have the same number of words and emotional range. In my opinion, it doesn't!'

But many ASL users say this is untrue. As one deaf student said: 'If you understand and use sign language, you'll understand the world the same as in any other language.'

РУБЕЖНЫЙ КОНТРОЛЬ К РАЗДЕЛУ 4

форма рубежного контроля – доклад

Примерный перечень тем для подготовки доклада:

1. A government has a duty to protect its country's language.
2. Language is the most important part of national identity.
3. The world would be a better place if everyone spoke the same language.

РАЗДЕЛ 5. Business and advertising.

Перечень изучаемых элементов содержания

Грамматика: *second conditional, comparison. Advertising. Грамматика: Past continuous, past perfect. Business*

Тема 5.1. Грамматика: *future forms, first conditional.*

Перечень изучаемых элементов содержания

Грамматика: *future forms, first conditional. Чтение, аудирование, письмо по теме: Advertising.*

Тема 5.2. Грамматика: *Past continuous, past perfect. Business.*

Перечень изучаемых элементов содержания

Грамматика: *Past continuous, past perfect. Чтение, аудирование, письмо по теме: Business.*

ЗАДАНИЯ К ПРАКТИЧЕСКИМ ЗАНЯТИЯМ РАЗДЕЛА 5

Тема практического занятия: **Grammar: second conditional, comparison.**

Форма практического задания: практический практикум.

1. Write the verb in brackets in the correct form

- If we had a choice, I _____ (choose) product placement rather than a TV commercial.
- If they _____ (have) more money, they'd ask a famous celebrity to endorse it.
- It'd be cheaper if we _____ (give) out leaflets on the street.
- If Sean Connery _____ (be) available, we'd hire him.
- What _____ (happen) if we advertised on the radio?
- If our cars _____ (have) our logo on the side, it would be a cheap form of advertising.
- If you put your email on the site, we _____ (not/receive) so many phone calls.
- I probably _____ (not/buy) it, even if it was half the price.

2. Read the first sentence and then complete the two sentences which follow with the correct forms of the adjective.

- The first advert is funny. The second advert is really funny.
 - a) The first advert isn't as *funny as* the second advert.
 - b) The second advert is *funnier than* the first advert.
- My country and Germany have the same laws on advertising to children. Sweden's laws are stricter.
 - a) Sweden has the _____ laws of the three countries.
 - b) Germany's laws are _____ my country's laws.
- Drink X is tasty. Drink Y is tastier. Drink Z is as tasty as drink Y.
 - a) Y and Z are _____ drinks.
 - b) X isn't _____ Y and Z.

Тема практического занятия: **Advertising.**

Форма практического задания: практический практикум.

1. Read the article about product placement in films and choose the best answer for each statement a,b or c.

NEW BOND FILM IS A 'GIANT ADVERT'



The release of another James Bond film is always good business for firms outside the film industry as well as in. After over 40 years of Bond films, winning

a place for products within a scene has become big business. So much so, that the latest Bond movie is, in some respects, one long advert for vodka, watches and cars.

Twenty companies will see their products on the big screen, having paid between them \$70m (£44m) for the privilege. That is a record for product placement in a feature film. And the product placement is not even particularly subtle. After driving BMWs in his last three films, 007 is back behind the wheel of an Aston Martin. He has changed his vodka brand and ditched his Rolex watch. Some critics say

some of the authentic Bond characteristics have been sacrificed because of advertising.

At a time when the advertising industry is in a downturn, it seems surprising that companies are falling over themselves to pay such huge sums. But brand consultant Steve King said that such a strategy makes sense. 'One of the unique things about cinema is its global appeal which means advertisers get the reach they cannot obtain elsewhere.'

The last three Bond films have made more than \$1bn at the box office. Bond movies are especially popular

with advertisers because of their appeal to the young and old. The 60-40 male-female ratio among Bond audiences is also appealing to many advertisers.

But where is product placement going? Experts say it may not be too long before interactive television and mobile technology link up. You will be able to buy the watch straight from James Bond's wrist. As advertisers continue to pay ever larger sums for the cachet of displaying their goods, the lines between advertising and entertainment are becoming increasingly blurred.

- When a new James Bond film is made
 - a) only the film company benefits.
 - b) not only film companies benefit.
 - c) no one benefits.
- The new Bond film
 - a) contains lots of vodka.
 - b) contains lots of product placement.
 - c) contains lots of adverts.
- All twenty companies have paid
 - a) a \$70m dollars in total.
 - b) \$70m dollars per placement.
 - c) too much money.
- According to the article, some people don't like the new Bond movies because
 - a) of the actor.
 - b) there is too much advertising.
 - c) of the poor advertising.
- Advertisers prefer cinema because
 - a) it attracts more people than TV.
 - b) people will see the products all over the world.
 - c) the films are better.
- Bond films also reach an audience which is
 - a) all generations and a high proportion of males.
 - b) more women than men.
 - c) a higher proportion of younger people.
- The writer thinks it is becoming harder to know the difference between
 - a) a TV show and a film.
 - b) an advert and product placement.

c) something you enjoy watching and an advert

2. Here are some typical phrases and sentences we use in presentations. Match each beginning, 1-10, with its correct ending, a-j.

- 1) Good morning everyone ___
 - 2) I'd like to introduce my colleagues. ___
 - 3) Our purpose today is to ___
 - 4) I'm going to talk about ___
 - 5) The presentation is divided into three parts. ___
 - 6) If you have any questions. ___
 - 7) Please look at the screen. ___
 - 8) Now ___
 - 9) So that brings us to the end of the presentation. I hope ___
 - 10) Thank-you very much for your attention. Are ___
- a) the new slogan.
 - b) there any questions?
 - c) and thank you for coming.
 - d) let me summarise our main points.
 - e) First of all, this is Rachel Ceiger who works in Marketing.
 - f) First, we'll be looking at the initial designs.
 - g) give our proposals for the new commercial.
 - h) you've found it informative.
 - i) Here you can see the schedule...
 - j) we'd be pleased to answer them at the end of the presentation.

Тема практического занятия: Grammar: Past continuous, past perfect.

Форма практического задания: практический практикум.

1. Underline the correct verb form, Past simple or Past continuous.

I *worked/was working* late one evening at my desk at home when I *noticed/was noticing* that my laptop computer *became/was becoming* really hot. I *switched/was switching* it off so it could cool down while I *eat/was eating* my dinner.

Then, when I *began/was beginning* to work again the computer did the same thing. I *just wondered/ was just wondering* what to do when smoke started to come out of the back of the machine. I *threw/was throwing* it out of the window into the swimming pool.

The next morning, while I *tried/was trying* to telephone the manufacturer I *saw/was seeing* on the TV news that the company *asked/was asking* people to return the laptops because the batteries *were/were being* dangerous!

2. Write the verbs in brackets in the correct form, past perfect or past simple.

- After we _____ (be) in business for a year, we made our first profit.
- Before she _____ (start) this company, she'd worked for three years in the fashion industry.
- The company _____ (close) in 2005.
- They _____ (plan) to launch the new software before last October, but problems delayed the official launch date.

- By the time he celebrated his twenty-first birthday he _____(make) his first million and he then _____(go) on to create a worldwide brand.

Тема практического занятия: Business.

Форма практического задания: практический практикум.

1. Write in the missing word. The first letter is given.

- Using the Internet, I can virtually r_____ the whole company from my home.
- How much of a p_____ did you m_____ last year?
- The next conference in Dubai will be a good moment to I_____ the new model.
- My father tried to f_____ his first company with only a hundred dollars.
- If sales keep falling like this, we'll go b_____.
- After six hours in the meeting we finally managed to n_____ a good contract.
- Let's try and introduce this p_____ to an older type of customer who would never normally buy computer games.

2. Translate the sentences 1-7 in Exercise 1 into your language.

РУБЕЖНЫЙ КОНТРОЛЬ К РАЗДЕЛУ 5

Форма рубежного контроля – проект

Студентам необходимо разработать бизнес-проект по профилю своей специальности, подготовить его презентацию на английском языке с обоснованием актуальности; разработать макет рекламной продукции для бизнес-проекта.

РАЗДЕЛ 6. Design and trends.

Перечень изучаемых элементов содержания

Грамматика: modals, present deduction. Design. Грамматика: expressions of quantity, inf initives and -ing forms. Trends.

Тема 6.1. Грамматика: modals, present deduction. Design.

Перечень изучаемых элементов содержания

Грамматика: modals, present deduction. Чтение, аудирование, письмо по теме: Design.

Тема 6.2. Грамматика: expressions of quantity, inf initives and -ing forms. Trends.

Перечень изучаемых элементов содержания

Грамматика: expressions of quantity, inf initives and -ing forms. Чтение, аудирование, письмо по теме: Trends.

ЗАДАНИЯ К ПРАКТИЧЕСКИМ ЗАНЯТИЯМ РАЗДЕЛА 6

Тема практического занятия: Grammar: modals, present deduction.

Форма практического задания: практический практикум.

1. Look at these pairs of sentences. Choose from the words below to complete sentence B with the same meaning as sentence A. There is one extra word.

can	perhaps	not possible	must	must	can't	can't
		certain		might		

- **A** This is definitely one of the classic designs of the last century.
B This _____ be one of the classic designs of the last century.
- **A** She can't be in the office. No-one has seen her.

- B It's _____ that she's in the office.
- A I'm sure this isn't the latest model.
- B This _____ be the latest model.
- A Maybe it's an original, but I'm not certain.
- B It _____ be an original.
- A This design isn't by da Vinci because it's from the seventeenth century.
- B This design _____ be by da Vinci because it's from the seventeenth century.
- A I'm sure she's feeling tired.
- B She _____ be feeling tired.
- A They could be in a meeting.
- B _____ they're in a meeting.
- A Rona must be having a few days' holiday.
- B I'm _____ Rona is having a few days' holiday.

Тема практического занятия: Design.

Форма практического задания: практический практикум.

1. Read this email and correct ten mistakes. There is one mistake in each line.

dear Ray

I write about the attachment you sent with the two desines. I really like the first one which is made of wood.It looks like very stylish but not very functional the second might to be better because it's easy to use but it isn't very inovative. How about combining the appearance of first and the practicality of the second? Please sending me your new design by thursday. Natalie.

2. Translate the corrected email in Exercise 1 into your language.

Тема практического занятия: Grammar: expressions of quantity, infinitives and -ing forms.

Форма практического задания: практический практикум.

1. Underline the correct form. If both forms are possible, then underline both.

- Will good food enable people *to live/living* longer?
- I don't want *to work/working* when I'm 65.
- We don't need to keep on *to travel/travelling* tonight.
- Do you enjoy *to shop/shopping* for new fashions?
- At what age did you start *to worry/worrying* about money.
- They promised to *pick/picking* us up from the airport.
- He succeeded in *to convince/convincing* them to employ him.
- I like *to walk/walking* early in the morning.
- We managed *to change/changing* the course we're doing.
- She decided *to buy/buying* completely new clothes for the summer.
- They don't expect anyone *to turn up/turning up* for the party.
- Do you allow anyone *to join/joining* the library?
- Would you like *to have/having* something to eat?
- Many people hate *to learn/learning* something new or complicated.

- Romeo and Juliet continued *to see/seeing* each other even after their parents tried to stop/stopping them.

Тема практического занятия: Trends.

Форма практического задания: практический практикум.

1. Read the article and correct these statements.

- Fashions and trends change at different speeds according to the research.
- We think that a few of our decisions about fashion are made independently.
- Few celebrities influence us and are copied by us.
- The speed at which Americans buy albums changes a lot.
- None of the things tested for their popularity changed at a steady rate.

FASHIONS CHANGE, BUT CHANGE IS ALWAYS THE FASHION



Fashions change at a steady rate, new research suggests. They are driven by a minority of innovators with many people copying each other. These are the conclusions of university researchers from the UK and USA.

The research also challenges the belief that a lot of our fashion choices are independent, rational decisions. It shows we generally copy others when it comes to popular culture.

The researchers say innovation is what actually drives fashion change. 'Innovators are the cool ones who "pump" new fashions into our world,' Dr Bentley of Durham University explains. 'Most are ignored, but some get copied.'

Plenty of celebrities, for example, get copied. Dr Bentley also points out that we are not necessarily looking out for the latest fashion but we need regular change.

Similar results to those of Dr Bentley were found in the US when academics looked at the Billboard Top 200 chart and found that it turned over at a constant average rate for 30 years, from the 1950s to the 1980s. The number of albums entering and exiting the chart varied from day to day and month to month, but overall the average change was 5.6 percent per month for the full 30-year period. They discovered similar consistency in the fashions for baby names and dog breeds.

They looked at the popularity of music, baby names and types of dogs and found that their popularity changes at a steady rate, regardless of population size.

РУБЕЖНЫЙ КОНТРОЛЬ К РАЗДЕЛУ 6 **форма рубежного контроля – эссе**

Примерный перечень тем для подготовки эссе:

1. Your favorite design.
2. What would you like to design/re-design if you had skills?
3. History of design.
4. A recent trend in our country.

5. Teacher who encouraged you to work the hardest.

РАЗДЕЛ 7. Education.

Перечень изучаемых элементов содержания

Грамматика: defining relative clauses, relative clauses. Education.

Тема 7.1. Грамматика: defining relative clauses, relative clauses.

Перечень изучаемых элементов содержания

Грамматика: defining relative clauses, relative clauses.

Тема 7.2. Education.

Перечень изучаемых элементов содержания

Чтение, аудирование, письмо по теме: Education.

ЗАДАНИЯ К ПРАКТИЧЕСКИМ ЗАНЯТИЯМ РАЗДЕЛА 7

Тема практического занятия: Grammar: defining relative clauses, relative clauses.

Форма практического задания: практический практикум.

1. Write the missing relative pronouns.

- All students are individuals _____ need special attention.
- Maths is a subject _____ is often difficult for many people.
- Maria Montessori is someone _____ ideas have had a huge influence on modern education.
- This is the university _____ got my degree.
- In my country most people graduate _____ they are about 21 or 22 years old.

2. Which sentences don't need a relative pronoun? Which sentences must have a relative pronoun? Write a pronoun if necessary.

- Students miss school sometimes fail their exams.
- The school I study at is a mixed-sex school.
- Speak to the teacher is in charge of sports.
- Children read with their parents for 30 minutes a day at home do very well at school.
- This isn't the homework I did.
- The bag I left in the classroom is brown.

Тема практического занятия: Education.

Форма практического задания: практический практикум.

1) Write in the missing words. The first letter is given.

- C _____ education is when you have to go to school.
- You pay fees for p _____ education.
- H _____ education allows you to continue studying when you leave school.
- A child's first school is called p _____ school.
- C _____ assessment is a technique for monitoring a student's progress over a long period.
- Children are aged between 11-16 at s _____ school in the UK.
- N _____ or kindergarten is where children go before they start school.

- 2) Translate 1-7 in Exercise 1 into the equivalent terms for education in your country.

РУБЕЖНЫЙ КОНТРОЛЬ К РАЗДЕЛУ 7
форма рубежного контроля – эссе

Примерный перечень тем для подготовки эссе:

1. Should teachers be paid according to the exam results of their students?
2. The purpose of secondary education is to prepare you to life.
3. Distance learning.

РАЗДЕЛ 8. Arts and media.

Перечень изучаемых элементов содержания

Грамматика: reported speech. Arts and media.

Тема 8.1. Grammar: reported speech.

Перечень изучаемых элементов содержания

Грамматика: reported speech.

Тема 8.2. Arts and media.

Перечень изучаемых элементов содержания

Чтение, аудирование, письмо по теме: Arts and media.

ЗАДАНИЯ К ПРАКТИЧЕСКИМ ЗАНЯТИЯМ РАЗДЕЛА 8

Тема практического занятия: Grammar: defining relative clauses, relative clauses.

Форма практического задания: практический практикум.

1. Read the text about Greta Garbo and decide if the statements are true or false.

It has been said that she was the most beautiful woman who ever lived. Whether this is true or not, Greta Garbo will always be remembered for starring in some of Hollywood's greatest masterpieces, from the silent movies of the twenties through to her last film in 1941. Her decision never to make a film again shocked the movie world. She accepted an honorary Oscar in 1954 but soon afterwards she was rarely seen in public again. She famously said, 'I want to be alone.' She bought a seven-room apartment in New York City where she lived on her own for the rest of her life. Throughout the years leading up to her death in 1990, Garbo wasn't a total recluse. It was reported that she still spent time with the rich and famous and that she would go for long walks in New York wearing dark glasses and casual clothes. She had invested the money she had made from films wisely and there are still rumours that she wrote an autobiography. However, the book has never been published.

Her final interview took place in Cannes with the journalist Paul Callan. He started the interview by saying, 'I wonder...' Garbo interrupted, said, 'Why wonder?' walked away. It is probably one of the shortest interviews in celebrity history.

- She made films during three decades. ___
- All her films were silent. ___
- People were surprised when she ended her career in 1941. ___
- She lived in New York until she died. ___
- She never saw anyone ever again after 1954. ___

- After she stopped making films, she could - afford not to work. ___
- You can read her autobiography. ___
- In her final interview, Garbo let the journalist finish his first question. ___

РУБЕЖНЫЙ КОНТРОЛЬ К РАЗДЕЛУ 8

форма рубежного контроля – эссе

Примерный перечень тем для подготовки эссе:

1. A film/DVD/computer game/novel review.
2. Summary of an interview with a witness of an important news event.

РАЗДЕЛ 3. УЧЕБНО-МЕТОДИЧЕСКОЕ ОБЕСПЕЧЕНИЕ САМОСТОЯТЕЛЬНОЙ РАБОТЫ ОБУЧАЮЩИХСЯ ПО ДИСЦИПЛИНЕ (МОДУЛЮ)

3.1. Виды самостоятельной работы обучающихся по дисциплине (модулю)

Очной формы обучения

Раздел, тема	Количество часов	Вид самостоятельной работы
Модуль 1. (семестр 1)		
Раздел 1. Personality	7	Подготовка доклада
	7	Проработка вопросов для самостоятельной работы
Раздел 2. Travel	8	Разработка плана туристической поездки
	2	Подготовка эссе
	3	Проработка вопросов для самостоятельной работы
Общий объем по модулю/семестру, часов	27	
Модуль 2. (семестр 2)		
Раздел 3. Work	8	Подготовка к презентации CV
	2	Подготовка эссе
	4	Проработка вопросов для самостоятельной работы
Раздел 4. Language.	7	Подготовка доклада
	6	Проработка вопросов для самостоятельной работы
Общий объем по модулю/семестру, часов	27	
Модуль 3. (семестр 3)		
Раздел 5. Business and advertising	4	Проработка вопросов для самостоятельной работы
	10	Подготовка проекта
Раздел 6. Design and trends	5	Подготовка эссе
	8	Проработка вопросов для самостоятельной работы
Общий объем по модулю/семестру,	27	

часов		
Модуль 4. (семестр 4)		
Раздел 7. Education	6	Подготовка эссе
	8	Проработка вопросов для самостоятельной работы
Раздел 8. Arts and media	6	Подготовка эссе
	7	Проработка вопросов для самостоятельной работы
	27	
Общий объем по дисциплине (модулю), часов	108	

Очно-заочной формы обучения

Раздел, тема	Количество часов	Вид самостоятельной работы
Модуль 1. (семестр 1)		
Раздел 1. Personality	7	Подготовка доклада
	7	Проработка вопросов для самостоятельной работы
	10	Самостоятельная проработка заданий на закрепление грамматики
Раздел 2. Travel	8	Разработка плана туристической поездки
	2	Подготовка эссе
	3	Проработка вопросов для самостоятельной работы
	2	Самостоятельная проработка заданий на закрепление грамматики
Общий объем по модулю/семестру, часов	39	
Модуль 2. (семестр 2)		
Раздел 3. Work	8	Подготовка к презентации CV
	2	Подготовка эссе
	4	Проработка вопросов для самостоятельной работы
	4	Самостоятельная проработка заданий на закрепление грамматики
Раздел 4. Language.	7	Подготовка доклада
	6	Проработка вопросов для самостоятельной работы
	8	Самостоятельная проработка заданий на закрепление грамматики
Общий объем по модулю/семестру, часов	39	
Модуль 3. (семестр 3)		

Раздел 5. Business and advertising	4	Проработка вопросов для самостоятельной работы
	10	Подготовка проекта
	5	Самостоятельная проработка заданий на закрепление грамматики
Раздел 6. Design and trends	5	Подготовка эссе
	8	Проработка вопросов для самостоятельной работы
	7	Самостоятельная проработка заданий на закрепление грамматики
Общий объем по модулю/семестру, часов	39	
Модуль 4. (семестр 4)		
Раздел 7. Education	6	Подготовка эссе
	8	Проработка вопросов для самостоятельной работы
	5	Самостоятельная проработка заданий на закрепление грамматики
Раздел 8. Arts and media	6	Подготовка эссе
	7	Проработка вопросов для самостоятельной работы
	7	Самостоятельная проработка заданий на закрепление грамматики
	39	
Общий объем по дисциплине (модулю), часов	156	

3.2. Задания для самостоятельной работы

Вопросы для самостоятельной работы к Разделу 1

1. Do you believe two personality types (extroverts and introverts) are useful for describing personality?
2. What role does the charisma play in your life?
3. Is charisma the most important quality to possess if you want to be successful in your career?
4. What is 'personality clash'? Think of possible examples.
5. Which personal qualities a personal assistant should have?

Литература для самостоятельного изучения к Разделу 1

1. Кузьменкова, Ю. Б. Английский язык (A2–B2) : учебник и практикум для вузов / Ю. Б. Кузьменкова. — Москва : Издательство Юрайт, 2024. — 412 с. — (Высшее образование). — ISBN 978-5-534-15064-3. — Текст : электронный // Образовательная платформа Юрайт [сайт]. — URL: <https://urait.ru/bcode/535681> (дата обращения: 08.02.2024).
2. Невзорова, Г. Д. Английский язык. Грамматика : учебное пособие для вузов / Г. Д. Невзорова, Г. И. Никитушкина. — 2-е изд., испр. и доп. — Москва : Издательство Юрайт, 2024. — 213 с. — (Высшее образование). — ISBN 978-5-534-09359-9. — Текст :

электронный // Образовательная платформа Юрайт [сайт]. — URL: <https://urait.ru/bcode/537717> (дата обращения: 08.02.2024).

Вопросы для самостоятельной работы к Разделу 2

1. Why is travelling important?
2. What's the difference between a tourist and a traveler?
3. What's an "armchair traveler"?
4. What are travel tips for visitors to your country?
5. What might travel change or develop in the future? Do you agree travel is no longer necessary?

Литература для самостоятельного изучения к Разделу 2

1. Кузьменкова, Ю. Б. Английский язык (A2–B2) : учебник и практикум для вузов / Ю. Б. Кузьменкова. — Москва : Издательство Юрайт, 2024. — 412 с. — (Высшее образование). — ISBN 978-5-534-15064-3. — Текст : электронный // Образовательная платформа Юрайт [сайт]. — URL: <https://urait.ru/bcode/535681> (дата обращения: 08.02.2024).
2. Невзорова, Г. Д. Английский язык. Грамматика : учебное пособие для вузов / Г. Д. Невзорова, Г. И. Никитушкина. — 2-е изд., испр. и доп. — Москва : Издательство Юрайт, 2024. — 213 с. — (Высшее образование). — ISBN 978-5-534-09359-9. — Текст : электронный // Образовательная платформа Юрайт [сайт]. — URL: <https://urait.ru/bcode/537717> (дата обращения: 08.02.2024).

Вопросы для самостоятельной работы к Разделу 3

1. How useful is working at home?
2. What does 'work placement' mean? Would you like one?
3. What skills and personal qualities must a candidate have applying for a job of a manager in a fitness club?
4. What factors will you take into consideration when choosing a job?
5. Have you ever had an interview? If you have, what was it for? What difficult questions have you been asked? How did you feel? What was the result?

Литература для самостоятельного изучения к Разделу 3

1. Кузьменкова, Ю. Б. Английский язык (A2–B2) : учебник и практикум для вузов / Ю. Б. Кузьменкова. — Москва : Издательство Юрайт, 2024. — 412 с. — (Высшее образование). — ISBN 978-5-534-15064-3. — Текст : электронный // Образовательная платформа Юрайт [сайт]. — URL: <https://urait.ru/bcode/535681> (дата обращения: 08.02.2024).
2. Невзорова, Г. Д. Английский язык. Грамматика : учебное пособие для вузов / Г. Д. Невзорова, Г. И. Никитушкина. — 2-е изд., испр. и доп. — Москва : Издательство Юрайт, 2024. — 213 с. — (Высшее образование). — ISBN 978-5-534-09359-9. — Текст : электронный // Образовательная платформа Юрайт [сайт]. — URL: <https://urait.ru/bcode/537717> (дата обращения: 08.02.2024).

Вопросы для самостоятельной работы к Разделу 4

1. What sort of people makes the best language learners?
2. Should everyone learn at least one foreign language?
3. Why do you think English is an international language?
4. Why would a company organize English courses for their staff?
5. What are the tips for avoiding mistakes online?

Литература для самостоятельного изучения к Разделу 4

1. Кузьменкова, Ю. Б. Английский язык (A2–B2) : учебник и практикум для вузов / Ю. Б. Кузьменкова. — Москва : Издательство Юрайт, 2024. — 412 с. — (Высшее образование). — ISBN 978-5-534-15064-3. — Текст : электронный // Образовательная платформа Юрайт [сайт]. — URL: <https://urait.ru/bcode/535681> (дата обращения: 08.02.2024).
2. Невзорова, Г. Д. Английский язык. Грамматика : учебное пособие для вузов / Г. Д. Невзорова, Г. И. Никитушкина. — 2-е изд., испр. и доп. — Москва : Издательство Юрайт, 2024. — 213 с. — (Высшее образование). — ISBN 978-5-534-09359-9. — Текст : электронный // Образовательная платформа Юрайт [сайт]. — URL: <https://urait.ru/bcode/537717> (дата обращения: 08.02.2024).

Вопросы для самостоятельной работы к Разделу 5

1. Have you ever bought something just because of an advert? When?
2. Are there any adverts which you particularly dislike? Which one(s)? Why?
3. Is it acceptable to manipulate images in advertising?
4. How would you choose the advertising agency?
5. Do you agree advertising should not be aimed at children? Why/why not?
6. Can you name a successful business from your country? Why do you think it is so successful?
7. What business would you set up in your native town? Give reasons.
8. What dilemmas might people face in business? Describe one of them in detail.
9. Does a difficult childhood help a person to become a successful businessman/businesswoman? Justify your answer.
10. Give a brief description of one of the most successful business person. What is the secret of his/her success?

Литература для самостоятельного изучения к Разделу 5

1. Кузьменкова, Ю. Б. Английский язык (A2–B2) : учебник и практикум для вузов / Ю. Б. Кузьменкова. — Москва : Издательство Юрайт, 2024. — 412 с. — (Высшее образование). — ISBN 978-5-534-15064-3. — Текст : электронный // Образовательная платформа Юрайт [сайт]. — URL: <https://urait.ru/bcode/535681> (дата обращения: 08.02.2024).
2. Невзорова, Г. Д. Английский язык. Грамматика : учебное пособие для вузов / Г. Д. Невзорова, Г. И. Никитушкина. — 2-е изд., испр. и доп. — Москва : Издательство Юрайт, 2024. — 213 с. — (Высшее образование). — ISBN 978-5-534-09359-9. — Текст : электронный // Образовательная платформа Юрайт [сайт]. — URL: <https://urait.ru/bcode/537717> (дата обращения: 08.02.2024).

Вопросы для самостоятельной работы к Разделу 6

1. What is design?
2. If you had skills, what would you like to design/re-design?
3. What are the three products you could not live without?
4. What products do you think designers will develop in the next ten years?
5. What do you think is the best innovation of the 21st century?
6. What are current trends in your country? How are they developing? Describe one of them.
7. Which old-fashioned trends do you think should return?
8. What does the fashion term "tipping point" mean?
9. How do cultures influence fashion trends?
10. What are the trends in the music industry?

Литература для самостоятельного изучения к Разделу 6

1. Кузьменкова, Ю. Б. Английский язык (A2–B2) : учебник и практикум для вузов / Ю. Б. Кузьменкова. — Москва : Издательство Юрайт, 2024. — 412 с. — (Высшее образование). — ISBN 978-5-534-15064-3. — Текст : электронный // Образовательная платформа Юрайт [сайт]. — URL: <https://urait.ru/bcode/535681> (дата обращения: 08.02.2024).
2. Невзорова, Г. Д. Английский язык. Грамматика : учебное пособие для вузов / Г. Д. Невзорова, Г. И. Никитушкина. — 2-е изд., испр. и доп. — Москва : Издательство Юрайт, 2024. — 213 с. — (Высшее образование). — ISBN 978-5-534-09359-9. — Текст : электронный // Образовательная платформа Юрайт [сайт]. — URL: <https://urait.ru/bcode/537717> (дата обращения: 08.02.2024).

Вопросы для самостоятельной работы к Разделу 7

1. Are single-sex schools better than mixed schools? Justify your answer.
2. Should schools spend more time teaching the skills people need to get a job? Why/Why not?
3. Should private education exist? Why/why not?
4. Describe Montessori teaching method. What is your opinion about this style of teaching?
5. Do you think university should be free for everyone?

Литература для самостоятельного изучения к Разделу 7

1. Кузьменкова, Ю. Б. Английский язык (A2–B2) : учебник и практикум для вузов / Ю. Б. Кузьменкова. — Москва : Издательство Юрайт, 2024. — 412 с. — (Высшее образование). — ISBN 978-5-534-15064-3. — Текст : электронный // Образовательная платформа Юрайт [сайт]. — URL: <https://urait.ru/bcode/535681> (дата обращения: 08.02.2024).
2. Невзорова, Г. Д. Английский язык. Грамматика : учебное пособие для вузов / Г. Д. Невзорова, Г. И. Никитушкина. — 2-е изд., испр. и доп. — Москва : Издательство Юрайт, 2024. — 213 с. — (Высшее образование). — ISBN 978-5-534-09359-9. — Текст : электронный // Образовательная платформа Юрайт [сайт]. — URL: <https://urait.ru/bcode/537717> (дата обращения: 08.02.2024).

Вопросы для самостоятельной работы к Разделу 8

1. What types of media do you know?
2. Do you think celebrities have the right to a private life?
3. Why are we fascinated by the artists themselves when really their work should speak for them? Share your opinion.
4. Which books, songs and films do you think are masterpieces?
5. What qualities does a journalist need to be a foreign correspondent?

Литература для самостоятельного изучения к Разделу 8

1. Кузьменкова, Ю. Б. Английский язык (A2–B2) : учебник и практикум для вузов / Ю. Б. Кузьменкова. — Москва : Издательство Юрайт, 2024. — 412 с. — (Высшее образование). — ISBN 978-5-534-15064-3. — Текст : электронный // Образовательная платформа Юрайт [сайт]. — URL: <https://urait.ru/bcode/535681> (дата обращения: 08.02.2024).
2. Невзорова, Г. Д. Английский язык. Грамматика : учебное пособие для вузов / Г. Д. Невзорова, Г. И. Никитушкина. — 2-е изд., испр. и доп. — Москва : Издательство Юрайт, 2024. — 213 с. — (Высшее образование). — ISBN 978-5-534-09359-9. — Текст : электронный // Образовательная платформа Юрайт [сайт]. — URL: <https://urait.ru/bcode/537717> (дата обращения: 08.02.2024).

3.3. Методические указания к самостоятельной работе по дисциплине (модулю)

Освоение слушателями программы предполагает изучение материалов дисциплин (модулей) в ходе самостоятельной работы.

Для успешного освоения дисциплины (модуля) и достижения поставленных целей необходимо внимательно ознакомиться с рабочей программой дисциплины (модуля), доступной в электронной информационно-образовательной среде РГСУ.

Следует обратить внимание на списки основной и дополнительной литературы, на предлагаемые преподавателем ресурсы информационно-телекоммуникационной сети Интернет. Эта информация необходима для самостоятельной работы обучающегося.

Для более углубленного изучения темы задания для самостоятельной работы рекомендуется выполнять параллельно с изучением данной темы. При выполнении заданий по возможности используйте наглядное представление материала.

Самостоятельная работа включает разнообразный комплекс видов и форм работы обучающихся.

Написание реферата (доклада).

Требования к структуре реферата (доклада):

Работа должна содержать систематизацию и краткое изложение материала из не менее 5-и литературных источников (монографий, научных статей и докладов) по выбранной теме.

Основные требования к оформлению:

Структура доклада (реферата): 1) титульный лист; 2) содержание (в нем последовательно указываются названия пунктов доклада (реферата), указываются страницы, с которых начинается каждый пункт); 3) введение (формулируется суть исследуемой проблемы, обосновывается выбор темы, определяются ее значимость и актуальность, указываются цель и задачи доклада (реферата), дается характеристика используемой литературы); 4) основная часть (каждый раздел ее доказательно раскрывает исследуемый вопрос); 5) выводы и заключение (подводятся итоги или делается обобщенный вывод по теме доклада (реферата)); 6) литература.

Доклад (реферат) оформляется на одной стороне листа белой бумаги формата А4 (210x297 мм). Интервал межстрочный - полуторный. Цвет шрифта - черный. Гарнитура шрифта основного текста - «Times New Roman» или аналогичная. Кегль (размер) от 12 до 14 пунктов. Размеры полей страницы (не менее): правое 10 мм, верхнее – 15 мм, нижнее – 20 мм, левое - 25 мм. Формат абзаца: полное выравнивание («по ширине»). Отступ красной строки одинаковый по всему тексту – 15 мм. Страницы должны быть пронумерованы с учётом титульного листа (на титульном листе номер страницы не ставится). В работах используются цитаты, статистические материалы. Эти данные оформляются в виде сносок (ссылок и примечаний). Внутритекстовые, подстрочные и затекстовые библиографические ссылки должны оформляться в соответствии с ГОСТ Р 7.0.5-2008 «Библиографическая ссылка». Общие требования и правила составления».

Реферат (доклад) сдается в бумажном и электронном виде (10 - 20 печатных страниц).

При проверке реферата (доклада) на антиплагиат - www.antiplagiat.ru - (более 50% заимствований) работа не принимается.

Выполнение тестовых заданий.

Тестовые задания содержат вопросы и 3-4 варианта ответа по базовым положениям изучаемой темы, составлены с расчетом на знания, полученные слушателями в процессе изучения темы.

Тестовые задания выполняются в письменной или электронной форме и сдаются преподавателю, ведущему дисциплину (модуль).

Написание эссе.

Эссе - вид самостоятельной исследовательской работы обучающихся, с целью углубления и закрепления теоретических знаний и освоения практических навыков. Цель эссе состоит в развитии самостоятельного творческого мышления и письменного изложения собственных мыслей. При написании эссе слушатель должен представить развернутый письменный ответ на теоретический или практический актуальный вопрос, объявленный преподавателем в аудитории непосредственно перед ее написанием. В процессе написания эссе разрешается пользоваться нормативно-правовыми актами, конспектом лекций (в печатном виде). Использование интернет-ресурсов не допускается. Темы эссе преподаватель предлагает из числа тех, которые слушатели уже рассматривали на лекциях или семинарских занятиях, исходя из содержания заданий в составе оценочных средств. По решению преподавателя, в качестве темы эссе может быть

выбрана одна или несколько тем, которые могут быть распределены между слушателями по желанию.

Эссе проводится письменно, по объему не более 3-х печатных листов.

Требования к оформлению эссе:

Эссе выполняется на компьютере (гарнитура Times New Roman, шрифт 14) через 1,5 интервала с полями: верхнее, нижнее – 2; правое – 3; левое – 1,5. Отступ первой строки абзаца – 1,25. Сноски – постраничные. Таблицы и рисунки встраиваются в текст работы. При этом обязательный заголовок таблицы надо размещать над табличным полем, а рисунки сопровождать подрисуночными подписями. При включении в эссе нескольких таблиц и/или рисунков их нумерация обязательна. Обязательна и нумерация страниц. Их целесообразно проставлять внизу страницы – по середине или в правом углу. Номер страницы не ставится на титульном листе, но в общее число страниц он включается. Объем эссе, без учета приложений, не должен превышать 5 страниц. Значительное превышение установленного объема является недостатком работы и указывает на то, что слушатель не сумел отобрать и переработать необходимый материал.

Работа должна содержать собственные умозаключения по сути поставленной проблемы, включать самостоятельно проведенный анализ по сути этой проблемы, выводы, обобщающие авторскую позицию по поставленной проблеме.

РАЗДЕЛ 4. ОЦЕНОЧНЫЕ МАТЕРИАЛЫ ПО ДИСЦИПЛИНЕ (МОДУЛЮ)

4.1. Форма промежуточной аттестации обучающегося по дисциплине (модулю)

Контрольным мероприятием промежуточной аттестации обучающихся по дисциплине (модулю) является **зачет / дифференцированный зачет**, который проводится в **устной** форме.

4.2. Оценочные материалы, определяющие процедуры оценивания знаний, умений, навыков и (или) опыта деятельности, характеризующих этапы формирования компетенций

4.2.1. Организационные основы применения балльно-рейтинговой системы оценки успеваемости обучающихся по дисциплине (модулю)

Оценка качества освоения обучающимися дисциплины (модуля) реализуется в формате балльно-рейтинговой системы оценки успеваемости обучающихся (БРСО).

БРСО в ходе текущего контроля успеваемости и промежуточной аттестации осуществляется по 100-балльной шкале.

Академический рейтинг обучающегося по дисциплине (модулю) складывается из результатов:

– текущего контроля успеваемости (максимальный текущий рейтинг обучающегося 80 рейтинговых баллов;

– промежуточной аттестации (максимальный рубежный рейтинг обучающегося 20 рейтинговых баллов.

Условия оценки освоения обучающимся дисциплины (модуля) в формате БРСО доводятся преподавателем до сведения обучающихся на первом учебном занятии, а также размещены в свободном доступе в электронной информационно-образовательной среде Университета.

4.2.2. Проведение текущего контроля успеваемости обучающихся по дисциплине (модулю) в соответствии с балльно-рейтинговой системой оценки успеваемости обучающегося

В течение учебного семестра до промежуточной аттестации на основании утвержденной рабочей программы дисциплины (модуля) формируется текущий рейтинг обучающегося. Текущий рейтинг обучающегося складывается как сумма рейтинговых баллов, полученных им в течение учебного семестра по всем видам учебных занятий по дисциплине (модулю).

В процессе текущего контроля оцениваются следующие действия обучающегося, направленные на освоение компетенций в рамках изучения учебной дисциплины:

- академическая активность (посещаемость учебных занятий, самостоятельное изучение содержания учебной дисциплины в электронной информационно-образовательной среде, соблюдение сроков сдачи практических заданий и текущих контрольных мероприятий и др.);
- выполнение и сдача текущих и итогового практических заданий (эссе, рефераты, творческие задания, кейс-задания, лабораторные работы, расчетные задания и др., активное участие в групповых интерактивных занятиях (дискуссии, WiKi-проекты и др.), защита проектов и др.);
- прохождение рубежей текущего контроля, включая соблюдение графика их прохождения в электронной информационно-образовательной среде.

Для планирования расчета текущего рейтинга обучающегося используются следующие пропорции:

Вид учебного действия	Максимальная рейтинговая оценка, баллов
академическая активность	10
практические задания	40
<i>из них: текущие практические задания</i>	20
<i>итоговое практическое задание</i>	20
рубежи текущего контроля	30
<i>ИТОГО:</i>	80

В течение учебного семестра по дисциплине (модулю) обучающимся должен быть накоплен текущий рейтинг не менее 52 рейтинговых баллов (65% от максимального значения текущего рейтинга).

Необходимыми условиями допуска обучающегося к промежуточной аттестации по дисциплине являются положительное прохождение обучающимся не менее 65% рубежей текущего контроля с накоплением не менее 65% максимального рейтингового балла за каждый рубеж текущего контроля и положительное выполнение итогового практического задания с накоплением не менее 65% максимального рейтингового балла, установленного за итоговое практическое задание.

Невыполнение вышеуказанных условий является текущей академической задолженностью, которая должна быть ликвидирована обучающимся до контрольного мероприятия промежуточной аттестации.

Сведения о наличии у обучающихся текущей академической задолженности, сроках и порядке добора рейтинговых баллов для её ликвидации доводятся до обучающихся педагогическим работником.

В случае неликвидации текущей академической задолженности, педагогический работник обязан во время контрольного мероприятия промежуточной аттестации поставить обучающемуся 0 рейтинговых баллов. В этом случае ликвидация текущей академической задолженности возможна в периоды проведения повторной промежуточной аттестации.

4.2.3. Проведение промежуточной аттестации обучающихся по дисциплине (модулю) в соответствии с балльно-рейтинговой системой оценки успеваемости обучающегося

Промежуточная аттестация по дисциплине (модулю) проводится в соответствии с Положением о промежуточной аттестации обучающихся по основным профессиональным образовательным программам в Российском государственном социальном университете и Положением о балльно-рейтинговой системе оценки успеваемости обучающихся по основным профессиональным образовательным программам в Российском государственном социальном университете в действующей редакции.

На промежуточную аттестацию отводится 20 рейтинговых баллов.

Ответы обучающегося на контрольном мероприятии промежуточной аттестации оцениваются педагогическим работником по 20 - балльной шкале, а итоговая оценка по дисциплине (модулю) выставляется по пятибалльной системе для дифференцированного зачета.

Критерии выставления оценки определяются Положением о балльно-рейтинговой системе оценки успеваемости обучающихся по основным профессиональным образовательным программам высшего образования - программам бакалавриата, программам специалитета, программам магистратуры в Российском государственном социальном университете.

В процессе определения рубежного рейтинга обучающегося используется следующая шкала:

Рубежный рейтинг	Критерии оценки освоения обучающимся учебной дисциплины в ходе контрольных мероприятий промежуточной аттестации
19-20 рейтинговых баллов	обучающийся глубоко и прочно усвоил программный материал, исчерпывающе, последовательно, грамотно и логически стройно его излагает, тесно увязывает с задачами и будущей деятельностью, не затрудняется с ответом при видоизменении задания, свободно справляется с задачами и практическими заданиями, правильно обосновывает принятые решения, умеет самостоятельно обобщать и излагать материал, не допуская ошибок
16-18 рейтинговых баллов	обучающийся твердо знает программный материал, грамотно и по существу излагает его, не допуская существенных неточностей в ответе на вопрос, может правильно применять теоретические положения и владеет необходимыми умениями и навыками при выполнении практических заданий
13-15 рейтинговых баллов	обучающийся освоил основной материал, но не знает отдельных деталей, допускает неточности, недостаточно правильные формулировки, нарушает последовательность в изложении программного материала и испытывает затруднения в выполнении практических заданий
1-12 рейтинговых баллов	обучающийся не знает значительной части программного материала, допускает существенные ошибки, с большими затруднениями выполняет практические задания
0 рейтинговых баллов	не аттестован

4.3. Перечень заданий для проведения текущей и промежуточной оценки знаний, умений, навыков и (или) опыта деятельности, характеризующих этапы формирования компетенций

4.3.1. Оценочные материалы для проведения текущей аттестации и рубежного контроля, обучающихся по дисциплине (модулю)

Перечень вопросов рубежного контроля и текущей аттестации

№ п/п	Контролируемые разделы (темы), дисциплины	Код контролируемых компетенций	Форма рубежного контроля	Вопросы/задания рубежного контроля
1	Раздел -1 «Personality»	УК-4	Доклад	<ol style="list-style-type: none"> 1. Are men or women better at listening? 2. Are men or women better at taking decisions? 3. Are men or women more inspiring? 4. Are men or women better at getting the best out of people? 5. Are men or women better organisers?
2.	Раздел -2 «Travel»	УК-4	Эссе	<ol style="list-style-type: none"> 1. Virtual tourism is the best way of travelling 2. Educational trips really broaden horizons. 3. A famous explorer and his/her achievements.
3.	Раздел -3 «Work»	УК-4	Эссе	<ol style="list-style-type: none"> 1. A dream job. 2. Trainings. Pros and cons. 3. Working at home.
4.	Раздел -4 «Language»	УК-4	Доклад	<ol style="list-style-type: none"> 1. A government has a duty to protect its country's language. 2. Language is the most important part of national identity. 3. The world would be a better place if everyone spoke the same language.
5.	Раздел -5 «Business and advertising»	УК-4	Проект	<p>Студентам необходимо разработать бизнес-проект по профилю своей специальности, подготовить его презентацию на английском языке с обоснованием актуальности; разработать макет рекламной продукции для бизнес-проекта.</p>

6.	Раздел -6 «Design and trends»	УК-4	Эссе	<ol style="list-style-type: none"> 1. Your favorite design. 2. What would you like to design/re-design if you had skills? 3. History of design. 4. A recent trend in our country. 5. Teacher who encouraged you to work the hardest.
7.	Раздел -7 «Education»	УК-4	Эссе	<ol style="list-style-type: none"> 1. Should teachers be paid according to the exam results of their students? 2. The purpose of secondary education is to prepare you to life. 3. Distance learning.
8.	Раздел -8 «Arts and media»	УК-4	Эссе	<ol style="list-style-type: none"> 1. A film/DVD/computer game/novel review. 2. Summary of an interview with a witness of an important news event.

4.3.2. Оценочные материалы для проведения промежуточной аттестации обучающихся по дисциплине (модулю)

Вопросы/задания для проведения промежуточной аттестации обучающихся по дисциплине (модулю)

Коды контролируемой компетенций	Вопросы /задания
УК – 4	<ol style="list-style-type: none">1. You are a first-year student. You meet your classmates. What questions will you ask them?2. What kind of job do you hope to get in the future?3. What do you usually do in your free time? What are your favorite activities, hobbies?4. What kind of music do you listen to in the morning and in the evening? Do you have a favorite singer or a band?5. How do you prefer getting in touch with your family or your friends – by phone, or by text messages?6. Describe your best friend. What does she/he look like? What is she/he like?7. Describe your favorite celebrity. What does she/he look like? What is she/he like?8. Choosing the right person for dating: What qualities and appearance of a person would you prefer?9. Do you agree that if couples are compatible, they will make a strong family?10. Will you choose your friend or your parent for a business partner?11. Describe your personality and qualities that you like and dislike. What do you want to change?12. Why do people say that sense of humor is important?13. How do you understand the proverb: “A rich heart may be under a poor coat”?14. Describe the clothes you wear on different occasions: at work / university / a restaurant or cafe/ at weekends.15. How much money do you spend on clothes, entertainment and gadgets? What do you buy most often?16. Imagine that you are shopping. How do you choose clothes to wear? Do you buy clothes online?17. How do you plan your time for weekends? What do you prefer doing?18. Which season will you choose to go on holiday? Why?19. Describe your holiday pastimes in different seasons of the year.20. Describe your schedule for the next week. What activities are you going to do?21. What is your favorite artist? Describe your favorite painting. What can you see there? What is happening there?22. Do you have a photo that you really like? What is happening there?23. Do you know any historical photos? Describe the photo and the historical event.24. When was the last time you were at the airport? What can you do at the airport while waiting for the flight?25. Describe the airport of your dream. What kind of facilities and

- services should it provide?
26. What signs and symbols will you see at the Arrivals and at the Departures?
 27. You are planning your holiday time. What are you going to do?
 28. What are you going to do if you are planning a tour around your country?
 29. Describe your recent holiday: the weather, your destination and your company.
 30. Describe the best and the worst holidays in your life.
 31. Do any of the parents' or teenagers' habits annoy you? Which ones?
 32. What reputation do teenagers have?
 33. Do you know any fashion designers? Who are they? Do they design more for men or for women? What kind of things does their company make?
 34. Have you ever bought or sold anything on eBay? What? Did you pay or get a good price?
 35. Have you ever bought something online and had a problem with it? What was it? What did you do?
 36. Have you ever had an argument with a shop assistant? What was it about?
 37. Have you ever tried to change something without the receipt? Were you successful?
 38. Have you ever accidentally taken something from a shop without paying? What did you take? What happened?
 39. Have you ever bought shoes without trying them on? Did they fit?
 40. Have you ever got to the supermarket checkout and then found you didn't have enough money? What did you do?
 41. Have you ever lost your credit card? Where did you lose it? Did you get it back?
 42. Do people tell you that you talk too quickly?
 43. Do you get impatient when other people are talking?
 44. Are you the first person to finish at mealtimes?
 45. When you are walking along a street, do you feel frustrated when you are behind people who are walking more slowly?
 46. Do you get irritable if you sit for an hour without doing anything, e.g. waiting for the doctor?
 47. Do you walk out of shops and restaurants if there is a queue?
 48. What's the most beautiful city you've ever been to?
 49. What's the most expensive thing you've ever bought?
 50. Who's the most impatient person you know?
 51. Who's the most generous person in your family?
 52. What's the most frightening film you've ever seen?
 53. What's the most exciting sport you've ever done?
 54. What's the most interesting book you've read recently?
 55. What's the most romantic restaurant you've ever been to?
 56. Do you live in a village, a town, or a city? Where is it? How big is it? What's the population? What's it like?
 57. Where do you usually buy your clothes?
 58. What do you like doing at the weekend?
 59. Are you watching any TV series at the moment?
 60. Are you studying for an exam at the moment?
 61. Where did you go on holiday last year?
 62. Did you do anything exciting last Saturday night?

	<p>63. Where were you at 10 o'clock last night? What were you doing?</p> <p>64. Were you sleeping when the alarm clock rang this morning?</p> <p>65. Have you ever had the same dream again and again?</p> <p>66. Have you ever dreamed about something that then happened?</p> <p>67. Are you going to learn a new foreign language next year?</p> <p>68. Are you going to do anything exciting next weekend?</p> <p>69. Do you think it will be sunny tomorrow?</p> <p>70. Do you think your country will win the next football World Cup?</p> <p>71. What are you doing tonight?</p> <p>72. Are you afraid of the dark?</p> <p>73. Do you think chocolate is good for you?</p> <p>74. Is your town full of tourists in the summer?</p> <p>75. What is your country famous for?</p> <p>76. At school, what subjects were you bad at?</p> <p>77. Are you good at dancing?</p> <p>78. Do you often get angry with your family? What for?</p> <p>79. Are people in your country very different from the English?</p> <p>80. Are people in your country nice to tourists?</p> <p>81. Are you interested in politics?</p>
--	--

РАЗДЕЛ 5. УСЛОВИЯ РЕАЛИЗАЦИИ ДИСЦИПЛИНЫ (МОДУЛЯ)

5.1. Перечень основной и дополнительной учебной литературы для освоения дисциплины (модуля)

5.1.1. Основная литература

3. Кузьменкова, Ю. Б. Английский язык (A2–B2) : учебник и практикум для вузов / Ю. Б. Кузьменкова. — Москва : Издательство Юрайт, 2024. — 412 с. — (Высшее образование). — ISBN 978-5-534-15064-3. — Текст : электронный // Образовательная платформа Юрайт [сайт]. — URL: <https://urait.ru/bcode/535681> (дата обращения: 08.02.2024).
4. Невзорова, Г. Д. Английский язык. Грамматика : учебное пособие для вузов / Г. Д. Невзорова, Г. И. Никитушкина. — 2-е изд., испр. и доп. — Москва : Издательство Юрайт, 2024. — 213 с. — (Высшее образование). — ISBN 978-5-534-09359-9. — Текст : электронный // Образовательная платформа Юрайт [сайт]. — URL: <https://urait.ru/bcode/537717> (дата обращения: 08.02.2024).

5.1.2. Дополнительная литература

1. Полубиченко, Л. В. Английский язык: лексика. Начальный уровень (A2-B2) : учебное пособие для вузов / Е. Э. Кожарская, А. С. Изволенская ; под редакцией Л. В. Полубиченко. — Москва : Издательство Юрайт, 2024. — 185 с. — (Высшее образование). — ISBN 978-5-534-16357-5. — Текст : электронный // Образовательная платформа Юрайт [сайт]. — URL: <https://urait.ru/bcode/540941> (дата обращения: 08.02.2024).
2. Куряева, Р. И. Английский язык. Лексика и грамматика : учебник для вузов / Р. И. Куряева. — 8-е изд., испр. и доп. — Москва : Издательство Юрайт, 2023. — 497 с. — (Высшее образование). — ISBN 978-5-534-16536-4. — Текст : электронный // Образовательная платформа Юрайт [сайт]. — URL: <https://urait.ru/bcode/531287> (дата обращения: 08.02.2024).

5.2 Перечень ресурсов информационно-коммуникационной сети «Интернет», необходимых для освоения дисциплины (модуля)

№ №	Название электронного	Описание электронного ресурса	Используемый для работы адрес
--------	--------------------------	-------------------------------	----------------------------------

	ресурса		
1.	ЭБС «Университетская библиотека онлайн»	Электронная библиотека, обеспечивающая доступ высших и средних учебных заведений, публичных библиотек и корпоративных пользователей к наиболее востребованным материалам по всем отраслям знаний от ведущих российских издательств	http://biblioclub.ru/
2.	Научная электронная библиотека eLIBRARY.ru	Крупнейший российский информационно-аналитический портал в области науки, технологии, медицины и образования, содержащий рефераты и полные тексты более 34 млн научных публикаций и патентов	http://elibrary.ru/
3.	Образовательная платформа Юрайт	Электронно-библиотечная система для ВУЗов, ССУЗов, обеспечивающая доступ к учебникам, учебной и методической литературе по различным дисциплинам.	https://urait.ru/
4.	База данных "EastView"	Полнотекстовая база данных периодических изданий	https://dlib.eastview.com
5.	Электронная библиотека "Grebennikon"	Библиотека предоставляет доступ более чем к 30 журналам, выпускаемых Издательским домом "Гребенников".	https://grebennikon.ru/

5.3 Методические указания для обучающихся по освоению дисциплины (модуля)

Освоение обучающимся дисциплины (модуля) предполагает изучение материалов дисциплины (модуля) на аудиторных занятиях и в ходе самостоятельной работы. Аудиторные занятия проходят в форме лекций, семинаров, практических занятий.

При подготовке к аудиторным занятиям необходимо помнить особенности каждой формы его проведения.

Подготовка к учебному занятию лекционного типа заключается в следующем.

С целью обеспечения успешного обучения обучающийся должен готовиться к лекции, поскольку она является важнейшей формой организации учебного процесса, поскольку:

- знакомит с новым учебным материалом;
- разъясняет учебные элементы, трудные для понимания;
- систематизирует учебный материал;
- ориентирует в учебном процессе.

С этой целью:

- внимательно прочитайте материал предыдущей лекции;
- ознакомьтесь с учебным материалом по учебнику и учебным пособиям с темой прочитанной лекции;
- внесите дополнения к полученным ранее знаниям по теме лекции на полях лекционной тетради;
- запишите возможные вопросы, которые вы зададите лектору на лекции по материалу изученной лекции;
- постарайтесь уяснить место изучаемой темы в своей подготовке;
- узнайте тему предстоящей лекции (по тематическому плану, по информации лектора) и запишите информацию, которой вы владеете по данному вопросу.

Подготовка к занятию семинарского типа

При подготовке и работе во время проведения занятий семинарского типа следует обратить внимание на следующие моменты: на процесс предварительной подготовки, на работу во время занятия, обработку полученных результатов, исправление полученных замечаний.

Предварительная подготовка к учебному занятию семинарского типа заключается в изучении теоретического материала в отведенное для самостоятельной работы время, ознакомление с инструктивными материалами с целью осознания задач практического занятия, техники безопасности при работе с приборами, веществами.

Работа во время проведения учебного занятия семинарского типа включает:

- консультирование студентов преподавателями и вспомогательным персоналом с целью предоставления исчерпывающей информации, необходимой для самостоятельного выполнения предложенных преподавателем задач;

- самостоятельное выполнение заданий согласно обозначенной учебной программой тематики.

Обработка, обобщение полученных результатов проводится обучающимися самостоятельно или под руководством преподавателя (в зависимости от степени сложности поставленных задач). В результате оформляется индивидуальный отчет. Подготовленная к сдаче на контроль и оценку работа сдается преподавателю. Форма отчетности может быть письменная, устная или две одновременно. Главным результатом в данном случае служит получение положительной оценки по каждому практическому занятию. Это является необходимым условием при проведении рубежного контроля и допуска к зачету/дифференцированному. При получении неудовлетворительных результатов обучающийся имеет право в дополнительное время пересдать преподавателю работу до проведения промежуточной аттестации.

5.4 Информационно-технологическое обеспечение образовательного процесса по дисциплины (модуля)

5.4.1. Средства информационных технологий

1. Персональные компьютеры;
2. Средства доступа в Интернет;
3. Проектор.

5.4.2. Лицензионное и свободно распространяемое программное обеспечение, в том числе отечественного производства:

1. Операционная система: Astra Linux SE
2. Пакет офисных программ: LibreOffice
3. Справочная система Консультант+
4. Okular или Acrobat Reader DC
5. Ark или 7-zip
6. User Gate
7. TrueConf (client)

5.4.3. Информационные справочные системы и профессиональные базы данных

№ №	Название электронного ресурса	Описание электронного ресурса	Используемый для работы адрес
1.	ЭБС «Университетская библиотека онлайн»	Электронная библиотека, обеспечивающая доступ высших и средних учебных заведений, публичных библиотек и корпоративных пользователей к наиболее востребованным материалам по всем отраслям знаний от ведущих российских	http://biblioclub.ru/

		издательств	
2.	Научная электронная библиотека eLIBRARY.ru	Крупнейший российский информационно-аналитический портал в области науки, технологии, медицины и образования, содержащий рефераты и полные тексты более 34 млн научных публикаций и патентов	http://elibrary.ru/
3.	Образовательная платформа Юрайт	Электронно-библиотечная система для ВУЗов, ССУЗов, обеспечивающая доступ к учебникам, учебной и методической литературе по различным дисциплинам.	https://urait.ru/
4.	База данных "EastView"	Полнотекстовая база данных периодических изданий	https://dlib.eastview.com
5.	Электронная библиотека "Grebennikon"	Библиотека предоставляет доступ более чем к 30 журналам, выпускаемых Издательским домом "Гребенников".	https://grebennikon.ru/

5.5. Материально-техническое обеспечение образовательного процесса по дисциплине (модулю)

Для изучения дисциплины (модуля) используются:

Учебная аудитория для занятий лекционного типа оснащена специализированной мебелью: стол для преподавателя, парты, стулья, доска для написания мелом; техническими средствами обучения видеопроекционное оборудование, средства звуковоспроизведения, экран и имеющие выход в сеть Интернет, а также демонстрационными печатными пособиями.

Учебная аудитория для занятий семинарского типа: оснащена специализированной мебелью: стол для преподавателя, парты, стулья, доска для написания мелом; техническими средствами обучения видеопроекционное оборудование, средства звуковоспроизведения, экран и имеющие выход в сеть Интернет, а также демонстрационными печатными пособиями и демонстрационными материалами.

Помещения для самостоятельной работы обучающихся: оснащены специализированной мебелью (парты, стулья) техническими средствами обучения (персональные компьютеры с доступом в сеть Интернет и обеспечением доступа в электронно-информационную среду университета, программным обеспечением).

5.6. Образовательные технологии

При реализации дисциплины (модуля) применяются различные образовательные технологии, в том числе технологии электронного обучения.

Освоение дисциплины (модуля) предусматривает использование в учебном процессе активных и интерактивных форм проведения учебных занятий в форме деловых и ролевых игр, разбора конкретных ситуаций в сочетании с внеаудиторной работой с целью формирования и развития **профессиональных** навыков обучающихся.

При освоении дисциплины (модуля) предусмотрено применением электронного обучения и дистанционных образовательных технологий.

Учебные часы дисциплины (модуля) предусматривают классическую контактную работу преподавателя с обучающимся в аудитории и контактную работу посредством электронной информационно-образовательной среды в синхронном и асинхронном режиме (вне аудитории) посредством применения возможностей компьютерных технологий (электронная почта, электронный учебник, тестирование, вебинар, видеофильм, презентация, форум и др.).

В рамках дисциплины (модуля) предусмотрены встречи с руководителями и работниками организаций, деятельность которых связана с *направленностью*, реализуемой основной профессиональной образовательной программы.

ЛИСТ РЕГИСТРАЦИИ ИЗМЕНЕНИЙ


№ п/п	Содержание изменения	Реквизиты документа об утверждении изменения	Дата введения изменения
1.			
2.			
3.			



МИНИСТЕРСТВО НАУКИ И ВЫСШЕГО ОБРАЗОВАНИЯ РОССИЙСКОЙ ФЕДЕРАЦИИ
ФЕДЕРАЛЬНОЕ ГОСУДАРСТВЕННОЕ БЮДЖЕТНОЕ ОБРАЗОВАТЕЛЬНОЕ
УЧРЕЖДЕНИЕ ВЫСШЕГО ОБРАЗОВАНИЯ
«РОССИЙСКИЙ ГОСУДАРСТВЕННЫЙ СОЦИАЛЬНЫЙ
УНИВЕРСИТЕТ»

УТВЕРЖДАЮ

Декан факультета комплексной безопасности и
основ военной подготовки

 /Леонов В.В./

15 февраля 2024 г.

РАБОЧАЯ ПРОГРАММА ДИСЦИПЛИНЫ (МОДУЛЯ)
БЕЗОПАСНОСТЬ ЖИЗНЕДЕЯТЕЛЬНОСТИ

Направление подготовки
«37.03.01 Психология»

Направленность
«Социальная киберпсихология и искусственный интеллект»

ОБРАЗОВАТЕЛЬНАЯ ПРОГРАММА ВЫСШЕГО ОБРАЗОВАНИЯ –
ПРОГРАММА БАКАЛАВРИАТА

Форма обучения
Очная, очно-заочная

Москва, 2024 г.

Рабочая программа дисциплины (модуля) «Безопасность жизнедеятельности» разработана на основании федерального государственного образовательного стандарта высшего образования – *бакалавриата* по направлению подготовки 37.03.01 *Психология*, утвержденного приказом Министерства науки и высшего образования Российской Федерации от № 839 от 29.07.2020 учебного плана по основной профессиональной образовательной программе высшего образования - программы *бакалавриата* по направлению подготовки 37.03.01 *Психология* (далее – «ОПОП»).

Рабочая программа дисциплины (модуля) разработана: Потапов Михаил Михайлович, старший преподаватель кафедры комплексного обеспечения безопасности организации.

Рабочая программа дисциплины (модуля) обсуждена и утверждена на заседании кафедры комплексного обеспечения безопасности организации.

Протокол № 6 от «15» февраля 2024 года.

Заведующий кафедрой
кандидат педагогических наук,
доцент



(подпись)

И.В. Хомутова

СОДЕРЖАНИЕ

РАЗДЕЛ 1. ПАСПОРТ РАБОЧЕЙ ПРОГРАММЫ ДИСЦИПЛИНЫ (МОДУЛЯ)	4
1.1. Цель и задачи дисциплины (модуля).....	4
1.2. Планируемые результаты обучения по дисциплине (модулю) в рамках планируемых результатов освоения основной профессиональной образовательной программы высшего образования – программы бакалавриата соотнесённые с установленными индикаторами достижения компетенций	4
РАЗДЕЛ 2. СТРУКТУРА И СОДЕРЖАНИЕ ДИСЦИПЛИНЫ (МОДУЛЯ)	5
2.1. Объем дисциплины (модуля), включая контактную работу обучающегося с педагогическими работниками и самостоятельную работу обучающегося	5
2.2. Учебно-тематический план дисциплины (модуля).....	6
2.3. Содержание дисциплины (модуля)	9
РАЗДЕЛ 3. УЧЕБНО-МЕТОДИЧЕСКОЕ ОБЕСПЕЧЕНИЕ САМОСТОЯТЕЛЬНОЙ РАБОТЫ ОБУЧАЮЩИХСЯ ПО ДИСЦИПЛИНЕ (МОДУЛЮ)	13
3.1. Виды самостоятельной работы обучающихся по дисциплине (модулю).....	13
3.2. Задания для самостоятельной работы	13
3.3. Методические указания к самостоятельной работе по дисциплине (модулю)	17
РАЗДЕЛ 4. ОЦЕНОЧНЫЕ МАТЕРИАЛЫ ПО ДИСЦИПЛИНЕ (МОДУЛЮ)	17
4.1. Форма промежуточной аттестации обучающегося по дисциплине (модулю).....	17
4.2. Организационные основы применения бально-рейтинговой системы оценки успеваемости обучающихся по дисциплине (модулю)	17
4.3. Проведение текущего контроля успеваемости обучающихся по дисциплине (модулю) в соответствии с бально-рейтинговой системой оценки успеваемости обучающегося.....	17
4.4. Проведение промежуточной аттестации обучающихся по дисциплине (модулю) в соответствии с бально-рейтинговой системой оценки успеваемости обучающегося	19
4.5. Оценочные материалы для проведения текущей аттестации и рубежного контроля, обучающихся по дисциплине (модулю).....	20
4.6. Оценочные материалы для проведения промежуточной аттестации обучающихся по дисциплине (модулю)	22
РАЗДЕЛ 5. УСЛОВИЯ РЕАЛИЗАЦИИ ДИСЦИПЛИНЫ (МОДУЛЯ)	23
5.1. Перечень основной и дополнительной учебной литературы для освоения дисциплины (модуля) ..	23
5.1.1. Основная литература	23
5.1.2. Дополнительная литература.....	23
5.2 Перечень ресурсов информационно-коммуникационной сети «Интернет», необходимых для освоения дисциплины (модуля).....	24
5.3 Методические указания для обучающихся по освоению дисциплины (модуля).....	25
5.4 Информационно-технологическое обеспечение образовательного процесса по дисциплины (модуля).....	26
5.4.1. Средства информационных технологий	26
5.4.2. Лицензионное и свободно распространяемое программное обеспечение, в том числе отечественного производства:	26
5.4.3. Информационные справочные системы и профессиональные базы данных	26
5.5. Материально-техническое обеспечение образовательного процесса по дисциплине (модулю)	26
5.6. Образовательные технологии	27
ЛИСТ РЕГИСТРАЦИИ ИЗМЕНЕНИЙ	28

РАЗДЕЛ 1. ПАСПОРТ РАБОЧЕЙ ПРОГРАММЫ ДИСЦИПЛИНЫ (МОДУЛЯ)

1.1. Цель и задачи дисциплины (модуля)

Целями освоения дисциплины «Безопасность жизнедеятельности» являются:

- формирование основ профессиональной культуры безопасности жизнедеятельности, отвечающей особенностям современного общества, при которых вопросы безопасности рассматриваются в качестве приоритета;
- готовность и способность использовать в профессиональной деятельности приобретённую совокупность знаний, умений и навыков для обеспечения безопасности в сфере профессиональной и любой другой деятельности;
- формирование практических навыков безопасной жизнедеятельности в повседневной жизни;

Задачи дисциплины (модуля):

1. Приобрести теоретические познания о чрезвычайных и экстремальных ситуациях.
2. Формировать культуру повседневной безопасности, способность идентифицировать опасности и оценивать риски в сфере профессиональной деятельности.
3. Развить мотивации сохранения жизни и воспитание чувства ответственности за свою жизнь и жизнь окружающих.

1.2 Планируемые результаты обучения по дисциплине (модулю) в рамках планируемых результатов освоения основной профессиональной образовательной программы высшего образования – программы бакалавриата соотнесённые с установленными индикаторами достижения компетенций

Процесс освоения дисциплины (модуля) направлен на формирование у обучающихся следующих компетенций: УК-8 в соответствии с учебным планом.

В результате освоения дисциплины (модуля) обучающийся должен демонстрировать следующие результаты:

Категория компетенций (при наличии)	Код компетенции Формулировка компетенции	Код и наименование индикатора достижения компетенции	Результаты обучения
Безопасность жизнедеятельности	УК-8 Способен создавать и поддерживать в повседневной жизни и в профессиональной деятельности безопасные условия жизнедеятельности для сохранения природной среды, обеспечения устойчивого развития общества, в том числе при угрозе и возникновении чрезвычайных ситуаций и	УК-8.1 Знает основы и правила обеспечения безопасности жизнедеятельности, классификацию опасных и вредных факторов среды обитания человека, правовые и организационные основы безопасности жизнедеятельности УК-8.2 Осуществляет оперативные действия в случае возникновения чрезвычайных ситуаций в том числе при угрозе и возникновении военных конфликтов УК-8.3 Создаёт и поддерживает безопасные условия жизнедеятельности в повседневной жизни и в профессиональной деятельности, адекватно реагирует на	Знать: основные требования, предъявляемые к поддержанию безопасных условий в повседневной и профессиональной деятельности Уметь: ориентироваться в действующей системе нормативно-правовых актов в области обеспечения безопасности жизнедеятельности; выбирать методы защиты от опасностей в условиях чрезвычайных ситуаций и военных конфликтов Владеть: методами поддержания безопасных

Категория компетенций (при наличии)	Код компетенции Формулировка компетенции	Код и наименование индикатора достижения компетенции	Результаты обучения
	военных конфликтов	возникновение чрезвычайных ситуаций и предотвращает негативные последствия для сохранения природной среды	условий труда в различных сферах жизнедеятельности

РАЗДЕЛ 2. СТРУКТУРА И СОДЕРЖАНИЕ ДИСЦИПЛИНЫ (МОДУЛЯ)

2.1 Объем дисциплины (модуля), включая контактную работу обучающегося с педагогическими работниками и самостоятельную работу обучающегося

Общая трудоемкость дисциплины (модуля) составляет 2 зачетные единицы.

Очная форма обучения

Вид учебной работы	Всего часов	Семестры
		1
Контактная работа обучающихся с педагогическими работниками	36	36
Лекционные занятия	20	20
Практические занятия	16	16
Самостоятельная работа обучающихся	27	27
Контроль промежуточной аттестации	9	9
Форма промежуточной аттестации	зачёт	зачёт
ОБЪЁМ ДИСЦИПЛИНЫ (МОДУЛЯ) В ЧАСАХ	72	72

Очно-заочная форма обучения

Вид учебной работы	Всего часов	Семестры
		2
Контактная работа обучающихся с педагогическими работниками	24	24
Лекционные занятия	16	16
Практические занятия	8	8
Самостоятельная работа обучающихся	39	39
Контроль промежуточной аттестации	9	9
Форма промежуточной аттестации	зачёт	зачёт
ОБЪЁМ ДИСЦИПЛИНЫ (МОДУЛЯ) В ЧАСАХ	72	72

2.2. Учебно-тематический план дисциплины (модуля)

Очная форма обучения

Раздел, тема	Виды учебной работы, академических часов									
	Всего	Самостоятельная работа	Контактная работа обучающихся с педагогическими работниками							
			Всего	Лекционные занятия	<i>из них: в форме практической подготовки</i>	Практические занятия	<i>из них: в форме практической подготовки</i>	Лабораторные занятия	<i>из них: в форме практической подготовки</i>	Иная контактная работа
Семестр 1										
Раздел 1. Человек и среда обитания	30	14	16	10		6				
Тема 1.1. Теоретические основы безопасности жизнедеятельности. Взаимодействие человека со средой обитания. Основные понятия и определения	7	3	4	2		2				
Тема 1.2. Классификация чрезвычайных ситуаций. Единая государственная система предупреждения и ликвидации последствий чрезвычайных ситуаций	4	2	2	2						
Тема 1.3. Опасные ситуации природного, биологического и экологического характера их предупреждение и защита от них	6	2	4	2		2				
Тема 1.4. Опасные ситуации техногенного и антропогенного происхождения их предупреждение и защита от них	7	3	4	2		2				
Тема 1.5. Поддерживание безопасных условий жизнедеятельности в условиях военных конфликтов	6	4	2	2						
Раздел 2. Обеспечение безопасных условий жизнедеятельности	33	13	20	10		10				
Тема 2.1. Прогнозирование и оценка обстановки при чрезвычайных ситуациях	7	3	4	2		2				

Раздел, тема	Виды учебной работы, академических часов									
	Всего	Самостоятельная работа	Контактная работа обучающихся с педагогическими работниками							
			Всего	Лекционные занятия	<i>из них: в форме практической подготовки</i>	Практические занятия	<i>из них: в форме практической подготовки</i>	Лабораторные занятия	<i>из них: в форме практической подготовки</i>	Иная контактная работа
Тема 2.2 Опасности социального характера и защита от них	10	4	6	2		4				
Тема 2.3. Пожарная безопасность	9	3	6	4		2				
Тема 2.4. Управление безопасностью жизнедеятельности	7	3	4	2		2				
Контроль промежуточной аттестации (час)	9									
Общий объём, часов	72	27	36	20		16				

Очно-заочная форма обучения

Раздел, тема	Виды учебной работы, академических часов									
	Всего	Самостоятельная работа	Контактная работа обучающихся с педагогическими работниками							
			Всего	Лекционные занятия	<i>из них: в форме практической подготовки</i>	Практические занятия	<i>из них: в форме практической подготовки</i>	Лабораторные занятия	<i>из них: в форме практической подготовки</i>	Иная контактная работа
Семестр 2										
Раздел 1. Человек и среда обитания	32	20	12	8		4				
Тема 1.1. Теоретические основы безопасности жизнедеятельности. Взаимодействие человека со средой обитания. Основные понятия и определения	6	4	2	1		1				
Тема 1.2. Классификация чрезвычайных ситуаций.	5	4	1	1						

Раздел, тема	Виды учебной работы, академических часов										
	Всего	Самостоятельная работа	Контактная работа обучающихся с педагогическими работниками								
			Всего	Лекционные занятия	<i>из них: в форме практической подготовки</i>	Практические занятия	<i>из них: в форме практической подготовки</i>	Лабораторные занятия	<i>из них: в форме практической подготовки</i>	Иная контактная работа	<i>из них: в форме практической подготовки</i>
Единая государственная система предупреждения и ликвидации последствий чрезвычайных ситуаций											
Тема 1.3. Опасные ситуации природного, биологического и экологического характера их предупреждение и защита от них	8	5	3	2		1					
Тема 1.4. Опасные ситуации техногенного и антропогенного происхождения их предупреждение и защита от них	9	5	4	2		2					
Тема 1.5. Поддерживание безопасных условий жизнедеятельности в условиях военных конфликтов	4	2	2	2							
Раздел 2. Обеспечение безопасных условий жизнедеятельности	31	19	12	8		4					
Тема 2.1. Прогнозирование и оценка обстановки при чрезвычайных ситуациях	8	5	3	2		1					
Тема 2.2 Опасности социального характера и защита от них	8	5	3	2		1					
Тема 2.3. Пожарная безопасность	8	5	3	2		1					
Тема 2.4. Управление безопасностью жизнедеятельности	7	4	3	2		1					
Контроль промежуточной аттестации (час)	9										
Общий объём, часов	72	39	24	16		8					

2.3. Содержание дисциплины (модуля)

РАЗДЕЛ 1. Человек и среда обитания

Тема 1.1. Теоретические основы безопасности жизнедеятельности. Взаимодействие человека со средой обитания. Основные понятия и определения.

Перечень изучаемых элементов содержания

Теоретические и методические подходы к анализу безопасности как социального явления. Цель, задачи и содержание дисциплины «Безопасность жизнедеятельности». Представление о системе «человек – среда обитания», её структуре и функциональных связях. Понятия «опасность», «безопасность». Системы безопасности и их структуры. Вред, ущерб, – виды и характеристики.

Тема 1.2. Классификация чрезвычайных ситуаций. Единая государственная система предупреждения и ликвидации последствий чрезвычайных ситуаций.

Перечень изучаемых элементов содержания

Чрезвычайные ситуации – понятие, основные виды. Виды опасностей. Классификация чрезвычайных ситуаций. Единая государственная система предупреждения и ликвидации последствий чрезвычайных ситуаций.

Тема 1.3. Опасные ситуации природного, биологического и экологического характера их предупреждение и защита от них.

Перечень изучаемых элементов содержания

Общая характеристика чрезвычайных ситуаций природного характера, пути формирования и энергетика природных катастроф. Основные причины и закономерности возникновения и распространения эпидемии. Общая характеристика эпизоотического процесса, меры профилактики и борьбы с эпизоотиями. Характеристика способов борьбы с инфекционными заболеваниями растений. Основные факторы и закономерности процесса возникновения и развития эпифитотии.

Тема 1.4. Опасные ситуации техногенного и антропогенного происхождения их предупреждение и защита от них.

Перечень изучаемых элементов содержания

Классификация чрезвычайных ситуаций техногенного и антропогенного происхождения. Обеспечение безопасности обучающихся при ЧС техногенного характера. Методы защиты в условиях ЧС техногенного характера. Оказание первой помощи при ЧС техногенного характера.

Тема 1.5. Поддерживание безопасных условий жизнедеятельности в условиях военных конфликтов

Перечень изучаемых элементов содержания

Основные мероприятия по подготовке к защите и защита населения от опасностей, возникающих вследствие ведения военных действий. Меры, принимаемые для обеспечения безопасности населения, оказавшегося на территории военных действий. Действия населения при эвакуации и рассредоточении. Действия населения при проведении инженерной защиты людей и территорий. Действия населения при проведении радиационной и химической защиты. Обеспечение пожарной безопасности в условиях военных конфликтов. Установление ограничений на свободу передвижения по территории, введение на ней особого режима въезда и выезда. Усиление охраны общественного порядка, объектов, подлежащих государственной охране, и

объектов, обеспечивающих жизнедеятельность населения и функционирование транспорта. Установление ограничений на осуществление отдельных видов финансово-экономической деятельности, включая перемещение товаров, услуг и финансовых средств. Установление особого порядка, приобретения и распределения продовольствия и предметов первой необходимости. Запрещение или ограничение проведения собраний, митингов и демонстраций, а также иных массовых мероприятий. Запрещение забастовок и иных способов прекращения деятельности организаций. Ограничение движения транспортных средств и осуществление их досмотра.

ЗАДАНИЯ К ПРАКТИЧЕСКИМ ЗАНЯТИЯМ РАЗДЕЛА 1

Тема практического занятия 1: Основы безопасности жизнедеятельности.

Взаимодействие человека со средой обитания

Форма практического задания 1: дискуссия.

Примерный перечень вопросов:

1. Человек и среда обитания, воздействие негативных факторов.
2. Классификация негативных факторов в системе «человек - среда обитания».
3. Определение понятия «опасность» и её синонимический ряд.
4. Вредные и опасные факторы, методы обеспечения безопасного взаимодействия со средой обитания.
5. Антропогенное воздействие на природную среду, региональный комплекс негативных факторов.

Тема практического занятия 2: Опасные ситуации природного, биологического и экологического характера.

Форма практического задания 2: дискуссия.

Примерный перечень вопросов:

1. Характеристика личности экстремиста и террориста.
2. Классификация ЧС природного характера.
3. ЧС в атмосфере: характеристика, поражающие факторы, защита населения от их последствий.
4. ЧС в гидросфере: характеристика, поражающие факторы, защита населения от их последствий.
5. ЧС в литосфере: характеристика, поражающие факторы, защита населения от их последствий.
6. Природные пожары: классификация, характеристика, поражающие факторы, защита населения от их последствий.
7. Биологические опасности: заболевания человека, животных, растений.

Тема практического занятия 3: Опасные ситуации техногенного и антропогенного происхождения.

Форма практического задания 3: дискуссия.

Примерный перечень вопросов:

1. Классификация ЧС техногенного и антропогенного характера.
2. Причины, особенности и характер развития аварий и катастроф на объектах экономики.
3. Действие населения при авариях, катастрофах.
4. Радиационно-опасные объекты, особенности аварий и катастроф.

5. Основные поражающие факторы радиационных аварий.
6. Химически-опасные объекты, причины и особенности аварий и катастроф.
7. Степень опасности химических объектов.
8. Особенности аварий и катастроф на пожаро-взрывоопасных объектах

РУБЕЖНЫЙ КОНТРОЛЬ К РАЗДЕЛУ 1

форма рубежного контроля – устный опрос.

РАЗДЕЛ 2. Обеспечение безопасных условий жизнедеятельности.

Тема 2.1. Прогнозирование и оценка обстановки при чрезвычайных ситуациях

Перечень изучаемых элементов содержания

Прогнозирование возможной радиационной обстановки. Оценка фактической радиационной обстановки по данным разведки. Оценка химической обстановки прогнозированием и по данным разведки. Прогнозирование обстановки в районе пожаро- или взрывоопасного объекта.

Тема 2.2. Опасности социального характера и защита от них

Перечень изучаемых элементов содержания

Социальная безопасность как условие общественной безопасности в Российской Федерации. Понятие и классификация опасностей социального характера. Факторы социальных угроз и их индикаторы. Прогнозирование социальных опасностей. Социальные конфликты.

Тема 2.3. Пожарная безопасность

Перечень изучаемых элементов содержания

Краткая характеристика пожаро- и взрывоопасных объектов. Виды пожаров. Способы пожаротушения. История городских пожаров. Классификация пожаров. Способы тушения пожаров. Правила поведения при пожаре. Последствия взрывов и пожаров.

Тема 2.4. Управление безопасностью жизнедеятельности

Перечень изучаемых элементов содержания

Законодательные, правовые, нормативно-технические и организационные основы обеспечения безопасности жизнедеятельности. Государственное управление безопасностью: органы управления, надзора и контроля за безопасностью, их основные функции, права и обязанности, структура. Принципы и методы управления безопасностью жизнедеятельности. Средства управления БЖД. Требования безопасности в технических регламентах.

ЗАДАНИЯ К ПРАКТИЧЕСКИМ ЗАНЯТИЯМ РАЗДЕЛА 2

Тема практического занятия 1: Прогнозирование и оценка обстановки при чрезвычайных ситуациях на радиационно- и химически опасных объектах.

Форма практического задания 1: дискуссия.

Примерный перечень вопросов:

1. Правила прогнозирования ЧС.
2. Мониторинг различных факторов окружающей среды для предупреждения ЧС.
3. Основные задачи мониторинга.

4. Изучение и анализ факторов и условий, влияющих на ликвидацию чрезвычайных ситуаций.
5. Основные элементы для анализа обстановки и её оценки.
6. Методическое руководство и координация деятельности системы мониторинга и прогнозирования чрезвычайных ситуаций.

Тема практического занятия 2: Опасности социального характера.

Форма практического задания 2: дискуссия.

Примерный перечень вопросов:

1. Общая характеристика социальной безопасности и классификация социальных опасностей.
2. Классификация видов опасных ситуаций социального характера.
3. Угрозы социальной безопасности человека в современном мире.
4. Духовная безопасность как условие обеспечения социальной безопасности человека в современной России.
5. Терроризм и его современные особенности.
6. Правила поведения человека при угрозе террористического акта и захвате заложников.
7. Социальных проблем современной (и не только) молодёжи.
8. Многочисленность социальных опасностей.
9. Виды и причины возникновения социальных конфликтов. Толпа и её виды. Правила поведения в толпе.
10. Главные причины появления социальных опасностей.

Тема практического занятия 3: Пожарная безопасность. Правила поведения.

Форма практического задания 3: дискуссия.

Примерный перечень вопросов:

1. Нормативное правовое регулирование в области пожарной безопасности.
2. Система обеспечения пожарной безопасности и её функции.
3. Задачи пожарной профилактики.
4. Меры пожарной безопасности.
5. Лицензирование в области пожарной безопасности.
6. Ответственность за нарушение требований пожарной безопасности.

Тема практического занятия 4: Управление безопасностью жизнедеятельности.

Форма практического задания 4: дискуссия.

Примерный перечень вопросов:

1. Закон, определяющий права и обязанности граждан России в области защиты от ЧС.
2. Основные направления системы управления безопасностью жизнедеятельности.
3. Средства управления БЖД.
4. Целевые подсистемы системы управления безопасностью жизнедеятельности.
5. основополагающие принципы обеспечения безопасности.
6. Основные методы управления безопасностью.
7. Организационные принципы управления безопасностью.
8. Силы и средства обеспечения безопасности жизнедеятельности.

РУБЕЖНЫЙ КОНТРОЛЬ К РАЗДЕЛУ 2

Форма рубежного контроля – устный опрос.

РАЗДЕЛ 3. УЧЕБНО-МЕТОДИЧЕСКОЕ ОБЕСПЕЧЕНИЕ САМОСТОЯТЕЛЬНОЙ РАБОТЫ ОБУЧАЮЩИХСЯ ПО ДИСЦИПЛИНЕ (МОДУЛЮ)

3.1. Виды самостоятельной работы обучающихся по дисциплине (модулю)

Очная форма обучения

Раздел, тема	Количество часов	Вид самостоятельной работы
Модуль 1. (семестр 1)		
Раздел 1. Человек и среда обитания	6	Подготовка к дискуссии
	8	Самостоятельное изучение материала раздела/темы
Раздел 2. Обеспечение безопасных условий жизнедеятельности	7	Подготовка к дискуссии
	6	Самостоятельное изучение материала раздела/темы
Общий объём по модулю/семестру, часов	27	
Общий объём по дисциплине (модулю), часов	27	

Очно-заочная форма обучения

Раздел, тема	Количество часов	Вид самостоятельной работы
Модуль 1. (семестр 2)		
Раздел 1. Человек и среда обитания	10	Подготовка к дискуссии
	10	Самостоятельное изучение материала раздела/темы
Раздел 2. Обеспечение безопасных условий жизнедеятельности	9	Подготовка к дискуссии
	10	Самостоятельное изучение материала раздела/темы
Общий объём по модулю/семестру, часов	39	
Общий объём по дисциплине (модулю), часов	39	

3.2. Задания для самостоятельной работы

Задания для самостоятельной работы к Разделу 1

Перечень вопросов для самостоятельной работы к Разделу 1:

1. Человек и среда обитания, воздействие негативных факторов.
2. Классификация негативных факторов в системе «человек - среда обитания».
3. Определение понятия «опасность» и её синонимический ряд.
4. Вредные и опасные факторы, методы обеспечения безопасного взаимодействия со средой обитания.
5. Антропогенное воздействие на природную среду, региональный комплекс негативных факторов.
6. Характеристика личности экстремиста и террориста.
7. Классификация ЧС природного характера.

8. ЧС в атмосфере: характеристика, поражающие факторы, защита населения от их последствий.
9. ЧС в гидросфере: характеристика, поражающие факторы, защита населения от их последствий.
10. ЧС литосфере: характеристика, поражающие факторы, защита населения от их последствий.
11. Природные пожары: классификация, характеристика, поражающие факторы, защита населения от их последствий.
12. Биологические опасности: заболевания человека, животных, растений.
13. Классификация ЧС техногенного и антропогенного характера.
14. Причины, особенности и характер развития аварий и катастроф на объектах экономики.
15. Действие населения при авариях, катастрофах.
16. Радиационно-опасные объекты, особенности аварий и катастроф.
17. Основные поражающие факторы радиационных аварий.
18. Химически-опасные объекты, причины и особенности аварий и катастроф.
19. Степень опасности химических объектов.
20. Особенности аварий и катастроф на пожаро-взрывоопасных объектах

Литература для самостоятельного изучения к Разделу 1

Основная литература

1. Белов, С. В. Безопасность жизнедеятельности и защита окружающей среды (техносферная безопасность): учебник для вузов / С. В. Белов. — 6-е изд., перераб. и доп. — Москва: Издательство Юрайт, 2023. — 638 с. — (Высшее образование). — ISBN 978-5-534-16270-7. — Текст: электронный // Образовательная платформа Юрайт [сайт]. — URL: <https://urait.ru/bcode/530724>.
2. Резчиков, Е. А. Безопасность жизнедеятельности: учебник для вузов / Е. А. Резчиков, А. В. Рязанцева. — 2-е изд., перераб. и доп. — Москва: Издательство Юрайт, 2023. — 639 с. — (Высшее образование). — ISBN 978-5-534-12794-2. — Текст: электронный // Образовательная платформа Юрайт [сайт]. — URL: <https://urait.ru/bcode/511426>.
3. Беляков, Г. И. Безопасность жизнедеятельности. Охрана труда в 3 т. Том 1: учебник для вузов / Г. И. Беляков. — 4-е изд. — Москва: Издательство Юрайт, 2023. — 360 с. — (Высшее образование). — ISBN 978-5-534-12634-1. — Текст: электронный // Образовательная платформа Юрайт [сайт]. — URL: <https://urait.ru/bcode/510832>.

Дополнительная литература

1. Безопасность жизнедеятельности для педагогических и гуманитарных направлений: учебник и практикум для вузов / В. П. Соломин [и др.]; под общей редакцией В. П. Соломина. — Москва: Издательство Юрайт, 2023. — 399 с. — (Высшее образование). — ISBN 978-5-534-01400-6. — Текст: электронный // Образовательная платформа Юрайт [сайт]. — URL: <https://urait.ru/bcode/510839>.
2. Каракеян, В. И. Безопасность жизнедеятельности: учебник и практикум для вузов / В. И. Каракеян, И. М. Никулина. — 3-е изд., перераб. и доп. — Москва: Издательство Юрайт, 2023. — 313 с. — (Высшее образование). — ISBN 978-5-534-05849-9. — Текст: электронный // Образовательная платформа Юрайт [сайт]. — URL: <https://urait.ru/bcode/510519>.
3. Беляков, Г. И. Пожарная безопасность: учебное пособие для вузов / Г. И. Беляков. — Москва: Издательство Юрайт, 2023. — 143 с. — (Высшее образование). — ISBN 978-5-534-09831-

0. — Текст: электронный // Образовательная платформа Юрайт [сайт]. — URL: <https://urait.ru/bcode/512037>.

4. Беляков, Г. И. Безопасность жизнедеятельности. Охрана труда в 3 т. Т. 3: учебник для вузов / Г. И. Беляков. — 4-е изд., перераб. и доп. — Москва: Издательство Юрайт, 2023. — 484 с. — (Высшее образование). — ISBN 978-5-534-12635-8. — Текст электронный // Образовательная платформа Юрайт [сайт]. — URL: <https://urait.ru/bcode/518991>.

5. Петров С. В. Обеспечение безопасности образовательного учреждения [Электронный ресурс] : учеб. пособие для вузов / С. В. Петров, П. А. Кисляков. — 2-е изд. М.: Юрайт, 2018. 239 с.

6. Айзман, Р. И. Теоретические основы безопасности жизнедеятельности [Электронный ресурс] / Р. И. Айзман, С. В. Петров, В. М. Ширшова. — Новосибирск: АРТА, 2011. — 208 с. — Режим доступа: http://biblioclub.ru/index.php?page=book_view_red&book_id=57596. (С. 22-24, 41).

Задания для самостоятельной работы к Разделу 2

Перечень вопросов для самостоятельной работы к Разделу 2:

1. Правила прогнозирования ЧС.
2. Мониторинг различных факторов окружающей среды для предупреждения ЧС.
3. Основные задачи мониторинга.
4. Изучение и анализ факторов и условий, влияющих на ликвидацию чрезвычайных ситуаций.
5. Основные элементы для анализа обстановки и её оценки.
6. Методическое руководство и координация деятельности системы мониторинга и прогнозирования чрезвычайных ситуаций.
7. Общая характеристика социальной безопасности и классификация социальных опасностей.
8. Классификация видов опасных ситуаций социального характера.
9. Угрозы социальной безопасности человека в современном мире.
10. Духовная безопасность как условие обеспечения социальной безопасности человека в современной России.
11. Терроризм и его современные особенности.
12. Правила поведения человека при угрозе террористического акта и захвате заложников.
13. Социальных проблем современной (и не только) молодёжи.
14. Многочисленность социальных опасностей.
15. Виды и причины возникновения социальных конфликтов. Толпа и её виды. Правила поведения в толпе.
16. Главные причины появления социальных опасностей.
17. Нормативное правовое регулирование в области пожарной безопасности.
18. Система обеспечения пожарной безопасности и её функции.
19. Задачи пожарной профилактики.
20. Меры пожарной безопасности.
21. Лицензирование в области пожарной безопасности.
22. Ответственность за нарушение требований пожарной безопасности.
23. Закон, определяющий права и обязанности граждан России в области защиты от ЧС.
24. Основные направления системы управления безопасности жизнедеятельности.
25. Средства управления БЖД.
26. Целевые подсистемы системы управления безопасности жизнедеятельности.
27. основополагающие принципы обеспечения безопасности.

28. Основные методы управления безопасностью.
29. Организационные принципы управления безопасностью.
30. Силы и средства обеспечения безопасности жизнедеятельности.

Литература для самостоятельного изучения к Разделу 2.

Основная литература

1. Белов, С. В. Безопасность жизнедеятельности и защита окружающей среды (техносферная безопасность): учебник для вузов / С. В. Белов. — 6-е изд., перераб. и доп. — Москва: Издательство Юрайт, 2023. — 638 с. — (Высшее образование). — ISBN 978-5-534-16270-7. — Текст: электронный // Образовательная платформа Юрайт [сайт]. — URL: <https://urait.ru/bcode/530724>.
2. Резчиков, Е. А. Безопасность жизнедеятельности: учебник для вузов / Е. А. Резчиков, А. В. Рязанцева. — 2-е изд., перераб. и доп. — Москва: Издательство Юрайт, 2023. — 639 с. — (Высшее образование). — ISBN 978-5-534-12794-2. — Текст: электронный // Образовательная платформа Юрайт [сайт]. — URL: <https://urait.ru/bcode/511426>.
3. Беляков, Г. И. Безопасность жизнедеятельности. Охрана труда в 3 т. Том 1: учебник для вузов / Г. И. Беляков. — 4-е изд. — Москва: Издательство Юрайт, 2023. — 360 с. — (Высшее образование). — ISBN 978-5-534-12634-1. — Текст: электронный // Образовательная платформа Юрайт [сайт]. — URL: <https://urait.ru/bcode/510832>.

Дополнительная литература

1. Безопасность жизнедеятельности для педагогических и гуманитарных направлений: учебник и практикум для вузов / В. П. Соломин [и др.]; под общей редакцией В. П. Соломина. — Москва: Издательство Юрайт, 2023. — 399 с. — (Высшее образование). — ISBN 978-5-534-01400-6. — Текст: электронный // Образовательная платформа Юрайт [сайт]. — URL: <https://urait.ru/bcode/510839>.
2. Каракеян, В. И. Безопасность жизнедеятельности: учебник и практикум для вузов / В. И. Каракеян, И. М. Никулина. — 3-е изд., перераб. и доп. — Москва: Издательство Юрайт, 2023. — 313 с. — (Высшее образование). — ISBN 978-5-534-05849-9. — Текст: электронный // Образовательная платформа Юрайт [сайт]. — URL: <https://urait.ru/bcode/510519>.
3. Беляков, Г. И. Пожарная безопасность: учебное пособие для вузов / Г. И. Беляков. — Москва: Издательство Юрайт, 2023. — 143 с. — (Высшее образование). — ISBN 978-5-534-09831-0. — Текст: электронный // Образовательная платформа Юрайт [сайт]. — URL: <https://urait.ru/bcode/512037>.
4. Беляков, Г. И. Безопасность жизнедеятельности. Охрана труда в 3 т. Т. 3: учебник для вузов / Г. И. Беляков. — 4-е изд., перераб. и доп. — Москва: Издательство Юрайт, 2023. — 484 с. — (Высшее образование). — ISBN 978-5-534-12635-8. — Текст: электронный // Образовательная платформа Юрайт [сайт]. — URL: <https://urait.ru/bcode/518991>.
5. Петров С. В. Обеспечение безопасности образовательного учреждения [Электронный ресурс] : учеб. пособие для вузов / С. В. Петров, П. А. Кисляков. — 2-е изд. М.: Юрайт, 2018. 239 с.
6. Айзман, Р. И. Теоретические основы безопасности жизнедеятельности [Электронный ресурс] / Р. И. Айзман, С. В. Петров, В. М. Ширшова. — Новосибирск: АРТА, 2011. — 208 с. — Режим доступа: http://biblioclub.ru/index.php?page=book_view_red&book_id=57596. (С. 22-24, 41).

3.3. Методические указания к самостоятельной работе по дисциплине (модулю)

Освоение слушателями программы предполагает изучение материалов дисциплин (модулей) в ходе самостоятельной работы.

Для успешного освоения дисциплины (модуля) и достижения поставленных целей необходимо внимательно ознакомиться с рабочей программой дисциплины (модуля), доступной в электронной информационно-образовательной среде РГСУ.

Следует обратить внимание на списки основной и дополнительной литературы, на предлагаемые преподавателем ресурсы информационно-телекоммуникационной сети Интернет. Эта информация необходима для самостоятельной работы обучающегося.

Для более углубленного изучения темы задания для самостоятельной работы рекомендуется выполнять параллельно с изучением данной темы. При выполнении заданий по возможности используйте наглядное представление материала.

Самостоятельная работа включает разнообразный комплекс видов и форм работы обучающихся.

РАЗДЕЛ 4. ОЦЕНОЧНЫЕ МАТЕРИАЛЫ ПО ДИСЦИПЛИНЕ (МОДУЛЮ)

4.1. Форма промежуточной аттестации обучающегося по дисциплине (модулю)

Контрольным мероприятием промежуточной аттестации обучающихся по дисциплине (модулю) является зачет, который проводится в устной форме.

4.2. Организационные основы применения балльно-рейтинговой системы оценки успеваемости обучающихся по дисциплине (модулю)

Оценка качества освоения обучающимися дисциплины (модуля) реализуется в формате балльно-рейтинговой системы оценки успеваемости обучающихся (БРСО).

БРСО в ходе текущего контроля успеваемости и промежуточной аттестации осуществляется по 100-балльной шкале.

Академический рейтинг обучающегося по дисциплине (модулю) складывается из результатов:

- текущего контроля успеваемости (максимальный текущий рейтинг обучающегося 80 рейтинговых баллов;
- промежуточной аттестации (максимальный рубежный рейтинг обучающегося 20 рейтинговых баллов.

Условия оценки освоения обучающимся дисциплины (модуля) в формате БРСО доводятся преподавателем до сведения обучающихся на первом учебном занятии, а также размещены в свободном доступе в электронной информационно-образовательной среде Университета.

4.3. Проведение текущего контроля успеваемости обучающихся по дисциплине (модулю) в соответствии с балльно-рейтинговой системой оценки успеваемости обучающегося

В течение учебного семестра до промежуточной аттестации на основании утвержденной рабочей программы дисциплины (модуля) формируется текущий рейтинг обучающегося. Текущий

рейтинг обучающегося складывается как сумма рейтинговых баллов, полученных им в течение учебного семестра по всем видам учебных занятий по дисциплине (модулю).

В процессе текущего контроля оцениваются следующие действия обучающегося, направленные на освоение компетенций в рамках изучения учебной дисциплины:

- академическая активность (посещаемость учебных занятий, самостоятельное изучение содержания учебной дисциплины в электронной информационно-образовательной среде, соблюдение сроков сдачи практических заданий и текущих контрольных мероприятий и др.);
- выполнение и сдача текущих и итогового практических заданий (активное участие в групповых интерактивных занятиях (дискуссии и др.);
- прохождение рубежей текущего контроля, включая соблюдение графика их прохождения в электронной информационно-образовательной среде.

Для планирования расчета текущего рейтинга обучающегося используются следующие пропорции:

Вид учебного действия	Максимальная рейтинговая оценка, баллов
академическая активность	10
практические задания	40
<i>из них: текущие практические задания</i>	20
<i>итоговое практическое задание</i>	20
рубежи текущего контроля	30
ИТОГО:	80

В течение учебного семестра по дисциплине (модулю) обучающимся должен быть накоплен текущий рейтинг не менее 52 рейтинговых баллов (65% от максимального значения текущего рейтинга).

Необходимыми условиями допуска обучающегося к промежуточной аттестации по дисциплине являются положительное прохождение обучающимся не менее 65% рубежей текущего контроля с накоплением не менее 65% максимального рейтингового балла за каждый рубеж текущего контроля и положительное выполнение итогового практического задания с накоплением не менее 65% максимального рейтингового балла, установленного за итоговое практическое задание.

Невыполнение вышеуказанных условий является текущей академической задолженностью, которая должна быть ликвидирована обучающимся до контрольного мероприятия промежуточной аттестации.

Сведения о наличии у обучающихся текущей академической задолженности, сроках и порядке добора рейтинговых баллов для её ликвидации доводятся до обучающихся педагогическим работником.

В случае неликвидации текущей академической задолженности, педагогический работник обязан во время контрольного мероприятия промежуточной аттестации поставить обучающемуся 0 рейтинговых баллов. В этом случае ликвидация текущей академической задолженности возможна в периоды проведения повторной промежуточной аттестации.

4.4. Проведение промежуточной аттестации обучающихся по дисциплине (модулю) в соответствии с балльно-рейтинговой системой оценки успеваемости обучающегося

Промежуточная аттестация по дисциплине (модулю) проводится в соответствии с Положением о промежуточной аттестации обучающихся по основным профессиональным образовательным программам в Российском государственном социальном университете и Положением о балльно-рейтинговой системе оценки успеваемости обучающихся по основным профессиональным образовательным программам в Российском государственном социальном университете в действующей редакции.

На промежуточную аттестацию отводится 20 рейтинговых баллов.

Ответы обучающегося на контрольном мероприятии промежуточной аттестации оцениваются педагогическим работником по 20 – балльной шкале, а итоговая оценка по дисциплине (модулю) выставляется по системе зачтено / не зачтено для зачета.

Критерии выставления оценки определяются Положением о балльно-рейтинговой системе оценки успеваемости обучающихся по основным профессиональным образовательным программам высшего образования – программам бакалавриата, программам специалитета, программам магистратуры в Российском государственном социальном университете.

В процессе определения рубежного рейтинга обучающегося используется следующая шкала:

Рубежный рейтинг	Критерии оценки освоения обучающимся учебной дисциплины в ходе контрольных мероприятий промежуточной аттестации
19-20 рейтинговых баллов	обучающийся глубоко и прочно усвоил программный материал, исчерпывающе, последовательно, грамотно и логически стройно его излагает, тесно увязывает с задачами и будущей деятельностью, не затрудняется с ответом при видоизменении задания, свободно справляется с задачами и практическими заданиями, правильно обосновывает принятые решения, умеет самостоятельно обобщать и излагать материал, не допуская ошибок
16-18 рейтинговых баллов	обучающийся твердо знает программный материал, грамотно и по существу излагает его, не допуская существенных неточностей в ответе на вопрос, может правильно применять теоретические положения и владеет необходимыми умениями и навыками при выполнении практических заданий
13-15 рейтинговых баллов	обучающийся освоил основной материал, но не знает отдельных деталей, допускает неточности, недостаточно правильные формулировки, нарушает последовательность в изложении программного материала и испытывает затруднения в выполнении практических заданий
1-12 рейтинговых баллов	обучающийся не знает значительной части программного материала, допускает существенные ошибки, с большими затруднениями выполняет практические задания
0 рейтинговых баллов	не аттестован

4.5. Оценочные материалы для проведения текущей аттестации и рубежного контроля, обучающихся по дисциплине (модулю)

Перечень вопросов рубежного контроля и текущей аттестации

№ п/п	Контролируемые разделы (темы), дисциплины	Код контролируемой компетенций	Форма рубежного контроля	Вопросы/задания рубежного контроля
1.	Раздел 1. Человек и среда обитания	УК-8	Устный опрос	<ol style="list-style-type: none"> 1. Человек и среда обитания, воздействие негативных факторов. 2. Классификация негативных факторов в системе «человек - среда обитания». 3. Определение понятия «опасность» и её синонимический ряд. 4. Вредные и опасные факторы, методы обеспечения безопасного взаимодействия со средой обитания. 5. Антропогенное воздействие на природную среду, региональный комплекс негативных факторов. 6. Характеристика личности экстремиста и террориста. 7. Классификация ЧС природного характера. 8. ЧС в атмосфере: характеристика, поражающие факторы, защита населения от их последствий. 9. ЧС в гидросфере: характеристика, поражающие факторы, защита населения от их последствий. 10. ЧС литосфере: характеристика, поражающие факторы, защита населения от их последствий. 11. Природные пожары: классификация, характеристика, поражающие факторы, защита населения от их последствий. 12. Биологические опасности: заболевания человека, животных, растений. 13. Классификация ЧС техногенного и антропогенного характера. 14. Причины, особенности и характер развития аварий и катастроф на объектах экономики. 15. Действие населения при авариях, катастрофах. 16. Радиационно-опасные объекты, особенности аварий и катастроф. 17. Основные поражающие факторы радиационных аварий. 18. Химически-опасные объекты, причины и особенности аварий и катастроф. 19. Степень опасности химических объектов. 20. Особенности аварий и катастроф на пожаро-взрывоопасных объектах
2.	Раздел 2. Обеспечение безопасных условий жизнедеятельности	УК-8	Устный опрос	<ol style="list-style-type: none"> 1. Правила прогнозирования ЧС. 2. Мониторинг различных факторов окружающей среды для предупреждения ЧС. 3. Основные задачи мониторинга. 4. Изучение и анализ факторов и условий, влияющих на ликвидацию чрезвычайных ситуаций.

№ п/п	Контролируемые разделы (темы), дисциплины	Код контролируемой компетенций	Форма рубежного контроля	Вопросы/задания рубежного контроля
				<ol style="list-style-type: none"> 5. Основные элементы для анализа обстановки и её оценки. 6. Методическое руководство и координация деятельности системы мониторинга и прогнозирования чрезвычайных ситуаций. 7. Общая характеристика социальной безопасности и классификация социальных опасностей. 8. Классификация видов опасных ситуаций социального характера. 9. Угрозы социальной безопасности человека в современном мире. 10. Духовная безопасность как условие обеспечения социальной безопасности человека в современной России. 11. Терроризм и его современные особенности. 12. Правила поведения человека при угрозе террористического акта и захвате заложников. 13. Социальных проблем современной (и не только) молодёжи. 14. Многочисленность социальных опасностей. 15. Виды и причины возникновения социальных конфликтов. Толпа и её виды. Правила поведения в толпе. 16. Главные причины появления социальных опасностей. 17. Нормативное правовое регулирование в области пожарной безопасности. 18. Система обеспечения пожарной безопасности и её функции. 19. Задачи пожарной профилактики. 20. Меры пожарной безопасности. 21. Лицензирование в области пожарной безопасности. 22. Ответственность за нарушение требований пожарной безопасности. 23. Закон, определяющий права и обязанности граждан России в области защиты от ЧС. 24. Основные направления системы управления безопасности жизнедеятельности. 25. Средства управления БЖД. 26. Целевые подсистемы системы управления безопасности жизнедеятельности. 27. основополагающие принципы обеспечения безопасности. 28. Основные методы управления безопасностью. 29. Организационные принципы управления безопасностью. 30. Силы и средства обеспечения безопасности жизнедеятельности.

4.6. Оценочные материалы для проведения промежуточной аттестации обучающихся по дисциплине (модулю)

Вопросы/задания для проведения промежуточной аттестации обучающихся по дисциплине (модулю)

Коды контролируемой компетенций	Вопросы /задания
УК-8	<ol style="list-style-type: none">1. Человек и среда обитания, воздействие негативных факторов.2. Классификация негативных факторов в системе «человек - среда обитания».3. Определение понятия «опасность» и её синонимический ряд.4. Вредные и опасные факторы, методы обеспечения безопасного взаимодействия со средой обитания.5. Антропогенное воздействие на природную среду, региональный комплекс негативных факторов.6. Характеристика личности экстремиста и террориста.7. Классификация ЧС природного характера.8. ЧС в атмосфере: характеристика, поражающие факторы, защита населения от их последствий.9. ЧС в гидросфере: характеристика, поражающие факторы, защита населения от их последствий.10. ЧС литосфере: характеристика, поражающие факторы, защита населения от их последствий.11. Природные пожары: классификация, характеристика, поражающие факторы, защита населения от их последствий.12. Биологические опасности: заболевания человека, животных, растений.13. Классификация ЧС техногенного и антропогенного характера.14. Причины, особенности и характер развития аварий и катастроф на объектах экономики.15. Действие населения при авариях, катастрофах.16. Радиационно-опасные объекты, особенности аварий и катастроф.17. Основные поражающие факторы радиационных аварий.18. Химически-опасные объекты, причины и особенности аварий и катастроф.19. Степень опасности химических объектов.20. Особенности аварий и катастроф на пожаро-взрывоопасных объектах21. Правила прогнозирования ЧС.22. Мониторинг различных факторов окружающей среды для предупреждения ЧС.23. Основные задачи мониторинга.24. Изучение и анализ факторов и условий, влияющих на ликвидацию чрезвычайных ситуаций.25. Основные элементы для анализа обстановки и её оценки.26. Методическое руководство и координация деятельности системы мониторинга и прогнозирования чрезвычайных ситуаций.27. Общая характеристика социальной безопасности и классификация социальных опасностей.28. Классификация видов опасных ситуаций социального характера.29. Угрозы социальной безопасности человека в современном мире.30. Духовная безопасность как условие обеспечения социальной безопасности человека в современной России.31. Терроризм и его современные особенности.32. Правила поведения человека при угрозе террористического акта и захвате заложников.33. Социальных проблем современной (и не только) молодёжи.34. Многочисленность социальных опасностей.

	<p>35. Виды и причины возникновения социальных конфликтов. Толпа и её виды. Правила поведения в толпе.</p> <p>36. Главные причины появления социальных опасностей.</p> <p>37. Нормативное правовое регулирование в области пожарной безопасности.</p> <p>38. Система обеспечения пожарной безопасности и её функции.</p> <p>39. Задачи пожарной профилактики.</p> <p>40. Меры пожарной безопасности.</p> <p>41. Лицензирование в области пожарной безопасности.</p> <p>42. Ответственность за нарушение требований пожарной безопасности.</p> <p>43. Закон, определяющий права и обязанности граждан России в области защиты от ЧС.</p> <p>44. Основные направления системы управления безопасности жизнедеятельности.</p> <p>45. Средства управления БЖД.</p> <p>46. Целевые подсистемы системы управления безопасности жизнедеятельности.</p> <p>47. основополагающие принципы обеспечения безопасности.</p> <p>48. Основные методы управления безопасностью.</p> <p>49. Организационные принципы управления безопасностью.</p> <p>50. Силы и средства обеспечения безопасности жизнедеятельности</p>
--	---

РАЗДЕЛ 5. УСЛОВИЯ РЕАЛИЗАЦИИ ДИСЦИПЛИНЫ (МОДУЛЯ)

5.1. Перечень основной и дополнительной учебной литературы для освоения дисциплины (модуля)

5.1.1. Основная литература

1. Белов, С. В. Безопасность жизнедеятельности и защита окружающей среды (техносферная безопасность) : учебник для вузов / С. В. Белов. — 6-е изд., перераб. и доп. — Москва Издательство Юрайт, 2023. — 638 с. — (Высшее образование). — ISBN 978-5-534-16270-7. — Текст: электронный // Образовательная платформа Юрайт [сайт]. — URL: <https://urait.ru/bcode/530724>.

2. Резчиков, Е. А. Безопасность жизнедеятельности: учебник для вузов / Е. А. Резчиков, А. В. Рязанцева. — 2-е изд., перераб. и доп. — Москва Издательство Юрайт, 2023. — 639 с. — (Высшее образование). — ISBN 978-5-534-12794-2. — Текст: электронный // Образовательная платформа Юрайт [сайт]. — URL: <https://urait.ru/bcode/511426>.

3. Беляков, Г. И. Безопасность жизнедеятельности. Охрана труда в 3 т. Том 1: учебник для вузов / Г. И. Беляков. — 4-е изд. — Москва Издательство Юрайт, 2023. — 360 с. — (Высшее образование). — ISBN 978-5-534-12634-1. — Текст: электронный // Образовательная платформа Юрайт [сайт]. — URL: <https://urait.ru/bcode/5108323>.

5.1.2. Дополнительная литература

1. Петров С. В. Обеспечение безопасности образовательного учреждения [Электронный ресурс] : учеб. пособие для вузов / С. В. Петров, П. А. Кисляков. — 2-е изд. М.: Юрайт, 2018. 239 с.

2. Безопасность жизнедеятельности для педагогических и гуманитарных направлений: учебник и практикум для вузов / В. П. Соломин [и др.]; под общей редакцией В. П. Соломина. — Москва: Издательство Юрайт, 2023. — 399 с. — (Высшее образование). — ISBN 978-5-534-01400-6. — Текст: электронный // Образовательная платформа Юрайт [сайт]. — URL: <https://urait.ru/bcode/510839>.

3. Каракеян, В. И. Безопасность жизнедеятельность: учебник и практикум для вузов / В. И. Каракеян, И. М. Никулина. — 3-е изд., перераб. и доп. — Москва: Издательство Юрайт, 2023. — 313 с. — (Высшее образование). — ISBN 978-5-534-05849-9. — Текст: электронный // Образовательная платформа Юрайт [сайт]. — URL: <https://urait.ru/bcode/510519>.

4. Беляков, Г. И. Пожарная безопасность: учебное пособие для вузов / Г. И. Беляков. — Москва: Издательство Юрайт, 2023. — 143 с. — (Высшее образование). — ISBN 978-5-534-09831-0. — Текст: электронный // Образовательная платформа Юрайт [сайт]. — URL: <https://urait.ru/bcode/512037>.

5. Беляков, Г. И. Безопасность жизнедеятельности. Охрана труда в 3 т. Т. 3: учебник для вузов / Г. И. Беляков. — 4-е изд., перераб. и доп. — Москва: Издательство Юрайт, 2023. — 484 с. — (Высшее образование). — ISBN 978-5-534-12635-8. — Текст: электронный // Образовательная платформа Юрайт [сайт]. — URL: <https://urait.ru/bcode/518991>.

6. Прудников С. П. Защита населения и территорий от чрезвычайных ситуаций [Электронный ресурс] / С. П. Прудников, О. В. Шереметова, О. А. Скрыпниченко. — Минск: РИПО, 2016. — 267 с. — Режим доступа: http://biblioclub.ru/index.php?page=book_view_red&book_id=463327 (С. 32-33, 41-52).

7. Айзман, Р. И. Теоретические основы безопасности жизнедеятельности [Электронный ресурс] / Р. И. Айзман, С. В. Петров, В. М. Ширшова. — Новосибирск: АРТА, 2011. — 208 с. — Режим доступа: http://biblioclub.ru/index.php?page=book_view_red&book_id=57596. (С. 22-24, 41).

5.2 Перечень ресурсов информационно-коммуникационной сети «Интернет», необходимых для освоения дисциплины (модуля)

№ №	Название электронного ресурса	Описание электронного ресурса	Используемый для работы адрес
1.	ЭБС «Университетская библиотека онлайн»	Электронная библиотека, обеспечивающая доступ высших и средних учебных заведений, публичных библиотек и корпоративных пользователей к наиболее востребованным материалам по всем отраслям знаний от ведущих российских издательств	http://biblioclub.ru/
2.	Научная электронная библиотека eLIBRARY.ru	Крупнейший российский информационно-аналитический портал в области науки, технологии, медицины и образования, содержащий рефераты и полные тексты более 34 млн научных публикаций и патентов	http://elibrary.ru/
3.	Образовательная платформа Юрайт	Электронно-библиотечная система для ВУЗов, ССУЗов, обеспечивающая доступ к учебникам, учебной и методической литературе по различным дисциплинам.	https://urait.ru/
4.	База данных "EastView"	Полнотекстовая база данных периодических изданий	https://dlib.eastview.com
5.	Электронная библиотека "Grebennikon"	Библиотека предоставляет доступ более чем к 30 журналам, выпускаемых Издательским домом "Гребенников".	https://grebennikon.ru/

5.3 Методические указания для обучающихся по освоению дисциплины (модуля)

Освоение обучающимся дисциплины (модуля) предполагает изучение материалов дисциплины (модуля) на аудиторных занятиях и в ходе самостоятельной работы. Аудиторные занятия проходят в форме лекционных и практических занятий.

При подготовке к аудиторным занятиям необходимо помнить особенности каждой формы его проведения.

Подготовка к учебному занятию лекционного типа заключается в следующем.

С целью обеспечения успешного обучения обучающийся должен готовиться к лекции, поскольку она является важнейшей формой организации учебного процесса, поскольку:

- знакомит с новым учебным материалом;
- разъясняет учебные элементы, трудные для понимания;
- систематизирует учебный материал;
- ориентирует в учебном процессе.

С этой целью:

- внимательно прочитайте материал предыдущей лекции;
- ознакомьтесь с учебным материалом по учебнику и учебным пособиям с темой прочитанной лекции;
- внесите дополнения к полученным ранее знаниям по теме лекции на полях лекционной тетради;
- запишите возможные вопросы, которые вы зададите лектору на лекции по материалу изученной лекции;
- постарайтесь уяснить место изучаемой темы в своей подготовке;
- узнайте тему предстоящей лекции (по тематическому плану, по информации лектора) и запишите информацию, которой вы владеете по данному вопросу.

Подготовка к практическому занятию

При подготовке и работе во время проведения практического занятия следует обратить внимание на следующие моменты: на процесс предварительной подготовки, на работу во время занятия, обработку полученных результатов, исправление полученных замечаний.

Предварительная подготовка к практическому занятию заключается в изучении теоретического материала в отведенное для самостоятельной работы время, ознакомление с инструктивными материалами с целью осознания задач практического занятия, техники безопасности при работе с приборами, веществами.

Работа во время проведения практического занятия включает:

- консультирование студентов преподавателями и вспомогательным персоналом с целью предоставления исчерпывающей информации, необходимой для самостоятельного выполнения предложенных преподавателем задач;
- самостоятельное выполнение заданий согласно обозначенной учебной программой тематики.

Обработка, обобщение полученных результатов проводится обучающимися самостоятельно или под руководством преподавателя (в зависимости от степени сложности поставленных задач). В результате оформляется индивидуальный отчет. Подготовленная к сдаче на контроль и оценку работа сдается преподавателю. Форма отчетности может быть письменная, устная или две одновременно. Главным результатом в данном случае служит получение положительной оценки по каждому практическому занятию. Это является необходимым условием при проведении рубежного контроля и допуска к зачету. При получении неудовлетворительных

результатов обучающийся имеет право в дополнительное время передать преподавателю работу до проведения промежуточной аттестации.

5.4 Информационно-технологическое обеспечение образовательного процесса по дисциплины (модуля)

5.4.1. Средства информационных технологий

1. Персональные компьютеры;
2. Средства доступа в Интернет;
3. Проектор.

5.4.2. Лицензионное и свободно распространяемое программное обеспечение, в том числе отечественного производства:

1. Операционная система: Astra Linux SE
2. Пакет офисных программ: LibreOffice
3. Справочная система Консультант+
4. Okular или Acrobat Reader DC
5. Ark или 7-zip
6. User Gate
7. TrueConf (client)

5.4.3. Информационные справочные системы и профессиональные базы данных

№ №	Название электронного ресурса	Описание электронного ресурса	Используемый для работы адрес
1.	ЭБС «Университетская библиотека онлайн»	Электронная библиотека, обеспечивающая доступ высших и средних учебных заведений, публичных библиотек и корпоративных пользователей к наиболее востребованным материалам по всем отраслям знаний от ведущих российских издательств	http://biblioclub.ru/
2.	Научная электронная библиотека eLIBRARY.ru	Крупнейший российский информационно-аналитический портал в области науки, технологии, медицины и образования, содержащий рефераты и полные тексты более 34 млн научных публикаций и патентов	http://elibrary.ru/
3.	Образовательная платформа Юрайт	Электронно-библиотечная система для ВУЗов, ССУЗов, обеспечивающая доступ к учебникам, учебной и методической литературе по различным дисциплинам.	https://urait.ru/
4.	База данных "EastView"	Полнотекстовая база данных периодических изданий	https://dlib.eastview.com
5.	Электронная библиотека "Grebennikon"	Библиотека предоставляет доступ более чем к 30 журналам, выпускаемых Издательским домом "Гребенников".	https://grebennikon.ru/

5.5. Материально-техническое обеспечение образовательного процесса по дисциплине (модулю)

Для изучения дисциплины (модуля) используются:

Учебная аудитория для занятий лекционного типа оснащена специализированной мебелью: стол для преподавателя, парты, стулья, доска для написания мелом; техническими средствами обучения видеопроекторное оборудование, средства звуковоспроизведения, экран и имеющие выход в сеть Интернет, а также демонстрационными печатными пособиями.

Учебная аудитория для занятий семинарского типа: оснащена специализированной мебелью: стол для преподавателя, парты, стулья, доска для написания мелом; техническими средствами обучения видеопроекторное оборудование, средства звуковоспроизведения, экран и имеющие выход в сеть Интернет, а также демонстрационными печатными пособиями и демонстрационными материалами.

Помещения для самостоятельной работы обучающихся: оснащены специализированной мебелью (парты, стулья) техническими средствами обучения (персональные компьютеры с доступом в сеть Интернет и обеспечением доступа в электронно-информационную среду университета, программным обеспечением).

5.6. Образовательные технологии

При реализации дисциплины (модуля) применяются различные образовательные технологии, в том числе технологии электронного обучения.

Освоение дисциплины (модуля) предусматривает использование в учебном процессе активных и интерактивных форм проведения учебных занятий в форме разбор конкретных ситуаций в сочетании с внеаудиторной работой с целью формирования и развития профессиональных навыков обучающихся.

При освоении дисциплины (модуля) предусмотрено применением электронного обучения и дистанционных образовательных технологий.

Учебные часы дисциплины (модуля) предусматривают классическую контактную работу преподавателя с обучающимся в аудитории и контактную работу посредством электронной информационно-образовательной среды в синхронном и асинхронном режиме (вне аудитории) посредством применения возможностей компьютерных технологий (электронная почта, электронный учебник, тестирование, вебинар, видеофильм, презентация, форум и др.).

ЛИСТ РЕГИСТРАЦИИ ИЗМЕНЕНИЙ

№ п/п	Содержание изменения	Реквизиты документа об утверждении изменения	Дата введения изменения
1.	Рабочая программа дисциплины (модуля) актуализирована	Протокол заседания кафедры № _____ от « _____ » _____ 20 _____ года	____.____.____
2.		Протокол заседания кафедры № _____ от « _____ » _____ 20 _____ года	____.____.____
3.		Протокол заседания кафедры № _____ от « _____ » _____ 20 _____ года	____.____.____
4.		Протокол заседания кафедры № _____ от « _____ » _____ 20 _____ года	____.____.____



МИНИСТЕРСТВО НАУКИ И ВЫСШЕГО ОБРАЗОВАНИЯ РОССИЙСКОЙ ФЕДЕРАЦИИ
ФЕДЕРАЛЬНОЕ ГОСУДАРСТВЕННОЕ БЮДЖЕТНОЕ ОБРАЗОВАТЕЛЬНОЕ
УЧРЕЖДЕНИЕ ВЫСШЕГО ОБРАЗОВАНИЯ
**«РОССИЙСКИЙ ГОСУДАРСТВЕННЫЙ СОЦИАЛЬНЫЙ
УНИВЕРСИТЕТ»**

УТВЕРЖДАЮ

заведующий кафедрой физической культуры,
спорта и здорового образа жизни

Э.А. Аленуров

31 января 2024 г.

РАБОЧАЯ ПРОГРАММА ДИСЦИПЛИНЫ (МОДУЛЯ)
Физическая культура и спорт

Направление подготовки
«37.03.01 Психология»

Направленность
«Социальная киберпсихология и искусственный интеллект»

ОБРАЗОВАТЕЛЬНАЯ ПРОГРАММА ВЫСШЕГО ОБРАЗОВАНИЯ –
ПРОГРАММА БАКАЛАВРИАТА

Форма обучения
Очная, очно-заочная

Москва, 2024 г.

Рабочая программа дисциплины (модуля) «Физическая культура и спорт» разработана на основании федерального государственного образовательного стандарта высшего образования – *бакалавриата* по направлению подготовки 37.03.01 *Психология*, утвержденного приказом Министерства науки и высшего образования Российской Федерации от № 839 от 29.07.2020 учебного плана по основной профессиональной образовательной программе высшего образования - программы *бакалавриата* по направлению подготовки 37.03.01 *Психология* (далее – «ОПОП»).

Рабочая программа дисциплины (модуля) разработана рабочей группой в составе: кандидата педагогических наук, доцента Петровой М. А.

Рабочая программа дисциплины (модуля) обсуждена и утверждена на заседании кафедры физической культуры, спорта и здорового образа жизни

(наименование кафедры)

Протокол № 8 от «31» января 2024 года

Заведующий кафедрой кандидат
социологических наук, доцент



Э.А. Аленуров

(подпись)

СОДЕРЖАНИЕ

РАЗДЕЛ 1. ПАСПОРТ РАБОЧЕЙ ПРОГРАММЫ ДИСЦИПЛИНЫ (МОДУЛЯ)	4
1.1. Цель и задачи дисциплины (модуля).....	4
1.2. Планируемые результаты обучения по дисциплине (модулю) в рамках планируемых результатов освоения основной профессиональной образовательной программы высшего образования – программы бакалавриата, соотнесенные с установленными индикаторами достижения компетенций.....	4
РАЗДЕЛ 2. СТРУКТУРА И СОДЕРЖАНИЕ ДИСЦИПЛИНЫ (МОДУЛЯ)	5
2.1. Объем дисциплины (модуля), включая контактную работу обучающегося с педагогическими работниками и самостоятельную работу обучающегося	5
2.2. Учебно-тематический план дисциплины (модуля).....	6
2.3. Содержание дисциплины (модуля)	10
РАЗДЕЛ 3. УЧЕБНО-МЕТОДИЧЕСКОЕ ОБЕСПЕЧЕНИЕ САМОСТОЯТЕЛЬНОЙ РАБОТЫ ОБУЧАЮЩИХСЯ ПО ДИСЦИПЛИНЕ (МОДУЛЮ)	17
3.1. Виды самостоятельной работы обучающихся по дисциплине (модулю).....	17
3.2. Задания для самостоятельной работы	18
3.3. Методические указания к самостоятельной работе по дисциплине (модулю)	20
РАЗДЕЛ 4. ОЦЕНОЧНЫЕ МАТЕРИАЛЫ ПО ДИСЦИПЛИНЕ (МОДУЛЮ)	21
4.1. Форма промежуточной аттестации обучающегося по дисциплине (модулю)	21
4.2. Организационные основы применения балльно-рейтинговой системы оценки успеваемости обучающихся по дисциплине (модулю).....	22
4.3. Проведение текущего контроля успеваемости обучающихся по дисциплине (модулю) в соответствии с балльно-рейтинговой системой оценки успеваемости обучающегося.....	22
4.4. Проведение промежуточной аттестации обучающихся по дисциплине (модулю) в соответствии с балльно-рейтинговой системой оценки успеваемости обучающегося.....	23
4.5. Оценочные материалы для проведения текущего и рубежного контроля обучающихся по дисциплине (модулю)	24
4.6. Оценочные материалы для проведения промежуточной аттестации обучающихся по дисциплине (модулю)	26
РАЗДЕЛ 5. УСЛОВИЯ РЕАЛИЗАЦИИ ДИСЦИПЛИНЫ (МОДУЛЯ)	27
5.1. Перечень основной и дополнительной учебной литературы для освоения дисциплины (модуля)	27
5.1.1. Основная литература	27
5.1.2. Дополнительная литература	27
5.2. Перечень ресурсов информационно-коммуникационной сети «Интернет», необходимых для освоения дисциплины (модуля).....	28
5.3. Методические указания для обучающихся по освоению дисциплины (модуля).....	28
5.4. Информационно-технологическое обеспечение образовательного процесса по дисциплины (модуля)	29
5.4.1. Средства информационных технологий	29
5.4.2. Лицензионное и свободно распространяемое программное обеспечение, в том числе отечественного производства:	29
5.4.3. Информационные справочные системы и профессиональные базы данных	30
5.5. Материально-техническое обеспечение образовательного процесса по дисциплине (модулю).....	30
5.6. Образовательные технологии	30
ЛИСТ РЕГИСТРАЦИИ ИЗМЕНЕНИЙ	32

РАЗДЕЛ 1. ПАСПОРТ РАБОЧЕЙ ПРОГРАММЫ ДИСЦИПЛИНЫ (МОДУЛЯ)

1.1. Цель и задачи дисциплины (модуля)

Цель дисциплины (модуля) заключается в получении обучающимися теоретических знаний о средствах, методах и организационных формах физической культуры с последующим применением в профессиональной сфере и практических навыков (формирование) по удовлетворению особых образовательных потребностей различных групп населения, направленных на повышение уровня их социальной адаптации и реабилитации, обеспечения здорового образа жизни.

Задачи дисциплины (модуля):

1. осваивать системы знаний о значимости физической культуры и её роли в развитии личности и подготовке к профессиональной деятельности, а также социально – биологических, психолого-педагогических основах физической культуры и здорового образа жизни;
2. развивать у студентов знания о роли физической культуры в общекультурном, профессиональном и социальном развитии человека;
3. формировать готовность применять спортивные и оздоровительные технологии для достижения высокого уровня физического здоровья и поддержания его в процессе обучения, и дальнейшей профессиональной деятельности.
4. приобретать личный опыт повышения двигательных и функциональных возможностей в обеспечение общей и профессионально-прикладной физической подготовленности к будущей профессиональной деятельности и быту.

1.2. Планируемые результаты обучения по дисциплине (модулю) в рамках планируемых результатов освоения основной профессиональной образовательной программы высшего образования – программы *бакалавриата*, соотнесенные с установленными индикаторами достижения компетенций

Процесс освоения дисциплины (модуля) направлен на формирование у обучающихся следующих компетенций УК-7 в соответствии с учебным планом.

В результате освоения дисциплины (модуля) обучающийся должен демонстрировать следующие результаты:

Категория компетенций (при наличии)	Код компетенции Формулировка компетенции	Код и наименование индикатора достижения компетенции	Результаты обучения
Самоорганизация и саморазвитие (в том числе здоровье сбережение)	УК-7 Способен поддерживать должный уровень физической	УК-7.1. Понимает влияние оздоровительных систем физического воспитания на	<i>Знать:</i> Основы физической подготовки, необходимой для обеспечения

	<p>подготовленности для обеспечения полноценной социальной и профессиональной деятельности</p>	<p>укрепление здоровья, профилактику профессиональных заболеваний УК-7.2. Соблюдает нормы здорового образа жизни в различных жизненных ситуациях и в профессиональной деятельности. УК-7.3. Выполняет комплексы оздоровительной или адаптивной физической культуры для обеспечения полноценной социальной и профессиональной деятельности.</p>	<p>полноценной социальной и профессиональной деятельности <i>Уметь:</i> Использовать основы физической культуры для осознанного выбора и применения здоровьесберегающих технологий с учетом внутренних и внешних условий реализации конкретной профессиональной деятельности <i>Имеет опыт:</i> владения должным уровнем физической подготовленности для обеспечения полноценной социальной и профессиональной деятельности и соблюдения норм здорового образа жизни</p>
--	--	--	--

РАЗДЕЛ 2. СТРУКТУРА И СОДЕРЖАНИЕ ДИСЦИПЛИНЫ (МОДУЛЯ)

2.1. Объем дисциплины (модуля), включая контактную работу обучающегося с педагогическими работниками и самостоятельную работу обучающегося

Общая трудоемкость дисциплины (модуля) составляет 2 зачетные единицы.

Очная форма обучения

Вид учебной работы	Всего часов	Семестры			
		1	2		
Контактная работа обучающихся с педагогическими работниками	36	36			
Лекционные занятия	4	4			
Практические занятия	32	32			
Самостоятельная работа обучающихся	27	27			
Контроль промежуточной аттестации	9	9			

Форма промежуточной аттестации	Зачет	Зачет			
ОБЪЕМ ДИСЦИПЛИНЫ (МОДУЛЯ) В ЧАСАХ	72	72			

Очно-заочная форма обучения

Вид учебной работы	Всего часов	Семестры			
		1	2		
Контактная работа обучающихся с педагогическими работниками	24		24		
Лекционные занятия	4		4		
Практические занятия	20		20		
Самостоятельная работа обучающихся	39		39		
Контроль промежуточной аттестации	9		9		
Форма промежуточной аттестации	Зачет		Зачет		
ОБЪЕМ ДИСЦИПЛИНЫ (МОДУЛЯ) В ЧАСАХ	72		72		

2.2. Учебно-тематический план дисциплины (модуля)

Очная форма обучения

Раздел, тема	Виды учебной работы, академических часов									
	Всего	Самостоятельная работа	Контактная работа обучающихся с педагогическими работниками							
			Всего	Лекционные занятия <i>из них: в форме практической подготовки</i>	Практические занятия <i>из них: в форме практической подготовки</i>	Лабораторные занятия <i>из них: в форме практической подготовки</i>	Консультации / Иная контактная работа <i>из них: в форме практической подготовки</i>			
Модуль 1 (Семестр 1)										
Раздел 1. Основы физической культуры и здорового образа жизни	32	14	18	2		16		0		0

Раздел, тема	Виды учебной работы, академических часов									
	Всего	Самостоятельная работа	Контактная работа обучающихся с педагогическими работниками							
			Всего	Лекционные занятия <i>из них: в форме практической подготовки</i>	Практические занятия <i>из них: в форме практической подготовки</i>	Лабораторные занятия <i>из них: в форме практической подготовки</i>	Консультации / Иная контактная работа <i>из них: в форме практической подготовки</i>			
Тема 1.1. Физическая культура в общекультурной и профессиональной подготовке студентов	8	4	4		4					
Тема 1.2. Социально-биологические основы физической культуры	8	4	4	0	4					
Тема 1.3 Основы здорового образа жизни	8	4	4	0	4					
Тема 1.4 Физическая тренировка в обеспечении здоровья	8	2	6	2	4					
Раздел 2. Основы самостоятельных занятий физическими упражнениями	31	13	18	2	16					
Тема 2.1. Средства и методы физической культуры в регулировании работоспособности	10	4	6	2	4					
Тема 2.2. Общая физическая и специальная подготовка	7	3	4	0	4					
Тема 2.3 Современные оздоровительные технологии. Особенности организации	6	2	4	0	4					

Раздел, тема	Виды учебной работы, академических часов									
	Всего	Самостоятельная работа	Контактная работа обучающихся с педагогическими работниками							
			Всего	Лекционные занятия <i>из них: в форме практической подготовки</i>	Практические занятия <i>из них: в форме практической подготовки</i>	Лабораторные занятия <i>из них: в форме практической подготовки</i>	Консультации / Иная контактная работа <i>из них: в форме практической подготовки</i>			
студенческого спорта										
Тема 2.4 Основы методики самостоятельных занятий физическими упражнениями	8	4	4	0		4				
Контроль промежуточной аттестации (час)	9									
<i>Форма промежуточной аттестации (указать)</i>	<i>зачет</i>									
Общий объем, часов	72	27	36	4		32				

Очно-заочная форма обучения

Раздел, тема	Виды учебной работы, академических часов									
	Всего	Самостоятельная работа	Контактная работа обучающихся с педагогическими работниками							
			Всего	Лекционные занятия <i>из них: в форме практической подготовки</i>	Практические занятия <i>из них: в форме практической подготовки</i>	Лабораторные занятия <i>из них: в форме практической подготовки</i>	Консультации / Иная контактная работа <i>из них: в форме практической подготовки</i>			
Модуль 1 (Семестр 2)										
Раздел 1. Основы физической культуры и здорового образа жизни	32	20	12	2		10				
Тема 1.1. Физическая культура в	8	4	4	2		2				

Раздел, тема	Виды учебной работы, академических часов									
	Всего	Самостоятельная работа	Контактная работа обучающихся с педагогическими работниками							
			Всего	Лекционные занятия <i>из них: в форме практической подготовки</i>	Практические занятия <i>из них: в форме практической подготовки</i>	Лабораторные занятия <i>из них: в форме практической подготовки</i>	Консультации / Иная контактная работа <i>из них: в форме практической подготовки</i>			
общекультурной и профессиональной подготовке студентов культура в общекультурной и профессиональной подготовке студентов										
Тема 1.2. Социально-биологические основы физической культуры	8	6	2			2				
Тема 1.3 Основы здорового образа жизни	8	4	4			4				
Тема 1.4 Физическая тренировка в обеспечении здоровья	8	6	2			2				
Раздел 2. Основы самостоятельных занятий физическими упражнениями	31	19	12	2		10				
Тема 2.1. Средства и методы физической культуры в регулировании работоспособности	6	4	2			2				
Тема 2.2. Общая физическая и специальная подготовка	10	6	4	2		2				
Тема 2.3 Современные оздоровительные технологии. Особенности организации студенческого спорта	8	6	2			2				
Тема 2.4 Основы методики самостоятельных занятий физическими упражнениями	7	3	4			4				

Раздел, тема	Виды учебной работы, академических часов										
	Всего	Самостоятельная работа	Контактная работа обучающихся с педагогическими работниками								
			Всего	Лекционные занятия из них: в форме практической подготовки	Практические занятия из них: в форме практической подготовки	Лабораторные занятия из них: в форме практической подготовки	Консультации / Иная контактная работа из них: в форме практической подготовки				
Контроль промежуточной аттестации (час)						9					
Общий объем, часов	72	39	24	4		20					

2.3. Содержание дисциплины (модуля)

РАЗДЕЛ 1. ОСНОВЫ ФИЗИЧЕСКОЙ КУЛЬТУРЫ И ЗДОРОВОГО ОБРАЗА ЖИЗНИ

Перечень изучаемых элементов содержания

Физическая культура, физическое воспитание, физическая подготовленность, двигательная подготовленность, профессионально-прикладная подготовка, спорт, средства физической культуры, методы физической культуры, компоненты физической культуры. Организм, физиологические функции, физической развитие, физическая работоспособность, гипоксия, умственная работоспособность, утомление, биологические ритмы, внешняя среда. Здоровый образ жизни, критерии здоровья, образ жизни, самооценка, адаптация, регенерация, экология, генетика. Тренировка, кровообращение, дыхание, нервная система, обмен веществ и энергии, устойчивость, тренированность.

Тема 1.1. Физическая культура в общекультурной и профессиональной подготовке студентов

Перечень изучаемых элементов содержания

Физическая культура, физическое воспитание, физическая подготовленность, двигательная подготовленность, профессионально-прикладная подготовка, спорт, средства физической культуры, методы физической культуры, компоненты физической культуры.

Тема 1.2. Социально-биологические основы физической культуры

Перечень изучаемых элементов содержания

Организм, физиологические функции, физической развитие, физическая работоспособность, гипоксия, умственная работоспособность, утомление, биологические ритмы, внешняя среда.

Тема 1.3. Основы здорового образа жизни

Перечень изучаемых элементов содержания

Здоровый образ жизни, критерии здоровья, образ жизни, самооценка, адаптация, регенерация, экология, генетика

Тема 1.4 Физическая тренировка в обеспечении здоровья

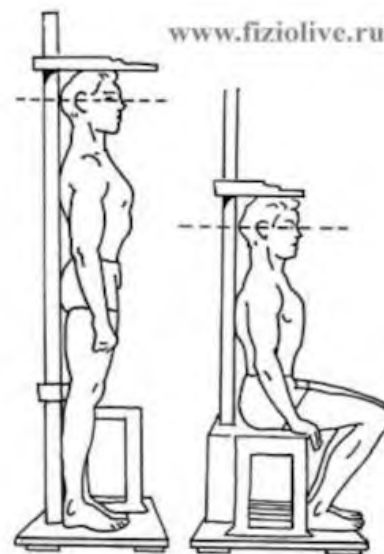
Перечень изучаемых элементов содержания

Тренировка, кровообращение, дыхание, нервная система, обмен веществ и энергии, устойчивость, тренированность.

ЗАДАНИЯ К ПРАКТИЧЕСКИМ ЗАНЯТИЯМ РАЗДЕЛА 1.

Тема 1.1. Физическая культура в общекультурной и профессиональной подготовке студентов культура в общекультурной и профессиональной подготовке студентов.

- Длину тела измеряют ростомером. Измерение длины тела стоя при помощи ростомера производят следующим образом: исследуемый становится на площадку ростомера спиной к стойке со шкалой и касается ее тремя точками – пятками, ягодицами и межлопаточным пространством. Голова не должна касаться ростомера, а должна быть слегка наклонена вперед, чтобы верхний край наружного слухового прохода и наружный угол глазницы располагались на одной горизонтальной линии. Измеряющий становится сбоку от исследуемого и опускает на его голову планшетку, скользящую по сантиметровой шкале. Отчет проводят по нижнему краю планшетки. Нужно следить, чтобы исследуемый стоял без напряжения; у женщин с высокой прической волосы при измерении должны быть распущены. Измерение длины тела в положении сидя проводят тем же ростомером, имеющим откидную скамеечку, закрепленную на расстоянии 40 см от пола. Измерение проводят следующим образом: исследуемый глубже садится на скамейку спиной к стойке ростомера, касаясь ее крестцом и межлопаточным пространством, бедра должны быть горизонтальны. Если ноги короткие, под них подкладывают деревянные опоры соответствующей высоты. Положение головы такое же, как при измерении роста стоя



Тема 1.2. Социально-биологические основы физической культуры.



11) Обхват плеча.

Измеряется строго горизонтально, верхний край сантиметровой ленты касается задних углов подмышечных впадин и замыкается перпендикулярно оси плеча.

Тема 1.3. Основы здорового образа жизни.

Как рассчитать индекс массы тела (ИМТ)?

Есть простая формула: показатель массы тела в килограммах следует разделить на показатель роста в метрах, возведенный в квадрат:

$$ИМТ = \text{вес (кг)} : \{\text{рост (м)}\}^2$$

Например, вес человека = 85 кг, рост = 164 см. В этом случае ИМТ = 85 : (1,64 x 1,64) = 31,6.

В соответствии с рекомендациями Всемирной организации здравоохранения разработана следующая интерпретация показателей ИМТ:

Индекс массы тела	Соответствие норме
До 18,5	недостаток веса
18,5–25	норма
25–30	избыточная масса
30–35	ожирение первой степени
35–40	ожирение второй степени
40 и более	ожирение третьей степени



$$ИМТ = \frac{\text{вес(кг)}}{\text{рост(м)} \times \text{рост(м)}}$$


ИМТ	Что показывает ИМТ
менее 16	Значительный дефицит массы тела
16 - 18,5	Недостаток массы тела
18,5 - 25	Норма веса
25 - 30	Излишек массы тела (лишний вес)
30 - 35	Начальная степень ожирения
35 - 40	Средняя степень ожирения
более 40	Ожирение высокой степени

Как вычислить свой индекс массы тела

Тема 1.4.: Физическая тренировка в обеспечении здоровья.

Форма практического задания: расчетное практическое задание

Цель работы: научиться проводить соматометрическое обследование

Приборы и оборудование: ростомер, весы, сантиметровая лента

Ход работы: полученные результаты занесите в таблицу 1

Таблица 1 - Соматометрические методы

Признаки		Семестры							
		1	2	3	4	5	6	7	8
Длина тела, см	сидя								
	стоя								
Масса тела, кг									
Окружность грудной клетки, см	Пауза								
	Вдох								
	Выдох								
	Размах								
Окружность, см	плеча	Напряж.							
		Расслаб.							
	Предплечье								
	Талии								
	Бёдер								
	Бедра								
	Голени								
	Запястья								

РУБЕЖНЫЙ КОНТРОЛЬ К РАЗДЕЛУ 1

форма рубежного контроля – доклад (письменно-устный ответ).

Примерный перечень тем докладов:

1. Физическое развитие, физическое совершенство. Физическая подготовка и двигательная активность человека.
2. Физическая культура как учебная дисциплина высшего профессионального образования и ее задачи.
3. Здоровый образ жизни и факторы его составляющие. Роль физической культуры в формировании здорового образа жизни.
4. Чем характеризуются понятия: физическая культура, спорт, физическое воспитание, физическое совершенство, физическая рекреация, физическое развитие, физическая подготовка, физическое упражнение;
5. Что отражает понятие «компоненты физической культуры»;
6. Что относится к понятию «массовый спорт» и «спорт высших достижений» и в чем их различие.
7. Чем характеризуется взаимосвязь физической и умственной работоспособности.
8. Биологические ритмы и их влияние на работоспособность.
9. Внешняя среда и ее влияние на здоровье человека.
10. Гипокинезия и гиподинамия как проблемы современного общества.
11. Чем характеризуется здоровый образ жизни.
12. Алкоголизм и его причины.
13. Курение и его причины.
14. Роль здорового образа жизни в сохранении здоровья.
15. Здоровье в иерархии потребностей человека.
16. Чем характеризуется тренированность.
17. Как можно оценить тренированность.
18. Какие изменения происходят в системе кровообращения под влиянием тренированности.
19. Какие изменения происходят в системе дыхания под влиянием тренированности.
20. Как физическая нагрузка влияет на нервную систему.

РАЗДЕЛ 2. ОСНОВЫ САМОСТОЯТЕЛЬНЫХ ЗАНЯТИЙ ФИЗИЧЕСКИМИ УПРАЖНЕНИЯМИ

Перечень изучаемых элементов содержания

Труд студента, психофизическая работоспособность, средства физической культуры, методы физической культуры, средство профилактики, средства коррекции. Средства физического воспитания, методы физического воспитания, физические качества, психические качества, интенсивность нагрузок, общая физическая подготовка, специальная физическая подготовка. Аэробика, фитнес, футбол-аэробика, бодибилдинг, калланетик, дыхательная гимнастика, йога, шейпинг, гиревой спорт. Двигательная активность, мотивация, формы занятий, содержание занятий, гигиена занятий, определение нагрузки, самоконтроль.

Тема 2.1. Средства и методы физической культуры в регулировании работоспособности

Перечень изучаемых элементов содержания

Труд студента, психофизическая работоспособность, средства физической культуры, методы физической культуры, средство профилактики, средства коррекции.

Тема 2.2. Общая физическая и специальная подготовка

Перечень изучаемых элементов содержания

Средства физического воспитания, методы физического воспитания, физические качества, психические качества, интенсивность нагрузок, общая физическая подготовка, специальная физическая подготовка.

Тема 2.3. Современные оздоровительные технологии. Особенности организации студенческого спорта

Перечень изучаемых элементов содержания

Аэробика, фитнес, футбол-аэробика, бодибилдинг, калланетик, дыхательная гимнастика, йога, шейпинг, гиревой спорт.

Тема 2.4. Основы методики самостоятельных занятий физическими упражнениями

Перечень изучаемых элементов содержания

ЗАДАНИЯ К ПРАКТИЧЕСКИМ ЗАНЯТИЯМ РАЗДЕЛА 2

Перечень примерных тем практических заданий.

Тема практического занятия. Современные оздоровительные технологии. Особенности организации студенческого спорта

Форма практического задания: расчетное практическое задание

Цель работы: научиться проводить оценку функционального состояния сердечно-сосудистой и нервной систем организма.

Приборы и оборудование: секундомер

Ход работы: полученные результаты занести в тетрадь и написать выводы по каждому испытуемому.

Ортостатическая проба или проба с изменением положения тела предназначена для проведения оценки функционального состояния сердечно-сосудистой и нервной систем. Она отражает устойчивость вегетативной нервной системы (ВНС) к различным факторам и проявляется в изменении частоты сердечных сокращений (ЧСС). Среди неблагоприятных факторов можно назвать атмосферное давление и его перепады, эмоциональное состояние, утомление, перетренированность и др.

Отклик сердечно-сосудистой системы на изменение положения тела проявляется в выполнении упражнений на силовые способности...

Алгоритм выполнения задания

Ортостатическую пробу лучше проводить утром перед зарядкой или в другое время дня до еды. *Основное правило:* проводить пробу в одни и те же часы суток. Проба предусматривает изучение реакции сердечно-сосудистой системы при изменении положения тела обследуемого от горизонтального к вертикальному, путем активного вставания и в процессе пребывания в вертикальном положении (ортостаза). Реакция на вставание изучается посредством регистрации ЧСС¹.

Задание выполняется в группе, состоящей из трех человек.

Один из испытуемых находится в положении лежа в состоянии покоя в течение 5-7 минут. На последней минуте измеряется ЧСС с помощью пальпаторного метода, далее надо встать и отдохнуть стоя одну минуту и подсчитать пульс в положении стоя за 1 минуту.

По разнице между частотой пульса лежа и стоя судят о реакции сердечно-сосудистой системы на нагрузку при изменении положения тела. Это позволяет оценивать функциональное состояние регуляторных механизмов и дает некоторое представление о тренированности организма.

Полученные результаты обрабатываются и интерпретируются.

Разница *от 0 до 12 ударов* свидетельствует о хорошей физической тренированности *18-25 ударов* - показатель отсутствия физической тренированности. Разница *более 25 ударов* свидетельствует о переутомлении или заболевании, в таких случаях следует обратиться к врачу.

За норму принято значение 20 ударов в минуту.

Выводы

- 1.
- 2.

Тема практического занятия. Общая физическая и специальная подготовка

Перечень изучаемых элементов содержания

Форма практического задания: расчетное практическое задание

Метод исследования функционального состояния дыхательной системы: проба Штанге и проба Генчи.

Цель работы: научиться исследовать функциональное состояние дыхательной системы.

Приборы и оборудование: секундомер.

Ход работы: использовать критерии оценки задержки дыхания на вдохе и выдохе (таблица 5), занести в таблицу 4.

Проба *Штанге* предполагает задержку дыхания на вдохе.

Техника выполнения: В положении сидя производится глубокий, но не максимальный вдох.

Проба *Генчи* предполагает задержку дыхания на выдохе.

Техника выполнения: В положении сидя производится глубокий, но не максимальный выдох.

В момент задержки дыхания нос заживается пальцами.

Тестирование проводится в группе из трех человек.

Таблица 3 - Время задержки дыхания на вдохе и выдохе

Показатель	Время задержки дыхания, секунды		
	Испытуемый 1	Испытуемый 2	Испытуемый 3
Проба Штанге			
Проба Генчи			

Оценочные средства

Таблица 4 - Критерии оценки задержки дыхания на вдохе и выдохе

Проба Штанге		Проба Генчи		Оценка
Юноши	Девушки	Юноши	Девушки	
90 сек.	80 сек.	45 сек.	35 сек.	Отлично
80-89 сек	70-79 сек.	40-44 сек	30-34 сек.	Хорошо
50-79 сек.	40-69 сек.	30-39 сек.	20-29 сек.	Удовлетворительно
Менее 50 сек.	Менее 40 сек.	Менее 30 сек.	Менее 20 сек.	Неудовлетворительно

Результаты и их обсуждение

Выводы

Рекомендации

Тема практического занятия. Основы методики самостоятельных занятий физическими упражнениями

Форма практического задания: расчетное практическое задание

Цель работы: научиться оценивать уровень физической работоспособности. Проведение пробы **Гарвардский СТЕП-ТЕСТ.**

Приборы и оборудование: секундомер.

Ход работы: Тестирование проводится в группе из трех человек. Один тестируется, другой осуществляет подсчет восхождений, третий фиксирует показания пульса по секундомеру, результаты тестирования и вычислений заносятся в табл. 11, полученные показатели испытуемых сравнить с критериями оценки физической работоспособности по гарвардскому степ-тесту по таблице 12, написать выводы и рекомендации.

Продолжительность физической нагрузки – 5 минут.

Физическая нагрузка: подъем на ступеньку высотой 43-50 см.

Скорость выполнения задания: 30 подъемов в минуту.

Техника выполнения – подъем на ступеньку и опускание на пол производится с одной и той же ноги. На ступеньке положение вертикальное с выпрямленными ногами.

Физическое упражнение выполняется под метроном с темпом 120 уд./мин.

Через пять минут после выполнения упражнения (30 восхождений) испытуемый отдыхает одну минуту в положении сидя.

Измеряемые показатели:

1) ЧСС:

- через минуту после физической нагрузки в положении сидя (А);
- через две минуты после физической нагрузки в положении сидя (В).
- через три минуты после физической нагрузки в положении сидя (С).

2) Индекс гарвардского степ-теста (ИГСТ) вычисляются по формуле:

$$\text{ИГСТ} = \frac{300 * 100}{(A + B + C)} * 2$$

Таблица 5 - Изменение частоты сердечных сокращений после пятиминутной физической нагрузки

Время снятия показаний пульсоксиметра, минуты	ЧСС, уд./мин.		
	Испытуемый 1	Испытуемый 2	Испытуемый 3

Время снятия показаний	ЧСС, уд./мин.		
через минуту после выполнения упражнения			
через две минуты после выполнения упражнения			
через три минуты после выполнения упражнения			
ИГСТ			

Оценочные средства

Таблица 6 - Критерии оценки физической работоспособности по гарвардскому степ-тесту

Критерий	Оценка
менее 55	Слабая
55-64	Ниже средней
65-79	Средняя
80-89	Хорошая
90 и более	Отличная

Результаты и их обсуждение

Выводы

Рекомендации

РУБЕЖНЫЙ КОНТРОЛЬ К РАЗДЕЛУ 2.

форма рубежного контроля – расчетно-практическое задание.

ДНЕВНИК САМОКОНТРОЛЯ

Цель работы: научиться заполнять показатели самоконтроля физического развития и подготовленности *в течение одной недели.*

Приборы и оборудование: весы

Ход работы: полученные результаты занесите в таблицу 1 (*образец*)

Таблица 1

№ п/п	Показатели самоконтроля	Дата наблюдения и состояние (оценка)		
		05.12.20...	06.12.20...	Общее
1	Самочувствие	хорошее	хорошее	
2	Настроение	хорошее	удовлетворительное	
3	Сон	8 час., хороший	7 час., беспокойный	
4	Аппетит	хороший	пониженный	
5	Активность	хорошая	удовлетворительная	
6	Желание тренироваться	большое	безразличное	
7	Болевые ощущения	нет	в мышцах передней поверхности бедра	
	ЧСС в минуту:			
8	а) после сна, в положении лёжа	60 уд/мин	60 уд/мин	
9	б) через 1 мин после вставания с постели	70 уд/мин	75 уд/мин	
10	в) разница (ортостатическая проба)	10 уд/мин	15 уд/мин	
11	Масса тела	65,1 кг	64,3 кг	
12	Частота дыхания в покое	16 раз/мин	16 раз/мин	
13	Нарушения режима	Нет	Нет	
14	Двигательная активность	12.500 шагов + тренировка 1,5 час.	8000 шагов	

Результаты и их обсуждение

Выводы

Рекомендации

**РАЗДЕЛ 3. УЧЕБНО-МЕТОДИЧЕСКОЕ ОБЕСПЕЧЕНИЕ
САМОСТОЯТЕЛЬНОЙ РАБОТЫ ОБУЧАЮЩИХСЯ ПО ДИСЦИПЛИНЕ
(МОДУЛЮ)**

3.1. Виды самостоятельной работы обучающихся по дисциплине (модулю)

Очная форма обучения

Раздел, тема	Количество часов	Вид самостоятельной работы
Модуль 1. (семестр 1)		
Раздел 1. Основы физической культуры и здорового образа жизни	14	Самостоятельное изучение материала раздела, написание реферата по темам
Раздел 2. Основы самостоятельных занятий физическими упражнениями	13	Самостоятельное изучение материала раздела, написание реферата по темам
Общий объем по модулю/семестру, часов	27	
Общий объем по дисциплине (модулю), часов	27	

Очно-заочной формы обучения

Раздел, тема	Количество часов	Вид самостоятельной работы
Модуль 1. семестр 2		
Раздел 1. Основы физической культуры и здорового образа жизни	20	Реферат/Самостоятельное изучение материала раздела, выполнение расчетно-практических заданий по темам
Раздел 2. Основы самостоятельных занятий физическими	19	Реферат/Самостоятельное изучение материала раздела, выполнение расчетно-практических заданий по

упражнениями		темам
Общий объем по модулю/семестру, часов	39	
Общий объем по дисциплине (модулю), часов	39	

3.2. Задания для самостоятельной работы

Задания для самостоятельной работы к Разделу 1

Перечень тем рефератов / эссе к Разделу 1:

1. Чем характеризуются понятия: физическая культура, спорт, физическое воспитание, физическое совершенство, физическая рекреация, физическое развитие, физическая подготовка, физическое упражнение;
2. Что отражает понятие «компоненты физической культуры»;
3. Что относится к понятию «массовый спорт» и «спорт высших достижений» и в чем их различие.
4. Чем характеризуется взаимосвязь физической и умственной работоспособности.
5. Биологические ритмы и их влияние на работоспособность.
6. Внешняя среда и ее влияние на здоровье человека.
7. Гипокинезия и гиподинамия как проблемы современного общества.
8. Чем характеризуется здоровый образ жизни.
9. Алкоголизм и его причины.
10. Курение и его причины.
11. Роль здорового образа жизни в сохранении здоровья.
12. Здоровье в иерархии потребностей человека.
13. Чем характеризуется тренированность.
14. Как можно оценить тренированность.
15. Какие изменения происходят в системе кровообращения под влиянием тренированности.
16. Какие изменения происходят в системе дыхания под влиянием тренированности.
17. Как физическая нагрузка влияет на нервную систему.
18. Физическая культура в системе общечеловеческой культуры.
19. Ценностный компонент базовой физической культуры студента.
20. Деятельностный компонент базовой физической культуры студента.
21. Роль общекультурных компетенций в формировании бакалавра по направлению подготовки Физическая культура.

Литература для самостоятельного изучения к Разделу 1.

Основная литература

Письменский, И. А. Физическая культура: учебник для вузов / И. А. Письменский, Ю. Н. Аллянов. — Москва: Издательство Юрайт, 2023. — 450 с. — (Высшее образование). — ISBN 978-5-534-14056-9. — Текст: электронный // Образовательная платформа Юрайт [сайт]. — URL: <https://urait.ru/bcode/511117>

Дополнительная литература

Физическая культура: учебное пособие для вузов / Е. В. Конеева [и др.]; под редакцией Е. В. Конеевой. — 3-е изд., перераб. и доп. — Москва: Издательство Юрайт, 2024. — 609 с. — (Высшее образование). — ISBN 978-5-534-18617-8. — Текст: электронный // Образовательная платформа Юрайт [сайт]. — URL: <https://urait.ru/bcode/545163>

Задания для самостоятельной работы к Разделу 2

Перечень тем рефератов / эссе к Разделу 2:

1. Меры профилактики умственного утомления.
2. Меры профилактики физического утомления.
3. Основные причины изменения психофизического состояния студента в период сессии.
4. Понятия «физическая культура», «спорт», «физическое воспитание».
5. Физическое развитие, физическое совершенство. Физическая подготовка и двигательная активность человека.
6. Физическая культура как учебная дисциплина высшего профессионального образования и ее задачи.
7. Здоровый образ жизни и факторы его составляющие. Роль физической культуры в формировании здорового образа жизни.
8. Значение физических упражнений для здоровья человека.
9. Гигиенические правила занятий физическими упражнениями.
10. Социальные и биологические факторы, их влияние на физическое развитие человека.
11. Воздействие экологических факторов на организм.
12. Физическая культура как средство борьбы с гиподинамией и гипокинезией.
13. Общая физическая подготовка (ОФП) и специальная физическая подготовка (СФП) студента. Их характеристики.
14. Средства физической культуры.
15. Оздоровительные силы природы как средство физической культуры.
16. Сила. Средства и методы развития силы.
17. Гибкость. Средства и методы развития гибкости.
18. Ловкость. Средства и методы развития ловкости.
19. Выносливость. Средства и методы развития выносливости.
20. Быстрота. Средства и методы развития быстроты.
21. Дыхательная система и ее функции при занятиях физическими упражнениями.
22. Опорно-двигательный аппарат и его функции при занятиях физическими упражнениями.
23. Сердечно-сосудистая система и ее функции при занятиях физическими упражнениями.
24. Врачебный контроль при занятиях физической культурой, его цель.
25. Критерии физического развития и физической подготовленности.
26. Правила самостоятельных занятий физическими упражнениями.
27. Значение утренней гимнастики.
28. Приемы закаливания.
29. Самоконтроль, основные методы. Дневник самоконтроля спортсмена.
30. Методы профилактики профессиональных заболеваний.
31. Основные формы производственной физической культуры.
32. Массовый спорт и спорт высших достижений. Их цели, задачи и различия.
33. Студенческий спорт. Организация и планирование спортивной подготовки в вузе.

Литература для самостоятельного изучения к Разделу 2.

Основная литература

Муллер, А. Б. Физическая культура: учебник и практикум для вузов / А. Б. Муллер, Н. С. Дядичкина, Ю. А. Богащенко. — Москва: Издательство Юрайт, 2023. — 424 с. — (Высшее образование). — ISBN 978-5-534-02483-8. — Текст: электронный // Образовательная платформа Юрайт [сайт]. — URL: <https://urait.ru/bcode/510794>

Дополнительная литература

Стриханов, М. Н. Физическая культура и спорт в вузах: учебное пособие / М. Н. Стриханов, В. И. Савинков. — 2-е изд. — Москва: Издательство Юрайт, 2023. — 160 с. — (Высшее образование). — ISBN 978-5-534-10524-7. — Текст: электронный // Образовательная платформа Юрайт [сайт]. — URL: <https://urait.ru/bcode/515859>

3.3. Методические указания к самостоятельной работе по дисциплине (модулю)

Освоение слушателями программы предполагает изучение материалов дисциплин (модулей) в ходе самостоятельной работы.

Для успешного освоения дисциплины (модуля) и достижения поставленных целей необходимо внимательно ознакомиться с рабочей программой дисциплины (модуля), доступной в электронной информационно-образовательной среде РГСУ.

Следует обратить внимание на списки основной и дополнительной литературы, на предлагаемые преподавателем ресурсы информационно-телекоммуникационной сети Интернет. Эта информация необходима для самостоятельной работы обучающегося.

Для более углубленного изучения темы рекомендуется выполнять задания для самостоятельной работы параллельно с изучением данной темы. При выполнении заданий по возможности используйте наглядное представление материала.

Самостоятельная работа включает разнообразный комплекс видов и форм работы обучающихся.

Написание реферата (доклада).

Требования к структуре реферата (доклада):

Работа должна содержать систематизацию и краткое изложение материала из не менее 5-и литературных источников (монографий, научных статей и докладов) по выбранной теме.

Основные требования к оформлению:

Структура доклада (реферата): 1) титульный лист; 2) содержание (в нем последовательно указываются названия пунктов доклада (реферата), указываются страницы, с которых начинается каждый пункт); 3) введение (формулируется суть исследуемой проблемы, обосновывается выбор темы, определяются ее значимость и актуальность, указываются цель и задачи доклада (реферата), дается характеристика используемой литературы); 4) основная часть (каждый раздел ее доказательно раскрывает исследуемый вопрос); 5) выводы и заключение (подводятся итоги или делается обобщенный вывод по теме доклада (реферата)); 6) литература.

Доклад (реферат) оформляется на одной стороне листа белой бумаги формата А4 (210х297 мм). Интервал межстрочный – полторный. Цвет шрифта – черный. Гарнитура шрифта основного текста - «Times New Roman» или аналогичная. Кегль (размер) от 12 до 14 пунктов. Размеры полей страницы (не менее): правое 10 мм, верхнее – 15 мм, нижнее – 20 мм, левое - 25 мм. Формат абзаца: полное выравнивание («по ширине»). Отступ красной строки

одинаковый по всему тексту – 15 мм. Страницы должны быть пронумерованы с учётом титульного листа (на титульном листе номер страницы не ставится). В работах используются цитаты, статистические материалы. Эти данные оформляются в виде сносок (ссылок и примечаний). Внутритекстовые, подстрочные и затекстовые библиографические ссылки должны оформляться в соответствии с ГОСТ Р 7.0.5-2008 «Библиографическая ссылка». Общие требования и правила составления».

Реферат (доклад) сдается в бумажном и электронном виде (10 - 20 печатных страниц).

При проверке реферата (доклада) на антиплагиат - www.antiplagiat.ru - (более 50% заимствований) работа не принимается.

Написание эссе.

Эссе – вид самостоятельной исследовательской работы обучающихся, с целью углубления и закрепления теоретических знаний и освоения практических навыков. Цель эссе состоит в развитии самостоятельного творческого мышления и письменного изложения собственных мыслей. При написании эссе слушатель должен представить развернутый письменный ответ на теоретический или практический актуальный вопрос, объявленный преподавателем в аудитории непосредственно перед ее написанием. В процессе написания эссе разрешается пользоваться нормативно-правовыми актами, конспектом лекций (в печатном виде). Использование интернет-ресурсов не допускается. Темы эссе преподаватель предлагает из числа тех, которые слушатели уже рассматривали на лекциях или практических занятиях, исходя из содержания заданий в составе оценочных средств. По решению преподавателя, в качестве темы эссе может быть выбрана одна или несколько тем, которые могут быть распределены между слушателями по желанию.

Эссе проводится письменно, по объему не более 3-х печатных листов.

Требования к оформлению эссе:

Эссе выполняется на компьютере (гарнитура Times New Roman, шрифт 14) через 1,5 интервала с полями: верхнее, нижнее – 2; правое – 3; левое – 1,5. Отступ первой строки абзаца – 1,25. Сноски – постраничные. Таблицы и рисунки встраиваются в текст работы. При этом обязательный заголовок таблицы надо размещать над табличным полем, а рисунки сопровождать подрисуночными подписями. При включении в эссе нескольких таблиц и/или рисунков их нумерация обязательна. Обязательна и нумерация страниц. Их целесообразно проставлять внизу страницы – по середине или в правом углу. Номер страницы не ставится на титульном листе, но в общее число страниц он включается. Объем эссе, без учета приложений, не должен превышать 5 страниц. Значительное превышение установленного объема является недостатком работы и указывает на то, что слушатель не сумел отобрать и переработать необходимый материал.

Работа должна содержать собственные умозаключения по сути поставленной проблемы, включать самостоятельно проведенный анализ по сути этой проблемы, выводы, обобщающие авторскую позицию по поставленной проблеме.

РАЗДЕЛ 4. ОЦЕНОЧНЫЕ МАТЕРИАЛЫ ПО ДИСЦИПЛИНЕ (МОДУЛЮ)

4.1. Форма промежуточной аттестации обучающегося по дисциплине (модулю)

Контрольным мероприятием промежуточной аттестации обучающихся по дисциплине (модулю) является **зачет**, который проводится в **устной / письменной** форме.

4.2. Организационные основы применения балльно-рейтинговой системы оценки успеваемости обучающихся по дисциплине (модулю)

Оценка качества освоения обучающимися дисциплины (модуля) реализуется в формате балльно-рейтинговой системы оценки успеваемости обучающихся (БРСО).

БРСО в ходе текущего контроля успеваемости и промежуточной аттестации осуществляется по 100-балльной шкале.

Академический рейтинг обучающегося по дисциплине (модулю) складывается из результатов:

- текущего контроля успеваемости (максимальный текущий рейтинг обучающегося 80 рейтинговых баллов;
- промежуточной аттестации (максимальный рубежный рейтинг обучающегося 20 рейтинговых баллов.

Условия оценки освоения обучающимся дисциплины (модуля) в формате БРСО доводятся преподавателем до сведения обучающихся на первом учебном занятии, а также размещены в свободном доступе в электронной информационно-образовательной среде Университета.

4.3. Проведение текущего контроля успеваемости обучающихся по дисциплине (модулю) в соответствии с балльно-рейтинговой системой оценки успеваемости обучающегося

В течение учебного семестра до промежуточной аттестации на основании утвержденной рабочей программы дисциплины (модуля) формируется текущий рейтинг обучающегося. Текущий рейтинг обучающегося складывается как сумма рейтинговых баллов, полученных им в течение учебного семестра по всем видам учебных занятий по дисциплине (модулю).

В процессе текущего контроля оцениваются следующие действия обучающегося, направленные на освоение компетенций в рамках изучения дисциплины (модуля):

- академическая активность (посещаемость учебных занятий, самостоятельное изучение содержания дисциплины (модуля) в электронной информационно-образовательной среде, соблюдение сроков сдачи практических заданий и текущих контрольных мероприятий и др.);
- выполнение и сдача текущих и итогового практических заданий (эссе, рефераты, расчетные задания и др.);
- прохождение рубежей текущего контроля, включая соблюдение графика их прохождения в электронной информационно-образовательной среде.

Для планирования расчета текущего рейтинга обучающегося используются следующие пропорции:

Вид учебного действия	Максимальная рейтинговая оценка, баллов
академическая активность	10
практические задания	40
<i>из них: текущие практические задания</i>	20
<i>итоговое практическое задание</i>	20
рубежи текущего контроля	30
<i>ИТОГО:</i>	80

В течение учебного семестра по дисциплине (модулю) обучающимся должен быть накоплен текущий рейтинг не менее 52 рейтинговых баллов (65% от максимального значения текущего рейтинга).

Необходимыми условиями допуска обучающегося к промежуточной аттестации по дисциплине являются положительное прохождение обучающимся не менее 65% рубежей текущего контроля с накоплением не менее 65% максимального рейтингового балла за каждый рубеж текущего контроля и положительное выполнение итогового практического задания с

накоплением не менее 65% максимального рейтингового балла, установленного за итоговое практическое задание.

Невыполнение вышеуказанных условий является текущей академической задолженностью, которая должна быть ликвидирована обучающимся до контрольного мероприятия промежуточной аттестации.

Сведения о наличии у обучающихся текущей академической задолженности, сроках и порядке добора рейтинговых баллов для её ликвидации доводятся до обучающихся педагогическим работником.

В случае неликвидации текущей академической задолженности, педагогический работник обязан во время контрольного мероприятия промежуточной аттестации поставить обучающемуся 0 рейтинговых баллов. В этом случае ликвидация текущей академической задолженности возможна в периоды проведения повторной промежуточной аттестации.

4.4. Проведение промежуточной аттестации обучающихся по дисциплине (модулю) в соответствии с балльно-рейтинговой системой оценки успеваемости обучающегося

Промежуточная аттестация по дисциплине (модулю) проводится в соответствии с Положением о промежуточной аттестации обучающихся по основным профессиональным образовательным программам в Российском государственном социальном университете и Положением о балльно-рейтинговой системе оценки успеваемости обучающихся по основным профессиональным образовательным программам в Российском государственном социальном университете в действующей редакции.

На промежуточную аттестацию отводится 20 рейтинговых баллов.

Ответы обучающегося на контрольном мероприятии промежуточной аттестации оцениваются педагогическим работником по 20-балльной шкале, а итоговая оценка по дисциплине (модулю) выставляется по пятибалльной системе по системе зачтено / не зачтено для зачета.

В процессе определения рубежного рейтинга обучающегося используется следующая шкала:

Рубежный рейтинг	Критерии оценки освоения обучающимся дисциплины (модуля) в ходе контрольных мероприятий промежуточной аттестации
19-20 рейтинговых баллов	обучающийся глубоко и прочно усвоил программный материал, исчерпывающе, последовательно, грамотно и логически стройно его излагает, тесно увязывает с задачами и будущей деятельностью, не затрудняется с ответом при видоизменении задания, свободно справляется с задачами и практическими заданиями, правильно обосновывает принятые решения, умеет самостоятельно обобщать и излагать материал, не допуская ошибок
16-18 рейтинговых баллов	обучающийся твердо знает программный материал, грамотно и по существу излагает его, не допуская существенных неточностей в ответе на вопрос, может правильно применять теоретические положения и владеет необходимыми умениями и навыками при выполнении практических заданий
13-15 рейтинговых баллов	обучающийся освоил основной материал, но не знает отдельных деталей, допускает неточности, недостаточно правильные формулировки, нарушает последовательность в изложении программного материала и испытывает затруднения в выполнении практических заданий
1-12 рейтинговых баллов	обучающийся не знает значительной части программного материала, допускает существенные ошибки, с большими затруднениями выполняет практические задания
0 рейтинговых баллов	не аттестован

4.5. Оценочные материалы для проведения текущего и рубежного контроля обучающихся по дисциплине (модулю)

Перечень вопросов текущего и рубежного контроля

№ п/п	Контролируемые разделы / темы, дисциплины	Код контролируемой компетенций	Форма рубежного контроля	Вопросы/задания рубежного контроля
1.	Раздел -1 «Основы физической культуры и здорового образа жизни»	УК-7	Доклад (письменно-устный ответ)	<ol style="list-style-type: none"> 1. Физическое развитие, физическое совершенство. Физическая подготовка и двигательная активность человека. 2. Физическая культура как учебная дисциплина высшего профессионального образования и ее задачи. 3. Здоровый образ жизни и факторы его составляющие. Роль физической культуры в формировании здорового образа жизни. 4. Чем характеризуются понятия: физическая культура, спорт, физическое воспитание, физическое совершенство, физическая рекреация, физическое развитие, физическая подготовка, физическое упражнение; 5. Что отражает понятие «компоненты физической культуры»; 6. Что относится к понятию «массовый спорт» и «спорт высших достижений» и в чем их различие. 7. Чем характеризуется взаимосвязь физической и умственной работоспособности. 8. Биологические ритмы и их влияние на работоспособность. 9. Внешняя среда и ее влияние на здоровье человека. 10. Гипокинезия и гиподинамия как проблемы современного общества. 11. Чем характеризуется здоровый образ жизни. 12. Алкоголизм и его причины. 13. Курение и его причины. 14. Роль здорового образа жизни в сохранении здоровья. 15. Здоровье в иерархии потребностей человека. 16. Чем характеризуется тренированность.

				<p>17. Как можно оценить тренированность.</p> <p>18. Какие изменения происходят в системе кровообращения под влиянием тренированности.</p> <p>19. Какие изменения происходят в системе дыхания под влиянием тренированности.</p> <p>20. Как физическая нагрузка влияет на нервную систему.</p>																																																																																			
2.	Раздел -2 «Основы самостоятельных занятий физическим и упражнениями»	УК-7	Расчетно-практическое задание	<p>Цель работы: научиться заполнять показатели самоконтроля физического развития и подготовленности <i>в течение одной недели.</i></p> <p>Приборы и оборудование: весы</p> <p>Ход работы: полученные результаты занесите в таблицу 1 (<i>образец</i>)</p> <p style="text-align: right;">Таблица 1</p> <table border="1"> <thead> <tr> <th rowspan="2">№ п/п</th> <th rowspan="2">Показатели самоконтроля</th> <th colspan="3">Дата наблюдения и состояние (оценка)</th> </tr> <tr> <th>05.12.20...</th> <th>06.12.20...</th> <th>Общее</th> </tr> </thead> <tbody> <tr> <td>1</td> <td>Самочувствие</td> <td>хорошее</td> <td>хорошее</td> <td></td> </tr> <tr> <td>2</td> <td>Настроение</td> <td>хорошее</td> <td>удовлетворительное</td> <td></td> </tr> <tr> <td>3</td> <td>Сон</td> <td>8 час., хороший</td> <td>7 час., беспокойный</td> <td></td> </tr> <tr> <td>4</td> <td>Аппетит</td> <td>хороший</td> <td>пониженный</td> <td></td> </tr> <tr> <td>5</td> <td>Активность</td> <td>хорошая</td> <td>удовлетворительная</td> <td></td> </tr> <tr> <td>6</td> <td>Желание тренироваться</td> <td>большое</td> <td>безразличное</td> <td></td> </tr> <tr> <td>7</td> <td>Болевые ощущения</td> <td>нет</td> <td>в мышцах передней поверхности бедра</td> <td></td> </tr> <tr> <td colspan="5">ЧСС в минуту:</td> </tr> <tr> <td>8</td> <td>а) после сна, в положении лёжа</td> <td>60 уд/мин</td> <td>60 уд/мин</td> <td></td> </tr> <tr> <td>9</td> <td>б) через 1 мин после вставания с постели</td> <td>70 уд/мин</td> <td>75 уд/мин</td> <td></td> </tr> <tr> <td>10</td> <td>в) разница (ортостатическая проба)</td> <td>10 уд/мин</td> <td>15 уд/мин</td> <td></td> </tr> <tr> <td>11</td> <td>Масса тела</td> <td>65,1 кг</td> <td>64,3 кг</td> <td></td> </tr> <tr> <td>12</td> <td>Частота дыхания в покое</td> <td>16 раз/мин</td> <td>16 раз/мин</td> <td></td> </tr> <tr> <td>13</td> <td>Нарушения режима</td> <td>Нет</td> <td>Нет</td> <td></td> </tr> <tr> <td>14</td> <td>Двигательная активность</td> <td>12.500 шагов + тренировка 1,5 час.</td> <td>8000 шагов</td> <td></td> </tr> </tbody> </table>	№ п/п	Показатели самоконтроля	Дата наблюдения и состояние (оценка)			05.12.20...	06.12.20...	Общее	1	Самочувствие	хорошее	хорошее		2	Настроение	хорошее	удовлетворительное		3	Сон	8 час., хороший	7 час., беспокойный		4	Аппетит	хороший	пониженный		5	Активность	хорошая	удовлетворительная		6	Желание тренироваться	большое	безразличное		7	Болевые ощущения	нет	в мышцах передней поверхности бедра		ЧСС в минуту:					8	а) после сна, в положении лёжа	60 уд/мин	60 уд/мин		9	б) через 1 мин после вставания с постели	70 уд/мин	75 уд/мин		10	в) разница (ортостатическая проба)	10 уд/мин	15 уд/мин		11	Масса тела	65,1 кг	64,3 кг		12	Частота дыхания в покое	16 раз/мин	16 раз/мин		13	Нарушения режима	Нет	Нет		14	Двигательная активность	12.500 шагов + тренировка 1,5 час.	8000 шагов	
№ п/п	Показатели самоконтроля	Дата наблюдения и состояние (оценка)																																																																																					
		05.12.20...	06.12.20...	Общее																																																																																			
1	Самочувствие	хорошее	хорошее																																																																																				
2	Настроение	хорошее	удовлетворительное																																																																																				
3	Сон	8 час., хороший	7 час., беспокойный																																																																																				
4	Аппетит	хороший	пониженный																																																																																				
5	Активность	хорошая	удовлетворительная																																																																																				
6	Желание тренироваться	большое	безразличное																																																																																				
7	Болевые ощущения	нет	в мышцах передней поверхности бедра																																																																																				
ЧСС в минуту:																																																																																							
8	а) после сна, в положении лёжа	60 уд/мин	60 уд/мин																																																																																				
9	б) через 1 мин после вставания с постели	70 уд/мин	75 уд/мин																																																																																				
10	в) разница (ортостатическая проба)	10 уд/мин	15 уд/мин																																																																																				
11	Масса тела	65,1 кг	64,3 кг																																																																																				
12	Частота дыхания в покое	16 раз/мин	16 раз/мин																																																																																				
13	Нарушения режима	Нет	Нет																																																																																				
14	Двигательная активность	12.500 шагов + тренировка 1,5 час.	8000 шагов																																																																																				

4.6. Оценочные материалы для проведения промежуточной аттестации обучающихся по дисциплине (модулю)

Вопросы/задания для проведения промежуточной аттестации обучающихся по дисциплине (модулю)

Коды контролируемых компетенций	Вопросы /задания																																											
УК-7	<p>Сдача доклада по разделу 1.</p> <ol style="list-style-type: none"> 1. Физическое развитие, физическое совершенство. Физическая подготовка и двигательная активность человека. 2. Физическая культура как учебная дисциплина высшего профессионального образования и ее задачи. 3. Здоровый образ жизни и факторы его составляющие. Роль физической культуры в формировании здорового образа жизни. 4. Чем характеризуются понятия: физическая культура, спорт, физическое воспитание, физическое совершенство, физическая рекреация, физическое развитие, физическая подготовка, физическое упражнение; 5. Что отражает понятие «компоненты физической культуры»; 6. Что относится к понятию «массовый спорт» и «спорт высших достижений» и в чем их различие. 7. Чем характеризуется взаимосвязь физической и умственной работоспособности. 8. Биологические ритмы и их влияние на работоспособность. 9. Внешняя среда и ее влияние на здоровье человека. 10. Гипокинезия и гиподинамия как проблемы современного общества. 11. Чем характеризуется здоровый образ жизни. 12. Алкоголизм и его причины. 13. Курение и его причины. 14. Роль здорового образа жизни в сохранении здоровья. 15. Здоровье в иерархии потребностей человека. 16. Чем характеризуется тренированность. 17. Как можно оценить тренированность. 18. Какие изменения происходят в системе кровообращения под влиянием тренированности. 19. Какие изменения происходят в системе дыхания под влиянием тренированности. 20. Как физическая нагрузка влияет на нервную систему. <p>Сдача расчетно-практического-задания по разделу 2. Заполнение таблицы Дневника самоконтроля.</p> <p style="text-align: right;">Таблица 1</p> <table border="1" data-bbox="523 1637 1469 2072"> <thead> <tr> <th rowspan="2">№ п/п</th> <th rowspan="2">Показатели самоконтроля</th> <th colspan="3">Дата наблюдения и состояние (оценка)</th> </tr> <tr> <th>05.12.20...</th> <th>06.12.20...</th> <th>Общее</th> </tr> </thead> <tbody> <tr> <td>1</td> <td>Самочувствие</td> <td>хорошее</td> <td>хорошее</td> <td></td> </tr> <tr> <td>2</td> <td>Настроение</td> <td>хорошее</td> <td>удовлетворительное</td> <td></td> </tr> <tr> <td>3</td> <td>Сон</td> <td>8 час., хороший</td> <td>7 час., беспокойный</td> <td></td> </tr> <tr> <td>4</td> <td>Аппетит</td> <td>хороший</td> <td>пониженный</td> <td></td> </tr> <tr> <td>5</td> <td>Активность</td> <td>хорошая</td> <td>удовлетворительная</td> <td></td> </tr> <tr> <td>6</td> <td>Желание тренироваться</td> <td>большое</td> <td>безразличное</td> <td></td> </tr> <tr> <td>7</td> <td>Болевые ощущения</td> <td>нет</td> <td>в мышцах передней</td> <td></td> </tr> </tbody> </table>	№ п/п	Показатели самоконтроля	Дата наблюдения и состояние (оценка)			05.12.20...	06.12.20...	Общее	1	Самочувствие	хорошее	хорошее		2	Настроение	хорошее	удовлетворительное		3	Сон	8 час., хороший	7 час., беспокойный		4	Аппетит	хороший	пониженный		5	Активность	хорошая	удовлетворительная		6	Желание тренироваться	большое	безразличное		7	Болевые ощущения	нет	в мышцах передней	
№ п/п	Показатели самоконтроля			Дата наблюдения и состояние (оценка)																																								
		05.12.20...	06.12.20...	Общее																																								
1	Самочувствие	хорошее	хорошее																																									
2	Настроение	хорошее	удовлетворительное																																									
3	Сон	8 час., хороший	7 час., беспокойный																																									
4	Аппетит	хороший	пониженный																																									
5	Активность	хорошая	удовлетворительная																																									
6	Желание тренироваться	большое	безразличное																																									
7	Болевые ощущения	нет	в мышцах передней																																									

			поверхности бедра	
	ЧСС в минуту:			
8	а) после сна, в положении лёжа	60 уд/мин	60 уд/мин	
9	б) через 1 мин после вставания с постели	70 уд/мин	75 уд/мин	
10	в) разница (ортостатическая проба)	10 уд/мин	15 уд/мин	
11	Масса тела	65,1 кг	64,3 кг	
12	Частота дыхания в покое	16 раз/мин	16 раз/мин	
13	Нарушения режима	Нет	Нет	
14	Двигательная активность	12.500 шагов + тренировка 1,5 час.	8000 шагов	

РАЗДЕЛ 5. УСЛОВИЯ РЕАЛИЗАЦИИ ДИСЦИПЛИНЫ (МОДУЛЯ)

5.1. Перечень основной и дополнительной учебной литературы для освоения дисциплины (модуля)

5.1.1. Основная литература

1. Муллер, А. Б. Физическая культура: учебник и практикум для вузов / А. Б. Муллер, Н. С. Дядичкина, Ю. А. Богащенко. — Москва: Издательство Юрайт, 2023. — 424 с. — (Высшее образование). — ISBN 978-5-534-02483-8. — Текст: электронный // Образовательная платформа Юрайт [сайт]. — URL: <https://urait.ru/bcode/510794>

2. Письменский, И. А. Физическая культура: учебник для вузов / И. А. Письменский, Ю. Н. Аллянов. — Москва: Издательство Юрайт, 2023. — 450 с. — (Высшее образование). — ISBN 978-5-534-14056-9. — Текст: электронный // Образовательная платформа Юрайт [сайт]. — URL: <https://urait.ru/bcode/511117>

5.1.2. Дополнительная литература

1. Стриханов, М. Н. Физическая культура и спорт в вузах: учебное пособие / М. Н. Стриханов, В. И. Савинков. — 2-е изд. — Москва: Издательство Юрайт, 2023. — 160 с. — (Высшее образование). — ISBN 978-5-534-10524-7. — Текст: электронный // Образовательная платформа Юрайт [сайт]. — URL: <https://urait.ru/bcode/515859>

2. Физическая культура: учебное пособие для вузов / Е. В. Конеева [и др.]; под редакцией Е. В. Конеевой. — 3-е изд., перераб. и доп. — Москва: Издательство Юрайт, 2024. — 609 с. — (Высшее образование). — ISBN 978-5-534-18617-8. — Текст: электронный // Образовательная платформа Юрайт [сайт]. — URL: <https://urait.ru/bcode/545163>

5.2. Перечень ресурсов информационно-коммуникационной сети «Интернет», необходимых для освоения дисциплины (модуля)

№ №	Название электронного ресурса	Описание электронного ресурса	Используемый для работы адрес
1.	ЭБС «Университетская библиотека онлайн»	Электронная библиотека, обеспечивающая доступ высших и средних учебных заведений, публичных библиотек и корпоративных пользователей к наиболее востребованным материалам по всем отраслям знаний от ведущих российских издательств	http://biblioclub.ru/
2.	Научная электронная библиотека eLIBRARY.ru	Крупнейший российский информационно-аналитический портал в области науки, технологии, медицины и образования, содержащий рефераты и полные тексты более 34 млн научных публикаций и патентов	http://elibrary.ru/
3.	Образовательная платформа Юрайт	Электронно-библиотечная система для ВУЗов, ССУЗов, обеспечивающая доступ к учебникам, учебной и методической литературе по различным дисциплинам.	https://urait.ru/
4.	База данных "EastView"	Полнотекстовая база данных периодических изданий	https://dlib.eastview.com
5.	Электронная библиотека "Grebennikon"	Библиотека предоставляет доступ более чем к 30 журналам, выпускаемых Издательским домом "Гребенников".	https://grebennikon.ru/

5.3 Методические указания для обучающихся по освоению дисциплины (модуля)

Освоение обучающимся дисциплины (модуля) предполагает изучение материалов дисциплины (модуля) на аудиторных занятиях и в ходе самостоятельной работы. Аудиторные занятия проходят в форме лекционных занятий, практических занятий.

При подготовке к аудиторным занятиям необходимо помнить особенности каждой формы его проведения.

Подготовка к лекционным занятиям заключается в следующем.

С целью обеспечения успешного обучения обучающийся должен готовиться к лекционному занятию, поскольку оно является важнейшей формой организации учебного процесса, поскольку:

- знакомит с новым учебным материалом;
- разъясняет учебные элементы, трудные для понимания;
- систематизирует учебный материал;
- ориентирует в учебном процессе.

С этой целью:

- внимательно прочитайте конспект предыдущего лекционного занятия;
- ознакомьтесь с материалом учебников и учебных пособий по теме предыдущего лекционного занятия;
- внесите дополнения к полученным ранее знаниям по теме предыдущего лекционного занятия на полях лекционной тетради;
- запишите вопросы, которые вы зададите лектору на предстоящем лекционном занятии по материалу предыдущего лекционного занятия;
- постарайтесь уяснить место изучаемой темы в своей подготовке;

- узнайте тему предстоящей лекции (по тематическому плану, по информации лектора) и запишите информацию, которой вы владеете по данному вопросу.

Подготовка к практическому занятию

При подготовке и работе во время проведения практических занятий следует обратить внимание на следующие моменты: на процесс предварительной подготовки, на работу во время занятия, обработку полученных результатов, исправление полученных замечаний.

Предварительная подготовка к практическому занятию заключается в изучении теоретического материала в отведенное для самостоятельной работы время, ознакомление с инструктивными материалами с целью осознания задач практического занятия, техники безопасности при проведении занятия.

Работа во время проведения практического занятия:

- консультирование студентов преподавателями и вспомогательным персоналом с целью предоставления исчерпывающей информации, необходимой для самостоятельного выполнения предложенных преподавателем задач, ознакомление с правилами техники безопасности при выполнении задания;

- самостоятельное выполнение заданий согласно обозначенной учебной программой тематики.

Обработка, обобщение полученных результатов практического занятия / лабораторного занятия проводится обучающимися самостоятельно или под руководством преподавателя (в зависимости от степени сложности поставленных задач). В результате оформляется индивидуальный отчет. Подготовленный к сдаче на контроль и оценку отчет сдается преподавателю. Форма отчетности может быть письменная, устная или две одновременно. Главным результатом в данном случае служит получение положительной оценки по каждому практическому занятию. Это является необходимым условием при проведении рубежного контроля и допуска к зачету. При получении неудовлетворительных результатов обучающийся имеет право в дополнительное время пересдать преподавателю работу до проведения промежуточной аттестации.

5.4 Информационно-технологическое обеспечение образовательного процесса по дисциплины (модуля)

5.4.1. Средства информационных технологий

1. Персональные компьютеры;
2. Средства доступа в Интернет;
3. Проектор.

5.4.2. Лицензионное и свободно распространяемое программное обеспечение, в том числе отечественного производства:

1. Операционная система: Astra Linux SE
2. Пакет офисных программ: LibreOffice
3. Справочная система Консультант+
4. Okular или Acrobat Reader DC
5. Ark или 7-zip
6. User Gate
7. TrueConf (client)

5.4.3. Информационные справочные системы и профессиональные базы данных

№ №	Название электронного ресурса	Описание электронного ресурса	Используемый для работы адрес
1.	ЭБС «Университетская библиотека онлайн»	Электронная библиотека, обеспечивающая доступ высших и средних учебных заведений, публичных библиотек и корпоративных пользователей к наиболее востребованным материалам по всем отраслям знаний от ведущих российских издательств	http://biblioclub.ru/
2.	Научная электронная библиотека eLIBRARY.ru	Крупнейший российский информационно-аналитический портал в области науки, технологии, медицины и образования, содержащий рефераты и полные тексты более 34 млн научных публикаций и патентов	http://elibrary.ru/
3.	Образовательная платформа Юрайт	Электронно-библиотечная система для ВУЗов, ССУЗов, обеспечивающая доступ к учебникам, учебной и методической литературе по различным дисциплинам.	https://urait.ru/
4.	База данных "EastView"	Полнотекстовая база данных периодических изданий	https://dlib.eastview.com
5.	Электронная библиотека "Grebennikon"	Библиотека предоставляет доступ более чем к 30 журналам, выпускаемых Издательским домом "Гребенников".	https://grebennikon.ru/

5.5. Материально-техническое обеспечение образовательного процесса по дисциплине (модулю)

Для изучения дисциплины (модуля) используются:

Учебная аудитория для лекционных занятий оснащена специализированной мебелью (стол для преподавателя, парты, стулья, доска для написания мелом), техническими средствами обучения (проектор, экран, звуковое оборудование, компьютер, имеющий доступ в Интернет), а также, при необходимости, демонстрационными печатными пособиями, видеофильмами (Серия из 20 фильмов «Физкультурно-оздоровительные технологии», «Технологии спорта», «Методика обучения самостоятельных занятий физической культурой»)

Учебная аудитория для практических занятий: оснащена специализированной мебелью (стол для преподавателя, парты, стулья, доска для написания мелом); техническими средствами обучения (проектор, экран, звуковое оборудование, компьютер, имеющий доступ в Интернет), а также, при необходимости, демонстрационными печатными пособиями, (Серия из 20 фильмов «Физкультурно-оздоровительные технологии», «Технологии спорта», «Методика обучения самостоятельных занятий физической культурой»).

Помещения для самостоятельной работы обучающихся: оснащены специализированной мебелью (парты, стулья) техническими средствами обучения (персональные компьютеры с доступом в сеть Интернет и обеспечением доступа в электронно-информационную среду университета, программным обеспечением).

5.6. Образовательные технологии

При реализации дисциплины (модуля) применяются различные образовательные технологии, в том числе технологии электронного обучения.

Освоение дисциплины (модуля) предусматривает использование в учебном процессе активных и интерактивных форм проведения учебных занятий в форме разбора конкретных ситуаций, в сочетании с внеаудиторной работой с целью формирования и развития **профессиональных** навыков обучающихся.

При освоении дисциплины (модуля) предусмотрено применением электронного обучения и дистанционных образовательных технологий.

Учебные часы дисциплины (модуля) предусматривают классическую контактную работу преподавателя с обучающимся в аудитории и контактную работу посредством электронной информационно-образовательной среды в синхронном и асинхронном режиме (вне аудитории) посредством применения возможностей компьютерных технологий (электронная почта, электронный учебник, вебинар, видеофильм, презентация, форум и др.).

В рамках дисциплины (модуля) предусмотрены встречи с руководителями и работниками организаций, деятельность которых связана с *направленностью* реализуемой основной профессиональной образовательной программы.

ЛИСТ РЕГИСТРАЦИИ ИЗМЕНЕНИЙ

№ п/п	Содержание изменения	Реквизиты документа об утверждении изменения	Дата введения изменения
1.		Протокол заседания кафедры № _____ от « ____ » _____ 20 ____ года	____.____.____
2.		Протокол заседания кафедры № _____ от « ____ » _____ 20 ____ года	____.____.____
3.		Протокол заседания кафедры № _____ от « ____ » _____ 20 ____ года	____.____.____
4.		Протокол заседания кафедры № _____ от « ____ » _____ 20 ____ года	____.____.____



МИНИСТЕРСТВО НАУКИ И ВЫСШЕГО ОБРАЗОВАНИЯ РОССИЙСКОЙ ФЕДЕРАЦИИ
ФЕДЕРАЛЬНОЕ ГОСУДАРСТВЕННОЕ БЮДЖЕТНОЕ ОБРАЗОВАТЕЛЬНОЕ
УЧРЕЖДЕНИЕ ВЫСШЕГО ОБРАЗОВАНИЯ
**«РОССИЙСКИЙ ГОСУДАРСТВЕННЫЙ СОЦИАЛЬНЫЙ
УНИВЕРСИТЕТ»**

УТВЕРЖДАЮ

заведующий кафедрой физической культуры,
спорта и здорового образа жизни

Э.А. Аленуров

31 января 2024 г.

РАБОЧАЯ ПРОГРАММА ДИСЦИПЛИНЫ (МОДУЛЯ)
Элективные дисциплины по физической культуре и спорту

Направление подготовки
«37.03.01 Психология»

Направленность
«Социальная киберпсихология и искусственный интеллект»

ОБРАЗОВАТЕЛЬНАЯ ПРОГРАММА ВЫСШЕГО ОБРАЗОВАНИЯ –
ПРОГРАММА БАКАЛАВРИАТА

Форма обучения
Очная

Москва, 2024 г.

Рабочая программа дисциплины (модуля) «Элективные дисциплины по физической культуре и спорту» разработана на основании федерального государственного образовательного стандарта высшего образования – *бакалавриата* по направлению подготовки 37.03.01 Психология, утвержденного приказом Министерства науки и высшего образования Российской Федерации от № 839 от 29.07.2020 учебного плана по основной профессиональной образовательной программе высшего образования - программы *бакалавриата* по направлению подготовки 37.03.01 Психология (далее – «ОПОП»).

Рабочая программа дисциплины (модуля) разработана рабочей группой в составе: кандидата педагогических наук, доцента Петровой М. А.

Рабочая программа дисциплины (модуля) обсуждена и утверждена на заседании кафедры физической культуры, спорта и здорового образа жизни
(наименование кафедры)

Протокол № 8 от «31» января 2024 года

Заведующий кафедрой кандидат
социологических наук, доцент

Э.А. Аленуров

(подпись)

СОДЕРЖАНИЕ

РАЗДЕЛ 1. ПАСПОРТ РАБОЧЕЙ ПРОГРАММЫ ДИСЦИПЛИНЫ (МОДУЛЯ)	4
1.1. Цель и задачи дисциплины (модуля).....	4
1.2. Планируемые результаты обучения по дисциплине (модулю) в рамках планируемых результатов освоения основной профессиональной образовательной программы высшего образования – программы бакалавриата, соотнесенные с установленными индикаторами достижения компетенций	4
РАЗДЕЛ 2. СТРУКТУРА И СОДЕРЖАНИЕ ДИСЦИПЛИНЫ (МОДУЛЯ).....	5
2.1. Объем дисциплины (модуля), включая контактную работу обучающегося с педагогическими работниками и самостоятельную работу обучающегося	5
2.2. Учебно-тематический план дисциплины (модуля)	5
2.3. Содержание дисциплины (модуля).....	7
РАЗДЕЛ 3. УЧЕБНО-МЕТОДИЧЕСКОЕ ОБЕСПЕЧЕНИЕ САМОСТОЯТЕЛЬНОЙ РАБОТЫ ОБУЧАЮЩИХСЯ ПО ДИСЦИПЛИНЕ (МОДУЛЮ)	29
3.1. Виды самостоятельной работы обучающихся по дисциплине (модулю)	29
3.2. Задания для самостоятельной работы	30
3.3. Методические указания к самостоятельной работе по дисциплине (модулю)	31
РАЗДЕЛ 4. ОЦЕНОЧНЫЕ МАТЕРИАЛЫ ПО ДИСЦИПЛИНЕ (МОДУЛЮ)	33
4.1. Форма промежуточной аттестации обучающегося по дисциплине (модулю)	33
4.2. Организационные основы применения балльно-рейтинговой системы оценки успеваемости обучающихся по дисциплине (модулю).....	33
4.3. Проведение текущего контроля успеваемости обучающихся по дисциплине (модулю) в соответствии с балльно-рейтинговой системой оценки успеваемости обучающегося	33
4.4. Проведение промежуточной аттестации обучающихся по дисциплине (модулю) в соответствии с балльно-рейтинговой системой оценки успеваемости обучающегося	34
4.5. Оценочные материалы для проведения текущего и рубежного контроля обучающихся по дисциплине (модулю)	36
4.6. Оценочные материалы для проведения промежуточной аттестации обучающихся по дисциплине (модулю)	39
РАЗДЕЛ 5. УСЛОВИЯ РЕАЛИЗАЦИИ ДИСЦИПЛИНЫ (МОДУЛЯ)	40
5.1. Перечень основной и дополнительной учебной литературы для освоения дисциплины (модуля).....	40
5.1.1. Основная литература.....	40
5.1.2. Дополнительная литература.....	41
5.2. Перечень ресурсов информационно-коммуникационной сети «Интернет», необходимых для освоения дисциплины (модуля)	41
5.3 Методические указания для обучающихся по освоению дисциплины (модуля).....	41
5.4 Информационно-технологическое обеспечение образовательного процесса по дисциплины (модуля).....	43
5.4.1. Средства информационных технологий	43
5.4.2. Лицензионное и свободно распространяемое программное обеспечение, в том числе отечественного производства:.....	43
5.4.3. Информационные справочные системы и профессиональные базы данных	43
5.5. Материально-техническое обеспечение образовательного процесса по дисциплине (модулю).....	44
5.6. Образовательные технологии	45
ЛИСТ РЕГИСТРАЦИИ ИЗМЕНЕНИЙ.....	46

РАЗДЕЛ 1. ПАСПОРТ РАБОЧЕЙ ПРОГРАММЫ ДИСЦИПЛИНЫ (МОДУЛЯ)

1.1. Цель и задачи дисциплины (модуля)

Цель дисциплины (модуля): заключается в формировании физической культуры личности и способности направленного использования разнообразных средств физической культуры, спорта и туризма для сохранения и укрепления здоровья, психофизической подготовки и самоподготовки к будущей жизни и профессиональной деятельности.

Задачи дисциплины (модуля):

1. формировать готовность применять спортивные и оздоровительные технологии для достижения высокого уровня физического здоровья и поддержания его в процессе обучения в вузе, и дальнейшей профессиональной деятельности;
2. обучить студентов практическим умениям и навыкам занятий различными видами спорта, современными двигательными и оздоровительными системами;
3. обеспечить общую и профессиональную физическую подготовленность, психофизическую готовность обучающегося к будущей профессиональной деятельности.

1.2. Планируемые результаты обучения по дисциплине (модулю) в рамках планируемых результатов освоения основной профессиональной образовательной программы высшего образования – программы *бакалавриата*, соотнесенные с установленными индикаторами достижения компетенций

Процесс освоения дисциплины (модуля) направлен на формирование у обучающихся следующих компетенций УК-7 в соответствии с учебным планом.

В результате освоения дисциплины (модуля) обучающийся должен демонстрировать следующие результаты:

Категория компетенций (при наличии)	Код компетенции Формулировка компетенции	Код и наименование индикатора достижения компетенции	Результаты обучения
Самоорганизация и саморазвитие (в том числе здоровьесбережение)	УК-7 Способен поддерживать должный уровень физической подготовленности для обеспечения полноценной социальной и профессиональной деятельности	УК-7.1. Понимает влияние оздоровительных систем физического воспитания на укрепление здоровья, профилактику профессиональных заболеваний УК-7.2. Соблюдает нормы здорового образа жизни в различных жизненных ситуациях и в профессиональной деятельности. УК-7.3. Выполняет комплексы	<i>Знать:</i> Основы физической подготовки, необходимой для обеспечения полноценной социальной и профессиональной деятельности <i>Уметь:</i> Использовать основы физической культуры для осознанного выбора и применения здоровьесберегающих технологий с учетом внутренних и внешних условий реализации

		оздоровительной или адаптивной физической культуры для обеспечения полноценной социальной и профессиональной деятельности.	конкретной профессиональной деятельности <i>Имеет опыт:</i> владения должным уровнем физической подготовленности для обеспечения полноценной социальной и профессиональной деятельности и соблюдения норм здорового образа жизни
--	--	--	--

РАЗДЕЛ 2. СТРУКТУРА И СОДЕРЖАНИЕ ДИСЦИПЛИНЫ (МОДУЛЯ)

2.1. Объем дисциплины (модуля), включая контактную работу обучающегося с педагогическими работниками и самостоятельную работу обучающегося

Общая трудоемкость дисциплины (модуля) составляет 0 зачетные единицы.

Очная форма обучения

Вид учебной работы	Всего часов	Семестры					
		1	2	3	4	5	6
Контактная работа обучающихся с педагогическими работниками:	328	54	54	54	54	54	58
Практические занятия	328	54	54	54	54	54	58
Контроль промежуточной аттестации (час)	0	0	0	0	0	0	0
Форма промежуточной аттестации	Зачет	3	3	3	3	3	3
ОБЪЕМ ДИСЦИПЛИНЫ В ЧАСАХ	328	54	54	54	54	54	58

2.2. Учебно-тематический план дисциплины (модуля)

Очная форма обучения

Раздел, тема	Виды учебной работы, академических часов		
	Всего	Самостоятельная	Контактная работа обучающихся с педагогическими работниками

				Всего	Лекционные занятия <i>из них: в форме практической подготовки</i>	Практические занятия <i>из них: в форме практической подготовки</i>	Лабораторные занятия <i>из них: в форме практической подготовки</i>	Консультации / Иная контактная работа <i>из них: в форме практической подготовки</i>
Модуль 1 (Семестр 1)								
Раздел 1. Легкая атлетика	28					28		
Тема 1.1. Бег на короткие и длинные дистанции	14					14		
Тема 1.2. Прыжки в длину и высоту	14					14		
Раздел 2. Волейбол	26					26		
Тема 2.1. Индивидуальные технические действия	14					14		
Тема 2.2. Волейбол. Групповые технические действия	12					12		
Модуль 2 (Семестр 2)								
Раздел 3. Баскетбол	28					28		
3.1. Индивидуальные технические действия	14					14		
3.2. Групповые технические действия	14					14		
Раздел 4. Стрельба	26					26		
4.1. Основы техники безопасности при занятиях стрельбой	14					14		
4.2. Изучение техники стрельбы из пневматической винтовки	12					12		
Модуль 3 (Семестр 3)								
Раздел 5. Шахматы	28					28		
5.1. Изучение правил игры	14					14		
5.2. Разучивание ходов и партий	14					14		
Раздел 6. Лыжная подготовка	26					26		
6.1. Изучение техники передвижения попеременного двухшажного хода	14					14		
6.2. Изучение техники передвижения одновременного бесшажного хода	12					12		
Модуль 4 (Семестр 4)								
Раздел 7. Плавание	54					54		
7.1. Техника безопасности на занятиях плаванием. Ознакомление с техникой плавания в зале, на воде	26					26		

Раздел, тема	Виды учебной работы, академических часов									
	Всего	Самостоятельная работа	Контактная работа обучающихся с педагогическими работниками							
			Всего	Лекционные занятия из них: в форме практической подготовки	Практические занятия из них: в форме практической подготовки	Лабораторные занятия из них: в форме практической подготовки	Консультации / Иная контактная работа из них: в форме практической подготовки			
ОФП.										
7.2. Изучение техники плавания способами кроль на груди, брасс, кроль на спине на суше. Упражнения на освоение с водой.	28				28					
Модуль 5 (Семестр 5)										
Раздел 8. Общая физическая подготовка	54				54					
8.1. Развитие скоростных и силовых способностей	26				26					
8.2. Развитие выносливости и координационных способностей	28				28					
Модуль 6 (Семестр 6)										
Раздел 9. Настольный теннис	58				58					
9.1. Изучение правил игры	30				30					
9.2. Изучение технических действий	28				28					
Контроль промежуточной аттестации (час)					0					
<i>Форма промежуточной аттестации (указать)</i>					зачет					
Общий объем, часов					328					

2.3. Содержание дисциплины (модуля)

РАЗДЕЛ 1. Легкая атлетика

Перечень изучаемых элементов содержания

Учебно-тренировочный подраздел. Специальные упражнения бегуна; бег с ускорениями с хода, с максимальной скоростью, с изменением темпа и ритма шагов. Старты: низкий, высокий; с опорой на одну руку. Финиширование: грудью, плечом. Бег: свободный по прямой и повороту, с наращиванием скорости и последующим продвижением вперед по инерции. Отталкивание как основная фаза бега; осанка и работа рук во время бега, вынос бедра, постановка стопы; техника бега на короткие

дистанции, техника передачи эстафетной палочки без перекладывания в другую руку после приема (стоя на месте, в ходьбе и беге) без ограничения зоны передачи и в зоне передачи. Бег в гору и под гору (угол 20-30°). Повторный бег с предельной и околопредельной интенсивностью по прямой и повороту на отрезках от 20 до 60 м с хода с переходом в бег по инерции.

Тема 1.1. Бег на короткие и длинные дистанции

Бег с высокого старта на 100-150 м в различном темпе, на 200, 300, 400 в среднем темпе; переменный бег на 200-л 300м (общая длина дистанции 1000-1500 м).

Подводящие упражнения для овладения техникой барьерного бега.

Кросс (бег по пересеченной местности). Бег на равнинных участках, бег на местности с преодолением естественных препятствий, бег по твердому, мягкому и скользкому грунту; бег по пересеченной местности, Бег на дистанцию 2000 м (девушки) и 3000 м (юноши) на результат.

Тема 1.2. Прыжки в длину и высоту

Прыжки. Техника специальных упражнений для прыжков в высоту и длину. Прыжки с место в длину, тройной, пятикратной, в высоту; с ноги на ногу, на двух ногах, скачки на левой и правой ноге, маховые движения ног в прыжках в длину и высоту, определение толчковой ноги, постановка толчковой ноги, ритм последних трех шагов, маховые движения рук в прыжках в длину и высоту, отталкивание, приземление; прыжки в длину способом «согнув ноги», ознакомление с техникой прыжка в высоту способом «перешагивание».

РАЗДЕЛ 2 Волейбол

Перечень изучаемых элементов содержания

Действия без мяча. Перемещения и стойки: стартовая стойка (исходное положение) – основная. Ходьба, бег, перемещаясь лицом вперед. Перемещения приставными шагами: лицом, правым, левым боком вперед, двойной шаг вперед. Сочетания способов перемещений.

Тема 2.1. Индивидуальные технические действия

Действия с мячом. Передача мяча: сверху двумя руками; с собственного подбрасывания; с набрасывания партнера; в различных направлениях на месте после перемещения; передачи в парах, отбивания мяча кулаком через сетку в непосредственной близости от нее: из зоны в зону, из глубины площадки к сетке, стоя спиной в направлении передачи сверху из глубины площадки.

Прием мяча сверху двумя руками: отскочившего от стены, после броска в сторону, после броска через сетку; от нижней и верхней прямой подачи в зону нападения; сверху двумя руками, снизу двумя руками, с подачи в зонах 6, 1, 5 и передача в зоны 3,2; нижняя передача на точность, прием мяча снизу двумя руками с подачи в зонах 6,1,5 и первая передача в зоны 4.3,2.

Подача мяча. Верхняя и нижняя прямая, верхняя боковая. Нападающий удар через сетку по ходу из зон 4,3,2; в зонах 4,2 с передачей из глубины площадки; из зоны 3 с высоких и средних передач; с удаленных от сетки передач.

Тема 2.2. Групповые технические действия

Групповые действия. Взаимодействие игроков в передней линии в нападении: взаимодействие игроков в задней линии при приеме мяча с подач, взаимодействие игроков зон 6,5,1 с зоной 3, взаимодействие игрока зоны 3 с игроком зоны 4, игрока зоны 3 с игроком зоны 2 (при второй передаче). Взаимодействие игроков при второй передаче зон 6,1,5 с зоной 2 (при приеме от передачи подач). *Командные действия.* Прием подачи и первая передача в зону 3, вторая передача игроку, к которому передающий обращен

лицом. Прием подач: первая в зону 3, вторая передача в зоны 4,2 стоя лицом в сторону передач. Система игры со второй передачи и игрока передней линии. *Тактика защиты.* Выбор места при приеме подач. Расположение игроков при приеме подачи, когда вторую передачу выполняет игрок зоны 1,3. Система игры в защите при страховке нападающего игроком задней линии. Взаимодействие игроков зон 2 и 6 при приеме трудных мячей от подач, нападающих ударов, обманных действиях соперников.

Групповые действия. Взаимодействия игроков задней линии: игрока зоны 1 с игроком зоны 6, игрока зоны 5 с игроком зоны 6, игрока зоны 6 с игроками зон 5 и 6; игроков передней линии: игрока зоны 3 с игроками зон 4 и 2, игроков зон 5,1,6 с игроками зон 4,2 при приеме, подаче и передаче (при обманных действиях).

Командные действия. Расположение игроков при приеме мяча от противника «углом вперед» с применением групповых действий.

Раздел 3. Баскетбол

Перечень изучаемых элементов содержания

Действия без мяча: передвижения приставными шагами правым и левым боком с чередованием скорости и направлением движения; переход с передвижения правым боком на передвижение левым боком; передвижение в основной стойке, остановка прыжком после ускорения; остановка в шаге; повороты на месте (вперед и назад).

3.1. Индивидуальные технические действия

Техника владения мячом. Ловля мяча: одной и двумя руками на уровне груди, двумя руками высокого мяча двумя руками низкого мяча, катящегося мяча (стоя на месте и в движении).

Передачи мяча: двумя руками от груди, двумя руками сверху, одной рукой от плеча. Передачи мяча одной рукой от плеча, одной рукой сверху, одной рукой снизу. Передачи мяча изученными способами при встречном движении и при поступательном.

Броски мяча двумя руками от груди, двумя руками сверху, броски мяча одной рукой сверху в движении после двух шагов, движение одной рукой в прыжке после ловли мяча: в прыжке со средней дальней дистанции, с места одной рукой, сверху и с дальней дистанции; штрафной бросок.

Ведение мяча: на месте и в движении с высоким и низким отскоком; с изменением направления и скорости движения, высоты отскока мяча от пола. Обводка противника без зрительного контроля. Ведение с асинхронным ритмом движений руки с мячом и ног.

Обманные действия: финт на рывок, финт но бросок, финт но проход.

Техника защиты. Техника передвижений; стойка защитника с выставленной вперед ногой. Стойка со ступнями на одной линии. Сочетания способов передвижения с техническими приемами игры в защите. Индивидуальные действия в защите (перехваты мяча; борьба за мяч, не попавший в корзину).

3.2. Групповые технические действия

Тактика нападения. Индивидуальные действия: выход на свободное место с целью атаки противника и получения мяча; выбор места на площадке с целью адекватного взаимодействия с партнерами по команде, применение изученных приемов техники нападения в зависимости от ситуации на площадке; действия одного защитника против двух нападающих в системе быстрого прорыва.

Групповые действия: взаимодействие двух игроков заслонами (внутренними и наружными); взаимодействие двух игроков переключениями.

Командные действия: организация командных действий по принципу «выходи на свободное место»; позиционное нападение с применением заслонов; организация командных действий против быстрого прорыва.

Тактика защиты. Индивидуальные действия: применение изученных защитных стоек и передвижений в зависимости от действия нападающего; выбор места и способа противодействия нападающему без мяча в зависимости от места нахождения мяча, выбор места по отношению к нападающему с мячом. Противодействие при бросках мяча в корзину.

Групповые действия. Взаимодействие двух игроков - подстраховка, отступление, проскальзывание.

Командные действия: переключение от действий в нападении к действиям в защите, личная система защиты.

Раздел 4. Стрельба

Перечень изучаемых элементов содержания.

Техника безопасности при проведении занятий по стрельбе. Общие сведения о стрельбе как о виде физической подготовки. Изготовка при стрельбе, прицеливание. Учебно-тренировочные занятия. Овладение крупноструктурными элементами техники стрельбы: изготовкой с правильным и удобным положением туловища, ног, рук; правильным захватом и удержанием оружия; общепринятыми способами управления спуском, дыханием; правильным прицеливанием, распределением мышечным усилием при удержании оружия и т. д.

4.1. Основы техники безопасности при занятиях стрельбой. Правила поведения в стрелковом тире, правила обращения с пневматическим и огнестрельным оружием.

4.2. Изучение техники стрельбы из пневматической винтовки. Изучение правильного расположения на огневом рубеже в положении сидя с опорой локтей о стол и с упора для винтовки. Изучение правильного расположения на огневом рубеже в положении стоя. Разучивание упражнений «ровная мушка» и «бинокулярное зрение», изучение способов дыхания при стрельбе.

Раздел 5. Шахматы

Перечень изучаемых элементов содержания: знакомство с правилами игры, разучивание ходов, разучивание партий. Изучение истории шахмат и разнообразие систем. Игра в шахматы по упрощенным правилам проведения турниров. Проведение турниров и блиц-турниров.

5.1. Изучение правил игры. Изучение правил игры в шахматы

5.2. Разучивание шахматных ходов и партий. Игра в шахматы по упрощенным правилам проведения турниров. Проведение турниров и блиц-турниров.

Раздел 6. Лыжная подготовка

Перечень изучаемых элементов содержания. Освоение занимающимися способов передвижений на лыжах (попеременным двухшажным ходом и одновременным бесшажным ходом).

6.1. Изучение техники передвижения попеременного двухшажного хода. Разучивание скольжения при попеременном двухшажном ходе, изучение техники постановки рук, попеременная работа рук и ног.

6.2. Изучение техники передвижения одновременного бесшажного хода. Разучивание скольжения при одновременном бесшажном ходе, изучение техники постановки рук, одновременная работа рук и ног.

Раздел 7. Плавание

Перечень изучаемых элементов содержания. Развитие основных способов держания на воде, способов дыхания, изучение передвижения на воде способом кроль на груди, на спине на суше.

7.1. Техника безопасности на занятиях плаванием. Ознакомление с техникой плавания в зале, на воде. ОФП. Техника безопасности до, во время и после занятий плаванием. Требования безопасности в аварийных ситуациях. Упражнения для освоения техники плавания на суше. Изучение способов держания на воде: «поплавок», «звездочка».

7.2. Изучение техники плавания способами кроль на груди, брасс, кроль на спине на суше. Упражнения на освоение с водой. Изучение техники скольжения на груди, толчка от бортика бассейна, попеременной работы рук и ног способом кроль на груди, техники вдоха и выдоха при спортивном плавании. Упражнения для рук и плечевого пояса, для мышц туловища, мышц ног, упражнения в воде в не полной и полной координации движения, лежание на воде, брасс у неподвижной опоры, Контроль владения навыками лежания на воде, скольжения на груди и на спине, дыхания в воде. Демонстрация.

Раздел 8. Общая физическая подготовка

Перечень изучаемых элементов содержания: развитие основных физических качеств (силы, быстроты, выносливости, координации, гибкости)

8.1. Развитие скоростных и силовых способностей. Выполнение беговых упражнений на короткие дистанции, броски мяча в цель.

8.2. Развитие выносливости и координационных способностей. Выполнение длительного бега на 6 и 12 минут, равномерного бега на дистанции 800 м и более. Выполнение акробатических упражнений (кувырки, перекаты, перевороты, стойки).

Раздел 9. Настольный теннис

Перечень изучаемых элементов содержания: обучение и совершенствование технике толчка, подрезки, наката, топ-спина, блока, контр-удара. Изучение основных технических приемов, удара слева, удара справа. Изучение удара слева толчком, подача слева толчком, удар справа/слева крученный по высокому и полуввысокому мячу, удар слева/справа крученный, наводящий (накат), подача слева/справа крученая, крученая свеча справа/слева.

9.1. Изучение правил игры. Изучение правил игры настольного тенниса.

9.2. Изучение технических действий. Изучение основных технических действий.

ЗАДАНИЯ К ПРАКТИЧЕСКИМ ЗАНЯТИЯМ РАЗДЕЛА 1-9

Тема практических занятий - Легкая атлетика (Бег на короткие и длинные дистанции), прыжки в длину и высоту, волейбол, баскетбол, стрельба, шахматы, лыжная подготовка, плавание, общая физическая подготовка, настольный теннис.

Форма практических заданий: посещения учебных занятий студентами, выступления на соревнованиях вуза.

Легкая атлетика. Освоение беговой техники на учебных занятиях будут начинаться со следующих упражнений:

1) стоя на правой ноге, руки на поясе, выполнять свободные маховые движения левой ноги (затем повторить упражнение, поменяв ноги);

2) принять это же исходное положение, только правой рукой надо поддерживать снизу правую ногу, согнутую в колене и поднятую вперед под прямым углом к туловищу. Отпустить руку, чтобы нога падала вниз, делала захлестывающее движение и по инерции выходила вперед (то же самое проделать, поменяв ноги).

На первых занятиях выполнить эти упражнения по несколько раз. Научившись правильно работать ногами на месте, переходить к беговым упражнениям. Пробежки на расстоянии 30-40 м, держа руки на поясе и следить за правильным положением тела. Потом, добавлять бег с захлестыванием голени назад. Выполнять это упражнение, руки держать на поясе, а туловище слегка наклонять вперед.

В промежутках между беговыми упражнениями выполнять движения для рук и плечевого пояса:

1) стоя на месте, руки прямые, туловище слегка наклонять вперед. Согнуть руки в локтевых суставах и делать несколько движений в разном темпе вперед-назад;

2) Бег в легком темпе несколько отрезков 50-100 м, добиться ритмичной работы рук и ног.

Для развития быстроты применять упражнения с большой частотой движений: бег на коротких отрезках с максимальными усилиями, упражнения на ускорение двигательной реакции, бег под уклон, бег с использованием световых или звуковых лидеров, а также некоторые спортивные игры. В метаниях, кроме того, применять облегченные снаряды, обеспечивающие возможность быстрых, взрывных усилий.

Основные средства для повышения общей выносливости у занимающихся будут: длительный бег с умеренной скоростью. А, для развития специальной выносливости будут применяться следующие упражнения:

1. Различные многоскоки.
2. Бег прыжками.
3. Семенящий бег.
4. Бег с высоким подниманием коленей.
5. Пяти - десятикратные прыжки и т. д.

Волейбол. Прыгучесть – это комплексное проявление силы мышц ног и способности мышц к мгновенному сокращению в игровых видах спорта. Именно поэтому развитию прыгучести в волейболе необходимо уделять особое внимание.

На занятиях со студентами будут использоваться преодолевающие упражнения на силу (различные прыжки в глубину, упражнения с выпрыгиванием с отягощением из приседа и из полу приседа, запрыгивание на предметы, расположенные на различной высоте).

А, также упражнения как преодолевающего, так и уступающего характера. Примерами данных упражнений будут служить: медленное приседание утяжелителем

оптимального веса на плечах с последующим медленным или быстрым распрямлением ног или выпрыгиванием, различные упражнения, включающие в себя сопротивление партнера, различные упражнения, включающие сопротивление партнера.

Упражнения для развития специальной выносливости волейболистов.

Упражнение на выносливость волейболистов №1. Многократные прыжки различной высоты как на двух, так и на одной ноге.

Упражнение на выносливость волейболистов №2. Игрок последовательно имитирует нападающий удар и блокирование (удар – один блок, удар – два блока и т. д.), после чего максимально быстро отходит на линию нападения для повторного выполнения упражнения. В упражнении может быть 20-50 прыжков.

Упражнение на выносливость волейболистов №3. Пятнадцатисекундные серии прыжков. В первой серии выполняется наибольшее количество прыжков, во второй – прыжки максимальной высоты и т. д. В 4-5 серии прыжки совершаются без остановок, непрерывно 1-1.5 минуты. Эти же упражнения можно выполнять со скакалкой.

Упражнение на выносливость волейболистов №4. Серийное выполнение бросков на грудь с быстрым перемещением между броском в два-три шага. Количество бросков может колебаться от 5 до 10.

Упражнение на выносливость волейболистов №5. Игрок, располагаясь у сетки, совершает 10 подскоков, после чего имитирует блок либо нападающий удар. Следующая имитация блока или нападающего удара осуществляется после 9 подскоков, затем 8, 7, 6 и т. д.

Упражнение на выносливость волейболистов №6. Эстафеты с различными перемещениями, чередующимися с кувытками вперед и назад.

Примерные упражнения на технику игры в волейболе:

- Нападающий удар: в 2-4 раза.
- Блокирование: в 2-4 раза.
- Поддача: в 12-15 раз.
- Передача: с 12-15 раз.
- Прием подач: в 10-12 раз.
- Прием нападающих ударов в 8-10 раз.

Развитие быстроты волейболистов, упражнения на скорость.

При выполнении большинства технических приемов волейболисту требуется скорость. Применение упражнений, направленных на развитие скорости по зрительному сигналу, способствуют не только развитию скорости движений, но и быстроты ответной реакции.

Развитию быстроты перемещения также способствуют рывки на короткие отрезки с резким изменением направления движения и резкими остановками. Развитию скорости переключения в действиях – разнообразные сочетания имитационных упражнений, выполняемые в различной последовательности.

Упражнения для развития специальной гибкости волейболистов: упражнения с помощью и с сопротивлением партнера; гимнастические упражнения, амплитуда которых постепенно увеличивается; повторные пружинящие движения.

Для увеличения амплитуды движения будут использоваться небольшие отягощения, позволяющие сохранить необходимую структуру движений.

Индивидуальные технические действия.

Передача мяча сверху двумя руками, передача мяча с собственного подбрасывания.

Передача мяча сверху двумя руками с набрасывания партнера; в различных направлениях на месте после перемещения.

Передачи мяча в парах, отбивания мяча кулаком через сетку в непосредственной близости от нее из зоны в зону.

Передача мяча в парах, отбивания мяча кулаком через сетку в непосредственной близости от нее стоя спиной в направлении передачи сверху из глубины площадки.

Прием мяча сверху двумя руками: отскочившего от стены, после броска в сторону, после броска через сетку

Прием мяча от нижней и верхней прямой подачи в зону нападения; сверху двумя руками, снизу двумя руками, с подачи в зонах 6, 1, 5 и передача в зоны 3,2; нижняя передача на точность, прием мяча снизу двумя руками с подачи в зонах 6,1,5 и первая передача в зоны 4.3,2.

Подача мяча прямая верхняя и нижняя, верхняя боковая.

Нападающий удар через сетку по ходу из зон 4,3,2; в зонах 4,2 с передачей из глубины площадки

Нападающий удар из зоны 3 с высоких и средних передач; с удаленных от сетки передач.

Групповые технические действия.

Взаимодействие игроков в передней линии в нападении: взаимодействие игроков в задней линии при приеме мяча с подач, взаимодействие игроков зон 6,5,1 с зоной 3, взаимодействие игрока зоны 3 с игроком зоны 4, игрока зоны 3 с игроком зоны 2 (при второй передаче).

Групповые действия. Взаимодействие игроков при второй передаче зон 6,1,5 с зоной 2 (при приеме от передачи подач).

Прием подачи и первая передача в зону 3, вторая передача игроку, к которому передающий обращен лицом.

Прием подач: первая в зону 3, вторая передача в зоны 4,2 стоя лицом в сторону передач.

Система игры со второй передачи и игрока передней линии.

Тактика защиты. Выбор места при приеме подач. Расположение игроков при приеме подачи, когда вторую передачу выполняет игрок зоны 1,3.

Система игры в защите при страховке нападающего игроком задней линии. Взаимодействие игроков зон 2 и 6 при приеме трудных мячей от подач, нападающих ударов, обманных действиях соперников.

Взаимодействия игроков задней линии: игрока зоны 1 с игроком зоны 6, игрока зоны 5 с игроком зоны 6, игрока зоны 6 с игроками зон 5 и 6;

Взаимодействия игроков задней линии: игроков передней линии: игрока зоны 3 с игроками зон 4 и 2, игроков зон 5,1,6 с игроками зон 4,2 при приеме, подаче и передаче (при обманных действиях).

Командные действия. Расположение игроков при приеме мяча от противника «углом вперед» с применением групповых действий. Игра в волейбол.

Баскетбол.

БАСКЕТБОЛ. Действия без мяча: передвижения приставными шагами правым и левым боком с чередованием скорости и направлением движения; переход с передвижения правым боком на передвижение левым боком; передвижение в основной стойке, остановка прыжком после ускорения; остановка в шаге; повороты на месте (вперед и назад).

Техника владения мячом. Ловля мяча: одной и двумя руками на уровне груди, двумя руками высокого мяча двумя руками низкого мяча, катящегося мяча (стоя на месте и в движении).

Передачи мяча: двумя руками от груди, двумя руками сверху, одной рукой от плеча. Передачи мяча одной рукой от плеча, одной рукой сверху, одной рукой снизу. Передачи мяча изученными способами при встречном движении и при поступательном.

Броски мяча двумя руками от груди, двумя руками сверху, броски мяча одной рукой сверху в движении после двух шагов, движение одной рукой в прыжке после ловли мяча: в прыжке со средней дальней дистанции, с места одной рукой, сверху и с дальней дистанции; штрафной бросок.

Ведение мяча: на месте и в движении с высоким и низким отскоком; с изменением направления и скорости движения, высоты отскока мяча от пола. Обводка противника без зрительного контроля. Ведение с асинхронным ритмом движений руки с мячом и ног.

Обманные действия: финт на рывок, финт но бросок, финт но проход.

Техника защиты. Техника передвижений; стойка защитника с выставленной вперед ногой. Стойка со ступнями на одной линии. Сочетания способов передвижения с техническими приемами игры в защите. Индивидуальные действия в защите (перехваты мяча; борьба за мяч, не попавший в корзину).

Тактика нападения. Индивидуальные действия: выход на свободное место с целью атаки противника и получения мяча; выбор места на площадке с целью адекватного взаимодействия с партнерами по команде, применение изученных приемов техники нападения в зависимости от ситуации на площадке; действия одного защитника против двух нападающих в системе быстрого прорыва.

Групповые действия: взаимодействие двух игроков заслонами (внутренними и наружными); взаимодействие двух игроков переключениями.

Командные действия: организация командных действий по принципу «выходи на свободное место»; позиционное нападение с применением заслонов; организация командных действий против быстрого прорыва.

Тактика защиты. Индивидуальные действия: применение изученных защитных стоек и передвижений в зависимости от действия нападающего; выбор места и способа противодействия нападающему без мяча в зависимости от места нахождения мяча, выбор места по отношению к нападающему с мячом. Противодействие при бросках мяча в корзину.

Групповые действия. Взаимодействие двух игроков - подстраховка, отступление, проскальзывание.

Командные действия: переключение от действий в нападении к действиям в защите, личная система защиты.

Спортивные игры: баскетбол по упрощенным и основным правилам.







Подвижные игры с использованием элементов техники игры.

Стрельба (электронный тир, дартс)

Цели: обучить технике *стрельбы*

Техника безопасности при проведении занятий по стрельбе. Общие сведения о стрельбе как о виде физической подготовки. Изготовка при стрельбе, прицеливание. Учебно-тренировочные занятия. Овладение крупноструктурными элементами техники стрельбы: изготковкой с правильным и удобным положением туловища, ног, рук; правильным захватом и удержанием оружия; общепринятыми способами управления спуском, дыханием; правильным прицеливанием, распределением мышечным усилием при удержании оружия и т. д.

Шахматы — настольная логическая игра со специальными фигурами на 64-клеточной доске для двух соперников, сочетающая в себе элементы искусства. На учебных занятиях предусмотрены следующие практические задания: В шахматной партии принимает участие 6 видов фигур. Это:

1. Король 
2. Ферзь 
3. Ладья 
4. Слон 
5. Конь 
6. Пешка 

В каждой партии по одному королю и ферзю, по две ладьи, два слона, два коня и по восемь пешек. У каждой стороны по 16 фигур в начале игры. Всего на доске 32 фигуры, то есть в начале партии занято ровно 50% всей доски.


Начальная позиция выглядит так:



Король и ферзь располагаются вместе (их часто путают местами). Здесь важно запомнить 1 правило: в начальной позиции ферзь стоит на поле своего цвета. То есть белый ферзь в начальной позиции стоит на белой клетке, а черный ферзь на черной.

Очень важно запомнить, что, когда одна фигура сбивает другую, она становится на клетку сбитой фигуры.

В процессе освоения шахматных фигур планируется постепенное их изучение студентами. А также освоение шахматным королем соперника «мат». Мат в шахматах – это нападение на короля, от которого нет защиты. Упражнение: две позиции, черному и белому королю объявлен мат. В первой позиции победили белые, во второй – чёрные.



В первой позиции белая ладья напала на черного короля. При этом королю помешали собственные пешки убежать на 7-й ряд. Во второй позиции черная ладья напала на белого короля. При этом вторая ладья не позволила королю пойти на 2-ю горизонталь. Такой мат принято называть "линейным".


ЛЫЖНЫЙ СПОРТ КАК ВИД ФИЗКУЛЬТУРНО-СПОРТИВНОЙ ДЕЯТЕЛЬНОСТИ.

Основными средствами на учебных занятиях по лыжному спорту будут являться: передвижение на лыжах и специально подготовленные упражнения. Специально подготовленные упражнения способствуют повышению уровня развития специфических качеств лыжника и совершенствованию элементов техники избранного вида лыжного спорта. К ним относятся разнообразные имитационные упражнения:

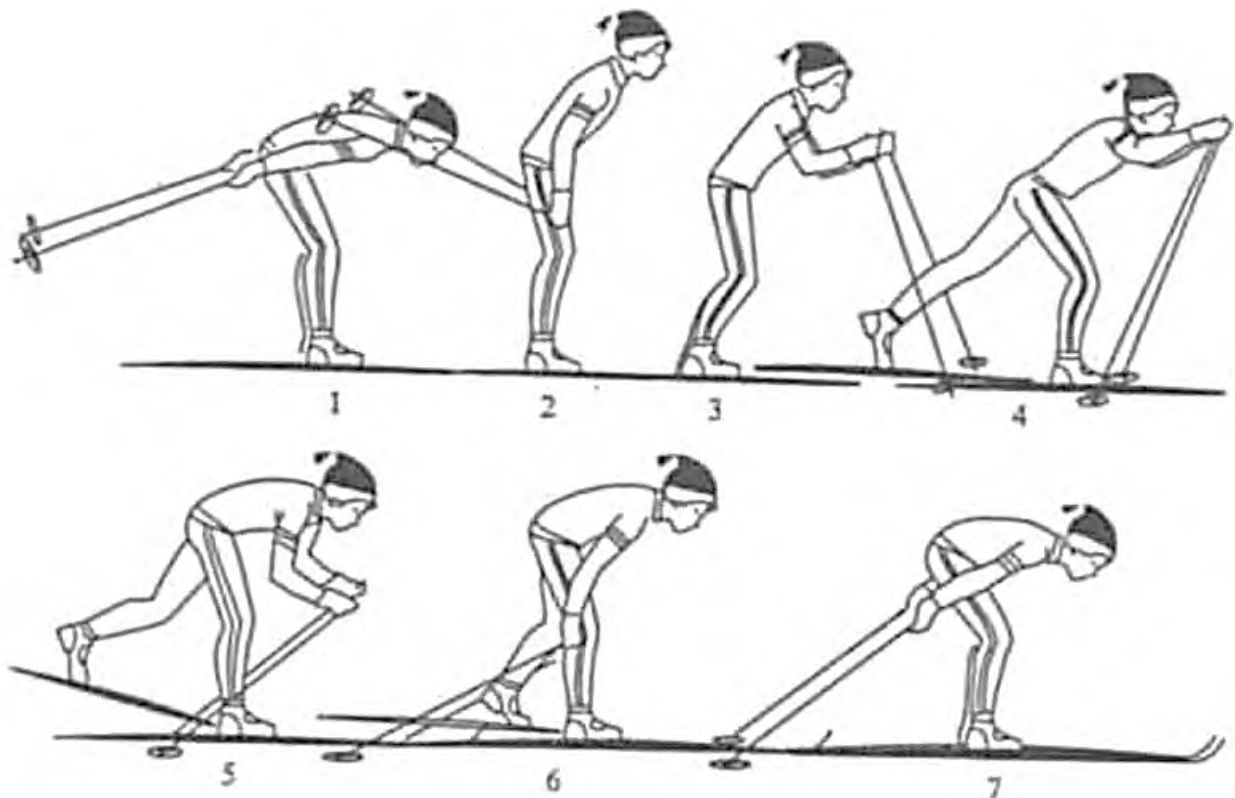
- И. п. — стоя на лыжах ноги на ширине плеч, круговые вращения руками в плечевом суставе вперед и назад на 4 счета.
- И. п. — стоя на лыжах ноги на ширине плеч, руки за голову в замок. Повороты туловища в левую и в правую сторону на 4 счета.
- И. п. — стоя на лыжах – ноги на ширине плеч. Перенести вес тела с правой на левую лыжу, затем переступание с правой на левую лыжу. Палками стараться не помогать.
- И. п. — стоя на лыжах – ноги на ширине плеч. Неглубокие приседания, ноги выпрямляться в коленях полностью. Палки назад лапками вверх.

- И. п. — стоя на лыжах – ноги на ширине плеч. Поочередное поднятие носков и пяток лыж при небольшом сгибании ног в колене с опорой на палки.
- И. п. — стоя на лыжах – ноги на ширине плеч. Дополнительное упражнение на равновесие. Небольшие прыжки с ноги на ногу. Палки на весу лапками назад.
- И. п. — стоя на лыжах – ноги на ширине плеч. Махи слегка согнутой ногой вперед-назад с опорой и без на палки.


Скользкий шаг без палок в движении



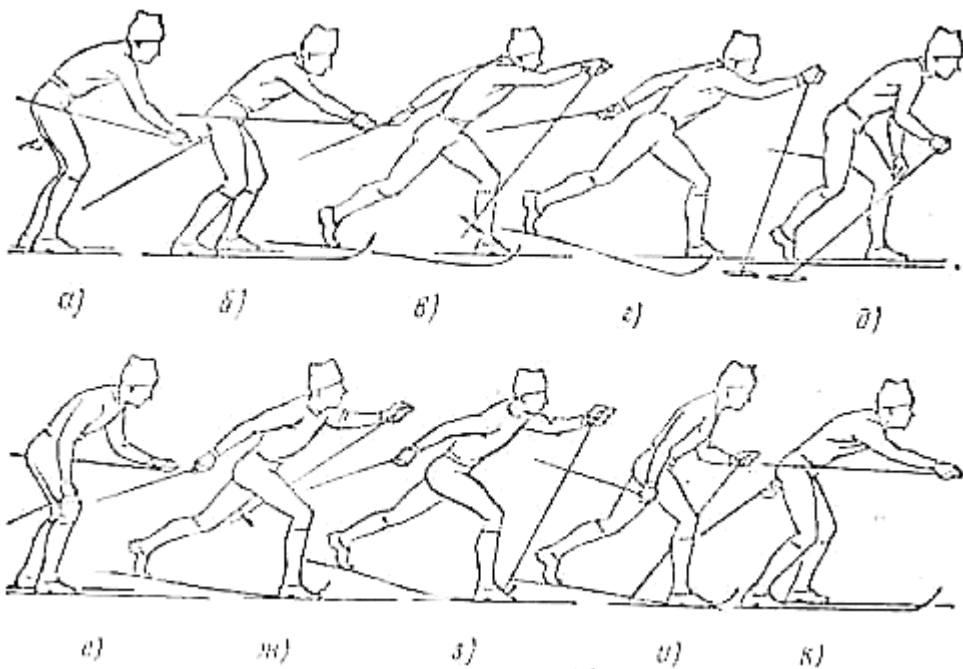
- Имитация одновременно одношажного хода



- Имитация одновременного двухшажного хода



- Имитация переменного двухшажного хода.



Ходьба и бег на лыжах

Занятия можно проводить как на стадионах так и в парках. Выезд или выход на занятия за пределы учебного корпуса должен осуществляться группами не более 20 человек.



Плавание способствует оздоровлению, физическому развитию и закаливанию организма. Купание, плавание, игры и развлечения на воде – один из самых полезных видов физических упражнений, они способствуют оздоровлению, укрепляют нервную систему человека. На учебных занятиях предусмотрены следующие виды упражнений:

- Подготовительные упражнения для освоения с водой состоят из семи групп упражнений и будет изучаться в такой последовательности 1) Элементарные движения руками и ногами в воде, и передвижения; 2) Погружения. 3) Всплывания и лежания. 4) Упражнения на дыхание. 5) Прыжки и спады в воду. 6) Скольжения. 7) Опорные упражнения. Элементарные движения рук и ног.

- Упражнения для освоения техники плавания на суше.

Комплекс общеразвивающих упражнений

Упражнения для рук и плечевого пояса:

1. Движения руками, как при плавании кролем на груди.
2. Движения руками, как при плавании брассом.
3. Круговые вращения прямыми руками — 10 раз вперед, 10 раз назад, постепенно увеличивая амплитуду.
4. Круговые вращения кистями, сжатыми в кулак, в одну и другую сторону, обеими кистями одновременно и попеременно из положения руки в стороны или вперед.
5. Рывки руками назад.
6. Движения руками, как при плавании кролем на спине.

Упражнения для мышц туловища:

1. Наклоны, доставая руками пол.
2. Наклоны, доставая пол локтями.
3. Повороты туловища, доставая руками носки ног.
4. Круговые движения тазом.
5. Три пружинистых наклона в одну и в другую сторону.

Упражнения для мышц ног:

1. Сидя на полу в упоре руками сзади (плечи отклонены назад), ноги выпрямлены в коленях, носки оттянуты. Имитация движений ногами кролем.
2. Приседания.
3. Сидя на полу на пятках (носки оттянуты). Наклониться назад как можно ниже;

вернуться в и.п., опираясь руками о пол.

4. Полу присед, кисти упираются о колени. Вращение коленей вправо и влево.

5. В положении стоя боком к опоре согнуть одну ногу в коленном суставе и, захватив стопу с внутренней стороны, подтянуть голень и пятку к ягодице. Отпустить ногу и выполнить ею движение брассом.

6. В положении лежа на груди движения ногами, как при плавании брассом.

7. Сидя на полу, упор руками сзади. Движения ногами, как при плавании брассом: медленно подтянуть ноги, разворачивая колени в стороны и волоча стопы по полу; развернуть носки в стороны; выполнить толчок, соединить ноги и вытянуть их на полу. Сделать паузу, медленно и мягко подтянуть ноги к себе.

8. Руки на поясе — выпад правой ногой, три пружинистых покачивания, то же, выпад левой ногой.

9. То же, но смена ног прыжком.

10. То же, но выпад ногой в сторону.

11. Руки выставлены вперед — поочередные махи ногами вперед, доставая носками руки.

12. Руки в стороны — поочередные махи ногами в стороны, доставая носками руки.

- Обучение техники плавания «Кроль на груди». Первые движения ногами необходимо выполнять, держась руками за какую-нибудь неподвижную опору. Такой опорой может быть поручень или край бортика бассейна. Движение ног с приподнятой головой сменяется упражнением на задержанном вдохе при опущенном в воду лице и выпрямленных руках. Затем выполняется упражнение в согласовании с дыханием, при котором поворот головы для вдоха делается вначале в сторону прижатой правой руки, а затем — в сторону прижатой левой руки.

- После этого изучение движений ног с подвижной опорой, которой могут служить любые плавающие средства, способные поддерживать руки у поверхности воды и дающие возможность держать поднятую над водой голову (плавательная доска). Наиболее простое упражнение, при котором обучающийся держит плавательную доску за ближний к ней край с вытянутыми руками. Вначале выполняется движения с поднятой головой и произвольным дыханием. Освоив структуру движений и добившись удовлетворительного продвижения, выполнение этого же упражнения, но с опущенной в воду головой на задержанном вдохе.

- Упражнение одна рука вытянута, другая – прижата, тело на воде грудью вниз, работа ног в полной координации, Упражнение две руки прижаты к телу, работа ног в полной координации, попеременные гребки рук с доской, работа ног в полной координации.

Упражнения на суше.

1. Исходное положение – руки на пояс, ноги на ширине плеч. Счет 1-2 наклон головы вперед, 3-4 наклон головы назад.

2. Исходное положение – руки к плечам, ноги на ширине плеч. Счет 1-4 интенсивное вращение рук вперед, 5-8 интенсивное вращение рук назад.

3. Исходное положение – руки на пояс, ноги на ширине плеч. Счет 1-4 вращение в тазобедренном суставе по часовой стрелке, 5-8 вращение в тазобедренном суставе против часовой стрелки.

4. Исходное положение – руки на пояс, ноги на ширине плеч. Счет 1-4 пружинистые наклоны корпуса в правую сторону, 5-8 пружинистые наклоны корпуса в левую сторону.

5. Исходное положение – руки на пояс, ноги как можно шире. Счет 1-2 пружинистые наклоны корпуса к правой ноге, руки тянутся к стопе, 3-4 пружинистые наклоны

корпуса к середине. 5-6 пружинистые наклоны корпуса к левой ноге, руки тянуться к стопе. 7-8 исходное положение.

6. Исходное положение – полуприсед, ладони на коленных суставах. Счет 1-4 вращение в коленных суставах по часовой стрелке, 5-8 вращение в коленных суставах против часовой стрелки.
7. Исходное положение – руки на пояс. Счет 1-8 вращение голеностопным суставом (правой ноги) по часовой стрелке. 1-8 вращение голеностопным суставом (левой ноги) по часовой стрелке
8. Движения руками, как при плавании кролем на спине.
9. Сидя на полу в упоре руками сзади (плечи отклонены назад), ноги выпрямлены в коленях, носки оттянуты. Имитация движений ногами кролем.
10. Сидя на полу, упор руками сзади. Движения ногами, как при плавании брассом: медленно подтянуть ноги, разворачивая колени в стороны и волоча стопы по полу; развернуть носки в стороны; выполнить толчок, соединить ноги и вытянуть их на полу. Сделать паузу, медленно и мягко подтянуть ноги к себе.

Упражнения в воде:

11. Сделать вдох, задержать дыхание и погрузиться в воду, опустив лицо до уровня глаз.
12. Сделать вдох, задержать дыхание и медленно погрузиться с головой в воду.
13. То же, держась за бортик бассейна.
14. Сделать вдох, задержать дыхание и, погрузившись в воду, попытаться сесть на дно.
15. Подныривания под разграничительную дорожку (резиновый круг, доску) при передвижении по дну бассейна.
16. Погрузившись в воду с головой, открыть глаза и сосчитать количество облицовочных плиток до дна бассейна.
17. Погрузившись в воду с головой, открыть глаза и найти игрушку (кольцо), брошенную на дно бассейна.
18. Взявшись прямыми руками за бортик, сделать вдох и, опустив лицо в воду (подбородок прижат к груди), лечь на воду, приподняв таз и ноги к поверхности воды.
19. То же, что и предыдущее упражнение, но после того, как ноги и таз приподнялись к поверхности воды, оттолкнуться кистями от бортика.
20. «Поплавок». Сделать полный вдох, задержать дыхание и, медленно погрузившись в воду, принять положение плотной группировки (подбородок упирается в согнутые колени). В этом положении, сосчитав до десяти, всплыть на поверхность.
21. «Медуза». Выполнив упражнение «поплавок», расслабить руки и ноги.
22. «Звездочка». Из положения «поплавок» развести ноги и руки в стороны (или, сделав вдох и опустив лицо в воду, лечь на воду; руки и ноги в стороны).
23. Упражнение в парах «водолазы». Погрузившись в воду, открыть глаза и сосчитать количество пальцев на руке партнера, поднесенных к лицу.
24. Упражнение в парах. Стоя лицом друг к другу, сделать вдох, погрузиться в воду и поднырнуть между широко расставленными ногами партнера. Всплытия и лежания на воде.

• Дыхательная выносливость. Это упражнение называется “лесенка”. Плыть следующим образом:

- один бассейн 25 метров – дышим на каждый второй гребок,
- затем – на каждый третий,
- затем, соответственно – на каждый четвертый и пятый.

- затем снова на четвертый, третий и второй.

Далее отдышаться и повторить это задание.

- Плавание кроль на груди в полной координации рук и ног 100 м.

Упражнения в воде. 2. Держась согнутыми локтями рук за край бортика бассейна, лежа на спине в воде, прижать подбородок к груди, выполнять движения ног кролем на спине. 3. Плавание при помощи движений ног, одна рука у бедра, другая за головой; руки у бедер; руки за головой. 4. Проплывание небольших отрезков кролем на спине с движениями неподвижных рук вверх, ноги в полной координации; с проносом «стороной» гребок одной рукой под водой, и обычным проносом другой руки, в полной координации с движением ног; с одновременным движением рук (одна рука делает гребок над водой + гребок под водой, «пронос руки» до вытянутой второй руки, далее, вторая рука выполняет такое же упражнение; плавание с акцентом усилий на движения рук, на движения ног.

- Плавание кроль на спине в полной координации рук и ног 100 м.

Изучение плавания способом «брасс».

Упражнения на суше.

1. Исходное положение – руки на пояс, ноги на ширине плеч. Счет 1-2 наклон головы вперед, 3-4 наклон головы назад.
2. Исходное положение – руки к плечам, ноги на ширине плеч. Счет 1-4 интенсивное вращение рук вперед, 5-8 интенсивное вращение рук назад.
3. Исходное положение – руки на пояс, ноги на ширине плеч. Счет 1-4 вращение в тазобедренном суставе по часовой стрелке, 5-8 вращение в тазобедренном суставе против часовой стрелки.
4. Исходное положение – руки на пояс, ноги на ширине плеч. Счет 1-4 пружинистые наклоны корпуса в правую сторону, 5-8 пружинистые наклоны корпуса в левую сторону.
5. Исходное положение – руки на пояс, ноги как можно шире. Счет 1-2 пружинистые наклоны корпуса к правой ноге, руки тянуться к стопе, 3-4 пружинистые наклоны корпуса к середине. 5-6 пружинистые наклоны корпуса к левой ноге, руки тянуться к стопе. 7-8 исходное положение.
6. Исходное положение – полуприсед, ладони на коленных суставах. Счет 1-4 вращение в коленных суставах по часовой стрелке, 5-8 вращение в коленных суставах против часовой стрелки.
7. Исходное положение – руки на пояс. Счет 1-8 вращение голеностопным суставом (правой ноги) по часовой стрелке. 1-8 вращение голеностопным суставом (левой ноги) по часовой стрелке
8. Движения руками, как при плавании кролем на спине.
9. Сидя на полу в упоре руками сзади (плечи отклонены назад), ноги выпрямлены в коленях, носки оттянуты. Имитация движений ногами кролем.
10. Сидя на полу, упор руками сзади. Движения ногами, как при плавании брассом: медленно подтянуть ноги, разворачивая колени в стороны и волоча стопы по полу; развернуть носки в стороны; выполнить толчок, соединить ноги и вытянуть их на полу. Сделать паузу, медленно и мягко подтянуть ноги к себе.
11. Стоя на полу, ноги на ширине плеч, наклон вперед правая рука впереди, левая прижата к корпусу имитация поворота головы и корпуса на вдох в левую сторону.
12. То же в правую сторону.
13. Стоя на полу, ноги на ширине плеч, наклон вперед, обе руки впереди. Имитация гребка правой рукой как в кроле на груди с поворотом головы на вдох.

14. То же левой рукой.
15. Стоя на полу имитация работы рук как в кроле на спине.
16. Стоя на полу, ноги на ширине плеч, наклон вперед, обе руки вперед имитация гребка руками как в брассе.
17. То же с имитацией вдоха и гребка руками.
18. Лежа на полу, имитация движений ног брассом.

В воде:

1. Сделать 20 выдохов в воду, поднимая и погружая лицо в воду.
2. Держась руками за бортик бассейна, поднять ноги на поверхность воды (лечь на воду).
Сделать 20 выдохов в воду, поворачивая голову для вдоха налево.
4. То же, поворачивая голову для вдоха направо.
5. Держась руками за бортик бассейна, поднять ноги на поверхность воды (лечь на воду). Выдыхая воздух через нос и рот работать ногами как в кроле на груди.
6. Сделать вдох, задержать дыхание и, погрузившись в воду, попытаться сесть на дно.
7. Держась руками за бортик бассейна, поднять ноги на поверхность воды (лечь на воду).
Выдыхая воздух через нос и рот работать ногами как в брассе. На каждый вдох делать два отталкивания ногами.
8. Поднять предмет со дна бассейна.
9. Стоя у бортика, держась руками за бортик начать работать ногами как в кроле на груди, отпустить руки удерживая голову над водой, продолжать работать ногами.
10. Стоя у бортика, держась правой рукой за бортик, левая рука прижата к корпусу лечь на воду, начать работать ногами как в кроле на груди поворачивая голову на вдох в лево.
11. То же с другой рукой.
12. Стоя у бортика, держась руками за бортик, начать работать ногами как в кроле на груди, делать гребок правой рукой с поворотом головы на вдох в конце гребка.
13. То же в другую сторону.
14. Стоя у бортика бассейна лицом в сторону воды, держась прямыми руками за бортик лечь на спину, работать ногами как в кроле на спине.
15. То же, работа ног брассом.

Общая физическая подготовка

Цель: научить технике выполнения общеподготовительных упражнений, составлению комплексов упражнений различной направленности.

Перечень изучаемых элементов содержания:

Выполнение строевых команд на месте и в движении; передвижения строевым шагом. Повороты направо, налево, кругом; строевые команды.

Упражнения, выполняемые группой; в парах, индивидуально, ОФП с использованием предметов (набивные мячи, гимнастические палки, скакалки, гантели и др.), О.П.У. у гимнастической стенки, с использованием гимнастических скамеек и других гимнастических снарядов.

Развитие скоростных и силовых способностей.

1 комплекс.

1. Техника безопасности при занятиях *общей физической подготовки.*
2. Выполнение строевых команд на месте и в движении; передвижения строевым шагом. Повороты направо, налево, кругом; строевые команды.
3. Равномерный медленный бег (5 мин.).
4. Выполнение комплекса общеразвивающих упражнений.
5. Выполнение комплекса специальных беговых упражнений 2×30 м. Для развития частоты движений: (скорость 100 % от максимума) «семенящий» бег: (30–40 м.); для комплексного развития быстроты: бег на отрезках 50–80 м., скорость 80 – 95% от

максимума, количество повторов 3–4, отдых 3–5 мин. То же с вариацией затруднения и облегчения бега.

6. Общая подготовка силовой направленности, комплексы упражнений для начинающих.

7. Упражнения на растягивание.

2 комплекс.

1. Выполнение строевых команд на месте и в движении; передвижения строевым шагом. Повороты направо, налево, кругом; строевые команды.

2. Равномерный медленный бег (5 мин.).

3. Выполнение комплекса общеразвивающих упражнений.

4. Выполнение комплекса специальных беговых упражнений 2×30 м.

5. Выполнение упражнений на развитие скоростно-силовых способностей (использование неопределенных отягощений с максимальной скоростью от 20 до 60%).

6. Выполнение упражнений на развитие собственно силовых способностей (использование неопределенных отягощений с предельным числом повторений).

7. Выполнение комплекса упражнений силовой направленности с использованием различного оборудования (гантели, штанги, бодибары, медболы, амортизаторы, тренажеры).

Развитие выносливости и координационных способностей.

Упражнения для развития гибкости; на координацию; комплексы корригирующих упражнений для позвоночника мышц спины, живота, плечевого пояса импровизированные танцевальные движения в заданном ритме.

Прикладные упражнения; упражнения в равновесии.

Преодоление специальных гимнастических полос препятствий.

1 комплекс.

1. Выполнение строевых команд на месте и в движении; передвижения строевым шагом. Повороты направо, налево, кругом; строевые команды.

2. Кроссовый бег в равномерном медленном темпе (10 мин.).

3. Выполнение комплекса общеразвивающих упражнений.

4. Выполнение комплекса специальных беговых упражнений 2×30 м.

5. Упражнения для развития общей выносливости. Оптимизация физической работоспособности студента.

6. Упражнения общего воздействия с участием наибольшего числа мышечных групп.

7. Упражнения на растягивание.

2 комплекс.

1. Выполнение строевых команд на месте и в движении; передвижения строевым шагом. Повороты направо, налево, кругом; строевые команды.

2. Кроссовый бег в равномерном медленном темпе (10 мин.).

3. Выполнение комплекса общеразвивающих упражнений.

4. Выполнение комплекса специальных беговых упражнений 2×30 м.

5. Упражнения для развития общей выносливости. Оптимизация физической работоспособности студента.

6. Упражнения общего воздействия с участием наибольшего числа мышечных групп.

7. Упражнения на растягивание.

Утренняя гигиеническая гимнастика. Принципы составления и практическое выполнение комплексов упражнений с группой и индивидуально.

Физкультурная пауза (минутка). Принцип подбора упражнений, способствующих снятию утомления, Составление и практическое выполнение комплексов упражнений индивидуально и с группой.

Производственная гимнастика вводная и в режиме рабочего дня. Принцип составления и практическое выполнение комплексов упражнений с группой и индивидуально.

Общая, специальная, спортивная и профессионально-прикладная физическая подготовка студентов. Средства и методы ППФП. Развитие основных и профессионально-прикладных физических качеств и способностей, двигательных умений и навыков. Комплексы физических упражнений с профессионально-прикладной направленностью. Прикладные виды спорта.

Настольный теннис

Цель: совершенствовать технику и тактику игры в нападении и защите, технику ведения мяча, технику передачи.

Обучение и совершенствование технике толчка, подрезки, наката, топ-спина, блока, контр-удара. Изучение основных технических приемов, удара слева, удара справа. Изучение удара слева толчком, подача слева толчком, удар справа/слева крученный по высокому и полуввысокому мячу, удар слева/справа крученный, наводящий (накат), подача слева/справа крученая, крученая свеча справа/слева.

РУБЕЖНЫЙ КОНТРОЛЬ К РАЗДЕЛАМ 1-9

форма рубежного контроля – сдача контрольных нормативов по каждому разделу дисциплины в семестре, выступления на соревнованиях вуза, подготовка отчета.

При подготовке отчета по заданию следует придерживаться следующей структуры:

- 1. Цель работы:** оценить физическую подготовленность и оценить освоение техники приобретения навыков по видам спорта у занимающихся.
- 2. Приборы и оборудование:** сантиметровая лента, флаги, мел, секундомер, фишки, конусы.
- 3. Ход работы:** сдать контрольные нормативы и оценить освоение технических элементов по видам физкультурно-спортивной направленности. Записать в форму отчета. Сравнить полученные нормативы с показателями оценивания техники и физической подготовленности студентов со стандартными результатами (таблицы 1, 2).
- 4. Написание отчета.**

Общий объем отчета по заданию составляет до 5с формата А4, включая титульный лист, размер шрифта 14 Пт, интервал -1,5, шрифт Times New Roman.

Шаблон титульного листа к рубежному контролю 1-9



Российский государственный социальный университет

**Факультет, кафедра _____
Рубежный контроль №**

по дисциплине « _____ »

контрольно-измерительное задание

(тема)

ФИО студента	
Направление подготовки	
Группа	

Москва 2024

Примерными критериями оценки выполнения контрольно-измерительного задания являются:

- контроль освоения видов физкультурно-спортивной направленности;
- своевременная сдача контрольных измерений;
- положительная динамика в результатах студентов
- качество выполнения контрольных измерений.
- Написание отчета формата А4, включающий: **основную часть и заключение** по всем проведенным нормативам.

Контрольные нормативы физической подготовленности студентов (юноши)

Таблица 1

Наименование упражнения	1 балл	2 балла	3 балла	4 балла	5 баллов
Кросс – 3000 м	15,00	14,30	14,00	13,30	13,00
Бег на 100 м	15,0	14,6	14,3	14,0	13,8
Прыжок в длину с места	170	190	210	220	230
Поднимание туловища за 1 минуту	35	40	45	50	55
Подтягивание на перекладине	3	5	7	8	10
Прыжки через скакалку за 1 минуту	70	90	110	120	130
Приседания за 30 секунд	24	26	28	30	32
Отжимания из упора лежа	15	20	25	30	40
Наклон туловища вперед на гимнастической скамейке	-5	0	+5	+8	+12

Контрольные нормативы физической подготовленности студентов (девушки)

Таблица 2

Наименование упражнения	1 балл	2 балла	3 балла	4 балла	5 баллов
Кросс – 2000 м	13,30	13,00	12,30	12,00	11,30
Бег на 100 м	19,0	18,0	17,0	16,5	16,0
Прыжок в длину с места	130	140	150	160	170
Поднимание туловища за 1 минуту	30	35	40	45	50

Подтягивание на перекладине	5	8	10	12	14
Прыжки через скакалку за 1 минуту	70	90	100	110	120
Приседания за 30 секунд	22	24	26	28	30
Отжимания из упора стоя на коленях	10	15	20	25	30
Наклон туловища вперед на гимнастической скамейке	0	+5	+10	+13	+16

Студенты, специальной медицинской группы выполняют задания в формате устного (письменного) доклада с презентацией.

Перечень тем устного (письменного) доклада с презентацией:

1. Раскройте содержание понятий «физическая культура», «физическое воспитание», «физическая подготовленность и двигательная подготовленность».
2. Раскройте содержание понятий «профессионально-прикладная подготовка», «физическая реабилитация», «кинезиотерапия».
3. Составляющие компоненты физической культуры.
4. Всероссийский комплекс ГТО (задачи, основные характеристики).
5. Раскройте содержание понятий «физическое совершенство», «физическая рекреация», «физическое развитие», «физическая подготовка», «физическое упражнение».
6. Что относится к понятиям «лечебная физическая культура» и «гигиеническая физическая культура» и в чем их различие.
7. Содержание контрольных нормативов для людей разного возраста Всероссийского физкультурно-спортивного комплекса «ГТО».
8. Физическая культура в системе общечеловеческой культуры.
9. Ценностный компонент базовой физической культуры студента.
10. Деятельностный компонент базовой физической культуры студента.
11. Роль универсальных компетенций в формировании бакалавра, специалиста по направлению подготовки, специальности.
12. Основные причины изменения психофизического состояния студента в период сессии.
13. Алгоритм здоровья, основы здорового образа жизни
14. Питание и здоровье в жизни студента
15. Психогигиена умственного труда студентов
16. Развитие физических качеств, повышение резервных возможностей организма
17. Утренняя гигиеническая гимнастика и другие формы самостоятельных занятий в режиме дня студента.
18. Сохранить осанку – сберечь здоровье.
19. Дыхательные упражнения на занятиях физической культуры. Роль и значимость.
20. Закаливание как средство укрепления здоровья.
21. Самоконтроль занимающихся физическими упражнениями.
22. Массаж при умственном и физическом утомлении.
23. Влияние физических упражнений на женский организм.

24. Гипотония и активный образ жизни.
25. Артериальная гипертензия и ее профилактика.
26. Физическая реабилитация при нарушении обмена веществ. Ожирение. Нормализация массы тела средствами физического воспитания
27. Физическая реабилитация при заболеваниях органов дыхания. Бронхиальная астма.
28. Физическая реабилитация при болезнях печени и желчевыводящих путей.
29. Физическая реабилитация при заболеваниях органов пищеварения. Хронический гастрит и гастродуоденит.
30. Физическая реабилитация при заболеваниях органов пищеварения. Язвенная болезнь. желудка и двенадцатиперстной кишки.
31. Физическая реабилитация при нарушениях рефракции глаза.
32. Физическая реабилитация при болезнях почек и мочевыводящих путей.
33. Физическая реабилитация при травмах и операциях.
34. Оздоровительный бег и ходьба.
35. Профилактика нозологических заболеваний средствами физической культуры.

Примечание: Студенты, имеющие полное освобождение по медицинским показаниям и наличие специальной медицинской группы могут быть освобождены от посещений занятий по дисциплине с последующей аттестацией с условием сдачи преподавателю 3-х устных (письменных) докладов с презентацией из списка представленного перечня тем докладов в зависимости от заболевания. Преподаватель может распределить студентам темы докладов в зависимости от нозологии заболевания или выдать темы на свое усмотрение. Для получения допуска к зачету студент должен подготовить доклад с презентацией и отправить на электронную почту преподавателю на согласование с последующей явкой в день зачета, чтобы рассказать доклад и получить итоговую оценку. Полное освобождение студенту предоставляется только при наличии справки из медицинского учреждения, которое имеет аккредитацию и лицензию Министерства Здравоохранения. В справке указывается основной диагноз, срок освобождения.

РАЗДЕЛ 3. УЧЕБНО-МЕТОДИЧЕСКОЕ ОБЕСПЕЧЕНИЕ САМОСТОЯТЕЛЬНОЙ РАБОТЫ ОБУЧАЮЩИХСЯ ПО ДИСЦИПЛИНЕ (МОДУЛЮ)

3.1. Виды самостоятельной работы обучающихся по дисциплине (модулю)

Очная форма обучения

Раздел, тема	Количество часов	Вид самостоятельной работы
Модуль 1. (семестр 1-6)		

Раздел 1-9. Легкая атлетика, прыжки в длину и высоту, волейбол, баскетбол, стрельба, шахматы, лыжная подготовка, плавание, общая физическая подготовка, настольный теннис	Посещение студентами практических занятий, выступления на соревнованиях вуза
Общий объем по модулю/семестру, часов	0
Общий объем по дисциплине (модулю), часов	

3.2. Задания для самостоятельной работы

Подготовка к сдаче контрольных нормативов.

РЕКОМЕНДУЕМЫЙ МИНИМАЛЬНЫЙ НЕДЕЛЬНЫЙ ДВИГАТЕЛЬНЫЙ ОБЪЕМ ЗАНЯТИЙ ФИЗИЧЕСКИМИ УПРАЖНЕНИЯМИ

Упражнения	Объем
Юноши:	
1. Утренняя гимнастика (мин.)	105-140
2. Оздоровительный бег (км) или ходьба на лыжах (км)	15-17 22-24
3. Подтягивание на перекладине (кол-во раз) или сгибание рук в упоре лежа	70-85 120-140
4. Поднимание туловища из положения лежа на спине, руки за головой, ноги закреплены (кол-во раз)	140-160
5. Из основной стойки наклоны туловища вперед с прямыми ногами (кол-во раз)	90-120
6. Ускоренная ходьба (км)	25-35
Девушки:	
1. Утренняя гимнастика (мин.)	105-140
2. Оздоровительный бег (км) или ходьба на лыжах (км)	12-14 16-18
3. Прыжки на месте через скакалку (кол-во раз)	350
4. Сгибание и разгибание рук в упоре лежа, высота опоры 50 см (кол-во раз) или подтягивание из виса лежа на низкой перекладине (110-120 см)	210-220 85-95

5. Поднимание туловища из положения лежа на спине, руки за головой, ноги закреплены (кол-во раз)	100-120
6. Из основной стойки наклоны туловища вперед с прямыми ногами (кол-во раз)	90-120
7. Ускоренная ходьба (км)	20-30

Литература для самостоятельного изучения к Разделам 1-9.

Письменский, И. А. Физическая культура: учебник для вузов / И. А. Письменский, Ю. Н. Аллянов. — Москва: Издательство Юрайт, 2024. — 450 с. — (Высшее образование). — ISBN 978-5-534-14056-9. — Текст: электронный // Образовательная платформа Юрайт [сайт]. — URL: <https://urait.ru/bcode/536113>

Дополнительная литература

1. Физическая культура: учебное пособие для вузов / Е. В. Конеева [и др.]; под редакцией Е. В. Конеевой. — 3-е изд., перераб. и доп. — Москва: Издательство Юрайт, 2024. — 609 с. — (Высшее образование). — ISBN 978-5-534-18617-8. — Текст: электронный // Образовательная платформа Юрайт [сайт]. — URL: <https://urait.ru/bcode/545163>

2. Элективные курсы по физической культуре. Практическая подготовка: учебное пособие для вузов / А. А. Зайцев [и др.]; под общей редакцией А. А. Зайцева. — 2-е изд., перераб. и доп. — Москва: Издательство Юрайт, 2024. — 227 с. — (Высшее образование). — ISBN 978-5-534-12624-2. — Текст: электронный // Образовательная платформа Юрайт [сайт]. — URL: <https://urait.ru/bcode/543183>

3.3. Методические указания к самостоятельной работе по дисциплине (модулю)

Освоение слушателями программы предполагает изучение материалов дисциплин (модулей) в ходе самостоятельной работы.

Для успешного освоения дисциплины (модуля) и достижения поставленных целей необходимо внимательно ознакомиться с рабочей программой дисциплины (модуля), доступной в электронной информационно-образовательной среде РГСУ.

Следует обратить внимание на списки основной и дополнительной литературы, на предлагаемые преподавателем ресурсы информационно-телекоммуникационной сети Интернет. Эта информация необходима для самостоятельной работы обучающегося.

Для более углубленного изучения темы рекомендуется выполнять задания для самостоятельной работы параллельно с изучением данной темы. При выполнении заданий по возможности используйте наглядное представление материала.

Самостоятельная работа включает разнообразный комплекс видов и форм работы обучающихся.

Написание реферата (доклада).

Требования к структуре реферата (доклада):

Работа должна содержать систематизацию и краткое изложение материала из не менее 5-и литературных источников (монографий, научных статей и докладов) по выбранной теме.

Основные требования к оформлению:

Структура доклада (реферата): 1) титульный лист; 2) содержание (в нем последовательно указываются названия пунктов доклада (реферата), указываются

страницы, с которых начинается каждый пункт); 3) введение (формулируется суть исследуемой проблемы, обосновывается выбор темы, определяются ее значимость и актуальность, указываются цель и задачи доклада (реферата), дается характеристика используемой литературы); 4) основная часть (каждый раздел ее доказательно раскрывает исследуемый вопрос); 5) выводы и заключение (подводятся итоги или делается обобщенный вывод по теме доклада (реферата)); 6) литература.

Доклад (реферат) оформляется на одной стороне листа белой бумаги формата А4 (210x297 мм). Интервал межстрочный – полуторный. Цвет шрифта – черный. Гарнитура шрифта основного текста - «Times New Roman» или аналогичная. Кегль (размер) от 12 до 14 пунктов. Размеры полей страницы (не менее): правое 10 мм, верхнее – 15 мм, нижнее – 20 мм, левое - 25 мм. Формат абзаца: полное выравнивание («по ширине»). Отступ красной строки одинаковый по всему тексту – 15 мм. Страницы должны быть пронумерованы с учётом титульного листа (на титульном листе номер страницы не ставится). В работах используются цитаты, статистические материалы. Эти данные оформляются в виде сносок (ссылок и примечаний). Внутритекстовые, подстрочные и затекстовые библиографические ссылки должны оформляться в соответствии с ГОСТ Р 7.0.5-2008 «Библиографическая ссылка». Общие требования и правила составления».

Реферат (доклад) сдается в бумажном и электронном виде (10 - 20 печатных страниц).

При проверке реферата (доклада) на антиплагиат - www.antiplagiat.ru - (более 50% заимствований) работа не принимается.

Выполнение тестовых заданий.

При сдаче контрольных нормативов по общей физической подготовке студент сдает четыре обязательных норматива: по легкой атлетике (бег 100 м, кросс 3000 м (юноши) и 1000 м (девушки), прыжок в длину с места, и гимнастики - Поднимание туловища за 1 минуту), а также с возможностью сдать нормативы по выбору: Подтягивание на высокой перекладине (юноши), Подтягивание на низкой перекладине (девушки), Прыжки через скакалку за 1 минуту, Приседания за 30 секунд, Отжимания из упора лежа (юноши), Отжимания из упора стоя на коленях (девушки), Наклон туловища вперед на гимнастической скамейке (таб.1 и 2).

Испытание принимается одним преподавателями (на каждом контрольном нормативе).

Каждое упражнение оценивается отдельно по пятибалльной шкале. Итоговая оценка за испытание выставляется путем складывания результатов каждого норматива оцениваемого по пятибалльной шкале и равна сумме баллов за каждое упражнение, округленной до целого значения. Максимально студент имеет возможность получить сто баллов.

Зачет по разделам 1-9 по дисциплине состоит из выполнения студентами практических заданий (тестов) по специальной физической подготовке, которое состоит из выполнения студентами контрольных испытаний (специальных тестов, табл.3).

РАЗДЕЛ 4. ОЦЕНОЧНЫЕ МАТЕРИАЛЫ ПО ДИСЦИПЛИНЕ (МОДУЛЮ)

4.1. Форма промежуточной аттестации обучающегося по дисциплине (модулю)

Контрольным мероприятием промежуточной аттестации обучающихся по дисциплине (модулю) является зачет, который проводится в устной / письменной форме.

4.2. Организационные основы применения балльно-рейтинговой системы оценки успеваемости обучающихся по дисциплине (модулю)

Оценка качества освоения обучающимися дисциплины (модуля) реализуется в формате балльно-рейтинговой системы оценки успеваемости обучающихся (БРСО).

БРСО в ходе текущего контроля успеваемости и промежуточной аттестации осуществляется по 100-балльной шкале.

Академический рейтинг обучающегося по дисциплине (модулю) складывается из результатов:

- текущего контроля успеваемости (максимальный текущий рейтинг обучающегося 80 рейтинговых баллов;
- промежуточной аттестации (максимальный рубежный рейтинг обучающегося 20 рейтинговых баллов.

Условия оценки освоения обучающимся дисциплины (модуля) в формате БРСО доводятся преподавателем до сведения обучающихся на первом учебном занятии, а также размещены в свободном доступе в электронной информационно-образовательной среде Университета.

4.3. Проведение текущего контроля успеваемости обучающихся по дисциплине (модулю) в соответствии с балльно-рейтинговой системой оценки успеваемости обучающегося

В течение учебного семестра до промежуточной аттестации на основании утвержденной рабочей программы дисциплины (модуля) формируется текущий рейтинг обучающегося. Текущий рейтинг обучающегося складывается как сумма рейтинговых баллов, полученных им в течение учебного семестра по всем видам учебных занятий по дисциплине (модулю).

В процессе текущего контроля оцениваются следующие действия обучающегося, направленные на освоение компетенций в рамках изучения дисциплины (модуля):

- академическая активность (посещаемость учебных занятий, самостоятельное изучение содержания дисциплины (модуля) в электронной информационно-образовательной среде, соблюдение сроков сдачи практических заданий и текущих контрольных мероприятий и др.);
- выполнение и сдача текущих и итогового практических заданий (эссе, рефераты, расчетные задания и др.);
- прохождение рубежей текущего контроля, включая соблюдение графика их прохождения в электронной информационно-образовательной среде.

Для планирования расчета текущего рейтинга обучающегося используются следующие пропорции:

Вид учебного действия	Максимальная рейтинговая оценка, баллов
академическая активность	10
практические задания	40
<i>из них: текущие практические задания</i>	20
<i>итоговое практическое задание</i>	20

рубежи текущего контроля	30
ИТОГО:	80

В течение учебного семестра по дисциплине (модулю) обучающимся должен быть накоплен текущий рейтинг не менее 52 рейтинговых баллов (65% от максимального значения текущего рейтинга).

Необходимыми условиями допуска обучающегося к промежуточной аттестации по дисциплине являются положительное прохождение обучающимся не менее 65% рубежей текущего контроля с накоплением не менее 65% максимального рейтингового балла за каждый рубеж текущего контроля и положительное выполнение итогового практического задания с накоплением не менее 65% максимального рейтингового балла, установленного за итоговое практическое задание.

Невыполнение вышеуказанных условий является текущей академической задолженностью, которая должна быть ликвидирована обучающимся до контрольного мероприятия промежуточной аттестации.

Сведения о наличии у обучающихся текущей академической задолженности, сроках и порядке добора рейтинговых баллов для её ликвидации доводятся до обучающихся педагогическим работником.

В случае неликвидации текущей академической задолженности, педагогический работник обязан во время контрольного мероприятия промежуточной аттестации поставить обучающемуся 0 рейтинговых баллов. В этом случае ликвидация текущей академической задолженности возможна в периоды проведения повторной промежуточной аттестации.

4.4. Проведение промежуточной аттестации обучающихся по дисциплине (модулю) в соответствии с балльно-рейтинговой системой оценки успеваемости обучающегося

Промежуточная аттестация по дисциплине (модулю) проводится в соответствии с Положением о промежуточной аттестации обучающихся по основным профессиональным образовательным программам в Российском государственном социальном университете и Положением о балльно-рейтинговой системе оценки успеваемости обучающихся по основным профессиональным образовательным программам в Российском государственном социальном университете в действующей редакции.

На промежуточную аттестацию отводится 20 рейтинговых баллов.

Ответы обучающегося на контрольном мероприятии промежуточной аттестации оцениваются педагогическим работником по 20-балльной шкале, а итоговая оценка по дисциплине (модулю) выставляется по пятибалльной системе по системе зачтено / не зачтено для зачета.

В процессе определения рубежного рейтинга обучающегося используется следующая шкала:

Рубежный рейтинг	Критерии оценки освоения обучающимся дисциплины (модуля) в ходе контрольных мероприятий промежуточной аттестации
19-20 рейтинговых баллов	обучающийся глубоко и прочно усвоил программный материал, исчерпывающе, последовательно, грамотно и логически стройно его излагает, тесно увязывает с задачами и будущей деятельностью, не затрудняется с ответом при видоизменении задания, свободно справляется с задачами и практическими заданиями, правильно обосновывает принятые решения, умеет самостоятельно обобщать и излагать материал, не допуская ошибок

16-18 рейтинговых баллов	обучающийся твердо знает программный материал, грамотно и по существу излагает его, не допуская существенных неточностей в ответе на вопрос, может правильно применять теоретические положения и владеет необходимыми умениями и навыками при выполнении практических заданий
13-15 рейтинговых баллов	обучающийся освоил основной материал, но не знает отдельных деталей, допускает неточности, недостаточно правильные формулировки, нарушает последовательность в изложении программного материала и испытывает затруднения в выполнении практических заданий
1-12 рейтинговых баллов	обучающийся не знает значительной части программного материала, допускает существенные ошибки, с большими затруднениями выполняет практические задания
0 рейтинговых баллов	не аттестован

4.5. Оценочные материалы для проведения текущего и рубежного контроля обучающихся по дисциплине (модулю)

Перечень вопросов текущего и рубежного контроля

Раздел -1-9 «Легкая атлетика (Бег на короткие и длинные дистанции), прыжки в длину и высоту, волейбол, баскетбол, стрельба, шахматы, лыжная подготовка, плавание, общая физическая подготовка, настольный теннис»

Форма рубежного контроля- сдача контрольных нормативов по каждому разделу дисциплины в семестре, выступления на соревнованиях вуза, подготовка отчета.

Вопросы/задания рубежного контроля

Сдача контрольных нормативов – определение уровня развития физических качеств человека на основе нормативов физкультурно-спортивной направленности и оценке освоения техники видов спорта. Нормативы сдаются на учебных занятиях после освоения физических упражнений и элементов техники вида спорта (таблица 3).

Примечание: * для студентов спец. мед. группы

Код контролируемой компетенции УК-7.

Таблица 3.

Контрольные оценивающие показатели физкультурно-спортивной направленности у студентов.

№ п/п	Контрольные нормативы	Баллы		
		1	3	5
1. Лыжный спорт	Классический стиль, с Юноши (1 км) Девушки (1 км)	Без учета времени, без прохождения дистанции	Без учета времени, с прохождением дистанции	4,30 5,45

<p>2.Игровые виды спорта</p>	<p>Броски мяча в баскетбольное кольцо, количество попаданий.</p> <p>Передачи мяча от стены 2-мя руками двумя руками, снизу в волейболе, количество передач.</p> <p>Удар ногой по неподвижному мячу в цель на расстоянии 10 м, число попаданий: Юноши Девушки</p> <p>Подача на точность любым способом: - 4 подачи в 1 зону, 4 подачи в 5 зону и 2 подачи в переднюю линию Юноши Девушки</p> <p>Жонглирование теннисным мячом</p> <p>выполнение подач в настольном теннисе: 5 справа, 5 слева</p>	<p>2 из 10 бросков</p> <p>7 передачи</p> <p>2 из 10 ударов 1 из 10 ударов</p> <p>9–10 попаданий 6-7 попаданий</p> <p>15 жонглирований</p> <p>2/2</p>	<p>3 из 10 бросков</p> <p>10 передачи</p> <p>3 из 10 2 из 10</p> <p>7–8 попаданий 4-5 попаданий</p> <p>25 жонглирований</p> <p>3/3</p>	<p>4 из 10 бросков</p> <p>15 передачи</p> <p>4 из 10 3 из 10</p> <p><4 попаданий <2 попаданий</p> <p>30 жонглирований</p> <p>4-5/4-5</p>
------------------------------	--	--	--	--

3.Плавание*	Игра в настольный теннис Демонстрация техники плавания кроль на спине, на суше	Учет техники исполнения с небольшим нарушением	Учет техники исполнения+тактические действия	ОФП+техника игры Без нарушения демонстрации+демонстрация в воде
4. Шахматы*	Задание на логическое мышление	удовлетворительно	хорошо	отлично

4.6. Оценочные материалы для проведения промежуточной аттестации обучающихся по дисциплине (модулю)

Вопросы/задания для проведения промежуточной аттестации обучающихся по дисциплине (модулю)

Коды контролируемых компетенций	Вопросы /задания
УК-7	<p>Легкая атлетика (Бег на короткие и длинные дистанции), прыжки в длину и высоту, волейбол, баскетбол, стрельба, шахматы, лыжная подготовка, плавание, общая физическая подготовка, настольный теннис.</p> <p>Форма практических заданий: посещения учебных занятий студентами, выступления на соревнованиях вуза.</p> <p>Сдача контрольных нормативов: по легкой атлетике (бег 100 м, кросс 3000 м (юноши) и 1000 м (девушки), прыжок в длину с места, и гимнастики - Поднимание туловища за 1 минуту), а также с возможностью сдать нормативы по выбору: Подтягивание на высокой перекладине (юноши), Подтягивание на низкой перекладине (девушки), Прыжки через скакалку за 1 минуту, Приседания за 30 секунд, Отжимания из упора лежа (юноши), Отжимания из упора стоя на коленях (девушки), Наклон туловища вперед на гимнастической скамейке (таб.1 и 2).</p> <p>По разделам 1-9 необходимо сдать (тесты) по специальной физической подготовке, табл.3).</p> <p>Перечень тем устного (письменного) доклада с презентацией для студентов специальной медицинской группы:</p> <ol style="list-style-type: none">1. Раскройте содержание понятий «физическая культура», «физическое воспитание», «физическая подготовленность и двигательная подготовленность».2. Раскройте содержание понятий «профессионально-прикладная подготовка», «физическая реабилитация», «кинезиотерапия».3. Составляющие компоненты физической культуры.4. Всероссийский комплекс ГТО (задачи, основные характеристики).5. Раскройте содержание понятий «физическое совершенство», «физическая рекреация», «физическое развитие», «физическая подготовка», «физическое упражнение».6. Что относится к понятиям «лечебная физическая культура» и «гигиеническая физическая культура» и в чем их различие.7. Содержание контрольных нормативов для людей разного возраста Всероссийского физкультурно-спортивного комплекса «ГТО».8. Физическая культура в системе общечеловеческой культуры.9. Ценностный компонент базовой физической культуры студента.10. Деятельностный компонент базовой физической культуры студента.

	<p>11. Роль универсальных компетенций в формировании бакалавра, специалиста по направлению подготовки, специальности.</p> <p>12. Основные причины изменения психофизического состояния студента в период сессии.</p> <p>13. Алгоритм здоровья, основы здорового образа жизни</p> <p>14. Питание и здоровье в жизни студента</p> <p>15. Психогигиена умственного труда студентов</p> <p>16. Развитие физических качеств, повышение резервных возможностей организма</p> <p>17. Утренняя гигиеническая гимнастика и другие формы самостоятельных занятий в режиме дня студента.</p> <p>18. Сохранить осанку – сберечь здоровье.</p> <p>19. Дыхательные упражнения на занятиях физической культуры. Роль и значимость.</p> <p>20. Закаливание как средство укрепления здоровья.</p> <p>21. Самоконтроль занимающихся физическими упражнениями.</p> <p>22. Массаж при умственном и физическом утомлении.</p> <p>23. Влияние физических упражнений на женский организм.</p> <p>24. Гипотония и активный образ жизни.</p> <p>25. Артериальная гипертония и ее профилактика.</p> <p>26. Физическая реабилитация при нарушении обмена веществ. Ожирение. Нормализация массы тела средствами физического воспитания</p> <p>27. Физическая реабилитация при заболеваниях органов дыхания. Бронхиальная астма.</p> <p>28. Физическая реабилитация при болезнях печени и желчевыводящих путей.</p> <p>29. Физическая реабилитация при заболеваниях органов пищеварения. Хронический гастрит и гастродуоденит.</p> <p>30. Физическая реабилитация при заболеваниях органов пищеварения. Язвенная болезнь желудка и двенадцатиперстной кишки.</p> <p>31. Физическая реабилитация при нарушениях рефракции глаза.</p> <p>32. Физическая реабилитация при болезнях почек и мочевыводящих путей.</p> <p>33. Физическая реабилитация при травмах и операциях.</p> <p>34. Оздоровительный бег и ходьба.</p> <p>35. Профилактика нозологических заболеваний средствами физической культуры.</p>
--	---

РАЗДЕЛ 5. УСЛОВИЯ РЕАЛИЗАЦИИ ДИСЦИПЛИНЫ (МОДУЛЯ)

5.1. Перечень основной и дополнительной учебной литературы для освоения дисциплины (модуля)

5.1.1. Основная литература

Письменский, И. А. Физическая культура: учебник для вузов / И. А. Письменский, Ю. Н. Аллянов. — Москва: Издательство Юрайт, 2024. — 450 с. — (Высшее образование). — ISBN 978-5-534-14056-9. — Текст: электронный // Образовательная платформа Юрайт [сайт]. — URL: <https://urait.ru/bcode/536113>

5.1.2. Дополнительная литература

1. Физическая культура: учебное пособие для вузов / Е. В. Конеева [и др.]; под редакцией Е. В. Конеевой. — 3-е изд., перераб. и доп. — Москва: Издательство Юрайт, 2024. — 609 с. — (Высшее образование). — ISBN 978-5-534-18617-8. — Текст: электронный // Образовательная платформа Юрайт [сайт]. — URL: <https://urait.ru/bcode/545163>

2. Элективные курсы по физической культуре. Практическая подготовка: учебное пособие для вузов / А. А. Зайцев [и др.]; под общей редакцией А. А. Зайцева. — 2-е изд., перераб. и доп. — Москва: Издательство Юрайт, 2024. — 227 с. — (Высшее образование). — ISBN 978-5-534-12624-2. — Текст: электронный // Образовательная платформа Юрайт [сайт]. — URL: <https://urait.ru/bcode/543183>

5.2. Перечень ресурсов информационно-коммуникационной сети «Интернет», необходимых для освоения дисциплины (модуля)

№ №	Название электронного ресурса	Описание электронного ресурса	Используемый для работы адрес
1.	ЭБС «Университетская библиотека онлайн»	Электронная библиотека, обеспечивающая доступ высших и средних учебных заведений, публичных библиотек и корпоративных пользователей к наиболее востребованным материалам по всем отраслям знаний от ведущих российских издательств	http://biblioclub.ru/
2.	Научная электронная библиотека eLIBRARY.ru	Крупнейший российский информационно-аналитический портал в области науки, технологии, медицины и образования, содержащий рефераты и полные тексты более 34 млн научных публикаций и патентов	http://elibrary.ru/
3.	Образовательная платформа Юрайт	Электронно-библиотечная система для ВУЗов, ССУЗов, обеспечивающая доступ к учебникам, учебной и методической литературе по различным дисциплинам.	https://urait.ru/
4.	База данных "EastView"	Полнотекстовая база данных периодических изданий	https://dlib.eastview.com
5.	Электронная библиотека "Grebennikon"	Библиотека предоставляет доступ более чем к 30 журналам, выпускаемых Издательским домом "Гребенников".	https://grebennikon.ru/

5.3 Методические указания для обучающихся по освоению дисциплины (модуля)

Освоение обучающимся дисциплины (модуля) предполагает изучение материалов дисциплины (модуля) на аудиторных занятиях и в ходе самостоятельной работы. Аудиторные занятия проходят в форме практических занятий.

При подготовке к аудиторным занятиям необходимо помнить особенности каждой формы его проведения.

Подготовка к практическому занятию.

При подготовке и работе во время проведения практических занятий следует обратить внимание на следующие моменты: на процесс предварительной подготовки, на работу во время занятия, обработку полученных результатов, исправление полученных замечаний.

Предварительная подготовка к практическому занятию заключается в изучении теоретического материала в отведенное для самостоятельной работы время, ознакомление с

инструктивными материалами с целью осознания задач практического занятия, техники безопасности при проведении занятия.

Работа во время проведения практического занятия включает:

– консультирование студентов преподавателями и вспомогательным персоналом с целью предоставления исчерпывающей информации, необходимой для самостоятельного выполнения предложенных преподавателем задач, ознакомление с правилами техники безопасности при выполнении задания;

– самостоятельное выполнение заданий согласно обозначенной учебной программой тематики.

Обработка, обобщение полученных результатов практического проводится обучающимися самостоятельно или под руководством преподавателя (в зависимости от степени сложности поставленных задач). В результате оформляется индивидуальный отчет. Подготовленный к сдаче на контроль и оценку отчет сдается преподавателю. Форма отчетности может быть письменная, устная или две одновременно. Главным результатом в данном случае служит получение положительной оценки по каждому практическому занятию. Это является необходимым условием при проведении рубежного контроля и допуска к зачету. При получении неудовлетворительных результатов обучающийся имеет право в дополнительное время пересдать преподавателю работу до проведения промежуточной аттестации.

Практические занятия по Элективным дисциплинам по физической культуре и спорту проходят с учетом физических особенностей студентов и включают: подготовительную, основную и заключительные части.

Преподаватель предоставляет студентам 10 минут времени до начала занятий и 10 минут после занятия на переодевание, чистое время практической части составляет 70 минут.

На занятии преподавателю необходимо обращать внимание на формирование у студентов индивидуально-психологических качеств личности, таких как, целеустремленность, волевая активность, толерантность к стрессовым ситуациям, необходимых для формирования готовности студентов к профессиональной деятельности. А также на формирование социально-психологических свойства личности, обеспечивающих эффективное вхождение студента в социокультурное пространство для решения профессиональных задач в составе творческого коллектива и индивидуально.

1. Студенты обязаны ежегодно проходить медицинское обследование. По заключению врача студенты распределяются в учебные группы: основные (практически здоровые или имеющие незначительные ограничения двигательной активности обучающиеся); специально-медицинские (студенты с ограниченными возможностями здоровья) и спортивные (имеющие высокий уровень физической подготовленности, опыт учебно-тренировочной работы и участие в соревнованиях по избранному виду спорта).

2. Студенты специальной медицинской группы выполняют практические задания, рубежный контроль и итоговый контроль перечисленных разделов только по указанию ведущего преподавателя по физической культуре.

3. Студенты не имеют права переходить из одной учебной группы в другую к другому преподавателю. Разрешается переход из учебной группы в группу спортивного клуба, осуществляющей подготовку спортивного резерва вуза, с условием отбора спортивной секции и медицинского освидетельствования.

4. Студенты спортивных групп занимаются в составе сборных команд университета по видам спорта не менее – 4 раз в неделю во второй половине дня (с 17:00 часов) согласно расписанию, составленного руководителем спортивного клуба.

5. Студенты обязаны посещать практические занятия только в спортивной форме и спортивной обуви.

6. Студенты, пропустившие более 6-ти часов практических занятий, обязаны отработать их до начала экзаменационной сессии у ведущего преподавателя по расписанию занятий.

7. Студенты, временно освобожденные от практических занятий после перенесенных заболеваний, обязаны присутствовать на занятиях по расписанию и выполнять задания раздела учебной программы дисциплины.

8. Студенты обязаны сдать контрольные нормативы и зачетные требования строго по графику в период контрольных занятий.

9. Студенты, освобожденные от практических занятий по состоянию здоровья, оцениваются по результатам семестровой работы (в том числе решения аналитических заданий).

10. Студенты обязаны посещать все виды практических занятий, выполнять в установленные сроки все виды заданий, предусмотренных рабочей программой дисциплины.

11. Студентам необходимо набрать 50% посещений к концу семестра с целью получения допуска к сдаче итоговых нормативов и нормативов по выбору.

12. Студенты обязаны уважать труд и достоинство преподавателей, учебно-вспомогательного персонала и других работников Университета.

13. Студенты обязаны соблюдать правила поведения и охраны труда на спортивных объектах.

14. Студенты обязаны стремиться к повышению уровня физической культуры, нравственному и физическому совершенствованию, способствовать развитию и росту престижа Университета.

15. Студенты обязаны бережно относиться к материальным ценностям, находящимся на спортивных объектах Университета.

5.4 Информационно-технологическое обеспечение образовательного процесса по дисциплины (модуля)

5.4.1. Средства информационных технологий

1. Персональные компьютеры;
2. Средства доступа в Интернет;
3. Проектор.

5.4.2. Лицензионное и свободно распространяемое программное обеспечение, в том числе отечественного производства:

1. Операционная система: Astra Linux SE
2. Пакет офисных программ: LibreOffice
3. Справочная система Консультант+
4. Okular или Acrobat Reader DC
5. Ark или 7-zip
6. User Gate
7. TrueConf (client)

5.4.3. Информационные справочные системы и профессиональные базы данных

№ №	Название электронного ресурса	Описание электронного ресурса	Используемый для работы адрес
1.	ЭБС «Университетская библиотека онлайн»	Электронная библиотека, обеспечивающая доступ высших и средних учебных заведений, публичных библиотек и корпоративных пользователей к наиболее востребованным	http://biblioclub.ru/

		материалам по всем отраслям знаний от ведущих российских издательств	
2.	Научная электронная библиотека eLIBRARY.ru	Крупнейший российский информационно-аналитический портал в области науки, технологии, медицины и образования, содержащий рефераты и полные тексты более 34 млн научных публикаций и патентов	http://elibrary.ru/
3.	Образовательная платформа Юрайт	Электронно-библиотечная система для ВУЗов, ССУЗов, обеспечивающая доступ к учебникам, учебной и методической литературе по различным дисциплинам.	https://urait.ru/
4.	База данных "EastView"	Полнотекстовая база данных периодических изданий	https://dlib.eastview.com
5.	Электронная библиотека "Grebennikon"	Библиотека предоставляет доступ более чем к 30 журналам, выпускаемых Издательским домом "Гребенников".	https://grebennikon.ru/

5.5. Материально-техническое обеспечение образовательного процесса по дисциплине (модулю)

Для изучения дисциплины (модуля) используются:

Учебная аудитория для практических занятий: оснащена специализированной мебелью (стол для преподавателя, парты, стулья, доска для написания мелом); техническими средствами обучения (проектор, экран, звуковое оборудование, компьютер, имеющий доступ в Интернет), а также, при необходимости, демонстрационными печатными пособиями на тему: «Самостоятельный выбор двигательной активности студентов»

Реализация учебной дисциплины в форме практических занятий требует наличия игровых спортивных залов, плавательного бассейна, учебно-тренировочной базы, стадиона, зала силовой подготовки, стрелкового тира, раздевалок, душевых.

Оборудование спортивных залов: мячи, волейбольные сетки, баскетбольные щиты, гимнастические палки, скакалки, скамейки, шахматные доски, шахматные фигуры, настольные столы, ракетки, шарик.

Оборудование для плавательного бассейна: плавательная чаша, доски, калабашки, лопатки, ласты.

Оборудование учебно-тренировочной базы: лыжи, ботинки, палки, подготовленные лыжные трассы.

Оборудование стадиона: футбольные ворота, беговые дорожки с разметкой, прыжковая яма.

Оборудование залов силовой подготовки: тренажеры на свободных весах, блочные тренажеры, кардиотренажеры, грифы, диски, гантели, штанги, гимнастические палки, скакалки, скамейки.

Оборудование для стрелкового тира, дартса: помещение для стрельбы, винтовки, пульки, доска для дартса, дротики.

Оборудование раздевалок: скамейки, шкафчики для одежды.

Спортивные объекты:

Наименование объекта	Адрес	Площадь объекта	Количество занимающихся
Плоскостное сооружение	Лосиноостровская, дом 24	300 м ²	80-100 (одновременно)
Спортивный зал	Лосиноостровская, дом 24	240 м ²	45-60
Спортивный зал	Лосиноостровская, дом 30, стр 8	85,2 м ²	30-50

Тир	Лосиноостровская, дом 24	25,7 м ²	20-25
Плавательный бассейн	В. Пика дом 4 стр. 12	2275 м ²	20 (одновременно)

Помещения для самостоятельной работы обучающихся: оснащены специализированной мебелью (парты, стулья) техническими средствами обучения (персональные компьютеры с доступом в сеть Интернет и обеспечением доступа в электронно-информационную среду университета, программным обеспечением).

5.6. Образовательные технологии

При реализации дисциплины (модуля) применяются различные образовательные технологии, в том числе технологии электронного обучения.

Освоение дисциплины (модуля) предусматривает использование в учебном процессе активных и интерактивных форм проведения учебных занятий в форме разбора физкультурно-спортивных упражнений, контрольных нормативов, анализа и получения положительной оценки по дисциплине в сочетании с внеаудиторной работой с целью формирования и развития **профессиональных** навыков обучающихся.

При освоении дисциплины (модуля) предусмотрено применением электронного обучения и дистанционных образовательных технологий.

Учебные часы дисциплины (модуля) предусматривают классическую контактную работу преподавателя с обучающимся в аудитории и контактную работу посредством электронной информационно-образовательной среды в синхронном и асинхронном режиме (вне аудитории) посредством применения возможностей компьютерных технологий (электронная почта, электронный учебник, вебинар, видеофильм, презентация, форум и др.).

В рамках дисциплины (модуля) предусмотрены встречи с руководителями и работниками организаций, деятельность которых связана с *направленностью* реализуемой основной профессиональной образовательной программы.

ЛИСТ РЕГИСТРАЦИИ ИЗМЕНЕНИЙ

№ п/п	Содержание изменения	Реквизиты документа об утверждении изменения	Дата введения изменения
1.	Рабочая программа дисциплины (модуля) актуализирована	Протокол заседания кафедры № 8 от «31» января 2024 года	<u>01.09.2024</u>
2.		Протокол заседания кафедры № _____ от « » 20 года	__ . __ . ____
3.		Протокол заседания кафедры № _____ от « » 20 года	__ . __ . ____
4.		Протокол заседания кафедры № _____ от « » 20 года	__ . __ . ____



Министерство науки и высшего образования Российской Федерации
Федеральное государственное бюджетное образовательное учреждение
высшего образования
«Российский государственный социальный университет»

УТВЕРЖДАЮ
Декан факультета
экономики и управления

доктор экономических наук, профессор
Солодуха П.В.
28 февраля 2024 г.

РАБОЧАЯ ПРОГРАММА ДИСЦИПЛИНЫ (МОДУЛЯ)

ЭКОНОМИКА

Направление подготовки
«37.03.01 Психология»

Направленность
«Социальная киберпсихология и искусственный интеллект»

ОБРАЗОВАТЕЛЬНАЯ ПРОГРАММА ВЫСШЕГО ОБРАЗОВАНИЯ - ПРОГРАММА
БАКАЛАВРИАТА

Форма обучения
Очная, очно-заочная

Москва 2024

Рабочая программа дисциплины (модуля) «Экономика» разработана на основании федерального государственного образовательного стандарта высшего образования – *бакалавриата* по направлению подготовки 37.03.01 *Психология*, утвержденного приказом Министерства науки и высшего образования Российской Федерации от № 839 от 29.07.2020 учебного плана по основной профессиональной образовательной программе высшего образования - программы *бакалавриата* по направлению подготовки 37.03.01 *Психология* (далее – «ОПОП»)

Рабочая программа дисциплины (модуля) «Экономика» разработана рабочей группой в составе:

канд. экон. наук, доцент Ерохин С.Г.

Рабочая программа дисциплины (модуля) обсуждена и утверждена на Ученом совете факультета экономики и управления

Протокол № 8 от «28» февраля 2024 года

Декан факультета экономики и
управления доктор экон.
наук, профессор



П.В. Солодуха

(подпись)

СОДЕРЖАНИЕ

РАЗДЕЛ 1. ПАСПОРТ РАБОЧЕЙ ПРОГРАММЫ ДИСЦИПЛИНЫ (МОДУЛЯ)	4
1.1. Цель и задачи дисциплины (модуля).....	4
1.2. Планируемые результаты обучения по дисциплине (модулю) в рамках планируемых результатов освоения основной профессиональной образовательной программы высшего образования – программы бакалавриата соотнесенные с установленными индикаторами достижения компетенций	4
РАЗДЕЛ 2. СТРУКТУРА И СОДЕРЖАНИЕ ДИСЦИПЛИНЫ (МОДУЛЯ).....	5
2.1. Объем дисциплины (модуля), включая контактную работу обучающегося с педагогическими работниками и самостоятельную работу обучающегося	5
2.2. Учебно-тематический план дисциплины (модуля).....	5
2.3. Содержание дисциплины (модуля)	7
РАЗДЕЛ 3. УЧЕБНО-МЕТОДИЧЕСКОЕ ОБЕСПЕЧЕНИЕ САМОСТОЯТЕЛЬНОЙ РАБОТЫ ОБУЧАЮЩИХСЯ ПО ДИСЦИПЛИНЕ (МОДУЛЮ)	11
3.1. Виды самостоятельной работы обучающихся по дисциплине (модулю).....	11
3.2. Задания для самостоятельной работы	11
3.3. Методические указания к самостоятельной работе по дисциплине (модулю)	13
РАЗДЕЛ 4. ОЦЕНОЧНЫЕ МАТЕРИАЛЫ ПО ДИСЦИПЛИНЕ (МОДУЛЮ)	14
4.1. Форма промежуточной аттестации обучающегося по дисциплине (модулю).....	14
4.2. Организационные основы применения балльно-рейтинговой системы оценки успеваемости обучающихся по дисциплине (модулю).....	14
4.3. Проведение текущего контроля успеваемости обучающихся по дисциплине (модулю) в соответствии с балльно-рейтинговой системой оценки успеваемости обучающегося	14
4.4. Проведение промежуточной аттестации обучающихся по дисциплине (модулю) в соответствии с балльно-рейтинговой системой оценки успеваемости обучающегося	15
4.5. Оценочные материалы для проведения текущего и рубежного контроля обучающихся по дисциплине (модулю)	16
4.6. Оценочные материалы для проведения промежуточной аттестации обучающихся по дисциплине (модулю).....	19
РАЗДЕЛ 5. УСЛОВИЯ РЕАЛИЗАЦИИ ДИСЦИПЛИНЫ (МОДУЛЯ)	22
5.1. Перечень основной и дополнительной учебной литературы для освоения дисциплины (модуля) ..22	
5.1.1. Основная литература.....	22
5.1.2. Дополнительная литература.....	22
5.2. Перечень ресурсов информационно-коммуникационной сети «Интернет», необходимых для освоения дисциплины (модуля)	22
5.3. Методические указания для обучающихся по освоению дисциплины (модуля).....	23
5.4. Информационно-технологическое обеспечение образовательного процесса по дисциплины (модуля)	24
5.4.1. Средства информационных технологий	24
5.4.2. Лицензионное и свободно распространяемое программное обеспечение, в том числе отечественного производства.....	24
5.4.3. Информационные справочные системы и профессиональные базы данных	24
5.5. Материально-техническое обеспечение образовательного процесса по дисциплине (модулю).....	25
5.6. Образовательные технологии	25
ЛИСТ РЕГИСТРАЦИИ ИЗМЕНЕНИЙ.....	26

РАЗДЕЛ 1. ПАСПОРТ РАБОЧЕЙ ПРОГРАММЫ ДИСЦИПЛИНЫ (МОДУЛЯ)

1.1. Цель и задачи дисциплины (модуля)

Цель дисциплины (модуля) заключается в получении обучающимися знаний и практических навыков в сфере функционирования экономики, с последующим применением полученных знаний в профессиональной деятельности.

Задачи дисциплины (модуля):

1. Формирование и развитие навыка использования экономических знаний в различных сферах жизнедеятельности.
2. Формирование навыков по сбору и анализу исходных данных, необходимых для расчета экономических и социально-экономических показателей, характеризующих деятельность хозяйствующих субъектов.
3. Развитие способностей произведения расчетов экономических и социально-экономических показателей, характеризующих деятельность хозяйствующих субъектов, на основе типовых методик и действующей нормативно-правовой базы.

1.2. Планируемые результаты обучения по дисциплине (модулю) в рамках планируемых результатов освоения основной профессиональной образовательной программы высшего образования – программы бакалавриата соотнесенные с установленными индикаторами достижения компетенций

Процесс освоения дисциплины (модуля) направлен на формирование у обучающихся следующих компетенций: УК-10 в соответствии с учебным планом.

В результате освоения дисциплины (модуля) обучающийся должен демонстрировать следующие результаты:

Категория компетенций (при наличии)	Код компетенции/ Формулировка компетенции	Код и наименование индикатора достижения компетенции	Результаты обучения
Экономическая культура, в том числе финансовая грамотность	УК-10 Способен принимать обоснованные экономические решения в различных областях жизнедеятельности	УК-10.1 Понимает базовые принципы функционирования экономики и экономического развития, цели формы участия государства в экономике. УК-10.2 Применяет методы личного экономического и финансового планирования для достижения текущих и долгосрочных финансовых целей. УК-10.3 Использует финансовые инструменты для управления личными финансами (личным бюджетом), контролирует собственные экономические и финансовые риски.	Знать: основные принципы функционирования экономики Уметь: использовать основы экономических знаний для решения проблем в различных сферах личной и профессиональной деятельности; применять экономические принципы при принятии решений различного характера

РАЗДЕЛ 2. СТРУКТУРА И СОДЕРЖАНИЕ ДИСЦИПЛИНЫ (МОДУЛЯ)

2.1. Объем дисциплины (модуля), включая контактную работу обучающегося с педагогическими работниками и самостоятельную работу обучающегося

Общая трудоемкость дисциплины (модуля) составляет 2 зачетные единицы.

Очная форма обучения

Вид учебной работы	Всего часов	Семестры
		1
Контактная работа обучающихся с педагогическими работниками	36	36
Лекционные занятия	20	20
<i>из них: в форме практической подготовки</i>		
Практические занятия	16	16
<i>из них: в форме практической подготовки</i>		
Самостоятельная работа обучающихся	27	27
Контроль промежуточной аттестации	9	9
Форма промежуточной аттестации	Зачет с оценкой	Зачет с оценкой
ОБЪЕМ ДИСЦИПЛИНЫ (МОДУЛЯ) В ЧАСАХ	72	72

Очно-заочная форма обучения

Вид учебной работы	Всего часов	Семестры
		2
Контактная работа обучающихся с педагогическими работниками	24	24
Лекционные занятия	16	16
<i>из них: в форме практической подготовки</i>		
Практические занятия	8	8
<i>из них: в форме практической подготовки</i>		
Самостоятельная работа обучающихся	39	39
Контроль промежуточной аттестации	9	9
Форма промежуточной аттестации	Зачет с оценкой	Зачет с оценкой
ОБЪЕМ ДИСЦИПЛИНЫ (МОДУЛЯ) В ЧАСАХ	72	72

2.2. Учебно-тематический план дисциплины (модуля)

Очной формы обучения

Раздел, тема	Виды учебной работы, академических часов		
	Всего	ельна	я
	Контактная работа обучающихся с педагогическими работниками		

			Всего	Лекционные занятия	<i>из них: в форме практической подготовки</i>	Практические занятия	<i>из них: в форме практической подготовки</i>
Семестр 1							
Раздел 1. Микроэкономика	32	14	18	10		8	
Тема 1.1. Общие вопросы экономики.	16	6	10	6		4	
Тема 1.2. Предприятие в современной экономике.	16	8	8	4		4	
Раздел 2. Макроэкономика	31	13	18	10		8	
Тема 2.1. Макроэкономическая нестабильность и экономический рост.	16	6	10	6		4	
Тема 2.2. Государственная экономическая политика.	15	7	8	4		4	
Контроль промежуточной аттестации (час)	9						
<i>Форма промежуточной аттестации</i>	Зачет с оценкой						
Общий объем, часов	72	27	36	20		16	

Очно-заочной формы обучения

Раздел, тема	Виды учебной работы, академических часов						
	Всего	Самостоятельная работа	Контактная работа обучающихся с педагогическими работниками				
			Всего	Лекционные занятия	<i>из них: в форме практической подготовки</i>	Практические занятия	<i>из них: в форме практической подготовки</i>
Семестр 2							
Раздел 1. Микроэкономика	32	20	12	8		4	
Тема 1.1. Общие вопросы экономики.	16	10	6	4		2	
Тема 1.2. Предприятие в современной экономике.	16	10	6	4		2	
Раздел 2. Макроэкономика	31	19	12	8		4	

Раздел, тема	Виды учебной работы, академических часов						
	Всего	Самостоятельная работа	Контактная работа обучающихся с педагогическими работниками				
			Всего	Лекционные занятия	из них: в форме практической подготовки	Практические занятия	из них: в форме практической подготовки
Тема 2.1. Макроэкономическая нестабильность и экономический рост.	16	10	6	4		2	
Тема 2.2. Государственная экономическая политика.	15	9	6	4		2	
Контроль промежуточной аттестации (час)	9						
<i>Форма промежуточной аттестации</i>	Зачет с оценкой						
Общий объем, часов	72	39	24	16		8	

2.3. Содержание дисциплины (модуля)

РАЗДЕЛ 1. МИКРОЭКОНОМИКА

Тема 1.1. Общие вопросы экономики.

Перечень изучаемых элементов содержания

Определение предмета экономической теории. Основные этапы развития экономической теории. Эволюция предмета и основных направлений экономической теории. Экономика как единство производства, распределения, обмена и потребления. Особые сферы экономики. Экономика – сложная система отношений. Взаимосвязь экономики с другими науками. Общая характеристика рыночной экономики. Формы рыночной экономики, основанные на частной и коллективной формах собственности на средства производства.

Тема 1.2. Предприятие в современной экономике.

Перечень изучаемых элементов содержания

Понятие производства и производственный процесс. Сущность производства. Производственный процесс как деятельность по использованию факторов производства для достижения наилучшего результата. Производственная функция и ее виды. Краткосрочный и долгосрочный периоды в экономическом анализе.

Четыре фактора производства: труд, капитал, земля, предпринимательство. Труд как фактор производства. Производительность и интенсивность труда. Физический капитал. Капитал как фактор производства. Основной и оборотный капитал. Физический и моральный износ

основного капитала, амортизация. Земля как фактор производства. Закон убывающей предельной производительности. Предпринимательство как фактор производства.

Оптимальный производственный выбор фирмы. Производственная функция. Теория предельной производительности.

Понятие и виды издержек. Стоимость и издержки производства. Виды издержек. Сущность издержек производства. Экономические и бухгалтерские издержки. Переменные и постоянные издержки. Общие, средние и предельные издержки. Издержки производства в краткосрочном периоде: закон убывающей отдачи; Предельные издержки фирмы. Издержки производства в долгосрочном периоде. Эффект масштаба. Его положительный и отрицательный результат.

Тема практического занятия 1.1. Общие вопросы экономики

Форма практического задания: практикум по решению задач.

Задача № 1. Расчёт цены выбора

Петров хочет купить мебельный гарнитур. Он должен затратить на поиски дешевого и качественного варианта 7 рабочих дней, для чего намерен взять отпуск без сохранения заработка. Если он не сделает этого, то купит гарнитур на 20% дороже. В день Петров зарабатывает 1000 руб.

Какова должна быть цена гарнитура для того, чтобы рационально мыслящему Петрову было все равно – искать дешевый вариант или нет?

Задача № 1. Выбор более дешёвого способа передвижения

Самолетом из Москвы во Владивосток можно добраться за 8 ч, но с учетом сопутствующих затрат времени можно считать, что сутки для работы или отдыха теряются. Поездка в поезде займет 9 дней. Авиабилет стоит 900 р., а железнодорожный билет 500 р.

а) Какой способ передвижения дешевле для человека, зарабатывающего 50 р. каждый рабочий день с понедельника по пятницу.

б) Если 4 из 9 дней пути на поезде приходится на выходные, то сколько должен зарабатывать в будний день наш путешественник, чтобы ему было все равно с чисто экономической позиции - лететь в выходной день или ехать поездом?

Задача № 1. Расчёт максимального числа дней ремонта

Иванов хочет отремонтировать квартиру. Он может нанять мастеров и заплатить им 15 тыс. р., а может все сделать сам, тогда ремонт будет стоить ему только 5 тыс. р. (цена материалов). Но придется взять отпуск без сохранения заработка. В день он зарабатывает 500 р. Какое максимальное число дней может потратить на ремонт Иванов, чтобы не нести убытки.

Тема практического занятия 1.2. Предприятие в современной экономике

Форма практического задания: презентация доклада.

Темы докладов

1. «Экономические категории и экономические законы»
2. «Структура рынка в современной российской экономике: особенности и динамика»
3. «Структура, виды и сегментация рынков в российской экономике»
4. «Условия и особенности становления рыночной экономики в России»
5. «Система противоречий в рамках предмета экономической теории»
6. «Характеристика метода научной абстракции»
7. «Характеристика различных моделей рыночной экономики».
8. «Формальные и неформальные институты в современном рыночном хозяйстве».
9. «Эволюция научных взглядов на процесс ценообразования»
10. «Виды цен и их взаимосвязь»
11. «Специфика средств государственного ограничения монополизма в современной России»

12. «Направления антимонопольной политики в современной российской экономике»
13. «Монополистическая конкуренция и динамика жизненного уровня населения»
14. «Меры государственного регулирования олигополистического рынка и их целесообразность»
15. «Пути минимизации издержек производства на отечественных предприятиях»
16. «Оптимальный производственный выбор фирмы»
17. «Внешняя и внутренняя среда деятельности фирмы»
18. «Предпринимательский потенциал российских фирм и пути его реализации»
19. «Пути минимизации издержек производства на отечественных предприятиях»

РУБЕЖНЫЙ КОНТРОЛЬ К РАЗДЕЛУ 1

форма рубежного контроля – контрольная работа в виде ответов на теоретические вопросы и решения практических задач.

РАЗДЕЛ 2. МАКРОЭКОНОМИКА

Тема 2.1. Макроэкономическая нестабильность и экономический рост.

Перечень изучаемых элементов содержания

Экономический цикл, его причины и фазы. Эволюция экономических циклов. Причины средних циклических колебаний. Большие циклы конъюнктуры («длинные волны» Н.Д.Кондратьева), технологические циклы.

Безработица, ее изменение и виды. Безработица и ее формы. Определение «полной занятости». Естественная норма безработицы. Регулирование уровня безработицы. Закон Оукена. Социально – экономические последствия безработицы.

Инфляция, ее сущность и измерение. Виды инфляции. Причины и механизм инфляции. Инфляция спроса и инфляция предложения (инфляция издержек). Последствия инфляции. Антиинфляционная политика.

Взаимосвязь экономического роста и экономического развития. Определение экономического развития и экономического роста. Социально-экономическое значение экономического роста.

Тема 2.2. Государственная экономическая политика.

Перечень изучаемых элементов содержания

Государственное регулирование экономики. Мероприятия антициклического регулирования, или политики краткосрочной стабилизации. Фискальная политика, способствующая новому качеству экономического роста. Обеспечение баланса инвестиционного спроса и предложения сбережений. Активизация социальных факторов бюджетной политики.

ЗАДАНИЯ К ПРАКТИЧЕСКИМ ЗАНЯТИЯМ РАЗДЕЛА 2

Тема практического занятия 2.1. Макроэкономическая нестабильность и экономический рост.

Форма практического задания: практикум по решению задач.

Задача №1: Пусть в некоторой стране потребление составляет половину совокупного выпуска, инвестиции равны 300, государственные закупки 200, экспорт равен 100, импорт равен 50. Чему равен ВВП в экономике?

Задача №2: Рассмотрим экономику некоторой страны. Компания, производящая рыбные консервы, выпустила 1500 банок, каждая стоимостью 1у.е. Для этого фирма закупила 10 тонн

металла по цене 15, а также 10 тонн рыбы по цене 5. Также 700 у.е. пошло на оплату труда. Найдите величину добавленной стоимости данной фирмы в у.е.

Задача №3: Пусть в некоторой стране в 2020 году было выпущено 3 автомобиля по цене 10руб., 10 книг по цене 6 руб. и 15 яблок по цене 3 руб., а в 2021 году было выпущено 4 автомобиля по цене 12, 8 книг по цене 4 и 16 яблок по цене 3. Считая 2020 год базовым, найдите реальный ВВП 2021 года (в рублях).

Тема практического занятия 2.1. Государственная экономическая политика.

Форма практического задания: презентация доклада.

Темы докладов

1. «Цикличность как форма экономического развития»
2. «Занятость как центральная проблема экономики»
3. «Специфика инфляции в современной российской экономике»
4. «Условия и факторы экономического роста в современной экономике России»
5. «Государственная собственность и экономический рост»
6. «Перспективы экономического роста в современной России»
7. «Последствия инфляции для деловой активности нации»
8. «Антициклическая политика государства в современных условиях»
9. «Кейнсианская и неоклассические модели экономического роста»
10. «Перспективы экономического роста в современной России»

РУБЕЖНЫЙ КОНТРОЛЬ К РАЗДЕЛУ 2

форма рубежного контроля – контрольная работа в виде ответов на теоретические вопросы и решения практических задач.

РАЗДЕЛ 3. УЧЕБНО-МЕТОДИЧЕСКОЕ ОБЕСПЕЧЕНИЕ САМОСТОЯТЕЛЬНОЙ РАБОТЫ ОБУЧАЮЩИХСЯ ПО ДИСЦИПЛИНЕ (МОДУЛЮ)

3.1. Виды самостоятельной работы обучающихся по дисциплине (модулю)

Очной формы обучения

Раздел, тема	Количество часов	Вид самостоятельной работы
Семестр 1		
Раздел 1. Микроэкономика	14	Подготовка доклада
Раздел 2. Макроэкономика	13	Подготовка доклада
Общий объем по модулю/семестру, часов	27	
Общий объем по дисциплине (модулю), часов	27	

Очно-заочной формы обучения

Раздел, тема	Количество часов	Вид самостоятельной работы
Семестр 2		
Раздел 1. Микроэкономика	20	Подготовка доклада
Раздел 2. Макроэкономика	19	Подготовка доклада
Общий объем по модулю/семестру, часов	39	
Общий объем по дисциплине (модулю), часов	39	

3.2. Задания для самостоятельной работы

Задания для самостоятельной работы к Разделу 1.

Перечень тем докладов:

1. «Экономические категории и экономические законы»
2. «Структура рынка в современной российской экономике: особенности и динамика»
3. «Структура, виды и сегментация рынков в российской экономике»
4. «Условия и особенности становления рыночной экономики в России»
5. «Система противоречий в рамках предмета экономической теории»
6. «Характеристика метода научной абстракции»
7. «Характеристика различных моделей рыночной экономики».
8. «Формальные и неформальные институты в современном рыночном хозяйстве».

9. «Эволюция научных взглядов на процесс ценообразования»
10. «Виды цен и их взаимосвязь»
11. «Специфика средств государственного ограничения монополизма в современной России»
12. «Направления антимонопольной политики в современной российской экономике»
13. «Монополистическая конкуренция и динамика жизненного уровня населения»
14. «Меры государственного регулирования олигополистического рынка и их целесообразность»
15. «Пути минимизации издержек производства на отечественных предприятиях»
16. «Оптимальный производственный выбор фирмы»
17. «Внешняя и внутренняя среда деятельности фирмы»
18. «Предпринимательский потенциал российских фирм и пути его реализации»
19. «Пути минимизации издержек производства на отечественных предприятиях»

Литература для самостоятельного изучения к Разделу 1.

Основная литература

1. Гребенников, П. И. Экономика : учебник для вузов / П. И. Гребенников, Л. С. Тарасевич. — 5-е изд., перераб. и доп. — Москва : Издательство Юрайт, 2023. — 310 с. — (Высшее образование). — ISBN 978-5-534-08979-0. — Текст : электронный // Образовательная платформа Юрайт [сайт]. — URL: <https://urait.ru/bcode/510412>

Дополнительная литература

2. Коршунов, В. В. Экономическая теория (для не-экономистов) : учебник для вузов / В. В. Коршунов. — 3-е изд., испр. и доп. — Москва : Издательство Юрайт, 2023. — 237 с. — (Высшее образование). — ISBN 978-5-534-11331-0. — Текст : электронный // Образовательная платформа Юрайт [сайт]. — URL: <https://urait.ru/bcode/510835>
3. Шимко, П. Д. Экономика : учебник и практикум для вузов / П. Д. Шимко. — 4-е изд., испр. и доп. — Москва : Издательство Юрайт, 2023. — 436 с. — (Высшее образование). — ISBN 978-5-534-06769-9. — Текст : электронный // Образовательная платформа Юрайт [сайт]. — URL: <https://urait.ru/bcode/510734>

Задания для самостоятельной работы к Разделу 2.

Перечень тем докладов:

1. «Цикличность как форма экономического развития»
2. «Занятость как центральная проблема экономики»
3. «Специфика инфляции в современной российской экономике»
4. «Условия и факторы экономического роста в современной экономике России»
5. «Государственная собственность и экономический рост»
6. «Перспективы экономического роста в современной России»
7. «Последствия инфляции для деловой активности нации»

8. «Антициклическая политика государства в современных условиях»
9. «Кейнсианская и неоклассические модели экономического роста»
10. «Перспективы экономического роста в современной России»

Литература для самостоятельного изучения к Разделу 2.

Основная литература

1. Гребенников, П. И. Экономика : учебник для вузов / П. И. Гребенников, Л. С. Тарасевич. — 5-е изд., перераб. и доп. — Москва : Издательство Юрайт, 2023. — 310 с. — (Высшее образование). — ISBN 978-5-534-08979-0. — Текст : электронный // Образовательная платформа Юрайт [сайт]. — URL: <https://urait.ru/bcode/510412>
2. Экономика : учебник и практикум для вузов / В. М. Пищулов [и др.] ; под общей редакцией В. М. Пищулова. — Москва : Издательство Юрайт, 2023. — 179 с. — (Высшее образование). — ISBN 978-5-534-02993-2. — Текст : электронный // Образовательная платформа Юрайт [сайт]. — URL: <https://urait.ru/bcode/513631>

Дополнительная литература

3. Коршунов, В. В. Экономическая теория (для не-экономистов) : учебник для вузов / В. В. Коршунов. — 3-е изд., испр. и доп. — Москва : Издательство Юрайт, 2023. — 237 с. — (Высшее образование). — ISBN 978-5-534-11331-0. — Текст : электронный // Образовательная платформа Юрайт [сайт]. — URL: <https://urait.ru/bcode/510835>
4. Шимко, П. Д. Экономика : учебник и практикум для вузов / П. Д. Шимко. — 4-е изд., испр. и доп. — Москва : Издательство Юрайт, 2023. — 436 с. — (Высшее образование). — ISBN 978-5-534-06769-9. — Текст : электронный // Образовательная платформа Юрайт [сайт]. — URL: <https://urait.ru/bcode/510734>

3.3. Методические указания к самостоятельной работе по дисциплине (модулю)

Освоение слушателями программы предполагает изучение материалов дисциплин (модулей) в ходе самостоятельной работы.

Для успешного освоения дисциплины (модуля) и достижения поставленных целей необходимо внимательно ознакомиться с рабочей программой дисциплины (модуля), доступной в электронной информационно-образовательной среде РГСУ.

Следует обратить внимание на списки основной и дополнительной литературы, на предлагаемые преподавателем ресурсы информационно-телекоммуникационной сети Интернет. Эта информация необходима для самостоятельной работы обучающегося.

Для более углубленного изучения темы задания для самостоятельной работы рекомендуется выполнять параллельно с изучением данной темы. При выполнении заданий по возможности используйте наглядное представление материала.

Самостоятельная работа включает разнообразный комплекс видов и форм работы обучающихся.

Написание доклада.

Требования к структуре доклада:

Работа должна содержать систематизацию и краткое изложение материала из не менее 5-и литературных источников (монографий, научных статей и докладов) по выбранной теме.

Основные требования к оформлению:

Структура доклада: 1) титульный лист; 2) содержание (в нем последовательно указываются названия пунктов доклада, указываются страницы, с которых начинается каждый пункт); 3) введение (формулируется суть исследуемой проблемы, обосновывается выбор темы, определяются ее значимость и актуальность, указываются цель и задачи доклада, дается

характеристика используемой литературы); 4) основная часть (каждый раздел ее доказательно раскрывает исследуемый вопрос); 5) выводы и заключение (подводятся итоги или делается обобщенный вывод по теме доклада); 6) литература.

Доклад оформляется на одной стороне листа белой бумаги формата А4 (210х297 мм). Интервал межстрочный -полуторный. Цвет шрифта - черный. Гарнитура шрифта основного текста - «Times New Roman» или аналогичная. Кегль (размер) от 12 до 14 пунктов. Размеры полей страницы (не менее): правое 10 мм, верхнее – 15 мм, нижнее – 20 мм, левое - 25 мм. Формат абзаца: полное выравнивание («по ширине»). Отступ красной строки одинаковый по всему тексту – 15 мм. Страницы должны быть пронумерованы с учётом титульного листа (на титульном листе номер страницы не ставится). В работах используются цитаты, статистические материалы. Эти данные оформляются в виде сносок (ссылок и примечаний). Внутритекстовые, подстрочные и затекстовые библиографические ссылки должны оформляться в соответствии с ГОСТ Р 7.0.5-2008 «Библиографическая ссылка». Общие требования и правила составления».

Доклад сдается в бумажном и электронном виде (10 - 20 печатных страниц).

При проверке доклада на антиплагиат - www.antiplagiat.ru - (более 50% заимствований) работа не принимается.

РАЗДЕЛ 4. ОЦЕНОЧНЫЕ МАТЕРИАЛЫ ПО ДИСЦИПЛИНЕ (МОДУЛЮ)

4.1. Форма промежуточной аттестации обучающегося по дисциплине (модулю)

Контрольным мероприятием промежуточной аттестации обучающихся по дисциплине (модулю) является **зачет с оценкой**, который проводится в **устной и письменной** форме.

4.2. Организационные основы применения балльно-рейтинговой системы оценки успеваемости обучающихся по дисциплине (модулю)

Оценка качества освоения обучающимися дисциплины (модуля) реализуется в формате балльно-рейтинговой системы оценки успеваемости обучающихся (БРСО).

БРСО в ходе текущего контроля успеваемости и промежуточной аттестации осуществляется по 100-балльной шкале.

Академический рейтинг обучающегося по дисциплине (модулю) складывается из результатов:

- текущего контроля успеваемости (максимальный текущий рейтинг обучающегося 80 рейтинговых баллов;
- промежуточной аттестации (максимальный рубежный рейтинг обучающегося 20 рейтинговых баллов.

Условия оценки освоения обучающимся дисциплины (модуля) в формате БРСО доводятся преподавателем до сведения обучающихся на первом учебном занятии, а также размещены в свободном доступе в электронной информационно-образовательной среде Университета.

4.3. Проведение текущего контроля успеваемости обучающихся по дисциплине (модулю) в соответствии с балльно-рейтинговой системой оценки успеваемости обучающегося

В течение учебного семестра до промежуточной аттестации на основании утвержденной рабочей программы дисциплины (модуля) формируется текущий рейтинг обучающегося. Текущий рейтинг обучающегося складывается как сумма рейтинговых баллов, полученных им в течение учебного семестра по всем видам учебных занятий по дисциплине (модулю).

В процессе текущего контроля оцениваются следующие действия обучающегося, направленные на освоение компетенций в рамках изучения дисциплины (модуля):

- академическая активность (посещаемость учебных занятий, самостоятельное изучение содержания дисциплины (модуля) в электронной информационно-образовательной среде, соблюдение сроков сдачи практических заданий и текущих контрольных мероприятий и др.);

- выполнение и сдача текущих и итогового практических заданий (доклады и их обсуждение);
- прохождение рубежей текущего контроля, включая соблюдение графика их прохождения в электронной информационно-образовательной среде.

Для планирования расчета текущего рейтинга обучающегося используются следующие пропорции:

Вид учебного действия	Максимальная рейтинговая оценка, баллов
академическая активность	10
практические задания	40
<i>из них: текущие практические задания</i>	20
<i>итоговое практическое задание</i>	20
рубежи текущего контроля	30
ИТОГО:	80

В течение учебного семестра по дисциплине (модулю) обучающимся должен быть накоплен текущий рейтинг не менее 52 рейтинговых баллов (65% от максимального значения текущего рейтинга).

Необходимыми условиями допуска обучающегося к промежуточной аттестации по дисциплине являются положительное прохождение обучающимся не менее 65% рубежей текущего контроля с накоплением не менее 65% максимального рейтингового балла за каждый рубеж текущего контроля и положительное выполнение итогового практического задания с накоплением не менее 65% максимального рейтингового балла, установленного за итоговое практическое задание.

Невыполнение вышеуказанных условий является текущей академической задолженностью, которая должна быть ликвидирована обучающимся до контрольного мероприятия промежуточной аттестации.

Сведения о наличии у обучающихся текущей академической задолженности, сроках и порядке добора рейтинговых баллов для её ликвидации доводятся до обучающихся педагогическим работником.

В случае неликвидации текущей академической задолженности, педагогический работник обязан во время контрольного мероприятия промежуточной аттестации поставить обучающемуся 0 рейтинговых баллов. В этом случае ликвидация текущей академической задолженности возможна в периоды проведения повторной промежуточной аттестации.

4.4. Проведение промежуточной аттестации обучающихся по дисциплине (модулю) в соответствии с балльно-рейтинговой системой оценки успеваемости обучающегося

Промежуточная аттестация по дисциплине (модулю) проводится в соответствии с Положением о промежуточной аттестации обучающихся по основным профессиональным образовательным программам в Российском государственном социальном университете и Положением о балльно-рейтинговой системе оценки успеваемости обучающихся по основным профессиональным образовательным программам в Российском государственном социальном университете в действующей редакции.

На промежуточную аттестацию отводится 20 рейтинговых баллов.

Ответы обучающегося на контрольном мероприятии промежуточной аттестации оцениваются педагогическим работником по 20-балльной шкале, а итоговая оценка по дисциплине (модулю) выставляется по пятибалльной системе для зачета с оценкой.

Критерии выставления оценки определяются Положением о балльно-рейтинговой системе оценки успеваемости обучающихся по основным профессиональным образовательным программам высшего образования - программам специалитета в Российском государственном социальном университете.

В процессе определения рубежного рейтинга обучающегося используется следующая шкала:

Рубежный рейтинг	Критерии оценки освоения обучающимся учебной дисциплины в ходе контрольных мероприятий промежуточной аттестации
19-20 рейтинговых баллов	обучающийся глубоко и прочно усвоил программный материал, исчерпывающе, последовательно, грамотно и логически стройно его излагает, тесно увязывает с задачами и будущей деятельностью, не затрудняется с ответом при видоизменении задания, свободно справляется с задачами и практическими заданиями, правильно обосновывает принятые решения, умеет самостоятельно обобщать и излагать материал, не допуская ошибок
16-18 рейтинговых баллов	обучающийся твердо знает программный материал, грамотно и по существу излагает его, не допуская существенных неточностей в ответе на вопрос, может правильно применять теоретические положения и владеет необходимыми умениями и навыками при выполнении практических заданий
13-15 рейтинговых баллов	обучающийся освоил основной материал, но не знает отдельных деталей, допускает неточности, недостаточно правильные формулировки, нарушает последовательность в изложении программного материала и испытывает затруднения в выполнении практических заданий
1-12 рейтинговых баллов	обучающийся не знает значительной части программного материала, допускает существенные ошибки, с большими затруднениями выполняет практические задания
0 рейтинговых баллов	не аттестован

4.5. Оценочные материалы для проведения текущего и рубежного контроля обучающихся по дисциплине (модулю)

Перечень вопросов и заданий текущего и рубежного контроля

Раздел 1. Микроэкономика

Форма рубежного контроля – контрольная работа в виде ответов на теоретические вопросы и решения практических задач.

Код контролируемой компетенции: УК-10

Вопросы/задания рубежного контроля

Теоретические вопросы:

1. Система социальной защиты в условиях трансформации собственности в России.
2. Проблема редкости ресурсов в индустриальном и постиндустриальном обществе.
3. Юридическая и экономическая категория собственности.
4. Основные черты экономического содержания собственности.
5. Теория прав собственности. Трансакционные издержки.
6. Экономическая власть и экономическая зависимость.
7. Классификация и основные черты разных форм собственности.
8. Преобразование собственности: критерии эффективности пути и формы.
9. Особенности преобразования собственности в российской экономике.

10. Система социальной защиты в условиях трансформации собственности в России;
11. Проблема редкости ресурсов в индустриальном и постиндустриальном обществе.
12. Экономическая система: содержание, структура и критерии классификации.
13. Понятие спроса и его функция. Закон спроса.
14. Кривая спроса и ее особенности.
15. Предложение и его функция. Закон предложения.
16. Факторы изменения предложения. Цена предложения.
17. Взаимодействие спроса и предложения. Рыночное равновесие.
18. Механизм установления равновесия. Рыночная динамика.
19. Свойства рыночного равновесия.
20. Государственное регулирование ценообразования.
21. Экономическая природа предложения фирмы.
22. Социально-экономические цели фирмы.
23. Предпринимательство и экономическая прибыль фирмы.
24. Современные организационные формы предпринимательства.

Примерные практические задачи:

Задача № 1. На рынке товара X функция спроса задана как $Q_d = 360 - 30P$, а функция предложения задана как $Q_s = 20P - 40$. Ответьте на несколько вопросов про рынок товара X. Чему равна равновесная цена?. Чему равен равновесный объем продаж? Чему равен излишек производителя (PS) в точке равновесия?

Задача № 2. На рынке некоторого товара функция спроса задана как $Q_d = 300 - 3P$, а функция предложения задана как $Q_s = 2P - 50$, где P – цена товара, Q_d - величина спроса на него, а Q_s - величина предложения. Рассчитайте равновесную цену, которая установится на этом рынке.

Задача № 3. В продолжение предыдущего вопроса. На рынке некоторого товара функция спроса задана как $Q_d = 300 - 3P$, а функция предложения задана как $Q_s = 2P - 50$, где P – цена товара, Q_d - величина спроса на него, а Q_s - величина предложения. Рассчитайте величину излишка производителя на этом рынке в ситуации .

Задача № 4. Когда говядина стоила 200 руб./кг. величина спроса на курятину составляла 1000 кг. в неделю. После того, как цена говядины выросла до 400 руб./кг. (при прочих равных условиях), величина спроса на курятину составила 3000 кг. в неделю. Рассчитайте величину перекрестной эластичности спроса на курятину по цене говядины по формуле точечной эластичности.

Раздел 2. Макроэкономика

Форма рубежного контроля – контрольная работа в виде ответов на теоретические вопросы и решения практических задач.

Код контролируемой компетенции: УК-10

Вопросы/задания рубежного контроля

Теоретические вопросы:

1. Экономический цикл, его причины и фазы. Эволюция экономических циклов.
2. Безработица: причины, измерение, виды, социально – экономические последствия, специфика в современной России.
3. Инфляция: сущность, виды, причины и механизм. Последствия инфляции.
4. Взаимосвязь инфляции и безработицы. Антиинфляционная политика.
5. Взаимосвязь экономического роста и экономического развития.
6. Источники экономического роста.
7. Факторная модель экономического роста.
8. Государственное регулирование экономического роста.
9. Цели и инструменты фискальной политики. Виды фискальной политики.
10. Воздействие инструментов фискальной политики на совокупный спрос.
11. Банковская система и ее структура.
12. КБ и их операции. Банковские резервы.
13. Банковский мультипликатор и расширение денежного предложения.
14. Сущность кредита и его основные формы и функции.
15. Цели и инструменты кредитно-денежной политики.
16. Передаточный механизм кредитно-денежной политики.

Примерные практические задачи:

Задача № 1. Факторы и показатели экономического роста

В таблице приведены данные о количестве труда и его производительности в течение трех лет:

Год	Количество труда (часы)	Производительность труда (ден.ед. в год)	Реальный объем ВВП (ден.ед.)
1	1000	100	100000
2	1000	105	105000
3	1100	105	115500

Определите:

- а) реальный объем ВВП в каждом году;
- б) на сколько процентов выросла производительность труда во втором году по сравнению с первым годом; на сколько процентов вследствие этого (количество труда не изменилось) увеличился реальный объем ВВП;
- в) на сколько процентов выросло количество труда в третьем году по сравнению со вторым годом; на сколько процентов вследствие этого увеличился ВВП (производительность труда не изменилась).

К каким факторам экономического роста относятся увеличение количество труда и рост его производительности?

Задача № 2. Определение темпов экономического роста и фазы экономического цикла

Экономика двух стран описана следующими макроэкономическими показателями:

Показатели:	Страна А	Страна В
Реальный ВВП 2013 г	2600 млрд. ден.ед.	2400 млрд. ден.ед.

Номинальный ВВП 2014 г	2800 млрд. ден.ед.	2250 млрд. ден.ед.
Дефлятор ВВП 2014 г	1,3	0,9

Определите темп экономического роста и фазу экономического цикла для каждой страны.

Задача № 3. Уровень безработицы в текущем году составляет 2%, а естественный уровень безработицы составляет 5%. Если потенциальный ВВП равен 100 трлн. руб., а коэффициент Оукена равен 2, чему, согласно формуле Оукена, равен фактический ВВП? Введите ответ в трлн. руб.

Задача № 4. Расчёт фактических резервов банка, объёма его кредитов банка и изменения денежной массы

Депозиты банка составляют 350 тыс. долл. Обязательные резервы банка 70 тыс. долл. Избыточные резервы банка – 30 тыс. долл. Каковы фактические резервы банка? Какой объём кредитов банк уже выдал? Как изменится денежная масса, если банк полностью использует свои кредитные возможности?

4.6. Оценочные материалы для проведения промежуточной аттестации обучающихся по дисциплине (модулю)

Теоретические вопросы

Код контролируемой компетенции: УК-10

1. Предмет экономической теории. Формирование основных направлений экономической теории и их эволюция.
2. Методы познания экономической науки. Научная абстракция.
3. Потребности, ресурсы, выбор. Экономические интересы и потребности. Закон повышения потребностей.
4. Товар и его свойства.
5. Функции денег.
6. Экономическое содержание категории собственность.
7. Теория прав собственности.
8. Формы собственности и их характеристика.
9. Экономическая система: содержание, структура и критерии классификации.
10. Условия формирования и функционирования свободного рынка. «Провалы рынка».
11. Рыночный спрос. Факторы, на него влияющие. Кривая спроса.
12. Рыночное предложение. Факторы, на него влияющие. Кривые предложения.
13. Взаимодействие спроса и предложения. Рыночное равновесие и его динамика.
14. Ценовая эластичность спроса и ее практическое назначение.
15. Полезность и ее функция. Сущность количественного и порядкового подхода к анализу полезности.
16. Законы Госсена. Эквиможимальный принцип.
17. Предположения в отношении предпочтений потребителя. Кривые безразличия и их свойства.
18. Производство и технология. Понятие производственной функции.

19. Природа издержек производства, их структура и виды.
20. Концентрация и централизация капитала. Диверсификация.
21. Рынок совершенной конкуренции: определяющие признаки, достоинства и недостатки.
22. Экономическая природа и виды монополии. Источники монопольной власти.
23. Антимонопольная политика. Экономические последствия и регулирование деятельности монополий.
24. Характерные черты монополистической конкуренции. Неценовая конкуренция и реклама.
25. Олигополия: основные черты и стратегии поведения.
26. Модель картеля. Механизм разрушения картельного соглашения.
27. Факторы производства. Особенности функционирования рынков факторов производства.
28. Содержание и особенности рынка труда. Спрос и предложение труда.
29. Сущность капитала и его формы. Амортизация.
30. Стоимость денег во времени. Сложный процент и дисконтирование.
31. Земля как фактор производства. Экономическая природа ренты и условия ее возникновения.
32. Общественное воспроизводство. Модель круговых потоков.
33. ВВП и способы его измерения.
34. Теневой сектор в рыночной экономике.
35. Совокупный спрос и факторы его определяющие.
36. Классическая и кейнсианская модель совокупного предложения.
37. Макроэкономическое равновесие в модели совокупного спроса и совокупного предложения.
38. Общая характеристика потребления и сбережений. Средняя и предельная склонность к потреблению и сбережению.
39. Фактические и планируемые расходы. Крест Кейнса. Мультипликатор. Парадокс бережливости.
40. Общая характеристика рынка ценных бумаг.
41. Экономический цикл и его показатели. Фазы экономического цикла.
42. Виды экономических циклов и их характеристика.
43. Понятие и показатели безработицы. Причины и виды безработицы. Естественный уровень безработицы.
44. Последствия безработицы. Закон Оукена.
45. Государственная политика борьбы с безработицей.
46. Основные формы инфляции, и ее механизм.
47. Взаимосвязь инфляции и безработицы. Кривая Филипса.
48. Государственный бюджет: сущность, структура и функции.
49. Бюджетный дефицит, способы его финансирования.

Задачи (аналитические задания)

Код контролируемой компетенции: УК-10

1. Петров хочет купить мебельный гарнитур. Он должен затратить на поиски дешевого и качественного варианта 7 рабочих дней, для чего намерен взять отпуск без сохранения заработка. Если он не сделает этого, то купит гарнитур на 20% дороже. В день Петров зарабатывает 1000 руб.
2. Какова должна быть цена гарнитура для того, чтобы рационально мыслящему Петрову было все равно – искать дешевый вариант или нет?
3. Самолетом из Москвы во Владивосток можно добраться за 8 ч, но с учетом сопутствующих затрат времени можно считать, что сутки для работы или отдыха теряются. Поездка в поезде займет 9 дней. Авиабилет стоит 900 р., а железнодорожный билет 500 р.
4. а) Какой способ передвижения дешевле для человека, зарабатывающего 50 р. каждый рабочий день с понедельника по пятницу.
5. б) Если 4 из 9 дней пути на поезде приходится на выходные, то сколько должен зарабатывать в будний день наш путешественник, чтобы ему было все равно с чисто экономической позиции - лететь в выходной день или ехать поездом?
6. Иванов хочет отремонтировать квартиру. Он может нанять мастеров и заплатить им 15 тыс. р., а может все сделать сам, тогда ремонт будет стоить ему только 5 тыс. р. (цена материалов). Но придется взять отпуск без сохранения заработка. В день он зарабатывает 500 р. Какое максимальное число дней может потратить на ремонт Иванов, чтобы не нести убытки.
7. На одном поле фермер может произвести 500 т картофеля или 100 т пшеницы, а на другом альтернативная стоимость выращивания 2 т пшеницы равна 5 т картофеля при максимальном производстве картофеля, равном 1000 т. Построить кривую производственных возможностей фермера.
8. Две фирмы предлагают проекты строительства дома отдыха. Первая берётся построить его за два года и просит в первом году 200 млн р., а в начале второго – 300 млн р. Вторая фирма нуждается в трёхлетних инвестициях: 90, 180 и 288 млн р. в начале каждого года соответственно.
- а) Какой из этих проектов дешевле, если для сравнения использовать 20 %-ную ставку дисконтирования? Найти приведённые стоимости проектов.
- б) Какой из этих проектов дешевле, если для сравнения использовать 10%-ную ставку дисконтирования? Найти приведённые стоимости проектов.
9. Пусть в некоторой стране потребление составляет половину совокупного выпуска, инвестиции равны 300, государственные закупки 200, экспорт равен 100, импорт равен 50. Чему равен ВВП в экономике?
10. Рассмотрим экономику некоторой страны. Компания, производящая рыбные консервы, выпустила 1500 банок, каждая стоимостью 1у.е. Для этого фирма закупила 10 тонн металла по цене 15, а также 10 тонн рыбы по цене 5. Также 700 у.е. пошло на оплату труда. Найдите величину добавленной стоимости данной фирмы в у.е.
11. Пусть в некоторой стране в 2020 году было выпущено 3 автомобиля по цене 10руб., 10 книг по цене 6 руб. и 15 яблок по цене 3 руб., а в 2021 году было выпущено 4 автомобиля по цене 12, 8 книг по цене 4 и 16 яблок по цене 3. Считая 2020 год базовым, найдите реальный ВВП 2021 года (в рублях).
12. Пусть в некоторой стране в 2000 году было выпущено 3 автомобиля по цене 10руб., 10 книг по цене 6 руб. и 15 яблок по цене 3 руб., а в 2021 году было выпущено 4 автомобиля

по цене 16, 8 книг по цене 4 и 16 яблок по цене 3. Считая 2020 год базовым, найдите инфляцию за 2021 год.

13. В 2023 году валовой внутренний продукт страны В был равен 28 трлн рублей, а валовой национальный продукт – 29 трлн рублей. Кроме того, известно, что в 2023 году граждане других стран заработали на территории страны В 3 трлн рублей. Сколько заработали граждане страны В за рубежом в 2023 году (в трлн рублей).
14. Допустим, курс доллара к немецкой марке составляет 1:3, следовательно, один и тот же товар в США стоит, например, 400 дол., а в Берлине 1200 марок. Какой экспортер получит дополнительный доход (США или Германия), если курс доллара искусственно понизится до 1:2. Определите величину дополнительного дохода.

РАЗДЕЛ 5. УСЛОВИЯ РЕАЛИЗАЦИИ ДИСЦИПЛИНЫ (МОДУЛЯ)

5.1. Перечень основной и дополнительной учебной литературы для освоения дисциплины (модуля)

5.1.1. Основная литература

1. Гребенников, П. И. Экономика : учебник для вузов / П. И. Гребенников, Л. С. Тарасевич. — 5-е изд., перераб. и доп. — Москва : Издательство Юрайт, 2023. — 310 с. — (Высшее образование). — ISBN 978-5-534-08979-0. — Текст : электронный // Образовательная платформа Юрайт [сайт]. — URL: <https://urait.ru/bcode/510412>
2. Экономика : учебник и практикум для вузов / В. М. Пищулов [и др.] ; под общей редакцией В. М. Пищулова. — Москва : Издательство Юрайт, 2023. — 179 с. — (Высшее образование). — ISBN 978-5-534-02993-2. — Текст : электронный // Образовательная платформа Юрайт [сайт]. — URL: <https://urait.ru/bcode/513631>

5.1.2. Дополнительная литература

1. Коршунов, В. В. Экономическая теория (для не-экономистов) : учебник для вузов / В. В. Коршунов. — 3-е изд., испр. и доп. — Москва : Издательство Юрайт, 2023. — 237 с. — (Высшее образование). — ISBN 978-5-534-11331-0. — Текст : электронный // Образовательная платформа Юрайт [сайт]. — URL: <https://urait.ru/bcode/510835>
2. Шимко, П. Д. Экономика : учебник и практикум для вузов / П. Д. Шимко. — 4-е изд., испр. и доп. — Москва : Издательство Юрайт, 2023. — 436 с. — (Высшее образование). — ISBN 978-5-534-06769-9. — Текст : электронный // Образовательная платформа Юрайт [сайт]. — URL: <https://urait.ru/bcode/510734>

5.2. Перечень ресурсов информационно-коммуникационной сети «Интернет», необходимых для освоения дисциплины (модуля)

№№	Название электронного ресурса	Описание электронного ресурса	Используемый для работы адрес
1.	ЭБС «Университетская библиотека онлайн»	Электронная библиотека, обеспечивающая доступ высших и средних учебных заведений, публичных библиотек и корпоративных пользователей к наиболее востребованным материалам по всем отраслям знаний от ведущих российских издательств	http://biblioclub.ru/
2.	Научная электронная библиотека eLIBRARY.ru	Крупнейший российский информационно-аналитический портал в области науки, технологии, медицины и образования, содержащий рефераты и полные тексты более 34 млн научных публикаций и патентов	http://elibrary.ru/

№№	Название электронного ресурса	Описание электронного ресурса	Используемый для работы адрес
3.	Образовательная платформа Юрайт	Электронно-библиотечная система для ВУЗов, ССУЗов, обеспечивающая доступ к учебникам, учебной и методической литературе по различным дисциплинам.	https://urait.ru/
4.	База данных "EastView"	Полнотекстовая база данных периодических изданий	https://dlib.eastview.com
5.	Электронная библиотека "Grebennikon"	Библиотека предоставляет доступ более чем к 30 журналам, выпускаемых Издательским домом "Гребенников".	https://grebennikon.ru/

5.3. Методические указания для обучающихся по освоению дисциплины (модуля)

Освоение обучающимся дисциплины (модуля) предполагает изучение материалов дисциплины (модуля) на аудиторных занятиях и в ходе самостоятельной работы. Аудиторные занятия проходят в форме лекционных занятий и практических занятий.

При подготовке к аудиторным занятиям необходимо помнить особенности каждой формы его проведения.

Подготовка к лекционным занятиям заключается в следующем.

С целью обеспечения успешного обучения обучающийся должен готовиться к лекционному занятию, поскольку оно является важнейшей формой организации учебного процесса, поскольку:

- знакомит с новым учебным материалом;
- разъясняет учебные элементы, трудные для понимания;
- систематизирует учебный материал;
- ориентирует в учебном процессе.

С этой целью:

- внимательно прочитайте конспект предыдущего лекционного занятия;
- ознакомьтесь с материалом учебников и учебных пособий по теме предыдущего лекционного занятия;
- внесите дополнения к полученным ранее знаниям по теме предыдущего лекционного занятия на полях лекционной тетради;
- запишите вопросы, которые вы зададите лектору на предстоящем лекционном занятии по материалу предыдущего лекционного занятия;
- постарайтесь уяснить место изучаемой темы в своей подготовке;
- узнайте тему предстоящей лекции (по тематическому плану, по информации лектора) и запишите информацию, которой вы владеете по данному вопросу.

Подготовка к практическому занятию

При подготовке и работе во время проведения практических занятий следует обратить внимание на следующие моменты: на процесс предварительной подготовки, на работу во время занятия, обработку полученных результатов, исправление полученных замечаний.

Предварительная подготовка к практическому занятию заключается в изучении теоретического материала в отведенное для самостоятельной работы время, ознакомление с инструктивными материалами с целью осознания задач практического занятия, техники безопасности при проведении занятия.

Работа во время проведения практического занятия включает:

– консультирование студентов преподавателями и вспомогательным персоналом с целью предоставления исчерпывающей информации, необходимой для самостоятельного выполнения предложенных преподавателем задач, ознакомление с правилами техники безопасности при выполнении задания;

– самостоятельное выполнение заданий согласно обозначенной учебной программой тематики.

Обработка, обобщение полученных результатов практического занятия проводится обучающимися самостоятельно или под руководством преподавателя (в зависимости от степени сложности поставленных задач). В результате оформляется индивидуальный отчет. Подготовленный к сдаче на контроль и оценку отчет сдается преподавателю. Форма отчетности может быть письменная, устная или две одновременно. Главным результатом в данном случае служит получение положительной оценки по каждому практическому занятию / лабораторному занятию. Это является необходимым условием при проведении рубежного контроля и допуска зачету с оценкой. При получении неудовлетворительных результатов обучающийся имеет право в дополнительное время пересдать преподавателю работу до проведения промежуточной аттестации.

5.4. Информационно-технологическое обеспечение образовательного процесса по дисциплины (модуля)

5.4.1. Средства информационных технологий

1. Персональные компьютеры;
2. Средства доступа в Интернет;
3. Проектор.

5.4.2. Лицензионное и свободно распространяемое программное обеспечение, в том числе отечественного производства

1. Операционная система: Astra Linux SE
2. Пакет офисных программ: LibreOffice
3. Справочная система Консультант+
4. Okular или Acrobat Reader DC
5. Ark или 7-zip
6. User Gate
7. TrueConf (client)

5.4.3. Информационные справочные системы и профессиональные базы данных

№№	Название электронного ресурса	Описание электронного ресурса	Используемый для работы адрес
1.	ЭБС «Университетская библиотека онлайн»	Электронная библиотека, обеспечивающая доступ высших и средних учебных заведений, публичных библиотек и корпоративных пользователей к наиболее востребованным материалам по всем отраслям знаний от ведущих российских издательств.	http://biblioclub.ru/
2.	Научная электронная библиотека eLIBRARY.ru	Крупнейший российский информационно-аналитический портал в области науки, технологии, медицины и образования, содержащий рефераты и полные тексты более	http://elibrary.ru/

№№	Название электронного ресурса	Описание электронного ресурса	Используемый для работы адрес
		34 млн научных публикаций и патентов.	
3.	Образовательная платформа Юрайт	Электронно-библиотечная система для ВУЗов, ССУЗов, обеспечивающая доступ к учебникам, учебной и методической литературе по различным дисциплинам.	https://urait.ru/
4.	База данных "EastView"	Полнотекстовая база данных периодических изданий.	https://dlib.eastview.com
5.	Электронная библиотека "Grebennikon"	Библиотека предоставляет доступ более чем к 30 журналам, выпускаемых Издательским домом "Гребенников".	https://grebennikon.ru/

5.5. Материально-техническое обеспечение образовательного процесса по дисциплине (модулю)

Для изучения дисциплины (модуля) используются:

Учебная аудитория для лекционных занятий оснащена специализированной мебелью (стол для преподавателя, парты, стулья, доска для написания мелом), техническими средствами обучения (проектор, экран, звуковое оборудование, компьютер, имеющий доступ в Интернет), а также, при необходимости, демонстрационными печатными пособиями.

Учебная аудитория для практических занятий: оснащена специализированной мебелью (стол для преподавателя, парты, стулья, доска для написания мелом); техническими средствами обучения (проектор, экран, звуковое оборудование, компьютер, имеющий доступ в Интернет), а также, при необходимости, демонстрационными печатными пособиями.

Помещения для самостоятельной работы обучающихся: оснащены специализированной мебелью (парты, стулья) техническими средствами обучения (персональные компьютеры с доступом в сеть Интернет и обеспечением доступа в электронно-информационную среду университета, программным обеспечением).

5.6. Образовательные технологии

При реализации дисциплины (модуля) применяются различные образовательные технологии, в том числе технологии электронного обучения.

Освоение дисциплины (модуля) предусматривает использование в учебном процессе активных и интерактивных форм проведения учебных занятий в форме разбора конкретных ситуаций в сочетании с внеаудиторной работой с целью формирования и развития профессиональных навыков обучающихся.

При освоении дисциплины (модуля) предусмотрено применение электронного обучения и дистанционных образовательных технологий.

Учебные часы дисциплины (модуля) предусматривают классическую контактную работу преподавателя с обучающимся в аудитории и контактную работу посредством электронной информационно-образовательной среды в синхронном и асинхронном режиме (вне аудитории) посредством применения возможностей компьютерных технологий (электронная почта, электронный учебник, вебинар, презентация и др.).

ЛИСТ РЕГИСТРАЦИИ ИЗМЕНЕНИЙ

№ п/п	Содержание изменения	Реквизиты документа об утверждении изменения	Дата введения изменения
1.			
2.			
3.			
4.			



МИНИСТЕРСТВО НАУКИ И ВЫСШЕГО ОБРАЗОВАНИЯ РОССИЙСКОЙ ФЕДЕРАЦИИ
ФЕДЕРАЛЬНОЕ ГОСУДАРСТВЕННОЕ БЮДЖЕТНОЕ ОБРАЗОВАТЕЛЬНОЕ УЧРЕЖДЕНИЕ
ВЫСШЕГО ОБРАЗОВАНИЯ

**«РОССИЙСКИЙ ГОСУДАРСТВЕННЫЙ СОЦИАЛЬНЫЙ
УНИВЕРСИТЕТ»**

УТВЕРЖДАЮ

Декан факультета

политических и социальных наук

Петрова Е.А.

21 февраля 2024 г.

**РАБОЧАЯ ПРОГРАММА ДИСЦИПЛИНЫ (МОДУЛЯ)
СОЦИОЛОГИЯ**

Направление подготовки
«37.03.01 Психология»

Направленность
«Социальная киберпсихология и искусственный интеллект»

ОБРАЗОВАТЕЛЬНАЯ ПРОГРАММА ВЫСШЕГО ОБРАЗОВАНИЯ –

ПРОГРАММА БАКАЛАВРИАТА

Форма обучения
Очная, очно-заочная

Москва, 2024 г.

Рабочая программа дисциплины (модуля) «Социология» разработана на основании федерального государственного образовательного стандарта высшего образования – *бакалавриата* по направлению подготовки 37.03.01 *Психология*, утвержденного приказом Министерства науки и высшего образования Российской Федерации от № 839 от 29.07.2020 учебного плана по основной профессиональной образовательной программе высшего образования - программы *бакалавриата* по направлению подготовки 37.03.01 *Психология* (далее – «ОПОП»).

Рабочая программа дисциплины (модуля) разработана рабочей группой в составе: Танатовой Д.К., д-ра социол. н., проф., Долгоруковой И.В., д-ра социол.наук, доц.

Рабочая программа дисциплины (модуля) обсуждена и утверждена на заседании кафедры социологии, этнографии и социометрии
Протокол № 19 от «21» февраля 2024 года

Заведующий кафедрой
д-р социол. наук, профессор



Д.К. Танатова

(подпись)

СОДЕРЖАНИЕ:

РАЗДЕЛ 1. ПАСПОРТ РАБОЧЕЙ ПРОГРАММЫ ДИСЦИПЛИНЫ (МОДУЛЯ)	4
1.1. Цель и задачи дисциплины (модуля)	4
1.2. Планируемые результаты обучения по дисциплине (модулю) в рамках планируемых результатов освоения основной профессиональной образовательной программы бакалавриата, соотнесенные с установленными индикаторами достижения компетенций.....	4
РАЗДЕЛ 2. СТРУКТУРА И СОДЕРЖАНИЕ ДИСЦИПЛИНЫ (МОДУЛЯ)	5
2.1. Объем дисциплины (модуля), включая контактную работы обучающегося с преподавателем и самостоятельную работу обучающегося	5
2.2. Учебно-тематический план дисциплины (модуля).....	6
2.3. Содержание дисциплины (модуля)	8
РАЗДЕЛ 3. УЧЕБНО-МЕТОДИЧЕСКОЕ ОБЕСПЕЧЕНИЕ САМОСТОЯТЕЛЬНОЙ РАБОТЫ ОБУЧАЮЩИХСЯ ПО ДИСЦИПЛИНЕ (МОДУЛЮ)	15
3.1. Виды самостоятельной работы обучающихся по дисциплине (модулю).....	15
3.2. Задания для самостоятельной работы	16
3.3. Методические указания к самостоятельной работе по дисциплине (модулю)	21
РАЗДЕЛ 4. ОЦЕНОЧНЫЕ МАТЕРИАЛЫ ПО ДИСЦИПЛИНЕ (МОДУЛЮ)	24
4.1. Форма промежуточной аттестации обучающегося по дисциплине (модулю).....	24
4.2. Организационные основы применения балльно-рейтинговой системы оценки успеваемости обучающихся по дисциплине (модулю)	24
4.3. Проведение текущего контроля успеваемости обучающихся по дисциплине (модулю) в соответствии с балльно-рейтинговой системой оценки успеваемости обучающегося.....	24
4.4. Проведение промежуточной аттестации обучающихся по дисциплине (модулю) в соответствии с балльно-рейтинговой системой оценки успеваемости обучающегося	25
4.5. Оценочные материалы для проведения текущей аттестации и рубежного контроля, обучающихся по дисциплине (модулю)	26
4.6. Оценочные материалы для проведения промежуточной аттестации обучающихся по дисциплине (модулю).....	30
РАЗДЕЛ 5. УСЛОВИЯ РЕАЛИЗАЦИИ ДИСЦИПЛИНЫ	32
5.1. Перечень основной и дополнительной учебной литературы для освоения дисциплины	32
5.1.1. Основная литература	32
5.1.2. Дополнительная литература	32
5.2 Перечень ресурсов информационно-коммуникационной сети «Интернет», необходимых для освоения дисциплины (модуля).....	32
5.3 Методические указания для обучающихся по освоению дисциплины (модуля)	33
5.4 Информационно-технологическое обеспечение образовательного процесса по дисциплины (модуля).....	34
5.4.1. Средства информационных технологий	34
5.4.2. Лицензионное и свободно распространяемое программное обеспечение, в том числе отечественного производства:	34
5.4.3. Информационные справочные системы и профессиональные базы данных	35
5.5. Материально-техническое обеспечение образовательного процесса по дисциплине (модулю).....	35
5.6. Образовательные технологии	36
ЛИСТ РЕГИСТРАЦИИ ИЗМЕНЕНИЙ.....	37

РАЗДЕЛ 1. ПАСПОРТ РАБОЧЕЙ ПРОГРАММЫ ДИСЦИПЛИНЫ (МОДУЛЯ)

1.1. Цель и задачи дисциплины (модуля).

Цель дисциплины (модуля) заключается в получении обучающимися знаний и практических навыков в сфере социологии с их последующим применением в профессиональной деятельности.

Задачи дисциплины:

1. Усвоить теоретические знания о социологических концепциях, основных социологических парадигм и теорий; структуре социологии; социологическом подходе к изучению общества, его структурных образований; принципах комплексного применения методического аппарата и технологиях социологического исследования при анализе собственной профессиональной деятельности; основных понятиях социологии, источниках социальных проблем и возможных путях их разрешения.

2. Развить навыки самоорганизации, социального взаимодействия, самообразования, дисциплины.

3. Научить осуществлять системный социологический подход к анализу общества, социальных явлений и процессов; выявлять массовые закономерности; составлять программу социологических исследований, применять конкретные социологические методы в профессиональной деятельности исследователя социума.

4. Формировать представления о содержании, особенностях дисциплины «социология».

5. Углубить представления о работе с людьми в сфере социологии, работать в команде.

6. Овладеть навыками формирования программы социологического исследования в предметном поле изучения социума, организации сбора и анализа социологических данных в специализированных исследованиях.

7. Обучить навыкам толерантного взаимодействия с различными группами и слоями населения, в трудовых коллективах, а также при возникновении проблемных и критических ситуаций на разных уровнях управления социальными процессами; комплексного использования теоретических и методических знаний для социологического анализа конкретных проблем и ситуаций профессиональной деятельности.

1.2. Планируемые результаты обучения по дисциплине (модулю) в рамках планируемых результатов освоения основной профессиональной образовательной программы бакалавриата, соотнесенные с установленными индикаторами достижения компетенций

Процесс освоения дисциплины (модуля) направлен на формирование у обучающихся следующих компетенций: УК-3 в соответствии с учебным планом.

В результате освоения дисциплины (модуля) обучающийся должен демонстрировать следующие результаты:

Категория компетенций	Код компетенции Формулировка компетенции	Код и наименование индикатора достижения компетенции	Результаты обучения
Командная работа и лидерство	УК-3 Способен осуществлять социальное взаимодействие и реализовывать свою роль в команде	УК-3.1. Понимает основные аспекты межличностных и групповых коммуникаций.	Знать: основы целеполагания и основные концептуальные, теоретические социологические подходы Уметь: обосновать проведение социологического исследования конкретными социологическими методами
		УК-3.2. В социальном взаимодействии соблюдает этические принципы, проявляет уважение к мнению и культуре других участников	Знать: основные социологические теоретические парадигмы, теории и концепции Уметь: сформировать теоретическую, концептуальную базу в конкретном социологическом исследовании
		УК-3.3. Определяет свою роль в социальном взаимодействии и командной работе, исходя из стратегии сотрудничества для достижения поставленной цели, несет личную ответственность за результат.	Знать: основные социологические методы Уметь: определять цель и задачи конкретного социологического эмпирического исследования

РАЗДЕЛ 2. СТРУКТУРА И СОДЕРЖАНИЕ ДИСЦИПЛИНЫ (МОДУЛЯ)

2.1. Объем дисциплины (модуля), включая контактную работы обучающегося с преподавателем и самостоятельную работу обучающегося

Общая трудоемкость дисциплины составляет 2 зачетные единицы.

Очная форма обучения

Вид учебной работы	Всего часов	Семестры			
		1	2	3	4
Контактная работа обучающихся с педагогическими работниками	36	36			
Лекционные занятия	20	20			
Практические занятия	16	16			
Самостоятельная работа обучающихся	27	27			
Контроль промежуточной аттестации	9	9			
Форма промежуточной аттестации	зачет	зачет			
ОБЪЕМ ДИСЦИПЛИНЫ (МОДУЛЯ) В ЧАСАХ	72	72			

2.2. Учебно-тематический план дисциплины (модуля)

Очная форма обучения

Раздел, тема	Виды учебной работы, академических часов									
	Всего	Самостоятельная работа	Контактная работа обучающихся с педагогическими работниками						Консультации / Иная контактная работа	
			Всего	Лекционные занятия	из них: в форме практической подготовки	Практические занятия	из них: в форме практической подготовки	Лабораторные занятия		из них: в форме практической подготовки
Семестр 1										
Раздел 1. Теоретическая социология	28	10	18	10		8				
Тема 1.1. Теоретико-методологические предпосылки становления социологии как науки. Развитие социологической мысли в России. Развитие классической социологии в Западной Европе. Развитие американской социологии. Современная социологическая теория: основные школы	6	2	4	2		2				
Тема 1.2. Объект и предмет социологии как науки. Место социологии в системе научного знания. Основные категории социологической науки. Функции и законы социологии.	6	2	4	2		2				
Тема 1.3. Общество как система. Социальная стратификация и социальная мобильность. Социальная структура и ее элементы. Социальные институты современного общества. Социальные общности и социальные группы. Социальная стратификация, социальная мобильность	8	2	6	4		2				
Тема 1.4. Социологическое понимание личности. Роль теории личности. Социализация личности. Социальная установка: понятие, структура, функции. Социальная идентичность личности	8	4	4	2		2				
Раздел 2. Эмпирическая социология	35	17	18	10		8				
Тема 2.1. Виды и функции социологического исследования. Программа социологического исследования. Выборка в социологическом исследовании.	8	4	4	2		2				

Раздел, тема	Виды учебной работы, академических часов								
	Всего	Самостоятельная работа	Контактная работа обучающихся с педагогическими работниками						Консультации / Иная контактная работа
			Всего	Лекционные занятия	из них: в форме практической подготовки	Практические занятия	из них: в форме практической подготовки	Лабораторные занятия	
Измерение в социологическом исследовании. Шкалы и индексы									
Тема 2.2. Количественные методы социологического исследования. Организационные методы социологического исследования. Эмпирические методы социологического исследования. Статистические методы анализа социологической информации. Методы интерпретации социологических данных	8	4	4	2			2		
Тема 2.3. Качественные методы социологического исследования. Тактики качественного исследования. Методы качественного исследования. Принципы и организация проведения качественных исследований. Анализ данных в качественных исследованиях	8	4	4	2			2		
Тема 2.4. Организация социологического исследования в социальной сфере. Специфика социальной сферы как объекта социологического анализа. Проблематика социологических исследований социальной сферы. Применение мониторинговых методик в исследованиях социальной сферы. Организационно-технологические управленческие аспекты прикладного социологического исследования социальной сферы.	11	5	6	4			2		
Контроль промежуточной аттестации (час)	9								
Общий объем, часов	72	27	36	20			16		
Форма промежуточной аттестации	Зачет								

2.3. Содержание дисциплины (модуля)

РАЗДЕЛ 1. Теоретическая социология.

Тема 1.1. Теоретико-методологические предпосылки становления социологии как науки. Развитие социологической мысли в России. Развитие классической социологии в Западной Европе. Развитие американской социологии. Современная социологическая теория: основные школы.

Перечень изучаемых элементов содержания

Социально-политические концепции XVIII века. Становление и развитие социологии как самостоятельной науки. Возникновение и развитие частных общественных наук. Позитивизм как направление социологии XIX века, его основные постулаты. Социологический проект О. Конта. Закон 3-х стадий умственного развития человечества. Конт о критериях научности, о методах анализа общества и поведении людей. Начало специализированной социологической литературы в России: работы, опубликованные в конце 60-х - начале 70-х гг. XIX в. П.Л.Лавровым и Н.К.Михайловским. Российская социологическая мысль XIX - начала XX вв.

Направления русской социологической мысли: позитивистское течение (М.М. Ковалевский, Н.И. Кареев); консервативное (Н.Я. Данилевский); субъективистское (М.К. Михайловский, С.М. Южаков); социология народничества (М.А. Бакунин, П.А. Кропоткин, П.Л. Лавров); “легальный марксизм” (П.Б. Струве); неопозитивизм (П.А. Сорокин); марксистская социология (Г.В. Плеханов, В.И. Ленин). Социология в советский период. Возрождение социологии в России. Развитие классической социологии в Западной Европе. История американской социологии (четыре этапа): 1) институционализация– период с начала 90-х гг. XIX века до начала 20-х гг. XX века; 2) эмпирический этап; 3) формирование структурно-функционального направления; 4) критический этап американской социологии (с начала 60-х годов). Современные социологические теории и школы. Структурный функционализм Т. Парсонса. Теории обмена. Феноменологическая социология. От современной к постсовременной социологической теории. Структурализм. Структуралистский конструктивизм П. Бурдьё. Теория структуризации А. Гидденса. Теория коммуникативного действия Ю. Хабермаса. Постмодернистская социология (Ж. Бодрийяр, З.Бауман). Теория самореферентных систем Н. Лумана. Постструктурализм как направление в философии и социально-гуманитарном познании 70-80-х гг. XXв. Постмодернистская социальная теория и социологическая теория. Социология в современной России: направления, школы, концепции.

Тема 1.2. Объект и предмет социологии как науки. Место социологии в системе научного знания. Основные категории социологической науки. Функции и законы социологии.

Перечень изучаемых элементов содержания

Объект и предмет социологии. Социология и ее соотношение с другими науками. Структура социологической науки как многоуровневый комплекс микро и

макросоциологических теорий. Взаимосвязь теоретического и эмпирического в социологии. Теории среднего уровня: социология семьи, города, села, общественного мнения, социология науки, образования и культуры, морали и права и др. Функции социологии: теоретическая, информационная, критическая, прогностическая, управленческая. Понятие социологического закона. Основные законы и тенденции общественного развития. Социологический закон как выражение существенной, необходимой устойчивой, повторяющейся связи всех сторон и компонентов общественных явлений, процессов и систем, как наиболее общее выражение целостности жизнедеятельности людей во всех формах ее проявления. Классификация социологических законов. Категории социологии. Категориальный и понятийный аппарат как ступени познания социальной реальности, основы социологического знания. Специфика социологических категорий, отражающих особенности объектов социальной реальности. Интегративный характер категорий социологии. Сущность понятия “социальное”.

Тема 1.3. Общество как система. Социальная стратификация и социальная мобильность. Социальная структура и ее элементы. Социальные институты современного общества. Социальные общности и социальные группы. Социальная стратификация, социальная мобильность.

Перечень изучаемых элементов содержания

Общество как целостная социокультурная система, признаки общества, его социальная структура. Открытый и закрытый типы общества. Форма государственной власти как критерий типологизации общества: монархия, тирания, аристократия, олигархия, демократия. Традиционное, индустриальное, постиндустриальное общество. Основные функции общества как системы: экономическая, политическая, социальная и культурно-духовная. Системный подход к анализу общества. Социальная система как структурно-функциональная генетическая целостность. Комплексный подход и системно-функциональный анализ познания конкретного состояния социальной реальности как результата взаимодействия различных факторов. Многогранность и многообразие уровней социальных явлений. Концепция классовой структуры общества, понятие социальной стратификации, формы социальной стратификации (экономическая, политическая, профессиональная). Социальная мобильность, ее сущность, необходимость ее изучения. Формы и основные характеристики социальной мобильности: межгенерационная и внутригенерационная, горизонтальная, вертикальная, восходящая, нисходящая, индивидуальная, групповая, экономическая, политическая, профессиональная мобильности. Каналы вертикальной циркуляции. Связь мобильности и типа общества. Понятие “социальной группы” в социологии. Развитие теории социальных групп Э. Дюркгейма, Г. Тарда, Г. Зиммеля, Г. Гумпловича, П. Сорокина, Р. Мертона и др. Классификация малых социальных групп. Реальные социальные группы (элементарные и кумулятивные, формальные и неформальные, первичные и вторичные, большие и малые, ингруппы и аутгруппы, референтные группы). Квазигруппы или мнимые группы, классификация: аудитория, толпа, социальные круги. Направления и методы исследования малых групп. Групповая динамика, бихевиоризм, социометрия. Социология коллективов. Понятие “коллектив” и основные виды коллективов. Структура коллектива, его основные элементы. Формальная и неформальная структура коллектива. Основные характеристики коллектива:

групповое сознание, деятельность, сплоченность, организованность и т.д. Понятие и основные признаки социальных общностей. Типология социальных общностей. Основные социальные общности, проживающие в России. Институционализация и формирование социальных институтов. Роль социальных институтов в жизнедеятельности общества. Общие черты и признаки социальных институтов. Функции социальных институтов в социальной системе. Характеристика важнейших социальных институтов: семьи, экономики, политики, религии, образования и т.д. Дисфункции социальных институтов.

Тема 1.4. Социологическое понимание личности Ролевая теория личности. Социализация личности. Социальная установка: понятие, структура, функции. Социальная идентичность личности.

Перечень изучаемых элементов содержания

Понятие “человек”, “индивид”, “личность” в гуманитарных науках. Соотношение природного и социального в становлении и развитии личности. Понятие социальной структуры личности. Социологические концепции личности: ролевая теория личности, поведенческая концепция личности, диспозиционная концепция, психоаналитическая концепция З. Фрейда и др. Личность как деятельный субъект. Механизмы социальной деятельности и поведения. Потребности, интересы и ценностные ориентации личности. Личность как источник общественной жизни, ее реальный носитель. Личность как объект и субъект социальных отношений. Теория самоактуализации К. Роджерса, теория интенциональности Ш. Бюлера. Личность и ее деятельность в свете теории целеполагания. Социальный статус, социальная роль личности. Разновидности социальных статусов личности (формализованные, неформализованные, предписанные, достигаемые). Социальный престиж статуса. Иерархия статусов. Статусные коллизии (статусные несоответствия, статусные притязания). Ролевой конфликт. Сущность процесса социализации. Человек как объект социализации. Агенты социализации и институты социализации. Этапы социализации личности. Девиация. Социальный контроль, его формы. Девиантное поведение.

ЗАДАНИЯ К ПРАКТИЧЕСКИМ ЗАНЯТИЯМ РАЗДЕЛА 1

Тема 1.1. Теоретико-методологические предпосылки становления социологии как науки. Развитие социологической мысли в России. Развитие классической социологии в Западной Европе. Развитие американской социологии. Современная социологическая теория: основные школы.

Форма практического задания: семинар

Вопросы семинара:

1. Произведите анализ исторических предпосылок выделения социологии в отдельную научную дисциплину.
2. Раскройте содержание социально-политических концепций 18 века. Перечислите социально-экономические и политические условия появления мировой социологической науки.
3. Назовите основные этапы становления и особенности мировой социологии.

- 4 Произведите анализ исторических предпосылок появления социологии в России.
- 5 Раскройте содержание социально-политических концепций 18 века. Какие из них повлияли в большей степени на появление социологии в России?
- 6 Назовите основные этапы становления и особенности российской социологии.
- 7 Расскажите о научных течениях в рамках российской социологии.
- 8 Каких представителей классической социологии Вы знаете?
- 9 Выполните сравнительную характеристику концепций О. Конта и Г. Спенсера.
- 10 Произведите анализ теоретических трудов М. Вебера. Выявите основные черты его научных воззрений.
- 11 Назовите основных представителей современных социологических теорий.

Тема 1.2. Объект и предмет социологии как науки. Место социологии в системе научного знания. Основные категории социологической науки. Функции и законы социологии

Форма практического задания: семинар

Вопросы семинара:

1. Раскройте объект и предмет социологии. Покажите ее соотношение с другими науками. Какова структура социологической науки?
2. Какие основные категории социологии Вам известны?
3. Перечислите известные Вам социологические теории среднего уровня.
4. Расскажите о функциях и законах социологии.

Тема 1.3. Общество как система. Социальная стратификация и социальная мобильность. Социальная структура и ее элементы. Социальные институты современного общества. Социальные общности и социальные группы. Социальная стратификация, социальная мобильность.

Форма практического задания: дискуссия

Вопросы для обсуждения:

1. Социальной структуры общества.
2. Теории социальной стратификации и социальной мобильности.
3. Социальная общность и социальная группа.
4. Признаки социального института.

Тема 1.4. Социологическое понимание личности Ролевая теория личности. Социализация личности. Социальная установка: понятие, структура, функции. Социальная идентичность личности

Форма практического задания: семинар

Вопросы семинара:

1. Что такое социальный статус? Какие их разновидности вам известны? Что такое социальная роль? Кто ввел понятие «ролевой набор»?
2. Раскройте содержание понятий «человек», «индивид», «личность». Как соотносится природное и социальное в становлении и развитии личности. Какие

социологические концепции личности вам известны? Раскройте содержание теорий личности (ролевой, поведенческой, диспозиционной, психоаналитической).

3. Что представляют собой потребности, интересы и ценностные ориентации личности? Охарактеризуйте различные подходы к описанию структуры личности.

4. В чем заключается сущность социализации? Раскройте содержание понятий «социальная норма», «социальный контроль»? Что представляют собой социальные санкции, какова их сущность, классификация. Чем «девиант» отличается от «делинквента»? Знаете ли вы какие-либо формы девиантного поведения? Что такое «аномия»?

РУБЕЖНЫЙ КОНТРОЛЬ К РАЗДЕЛУ 1

форма рубежного контроля – реферат

РАЗДЕЛ 2. Эмпирическая социология

Тема 2.1. Виды и функции социологического исследования. Программа социологического исследования. Выборка в социологическом исследовании. Измерение в социологическом исследовании. Шкалы и индексы.

Перечень изучаемых элементов содержания

Прикладное социологическое исследование как совокупность и определенная последовательность исследовательских приемов. Типология социологических исследований по различным основаниям. Программа прикладного социологического исследования. Понятие программы социологического исследования. Программа как документ, содержащий концепцию исследовательского проекта, его методологические, методические, технические и организационные решения. Значение программы в социологическом исследовании. Требования к программе. Виды программ и их структура. Последовательность действий социолога при разработке программы. Методологический раздел программы. Анализ проблемной ситуации, формулировка проблемы, определение объекта и предмета исследования, цели и задач. Интерпретация понятий концепции исследования. Системный анализ объекта исследования. Выдвижение и формулировка гипотез. Процедурный (методический или процедурно-методический) раздел программы. Обоснование методов сбора эмпирической социологической информации, единиц инструментария и сценария их использования. Определение обследуемой совокупности единиц исследования. Обоснование характера и форм обработки и анализа полученной информации. Рабочий план исследования. Определение порядка сбора, обработки и анализа первичной социологической информации. Сетевой график исследовательских мероприятий с расчетами временных, финансовых, людских и других затрат. Пилотаж и проверка программных установок. Учет результатов пилотажного исследования при доработке программы. Измерение как процедура, при помощи которой свойства явления или процесса, рассматриваемые в ходе исследования как носители определенных отношений между ними и как таковые составляющие эмпирическую систему, отображаются в некоторую математическую систему с соответствующими отношениями между ее элементами. Понятие шкалы, или алгоритма, с помощью которого осуществляется измерение, и шкальных значений. Виды шкал: шкала наименований, порядковая (ранговая) шкала, интервальная (метрическая) шкала и другие. Индекс и этапы

его конструирования: перевод понятия в индикаторы, перевод индикаторов в переменные, перевод переменных в индекс, оценка индекса. Обоснование надежности, обоснованности и точности измерения. Характеристика выборочного метода. Применение выборочного метода в социологических исследованиях. Основные нормативные требования к его использованию. Алгоритм построения выборки. Описание объекта исследования и генеральной совокупности. Основа выборки. Выделение единиц отбора и анализа. Выбор типа выборки. Обоснование объема выборки. Репрезентативность выборочного исследования. Понятие репрезентативности. Погрешность выборки. Случайные и систематические ошибки. Дисперсия как разброс отдельных значений признаков. Построение выводов об условиях экстраполяции результатов выборочного исследования на генеральную совокупность

Тема 2.2. Количественные методы социологического исследования. Организационные методы социологического исследования. Эмпирические методы социологического исследования. Статистические методы анализа социологической информации. Методы интерпретации социологических данных

Перечень изучаемых элементов содержания

Количественные методы сбора эмпирической информации. Количественные методы и специфика их применения в социологии. Недостатки и преимущества количественных методов. Типология организационных, эмпирических, статистических количественных исследований. Специфика эмпирических “количественных” данных. Специфика эмпирических “качественных” данных. Этапы социологического исследования, на которых применимы те или иные количественные методы.

Тема 2.3. Качественные методы социологического исследования. Тактики качественного исследования. Методы качественного исследования. Принципы и организация проведения качественных исследований. Анализ данных в качественных исследованиях

Перечень изучаемых элементов содержания

Качественные методы сбора эмпирической информации. Анализ данных в качественных исследованиях. Качественные методы также называются «мягкими». Развитие качественной методологии стало возможным благодаря микросоциологии, представленной такими направлениями, как символический интеракционизм (Г. Блумер, Дж. Мид), феноменологическая социология. Тактики качественных исследований. Методы качественных исследований. Общие черты, характерные для качественных методов. Принципы организации и проведения качественных исследований.

Тема 2.4. Организация социологического исследования в социальной сфере. Специфика социальной сферы как объекта социологического анализа. Проблематика социологических исследований социальной сферы. Применение мониторинговых методик в исследованиях социальной сферы. Организационно-технологические управленческие аспекты прикладного социологического исследования социальной сферы

Перечень изучаемых элементов содержания

Социологическое исследование в социальной сфере. Понятие «социальная сфера»: основные подходы. Функции социальной сферы. Социальное пространство. Социальное поле. Проблематика социологических исследований социальной сферы. Уровни организации социологических исследований социальной сферы: теоретический, конкретно-социологический и социоинженерный. Методы исследования социальной сферы. Мониторинг в исследованиях социальной сферы. Формирование программы и инструментария для социологического исследования социальной сферы.

ЗАДАНИЯ К ПРАКТИЧЕСКИМ ЗАНЯТИЯМ РАЗДЕЛА 2

Тема 2.1. Виды и функции социологического исследования. Программа социологического исследования. Выборка в социологическом исследовании. Измерение в социологическом исследовании. Шкалы и индексы.

Форма практического задания: семинар

Вопросы семинара:

1. Составьте примерную программу социологического исследования.
2. Назовите функции программы социологического исследования.
3. Перечислите требования, учитываемые при составлении программы.
4. Опишите основные методы сбора эмпирической информации в социологии.
5. Определите связь между источником информации и методом сбора данных.
6. Дайте характеристику основным источникам сбора информации в социологии.
7. Дайте определения генеральной и выборочной совокупности
8. Охарактеризуйте репрезентативность в социологическом исследовании

Тема 2.2. Количественные методы социологического исследования. Организационные методы социологического исследования. Эмпирические методы социологического исследования. Статистические методы анализа социологической информации. Методы интерпретации социологических данных

Форма практического задания: семинар

Вопросы семинара:

1. Перечислите основные количественные методы сбора эмпирической информации в социологии.
2. Определите связь между источником информации и методом сбора данных.
3. Дайте характеристику основным источникам сбора информации в социологии.
4. Назовите этапы социологического исследования, на которых наиболее обосновано применение количественных методов
5. В каком виде предоставляются количественные данные по итогам исследования заказчику?

Тема 2.3. Качественные методы социологического исследования. Тактики качественного исследования. Методы качественного исследования. Принципы и организация проведения качественных исследований. Анализ данных в качественных исследованиях

Форма практического задания: семинар

Вопросы семинара:

1. Перечислите основные качественные методы сбора эмпирической информации в социологии.
2. Перечислите основные тактики качественных исследований в социологии.
3. Определите связь между источником информации и методом сбора данных.
4. Дайте характеристику основным источникам сбора информации в социологии.
5. В каком виде предоставляются качественные данные по итогам исследования заказчику?
6. Назовите этапы социологического исследования, на которых наиболее обосновано применение качественных методов.

Тема 2.4. Организация социологического исследования в социальной сфере. Специфика социальной сферы как объекта социологического анализа. Проблематика социологических исследований социальной сферы. Применение мониторинговых методик в исследованиях социальной сферы. Организационно-технологические управленческие аспекты прикладного социологического исследования социальной сферы

Форма практического задания: семинар

Вопросы семинара:

1. Перечислите основные социологические методы сбора эмпирической информации для исследования социальной сферы.
2. Раскройте сущность мониторинга в социологии.
3. Определите связь между источником информации и методом сбора данных.
4. Дайте характеристику основным явлениям и процессам, подлежащим изучению в социальной сфере.

РУБЕЖНЫЙ КОНТРОЛЬ К РАЗДЕЛУ 2

форма рубежного контроля – контрольная работа

РАЗДЕЛ 3. УЧЕБНО-МЕТОДИЧЕСКОЕ ОБЕСПЕЧЕНИЕ САМОСТОЯТЕЛЬНОЙ РАБОТЫ ОБУЧАЮЩИХСЯ ПО ДИСЦИПЛИНЕ (МОДУЛЮ)

3.1. Виды самостоятельной работы обучающихся по дисциплине (модулю)

Очная форма обучения

Раздел, тема	Количество часов	Вид самостоятельной работы
Семестр 1		
Раздел 1. Теоретическая социология	6	Подготовка реферата
	4	Самостоятельное изучение материала раздела/темы

Раздел, тема	Количество часов	Вид самостоятельной работы
Раздел 2. Эмпирическая социология	6	Подготовка контрольной работы
	11	Самостоятельное изучение материала раздела/темы
Общий объем по модулю/семестру, часов	27	
Общий объем по дисциплине (модулю), часов	27	

3.2. Задания для самостоятельной работы

Задания для самостоятельной работы к Разделу 1

Перечень вопросов для самостоятельной работы к Разделу 1:

1. Произведите анализ исторических предпосылок выделения социологии в отдельную научную дисциплину.
2. Раскройте содержание социально-политических концепций 18 века. Перечислите социально-экономические и политические условия появления мировой социологической науки.
3. Назовите основные этапы становления и особенности мировой социологии.
4. Произведите анализ исторических предпосылок появления социологии в России.
5. Раскройте содержание социально-политических концепций 18 века. Какие из них повлияли в большей степени на появление социологии в России?
6. Назовите основные этапы становления и особенности российской социологии.
7. Расскажите о научных течениях в рамках российской социологии.
8. Каких представителей классической социологии Вы знаете?
9. Выполните сравнительную характеристику концепций О. Конта и Г. Спенсера.
10. Произведите анализ теоретических трудов М. Вебера. Выявите основные черты его научных воззрений.
11. Назовите основных представителей современных социологических теорий.
12. Раскройте объект и предмет социологии. Покажите ее соотношение с другими науками. Какова структура социологической науки?
13. Какие основные категории социологии Вам известны?
14. Перечислите известные Вам социологические теории среднего уровня.
15. Расскажите о функциях и законах социологии.
16. Дайте определение социальной структуры общества.
17. Расскажите о теориях социальной стратификации и социальной мобильности.
18. Опишите социальную общность и социальную группу.
19. Назовите признаки социального института.
20. Что такое социальный статус? Какие их разновидности вам известны?
21. Что такое социальная роль? Кто ввел понятие «ролевой набор»?
22. Раскройте содержание понятий «человек», «индивид», «личность». Как соотносится природное и социальное в становлении и развитии личности.
23. Какие социологические концепции личности вам известны? Раскройте содержание теорий личности (ролевой, поведенческой, диспозиционной, психоаналитической).

24. Что представляют собой потребности, интересы и ценностные ориентации личности? Охарактеризуйте различные подходы к описанию структуры личности.

25. В чем заключается сущность социализации? Раскройте содержание понятий «социальная норма», «социальный контроль»?

26. Что представляют собой социальные санкции, какова их сущность, классификация. Чем «девиант» отличается от «делинквента»? Знаете ли вы какие-либо формы девиантного поведения? Что такое «аномия»?

Перечень тем рефератов к разделу 1:

1. Научные течения в современной российской социологии
2. Основные социологические направления в России во второй половине XIX – начале XX в.
3. Преднаучный этап развития социологии в России.
4. Институционализация отечественной социологии после событий 1917г.
5. Американская социология
6. Объект и предмет социологии, ее соотношение с другими науками
7. Структура социологии. Теории среднего уровня в социологии
8. Функции социологии
9. Понятие «социальное»
10. Функции общества как системы
11. Коммуникация в социуме
12. Социальные институты в жизнедеятельности общества
13. Дисфункция социальных институтов
14. Понятие «социальная стратификация общества»
15. Концепция социальной мобильности общества
16. «Открытые» и «закрытые» типы обществ
17. Функции культурных ценностей
18. Социальная структура общества
19. Теории социального прогресса в социологии
20. Социальные движения и процессы
21. Процесс глобализации: сущность
22. Основные аспекты процесса глобализации
23. Глобальные проблемы: сущность, классификация
24. Революции и реформы: подходы к рассмотрению и анализу в социологии
25. Концепции классовой структуры общества
26. Социальный статус личности
27. Социальная роль личности
28. Соотношение понятий «индивид» и «личность».
29. Социологические концепции личности.
30. Интересы, потребности, ценности личности.
31. Структура личности в социологии.
32. Процесс социализации в социологии
33. Понятия «социальная норма», «социальный контроль»

34. «Девиантное» и «делинквентное» поведение.
35. Программа социологического исследования: сущность, структура, функции
36. Роль теории в социологическом исследовании.
37. Операциональная и концептуальная модели в социологическом исследовании.
38. Сущность социологического опроса.
39. Типология методов сбора информации в социологии.
40. Система методов сбора информации в социологии.
41. Шкалирование как метод измерения социальных характеристик
42. Типология количественных методов сбора информации в социологии.
43. Система количественных методов сбора информации в социологии.
44. Триангулярный подход в социологии
45. Типология качественных методов сбора информации в социологии.
46. Система качественных методов сбора информации в социологии.
47. Триангулярный подход в социологии
48. Типология социологических методов сбора информации в социальной сфере.
49. Система социологических методов сбора информации в социальной сфере
50. Детерминанты развития социальной сферы: социологический аспект
51. Система эмпирических показателей социальной сферы
52. Компоненты социальной сферы

Литература для самостоятельного изучения к Разделу 1.

Основная литература

1. Брушкова, Л. А. Социология : учебник и практикум для вузов / Л. А. Брушкова. — 2-е изд., перераб. и доп. — Москва : Издательство Юрайт, 2024. — 433 с. — (Высшее образование). — ISBN 978-5-534-18020-6. — Текст : электронный // Образовательная платформа Юрайт [сайт]. — URL: <https://urait.ru/bcode/534150> (дата обращения: 20.02.2024).
2. Зерчанинова, Т. Е. Социология : учебник для вузов / Т. Е. Зерчанинова, Е. С. Барзгова. — 3-е изд., испр. и доп. — Москва : Издательство Юрайт, 2024. — 202 с. — (Высшее образование). — ISBN 978-5-534-04697-7. — Текст : электронный // Образовательная платформа Юрайт [сайт]. — URL: <https://urait.ru/bcode/537885> (дата обращения: 20.02.2024).
3. Сирота, Н. М. Социология : учебное пособие для вузов / Н. М. Сирота, С. А. Сидоров. — 3-е изд., перераб. и доп. — Москва : Издательство Юрайт, 2024. — 167 с. — (Высшее образование). — ISBN 978-5-534-16637-8. — Текст : электронный // Образовательная платформа Юрайт [сайт]. — URL: <https://urait.ru/bcode/539102> (дата обращения: 20.02.2024).

Дополнительная литература

1. Кравченко, А. И. Социология : учебник и практикум для вузов / А. И. Кравченко. — 4-е изд., перераб. и доп. — Москва : Издательство Юрайт, 2024. — 433 с. — (Высшее образование). — ISBN 978-5-534-02557-6. — Текст : электронный // Образовательная платформа Юрайт [сайт]. — URL: <https://urait.ru/bcode/535597> (дата обращения: 20.02.2024).
2. Кухарчук, Д. В. Социология : учебник и практикум для среднего профессионального образования / Д. В. Кухарчук. — Москва : Издательство Юрайт, 2024. — 321 с. — (Профессиональное образование). — ISBN 978-5-9916-7944-2. — Текст :

электронный // Образовательная платформа Юрайт [сайт]. — URL: <https://urait.ru/bcode/537953> (дата обращения: 20.02.2024).

3. Плаксин, В. Н. Социология : учебник и практикум для вузов / В. Н. Плаксин. — 2-е изд., испр. и доп. — Москва : Издательство Юрайт, 2023. — 313 с. — (Высшее образование). — ISBN 978-5-9916-8518-4. — Текст : электронный // Образовательная платформа Юрайт [сайт]. — URL: <https://urait.ru/bcode/512676> (дата обращения: 06.03.2023).

Задания для самостоятельной работы к Разделу 2

Перечень вопросов для самостоятельной работы к Разделу 2:

1. Составьте примерную программу социологического исследования.
2. Назовите функции программы социологического исследования.
3. Перечислите требования, учитываемые при составлении программы.
4. Опишите основные методы сбора эмпирической информации в социологии.
5. Определите связь между источником информации и методом сбора данных.
6. Дайте характеристику основным источникам сбора информации в социологии.
7. Дайте определения генеральной и выборочной совокупности
8. Охарактеризуйте репрезентативность в социологическом исследовании
9. Перечислите основные количественные методы сбора эмпирической информации в социологии.
10. Определите связь между источником информации и методом сбора данных.
11. Дайте характеристику основным источникам сбора информации в социологии.
12. Назовите этапы социологического исследования, на которых наиболее обосновано применение количественных методов
13. В каком виде предоставляются количественные данные по итогам исследования заказчику?
14. Перечислите основные качественные методы сбора эмпирической информации в социологии.
15. Перечислите основные тактики качественных исследований в социологии.
16. Определите связь между источником информации и методом сбора данных.
17. Дайте характеристику основным источникам сбора информации в социологии.
18. В каком виде предоставляются качественные данные по итогам исследования заказчику?
19. Назовите этапы социологического исследования, на которых наиболее обосновано применение качественных методов
20. Перечислите основные социологические методы сбора эмпирической информации для исследования социальной сферы.
21. Раскройте сущность мониторинга в социологии.
22. Определите связь между источником информации и методом сбора данных.
23. Дайте характеристику основным явлениям и процессам, подлежащим изучению в социальной сфере.

Перечень тем контрольных работ к Разделу 2:

1. Оценка потребительского спроса на предоставляемые образовательные услуги
2. Рынок образовательных услуг: тенденции и перспективы развития
3. Портрет потенциального потребителя услуг по страхованию жизни
4. Ресоциализация лиц с двигательными нарушениями средствами адаптивной физической культуры и спорта
5. Телевидение как социальный институт в социализации личности в современном обществе
6. Российские пенсионеры в трансформирующемся обществе: социальное положение и структурные характеристики группы
7. Трансформация социально-трудовых отношений на современных российских промышленных предприятиях
8. Интернет-реклама как социального института в современной России
9. Этническая толерантность студенческой молодежи г. Москвы
10. Трансформация института семьи и демографические процессы в современном российском обществе
11. Адаптация школьной молодежи к рынку труда в контексте социальных трансформаций современной России
12. Семейные ценности современной российской молодежи
13. Детская безнадзорность как социальная проблема современного российского общества
14. Межпоколенные отношения в современной российской семье
15. Наркотизация современной российской молодежи: дифференцированность наркотических практик
16. Нерегулируемая трудовая миграция в современной России
17. Пенсионное обеспечение пожилых граждан в условиях социальной модернизации России
18. Патронатная семья как институт социализации детей-сирот в современной России
19. Православное духовенство как социальная группа современного российского общества
20. Реклама семейного образа жизни в современном российском обществе
21. Образовательные приоритеты молодежи в современном российском обществе
22. Реклама как социокультурный фактор формирования ценностных ориентаций молодежи
23. Ценность здорового образа жизни студенческой молодежи в современном российском обществе
24. Общеобразовательная школа как агент социальной адаптации личности в современном российском обществе
25. Образовательные стратегии российской молодежи в современном российском обществе
26. Подростковая наркомания как форма девиантного поведения в современном российском обществе
27. Повседневная деятельность сельских работающих женщин

28. Профессиональная активность студенческой молодежи в условиях современного российского общества

Литература для самостоятельного изучения к Разделу 2.

Основная литература

1. Брушкова, Л. А. Социология : учебник и практикум для вузов / Л. А. Брушкова. — 2-е изд., перераб. и доп. — Москва : Издательство Юрайт, 2024. — 433 с. — (Высшее образование). — ISBN 978-5-534-18020-6. — Текст : электронный // Образовательная платформа Юрайт [сайт]. — URL: <https://urait.ru/bcode/534150> (дата обращения: 20.02.2024).
2. Зерчанинова, Т. Е. Социология : учебник для вузов / Т. Е. Зерчанинова, Е. С. Баразгова. — 3-е изд., испр. и доп. — Москва : Издательство Юрайт, 2024. — 202 с. — (Высшее образование). — ISBN 978-5-534-04697-7. — Текст : электронный // Образовательная платформа Юрайт [сайт]. — URL: <https://urait.ru/bcode/537885> (дата обращения: 20.02.2024).
3. Сирота, Н. М. Социология : учебное пособие для вузов / Н. М. Сирота, С. А. Сидоров. — 3-е изд., перераб. и доп. — Москва : Издательство Юрайт, 2024. — 167 с. — (Высшее образование). — ISBN 978-5-534-16637-8. — Текст : электронный // Образовательная платформа Юрайт [сайт]. — URL: <https://urait.ru/bcode/539102> (дата обращения: 20.02.2024).

Дополнительная литература

1. Кравченко, А. И. Социология : учебник и практикум для вузов / А. И. Кравченко. — 4-е изд., перераб. и доп. — Москва : Издательство Юрайт, 2024. — 433 с. — (Высшее образование). — ISBN 978-5-534-02557-6. — Текст : электронный // Образовательная платформа Юрайт [сайт]. — URL: <https://urait.ru/bcode/535597> (дата обращения: 20.02.2024).
2. Кухарчук, Д. В. Социология : учебник и практикум для среднего профессионального образования / Д. В. Кухарчук. — Москва : Издательство Юрайт, 2024. — 321 с. — (Профессиональное образование). — ISBN 978-5-9916-7944-2. — Текст : электронный // Образовательная платформа Юрайт [сайт]. — URL: <https://urait.ru/bcode/537953> (дата обращения: 20.02.2024).
3. Плаксин, В. Н. Социология : учебное пособие для среднего профессионального образования / В. Н. Плаксин. — 2-е изд., испр. и доп. — Москва : Издательство Юрайт, 2024. — 215 с. — (Профессиональное образование). — ISBN 978-5-9916-8931-1. — Текст : электронный // Образовательная платформа Юрайт [сайт]. — URL: <https://urait.ru/bcode/512676> (дата обращения: 06.03.2023).

3.3. Методические указания к самостоятельной работе по дисциплине (модулю)

Освоение слушателями программы предполагает изучение материалов дисциплин (модулей) в ходе самостоятельной работы.

Для успешного освоения дисциплины (модуля) и достижения поставленных целей необходимо внимательно ознакомиться с рабочей программой дисциплины (модуля), доступной в электронной информационно-образовательной среде РГСУ.

Следует обратить внимание на списки основной и дополнительной литературы, на предлагаемые преподавателем ресурсы информационно-телекоммуникационной сети Интернет. Эта информация необходима для самостоятельной работы обучающегося.

Для более углубленного изучения темы задания для самостоятельной работы рекомендуется выполнять параллельно с изучением данной темы. При выполнении заданий по возможности используйте наглядное представление материала.

Самостоятельная работа включает разнообразный комплекс видов и форм работы обучающихся.

Написание реферата (доклада).

Требования к структуре реферата (доклада):

Работа должна содержать систематизацию и краткое изложение материала из не менее 5-и литературных источников (монографий, научных статей и докладов) по выбранной теме.

Основные требования к оформлению:

Структура доклада (реферата): 1) титульный лист; 2) содержание (в нем последовательно указываются названия пунктов доклада (реферата), указываются страницы, с которых начинается каждый пункт); 3) введение (формулируется суть исследуемой проблемы, обосновывается выбор темы, определяются ее значимость и актуальность, указываются цель и задачи доклада (реферата), дается характеристика используемой литературы); 4) основная часть (каждый раздел ее доказательно раскрывает исследуемый вопрос); 5) выводы и заключение (подводятся итоги или делается обобщенный вывод по теме доклада (реферата)); 6) литература.

Доклад (реферат) оформляется на одной стороне листа белой бумаги формата А4 (210x297 мм). Интервал межстрочный -полуторный. Цвет шрифта - черный. Гарнитура шрифта основного текста - «Times New Roman» или аналогичная. Кегль (размер) от 12 до 14 пунктов. Размеры полей страницы (не менее): правое 10 мм, верхнее – 15 мм, нижнее – 20 мм, левое - 25 мм. Формат абзаца: полное выравнивание («по ширине»). Отступ красной строки одинаковый по всему тексту – 15 мм. Страницы должны быть пронумерованы с учётом титульного листа (на титульном листе номер страницы не ставится). В работах используются цитаты, статистические материалы. Эти данные оформляются в виде сносок (ссылок и примечаний). Внутритекстовые, подстрочные и затекстовые библиографические ссылки должны оформляться в соответствии с ГОСТ Р 7.0.5-2008 «Библиографическая ссылка». Общие требования и правила составления».

Реферат (доклад) сдается в бумажном и электронном виде (10 - 20 печатных страниц).

При проверке реферата (доклада) на антиплагиат - www.antiplagiat.ru - (более 50% заимствований) работа не принимается.

Выполнение контрольной работы.

Программой изучения курса для студентов предусмотрена контрольная работа. Она носит методологический и методический характер, имеет целью формирование навыков составления программы социологического исследования и является обязательным элементом учебного процесса в ходе изучения дисциплины.

Выбор проблемной ситуации «содержательной темы» осуществляется самим студентом и согласуется с преподавателем, организующим групповые занятия, после лекций, прослушанных студентами на потоке. Критерии выбора: актуальность, новизна, практическая значимость.

После выбора проблемной ситуации начинается творческий процесс составления программы социологического исследования, аналогичный работе, осуществляемой в практической социологической службе.

Назначение первой части контрольной работы - закрепить знания методологической части программы социологического исследования.

Исходя из этого студент осуществляет в выбранном предметном поле:

- анализ проблемной ситуации;
- формулирование проблемы (основного противоречия);
- выделение объекта и предмета исследования;
- определение цели и задач;
- интерпретирование понятий концепции;
- предварительный системный анализ объекта исследования;
- выдвижение гипотез.

Назначение второй части контрольной работы - закрепить знания процедурной (методической) части программы социологического исследования.

Исходя из этого студент осуществляет в выбранном предметном поле и применительно к разработанной методологической части программы социологического исследования:

- аргументацию выбора метода и техники, единиц инструментария сбора первичной социологической информации (на примере метода опроса);
- проектирование опросного документа (с приложением его окончательного варианта к программе социологического исследования);
- подготовку «сценария» использования метода опроса;
- проектирование выборочной совокупности респондентов;
- обоснование «схем» сбора первичной социологической информации в «поле»;
- обоснование заказа на обработку первичной социологической информации;
- обоснование форм обобщения и представления («теоретической обработки») социологических данных;
- разработку рабочего плана социологического исследования (с приложением его окончательного варианта к программе социологического исследования).

Таким образом, с помощью контрольной работы составляется программа социологического исследования, которая может быть в дальнейшем использована при наличии заказчика и финансировании, а также в рамках сбора эмпирической информации для выпускной (дипломной) квалификационной работы.

Контрольная работа должна быть грамотно и аккуратно оформлена, а также напечатана на компьютере. На титульном листе каждой из них требуется указать изучаемый курс, тему контрольной работы, Ф.И.О. исполнителя (студента) и научного руководителя (преподавателя, ведущего семинарские занятия в группе), дату написания работы. Особое внимание в тексте необходимо уделить техническому и графическому оформлению единиц инструментария. Все листы каждой из контрольных работ должны быть пронумерованы (титульный лист не нумеруется, его номер пропускается) и сброшюрованы (прошиты).

Каждая контрольная работа, соответствующим образом оформленная и сопровождаемая бланками исследовательских документов, инструкциями по работе с ними,

представляется на ведущую кафедру в течение текущего семестра, но не позднее, чем за десять дней до зачета по дисциплине.

Студенты, не выполнившие контрольную работу или получившие за нее неудовлетворительную оценку, к зачету не допускаются.

РАЗДЕЛ 4. ОЦЕНОЧНЫЕ МАТЕРИАЛЫ ПО ДИСЦИПЛИНЕ (МОДУЛЮ)

4.1. Форма промежуточной аттестации обучающегося по дисциплине (модулю)

Контрольным мероприятием промежуточной аттестации обучающихся по дисциплине (модулю) является зачет, который проводится в устной форме.

4.2. Организационные основы применения балльно-рейтинговой системы оценки успеваемости обучающихся по дисциплине (модулю)

Оценка качества освоения обучающимися дисциплины (модуля) реализуется в формате балльно-рейтинговой системы оценки успеваемости обучающихся (БРСО).

БРСО в ходе текущего контроля успеваемости и промежуточной аттестации осуществляется по 100-балльной шкале.

Академический рейтинг обучающегося по дисциплине (модулю) складывается из результатов:

- текущего контроля успеваемости (максимальный текущий рейтинг обучающегося 80 рейтинговых баллов;
- промежуточной аттестации (максимальный рубежный рейтинг обучающегося 20 рейтинговых баллов.

Условия оценки освоения обучающимся дисциплины (модуля) в формате БРСО доводятся преподавателем до сведения обучающихся на первом учебном занятии, а также размещены в свободном доступе в электронной информационно-образовательной среде Университета.

4.3. Проведение текущего контроля успеваемости обучающихся по дисциплине (модулю) в соответствии с балльно-рейтинговой системой оценки успеваемости обучающегося

В течение учебного семестра до промежуточной аттестации на основании утвержденной рабочей программы дисциплины (модуля) формируется текущий рейтинг обучающегося. Текущий рейтинг обучающегося складывается как сумма рейтинговых баллов, полученных им в течение учебного семестра по всем видам учебных занятий по дисциплине (модулю).

В процессе текущего контроля оцениваются следующие действия обучающегося, направленные на освоение компетенций в рамках изучения учебной дисциплины:

- академическая активность (посещаемость учебных занятий, самостоятельное изучение содержания учебной дисциплины в электронной информационно-образовательной

среде, соблюдение сроков сдачи практических заданий и текущих контрольных мероприятий и др.);

– выполнение и сдача текущих и итогового практических заданий (эссе, рефераты, творческие задания, кейс-задания, лабораторные работы, расчетные задания и др., активное участие в групповых интерактивных занятиях (дискуссии и др.), защита проектов и др.);

– прохождение рубежей текущего контроля, включая соблюдение графика их прохождения в электронной информационно-образовательной среде.

Для планирования расчета текущего рейтинга обучающегося используются следующие пропорции:

Вид учебного действия	Максимальная рейтинговая оценка, баллов
академическая активность	10
практические задания	40
<i>из них: текущие практические задания</i>	20
<i>итоговое практическое задание</i>	20
рубежи текущего контроля	30
<i>ИТОГО:</i>	80

В течение учебного семестра по дисциплине (модулю) обучающимся должен быть накоплен текущий рейтинг не менее 52 рейтинговых баллов (65% от максимального значения текущего рейтинга).

Необходимыми условиями допуска обучающегося к промежуточной аттестации по дисциплине являются положительное прохождение обучающимся не менее 65% рубежей текущего контроля с накоплением не менее 65% максимального рейтингового балла за каждый рубеж текущего контроля и положительное выполнение итогового практического задания с накоплением не менее 65% максимального рейтингового балла, установленного за итоговое практическое задание.

Невыполнение вышеуказанных условий является текущей академической задолженностью, которая должна быть ликвидирована обучающимся до контрольного мероприятия промежуточной аттестации.

Сведения о наличии у обучающихся текущей академической задолженности, сроках и порядке добора рейтинговых баллов для её ликвидации доводятся до обучающихся педагогическим работником.

В случае неликвидации текущей академической задолженности, педагогический работник обязан во время контрольного мероприятия промежуточной аттестации поставить обучающемуся 0 рейтинговых баллов. В этом случае ликвидация текущей академической задолженности возможна в периоды проведения повторной промежуточной аттестации.

4.4. Проведение промежуточной аттестации обучающихся по дисциплине (модулю) в соответствии с балльно-рейтинговой системой оценки успеваемости обучающегося

Промежуточная аттестация по дисциплине (модулю) проводится в соответствии с Положением о промежуточной аттестации обучающихся по основным профессиональным

образовательным программам в Российском государственном социальном университете и Положением о балльно-рейтинговой системе оценки успеваемости обучающихся по основным профессиональным образовательным программам в Российском государственном социальном университете в действующей редакции.

На промежуточную аттестацию отводится 20 рейтинговых баллов.

Ответы обучающегося на контрольном мероприятии промежуточной аттестации оцениваются педагогическим работником по 20 - балльной шкале, а итоговая оценка по дисциплине (модулю) выставляется по системе зачтено / не зачтено для зачета.

Критерии выставления оценки определяются Положением о балльно-рейтинговой системе оценки успеваемости обучающихся по основным профессиональным образовательным программам высшего образования - программам бакалавриата, программам специалитета, программам магистратуры в Российском государственном социальном университете.

В процессе определения рубежного рейтинга обучающегося используется следующая шкала:

Рубежный рейтинг	Критерии оценки освоения обучающимся учебной дисциплины в ходе контрольных мероприятий промежуточной аттестации
19-20 рейтинговых баллов	обучающийся глубоко и прочно усвоил программный материал, исчерпывающе, последовательно, грамотно и логически стройно его излагает, тесно увязывает с задачами и будущей деятельностью, не затрудняется с ответом при видоизменении задания, свободно справляется с задачами и практическими заданиями, правильно обосновывает принятые решения, умеет самостоятельно обобщать и излагать материал, не допуская ошибок
16-18 рейтинговых баллов	обучающийся твердо знает программный материал, грамотно и по существу излагает его, не допуская существенных неточностей в ответе на вопрос, может правильно применять теоретические положения и владеет необходимыми умениями и навыками при выполнении практических заданий
13-15 рейтинговых баллов	обучающийся освоил основной материал, но не знает отдельных деталей, допускает неточности, недостаточно правильные формулировки, нарушает последовательность в изложении программного материала и испытывает затруднения в выполнении практических заданий
1-12 рейтинговых баллов	обучающийся не знает значительной части программного материала, допускает существенные ошибки, с большими затруднениями выполняет практические задания
0 рейтинговых баллов	не аттестован

4.5 Оценочные материалы для проведения текущей аттестации и рубежного контроля, обучающихся по дисциплине (модулю)

Перечень вопросов рубежного контроля и текущей аттестации

№ п/п	Контролируемые разделы дисциплины	Код контролируемой компетенций	Форма рубежного контроля	Вопросы/задания рубежного контроля
1	Раздел -1 «Теоретическая социология»	УК-3	Реферат	<ol style="list-style-type: none"> 1. Научные течения в современной российской социологии 2. Основные социологические направления в России во второй половине XIX – начале XX в. 3. Преднаучный этап развития социологии в России. 4. Институционализация отечественной социологии после событий 1917г. 5. Американская социология 6. Объект и предмет социологии, ее соотношение с другими науками 7. Структура социологии. Теории среднего уровня в социологии 8. Функции социологии 9. Понятие «социальное» 10. Функции общества как системы 11. Коммуникация в социуме 12. Социальные институты в жизнедеятельности общества 13. Дисфункция социальных институтов 14. Понятие «социальная стратификация общества» 15. Концепция социальной мобильности общества 16. «Открытые» и «закрытые» типы обществ 17. Функции культурных ценностей 18. Социальная структура общества 19. Теории социального прогресса в социологии 20. Социальные движения и процессы 21. Процесс глобализации: сущность 22. Основные аспекты процесса глобализации 23. Глобальные проблемы: сущность, классификация 24. Революции и реформы: подходы к рассмотрению и анализу в социологии 25. Концепции классовой структуры общества 26. Социальный статус личности 27. Социальная роль личности 28. Соотношение понятий «индивид» и «личность». 29. Социологические концепции личности. 30. Интересы, потребности, ценности личности. 31. Структура личности в социологии. 32. Процесс социализации в социологии

№ п/п	Контролируемые разделы дисциплины	Код контролируемой компетенций	Форма рубежного контроля	Вопросы/задания рубежного контроля
				<p>33. Понятия «социальная норма», «социальный контроль»</p> <p>34. «Девиантное» и «делинквентное» поведение.</p> <p>35. Программа социологического исследования: сущность, структура, функции</p> <p>36. Роль теории в социологическом исследовании.</p> <p>37. Операциональная и концептуальная модели в социологическом исследовании.</p> <p>38. Сущность социологического опроса.</p> <p>39. Типология методов сбора информации в социологии.</p> <p>40. Система методов сбора информации в социологии.</p> <p>41. Шкалирование как метод измерения социальных характеристик</p> <p>42. Типология количественных методов сбора информации в социологии.</p> <p>43. Система количественных методов сбора информации в социологии.</p> <p>44. Триангулярный подход в социологии</p> <p>45. Типология качественных методов сбора информации в социологии.</p> <p>46. Система качественных методов сбора информации в социологии.</p> <p>47. Триангулярный подход в социологии</p> <p>48. Типология социологических методов сбора информации в социальной сфере.</p> <p>49. Система социологических методов сбора информации в социальной сфере</p> <p>50. Детерминанты развития социальной сферы: социологический аспект</p> <p>51. Система эмпирических показателей социальной сферы</p> <p>52. Компоненты социальной сферы..</p>
2.	Раздел -2 «Эмпирическая социология»	УК-3	Контрольная работа	<p>1. Оценка потребительского спроса на предоставляемые образовательные услуги</p> <p>2. Рынок образовательных услуг: тенденции и перспективы развития</p> <p>3. Портрет потенциального потребителя услуг по страхованию жизни</p> <p>4. Ресоциализация лиц с двигательными нарушениями средствами адаптивной физической культуры и спорта</p> <p>5. Телевидение как социальный институт в социализации личности в современном обществе</p> <p>6. Российские пенсионеры в</p>

№ п/п	Контролируемые разделы дисциплины	Код контролируемой компетенций	Форма рубежного контроля	Вопросы/задания рубежного контроля
				<p>трансформирующемся обществе: социальное положение и структурные характеристики группы</p> <p>7. Трансформация социально-трудовых отношений на современных российских промышленных предприятиях</p> <p>8. Интернет-реклама как социального института в современной России</p> <p>9. Этническая толерантность студенческой молодежи г. Москвы</p> <p>10. Трансформация института семьи и демографические процессы в современном российском обществе</p> <p>11. Адаптация школьной молодежи к рынку труда в контексте социальных трансформаций современной России</p> <p>12. Семейные ценности современной российской молодежи</p> <p>13. Детская безнадзорность как социальная проблема современного российского общества</p> <p>14. Межпоколенные отношения в современной российской семье</p> <p>15. Наркотизация современной российской молодежи: дифференцированность наркотических практик</p> <p>16. Нерегулируемая трудовая миграция в современной России</p> <p>17. Пенсионное обеспечение пожилых граждан в условиях социальной модернизации России</p> <p>18. Патронатная семья как институт социализации детей-сирот в современной России</p> <p>19. Православное духовенство как социальная группа современного российского общества</p> <p>20. Реклама семейного образа жизни в современном российском обществе</p> <p>21. Образовательные приоритеты молодежи в современном российском обществе</p> <p>22. Реклама как социокультурный фактор формирования ценностных ориентаций молодежи</p> <p>23. Ценность здорового образа жизни студенческой молодежи в современном российском обществе</p> <p>24. Общеобразовательная школа как агент социальной адаптации личности в</p>

№ п/п	Контролируемые разделы дисциплины	Код контролируемой компетенций	Форма рубежного контроля	Вопросы/задания рубежного контроля
				<p>современном российском обществе</p> <p>25. Образовательные стратегии российской молодежи в современном российском обществе</p> <p>26. Подростковая наркомания как форма девиантного поведения в современном российском обществе</p> <p>27. Повседневная деятельность сельских работающих женщин</p> <p>28. Профессиональная активность студенческой молодежи в условиях современного российского общества</p>

4.6. Оценочные материалы для проведения промежуточной аттестации обучающихся по дисциплине (модулю)

Вопросы/задания для проведения промежуточной аттестации обучающихся по дисциплине (модулю)

Коды контролируемой компетенций	Вопросы /задания
УК-3	<ol style="list-style-type: none"> 1. Определите социологическое исследование как алгоритм; 2. Сформируйте программу прикладного социологического исследования; 3. Определите структуру программы социологического исследования; 4. Сформируйте рабочий организационный план исследования; 5. Перечислите основные методы сбора эмпирической информации в социологии; 6. Назовите основные виды социологических исследований. 7. Перечислите основные количественные методы сбора эмпирической информации в социологии; 8. Сформируйте программу количественного социологического исследования. 9. Перечислите основные качественные методы сбора эмпирической информации в социологии; 10. Сформируйте программу качественного социологического исследования. 11. Перечислите основные социологические методы сбора эмпирической информации в социальной сфере; 12. Сформируйте программу социологического исследования в социальной сфере. 13. Сформируйте систему объективных и субъективных показателей для изучения уровня жизни населения 14. Каких представителей отечественной социологии Вы знаете? 15. С творчеством каких ученых связано восприятие российской социологии за рубежом? 16. Опишите объект и предмет социологии. 17. Расскажите о структуре социологического знания. Назовите теории среднего уровня в социологии. 18. Перечислите функции социологии.

	<p>19. Раскройте суть понятия «социальное»</p> <p>20. Приведите примеры социальных институтов общества</p> <p>21. Назовите признаки социальных институтов, дайте их общую характеристику</p> <p>22. Раскройте суть концепций социальной стратификации и социальной мобильности; флуктуации; связь типа социальной мобильности и типа общества; «каналы вертикальной циркуляции» – «лифты» социальной мобильности</p> <p>24. Опишите социальную связь как социальный контакт и как социальное взаимодействие</p> <p>25. Назовите виды социальной стратификации</p> <p>26. Дайте краткую характеристику понятию «социальный статус личности»; дайте краткую характеристику понятию «социальная роль личности».</p> <p>27. Определите понятие «девиантное поведение»</p> <p>28. Определите понятие «социализация»</p> <p>29. Охарактеризуйте смысловое содержание понятий «индивид» и «личность».</p> <p>30. Назовите основные концепции структуры личности в социологии.</p> <p>31. Перечислите показатели структурного анализа личности в социологии</p> <p>32. Дайте краткую характеристику процессу социализации в социологии.</p> <p>33. Назовите виды статусов в социологии.</p> <p>34. Опишите социальные связи, их внутреннее строение</p> <p>35. Опишите регуляцию социальной связи</p> <p>36. Перечислите основные законы социологии, опишите их специфику</p> <p>37. Какой вклад внесли российские социологи в развитие мировой социологии?</p> <p>38. Произведите анализ исторических предпосылок выделения социологии в отдельную научную дисциплину.</p> <p>39. Раскройте содержание социально-политических концепций 18 века. Перечислите социально-экономические и политические условия появления мировой социологической науки.</p> <p>40. Назовите основные этапы становления и особенности российской социологии.</p> <p>39. Расскажите о научных течениях в современной российской социологии.</p> <p>23. Каких представителей классической социологии Вы знаете?</p> <p>24. Выполните сравнительную характеристику концепций О. Конта и Г. Спенсера.</p> <p>25. Произведите анализ теоретических трудов М. Вебера. Выявите основные черты его научных воззрений.</p> <p>26. Назовите основных представителей современных социологических теорий.</p> <p>27. Раскройте объект и предмет социологии. Покажите ее соотношение с другими науками. Какова структура социологической науки?</p> <p>28. Какие основные категории социологии Вам известны?</p> <p>29. Перечислите известные Вам социологические теории среднего уровня.</p> <p>30. Раскройте суть теории социального действия.</p> <p>31. Определите типы социальных взаимодействий</p>
--	---

РАЗДЕЛ 5. УСЛОВИЯ РЕАЛИЗАЦИИ ДИСЦИПЛИНЫ

5.1. Перечень основной и дополнительной учебной литературы для освоения дисциплины

5.1.1. Основная литература

1. Брушкова, Л. А. Социология : учебник и практикум для вузов / Л. А. Брушкова. — 2-е изд., перераб. и доп. — Москва : Издательство Юрайт, 2024. — 433 с. — (Высшее образование). — ISBN 978-5-534-18020-6. — Текст : электронный // Образовательная платформа Юрайт [сайт]. — URL: <https://urait.ru/bcode/534150> (дата обращения: 20.02.2024).

2. Зерчанинова, Т. Е. Социология : учебник для вузов / Т. Е. Зерчанинова, Е. С. Баразгова. — 3-е изд., испр. и доп. — Москва : Издательство Юрайт, 2024. — 202 с. — (Высшее образование). — ISBN 978-5-534-04697-7. — Текст : электронный // Образовательная платформа Юрайт [сайт]. — URL: <https://urait.ru/bcode/537885> (дата обращения: 20.02.2024).

3. Сирота, Н. М. Социология : учебное пособие для вузов / Н. М. Сирота, С. А. Сидоров. — 3-е изд., перераб. и доп. — Москва : Издательство Юрайт, 2024. — 167 с. — (Высшее образование). — ISBN 978-5-534-16637-8. — Текст : электронный // Образовательная платформа Юрайт [сайт]. — URL: <https://urait.ru/bcode/539102> (дата обращения: 20.02.2024).

5.1.2. Дополнительная литература

1. Кравченко, А. И. Социология : учебник и практикум для вузов / А. И. Кравченко. — 4-е изд., перераб. и доп. — Москва : Издательство Юрайт, 2024. — 433 с. — (Высшее образование). — ISBN 978-5-534-02557-6. — Текст : электронный // Образовательная платформа Юрайт [сайт]. — URL: <https://urait.ru/bcode/535597> (дата обращения: 20.02.2024).

2. Кухарчук, Д. В. Социология : учебник и практикум для среднего профессионального образования / Д. В. Кухарчук. — Москва : Издательство Юрайт, 2024. — 321 с. — (Профессиональное образование). — ISBN 978-5-9916-7944-2. — Текст : электронный // Образовательная платформа Юрайт [сайт]. — URL: <https://urait.ru/bcode/537953> (дата обращения: 20.02.2024).

3. Плаксин, В. Н. Социология : учебное пособие для среднего профессионального образования / В. Н. Плаксин. — 2-е изд., испр. и доп. — Москва : Издательство Юрайт, 2024. — 215 с. — (Профессиональное образование). — ISBN 978-5-9916-8931-1. — Текст : электронный // Образовательная платформа Юрайт [сайт]. — URL: <https://urait.ru/bcode/532287> (дата обращения: 20.02.2024).

5.2 Перечень ресурсов информационно-коммуникационной сети «Интернет», необходимых для освоения дисциплины (модуля)

№	Название электронного ресурса	Описание электронного ресурса	Используемый для работы адрес
---	-------------------------------	-------------------------------	-------------------------------

1.	ЭБС «Университетская библиотека онлайн»	Электронная библиотека, обеспечивающая доступ высших и средних учебных заведений, публичных библиотек и корпоративных пользователей к наиболее востребованным материалам по всем отраслям знаний от ведущих российских издательств	http://biblioclub.ru/
2.	Научная электронная библиотека eLIBRARY.ru	Крупнейший российский информационно-аналитический портал в области науки, технологии, медицины и образования, содержащий рефераты и полные тексты более 34 млн научных публикаций и патентов	http://elibrary.ru/
3.	Образовательная платформа Юрайт	Электронно-библиотечная система для ВУЗов, ССУЗов, обеспечивающая доступ к учебникам, учебной и методической литературе по различным дисциплинам.	https://urait.ru/
4.	База данных "EastView"	Полнотекстовая база данных периодических изданий	https://dlib.eastview.com
5.	Электронная библиотека "Grebennikon"	Библиотека предоставляет доступ более чем к 30 журналам, выпускаемых Издательским домом "Гребенников".	https://grebennikon.ru/

5.3 Методические указания для обучающихся по освоению дисциплины (модуля)

Освоение обучающимся дисциплины (модуля) предполагает изучение материалов дисциплины (модуля) на аудиторных занятиях и в ходе самостоятельной работы. Аудиторные занятия проходят в форме лекционных и практических занятий.

При подготовке к аудиторным занятиям необходимо помнить особенности каждой формы его проведения.

Подготовка к лекционным занятиям заключается в следующем.

С целью обеспечения успешного обучения обучающийся должен готовиться к лекции, поскольку она является важнейшей формой организации учебного процесса, поскольку:

- знакомит с новым учебным материалом;
- разъясняет учебные элементы, трудные для понимания;
- систематизирует учебный материал;
- ориентирует в учебном процессе.

С этой целью:

- внимательно прочитайте материал предыдущей лекции;
- ознакомьтесь с учебным материалом по учебнику и учебным пособиям с темой прочитанной лекции;
- внесите дополнения к полученным ранее знаниям по теме лекции на полях лекционной тетради;
- запишите возможные вопросы, которые вы зададите лектору на лекции по материалу изученной лекции;
- постарайтесь уяснить место изучаемой темы в своей подготовке;
- узнайте тему предстоящей лекции (по тематическому плану, по информации лектора) и запишите информацию, которой вы владеете по данному вопросу.

Подготовка к практическому занятию

При подготовке и работе во время проведения практических занятий следует обратить внимание на следующие моменты: на процесс предварительной подготовки, на работу во время занятия, обработку полученных результатов, исправление полученных замечаний.

Предварительная подготовка к практическому занятию заключается в изучении теоретического материала в отведенное для самостоятельной работы время, ознакомление с инструктивными материалами с целью осознания задач практического занятия, техники безопасности при проведении занятия.

Работа во время проведения практического занятия включает:

консультирование студентов преподавателями и вспомогательным персоналом с целью предоставления исчерпывающей информации, необходимой для самостоятельного выполнения предложенных преподавателем задач, ознакомление с правилами техники безопасности при выполнении задания;

самостоятельное выполнение заданий согласно обозначенной учебной программой тематики.

Обработка, обобщение полученных результатов практического занятия проводится обучающимися самостоятельно или под руководством преподавателя (в зависимости от степени сложности поставленных задач). В результате оформляется индивидуальный отчет. Подготовленный к сдаче на контроль и оценку отчет сдается преподавателю. Форма отчетности может быть письменная, устная или две одновременно. Главным результатом в данном случае служит получение положительной оценки по каждому практическому занятию. Это является необходимым условием при проведении рубежного контроля и допуска к зачету. При получении неудовлетворительных результатов обучающийся имеет право в дополнительное время пересдать преподавателю работу до проведения промежуточной аттестации.

5.4 Информационно-технологическое обеспечение образовательного процесса по дисциплины (модуля)

5.4.1. Средства информационных технологий

1. Персональные компьютеры;
2. Средства доступа в Интернет;
3. Проектор.

5.4.2. Лицензионное и свободно распространяемое программное обеспечение, в том числе отечественного производства:

1. Операционная система: Astra Linux SE
2. Пакет офисных программ: LibreOffice
3. Справочная система Консультант+
4. Okular или Acrobat Reader DC
5. Ark или 7-zip
6. User Gate

7. TrueConf (client)

5.4.3. Информационные справочные системы и профессиональные базы данных

№	Название электронного ресурса	Описание электронного ресурса	Используемый для работы адрес
1.	ЭБС «Университетская библиотека онлайн»	Электронная библиотека, обеспечивающая доступ высших и средних учебных заведений, публичных библиотек и корпоративных пользователей к наиболее востребованным материалам по всем отраслям знаний от ведущих российских издательств	http://biblioclub.ru/
2.	Научная электронная библиотека eLIBRARY.ru	Крупнейший российский информационно-аналитический портал в области науки, технологии, медицины и образования, содержащий рефераты и полные тексты более 34 млн научных публикаций и патентов	http://elibrary.ru/
3.	Образовательная платформа Юрайт	Электронно-библиотечная система для ВУЗов, ССУЗов, обеспечивающая доступ к учебникам, учебной и методической литературе по различным дисциплинам.	https://urait.ru/
4.	База данных "EastView"	Полнотекстовая база данных периодических изданий	https://dlib.eastview.com
5.	Электронная библиотека "Grebennikon"	Библиотека предоставляет доступ более чем к 30 журналам, выпускаемых Издательским домом "Гребенников".	https://grebennikon.ru/

5.5. Материально-техническое обеспечение образовательного процесса по дисциплине (модулю)

Для изучения дисциплины (модуля) используются:

Учебная аудитория для лекционных занятий оснащена специализированной мебелью (стол для преподавателя, парты, стулья, доска для написания мелом), техническими средствами обучения (проектор, экран, звуковое оборудование, компьютер, имеющий доступ в Интернет), а также, при необходимости, демонстрационными печатными пособиями.

Учебная аудитория для практических занятий: оснащена специализированной мебелью (стол для преподавателя, парты, стулья, доска для написания мелом); техническими средствами обучения (проектор, экран, звуковое оборудование, компьютер, имеющий доступ в Интернет), а также, при необходимости, демонстрационными печатными пособиями.

Помещения для самостоятельной работы обучающихся: оснащены специализированной мебелью (парты, стулья) техническими средствами обучения (персональные компьютеры с доступом в сеть Интернет и обеспечением доступа в электронно-информационную среду университета, программным обеспечением).

5.6. Образовательные технологии

При реализации дисциплины (модуля) применяются различные образовательные технологии, в том числе технологии электронного обучения.

Освоение дисциплины (модуля) предусматривает использование в учебном процессе активных и интерактивных форм проведения учебных занятий в форме дискуссии в сочетании с внеаудиторной работой с целью формирования и развития **профессиональных** навыков обучающихся.

При освоении дисциплины (модуля) предусмотрено применением электронного обучения и дистанционных образовательных технологий.

Учебные часы дисциплины (модуля) предусматривают классическую контактную работу преподавателя с обучающимся в аудитории и контактную работу посредством электронной информационно-образовательной среды в синхронном и асинхронном режиме (вне аудитории) посредством применения возможностей компьютерных технологий (электронная почта, электронный учебник, видеофильм, презентация, и др.).

В рамках дисциплины (модуля) предусмотрены встречи с руководителями и работниками организаций, деятельность которых связана с *направленностью* реализуемой основной профессиональной образовательной программы.

ЛИСТ РЕГИСТРАЦИИ ИЗМЕНЕНИЙ

№ п/п	Содержание изменения	Реквизиты документа об утверждении изменения	Дата введения изменения
1.			
2.			
3.			
4.			



МИНИСТЕРСТВО НАУКИ И ВЫСШЕГО ОБРАЗОВАНИЯ РОССИЙСКОЙ ФЕДЕРАЦИИ
ФЕДЕРАЛЬНОЕ ГОСУДАРСТВЕННОЕ БЮДЖЕТНОЕ ОБРАЗОВАТЕЛЬНОЕ
УЧРЕЖДЕНИЕ ВЫСШЕГО ОБРАЗОВАНИЯ
«РОССИЙСКИЙ ГОСУДАРСТВЕННЫЙ СОЦИАЛЬНЫЙ
УНИВЕРСИТЕТ»

УТВЕРЖДАЮ

Заведующий кафедрой иностранных языков и
культуры

Л.А. Апанасюк
«27» февраля 2024 г.

РАБОЧАЯ ПРОГРАММА ДИСЦИПЛИНЫ (МОДУЛЯ)
РУССКИЙ ЯЗЫК И КУЛЬТУРА РЕЧИ

Направление подготовки
«37.03.01 Психология»

Направленность
«Социальная киберпсихология и искусственный интеллект»

ОБРАЗОВАТЕЛЬНАЯ ПРОГРАММА ВЫСШЕГО ОБРАЗОВАНИЯ –
ПРОГРАММА БАКАЛАВРИАТА

Форма обучения
Очная, очно-заочная

Москва, 2024 г.

Рабочая программа дисциплины (модуля) «Русский язык и культура речи» разработана на основании федерального государственного образовательного стандарта высшего образования – *бакалавриата* по направлению подготовки 37.03.01 Психология, утвержденного приказом Министерства науки и высшего образования Российской Федерации от № 839 от 29.07.2020 учебного плана по основной профессиональной образовательной программе высшего образования - программы *бакалавриата* по направлению подготовки 37.03.01 Психология (далее – «ОПОП»).

Рабочая программа дисциплины (модуля) разработана рабочей группой в составе: к. филолог. н., доцент, доцент Бурмистрова С.В., к. филолог. н., доцент Середа Е.В.

Рабочая программа дисциплины (модуля) обсуждена и утверждена на заседании кафедры иностранных языков и культуры
Протокол № 8 от «27» февраля 2024 года

Заведующий кафедрой иностранных языков и
культуры

доктор педагогических наук, доцент



Л.А. Апанасюк

(подпись)

СОДЕРЖАНИЕ

РАЗДЕЛ 1. ПАСПОРТ РАБОЧЕЙ ПРОГРАММЫ ДИСЦИПЛИНЫ (МОДУЛЯ)	4
1.1. Цель и задачи дисциплины (модуля) «Русский язык и культура речи»	4
4. Владение основами устной и письменной деловой речи	4
1.2. Планируемые результаты обучения по дисциплине (модулю) в рамках планируемых результатов освоения основной профессиональной образовательной программы высшего образования – программы бакалавриата соотнесенные с установленными индикаторами достижения компетенций	4
РАЗДЕЛ 2. СТРУКТУРА И СОДЕРЖАНИЕ ДИСЦИПЛИНЫ (МОДУЛЯ)	5
2.1. Объем дисциплины (модуля), включая контактную работу обучающегося с педагогическими работниками и самостоятельную работу обучающегося	5
2.2. Учебно-тематический план дисциплины (модуля)	6
2.3. Содержание дисциплины (модуля)	10
РАЗДЕЛ 3. УЧЕБНО-МЕТОДИЧЕСКОЕ ОБЕСПЕЧЕНИЕ САМОСТОЯТЕЛЬНОЙ РАБОТЫ ОБУЧАЮЩИХСЯ ПО ДИСЦИПЛИНЕ (МОДУЛЮ)	14
3.1. Виды самостоятельной работы обучающихся по дисциплине (модулю)	14
3.2. Задания для самостоятельной работы	15
3.3. Методические указания к самостоятельной работе по дисциплине (модулю)	18
РАЗДЕЛ 4. ОЦЕНОЧНЫЕ МАТЕРИАЛЫ ПО ДИСЦИПЛИНЕ (МОДУЛЮ)	20
4.1. Форма промежуточной аттестации обучающегося по дисциплине (модулю)	20
4.2. Организационные основы применения балльно-рейтинговой системы оценки успеваемости обучающихся по дисциплине (модулю)	20
4.3. Проведение текущего контроля успеваемости обучающихся по дисциплине (модулю) в соответствии с балльно-рейтинговой системой оценки успеваемости обучающегося	20
4.4. Проведение промежуточной аттестации обучающихся по дисциплине (модулю) в соответствии с балльно-рейтинговой системой оценки успеваемости обучающегося	21
4.5. Оценочные материалы для проведения текущего и рубежного контроля обучающихся по дисциплине (модулю)	23
4.6. Оценочные материалы для проведения промежуточной аттестации обучающихся по дисциплине (модулю)	24
РАЗДЕЛ 5. УСЛОВИЯ РЕАЛИЗАЦИИ ДИСЦИПЛИНЫ (МОДУЛЯ)	25
5.1. Перечень основной и дополнительной учебной литературы для освоения дисциплины (модуля)	25
5.1.1. Основная литература	25
5.1.2. Дополнительная литература	26
5.2. Перечень ресурсов информационно-коммуникационной сети «Интернет», необходимых для освоения дисциплины (модуля)	26
5.3. Методические указания для обучающихся по освоению дисциплины (модуля)	27
5.4. Информационно-технологическое обеспечение образовательного процесса по дисциплины (модуля)	28
5.4.1. Средства информационных технологий	28
5.4.2. Лицензионное и свободно распространяемое программное обеспечение, в том числе отечественного производства:	28
5.4.3. Информационные справочные системы и профессиональные базы данных	28
5.5. Материально-техническое обеспечение образовательного процесса по дисциплине (модулю)	29
5.6. Образовательные технологии	29
ЛИСТ РЕГИСТРАЦИИ ИЗМЕНЕНИЙ	30

РАЗДЕЛ 1. ПАСПОРТ РАБОЧЕЙ ПРОГРАММЫ ДИСЦИПЛИНЫ (МОДУЛЯ)

1.1. Цель и задачи дисциплины (модуля)

Цель дисциплины (модуля) заключается в освоении обучающимися в получении обучающимися знаний и практических навыков в сфере нормированного применения инструментария русского языка в разных стилях речи с их последующим применением в профессиональной деятельности.

Задачи дисциплины (модуля):

1.Формирование у студентов чёткого представления о культуре речи, об основных функциональных стилях и видах языковых норм.

2.Овладение практическими навыками по составлению текстов публичных выступлений, работе с текстами разных стилей речи и исправлению всех видов ошибок (орфографических, пунктуационных, речевых, грамматических, фактических).

3.Формирование практических навыков по нахождению в предложенных текстах различных средств художественной выразительности.

4. Овладение основами устной и письменной деловой речи

1.2. Планируемые результаты обучения по дисциплине (модулю) в рамках планируемых результатов освоения основной профессиональной образовательной программы высшего образования – программы *бакалавриата* отнесенные с установленными индикаторами достижения компетенций

Процесс освоения дисциплины (модуля) направлен на формирование у обучающихся следующих компетенций: УК-4 в соответствии с учебным планом.

В результате освоения дисциплины (модуля) обучающийся должен демонстрировать следующие результаты:

Категория компетенций	Код компетенции	Формулировка компетенции	Код и наименование индикатора достижения компетенции	Результаты обучения
Коммуникации	УК - 4	Способен осуществлять деловую коммуникацию в устной и письменной формах на государственном языке Российской Федерации и иностранном(ых) языке(ах)	УК-4.1. Способен применять современные коммуникативные правила и этику речевого общения, правила делового этикета. УК-4.2. Демонстрирует умение вести обмен деловой информацией в устной и письменной	Знать: законы построения логически верной, аргументированной, ясной, точной устной и письменной речи, принципы эффективного делового общения. Уметь: использовать адекватные языковые средства для коммуникации в устной и письменной формах на русском языке при решении задач межличностного и

			формах на государственном языке РФ (иностранном(-ых) языках). УК-4.3 Использует информационно-коммуникационные технологии в процессе решения стандартных коммуникативных задач на государственном и иностранном (-ых) языках.	профессионального взаимодействия. Владеть: навыками коммуникации в устной и письменной формах на русском языке для решения задач межличностного и профессионального взаимодействия.
--	--	--	---	---

РАЗДЕЛ 2. СТРУКТУРА И СОДЕРЖАНИЕ ДИСЦИПЛИНЫ (МОДУЛЯ)

2.1. Объем дисциплины (модуля), включая контактную работу обучающегося с педагогическими работниками и самостоятельную работу обучающегося

Общая трудоемкость дисциплины (модуля) составляет 2 зачетные единицы.

Очная форма обучения

Вид учебной работы	Всего часов	Семестры			
		1			
Контактная работа обучающихся с педагогическими работниками	36	36			
Лекционные занятия	12	12			
<i>из них: в форме практической подготовки</i>					
Практические занятия	24	24			
<i>из них: в форме практической подготовки</i>					
Самостоятельная работа обучающихся	27	27			
Контроль промежуточной аттестации	9	9			
Форма промежуточной аттестации		зачет			
ОБЪЕМ ДИСЦИПЛИНЫ (МОДУЛЯ) В ЧАСАХ	72	72			

Очно-заочная форма обучения

Вид учебной работы	Всего часов	Семестры			
		2			
Контактная работа обучающихся с педагогическими работниками	24	24			
Лекционные занятия	8	8			
<i>из них: в форме практической подготовки</i>					
Практические занятия	16	16			
<i>из них: в форме практической подготовки</i>					
Самостоятельная работа обучающихся	39	39			
Контроль промежуточной аттестации	9	9			
Форма промежуточной аттестации		зачет			
ОБЪЕМ ДИСЦИПЛИНЫ (МОДУЛЯ) В ЧАСАХ	72	72			

2.2. Учебно-тематический план дисциплины (модуля)

Очная форма обучения

Раздел, тема	Виды учебной работы, академических часов									
	Всего	Самостоятельная работа	Контактная работа обучающихся с педагогическими работниками							
			Всего	Лекционные занятия <i>из них: в форме практической подготовки</i>	Семинарские/ практические занятия <i>из них: в форме практической подготовки</i>	Лабораторные занятия <i>из них: в форме практической подготовки</i>	Иная контактная работа <i>из них: в форме практической подготовки</i>			
Модуль 1 (Семестр 2)										
Раздел 1. Кодификация русского литературного языка	36	13	18	6		12				
Тема 1.1. Языковая политика. Русский язык как	6	2	3	1		2				

Раздел, тема	Виды учебной работы, академических часов									
	Всего	Самостоятельная работа	Контактная работа обучающихся с педагогическими работниками							
			Всего	Лекционные занятия <i>из них: в форме практической подготовки</i>	Семинарские/ практические занятия <i>из них: в форме практической подготовки</i>	Лабораторные занятия <i>из них: в форме практической подготовки</i>	Иная контактная работа <i>из них: в форме практической подготовки</i>			
государственный язык Российской Федерации.										
Тема 1.2. Функции языка в современном обществе. Место русского языка среди мировых языков	6	2	3	1		2				
Тема 1.3. Основные аспекты кодификации. Виды норм. Речевые нормы русского языка	6	2	3	1		2				
Тема 1.4. Основные принципы русской орфографии. Орфографические нормы русского языка	6	2	3	1		2				
Тема 1.5. Основные принципы русской пунктуации. Пунктуационные нормы русского языка	6	2	3	1		2				
Тема 1.6. Грамматические нормы русского языка	6	3	3	1		2				
Раздел 2. Функциональные стили русского литературного языка	27	14	18	6		12				
Тема 2.1. Специфика функциональных стилей в русском языке. Языковые и жанровые особенности научного стиля.	5	3	3	1		2				

Раздел, тема	Виды учебной работы, академических часов									
	Всего	Самостоятельная работа	Контактная работа обучающихся с педагогическими работниками							
			Всего	Лекционные занятия <i>из них: в форме практической подготовки</i>	Семинарские/ практические занятия <i>из них: в форме практической подготовки</i>	Лабораторные занятия <i>из них: в форме практической подготовки</i>	Иная контактная работа <i>из них: в форме практической подготовки</i>			
Тема 2.2. Языковые и жанровые особенности официально-делового стиля	5	3	3	1	2					
Тема 2.3. Языковые и жанровые особенности публицистического стиля	5	3	3	1	2					
Тема 2.4. Языковые особенности стиля художественной литературы. Выразительные средства русского языка	5	3	3	1	2					
Тема 2.5. Основные аспекты культуры речи. Ораторское мастерство и публичное выступление	7	2	3	1	2					
Контроль промежуточной аттестации (час)	9									
Общий объем, часов	72	27	36	12	24					

Очно-заочная форма обучения

Раздел, тема	Виды учебной работы, академических часов									
	Всего	Самостоятельная	Контактная работа обучающихся с педагогическими работниками							

				Всего	Лекционные занятия	<i>из них: в форме практической подготовки</i>	Семинарские/	<i>из них: в форме практической</i>	Лабораторные занятия	<i>из них: в форме практической</i>	Иная контактная работа	<i>из них: в форме практической подготовки</i>
Модуль 1 (Семестр 1)												
Раздел 1. Кодификация русского литературного языка	36	20	12	4			8					
Тема 1.1. Языковая политика. Русский язык как государственный язык Российской Федерации.	6	3	2	1			1					
Тема 1.2. Функции языка в современном обществе. Место русского языка среди мировых языков	6	3	2	1			1					
Тема 1.3. Основные аспекты кодификации. Виды норм. Речевые нормы русского языка	6	3	2				1					
Тема 1.4. Основные принципы русской орфографии. Орфографические нормы русского языка	6	3	2	1			1					
Тема 1.5. Основные принципы русской пунктуации. Пунктуационные нормы русского языка	6	3	2				1					
Тема 1.6. Грамматические нормы русского языка	6	5	2	1			3					
Раздел 2. Функциональные стили русского литературного языка	27	19	12	4			8					
Тема 2.1. Специфика функциональных стилей в русском языке. Языковые и жанровые особенности научного стиля.	5	4	2	1			2					
Тема 2.2. Языковые и жанровые	5	4	2	1			2					

Раздел, тема	Виды учебной работы, академических часов									
	Всего	Самостоятельная работа	Контактная работа обучающихся с педагогическими работниками							
			Всего	Лекционные занятия	из них: в форме практической работы	Семинарские/	из них: в форме практической	Лабораторные занятия	из них: в форме практической	Иная контактная работа
особенности официально-делового стиля										
Тема 2.3. Языковые и жанровые особенности публицистического стиля	5	4	2				2			
Тема 2.4. Языковые особенности стиля художественной литературы. Выразительные средства русского языка	5	4	2	1			1			
Тема 2.5. Основные аспекты культуры речи. Ораторское мастерство и публичное выступление	7	3	4	1			1			
Контроль промежуточной аттестации (час)	9									
Общий объем, часов	72	39	24	8			16			

2.3. Содержание дисциплины (модуля)

РАЗДЕЛ 1. КОДИФИКАЦИЯ РУССКОГО ЛИТЕРАТУРНОГО ЯЗЫКА

Тема 1.1. Языковая политика. Русский язык как государственный язык Российской Федерации.

Перечень изучаемых элементов содержания

Раскрываются понятия языковой политики государств, понятие родного языка, государственного языка, официального языка, русского языка как иностранного, понятие двуязычия: билингвы и инофоны на территории РФ. Понятие литературного языка. Разграничение понятий языка и диалекта

Тема 1.2. Функции языка в современном обществе. Место русского языка среди мировых языков

Перечень изучаемых элементов содержания

Определяются функции языка в современном мире: коммуникативная, конструктивная, познавательная, побудительная, идеологическая, металингвистическая, эстетическая. Раскрываются понятия мировых языков, рабочих языков ООН. Анализируется статус русского языка в мире.

Тема 1.3. Основные аспекты кодификации. Виды норм. Речевые нормы русского языка

Перечень изучаемых элементов содержания

Понятия кодификации и нормированности. Общие сведения о видах норм: об орфоэпических, орфографических, пунктуационных, грамматических (морфологических, синтаксических), речевых (лексических и стилистических).

Тема 1.4. Основные принципы русской орфографии. Орфографические нормы русского языка

Перечень изучаемых элементов содержания

Принципы русской орфографии (фонетический, морфологический, традиционный, дифференцирующий). Правила русского языка, определяющиеся данными принципами

Тема 1.5. Основные принципы русской пунктуации. Пунктуационные нормы русского языка

Перечень изучаемых элементов содержания

Принципы русской пунктуации (интонационный, смысловозначительный/семантический, структурный). Правила русского языка, определяющиеся данными принципами

Тема 1.6. Грамматические нормы русского языка

Перечень изучаемых элементов содержания

Перечень основных грамматических ошибок. Правила русского языка, определяющие грамматические нормы

РАЗДЕЛ 2. ФУНКЦИОНАЛЬНЫЕ СТИЛИ РУССКОГО ЛИТЕРАТУРНОГО ЯЗЫКА

Тема 2.1. Специфика функциональных стилей в русском языке. Языковые и жанровые особенности научного стиля.

Перечень изучаемых элементов содержания

Раскрываются понятия публицистического, художественного, научного, официально-делового, а также разговорного стилей и их функциональных подстилей (разновидностей). Научный стиль. Жанры и структурные особенности отдельных жанров научного стиля (профессионально значимых для обучающихся конкретных факультетов – вариативный элемент).

Тема 2.2. Языковые и жанровые особенности официально-делового стиля

Перечень изучаемых элементов содержания

Официально-деловой стиль и его функциональные подстили (разновидностей). Жанры и структурные особенности отдельных жанров официально-делового стиля (профессионально значимых для обучающихся конкретных факультетов – вариативный элемент).

Тема 2.3. Языковые и жанровые особенности публицистического стиля

Перечень изучаемых элементов содержания

Публицистический стиль и его функциональные подстили (разновидностей). Жанры и структурные особенности отдельных жанров публицистического стиля (профессионально значимых для обучающихся конкретных факультетов – вариативный элемент).

Тема 2.4. Языковые особенности стиля художественной литературы. Выразительные средства русского языка

Перечень изучаемых элементов содержания

Стиль художественной литературы. Выразительные средства языка: лексические средства, тропы, синтаксические средства, приемы (фигуры речи).

Тема 2.5. Основные аспекты культуры речи. Ораторское мастерство и публичное выступление

Перечень изучаемых элементов содержания

Раскрываются понятия культуры речи и риторики, ораторской речи. Сопоставляются формы бытования языка (устная и письменная). Раскрываются качества хорошей речи, обосновываются критерии эффективного публичного выступления.

ЗАДАНИЯ К ПРАКТИЧЕСКИМ ЗАНЯТИЯМ РАЗДЕЛА 1. КОДИФИЦИАЦИЯ РУССКОГО ЛИТЕРАТУРНОГО ЯЗЫКА

Тема практического занятия: *Языковая политика. Русский язык как государственный язык Российской Федерации.*

Форма практического задания: дискуссии; реферат/доклад.

Темы дискуссии

1. Можно ли говорить о приоритете русского языка на территории РФ?
2. Есть ли взаимосвязь между статусом русского языка как рабочего языка ООН и статусом русского языка в мире?
3. Есть ли взаимосвязь между памятниками литературы, культуры и науки и укреплением роли русского языка в государстве и мире?

Темы рефератов/докладов

1. Языковая политика РФ.
2. Языки народов Российской Федерации.
3. Коммуникативная функция языка и ее проявления.
4. Познавательная функция языка и ее проявления.
5. Когнитивная функция языка и ее проявления.
6. Эстетическая функция языка и ее проявления.
7. Побудительная функция языка и ее проявления.
8. Идеологическая функция языка и ее проявления.
9. Металингвистическая функция языка и ее проявления.

Тема практического занятия: *Основные принципы русской орфографии. Орфографические нормы*

Форма практического задания: практический практикум.

Темы практикума

1. Традиционный принцип русской орфографии
2. Морфологический принцип русской орфографии
3. Фонетический принцип русской орфографии
4. Дифференцирующий принцип русской орфографии
5. Грамматические нормы русского языка
6. Речевые нормы русского языка

РУБЕЖНЫЙ КОНТРОЛЬ К РАЗДЕЛУ 1

Форма рубежного контроля – устный опрос

ЗАДАНИЯ К ПРАКТИЧЕСКИМ ЗАНЯТИЯМ РАЗДЕЛА 2. ФУНКЦИОНАЛЬНЫЕ СТИЛИ РУССКОГО ЛИТЕРАТУРНОГО ЯЗЫКА

Тема практического занятия: Специфика функциональных стилей в русском языке. Языковые и жанровые особенности научного стиля

Форма практического задания: практический практикум, реферат/доклад.

Темы практикума

1. Признаки и свойства литературного языка.
2. Общая характеристика функциональных стилей.
3. Язык художественной литературы и литературный язык.
4. Особенности разговорной речи.
5. Научный стиль и терминология.
6. Жанры научного стиля
7. Официально-деловой стиль и виды документов.
8. Публицистический стиль, его функции, специфика, жанровое своеобразие

Темы рефератов/докладов

1. Характеристика научного стиля (сфера функционирования, функции, подстили, стилевые черты, языковые особенности)
2. Композиционные особенности научной работы
3. Правила оформления цитат, ссылок, библиографического аппарата
4. Вторичные жанры научного стиля: план, аннотация, реферат, тезисы, конспект, отзыв, рецензия.
5. Характеристика официально-делового стиля (сфера функционирования, функции, подстили, стилевые черты, языковые особенности)
6. Документ и его составляющие (реквизиты)
7. Приемы унификации языка служебных документов
8. Виды документов
9. Правила оформления документов
10. Речевой этикет в документе

11. Характеристика публицистического стиля (сфера функционирования, функции, подстили, стилевые черты, языковые особенности)
12. Вопрос о выделении художественного стиля
13. Характеристика разговорного стиля (сфера функционирования, функции, подстили, жанры, стилевые черты, языковые особенности)
14. Композиционные и языковые особенности личных документов: заявления, автобиографии, резюме, доверенности.
15. Композиционные и языковые особенности служебных документов: акта, служебной записки, приказа.
16. Особенности языка деловых писем.

РУБЕЖНЫЙ КОНТРОЛЬ К РАЗДЕЛУ 3

Форма рубежного контроля – эссе

РАЗДЕЛ 3. УЧЕБНО-МЕТОДИЧЕСКОЕ ОБЕСПЕЧЕНИЕ САМОСТОЯТЕЛЬНОЙ РАБОТЫ ОБУЧАЮЩИХСЯ ПО ДИСЦИПЛИНЕ (МОДУЛЮ)

3.1. Виды самостоятельной работы обучающихся по дисциплине (модулю)

Очной формы обучения

Раздел, тема	Количество часов	Вид самостоятельной работы
Модуль 1, семестр 2		
Раздел 1. Кодификация русского литературного языка	13	Подготовка реферата
Раздел 2. Функциональные стили русского литературного языка	14	Подготовка эссе
Общий объем по модулю/семестру, часов	27	
Общий объем по дисциплине (модулю), часов	27	

Очно-заочной формы обучения

Раздел, тема	Количество часов	Вид самостоятельной работы
Модуль 1, семестр 2		
Раздел 1. Кодификация русского литературного языка	20	Подготовка реферата
Раздел 2. Функциональные стили русского литературного языка	19	Подготовка эссе
Общий объем по	39	

модулю/семестру, часов		
Общий объем по дисциплине (модулю), часов	39	

3.2. Задания для самостоятельной работы

Задания для самостоятельной работы к Разделу 1. КОДИФИКАЦИЯ РУССКОГО ЛИТЕРАТУРНОГО ЯЗЫКА

Перечень тем рефератов Разделу 1:

1. Язык как естественная и небиеологическая система знаков.
2. Основные функции языка
3. Основные аспекты языковой политики
4. Формы взаимодействия языка и общества
5. Признаки и свойства литературного языка.
6. Соотношение понятий родного и государственного языков
7. Соотношение понятий государственного и официального языков
8. Русский язык как рабочий язык ООН
9. Статус русского языка в БРИКС
10. Статус русского языка на Евразийском пространстве

Образцы грамматических упражнений:

Упражнение 1. *Образуйте от данных существительных форму именительного падежа множественного числа.*

Корпус... (здания, войсковые соединения) — корпус... (туловища); образ... (иконы) — образ... (художественно-литературные); орден...(знаки отличия) – орден ... (рыцарские и монашеские общества); повод...(поводья) – повод ... (побуждения).

Упражнение 2. *Образуйте от приведённых ниже слов форму родительного падежа множественного числа.*

Абрикосы, ананасы, апельсины, баклажаны, бананы, барышни, басни, башни, бланки, гектары, грузины, гольфы, зразы, иглы, карты, килограммы, мандарины, мичманы, носки, олады, осетины, погоны, полотенца, простыни, сапоги, солдаты, туфли, чулки, яблони, ясли.

Упражнение 3. *Исправьте грамматические ошибки в употреблении форм степеней сравнения имен прилагательных.*

1. Цифры являются самым убедительнейшим доказательством того, что инфляция идет на снижение. 2. Острые ротовирусные заболевания - это наиболее характернейшие заболевания у детей младенческого возраста. 3. Бытовые условия в деревне оказались более предпочтительнее, чем условия жизни в леспромхозе. 4. У нас есть все основания полагать, что в самые ближайшие дни будут даны старты зимней спартакиады. 5. В истории фигурного катания этот дуэт сыграл самую выдающуюся роль.

Упражнение 4. *Составьте словосочетания числительных ОБА и ОБЕ с предложенными словами в формах именительного и дательного падежей.*

Образец: Оба сына; обоим сыновьям.

Дерево, дорога, дочь, вещь, постель, ведро, бланк, вакансия, директор, подпись, докладная записка, заявление, предложение, лицо.

Упражнение 5. *Составьте словосочетания, употребив предложенные слова в стилистически нейтральном и в разговорно-окрашенном значениях.*

Дергать, загореться, подбросить, толковать, висеть, провести, наука, ребенок, сила, фрукт.

Упражнение 6. *Подберите русские синонимы к иноязычным словам. Составьте словосочетания с обоими словами. Проанализируйте стилистическое и семантическое различие полученных вариантов.*

Актуальный, анализ, презентация, вердикт, вестибюль, вокальный, детальный, диалог, импорт, лексикон, мемуары, пунктуальный, реставрация, фауна, флора, экспорт.

Упражнение 7. *Составьте словосочетания, употребив предложенные паронимические пары. Объясните значения паронимов.*

Сокрушенно, Швеция, плодовитый, подозревать, опровергать, Австрия, Швейцария, подразумевать, предоставить, отвергать, Австралия, рекомендованный, удивленно, сокрушительно, удивительно, недоумение, плодовой, недоразумение, идеальный, идеалистический, крепостной, крепостник, рекомендательный, представить.

Упражнение 8. *Раскройте скобки, выбирая подходящее слово. Обоснуйте свой выбор.*

1. (Исполнительская, исполнительная) власть на местах должна активизировать свою работу. 2. Качество холодильника улучшено за счет некоторых (конструкторских, конструктивных) решений. 3. Такая (планировка, планирование) сроков выполнения работ оказалась преждевременной. 4. От разгоревшегося (пожарища, пожара) посветлело на улице. 5. Многие наши фильмы получили (большую признательность, большое признание) за рубежом. 6. Ниже своих возможностей (сработали, работали) в декабре строители. 7. С (большой раздражительностью, большим раздражением) встретил критику в свой адрес этот человек. 8. В конце книги был приведен список (рекомендательной, рекомендованной) литературы. 9. (Решимость, решительность) его поступка удивила всех. 10. На (сборочном, сборном) пункте было много народу, но работы еще не начинались. 11. Он (сыскал, снискал) к себе уважение и добрую славу как новатор, как человек творческой мысли.

Упражнение 9. *Выпишите примеры, в которых допущены грамматические ошибки, исправив их. Обоснуйте выбор рода существительных.*

Мощный автомобиль-цистерна, точный альфа-измеритель, удобная антресоль, наша бандероль, красивый Батуми, крепкое бренди, наш БТР, летнее бунгало, любимое ватерполо, мощный ВПК, тёмная вуаль, красивый Гагры, французская «Фигаро», модный галстук-бабочка, жаркая Гоби, Саратовский гороно, мудрый гуру, красивый Дели, дорогое джерси, удобный диван-кровать, вчерашнее ДТП, красивое жалюзи, удобная закусочная-автомат, это зеро, прекрасный импресарио, красивый какаду, жёлтая канифоль, удобное кафе-столовая, привычное клише, маленький колибри, прекрасный конферансье, вкусный кофе, удобное кресло-качалка, итальянское Маренго, известный мафиози, кровавая мозоль, таинственный, красивое Онтарио, красивый Токио, новое ОРТ, прекрасная павильон-выставка, спорное пенальти, старое пенсне, старая плащ-палатка, модное плиссе, маленький пони, ночной портье, старинное пресс-папье-зажигалка, старый рояль, ночное рандеву, интересное регби, справедливый рефери, старый шимпанзе, интересное родео, вкусное саями, абсолютное табу, кровельный толь, прозрачный тюль, американское ФБР, мягкая фланель, авторитетная ФСБ, виртуозное фуэте, японский Хоккайдо, африканская цеце, позитивный чудо-ребёнок, новый шампунь, новое шасси, весёлое шоу, крепкое виски, японский Хонсю.

Упражнение 10. *Прочитайте вслух примеры. Исправив ошибки, выпишите существительные, форма множественного числа которых образована неверно.*

1. Инженеры нужны повсюду. 2. Донья сосудов были покрыты копотью. 3. В Историческом музее я с интересом рассматривал старинные ружья. 4. Адмирал дал команду поднимать якоря. 5. Тихоокеанский и Северный флоты провели учения. 6. Фермеры получили в аренду заброшенные хутора. 7. Диспетчеры аэропорта работали слаженно. 8. Используемые шприцы укладываются в специальные контейнеры и затем уничтожаются. 9. Тренеры олимпийской сборной – признанные мастера. 10. На таёжных трассах могут работать только опытные шофера. 11. Предприятию нужны опытные бухгалтера, столяры, маляры, сторожи.

Упражнение 11. *Прочитайте примеры. Составьте предложения с существительными, образование формы родительного падежа множественного числа которых могло бы вызвать у Вас затруднение.*

Купить три килограмма абрикосов, апельсинов, мандаринов; группа армян, грузин; семь бадей; сочинитель басен; семь башен; лихорадка трудовых будней (и буден); играть без буте; десять ватт, вольт; пачка вафель; засеяли пять гектаров; около гнездовой птиц; пара гетр; удаление гланд; пара грабель (и граблей); двести граммов (доп. двести грамм); поджарить пять гренок (доп. гренки); сколько дел; пара джинсов; несколько долей; кубометр досок (доп. досок); горсть желудей; пять киловатт; десять килограммов; несколько клейм; шесть клешней; восемь щупалец; оставить без комментариев; сделать шесть копий; несколько кочерёг; вынуть из ножен; испёк много оладий; китель без погон; пять старинных ратуш; пара сапог; вблизи новых яслей.

Литература для самостоятельного изучения к Разделу 1.

Основная литература

1. Русский язык и культура речи : учебник и практикум для вузов / В. Д. Черняк [и др.] ; под редакцией В. Д. Черняк. — 3-е изд., перераб. и доп. — Москва : Издательство Юрайт, 2024. — 363 с. — (Высшее образование). — ISBN 978-5-534-02663-4. — Текст : электронный // Образовательная платформа Юрайт [сайт]. — URL: <https://urait.ru/bcode/535767> (дата обращения: 04.02.2024).

2. Козырев, В. А. Русский язык и культура речи. Современная языковая ситуация : учебник и практикум для вузов / В. А. Козырев, В. Д. Черняк. — 2-е изд., испр. и доп. — Москва : Издательство Юрайт, 2024. — 167 с. — (Высшее образование). — ISBN 978-5-534-07089-7. — Текст : электронный // Образовательная платформа Юрайт [сайт]. — URL: <https://urait.ru/bcode/537822> (дата обращения: 04.02.2024).

3. Голуб, И. Б. Стилистика русского языка и культура речи : учебник для вузов / И. Б. Голуб, С. Н. Стародубец. — Москва : Издательство Юрайт, 2024. — 455 с. — (Высшее образование). — ISBN 978-5-534-00614-8. — Текст : электронный // Образовательная платформа Юрайт [сайт]. — URL: <https://urait.ru/bcode/535810> (дата обращения: 04.02.2024).

Дополнительная литература

1. Трофимова, Г. К. Русский язык и культура речи / Г. К. Трофимова. — 9-е изд., стер. — Москва : ФЛИНТА, 2022. — 161 с. — Режим доступа: по подписке. — URL: <https://biblioclub.ru/index.php?page=book&id=56264> (дата обращения: 04.02.2024). — ISBN 978-5-89349-603-1. — Текст : электронный.

2. Русский язык и культура речи: изменения языковой нормы : монография / А. Н. Сицына-Кудрявцева [и др.] ; под общей редакцией А. Н. Сицыной-Кудрявцевой. — 2-е изд. — Москва : Издательство Юрайт, 2022. — 135 с. — (Актуальные монографии). — ISBN 978-5-534-10993-1. — Текст : электронный // Образовательная платформа Юрайт [сайт]. — URL: <https://urait.ru/bcode/495026> (дата обращения: 04.02.2024).

3. Голуб, И. Б. Стилистика русского языка : учебник для вузов / И. Б. Голуб. — 6-е изд., испр. и доп. — Москва : Издательство Юрайт, 2024. — 484 с. — (Высшее образование). — ISBN 978-5-534-07472-7. — Текст : электронный // Образовательная платформа Юрайт [сайт]. — URL: <https://urait.ru/bcode/536686> (дата обращения: 04.02.2024).

Задания для самостоятельной работы к Разделу 2. ФУНКЦИОНАЛЬНЫЕ СТИЛИ РУССКОГО ЛИТЕРАТУРНОГО ЯЗЫКА

Перечень тем эссе Разделу 3:

1. Духовное красноречие в России.
2. Традиции военной ораторской речи
3. «Парламентарское красноречие» в дореволюционной России.
4. Современная американская риторика.
5. Яркая, интересная речь, которую мне довелось услышать (ее тема, род, вид, языковые особенности).

6. Речь, до глубины души возмущившая меня.
7. Язык молодежи.
8. Иностранные слова в современной речи: за и против.
9. Что такое культура спора?
10. Можно ли по речи судить об интеллигентности человека?
11. Возможен ли риторический ренессанс сегодня?
12. Национальные особенности делового общения.
13. Особенности речевого этикета в современной России.
14. Язык мимики и жестов.
15. Скванность и страх перед публичным выступлением и пути их преодоления.
16. Имидж современного оратора.
17. Манипуляции в речи: за и против
18. Ораторы Древней Греции
19. Ораторы Древнего Рима
20. Ораторы Древнего Китая

Литература для самостоятельного изучения к Разделу 3.

Основная литература

1. Русский язык и культура речи : учебник и практикум для вузов / В. Д. Черняк [и др.] ; под редакцией В. Д. Черняк. — 3-е изд., перераб. и доп. — Москва : Издательство Юрайт, 2024. — 363 с. — (Высшее образование). — ISBN 978-5-534-02663-4. — Текст : электронный // Образовательная платформа Юрайт [сайт]. — URL: <https://urait.ru/bcode/535767> (дата обращения: 04.02.2024).

2. Козырев, В. А. Русский язык и культура речи. Современная языковая ситуация : учебник и практикум для вузов / В. А. Козырев, В. Д. Черняк. — 2-е изд., испр. и доп. — Москва : Издательство Юрайт, 2024. — 167 с. — (Высшее образование). — ISBN 978-5-534-07089-7. — Текст : электронный // Образовательная платформа Юрайт [сайт]. — URL: <https://urait.ru/bcode/537822> (дата обращения: 04.02.2024).

3. Голуб, И. Б. Стилистика русского языка и культура речи : учебник для вузов / И. Б. Голуб, С. Н. Стародубец. — Москва : Издательство Юрайт, 2024. — 455 с. — (Высшее образование). — ISBN 978-5-534-00614-8. — Текст : электронный // Образовательная платформа Юрайт [сайт]. — URL: <https://urait.ru/bcode/535810> (дата обращения: 04.02.2024).

Дополнительная литература

1. Ивин, А. А. Риторика : учебник и практикум для вузов / А. А. Ивин. — Москва : Издательство Юрайт, 2024. — 278 с. — (Высшее образование). — ISBN 978-5-534-01111-1. — Текст : электронный // Образовательная платформа Юрайт [сайт]. — URL: <https://urait.ru/bcode/536863> (дата обращения: 27.02.2024).

3.3. Методические указания к самостоятельной работе по дисциплине (модулю)

Освоение слушателями программы предполагает изучение материалов дисциплин (модулей) в ходе самостоятельной работы.

Для успешного освоения дисциплины (модуля) и достижения поставленных целей необходимо внимательно ознакомиться с рабочей программой дисциплины (модуля), доступной в электронной информационно-образовательной среде РГСУ.

Следует обратить внимание на списки основной и дополнительной литературы, на предлагаемые преподавателем ресурсы информационно-телекоммуникационной сети Интернет. Эта информация необходима для самостоятельной работы обучающегося.

Для более углубленного изучения темы рекомендуется выполнять задания для самостоятельной работы параллельно с изучением данной темы. При выполнении заданий по возможности используйте наглядное представление материала.

Самостоятельная работа включает разнообразный комплекс видов и форм работы обучающихся.

Написание реферата (доклада).

Требования к структуре реферата (доклада):

Работа должна содержать систематизацию и краткое изложение материала из не менее 5- и литературных источников (монографий, научных статей и докладов) по выбранной теме.

Основные требования к оформлению:

Структура доклада (реферата): 1) титульный лист; 2) содержание (в нем последовательно указываются названия пунктов доклада (реферата), указываются страницы, с которых начинается каждый пункт); 3) введение (формулируется суть исследуемой проблемы, обосновывается выбор темы, определяются ее значимость и актуальность, указываются цель и задачи доклада (реферата), дается характеристика используемой литературы); 4) основная часть (каждый раздел ее доказательно раскрывает исследуемый вопрос); 5) выводы и заключение (подводятся итоги или делается обобщенный вывод по теме доклада (реферата)); 6) литература.

Доклад (реферат) оформляется на одной стороне листа белой бумаги формата А4 (210x297 мм). Интервал межстрочный – полуторный. Цвет шрифта – черный. Гарнитура шрифта основного текста - «Times New Roman» или аналогичная. Кегль (размер) от 12 до 14 пунктов. Размеры полей страницы (не менее): правое 10 мм, верхнее – 15 мм, нижнее – 20 мм, левое - 25 мм. Формат абзаца: полное выравнивание («по ширине»). Отступ красной строки одинаковый по всему тексту – 15 мм. Страницы должны быть пронумерованы с учётом титульного листа (на титульном листе номер страницы не ставится). В работах используются цитаты, статистические материалы. Эти данные оформляются в виде сносок (ссылок и примечаний). Внутритекстовые, подстрочные и затекстовые библиографические ссылки должны оформляться в соответствии с ГОСТ Р 7.0.5-2008 «Библиографическая ссылка». Общие требования и правила составления».

Реферат (доклад) сдается в бумажном и электронном виде (10 - 20 печатных страниц).

При проверке реферата (доклада) на антиплагиат - www.antiplagiat.ru - (более 50% заимствований) работа не принимается.

Выполнение тестовых заданий.

Тестовые задания содержат вопросы и 3-4 варианта ответа по базовым положениям изучаемой темы, составлены с расчетом на знания, полученные слушателями в процессе изучения темы.

Тестовые задания выполняются в письменной или электронной форме и сдаются преподавателю, ведущему дисциплину (модуль).

Написание эссе.

Эссе – вид самостоятельной исследовательской работы обучающихся, с целью углубления и закрепления теоретических знаний и освоения практических навыков. Цель эссе состоит в развитии самостоятельного творческого мышления и письменного изложения собственных мыслей. При написании эссе слушатель должен представить развернутый письменный ответ на теоретический или практический актуальный вопрос, объявленный преподавателем в аудитории непосредственно перед ее написанием. В процессе написания эссе разрешается пользоваться нормативно-правовыми актами, конспектом лекций (в печатном виде). Использование интернет-ресурсов не допускается. Темы эссе преподаватель предлагает

из числа тех, которые слушатели уже рассматривали на лекциях или практических занятиях, исходя из содержания заданий в составе оценочных средств. По решению преподавателя, в качестве темы эссе может быть выбрана одна или несколько тем, которые могут быть распределены между слушателями по желанию.

Эссе проводится письменно, по объему не более 3-х печатных листов.

Требования к оформлению эссе:

Эссе выполняется на компьютере (гарнитура Times New Roman, шрифт 14) через 1,5 интервала с полями: верхнее, нижнее – 2; правое – 3; левое – 1,5. Отступ первой строки абзаца – 1,25. Сноски – постраничные. Таблицы и рисунки встраиваются в текст работы. При этом обязательный заголовок таблицы надо размещать над табличным полем, а рисунки сопровождать подрисуночными подписями. При включении в эссе нескольких таблиц и/или рисунков их нумерация обязательна. Обязательна и нумерация страниц. Их целесообразно проставлять внизу страницы – по середине или в правом углу. Номер страницы не ставится на титульном листе, но в общее число страниц он включается. Объем эссе, без учета приложений, не должен превышать 5 страниц. Значительное превышение установленного объема является недостатком работы и указывает на то, что слушатель не сумел отобрать и переработать необходимый материал.

Работа должна содержать собственные умозаключения по сути поставленной проблемы, включать самостоятельно проведенный анализ по сути этой проблемы, выводы, обобщающие авторскую позицию по поставленной проблеме.

РАЗДЕЛ 4. ОЦЕНОЧНЫЕ МАТЕРИАЛЫ ПО ДИСЦИПЛИНЕ (МОДУЛЮ)

4.1. Форма промежуточной аттестации обучающегося по дисциплине (модулю)

Контрольным мероприятием промежуточной аттестации обучающихся по дисциплине (модулю) является **зачет**.

4.2. Организационные основы применения балльно-рейтинговой системы оценки успеваемости обучающихся по дисциплине (модулю)

Оценка качества освоения обучающимися дисциплины (модуля) реализуется в формате балльно-рейтинговой системы оценки успеваемости обучающихся (БРСО).

БРСО в ходе текущего контроля успеваемости и промежуточной аттестации осуществляется по 100-балльной шкале.

Академический рейтинг обучающегося по дисциплине (модулю) складывается из результатов:

- текущего контроля успеваемости (максимальный текущий рейтинг обучающегося 80 рейтинговых баллов;
- промежуточной аттестации (максимальный рубежный рейтинг обучающегося 20 рейтинговых баллов.

Условия оценки освоения обучающимся дисциплины (модуля) в формате БРСО доводятся преподавателем до сведения обучающихся на первом учебном занятии, а также размещены в свободном доступе в электронной информационно-образовательной среде Университета.

4.3. Проведение текущего контроля успеваемости обучающихся по дисциплине (модулю) в соответствии с балльно-рейтинговой системой оценки успеваемости обучающегося

В течение учебного семестра до промежуточной аттестации на основании утвержденной рабочей программы дисциплины (модуля) формируется текущий рейтинг обучающегося.

Текущий рейтинг обучающегося складывается как сумма рейтинговых баллов, полученных им в течение учебного семестра по всем видам учебных занятий по дисциплине (модулю).

В процессе текущего контроля оцениваются следующие действия обучающегося, направленные на освоение компетенций в рамках изучения дисциплины (модуля):

– академическая активность (посещаемость учебных занятий, самостоятельное изучение содержания дисциплины (модуля) в электронной информационно-образовательной среде, соблюдение сроков сдачи практических заданий и текущих контрольных мероприятий и др.);

– выполнение и сдача текущих и итогового практических заданий (эссе, рефераты/доклады, грамматические упражнения);

– прохождение рубежей текущего контроля, включая соблюдение графика их прохождения в электронной информационно-образовательной среде.

Для планирования расчета текущего рейтинга обучающегося используются следующие пропорции:

Вид учебного действия	Максимальная рейтинговая оценка, баллов
академическая активность	10
практические задания	40
<i>из них: текущие практические задания</i>	20
<i>итоговое практическое задание</i>	20
рубежи текущего контроля	30
ИТОГО:	80

В течение учебного семестра по дисциплине (модулю) обучающимся должен быть накоплен текущий рейтинг не менее 52 рейтинговых баллов (65% от максимального значения текущего рейтинга).

Необходимыми условиями допуска обучающегося к промежуточной аттестации по дисциплине являются положительное прохождение обучающимся не менее 65% рубежей текущего контроля с накоплением не менее 65% максимального рейтингового балла за каждый рубеж текущего контроля и положительное выполнение итогового практического задания с накоплением не менее 65% максимального рейтингового балла, установленного за итоговое практическое задание.

Невыполнение вышеуказанных условий является текущей академической задолженностью, которая должна быть ликвидирована обучающимся до контрольного мероприятия промежуточной аттестации.

Сведения о наличии у обучающихся текущей академической задолженности, сроках и порядке добора рейтинговых баллов для её ликвидации доводятся до обучающихся педагогическим работником.

В случае неликвидации текущей академической задолженности, педагогический работник обязан во время контрольного мероприятия промежуточной аттестации поставить обучающемуся 0 рейтинговых баллов. В этом случае ликвидация текущей академической задолженности возможна в периоды проведения повторной промежуточной аттестации.

4.4. Проведение промежуточной аттестации обучающихся по дисциплине (модулю) в соответствии с балльно-рейтинговой системой оценки успеваемости обучающегося

Промежуточная аттестация по дисциплине (модулю) проводится в соответствии с Положением о промежуточной аттестации обучающихся по основным профессиональным образовательным программам в Российском государственном социальном университете и Положением о балльно-рейтинговой системе оценки успеваемости обучающихся по основным профессиональным образовательным программам в Российском государственном социальном университете в действующей редакции.

На промежуточную аттестацию отводится 20 рейтинговых баллов.

Ответы обучающегося на контрольном мероприятии промежуточной аттестации оцениваются педагогическим работником по 20-балльной шкале, а итоговая оценка по дисциплине (модулю) выставляется по системе зачтено / не зачтено.

В процессе определения рубежного рейтинга обучающегося используется следующая шкала:

Рубежный рейтинг	Критерии оценки освоения обучающимся дисциплины (модуля) в ходе контрольных мероприятий промежуточной аттестации
19-20 рейтинговых баллов	обучающийся глубоко и прочно усвоил программный материал, исчерпывающе, последовательно, грамотно и логически стройно его излагает, тесно увязывает с задачами и будущей деятельностью, не затрудняется с ответом при видоизменении задания, свободно справляется с задачами и практическими заданиями, правильно обосновывает принятые решения, умеет самостоятельно обобщать и излагать материал, не допуская ошибок
16-18 рейтинговых баллов	обучающийся твердо знает программный материал, грамотно и по существу излагает его, не допуская существенных неточностей в ответе на вопрос, может правильно применять теоретические положения и владеет необходимыми умениями и навыками при выполнении практических заданий
13-15 рейтинговых баллов	обучающийся освоил основной материал, но не знает отдельных деталей, допускает неточности, недостаточно правильные формулировки, нарушает последовательность в изложении программного материала и испытывает затруднения в выполнении практических заданий
1-12 рейтинговых баллов	обучающийся не знает значительной части программного материала, допускает существенные ошибки, с большими затруднениями выполняет практические задания
0 рейтинговых баллов	не аттестован

4.5. Оценочные материалы для проведения текущего и рубежного контроля обучающихся по дисциплине (модулю)

Перечень вопросов рубежного контроля и текущей аттестации

№ п/п	Контролируемые разделы (темы), дисциплины	Код контролируемой компетенции	Форма рубежного контроля	Вопросы/задания рубежного контроля
1	Раздел 1. Кодификация русского литературного языка.	УК-4	реферат	<ol style="list-style-type: none">1. Язык как естественная и небиологическая система знаков.2. Основные функции языка.3. Основные аспекты языковой политики.4. Формы взаимодействия языка и общества.5. Признаки и свойства литературного языка.6. Федеральный закон от 1 июня 2005 г. N 53-ФЗ "О государственном языке Российской Федерации.
3	Раздел 2. Функциональные стили русского литературного языка	УК-4	эссе	<ol style="list-style-type: none">1. Коммуникативный аспект культуры речи.2. Функциональные стили и функциональные разновидности русского литературного языка как типовые коммуникативные ситуации.3. Язык художественной литературы и литературный язык.4. Особенности разговорной речи.5. Научный стиль и терминология.6. Официально-деловой стиль и виды документов.

4.6. Оценочные материалы для проведения промежуточной аттестации обучающихся по дисциплине (модулю)

Вопросы/задания для проведения промежуточной аттестации обучающихся по дисциплине (модулю)

Коды контролируемой компетенций	Вопросы /задания
УК-4	<ol style="list-style-type: none">1. Культура речи как научная и учебная дисциплина (определение, аспекты, предмет изучения, основные задачи, место в ряду других лингвистических дисциплин, типы речевых культур)2. Соотношение языка и речи3. Структура и единицы речевого общения4. Речевая деятельность и речевое поведение5. Разновидности речи по форме выражения мысли, по характеру взаимодействия участников общения, по обобщенному значению и т.д.6. Русский язык – национальный язык (определение, структура национального языка)7. Языковая норма (определение, основные положения современной теории нормы)8. Акцентологические нормы. Особенности русского ударения9. Орфоэпические нормы русского литературного языка10. Трудности в определении категории рода имени существительного11. Особенности склонения иноязычных имен собственных (имена, фамилии, географические названия)12. Особенности образования форм множественного числа имени существительного и варианты падежных форм.13. Образование степеней сравнения имени прилагательного. Типичные ошибки в употреблении имен прилагательных в форме степеней сравнения14. Образование кратких форм имени прилагательного. Типичные ошибки в употреблении кратких прилагательных15. Типичные ошибки в употреблении местоимений16. Особенности склонения числительных17. Особенности сочетаемости собирательных числительных с другими словами18. Образование причастий. Ошибки в употреблении причастий и причастных оборотов19. Образование деепричастий. Ошибки в употреблении деепричастий и деепричастных оборотов20. Правила согласования главных членов предложения21. Ошибки в употреблении однородных членов предложения

	<p>22. Лексическая сочетаемость, нарушение лексической сочетаемости</p> <p>23. Синонимы, антонимы и паронимы в речи. Ошибки, связанные с употреблением синонимов, антонимов и паронимов</p> <p>24. Использование стилистически окрашенной лексики. Канцеляризмы</p> <p>25. Мотивированное и немотивированное использование лексики ограниченной сферы употребления</p> <p>26. Научный стиль (сфера функционирования, подстили, жанры, стилевые черты, языковые особенности)</p> <p>27. Правила оформления библиографии</p> <p>28. Правила оформления сносок и цитат</p> <p>29. Композиция научной работы</p> <p>30. Языковые и композиционные особенности вторичных жанров научного стиля (аннотации, реферата, тезисов и др.)</p> <p>31. Официально-деловой стиль (сфера функционирования, подстили, жанры, стилевые черты, языковые особенности)</p> <p>32. Речевой этикет в жанрах официально-делового стиля</p> <p>33. Публицистический стиль (сфера функционирования, подстили, жанры, стилевые черты, языковые особенности)</p> <p>34. Разговорная речь, ее особенности</p> <p>35. Специфика стиля художественной литературы</p> <p>36. Подготовка к публичному выступлению</p> <p>37. Структура ораторской речи</p> <p>38. Логические основы построения речи</p> <p>39. Виды аргументов</p> <p>40. Приемы воздействия на аудиторию</p> <p>41. Теория и практика дискуссии</p> <p>42. Речевой этикет</p> <p>43. Выразительные средства языка: тропы (метафора, метонимия, эпитеты и др.)</p> <p>44. Выразительные средства языка: стилистические фигуры (риторический вопрос, парцелляция, аллюзия и др.)</p> <p>45. Принцип кооперации Г. Грайса (максима качества, максима количества и др.)</p> <p>46. Принцип вежливости Дж. Лича (максима симпатии, максима великодушия и др.)</p>
--	---

РАЗДЕЛ 5. УСЛОВИЯ РЕАЛИЗАЦИИ ДИСЦИПЛИНЫ (МОДУЛЯ)

5.1. Перечень основной и дополнительной учебной литературы для освоения дисциплины (модуля)

5.1.1. Основная литература

1. Русский язык и культура речи : учебник и практикум для вузов / В. Д. Черняк [и др.] ; под редакцией В. Д. Черняк. — 3-е изд., перераб. и доп. — Москва : Издательство Юрайт, 2024. — 363 с. — (Высшее образование). — ISBN 978-5-534-02663-4. — Текст : электронный // Образовательная платформа Юрайт [сайт]. — URL: <https://urait.ru/bcode/535767> (дата обращения: 04.02.2024).

2. Козырев, В. А. Русский язык и культура речи. Современная языковая ситуация : учебник и практикум для вузов / В. А. Козырев, В. Д. Черняк. — 2-е изд., испр. и доп. — Москва : Издательство Юрайт, 2024. — 167 с. — (Высшее образование). — ISBN 978-5-534-07089-7. — Текст : электронный // Образовательная платформа Юрайт [сайт]. — URL: <https://urait.ru/bcode/537822> (дата обращения: 04.02.2024).

3. Голуб, И. Б. Стилистика русского языка и культура речи : учебник для вузов / И. Б. Голуб, С. Н. Стародубец. — Москва : Издательство Юрайт, 2024. — 455 с. — (Высшее образование). — ISBN 978-5-534-00614-8. — Текст : электронный // Образовательная платформа Юрайт [сайт]. — URL: <https://urait.ru/bcode/535810> (дата обращения: 04.02.2024).

4. Русский язык и культура речи: учебник для студентов высших учебных заведений / Коллектив авторов; под ред. И. А. Соболевой; ГОУ ВО ЛНР «ЛГПУ». – Луганск : Книта, 2020. – 252 с.

5. Белых, И. Н. Русский язык и культура речи : учебное пособие для студентов всех форм обучения направления подготовки 23.03.03 «Эксплуатация транспортно-технологических машин и комплексов» / И. Н. Белых ; КрИЖТ ИрГУПС. – Красноярск : КрИЖТ ИрГУПС, 2020. – 124 с.

5.1.2. Дополнительная литература

1. Трофимова, Г. К. Русский язык и культура речи / Г. К. Трофимова. – 9-е изд., стер. – Москва : ФЛИНТА, 2022. – 161 с. – Режим доступа: по подписке. – URL: <https://biblioclub.ru/index.php?page=book&id=56264> (дата обращения: 04.02.2024). – ISBN 978-5-89349-603-1. – Текст : электронный.

2. Русский язык и культура речи: изменения языковой нормы : монография / А. Н. Сицына-Кудрявцева [и др.] ; под общей редакцией А. Н. Сицыной-Кудрявцевой. — 2-е изд. — Москва : Издательство Юрайт, 2022. — 135 с. — (Актуальные монографии). — ISBN 978-5-534-10993-1. — Текст : электронный // Образовательная платформа Юрайт [сайт]. — URL: <https://urait.ru/bcode/495026> (дата обращения: 04.02.2024).

3. Голуб, И. Б. Стилистика русского языка : учебник для вузов / И. Б. Голуб. — 6-е изд., испр. и доп. — Москва : Издательство Юрайт, 2024. — 484 с. — (Высшее образование). — ISBN 978-5-534-07472-7. — Текст : электронный // Образовательная платформа Юрайт [сайт]. — URL: <https://urait.ru/bcode/536686> (дата обращения: 04.02.2024).

4. Функциональная грамматика русского языка : учебник и практикум для вузов / С. М. Колесникова [и др.] ; под редакцией С. М. Колесниковой. — Москва : Издательство Юрайт, 2024. — 421 с. — (Высшее образование). — ISBN 978-5-534-12882-6. — Текст : электронный // Образовательная платформа Юрайт [сайт]. — URL: <https://urait.ru/bcode/543053> (дата обращения: 14.02.2024).

5.2. Перечень ресурсов информационно-коммуникационной сети «Интернет», необходимых для освоения дисциплины (модуля)

№ №	Название электронного ресурса	Описание электронного ресурса	Используемый для работы адрес
1.	ЭБС «Университетская библиотека онлайн»	Электронная библиотека, обеспечивающая доступ высших и средних учебных заведений, публичных библиотек и корпоративных пользователей к наиболее востребованным материалам по всем отраслям знаний от ведущих российских издательств	http://biblioclub.ru/

2.	Научная электронная библиотека eLIBRARY.ru	Крупнейший российский информационно-аналитический портал в области науки, технологии, медицины и образования, содержащий рефераты и полные тексты более 34 млн научных публикаций и патентов	http://elibrary.ru/
3.	Образовательная платформа Юрайт	Электронно-библиотечная система для ВУЗов, ССУЗов, обеспечивающая доступ к учебникам, учебной и методической литературе по различным дисциплинам.	https://urait.ru/
4.	База данных "EastView"	Полнотекстовая база данных периодических изданий	https://dlib.eastview.com
5.	Электронная библиотека "Grebennikon"	Библиотека предоставляет доступ более чем к 30 журналам, выпускаемых Издательским домом "Гребенников".	https://grebennikon.ru/

5.3 Методические указания для обучающихся по освоению дисциплины (модуля)

Освоение обучающимся дисциплины (модуля) предполагает изучение материалов дисциплины (модуля) на аудиторных занятиях и в ходе самостоятельной работы. Аудиторные занятия проходят в форме лекционных занятий и практических занятий.

При подготовке к аудиторным занятиям необходимо помнить особенности каждой формы его проведения.

Подготовка к лекционным занятиям заключается в следующем.

С целью обеспечения успешного обучения обучающийся должен готовиться к лекционному занятию, поскольку оно является важнейшей формой организации учебного процесса, поскольку:

- знакомит с новым учебным материалом;
- разъясняет учебные элементы, трудные для понимания;
- систематизирует учебный материал;
- ориентирует в учебном процессе.

С этой целью:

- внимательно прочитайте конспект предыдущего лекционного занятия;
- ознакомьтесь с материалом учебников и учебных пособий по теме предыдущего лекционного занятия;
- внесите дополнения к полученным ранее знаниям по теме предыдущего лекционного занятия на полях лекционной тетради;
- запишите вопросы, которые вы зададите лектору на предстоящем лекционном занятии по материалу предыдущего лекционного занятия;
- постарайтесь уяснить место изучаемой темы в своей подготовке;
- узнайте тему предстоящей лекции (по тематическому плану, по информации лектора) и запишите информацию, которой вы владеете по данному вопросу.

Предварительная подготовка к практическому занятию заключается в изучении теоретического материала в отведенное для самостоятельной работы время, ознакомление с инструктивными материалами с целью осознания задач практического занятия, техники безопасности при проведении занятия.

Работа во время проведения практического занятия включает:

- консультирование студентов преподавателями и вспомогательным персоналом с целью предоставления исчерпывающей информации, необходимой для самостоятельного выполнения

предложенных преподавателем задач, ознакомление с правилами техники безопасности при выполнении задания;

– самостоятельное выполнение заданий согласно обозначенной учебной программой тематики.

Обработка, обобщение полученных результатов практического занятия проводится обучающимися самостоятельно или под руководством преподавателя (в зависимости от степени сложности поставленных задач). В результате оформляется индивидуальный отчет. Подготовленный к сдаче на контроль и оценку отчет сдается преподавателю. Форма отчетности может быть письменная, устная или две одновременно. Главным результатом в данном случае служит получение положительной оценки по каждому практическому занятию. Это является необходимым условием при проведении рубежного контроля и допуска к зачету. При получении неудовлетворительных результатов обучающийся имеет право в дополнительное время пересдать преподавателю работу до проведения промежуточной аттестации.

5.4 Информационно-технологическое обеспечение образовательного процесса по дисциплины (модуля)

5.4.1. Средства информационных технологий

1. Персональные компьютеры;
2. Средства доступа в Интернет;
3. Проектор.

5.4.2. Лицензионное и свободно распространяемое программное обеспечение, в том числе отечественного производства:

1. Операционная система: Astra Linux SE
2. Пакет офисных программ: LibreOffice
3. TrueConf (client)

5.4.3. Информационные справочные системы и профессиональные базы данных

№ №	Название электронного ресурса	Описание электронного ресурса	Используемый для работы адрес
1.	ЭБС «Университетская библиотека онлайн»	Электронная библиотека, обеспечивающая доступ высших и средних учебных заведений, публичных библиотек и корпоративных пользователей к наиболее востребованным материалам по всем отраслям знаний от ведущих российских издательств	http://biblioclub.ru/
2.	Научная электронная библиотека eLIBRARY.ru	Крупнейший российский информационно-аналитический портал в области науки, технологии, медицины и образования, содержащий рефераты и полные тексты более 34 млн научных публикаций и патентов	http://elibrary.ru/
3.	Образовательная платформа Юрайт	Электронно-библиотечная система для ВУЗов, ССУЗов, обеспечивающая доступ к учебникам, учебной и методической литературе по различным дисциплинам.	https://urait.ru/

4.	База данных "EastView"	Полнотекстовая база данных периодических изданий	https://dlib.eastview.com
5.	Электронная библиотека "Grebennikon"	Библиотека предоставляет доступ более чем к 30 журналам, выпускаемых Издательским домом "Гребенников".	https://grebennikon.ru/

5.5. Материально-техническое обеспечение образовательного процесса по дисциплине (модулю)

Для изучения дисциплины (модуля) используются:

Учебная аудитория для лекционных занятий оснащена специализированной мебелью (стол для преподавателя, парты, стулья, доска для написания мелом), техническими средствами обучения (проектор, экран, компьютер, имеющий доступ в Интернет), а также демонстрационными печатными пособиями.

Учебная аудитория для практических занятий: оснащена специализированной мебелью (стол для преподавателя, парты, стулья, доска для написания мелом); техническими средствами обучения (проектор, экран, компьютер, имеющий доступ в Интернет), а также демонстрационными печатными пособиями.

Помещения для самостоятельной работы обучающихся: оснащены специализированной мебелью (парты, стулья) техническими средствами обучения (персональные компьютеры с доступом в сеть Интернет и обеспечением доступа в электронно-информационную среду университета, программным обеспечением).

5.6. Образовательные технологии

При реализации дисциплины (модуля) применяются различные образовательные технологии, в том числе технологии электронного обучения.

При освоении дисциплины (модуля) предусмотрено применением электронного обучения и дистанционных образовательных технологий.

Учебные часы дисциплины (модуля) предусматривают классическую контактную работу преподавателя с обучающимся в аудитории и контактную работу посредством электронной информационно-образовательной среды в синхронном и асинхронном режиме (вне аудитории) посредством применения возможностей компьютерных технологий (электронная почта, электронный учебник, тестирование, вебинар, видеофильм, презентация и др.).

ЛИСТ РЕГИСТРАЦИИ ИЗМЕНЕНИЙ

№ п/п	Содержание изменения	Реквизиты документа об утверждении изменения	Дата введения изменения
1.			
2.			
3.			
4.			



МИНИСТЕРСТВО НАУКИ И ВЫСШЕГО ОБРАЗОВАНИЯ РОССИЙСКОЙ ФЕДЕРАЦИИ
ФЕДЕРАЛЬНОЕ ГОСУДАРСТВЕННОЕ БЮДЖЕТНОЕ ОБРАЗОВАТЕЛЬНОЕ
УЧРЕЖДЕНИЕ ВЫСШЕГО ОБРАЗОВАНИЯ

**«РОССИЙСКИЙ ГОСУДАРСТВЕННЫЙ СОЦИАЛЬНЫЙ
УНИВЕРСИТЕТ»**

УТВЕРЖДАЮ

Декан факультета политических и социальных
технологий

/Пивнева С. В./

31 января 2024 года

**РАБОЧАЯ ПРОГРАММА ДИСЦИПЛИНЫ (МОДУЛЯ)
ИНФОРМАТИКА И ОСНОВЫ ИНФОРМАЦИОННО-КОММУНИКАЦИОННЫХ
ТЕХНОЛОГИЙ**

Направление подготовки
«37.03.01 Психология»

Направленность
«Социальная киберпсихология и искусственный интеллект»

**ОБРАЗОВАТЕЛЬНАЯ ПРОГРАММА ВЫСШЕГО ОБРАЗОВАНИЯ -
ПРОГРАММА БАКАЛАВРИАТА**

Форма обучения
Очная, очно-заочная

Москва 2024

Рабочая программа дисциплины (модуля) «Информатика и основы информационно-коммуникационных технологий» разработана на основании федерального государственного образовательного стандарта высшего образования – *бакалавриата* по направлению подготовки 37.03.01 *Психология*, утвержденного приказом Министерства науки и высшего образования Российской Федерации от № 839 от 29.07.2020 учебного плана по основной профессиональной образовательной программе высшего образования - программы *бакалавриата* по направлению подготовки 37.03.01 *Психология* (далее – «ОПОП»).

Рабочая программа дисциплины (модуля) «Информатика и основы информационно-коммуникационных технологий» разработана рабочей группой в составе: канд. пед. наук, доцент С.В. Крапивка, канд. тех. наук, доцент А.С. Кузнецов.

Рабочая программа дисциплины (модуля) обсуждена и утверждена на заседании кафедры информационных технологий, искусственного интеллекта и общественно-социальных технологий цифрового общества факультета социальных и политических технологий (Протокол № 9 от «31» января 2024 года).

Заведующий кафедрой
канд. пед. наук, доцент



(подпись)

С.В. Пивнева

СОДЕРЖАНИЕ

РАЗДЕЛ 1. ПАСПОРТ РАБОЧЕЙ ПРОГРАММЫ ДИСЦИПЛИНЫ (МОДУЛЯ)	4
1.1 Цель и задачи дисциплины (модуля).....	4
1.2 Планируемые результаты обучения по дисциплине (модулю) в рамках планируемых результатов освоения основной профессиональной образовательной программы высшего образования – программы бакалавриата соотнесенные с установленными индикаторами достижения компетенций	4
РАЗДЕЛ 2. СТРУКТУРА И СОДЕРЖАНИЕ ДИСЦИПЛИНЫ (МОДУЛЯ)	5
2.1 Объем дисциплины (модуля), включая контактную работу обучающегося с педагогическими работниками и самостоятельную работу обучающегося.....	5
2.2. Учебно-тематический план дисциплины (модуля)	6
2.3. Содержание дисциплины (модуля)	8
РАЗДЕЛ 3. УЧЕБНО-МЕТОДИЧЕСКОЕ ОБЕСПЕЧЕНИЕ САМОСТОЯТЕЛЬНОЙ РАБОТЫ ОБУЧАЮЩИХСЯ ПО ДИСЦИПЛИНЕ (МОДУЛЮ)	12
3.1. Виды самостоятельной работы обучающихся по дисциплине (модулю)	12
3.2. Задания для самостоятельной работы	13
3.3. Методические указания к самостоятельной работе по дисциплине (модулю).....	16
РАЗДЕЛ 4. ОЦЕНОЧНЫЕ МАТЕРИАЛЫ ПО ДИСЦИПЛИНЕ (МОДУЛЮ)	17
4.1. Форма промежуточной аттестации обучающегося по дисциплине (модулю)	17
4.2. Оценочные материалы, определяющие процедуры оценивания знаний, умений, навыков и (или) опыта деятельности, характеризующих этапы формирования компетенций	17
4.2.1. Организационные основы применения балльно-рейтинговой системы оценки успеваемости обучающихся по дисциплине (модулю)	17
4.2.2. Проведение текущего контроля успеваемости обучающихся по дисциплине (модулю) в соответствии с балльно-рейтинговой системой оценки успеваемости обучающегося	17
4.2.3. Проведение промежуточной аттестации обучающихся по дисциплине (модулю) в соответствии с балльно-рейтинговой системой оценки успеваемости обучающегося	18
4.3. Перечень заданий для проведения текущей и промежуточной оценки знаний, умений, навыков и (или) опыта деятельности, характеризующих этапы формирования компетенций	20
4.3.1. Оценочные материалы для проведения текущей аттестации и рубежного контроля, обучающихся по дисциплине (модулю)	20
4.3.2. Оценочные материалы для проведения промежуточной аттестации обучающихся по дисциплине (модулю)	23
РАЗДЕЛ 5. УСЛОВИЯ РЕАЛИЗАЦИИ ДИСЦИПЛИНЫ (МОДУЛЯ)	25
5.1. Перечень основной и дополнительной учебной литературы для освоения дисциплины (модуля)	25
5.1.1. Основная литература	26
5.1.2. Дополнительная литература.....	26
5.2 Перечень ресурсов информационно-коммуникационной сети «Интернет», необходимых для освоения дисциплины (модуля)	26
5.3 Методические указания для обучающихся по освоению дисциплины (модуля)	27
5.4 Информационно-технологическое обеспечение образовательного процесса по дисциплины (модуля)	27
5.4.1. Средства информационных технологий	28
5.4.2. Лицензионное и свободно распространяемое программное обеспечение, в том числе отечественного производства:.....	28
5.4.3. Информационные справочные системы и профессиональные базы данных	28
5.5. Материально-техническое обеспечение образовательного процесса по дисциплине (модулю)	28
5.6. Образовательные технологии	29
ЛИСТ РЕГИСТРАЦИИ ИЗМЕНЕНИЙ	30

РАЗДЕЛ 1. ПАСПОРТ РАБОЧЕЙ ПРОГРАММЫ ДИСЦИПЛИНЫ (МОДУЛЯ)

1.1 Цель и задачи дисциплины (модуля)

Цель дисциплины (модуля) заключается в получении обучающимися теоретических знаний об информационных технологиях, глобальных компьютерных сетях, программных средствах для обработки и управления информацией, формировании практических навыков работы с информацией при использовании современного программного обеспечения с последующим применением в профессиональной сфере для решения прикладных задач.

Задачи дисциплины (модуля):

1. Овладение навыками применения компьютерных технологий создания и обработки текстовых документов профессионального качества.
2. Формирование умений и получение навыков работы с табличным процессором.
3. Овладение навыками создания компьютерных презентаций.
4. Усвоение студентами знаний о современных методах, способах и средствах получения, хранения, переработки информации различных объемов и типов, в том числе в глобальных компьютерных сетях.
5. Приобретение практических навыков применения современных информационных технологий в профессиональной деятельности.

1.2 Планируемые результаты обучения по дисциплине (модулю) в рамках планируемых результатов освоения основной профессиональной образовательной программы высшего образования – программы *бакалавриата* соотнесенные с установленными индикаторами достижения компетенций

Процесс освоения дисциплины (модуля) направлен на формирование у обучающихся следующих компетенций: УК-1; УК-4; ОПК-3 в соответствии с учебным планом.

В результате освоения дисциплины (модуля) обучающийся должен демонстрировать следующие результаты:

Категория компетенций	Код компетенции Формулировка компетенции	Код и наименование индикатора достижения компетенции	Результаты обучения
Системное и критическое мышление	УК-1 Способен осуществлять поиск, критический анализ и синтез информации, применять системный подход для решения поставленных задач	УК-1.1. Находит и критически оценивает информацию, необходимую для решения задачи. УК-1.2. Предлагает различные варианты решения задачи, оценивая их последствия на основе синтеза и критического анализа информации. УК-1.3. Выбирает оптимальный вариант решения задачи, аргументируя свой выбор.	<i>Знать:</i> принципы и методы поиска, анализа, синтеза информации, в том числе с применением средств информационно-коммуникационных технологий. <i>Уметь:</i> выявлять проблемные ситуации, используя методы анализа, синтеза.
Коммуникация	УК-4 Способен осуществлять деловую коммуникацию в устной и письменной формах на	УК-4.1. Способен применять современные коммуникативные правила и этику речевого общения, правила делового этикета. УК-4.2. Демонстрирует умение вести обмен деловой информацией в устной и письменной формах на	<i>Знать:</i> средства деловой коммуникации на государственном языке РФ и иностранном языке; терминологию и области использования иностранного языка в

	государственно м языке Российской Федерации и иностранном(ы х) языке(ах)	государственном языке РФ (иностранном(-ых) языках). УК-4.3. Использует информационно- коммуникационные технологии в процессе решения стандартных коммуникативных задач на государственном и иностранном (- ых) языках.	межличностном общении и межкультурном взаимодействии, в том числе, в ИТ-сфере. <i>Уметь:</i> оптимально применять средства информационно- коммуникационных технологий для делового общения на государственном языке РФ и иностранном языке.
Психологическая диагностика	ОПК-3 Способен выбирать адекватные, надежные и валидные методы количественной и качественной психологическо й оценки, организовывать сбор данных для решения задач психодиагности ки в заданной области исследований и практики	ОПК-3.1Знает принципы надежности и валидности методов исследования в психологической науке ОПК-3 .2Умеет выбирать адекват- ные, надежные и валидные методы количественной и качественной оценки, подбирать адекватные по- ставленным целям методики ОПК-3.3Владеет методами организации сбора данных для решения поставленных задач психодиагностики в заданной области исследований и практики	<i>Знать:</i> основы информационной культуры и безопасности. <i>Уметь:</i> применять методы информационных технологий для решения задач профессиональной деятельности на основе информационной и библиографической культуры.

РАЗДЕЛ 2. СТРУКТУРА И СОДЕРЖАНИЕ ДИСЦИПЛИНЫ (МОДУЛЯ)

2.1 Объем дисциплины (модуля), включая контактную работу обучающегося с педагогическими работниками и самостоятельную работу обучающегося

Общая трудоемкость дисциплины (модуля) составляет 2 зачетные единицы.

Очная форма обучения

Вид учебной работы	Всего часов	Семестры			
		1			
Контактная работа обучающихся с педагогическими работниками	36	36			
Лекционные занятия	18	18			
<i>из них: в форме практической подготовки</i>					
Практические занятия					
<i>из них: в форме практической подготовки</i>					
Лабораторные занятия	18	18			
<i>из них: в форме практической подготовки</i>					
Консультации / Иная контактная работа					
<i>из них: в форме практической подготовки</i>					
Самостоятельная работа обучающихся	27	27			

Контроль промежуточной аттестации	9	9			
Форма промежуточной аттестации		Зачет с оценкой			
ОБЪЕМ ДИСЦИПЛИНЫ (МОДУЛЯ) В ЧАСАХ	72	72			

Очно-заочная форма обучения

Вид учебной работы	Всего часов	Семестры			
		2			
Контактная работа обучающихся с педагогическими работниками	24	24			
Лекционные занятия	12	12			
<i>из них: в форме практической подготовки</i>					
Практические занятия					
<i>из них: в форме практической подготовки</i>					
Лабораторные занятия	12	12			
<i>из них: в форме практической подготовки</i>					
Консультации / Иная контактная работа					
<i>из них: в форме практической подготовки</i>					
Самостоятельная работа обучающихся	39	39			
Контроль промежуточной аттестации	9	9			
Форма промежуточной аттестации			Зачет с оценкой		
ОБЪЕМ ДИСЦИПЛИНЫ (МОДУЛЯ) В ЧАСАХ	72	72			

2.2. Учебно-тематический план дисциплины (модуля)

Очной формы обучения

Раздел, тема	Виды учебной работы, академических часов									
	Всего	Самостоятельная работа	Контактная работа обучающихся с педагогическими работниками							
			Всего	Лекционные занятия	<i>из них: в форме практической подготовки</i>	Практические занятия	<i>из них: в форме практической подготовки</i>	Лабораторные занятия	<i>из них: в форме практической подготовки</i>	Консультации / Иная контактная работа
Модуль 1 (Семестр 1)										
Раздел 1. Продвинутые методы обработки текстовых документов	21	9	12	6					6	
Тема 1.1. Инструменты работы с текстовыми документами	11	5	6	3					3	

Раздел, тема	Виды учебной работы, академических часов										
	Всего	Самостоятельная работа	Контактная работа обучающихся с педагогическими работниками								
			Всего	Лекционные занятия	из них: в форме практической подготовки	Практические занятия	из них: в форме практической подготовки	Лабораторные занятия	из них: в форме практической подготовки	Консультации / Иная контактная работа	из них: в форме практической подготовки
Тема 1.2. Автоматизация работы с текстовыми документами	10	4	6	3					3		
Раздел 2. Продвинутое методы обработки электронных таблиц	21	9	12	6					6		
Тема 2.1. Инструменты работы с табличными документами	10	4	6	3					3		
Тема 2.2. Анализ данных в электронных таблицах	11	5	6	3					3		
Раздел 3. Информационно-коммуникационные технологии	21	9	12	6					6		
Тема 3.1. Технологии создания презентаций	10	4	6	3					3		
Тема 3.2. Сетевые и облачные технологии в автоматизации офиса	11	5	6	3					3		
Контроль промежуточной аттестации (час)	9										
<i>Форма промежуточной аттестации (указать)</i>	Зачет с оценкой										
Общий объем, часов	72	27	36	18					18		
ОБЪЕМ ДИСЦИПЛИНЫ (МОДУЛЯ) В ЧАСАХ	72	27	36	18					18		

Очно-заочной формы обучения

Раздел, тема	Виды учебной работы, академических часов										
	Всего	Самостоятельная работа	Контактная работа обучающихся с педагогическими работниками								
			Всего	Лекционные занятия	из них: в форме практической подготовки	Практические занятия	из них: в форме практической подготовки	Лабораторные занятия	из них: в форме практической подготовки	Консультации / Иная контактная работа	из них: в форме практической подготовки
Модуль 1 (Семестр 2)											
Раздел 1. Продвинутые методы обработки текстовых документов	21	13	8	4					4		
Тема 1.1. Инструменты работы с текстовыми документами	10	6	4	2					2		
Тема 1.2. Автоматизация работы с текстовыми документами	11	7	4	2					2		
Раздел 2. Продвинутые методы обработки электронных таблиц	21	13	8	4					4		
Тема 2.1. Инструменты работы с табличными документами	10	6	4	2					2		
Тема 2.2. Анализ данных в электронных таблицах	11	7	4	2					2		
Раздел 3. Информационно-коммуникационные технологии	21	13	8	4					4		
Тема 3.1. Технологии создания презентаций	10	6	4	2					2		
Тема 3.2. Сетевые и облачные технологии в автоматизации офиса	11	7	4	2					2		
Контроль промежуточной аттестации (час)	9										
<i>Форма промежуточной аттестации (указать)</i>	Зачет с оценкой										
Общий объем, часов	72	39	24	12					12		
ОБЪЕМ ДИСЦИПЛИНЫ (МОДУЛЯ) В ЧАСАХ	72	39	24	12					12		

2.3. Содержание дисциплины (модуля)

РАЗДЕЛ 1. ПРОДВИНУТЫЕ МЕТОДЫ ОБРАБОТКИ ТЕКСТОВЫХ ДОКУМЕНТОВ

Перечень изучаемых элементов содержания

Форма представления текстовых данных в компьютере. Способы кодирования текстовой информации. Программы для работы с текстовыми документами. Форматы текстовых документов. Порядок работы над документом. Правила набора и верстки документа с учетом дальнейшего использования. Структурирование документов. Параметры страниц. Параметры шрифта и абзаца. Понятия «связывание» и «внедрение» объектов. Режимы отображения документа. Назначение режима «Главный документ». Сложное форматирование документов. Таблицы. Графические объекты. Формулы. Рецензирование. Использование шаблонов для работы с типовыми документами. Работа со стилями и списками. Ссылки. Оглавление и указатели. Рассылки. Автозамена. Вставка полей и экспресс-блоков. Автоматизация работы с текстовыми документами с помощью макросов.

Тема 1.1. Инструменты работы с текстовыми документами

Перечень изучаемых элементов содержания

Форма представления текстовых данных в компьютере. Способы кодирования текстовой информации. Программы для работы с текстовыми документами. Форматы текстовых документов. Порядок работы над документом. Правила набора и верстки документа с учетом дальнейшего использования. Структурирование документов. Параметры страниц. Параметры шрифта и абзаца. Понятия «связывание» и «внедрение» объектов. Режимы отображения документа. Назначение режима «Главный документ». Сложное форматирование документов. Таблицы. Графические объекты. Формулы. Рецензирование.

Тема 1.2. Автоматизация работы с текстовыми документами

Перечень изучаемых элементов содержания

Использование шаблонов для работы с типовыми документами. Работа со стилями и списками. Ссылки. Оглавление и указатели. Рассылки. Автозамена. Вставка полей и экспресс-блоков. Автоматизация работы с текстовыми документами с помощью макросов.

ЗАДАНИЯ К ЛАБОРАТОРНЫМ ЗАНЯТИЯМ РАЗДЕЛА 1

Тема лабораторного занятия: Продвинутые методы обработки текстовых документов.

Форма практического задания: лабораторный практикум.

Лабораторная работа №1. Программные средства реализации информационных процессов. Технологии создания и преобразования текстовых данных. Технологии создания и преобразования текстовых данных. Работа с дополнительными объектами, таблицами и графическими объектами документа.

Лабораторная работа №2. Технологии автоматизации обработки документов в текстовых процессорах. Возможности текстового процессора по созданию и обработке больших документов сложной структуры. Работа в режиме главного документа. Технологии автоматизации обработки документов в текстовых процессорах. Автоматизация работы с типовыми документами.

РУБЕЖНЫЙ КОНТРОЛЬ К РАЗДЕЛУ 1

форма рубежного контроля – компьютерное тестирование

Пример вопросов:

Основные функции текстового редактора:

- копирование, перемещение, уничтожение и сортировка фрагментов текста;
- создание, редактирование, сохранение и печать текстов;
- автоматическая обработка информации, представленной в текстовых файлах;
- работа с нумерованным списком.

Что такое курсор?

- клавиша на клавиатуре;
- отметка на экране дисплея, указывающая позицию, в которой будет отображен видимый с клавиатуры символ;
- наименьший элемент изображения на экране;
- видимый символ.

РАЗДЕЛ 2. ПРОДВИНУТЫЕ МЕТОДЫ ОБРАБОТКИ ЭЛЕКТРОННЫХ ТАБЛИЦ

Перечень изучаемых элементов содержания

Форма представления числовых данных в компьютере. Компьютерные технологии обработки табличных данных. Программы для работы с табличными документами. Автоматизация процессов обработки данных. Основные методы оптимизации работы табличного процессора. Адресация в электронных таблицах. Фильтрация данных. Автоматизация поиска данных в таблицах. Работа с диаграммами. Защита табличных документов. Автоматизация работы с табличными документами с помощью макросов. Статистическая обработка данных. Построение графических зависимостей. Способы анализа данных в электронных таблицах. Списки и их использование для анализа табличных данных. Анализ данных с помощью сводных таблиц. Решение оптимизационных задач. Финансовые функции. Таблицы подстановки.

Тема 2.1. Инструменты работы с табличными документами

Перечень изучаемых элементов содержания

Форма представления числовых данных в компьютере. Компьютерные технологии обработки табличных данных. Программы для работы с табличными документами. Автоматизация процессов обработки данных. Основные методы оптимизации работы табличного процессора. Адресация в электронных таблицах. Фильтрация данных. Автоматизация поиска данных в таблицах. Работа с диаграммами. Защита табличных документов. Автоматизация работы с табличными документами с помощью макросов.

Тема 2.2. Анализ данных в электронных таблицах

Перечень изучаемых элементов содержания

Статистическая обработка данных. Построение графических зависимостей. Способы анализа данных в электронных таблицах. Списки и их использование для анализа табличных данных. Анализ данных с помощью сводных таблиц. Решение оптимизационных задач. Финансовые функции. Таблицы подстановки.

ЗАДАНИЯ К ЛАБОРАТОРНЫМ ЗАНЯТИЯМ РАЗДЕЛА 2

Тема лабораторного занятия: Продвинутые методы обработки электронных таблиц.

Форма практического задания: лабораторный практикум.

Лабораторная работа №3. Принципы функционирования электронных таблиц. Ввод, редактирование и форматирование данных в электронных таблицах. Информационные технологии

обработки числовой информации в электронных таблицах. Вычисления, анализ и визуализация данных в электронных таблицах.

Лабораторная работа №4.Лабораторная работа №9. Анализ данных в электронных таблицах
Использование списков для анализа данных в электронных таблицах.Анализ данных в электронных таблицах
Изучение инструментов анализа данных. Решение оптимизационных задач.

РУБЕЖНЫЙ КОНТРОЛЬ К РАЗДЕЛУ 2

форма рубежного контроля – компьютерное тестирование

Пример вопросов:

Основное назначение электронных таблиц -

- редактировать и форматировать текстовые документы;
- хранить большие объемы информации;
- выполнять расчет по формулам;
- нет правильного ответа.

Что позволяет выполнять электронная таблица?

- решать задачи на прогнозирование и моделирование ситуаций;
- представлять данные в виде диаграмм, графиков;
- при изменении данных автоматически пересчитывать результат;
- выполнять чертежные работы.

РАЗДЕЛ 3. ИНФОРМАЦИОННО-КОММУНИКАЦИОННЫЕ ТЕХНОЛОГИИ

Перечень изучаемых элементов содержания

Форма представления графических данных в компьютере. Основные типы презентаций. Создание базовой презентации. Приемы создания и обработки презентаций. Работа в программе в различных режимах (режимы обычный, сортировщик слайдов, показ слайдов, страницы заметок). Формирование слайдов с мультимедиа-объектами. Управление сменой слайдов. Эффекты анимации и управление ими. Значение портфолио. Принципы наполнения портфолио. Эффективность устной презентации. Технологии цифровой экономики. Основные сквозные цифровые технологии и их влияние на традиционные сектора экономики. Системный подход при решении задач. Использование искусственного интеллекта. Типовые решения автоматизации офиса. Программное обеспечение (офисные программные приложения, прикладное ПО, антивирусы). Направления автоматизации деятельности офисов. Компьютерные сети. Обеспечение совместной деятельности. Информационные облачные технологии автоматизации офиса. Технологии современного офиса: интернет вещей, искусственный интеллект, параллельная работа с документами, удаленная работа, облачное хранение, VR и AR, 3-D печать. Обзор «облачных» архитектур. Автоматизация офисных приложений. Облачные технологии: Документы, Таблицы, Презентации, Формы. Совместный доступ. Настройка совместного доступа.

Тема 3.1. Технологии создания презентаций

Перечень изучаемых элементов содержания

Форма представления графических данных в компьютере. Основные типы презентаций. Создание базовой презентации. Приемы создания и обработки презентаций. Работа в программе в различных режимах (режимы обычный, сортировщик слайдов, показ слайдов, страницы заметок). Формирование слайдов с мультимедиа-объектами. Управление сменой слайдов. Эффекты анимации и управление ими.

Значение портфолио. Принципы наполнения портфолио. Эффективность устной презентации.

Тема 3.2. Сетевые и облачные технологии в автоматизации офиса

Перечень изучаемых элементов содержания

Технологии цифровой экономики. Основные сквозные цифровые технологии и их влияние на традиционные сектора экономики. Системный подход при решении задач. Использование искусственного интеллекта.

Типовые решения автоматизации офиса. Программное обеспечение (офисные программные приложения, прикладное программное обеспечение). Направления автоматизации деятельности офисов. Компьютерные сети. Адресация в компьютерных сетях. Информационная безопасность и цифровая гигиена. Обеспечение совместной деятельности. Информационные облачные технологии автоматизации офиса. Технологии современного офиса: интернет вещей, искусственный интеллект, параллельная работа с документами, удаленная работа, облачное хранение, VR и AR, 3-D печать. Обзор «облачных» архитектур.

Автоматизация офисных приложений. Облачные технологии: Документы, Таблицы, Презентации, Формы. Совместный доступ. Настройка совместного доступа.

ЗАДАНИЯ К ЛАБОРАТОРНЫМ ЗАНЯТИЯМ РАЗДЕЛА 3

Тема лабораторного занятия: Информационно-коммуникационные технологии.

Форма практического задания: лабораторный практикум.

Лабораторная работа №5. Технологии создания компьютерных презентаций. Создание интерактивных презентаций. Заполнение электронного портфолио обучающегося РГСУ.

Лабораторная работа №6. Глобальная компьютерная сеть Интернет. Использование служб Интернета для решения практических задач. Изучение Национальной программы «Цифровая экономика Российской Федерации».

РУБЕЖНЫЙ КОНТРОЛЬ К РАЗДЕЛУ 3

форма рубежного контроля – компьютерное тестирование

Пример вопросов:

База данных – это...

- ядро автоматической идентификационной системы (АИС) офиса;
- способ повысить эффективность деятельности фирмы за счет внедрения новых технологий из сферы ИТ в канцелярскую деятельность;
- связующее звено отделов в составе предприятия вне зависимости от его размера;
- специализированная техническая поддержка производственных объектов в удаленном режиме.

Что из перечисленного НЕ является операционной системой?

- Autocad;
- Microsoft Windows;
- Linux;
- iOS.

РАЗДЕЛ 3. УЧЕБНО-МЕТОДИЧЕСКОЕ ОБЕСПЕЧЕНИЕ САМОСТОЯТЕЛЬНОЙ РАБОТЫ ОБУЧАЮЩИХСЯ ПО ДИСЦИПЛИНЕ (МОДУЛЮ)

3.1. Виды самостоятельной работы обучающихся по дисциплине (модулю)

Очной формы обучения

Раздел, тема	Количество часов	Вид самостоятельной работы
Модуль 1 (Семестр 1)		
Раздел 1. Продвинутое методы обработки текстовых документов	9	Самостоятельное изучение материала раздела
Раздел 2. Продвинутое методы обработки электронных таблиц	9	Самостоятельное изучение материала раздела
Раздел 3. Информационно-коммуникационные технологии	9	Самостоятельное изучение материала раздела
Общий объем по модулю/семестру, часов	27	
Общий объем по дисциплине (модулю), часов	27	

Очно-заочной формы обучения

Раздел, тема	Количество часов	Вид самостоятельной работы
Модуль 1 (Семестр 2)		
Раздел 1. Продвинутое методы обработки текстовых документов	13	Самостоятельное изучение материала раздела
Раздел 2. Продвинутое методы обработки электронных таблиц	13	Самостоятельное изучение материала раздела
Раздел 3. Информационно-коммуникационные технологии	13	Самостоятельное изучение материала раздела
Общий объем по модулю/семестру, часов	39	
Общий объем по дисциплине (модулю), часов	39	

3.2. Задания для самостоятельной работы

Вопросы для самостоятельной работы к Разделу 1

1. Способы управления свойствами символов текста.
2. Способы управления свойствами абзацев.
3. Способы управления свойствами страницы.
4. Понятие раздела документа, его свойства.
5. Колонтитулы и способы их создания.
6. Списки и их виды.
7. Понятие «Стиль» и возможности этой функции текстового процессора.
8. Сноски, назначение и виды.
9. Назначение закладок.
10. Назначение и способы создания примечаний.
11. Способы ввода информации об авторе примечаний при их создании.
12. Назначение и способы создания перекрестных ссылок.
13. Таблицы и способы их создания в текстовом процессоре.
14. Понятие «поля» и способы их использования для выполнения вычислений в документе.
15. Назначение, виды и способы создания диаграмм в документе.
16. Способы создания формул в тексте документа.
17. Виды графических объектов, создаваемых средствами текстового процессора и способы управления их свойствами.
18. Понятие «стиля». Способы создания и изменения стиля.
19. Технология OLE. Понятия «связывание» и «внедрение» объектов.
20. Создание связанных и внедренных объектов в текстовом документе.
21. Списки и способы их создания и форматирования.
22. Понятие «полей» (инструкций) и правила их формирования.
23. Правила набора текста с учетом дальнейшего использования при подготовке публикаций.

Литература для самостоятельного изучения к Разделу 1.

1. Трофимов, В. В. Информационные технологии в 2 т. Том 1 : учебник для вузов / В. В. Трофимов. — Москва : Издательство Юрайт, 2023. — 238 с. — (Высшее образование). — ISBN 978-5-534-01935-3. — Текст : электронный // Образовательная платформа Юрайт [сайт]. — URL: <https://urait.ru/bcode/512725> (дата обращения: 10.02.2024).
2. Гаврилов, М. В. Информатика и информационные технологии : учебник для вузов / М. В. Гаврилов, В. А. Климов. — 5-е изд., перераб. и доп. — Москва : Издательство Юрайт, 2023. — 355 с. — (Высшее образование). — ISBN 978-5-534-15819-9. — Текст : электронный // Образовательная платформа Юрайт [сайт]. — URL: <https://urait.ru/bcode/509820> (дата обращения: 10.02.2024).
3. Трофимов, В. В. Информационные технологии в 2 т. Том 2 : учебник для вузов / В. В. Трофимов. — Москва : Издательство Юрайт, 2023. — 390 с. — (Высшее образование). — ISBN 978-5-534-01937-7. — Текст : электронный // Образовательная платформа Юрайт [сайт]. — URL: <https://urait.ru/bcode/512726> (дата обращения: 10.02.2024).
4. Новожилов, О. П. Информатика в 2 ч. Часть 1 : учебник для вузов / О. П. Новожилов. — 3-е изд., перераб. и доп. — Москва : Издательство Юрайт, 2023. — 320 с. — (Высшее образование). — ISBN 978-5-534-09964-5. — Текст : электронный // Образовательная платформа Юрайт [сайт]. — URL: <https://urait.ru/bcode/516246> (дата обращения: 10.02.2024).
5. Новожилов, О. П. Информатика в 2 ч. Часть 2 : учебник для вузов / О. П. Новожилов. — 3-е изд., перераб. и доп. — Москва : Издательство Юрайт, 2023. — 302 с. — (Высшее образование). — ISBN 978-5-534-09966-9. — Текст : электронный // Образовательная платформа Юрайт [сайт]. — URL: <https://urait.ru/bcode/516247> (дата обращения: 10.02.2024).

Вопросы для самостоятельной работы к Разделу 2

1. Ознакомление с интерфейсом программы.
2. Освоение процедуры ввода данных в ячейки таблицы.
3. Использование средств, повышающих эффективность ввода данных.
4. Изучение основных приемов редактирования таблиц.
5. Форматирование текстовых данных.
6. Форматирование числовых данных.
7. Создание условных форматов и примечаний.
8. Состав рабочей книги табличного процессора и особенности объектов, входящих в него.
9. Создание рабочей книги. Технология работы с листами.
10. Ввод и редактирование данных (ввод чисел, ввод текста, ввод одного значения сразу в несколько ячеек, редактирование содержимого ячейки).
11. Особенности различных форматов данных, используемых в таблицах.
12. Ряды автозаполнения как средство автоматизации ввода данных в таблицы.
13. Правила создания формул в табличном процессоре.
14. Запись формул и порядок выполнения операций при вычислениях, заданных ими.
15. Ссылка как операнд формулы. Виды ссылок и особенности их использования для вычислений.
16. Использование мастера функций для ввода формул.
17. Синтаксис и правила использования статистических функций.
18. Синтаксис и правила использования логических функций.
19. Типы диаграмм и графиков, способы их построения.
20. Назначение диаграмм различных типов.
21. Объекты диаграмм (ряды данных, надписи, линии сетки, легенда).
22. Методы оформления диаграмм различного типа.
23. Списки и требования к их содержанию и оформлению.
24. Сортировка данных и способы ее осуществления (одноуровневая, многоуровневая).
25. Фильтры и их виды.

26. Сущность сводных таблиц и способы их создания.
27. Консолидация данных и способы ее осуществления, методы консолидации.
28. Функции прогнозирования, их назначение и применение.
29. Назначение метода Подбор параметра.
30. Круг задач, решаемых методом Подбор параметра.
31. Назначение метода Поиск решения.
32. Особенности задач, решаемых с помощью метода Поиск решения.
33. Способы задания ограничений для задач поиска решения.
34. Создание элементов управления на рабочем листе (списки, флажки).
35. Финансовые функции, их назначение, синтаксис, аргументы финансовых функций.
36. Правила создания формул с использованием финансовых функций в табличном процессоре.
37. Использование мастера функций для ввода формул.
38. Назначение, синтаксис и правила использования таблиц подстановки.
39. Использование одномерных и двумерных таблиц подстановки для анализа финансовых данных.

Литература для самостоятельного изучения к Разделу 2.

1. Трофимов, В. В. Информационные технологии в 2 т. Том 1 : учебник для вузов / В. В. Трофимов. — Москва : Издательство Юрайт, 2023. — 238 с. — (Высшее образование). — ISBN 978-5-534-01935-3. — Текст : электронный // Образовательная платформа Юрайт [сайт]. — URL: <https://urait.ru/bcode/512725> (дата обращения: 10.02.2024).
2. Гаврилов, М. В. Информатика и информационные технологии : учебник для вузов / М. В. Гаврилов, В. А. Климов. — 5-е изд., перераб. и доп. — Москва : Издательство Юрайт, 2023. — 355 с. — (Высшее образование). — ISBN 978-5-534-15819-9. — Текст : электронный // Образовательная платформа Юрайт [сайт]. — URL: <https://urait.ru/bcode/509820> (дата обращения: 10.02.2024).
3. Трофимов, В. В. Информационные технологии в 2 т. Том 2 : учебник для вузов / В. В. Трофимов. — Москва : Издательство Юрайт, 2023. — 390 с. — (Высшее образование). — ISBN 978-5-534-01937-7. — Текст : электронный // Образовательная платформа Юрайт [сайт]. — URL: <https://urait.ru/bcode/512726> (дата обращения: 10.02.2024).
4. Новожилов, О. П. Информатика в 2 ч. Часть 1 : учебник для вузов / О. П. Новожилов. — 3-е изд., перераб. и доп. — Москва : Издательство Юрайт, 2023. — 320 с. — (Высшее образование). — ISBN 978-5-534-09964-5. — Текст : электронный // Образовательная платформа Юрайт [сайт]. — URL: <https://urait.ru/bcode/516246> (дата обращения: 10.02.2024).
5. Новожилов, О. П. Информатика в 2 ч. Часть 2 : учебник для вузов / О. П. Новожилов. — 3-е изд., перераб. и доп. — Москва : Издательство Юрайт, 2023. — 302 с. — (Высшее образование). — ISBN 978-5-534-09966-9. — Текст : электронный // Образовательная платформа Юрайт [сайт]. — URL: <https://urait.ru/bcode/516247> (дата обращения: 10.02.2024).

Вопросы для самостоятельной работы к Разделу 3

1. Функциональные возможности программ подготовки презентаций.
2. Режимы работы программ подготовки презентаций.
3. Методика проектирования презентаций.
4. Факторы эффективности устных выступлений.
5. Ключевые цели национальной программы «Цифровая экономика Российской Федерации».
6. Основные задачи программы «Цифровая экономика Российской Федерации».
7. Основные сквозные цифровые технологии программы «Цифровая экономика Российской Федерации».
8. Технологии в области работы с данными: искусственный интеллект, туманные вычисления, квантовые технологии, суперкомпьютерные технологии, технологии идентификации, математическое моделирование, технологии блокчейна, нейронные сети, киберфизические

системы (cps), 3d-технологии (печать) или «аддитивное производство», роботизация, технологии открытого производства, беспилотные технологии, биометрические технологии.

9. Назначение, классификация и состав информационных технологий защиты информации.
10. Сетевые модели «облачных» сервисов.
11. Infrastructure-as-a-Service (IaaS).
12. Software-as-a-Service (SaaS). Преимущества и риски, связанные с SaaS. Область применения SaaS.
13. Platform-as-a-Service (PaaS).
14. Облачные сервисы.

Литература для самостоятельного изучения к Разделу 3.

1. Трофимов, В. В. Информационные технологии в 2 т. Том 1 : учебник для вузов / В. В. Трофимов. — Москва : Издательство Юрайт, 2023. — 238 с. — (Высшее образование). — ISBN 978-5-534-01935-3. — Текст : электронный // Образовательная платформа Юрайт [сайт]. — URL: <https://urait.ru/bcode/512725> (дата обращения: 10.02.2024).
2. Гаврилов, М. В. Информатика и информационные технологии : учебник для вузов / М. В. Гаврилов, В. А. Климов. — 5-е изд., перераб. и доп. — Москва : Издательство Юрайт, 2023. — 355 с. — (Высшее образование). — ISBN 978-5-534-15819-9. — Текст : электронный // Образовательная платформа Юрайт [сайт]. — URL: <https://urait.ru/bcode/509820> (дата обращения: 10.02.2024).
3. Трофимов, В. В. Информационные технологии в 2 т. Том 2 : учебник для вузов / В. В. Трофимов. — Москва : Издательство Юрайт, 2023. — 390 с. — (Высшее образование). — ISBN 978-5-534-01937-7. — Текст : электронный // Образовательная платформа Юрайт [сайт]. — URL: <https://urait.ru/bcode/512726> (дата обращения: 10.02.2024).
4. Новожилов, О. П. Информатика в 2 ч. Часть 1 : учебник для вузов / О. П. Новожилов. — 3-е изд., перераб. и доп. — Москва : Издательство Юрайт, 2023. — 320 с. — (Высшее образование). — ISBN 978-5-534-09964-5. — Текст : электронный // Образовательная платформа Юрайт [сайт]. — URL: <https://urait.ru/bcode/516246> (дата обращения: 10.02.2024).
5. Новожилов, О. П. Информатика в 2 ч. Часть 2 : учебник для вузов / О. П. Новожилов. — 3-е изд., перераб. и доп. — Москва : Издательство Юрайт, 2023. — 302 с. — (Высшее образование). — ISBN 978-5-534-09966-9. — Текст : электронный // Образовательная платформа Юрайт [сайт]. — URL: <https://urait.ru/bcode/516247> (дата обращения: 10.02.2024).

3.3. Методические указания к самостоятельной работе по дисциплине (модулю)

Освоение слушателями программы предполагает изучение материалов дисциплин (модулей) в ходе самостоятельной работы.

Для успешного освоения дисциплины (модуля) и достижения поставленных целей необходимо внимательно ознакомиться с рабочей программой дисциплины (модуля), доступной в электронной информационно-образовательной среде РГСУ.

Следует обратить внимание на списки основной и дополнительной литературы, на предлагаемые преподавателем ресурсы информационно-телекоммуникационной сети Интернет. Эта информация необходима для самостоятельной работы обучающегося.

Для более углубленного изучения темы задания для самостоятельной работы рекомендуется выполнять параллельно с изучением данной темы. При выполнении заданий по возможности используйте наглядное представление материала.

Самостоятельная работа включает разнообразный комплекс видов и форм работы обучающихся.

Выполнение тестовых заданий.

Тестовые задания содержат вопросы и 3-4 варианта ответа по базовым положениям изучаемой темы, составлены с расчетом на знания, полученные слушателями в процессе изучения темы.

Тестовые задания выполняются в письменной или электронной форме и сдаются преподавателю, ведущему дисциплину (модуль).

РАЗДЕЛ 4. ОЦЕНОЧНЫЕ МАТЕРИАЛЫ ПО ДИСЦИПЛИНЕ (МОДУЛЮ)

4.1. Форма промежуточной аттестации обучающегося по дисциплине (модулю)

Контрольным мероприятием промежуточной аттестации обучающихся по дисциплине (модулю) является **зачет с оценкой**, который проводится в **устной** форме.

4.2. Оценочные материалы, определяющие процедуры оценивания знаний, умений, навыков и (или) опыта деятельности, характеризующих этапы формирования компетенций

4.2.1. Организационные основы применения балльно-рейтинговой системы оценки успеваемости обучающихся по дисциплине (модулю)

Оценка качества освоения обучающимися дисциплины (модуля) реализуется в формате балльно-рейтинговой системы оценки успеваемости обучающихся (БРСО).

БРСО в ходе текущего контроля успеваемости и промежуточной аттестации осуществляется по 100-балльной шкале.

Академический рейтинг обучающегося по дисциплине (модулю) складывается из результатов:

- текущего контроля успеваемости (максимальный текущий рейтинг обучающегося 80 рейтинговых баллов;
- промежуточной аттестации (максимальный рубежный рейтинг обучающегося 20 рейтинговых баллов.

Условия оценки освоения обучающимся дисциплины (модуля) в формате БРСО доводятся преподавателем до сведения обучающихся на первом учебном занятии, а также размещены в свободном доступе в электронной информационно-образовательной среде Университета.

4.2.2. Проведение текущего контроля успеваемости обучающихся по дисциплине (модулю) в соответствии с балльно-рейтинговой системой оценки успеваемости обучающегося

В течение учебного семестра до промежуточной аттестации на основании утвержденной рабочей программы дисциплины (модуля) формируется текущий рейтинг обучающегося. Текущий рейтинг обучающегося складывается как сумма рейтинговых баллов, полученных им в течение учебного семестра по всем видам учебных занятий по дисциплине (модулю).

В процессе текущего контроля оцениваются следующие действия обучающегося, направленные на освоение компетенций в рамках изучения учебной дисциплины:

- академическая активность (посещаемость учебных занятий, самостоятельное изучение содержания учебной дисциплины в электронной информационно-образовательной среде, соблюдение сроков сдачи практических заданий и текущих контрольных мероприятий и др.);
- выполнение и сдача текущих и итогового практических заданий (эссе, рефераты, творческие задания, кейс-задания, лабораторные работы, расчетные задания и др., активное участие в групповых интерактивных занятиях (дискуссии, WiKi-проекты и др.), защита проектов и др.);

– прохождение рубежей текущего контроля, включая соблюдение графика их прохождения в электронной информационно-образовательной среде.

Для планирования расчета текущего рейтинга обучающегося используются следующие пропорции:

Вид учебного действия	Максимальная рейтинговая оценка, баллов
академическая активность	10
практические задания	40
<i>из них: текущие практические задания</i>	20
<i>итоговое практическое задание</i>	20
рубежи текущего контроля	30
ИТОГО:	80

В течение учебного семестра по дисциплине (модулю) обучающимся должен быть накоплен текущий рейтинг не менее 52 рейтинговых баллов (65% от максимального значения текущего рейтинга).

Необходимыми условиями допуска обучающегося к промежуточной аттестации по дисциплине являются положительное прохождение обучающимся не менее 65% рубежей текущего контроля с накоплением не менее 65% максимального рейтингового балла за каждый рубеж текущего контроля и положительное выполнение итогового практического задания с накоплением не менее 65% максимального рейтингового балла, установленного за итоговое практическое задание.

Невыполнение вышеуказанных условий является текущей академической задолженностью, которая должна быть ликвидирована обучающимся до контрольного мероприятия промежуточной аттестации.

Сведения о наличии у обучающихся текущей академической задолженности, сроках и порядке добора рейтинговых баллов для её ликвидации доводятся до обучающихся педагогическим работником.

В случае неликвидации текущей академической задолженности, педагогический работник обязан во время контрольного мероприятия промежуточной аттестации поставить обучающемуся 0 рейтинговых баллов. В этом случае ликвидация текущей академической задолженности возможна в периоды проведения повторной промежуточной аттестации.

4.2.3. Проведение промежуточной аттестации обучающихся по дисциплине (модулю) в соответствии с балльно-рейтинговой системой оценки успеваемости обучающегося

Промежуточная аттестация по дисциплине (модулю) проводится в соответствии с Положением о промежуточной аттестации обучающихся по основным профессиональным образовательным программам в Российском государственном социальном университете и Положением о балльно-рейтинговой системе оценки успеваемости обучающихся по основным профессиональным образовательным программам в Российском государственном социальном университете в действующей редакции.

На промежуточную аттестацию отводится 20 рейтинговых баллов.

Ответы обучающегося на контрольном мероприятии промежуточной аттестации оцениваются педагогическим работником по 20 - балльной шкале, а итоговая оценка по дисциплине (модулю) выставляется по пятибалльной системе для зачета с оценкой.

Критерии выставления оценки определяются Положением о балльно-рейтинговой системе оценки успеваемости обучающихся по основным профессиональным образовательным программам высшего образования - программам бакалавриата, программам специалитета, программам магистратуры в Российском государственном социальном университете.

В процессе определения рубежного рейтинга обучающегося используется следующая шкала:

Рубежный рейтинг	Критерии оценки освоения обучающимся учебной дисциплины в ходе контрольных мероприятий промежуточной аттестации
19-20 рейтинговых баллов	обучающийся глубоко и прочно усвоил программный материал, исчерпывающе, последовательно, грамотно и логически стройно его излагает, тесно увязывает с задачами и будущей деятельностью, не затрудняется с ответом при видоизменении задания, свободно справляется с задачами и практическими заданиями, правильно обосновывает принятые решения, умеет самостоятельно обобщать и излагать материал, не допуская ошибок
16-18 рейтинговых баллов	обучающийся твердо знает программный материал, грамотно и по существу излагает его, не допуская существенных неточностей в ответе на вопрос, может правильно применять теоретические положения и владеет необходимыми умениями и навыками при выполнении практических заданий
13-15 рейтинговых баллов	обучающийся освоил основной материал, но не знает отдельных деталей, допускает неточности, недостаточно правильные формулировки, нарушает последовательность в изложении программного материала и испытывает затруднения в выполнении практических заданий
1-12 рейтинговых баллов	обучающийся не знает значительной части программного материала, допускает существенные ошибки, с большими затруднениями выполняет практические задания
0 рейтинговых баллов	не аттестован

4.3. Перечень заданий для проведения текущей и промежуточной оценки знаний, умений, навыков и (или) опыта деятельности, характеризующих этапы формирования компетенций

4.3.1. Оценочные материалы для проведения текущей аттестации и рубежного контроля, обучающихся по дисциплине (модулю)

Перечень вопросов рубежного контроля и текущей аттестации

№ п/п	Контролируемые разделы дисциплины	Код контролируемой компетенций	Форма рубежного контроля	Вопросы рубежного контроля
1.	Раздел -1 «Продвинутые методы обработки текстовых документов»	УК-1	Компьютерное тестирование	<p>Основные функции текстового редактора:</p> <ul style="list-style-type: none"> • копирование, перемещение, уничтожение и сортировка фрагментов текста; • создание, редактирование, сохранение и печать текстов; • автоматическая обработка информации, представленной в текстовых файлах; • работа с нумерованным списком. <p>Курсором называется...</p> <ul style="list-style-type: none"> • клавиша на клавиатуре; • отметка на экране дисплея, указывающая позицию, в которой будет отображен вводимый с клавиатуры символ; • наименьший элемент изображения на экране; • видимый символ.
		УК-4	Компьютерное тестирование	<p>Для организации взаимодействия пользователей при совместной работе с документами в Libre Office используются инструменты пункта меню:</p> <ul style="list-style-type: none"> • файл • правка • вид
		ОПК-3	Компьютерное тестирование	<p>Что такое LibreOffice, Writer, Word, Блокнот?</p> <ul style="list-style-type: none"> • графические редакторы; • текстовые редакторы; • электронные таблицы; • базы данных. <p>С помощью какого средства можно быстро изменить параметры абзацев?</p> <ul style="list-style-type: none"> • автозамена • автотекст

				<ul style="list-style-type: none"> • стиль • экспресс-поле
2.	Раздел -2 «Продвинутые методы обработки электронных таблиц»	УК-1	Компьютерное тестирование	<p>Основное назначение электронных таблиц -</p> <ul style="list-style-type: none"> • редактировать и форматировать текстовые документы; • хранить большие объемы информации; • выполнять расчет по формулам; • нет правильного ответа.
		УК-4	Компьютерное тестирование	<p>При подготовке презентации для публичного выступления следует учесть, что наиболее наглядно будет выглядеть представление средних зарплат представителей разных профессий в виде диаграммы:</p> <ul style="list-style-type: none"> • круговой; • ярусной; • столбчатой; • линейной.
		ОПК-3	Компьютерное тестирование	<p>Что позволяет выполнять электронная таблица?</p> <ul style="list-style-type: none"> • решать задачи на прогнозирование и моделирование ситуаций; • представлять данные в виде диаграмм, графиков; • при изменении данных автоматически пересчитывать результат; • выполнять чертежные работы. <p>Какого типа адресации нет в электронных таблицах?</p> <ul style="list-style-type: none"> • абсолютного • относительного • прямого • смешанного <p>Ограничить добавление или удаление листов рабочей книги можно командой:</p> <ul style="list-style-type: none"> • сервис/защитить лист • сервис/защитить структуру документа • сервис/параметры

3.	Раздел -3 «Информационно-коммуникационные технологии»	УК-1	Компьютерное тестирование	Составная часть презентации, содержащая различные объекты, называется... <ul style="list-style-type: none"> • слайд; • лист; • кадр; • рисунок.
		УК-4	Компьютерное тестирование	Можно ли вставить на слайд презентации, подготавливаемой для публичного выступления, гиперссылку? <ul style="list-style-type: none"> • да; • нет; • иногда; • никогда.
		ОПК-3	Компьютерное тестирование	База данных – это... <ul style="list-style-type: none"> • ядро автоматической идентификационной системы (АИС) офиса; • способ повысить эффективность деятельности фирмы за счет внедрения новых технологий из сферы ИТ в канцелярскую деятельность; • связующее звено отделов в составе предприятия вне зависимости от его размера; • специализированная техническая поддержка производственных объектов в удаленном режиме.

4.3.2. Оценочные материалы для проведения промежуточной аттестации обучающихся по дисциплине (модулю)

Задания для проведения промежуточной аттестации обучающихся по дисциплине (модулю)

Коды контролируемой компетенции	Вопросы/ Задания
УК-1	<ol style="list-style-type: none"> 1. Способы управления свойствами символов текста. 2. Способы управления свойствами абзацев. 3. Способы управления свойствами страницы. 4. Понятие раздела документа, его свойства. 5. Колонтитулы и способы их создания. 6. Списки и их виды. 7. Понятие «Стиль» и возможности этой функции текстового процессора. 8. Сноски, назначение и виды. 9. Назначение закладок. 10. Назначение и способы создания примечаний. 11. Способы ввода информации об авторе примечаний при их создании. 12. Назначение и способы создания перекрестных ссылок. 13. Таблицы и способы их создания в текстовом процессоре. 14. Понятие «поля» и способы их использования для выполнения вычислений в документе. 15. Назначение, виды и способы создания диаграмм в документе. 16. Способы создания формул в тексте документа. 17. Виды графических объектов, создаваемых средствами текстового процессора и способы управления их свойствами. 18. Понятие «стиля». Способы создания и изменения стиля. 19. Технология OLE. Понятия «связывание» и «внедрение» объектов. 20. Создание связанных и внедренных объектов в текстовом документе. 21. Списки и способы их создания и форматирования. 22. Понятие «полей» (инструкций) и правила их формирования. 23. Правила набора текста с учетом дальнейшего использования при подготовке публикаций. 24. Ознакомление с интерфейсом программы. 25. Освоение процедуры ввода данных в ячейки таблицы. 26. Использование средств, повышающих эффективность ввода данных. 27. Изучение основных приемов редактирования таблиц. 28. Форматирование текстовых данных. 29. Форматирование числовых данных. 30. Создание условных форматов и примечаний.
ОПК-3	<ol style="list-style-type: none"> 1. Состав рабочей книги табличного процессора и особенности объектов, входящих в него. 2. Создание рабочей книги. Технология работы с листами. 3. Ввод и редактирование данных (ввод чисел, ввод текста, ввод одного значения сразу в несколько ячеек, редактирование содержимого ячейки). 4. Особенности различных форматов данных, используемых в таблицах. 5. Ряды автозаполнения как средство автоматизации ввода данных в таблицы.

	<ol style="list-style-type: none"> 6. Правила создания формул в табличном процессоре. 7. Запись формул и порядок выполнения операций при вычислениях, заданных ими. 8. Ссылка как операнд формулы. Виды ссылок и особенности их использования для вычислений. 9. Использование мастера функций для ввода формул. 10. Синтаксис и правила использования статистических функций. 11. Синтаксис и правила использования логических функций. 12. Типы диаграмм и графиков, способы их построения. 13. Назначение диаграмм различных типов. 14. Объекты диаграмм (ряды данных, надписи, линии сетки, легенда). 15. Методы оформления диаграмм различного типа. 16. Списки и требования к их содержанию и оформлению. 17. Сортировка данных и способы ее осуществления (одноуровневая, многоуровневая). 18. Фильтры и их виды. 19. Сущность сводных таблиц и способы их создания. 20. Консолидация данных и способы ее осуществления, методы консолидации. 21. Функции прогнозирования, их назначение и применение. 22. Назначение метода Подбор параметра. 23. Круг задач, решаемых методом Подбор параметра. 24. Назначение метода Поиск решения. 25. Особенности задач, решаемых с помощью метода Поиск решения. 26. Способы задания ограничений для задач поиска решения. 27. Создание элементов управления на рабочем листе (списки, флажки). 28. Финансовые функции, их назначение, синтаксис, аргументы финансовых функций. 29. Правила создания формул с использованием финансовых функций в табличном процессоре. 30. Использование мастера функций для ввода формул. 31. Назначение, синтаксис и правила использования таблиц подстановки. 32. Использование одномерных и двумерных таблиц подстановки для анализа финансовых данных. 33. Функциональные возможности программ подготовки презентаций. 34. Режимы работы программ подготовки презентаций. 35. Методика проектирования презентаций. <p>Факторы эффективности устных выступлений.</p>
ОПК-3	<ol style="list-style-type: none"> 1. Ключевые цели национальной программы «Цифровая экономика Российской Федерации». 2. Основные задачи программы «Цифровая экономика Российской Федерации». 3. Основные сквозные цифровые технологии программы «Цифровая экономика Российской Федерации». 4. Технологии в области работы с данными: искусственный интеллект, туманные вычисления, квантовые технологии, суперкомпьютерные технологии, технологии идентификации, математическое моделирование, технологии блокчейна, нейронные сети, киберфизические системы (cps), 3d-технологии (печать) или «аддитивное производство», роботизация, технологии открытого производства, беспилотные технологии, биометрические технологии.

	<ol style="list-style-type: none"> 5. Назначение, классификация и состав информационных технологий защиты информации. 6. Сетевые модели «облачных» сервисов. 7. Infrastructure-as-a-Service (IaaS). 8. Software-as-a-Service (SaaS). Преимущества и риски, связанные с SaaS. Область применения SaaS. 9. Platform-as-a-Service (PaaS). 10. Облачные сервисы.
УК-1	<ol style="list-style-type: none"> 1. Создать титульный лист, предшествующий тексту файла. На нем разместить общий заголовок документа: «Возможности текстового процессора» и подзаголовок «Работа студента 1-го курса фамилия имя отчество». Оформить текст одного из фрагментов как трёхколонный. Оформить начало другого фрагмента буквицей. Создать закладки в начале нескольких фрагментов. Создать указатель для специальных терминов, содержащихся в тексте. Создать новый стиль, в котором увеличены размер шрифта и расстояние между абзацами, выравнивание текста осуществляется по правой границе. Применить полученный стиль к двум первым абзацам. Создать сноски, поясняющие специальные термины, содержащиеся в тексте. Несколько абзацев оформить как нумерованный список. Создать колонтитулы: верхний - на четных страницах с названием файла, на нечетных – с указанием текущей даты, нижний колонтитул – номер страницы. Результаты сохранить. 2. Создать письмо с информацией о сроках и месте проведения дня открытых дверей факультета для рассылки руководителям трех школ района. Воспользоваться механизмом слияния для включения в текст письма реквизитов: Номера школы в адресной части письма, обращения, имени и отчества адресата – в его основной части. Для оформления письма использовать графические средства. Бланк письма, источник данных и документ слияния сохранить в созданной папке.
УК-4	<ol style="list-style-type: none"> 1. Выполнить настройку списка рассылки в почтовом клиенте. 2. В текстовом процессоре создать шаблон стандартного письма. На основе шаблона создать текстовый документ. 3. На основе данных электронной таблицы «Клиенты» выполнить слияние текстовых документов для рассылки клиентам стандартного письма.
ОПК-3	<ol style="list-style-type: none"> 1. Построить графики функций $y_1 = x - 3x - 100$ и на интервале $[-3,3]$ с шагом $h=0,5$. Определить точные координаты пересечения функций методом подбора параметра. Продемонстрировать возможности оформления графика. 2. Разработать алгоритм решения задачи и построить график функции: $y = \begin{cases} \sqrt[3]{1 + x^2}, & \text{если } x \leq 0, \\ x + 1,28, & \text{в противном случае.} \end{cases}$ <p>Для решения использовать логическую функцию ЕСЛИ.</p> 2. Рассчитать ежемесячные выплаты по кредиту в 500000 руб для различных значений процентной ставки и разных сроках выплаты кредита. 3. Рассчитать варианты сроков выплаты кредита в 1000000 руб для разных вариантов процентной ставки и значений ежемесячной выплаты.

РАЗДЕЛ 5. УСЛОВИЯ РЕАЛИЗАЦИИ ДИСЦИПЛИНЫ (МОДУЛЯ)

5.1. Перечень основной и дополнительной учебной литературы для освоения дисциплины (модуля)

5.1.1. Основная литература

1. Трофимов, В. В. Информационные технологии в 2 т. Том 1 : учебник для вузов / В. В. Трофимов. — Москва : Издательство Юрайт, 2023. — 238 с. — (Высшее образование). — ISBN 978-5-534-01935-3. — Текст : электронный // Образовательная платформа Юрайт [сайт]. — URL: <https://urait.ru/bcode/512725> (дата обращения: 10.02.2024).
2. Гаврилов, М. В. Информатика и информационные технологии : учебник для вузов / М. В. Гаврилов, В. А. Климов. — 5-е изд., перераб. и доп. — Москва : Издательство Юрайт, 2023. — 355 с. — (Высшее образование). — ISBN 978-5-534-15819-9. — Текст : электронный // Образовательная платформа Юрайт [сайт]. — URL: <https://urait.ru/bcode/509820> (дата обращения: 10.02.2024).
3. Трофимов, В. В. Информационные технологии в 2 т. Том 2 : учебник для вузов / В. В. Трофимов. — Москва : Издательство Юрайт, 2023. — 390 с. — (Высшее образование). — ISBN 978-5-534-01937-7. — Текст : электронный // Образовательная платформа Юрайт [сайт]. — URL: <https://urait.ru/bcode/512726> (дата обращения: 10.02.2024).

5.1.2. Дополнительная литература

4. Новожилов, О. П. Информатика в 2 ч. Часть 1 : учебник для вузов / О. П. Новожилов. — 3-е изд., перераб. и доп. — Москва : Издательство Юрайт, 2023. — 320 с. — (Высшее образование). — ISBN 978-5-534-09964-5. — Текст : электронный // Образовательная платформа Юрайт [сайт]. — URL: <https://urait.ru/bcode/516246> (дата обращения: 10.02.2024).
5. Новожилов, О. П. Информатика в 2 ч. Часть 2 : учебник для вузов / О. П. Новожилов. — 3-е изд., перераб. и доп. — Москва : Издательство Юрайт, 2023. — 302 с. — (Высшее образование). — ISBN 978-5-534-09966-9. — Текст : электронный // Образовательная платформа Юрайт [сайт]. — URL: <https://urait.ru/bcode/516247> (дата обращения: 10.02.2024).

5.2 Перечень ресурсов информационно-коммуникационной сети «Интернет», необходимых для освоения дисциплины (модуля)

№№	Название электронного ресурса	Описание электронного ресурса	Используемый для работы адрес
1.	ЭБС «Университетская библиотека онлайн»	Электронная библиотека, обеспечивающая доступ высших и средних учебных заведений, публичных библиотек и корпоративных пользователей к наиболее востребованным материалам по всем отраслям знаний от ведущих российских издательств	http://biblioclub.ru/
2.	Научная электронная библиотека eLIBRARY.ru	Крупнейший российский информационно-аналитический портал в области науки, технологии, медицины и образования, содержащий рефераты и полные тексты более 34 млн научных публикаций и патентов	http://elibrary.ru/
3.	Образовательная платформа Юрайт	Электронно-библиотечная система для ВУЗов, ССУЗов, обеспечивающая доступ к учебникам, учебной и методической литературе по различным дисциплинам	https://urait.ru/
4.	База данных "EastView"	Полнотекстовая база данных периодических изданий	https://dlib.eastview.com
5.	Электронная	Библиотека предоставляет доступ более чем	https://grebennikon.ru/

библиотека "Grebennikon"	к 30 журналам, выпускаемых Издательским домом "Гребенников".	
-----------------------------	--	--

5.3 Методические указания для обучающихся по освоению дисциплины (модуля)

Освоение обучающимся дисциплины (модуля) предполагает изучение материалов дисциплины (модуля) на аудиторных занятиях и в ходе самостоятельной работы. Аудиторные занятия проходят в форме лекций, семинаров, практических и лабораторных занятий.

При подготовке к аудиторным занятиям необходимо помнить особенности каждой формы его проведения.

Подготовка к учебному занятию лекционного типа заключается в следующем.

С целью обеспечения успешного обучения обучающийся должен готовиться к лекции, поскольку она является важнейшей формой организации учебного процесса, поскольку:

- знакомит с новым учебным материалом;
- разъясняет учебные элементы, трудные для понимания;
- систематизирует учебный материал;
- ориентирует в учебном процессе.

С этой целью:

- внимательно прочитайте материал предыдущей лекции;
- ознакомьтесь с учебным материалом по учебнику и учебным пособиям с темой прочитанной лекции;
- внесите дополнения к полученным ранее знаниям по теме лекции на полях лекционной тетради;
- запишите возможные вопросы, которые вы зададите лектору на лекции по материалу изученной лекции;
- постарайтесь уяснить место изучаемой темы в своей подготовке;
- узнайте тему предстоящей лекции (по тематическому плану, по информации лектора) и запишите информацию, которой вы владеете по данному вопросу.

Подготовка к занятию семинарского типа

При подготовке и работе во время проведения лабораторных работ и занятий семинарского типа следует обратить внимание на следующие моменты: на процесс предварительной подготовки, на работу во время занятия, обработку полученных результатов, исправление полученных замечаний.

Предварительная подготовка к учебному занятию семинарского типа заключается в изучении теоретического материала в отведенное для самостоятельной работы время, ознакомление с инструктивными материалами с целью осознания задач лабораторной работы, техники безопасности при работе с приборами, веществами.

Обработка, обобщение полученных результатов лабораторной работы проводится обучающимися самостоятельно или под руководством преподавателя (в зависимости от степени сложности поставленных задач). В результате оформляется индивидуальный отчет. Подготовленная к сдаче на контроль и оценку работа сдается преподавателю. Форма отчетности может быть письменная, устная или две одновременно. Главным результатом в данном случае служит получение положительной оценки по каждой лабораторной работе. Это является необходимым условием при проведении рубежного контроля и допуска к зачету с оценкой. При получении неудовлетворительных результатов обучающийся имеет право в дополнительное время пересдать преподавателю работу до проведения промежуточной аттестации.

5.4 Информационно-технологическое обеспечение образовательного процесса по дисциплины (модуля)

5.4.1. Средства информационных технологий

1. Персональные компьютеры.
2. Средства доступа в Интернет.
3. Проектор.

5.4.2. Лицензионное и свободно распространяемое программное обеспечение, в том числе отечественного производства:

1. Операционная система: Astra Linux SE
2. Пакет офисных программ: LibreOffice
3. Справочная система Консультант+
4. Okular или Acrobat Reader DC
5. Ark или 7-zip
6. User Gate
7. TrueConf (client)

5.4.3. Информационные справочные системы и профессиональные базы данных

№№	Название электронного ресурса	Описание электронного ресурса	Используемый для работы адрес
1.	ЭБС «Университетская библиотека онлайн»	Электронная библиотека, обеспечивающая доступ высших и средних учебных заведений, публичных библиотек и корпоративных пользователей к наиболее востребованным материалам по всем отраслям знаний от ведущих российских издательств	http://biblioclub.ru/
2.	Научная электронная библиотека eLIBRARY.ru	Крупнейший российский информационно-аналитический портал в области науки, технологии, медицины и образования, содержащий рефераты и полные тексты более 34 млн научных публикаций и патентов	http://elibrary.ru/
3.	Образовательная платформа Юрайт	Электронно-библиотечная система для ВУЗов, ССУЗов, обеспечивающая доступ к учебникам, учебной и методической литературе по различным дисциплинам	https://urait.ru/
4.	База данных "EastView"	Полнотекстовая база данных периодических изданий	https://dlib.eastview.com
5.	Электронная библиотека "Grebennikon"	Библиотека предоставляет доступ более чем к 30 журналам, выпускаемых Издательским домом "Гребенников".	https://grebennikon.ru/

5.5. Материально-техническое обеспечение образовательного процесса по дисциплине (модулю)

Для изучения дисциплины (модуля) используются:

Учебная аудитория для занятий лекционного типа оснащена специализированной мебелью (стол для преподавателя, парты, стулья, доска для написания мелом); техническими средствами обучения (видеопроекторное оборудование, средства звуковоспроизведения, экран и имеющие выход в сеть Интернет).

По темам «1.1. Инструменты работы с текстовыми документами», «1.2. Автоматизация работы с текстовыми документами», «2.1. Инструменты работы с табличными документами», «2.2. Анализ данных в электронных таблицах», «3.1. Технологии создания презентаций», «3.2. Сетевые и облачные технологии в автоматизации офиса» проводятся лабораторные занятия в компьютерной лаборатории, оснащенной специализированной мебелью (стол для преподавателя,

парты, стулья, доска для написания мелом); техническими средствами обучения (видеопроекционное оборудование, средства звуковоспроизведения, экран, персональные компьютеры с необходимым программным обеспечением, имеющим доступ в сеть Интернет).

Помещения для самостоятельной работы обучающихся: оснащены специализированной мебелью (парты, стулья) техническими средствами обучения (персональные компьютеры с доступом в сеть Интернет и обеспечением доступа в электронно-информационную среду университета, программным обеспечением).

5.6. Образовательные технологии

При реализации дисциплины (модуля) применяются различные образовательные технологии, в том числе технологии электронного обучения.

При освоении дисциплины (модуля) предусмотрено применение электронного обучения и дистанционных образовательных технологий.

Учебные часы дисциплины (модуля) предусматривают классическую контактную работу преподавателя с обучающимся в аудитории и контактную работу посредством электронной информационно-образовательной среды в синхронном и асинхронном режиме (вне аудитории) посредством применения возможностей компьютерных технологий (электронная почта, электронный учебник, тестирование, вебинар, видеофильм, презентация, форум и др.).

В рамках дисциплины (модуля) предусмотрены встречи с руководителями и работниками организаций, деятельность которых связана с направленностью, реализуемой основной профессиональной образовательной программы.

ЛИСТ РЕГИСТРАЦИИ ИЗМЕНЕНИЙ

№ п/п	Содержание изменения	Реквизиты документа об утверждении изменения	Дата введения изменения
1.			
2.			
3.			
4.			



Министерство науки и высшего образования Российской Федерации
Федеральное государственное бюджетное образовательное учреждение
высшего образования
«Российский государственный социальный университет»

УТВЕРЖДАЮ
Заведующий кафедрой современных
аксиологических проблем и религиозной
мысли

О.А. Евреева

«29» января 2024 года

РАБОЧАЯ ПРОГРАММА ДИСЦИПЛИНЫ (МОДУЛЯ)
ТРАДИЦИОННЫЕ ЦЕННОСТИ: ОСНОВА РОССИЙСКОГО ОБЩЕСТВА

Направление подготовки
37.03.01 Психология

Направленность (профиль)
«Социальная киберпсихология и искусственный интеллект»

ОБРАЗОВАТЕЛЬНАЯ ПРОГРАММА ВЫСШЕГО ОБРАЗОВАНИЯ –
ПРОГРАММА БАКАЛАВРИАТА

Форма обучения
Очная, очно-заочная

Москва 2024

Рабочая программа дисциплины (модуля) «Традиционные ценности: основа российского общества» разработана на основании федерального государственного образовательного стандарта высшего образования – *бакалавриата* по направлению подготовки *37.03.01 Психология*, утвержденного приказом Министерства науки и высшего образования Российской Федерации от № 839 от 29.07.2020 учебного плана по основной профессиональной образовательной программе высшего образования - программы *бакалавриата* по направлению подготовки *37.03.01 Психология* (далее – «ОПОП»).

Рабочая программа дисциплины (модуля) разработана: Евреева Ольга Анатольевна, к.филос.н., доцент, зав. кафедрой современных аксиологических проблем и религиозной мысли.

Рабочая программа дисциплины (модуля) обсуждена и утверждена на заседании кафедры современных аксиологических проблем и религиозной мысли.

Протокол № 7 от «29» января 2024 года.

Заведующий кафедрой
к.филос.н., доцент



(подпись)

О.А. Евреева

СОДЕРЖАНИЕ

РАЗДЕЛ 1. ПАСПОРТ РАБОЧЕЙ ПРОГРАММЫ ДИСЦИПЛИНЫ (МОДУЛЯ)	4
1.1 Цель и задачи дисциплины (модуля).....	4
1.2 Планируемые результаты обучения по дисциплине (модулю) в рамках планируемых результатов освоения основной профессиональной образовательной программы высшего образования – программы бакалавриата/специалитета соотнесенные с установленными индикаторами достижения компетенций	4
РАЗДЕЛ 2. СТРУКТУРА И СОДЕРЖАНИЕ ДИСЦИПЛИНЫ (МОДУЛЯ).....	6
2.1 Объем дисциплины (модуля), включая контактную работу обучающегося с педагогическими работниками и самостоятельную работу обучающегося	6
2.2 Учебно-тематический план дисциплины (модуля).....	6
2.3 Содержание дисциплины (модуля)	10
РАЗДЕЛ 3. УЧЕБНО-МЕТОДИЧЕСКОЕ ОБЕСПЕЧЕНИЕ САМОСТОЯТЕЛЬНОЙ РАБОТЫ ОБУЧАЮЩИХСЯ ПО ДИСЦИПЛИНЕ (МОДУЛЮ)	14
3.1. Виды самостоятельной работы обучающихся по дисциплине (модулю).....	14
3.2. Задания для самостоятельной работы	15
3.3. Методические указания к самостоятельной работе по дисциплине (модулю)	20
РАЗДЕЛ 4. ОЦЕНОЧНЫЕ МАТЕРИАЛЫ ПО ДИСЦИПЛИНЕ (МОДУЛЮ)	21
4.1. Форма промежуточной аттестации обучающегося по дисциплине (модулю).....	21
4.2. Организационные основы применения балльно-рейтинговой системы оценки успеваемости обучающихся по дисциплине (модулю).....	21
4.3. Проведение текущего контроля успеваемости обучающихся по дисциплине (модулю) в соответствии с балльно-рейтинговой системой оценки успеваемости обучающегося	21
4.4. Проведение промежуточной аттестации обучающихся по дисциплине (модулю) в соответствии с балльно-рейтинговой системой оценки успеваемости обучающегося	22
4.5. Оценочные материалы для проведения текущего и рубежного контроля обучающихся по дисциплине (модулю)	24
4.6. Оценочные материалы для проведения промежуточной аттестации обучающихся по дисциплине (модулю).....	28
РАЗДЕЛ 5. УСЛОВИЯ РЕАЛИЗАЦИИ ДИСЦИПЛИНЫ (МОДУЛЯ)	28
5.1. Перечень основной и дополнительной учебной литературы для освоения дисциплины (модуля).....	28
5.1.1. Основная литература.....	28
5.1.2. Дополнительная литература.....	28
5.2 Перечень ресурсов информационно-коммуникационной сети «Интернет», необходимых для освоения дисциплины (модуля)	28
5.3 Методические указания для обучающихся по освоению дисциплины (модуля).....	29
5.4 Информационно-технологическое обеспечение образовательного процесса по дисциплины (модуля).....	29
5.4.1. Средства информационных технологий	30
5.4.2. Лицензионное и свободно распространяемое программное обеспечение, в том числе отечественного производства:.....	30
5.4.3. Информационные справочные системы и профессиональные базы данных	30
5.5. Материально-техническое обеспечение образовательного процесса по дисциплине (модулю).....	31
5.6. Образовательные технологии	31
ЛИСТ РЕГИСТРАЦИИ ИЗМЕНЕНИЙ.....	32

РАЗДЕЛ 1. ПАСПОРТ РАБОЧЕЙ ПРОГРАММЫ ДИСЦИПЛИНЫ (МОДУЛЯ)

1.1 Цель и задачи дисциплины (модуля)

Цель дисциплины (модуля): дать целостное представление о традиционных ценностях в России, о социальных, экономических, политических, духовных предпосылках их формирования, оценить состояние ценностных ориентаций современного российского общества.

Задачи дисциплины (модуля):

1. сформировать представления об особенностях распространения и развития традиционных ценностей населения, проживающего на землях, являющихся в настоящее время территорией РФ;
2. овладеть понятийно-категориальным аппаратом;
3. получить компетенции в сфере ценностных ориентаций современного российского общества на основе изучения содержания Указа Президента РФ от 09.11.2022 № 809 «Об утверждении основ государственной политики по сохранению традиционных российских духовно-нравственных ценностей».

1.2 Планируемые результаты обучения по дисциплине (модулю) в рамках планируемых результатов освоения основной профессиональной образовательной программы высшего образования – программы *бакалавриата*, соотнесенные с установленными индикаторами достижения компетенций

Процесс освоения дисциплины (модуля) направлен на формирование у обучающихся следующих универсальных компетенций: УК-5, УК-9 в соответствии с учебным планом.

В результате освоения дисциплины (модуля) обучающийся должен демонстрировать следующие результаты:

Категория компетенций (при наличии)	Код компетенции Формулировка компетенции	Код и наименование индикатора достижения компетенции	Результаты обучения
Межкультурное взаимодействие	УК-5. Способен воспринимать межкультурное разнообразие общества в социально-историческом, этическом и философском контекстах	УК-5.1. Понимает многообразие культур и цивилизаций в их взаимодействии, закономерности и этапы развития духовной и материальной культуры народов мира, основные подходы к изучению культурных явлений	Знать: различные исторические типы культур, включая религиозные системы; Уметь: корректно оценивать межкультурный диалог в современном обществе; использовать навыки межкультурного взаимодействия с учетом разнообразия культур.
		УК-5.2. Понимает необходимость восприятия и учета межкультурного разнообразия общества в социально-историческом, этическом и	Знать: принципы соотношения межэтнических процессов; Уметь: объяснить феномен ценностей как элемента духовной культуры, их роль в человеческой

		философском контекстах	жизнедеятельности; формировать психологически-безопасную среду в процессе межкультурной коммуникации.
		УК-5.3. Выделяет и анализирует особенности межкультурного взаимодействия, обусловленные различием этических, религиозных и ценностных систем	Знать: механизмы межкультурного взаимодействия в обществе на современном этапе; Уметь: сотрудничать с представителями различных культур; разрешать межэтнические конфликты.
Инклюзивная компетентность	УК-9. Способен использовать базовые дефектологические знания в социальной и профессиональной сферах	УК-9.1. Осознает значимость и проблемы профессиональной и социальной адаптации лиц с ограниченными возможностями	Знать: основы теории профессиональной и социальной адаптации; Уметь: определять проблемы профессиональной и социальной адаптации; решать проблемы профессиональной и социальной адаптации лиц с ограниченными возможностями.
		УК-9.2. Понимает особенности применения базовых дефектологических знаний в социальной и профессиональной сферах	Знать: основы дефектологии; Уметь: выделять особенности базовых дефектологических знаний; применять базовые дефектологические знания в социальной и профессиональной сферах.
		УК-9.3. Владеет навыками взаимодействия в социальной и профессиональной сферах с лицами с ограниченными возможностями	Знать: теорию взаимодействия с лицами с ограниченными возможностями; Уметь: определять особенности взаимодействия с лицами с ограниченными возможностями; взаимодействовать в социальной и профессиональной сферах с лицами с ограниченными возможностями.

РАЗДЕЛ 2. СТРУКТУРА И СОДЕРЖАНИЕ ДИСЦИПЛИНЫ (МОДУЛЯ)

2.1 Объем дисциплины (модуля), включая контактную работу обучающегося с педагогическими работниками и самостоятельную работу обучающегося

Общая трудоемкость дисциплины (модуля) составляет 2 зачетные единицы.

Очная форма обучения

Вид учебной работы	Всего часов	Семестры
		1
Контактная работа обучающихся с педагогическими работниками	36	36
Лекции	14	14
Практические занятия	22	22
Самостоятельная работа обучающихся	27	27
Контроль промежуточной аттестации	9	9
Форма промежуточной аттестации		зачет
ОБЪЕМ ДИСЦИПЛИНЫ (МОДУЛЯ) В ЧАСАХ	72	72

Очно-заочная форма обучения

Вид учебной работы	Всего часов	Семестры
		1
Контактная работа обучающихся с педагогическими работниками	24	24
Лекции	8	8
Практические занятия	16	16
Самостоятельная работа обучающихся	39	39
Контроль промежуточной аттестации	9	9
Форма промежуточной аттестации		зачет
ОБЪЕМ ДИСЦИПЛИНЫ (МОДУЛЯ) В ЧАСАХ	72	72

2.2. Учебно-тематический план дисциплины (модуля)

Очной формы обучения

Раздел, тема	Виды учебной работы, академических часов	
	Всего	текущая
	Контактная работа обучающихся с педагогическими работниками	

			Всего	Лекционные занятия <i>из них: в форме практической подготовки</i>	Семинарские/практические занятия <i>из них: в форме практической подготовки</i>	Лабораторные занятия <i>из них: в форме практической подготовки</i>	Консультации / Иная контактная работа <i>из них: в форме практической подготовки</i>				
Семестр 1											
Раздел 1. Традиционные ценности как основа жизни российского общества	18	6	12	6	6						
Тема 1.1. Наши ценности: цивилизационный код	6	2	4	2	2						
Тема 1.2. Жизнь как абсолютная ценность: от биологически обусловленного к социально ответственному	6	2	4	2	2						
Тема 1.3. Быть достойным. Нравственные эталоны и образцы поведения	6	2	4	2	2						
Раздел 2. Основные ценности	16	6	10	4	6						
Тема 2.1. Милосердие и гуманность: сопряженность понятий	6	2	4	2	2						
Тема 2.2. Справедливость и законность: диалектика смыслов	5	2	3	1	2						
Тема 2.3. Исторические формы единства. Коллективное начало	5	2	3	1	2						
Раздел 3. Гражданская идентичность и служение Отечеству	13	7	6	2	4						
Тема 3.1. На пути к гражданской идентичности	6	3	3	1	2						
Тема 3.2. Служение Отечеству и	7	4	3	1	2						

Раздел, тема	Виды учебной работы, академических часов									
	Всего	Самостоятельная работа	Контактная работа обучающихся с педагогическими работниками							
			Всего	Лекционные занятия из них: в форме практической подготовки	Семинарские/практические занятия из них: в форме практической подготовки	Лабораторные занятия из них: в форме практической подготовки	Консультации / Иная контактная работа из них: в форме практической подготовки			
ответственность за его судьбу										
Раздел 4. Основные угрозы традиционным ценностям. Механизмы их сохранения	14	8	6	2		6				
Тема 4.1. Угрозы традиционным ценностям	7	4	3	1		2				
Тема 4.2. Механизмы сохранения и укрепления традиционных ценностей	9	4	5	1		4				
Контроль промежуточной аттестации (час)	9									
<i>Форма промежуточной аттестации</i>	зачет									
Итого по дисциплине (модулю), часов	72	27	36	14		22				

Очно-заочной формы обучения

Раздел, тема	Виды учебной работы, академических часов									
	Всего	Самостоятельная	Контактная работа обучающихся с педагогическими работниками							

			Всего	Лекционные занятия	<i>из них: в форме практической подготовки</i>	Семинарские/практические занятия	<i>из них: в форме практической подготовки</i>	Лабораторные занятия	<i>из них: в форме практической подготовки</i>	Консультации / Иная контактная работа	<i>из них: в форме практической подготовки</i>
Семестр 1											
Раздел 1. Традиционные ценности как основа жизни российского общества	17	11	6	3		3					
Тема 1.1. Наши ценности: цивилизационный код	5	3	2	1		1					
Тема 1.2. Жизнь как абсолютная ценность: от биологически обусловленного к социально ответственному	6	4	2	1		1					
Тема 1.3. Быть достойным. Нравственные эталоны и образцы поведения	6	4	2	1		1					
Раздел 2. Основные ценности	20	12	8	3		5					
Тема 2.1. Милосердие и гуманность: сопряженность понятий	6	4	2	1		1					
Тема 2.2. Справедливость и законность: диалектика смыслов	7	4	3	1		2					
Тема 2.3. Исторические формы единства. Коллективное начало	7	4	3	1		2					
Раздел 3. Гражданская идентичность и служение Отечеству	14	8	6	2		4					
Тема 3.1. На пути к гражданской идентичности	7	4	3	1		2					
Тема 3.2. Служение Отечеству и ответственность за его	7	4	3	1		2					

Раздел, тема	Виды учебной работы, академических часов									
	Всего	Самостоятельная работа	Контактная работа обучающихся с педагогическими работниками							
			Всего	Лекционные занятия из них: в форме практической подготовки	Семинарские/практические занятия из них: в форме практической подготовки	Лабораторные занятия из них: в форме практической подготовки	Консультации / Иная контактная работа из них: в форме практической подготовки			
судьбу										
Раздел 4. Основные угрозы традиционным ценностям. Механизмы их сохранения	12	8	4	0		4				
Тема 4.1. Угрозы традиционным ценностям	6	4	2	0		2				
Тема 4.2. Механизмы сохранения и укрепления традиционных ценностей	6	4	2	0		2				
Контроль промежуточной аттестации (час)	9									
<i>Форма промежуточной аттестации</i>	зачет									
Итого по дисциплине (модулю), часов	72	39	24	8		16				

2.3. Содержание дисциплины (модуля)

РАЗДЕЛ 1. ТРАДИЦИОННЫЕ ЦЕННОСТИ КАК ОСНОВА ЖИЗНИ РОССИЙСКОГО ОБЩЕСТВА

Перечень изучаемых элементов содержания:

Базовые российские ценности: жизнь, достоинство, права и свободы человека и пр., их взаимосвязь и влияние на современное российское общество, важность традиционных ценностей для формирования достоинства личности.

Тема 1.1. Наши ценности: цивилизационный код.

Перечень изучаемых элементов содержания:

Ценности – нравственные ориентиры, формирующие мировоззрение граждан, лежащие в основе гражданской идентичности и единого культурного пространства государства.

Тема 1.2. Жизнь как абсолютная ценность: от биологически обусловленного к социально ответственному.

Перечень изучаемых элементов содержания:

Понятие жизни, биологическое и социальное в человеке, ценность жизни, проблема смысла жизни.

Тема 1.3. Быть достойным. Нравственные эталоны и образцы поведения.

Перечень изучаемых элементов содержания:

О чести и совести, об искренности, о дружбе, честности и бескорыстии.

ЗАДАНИЯ К ПРАКТИЧЕСКИМ ЗАНЯТИЯМ РАЗДЕЛА 1

Тема практического занятия: Базовые российские ценности.

Форма практического задания: проиллюстрировать ценности произведениями искусства, заполнив таблицу.

	Ценности	Произведения литературы	Кинопроизведения	Музыкальные произведения	Произведения изобразительного искусства
1.	Безопасность				
2.	Бескорыстие				
3.	Вера				
4.	Верность				
5.	Взаимопомощь				
6.	Державность				
7.	Дети				
8.	Доверие				
9.	Достоинство				
10.	Дружба				

РУБЕЖНЫЙ КОНТРОЛЬ К РАЗДЕЛУ 1.

Форма рубежного контроля – устный опрос.

РАЗДЕЛ 2. ОСНОВНЫЕ ЦЕННОСТИ

Перечень изучаемых элементов содержания:

Основные российские ценности: милосердие, гуманность, справедливость, законность, коллективизм и пр., взаимосвязь и влияние на современное российское общество, важность традиционных ценностей для формирования единого общества.

Тема 2.1. Милосердие и гуманность: сопряженность понятий

Перечень изучаемых элементов содержания:

О вере и надежде, о прощении и заботе, о любви и жертвенности.

Тема 2.2. Справедливость и законность: диалектика смыслов

Перечень изучаемых элементов содержания:

О справедливости и законности, о свободе и необходимости, о правах и обязанностях.

Тема 2.3. Исторические формы единства. Коллективное начало

Перечень изучаемых элементов содержания:

О коллективизме, о крепкой семье, о созидательном труде, взаимопомощи и взаимоуважении.

ЗАДАНИЯ К ПРАКТИЧЕСКИМ ЗАНЯТИЯМ РАЗДЕЛА 2

Тема практического занятия: Основные ценности.

Форма практического задания: выбрать из предложенных двадцати ценностей десять; проиллюстрировать их произведениями искусства, заполнив таблицу.

	Ценности	Произведения литературы	Кинопроизведения	Музыкальные произведения	Произведения изобразительного искусства
1.	Единство				
2.	Жертвенность				
3.	Жизнь				
4.	Забота				
5.	Законность				
6.	Здоровье				
7.	Здравый смысл				
8.	Искренность				
9.	Красота				
10.	Любовь				
11.	Милосердие				
12.	Мужество				
13.	Надежда				
14.	Надежность				
15.	Ответственность				
16.	Познание				
17.	Порядок				
18.	Преданность				
19.	Природа				
20.	Прощение				

РУБЕЖНЫЙ КОНТРОЛЬ К РАЗДЕЛУ 2

форма рубежного контроля – устный опрос.

РАЗДЕЛ 3. ГРАЖДАНСКАЯ ИДЕНТИЧНОСТЬ И СЛУЖЕНИЕ ОТЕЧЕСТВУ

Перечень изучаемых элементов содержания:

Базовые российские ценности: служение Отечеству и ответственность за его судьбу, взаимопомощь и взаимоуважение и пр., их взаимосвязь и влияние на современное российское общество, важность традиционных ценностей для формирования гражданской идентичности.

Тема 3.1. На пути к гражданской идентичности

Перечень изучаемых элементов содержания:

О гражданском единстве, общероссийской гражданской идентичности.

Тема 3.2. Служение Отечеству и ответственность за его судьбу

Перечень изучаемых элементов содержания:

О Родине, о верности, о мужестве и самоотверженности, о силе духа и чувстве долга.

ПРАКТИЧЕСКОЕ ЗАДАНИЕ К РАЗДЕЛУ 3

Форма практического задания: выбрать из предложенных двадцати ценностей десять; проиллюстрировать их произведениями искусства, заполнив таблицу.

	Ценности	Произведения литературы	Кинопроизведения	Музыкальные произведения	Произведения изобразительного искусства
1.	Равенство				
2.	Радость				
3.	Развитие				
4.	Родина				
5.	Родители				
6.	Самоотверженность				
7.	Самостоятельность				
8.	Свобода				
9.	Семья				
10.	Сила воли				
11.	Сила духа				
12.	Совесть				
13.	Справедливость				
14.	Стабильность				
15.	Супруг(а)				
16.	Труд				
17.	Целеустремленность				
18.	Честность				
19.	Честь				
20.	Чувство долга				

РУБЕЖНЫЙ КОНТРОЛЬ К РАЗДЕЛУ 3

форма рубежного контроля – устный опрос.

РАЗДЕЛ 4. ОСНОВНЫЕ УГРОЗЫ ТРАДИЦИОННЫМ ЦЕННОСТЯМ. МЕХАНИЗМЫ ИХ СОХРАНЕНИЯ

Перечень изучаемых элементов содержания:

Деструктивное идеологическое воздействие на граждан России, особенности распространения деструктивной идеологии, механизмы сохранения и укрепления традиционных ценностей, оценка деятельности экстремистских и террористических организаций, отдельных СМИ, транснациональных корпораций и иностранных НКО.

Тема 4.1. Угрозы традиционным ценностям

Перечень изучаемых элементов содержания:

О «деструктивной идеологии» и ее основе - об анти-ценностях – о беспринципности и гордыне, лицемерии и зависти, о клевете и мести.

Тема 4.2. Механизмы сохранения и укрепления традиционных ценностей

Перечень изучаемых элементов содержания:

О сохранении исторической памяти, о преемственности поколений, о единстве народов.

ПРАКТИЧЕСКОЕ ЗАДАНИЕ К РАЗДЕЛУ 4

Форма практического задания:

Проиллюстрировать анти-ценности произведениями искусства, заполнив таблицу.

	Ценности	Произведения литературы	Кинопроизведения	Музыкальные произведения	Произведения изобразительного искусства
1.	Беспринципность				
2.	Гордыня				
3.	Зависть				
4.	Злорадство				
5.	Клевета				
6.	Лицемерие				
7.	Месть				
8.	Подлость				
9.	Предательство				
10.	Принуждение				

РУБЕЖНЫЙ КОНТРОЛЬ К РАЗДЕЛУ 4

форма рубежного контроля – устный опрос.

РАЗДЕЛ 3. УЧЕБНО-МЕТОДИЧЕСКОЕ ОБЕСПЕЧЕНИЕ САМОСТОЯТЕЛЬНОЙ РАБОТЫ ОБУЧАЮЩИХСЯ ПО ДИСЦИПЛИНЕ (МОДУЛЮ)

3.1. Виды самостоятельной работы обучающихся по дисциплине (модулю)

Очной формы обучения

Раздел, тема	Количество часов	Вид самостоятельной работы
Семестр 1		
Раздел 1. Традиционные ценности как основа жизни российского общества	3	Подготовка эссе
	3	Самостоятельное изучение материала раздела/темы
Раздел 2. Основные ценности	3	Подготовка эссе
	3	Самостоятельное изучение материала раздела/темы
Раздел 3. Гражданская идентичность и служение Отечеству	3	Подготовка эссе
	4	Самостоятельное изучение материала раздела/темы
Раздел 4. Основные угрозы традиционным ценностям. Механизмы их сохранения	4	Подготовка эссе
	4	Самостоятельное изучение материала раздела/темы
Общий объем по дисциплине (модулю), часов	27	

Очно-заочной формы обучения

Раздел, тема	Количество часов	Вид самостоятельной работы
Семестр 1		
Раздел 1. Традиционные ценности как основа жизни российского общества	5	Подготовка эссе
	6	Самостоятельное изучение материала раздела/темы
Раздел 2. Основные ценности	6	Подготовка эссе
	6	Самостоятельное изучение материала раздела/темы
Раздел 3. Гражданская идентичность и служение Отечеству	4	Подготовка эссе
	4	Самостоятельное изучение материала раздела/темы
Раздел 4. Основные угрозы традиционным ценностям. Механизмы их сохранения	4	Подготовка эссе
	4	Самостоятельное изучение материала раздела/темы
Общий объем по дисциплине (модулю), часов	39	

3.2. Задания для самостоятельной работы

Задания для самостоятельной работы к Разделу 1

Вопросы для самостоятельной работы к Разделу 1

1. Что обозначает термин «ценности»?
2. Что значит оценить явление?
3. От чего зависит оценка?
4. Могут ли быть ценности общечеловеческими? Почему?
5. Что такое духовно-нравственные ценности? Духовные? Нравственные?
6. Что значит «традиционные ценности»?
7. Что мы относим к области духовного, кроме морали?

Перечень тем эссе к Разделу 1:

1. Государственная политика РФ по сохранению и укреплению российских духовно-нравственных ценностей в области образования и воспитания
2. Государственная политика РФ по сохранению и укреплению российских духовно-нравственных ценностей в области работы с молодёжью
3. Государственная политика РФ по сохранению и укреплению российских духовно-нравственных ценностей в области культуры
4. Государственная политика РФ по сохранению и укреплению российских духовно-нравственных ценностей в области науки

Литература для самостоятельного изучения к Разделу 1.

Основная литература

1. Ивин, А. А. Аксиология: Учебник для вузов / А. А. Ивин. — 2-е изд., испр. и доп. — Москва: Издательство Юрайт, 2023. — 342 с. — (Высшее образование). — ISBN 978-5-534-07703-2. — Текст: электронный // Образовательная платформа Юрайт [сайт]. — URL: <https://urait.ru/bcode/513605>

Дополнительная литература

2. Седанкина, Т. Е. Аксиология религии: Учебное пособие / Т. Е. Седанкина. — Казань: КФУ, 2013. — 244 с. — ISBN 978-5-00019-076-0. — Текст: электронный // Лань: электронно-библиотечная система. — URL: <https://e.lanbook.com/book/72854>

Задания для самостоятельной работы к Разделу 2

Вопросы для самостоятельной работы к Разделу 2

1. В чем своеобразие обыденного представления о жизни?
2. Какие исторические факты могут вступать в противоречие с обыденным представлением о жизни?
3. Чем детерминированы (обусловлены) оценочные суждения о жизни?
4. Что значит утверждение «жизнь не является универсальной ценностью»?
5. Почему определение жизни в Новой философской энциклопедии не может нас полностью удовлетворить?
6. Почему, на взгляд лектора, философы обратились к проблеме жизни в ее биологическом измерении?
7. Что такое социобиология?
8. К каким выводам пришли социобиологи?
9. Поясните слова лектора: «Ученые не смогли преодолеть сугубо биологический, т.е. редуccionистский подход к жизни человека». Что такое редуccionизм?
10. Какова позиция оппонентов социобиологов?
11. Почему так важно помнить об этом противостоянии идей в решении проблемы сущности человеческой жизни?
12. В чем состоит опасность «биологизаторства», т.е. такого отношения к человеку, согласно которому биологические программы определяют его жизнь?
13. Каковы могут быть возможные негативные последствия такого выбора, описанные еще 20 лет назад Френсисом Фукуямой в своей известной книге «Наше постчеловеческое будущее»?
14. Поясните слова Фукуямы: ««самый глубокий страх перед этой технологией имеет отнюдь не утилитарную природу. скорее это страх перед тем, что в конечном счете биотехнология принесет нам утрату нашей человеческой сущности — то есть важного качества, на котором держится наше ощущение того, кто мы такие и куда идем, какие бы ни происходили изменения с человеком за всю его историю. хуже того, это изменение мы можем провести, не зная, что теряем что-то весьма и весьма ценное».
15. Согласны ли вы с утверждением, что претензия современной науки на всеобщий сущностный характер того знания, которое она получила и развивает безосновательна?
16. Как немецкий философ Вильгельм Дильтей понимал «жизнь»?
17. Что есть жизнь для Фридриха Ницше?
18. Поясните слова лектора: «ЖИЗНЬ народа, нашего многонационального народа, как и ЖИЗНЬ каждого ее представителя, являясь способом бытия Российской цивилизации вмещает в себя и в духовном, и в социальном плане весь ценностный ряд культурного ее кода»
19. Какое устойчивое выражение русского языка как нельзя лучше характеризует образ мысли, а значит, и желаемый ОБРАЗ ЖИЗНИ нашего народа, по мнению лектора?
20. Что такое «правда»? Чем она отличается от понятия «истина»?

Перечень тем эссе к Разделу 2:

1. Государственная политика РФ по сохранению и укреплению российских духовно-нравственных ценностей в области образования и воспитания

2. Государственная политика РФ по сохранению и укреплению российских духовно-нравственных ценностей в области работы с молодёжью
3. Государственная политика РФ по сохранению и укреплению российских духовно-нравственных ценностей в области культуры
4. Государственная политика РФ по сохранению и укреплению российских духовно-нравственных ценностей в области науки

Литература для самостоятельного изучения к Разделу 2.

Основная литература

3. Ивин, А. А. Аксиология: Учебник для вузов / А. А. Ивин. — 2-е изд., испр. и доп. — Москва: Издательство Юрайт, 2023. — 342 с. — (Высшее образование). — ISBN 978-5-534-07703-2. — Текст: электронный // Образовательная платформа Юрайт [сайт]. — URL: <https://urait.ru/bcode/513605>

Дополнительная литература

4. Седанкина, Т. Е. Аксиология религии: Учебное пособие / Т. Е. Седанкина. — Казань: КФУ, 2013. — 244 с. — ISBN 978-5-00019-076-0. — Текст: электронный // Лань: электронно-библиотечная система. — URL: <https://e.lanbook.com/book/72854>

Задания для самостоятельной работы к Разделу 3

Вопросы для самостоятельной работы к Разделу 3

1. Что значит «оценить» предмет? Какую роль в оценке феномена играет эталон?
2. Почему оценочные суждения одного и то же явление могут не совпадать?
3. Чем отличается прескриптивное высказывание от дескриптивного высказывания? (см. в словарях). Приведите примеры
4. Поясните слова лектора: «Слово «справедливость» бифункционально»
5. Лектор утверждает, что «не только в Древней Греции, но и в философии Древнего Востока справедливость рассматривается как внутренний принцип существования природы, как физический, космический порядок, отразившийся в социальном порядке. Можно сказать, что это некоторая парадигма мышления Древнего мира». Какие примеры приводятся в лекции для иллюстрации этого утверждения?
6. Что обозначает термин «законность»?
7. Что вы знаете о т.н. Законах Хаммурапи. Какую роль они сыграли в истории развития законности?
8. Лектор утверждает, что центральные в христианстве «идея личного бога, идея равенства всех перед ним независимо от пола, национальности и социального положения и идея свободы с представлением о бессмертии души стали основой для трансформации старых идей». Поясните это утверждение.
9. Поясните слова лектора о римском праве: «Фундаментом законности всегда выступала вера как базовая ценность, основополагающий элемент римской культуры права».
10. Какую роль сыграло Римское право в истории развития правовых систем?
11. Как изменилось понимание роли человека у мыслителей эпохи Возрождения по сравнению с богословами Средних веков?
12. Как вы думаете, почему лекторы предприняли «столь длительный обзор истории развития европейской философско-правовой, этически-правовой мысли, выявление ее закономерностей в последовательном историческом изложении»?

13. Поясните слова лектора: «Индивидуализация» социального пространства – путь, по которому пошла Западная цивилизация, приводит к потере метафизических связей – с трансцендентным, с природным, с социальным, которые помогали человеку во все времена не просто преодолевать сложные моменты своего земного существования, выживать, но и ощущать смысловое наполнение своего бытия, находить опору и надеяться».
14. А каков смысл понятия гендер? Какую опасность для человечества таит этот «свободный его выбор»?
15. Как Вы относитесь к тому, что в западных странах разрешают менять пол даже детям??? Так, в Норвегии подобное право у юных жителей страны появляется с семи лет, а в Великобритании – с девяти. А в Канаде ребёнок даже может не спрашивать родителей разрешения сменить пол. Операцию проведут и без согласия мамы и папы.
16. Помимо традиционных «он» и «она» в Америке и некоторых европейских странах предлагается включить в перечень местоимения «оно» и «они» для тех, кто видит себя вне бинарной системы полов?
17. Какие исторические феномены повлияли на разницу в механизмах формирования и путях развития нашей – российской и их – западной цивилизаций?
18. Что же считали справедливым наши предки, и как они соизмеряли справедливое и законное, как повлияли их ценностные убеждения на развитие нашей цивилизации?
19. Поясните слова лектора: «В отличие от европейской традиции, справедливым считается состояние единства, а не состояние равенства. Единства с централизованным управлением. Своеобразный патернализм»
20. Что мы можем и должны сделать, чтобы не просто не растерять ценностный опыт, но использовать его, переноса лучшее в будущее, оставляя ошибки в прошлом?

Перечень тем эссе к Разделу 3:

1. Государственная политика РФ по сохранению и укреплению российских духовно-нравственных ценностей в области межнациональных и межрелигиозных отношений
2. Государственная политика РФ по сохранению и укреплению российских духовно-нравственных ценностей в области средств массовой информации и массовых коммуникаций
3. Государственная политика РФ по сохранению и укреплению российских духовно-нравственных ценностей в области международного сотрудничества
4. Механизмы укрепления гражданского единства

Литература для самостоятельного изучения к Разделу 3.

Основная литература

1. Ивин, А. А. Аксиология: Учебник для вузов / А. А. Ивин. — 2-е изд., испр. и доп. — Москва: Издательство Юрайт, 2023. — 342 с. — (Высшее образование). — ISBN 978-5-534-07703-2. — Текст: электронный // Образовательная платформа Юрайт [сайт]. — URL: <https://urait.ru/bcode/513605>

Дополнительная литература

2. Седанкина, Т. Е. Аксиология религии: Учебное пособие / Т. Е. Седанкина. — Казань: КФУ, 2013. — 244 с. — ISBN 978-5-00019-076-0. — Текст: электронный // Лань: электронно-библиотечная система. — URL: <https://e.lanbook.com/book/72854>

Задания для самостоятельной работы к Разделу 4

Вопросы для самостоятельной работы к Разделу 4

1. Как в языке отражаются изменения в социальной жизни общества (на примере слов «служение», «служба», «работа»)?
2. Что вы знаете о лейтенанте полиции Магомед Нурбагандове? (см. иные источники) Как его трагическая гибель повлияла на смысл слова «работа»?
3. Каков смысл понятия «служение»?
4. Что есть «служение» с мотивационной, с телеологической, с деятельностной, с личностной, с аксиологической точек зрения? Приведите примеры
5. «Идеал служения как высшей ценности, значимой для государства, народа формировался в нашем культурном коде с глубокой древности. Наглядным образцом такого служения для ценностного пространства общественного сознания всегда выступали герои», - утверждает лектор. Кого принято называть героем? Кого наши предки (в дохристианской Руси называли героями)?
6. Как принятое Русью христианства формировало в сознании наших предков героические образы?
7. Наше национальное самосознание вобрало в себя разные типы героев, отмеченных верным служением Родине на избранном поприще. Приведите примеры героев-воинов.
8. Как лектор характеризует тех, кого принято называть герой-мастер? Кого можно причислить к героям-мастерам?
9. Герои-первопроходцы... Кто это? Что знаете о таких людях?
10. Лектор утверждает, что «эпоха же Просвещения дала импульс новому наполнению понятия служения». Поясните его слова.
11. «Со словами «служение», «служить» в нашей культуре связаны представления о таких добродетелях, как бескорыстие, нестяжательство, терпение, усердие, скромность. Целый ряд русских пословиц и поговорок verbalizует эти смыслы», - говорит лектор. Давайте попробуем истолковать некоторые из них:
 - на службу не напрашивайся, от службы не отпрашивайся;
 - верно служу – ни по чем не тужу;
 - которая служба нужнее, та и честнее;
 - тяжел крест, но надо несть.
12. Как вы относитесь к словам бывшего госсекретаря США Мадлен Олбрайт: «Колоссальные богатства Сибири несправедливо принадлежат одной России»?
13. Как менялся смысл слова «Отечество»? От древних греков к христианским богословам...
14. Поясните слова лектора: «Служение Отечеству это патриотизм в действии»
15. Как понимают патриотизм псевдолиберальные идеологи?
16. «Один из высших видов служения – это воинская служба. Но не только в армии можно служить Родине. Ведь не менее важны и другие виды служения», - утверждает лектор. Назовите и проиллюстрируйте современными примерами различные виды служения
17. Какие исторические примеры гражданского служения приводит лектор?
18. «Служением может быть только такая деятельность, которая, не важно, в большой или малой мере, но направлена на укрепление Отечества, на его защиту, на умножение его славы и величия», - поясните слова лектора
19. Как, на ваш взгляд, произведения искусства могут служить делу укрепления нашего Отечества?
20. Что может сделать каждый из нас для процветания нашего Отечества?

Перечень тем эссе к Разделу 4:

1. Деятельность экстремистских и террористических организаций как угроза традиционным ценностям
2. Деятельность отдельных средств массовой информации и массовых коммуникаций как угроза традиционным ценностям
3. Действия Соединенных Штатов Америки и других недружественных иностранных государств как угроза традиционным ценностям
4. Транснациональные корпорации и иностранные некоммерческие организации как фактор угрозы традиционным ценностям
5. Пропаганда нетрадиционных сексуальных отношений как способ разрушения традиционной семьи
6. Деструктивная идеология. Понятие и способы существования

7. Последствия распространения деструктивной идеологии
8. Способы сохранения исторической памяти и формы противодействия попыткам фальсификации истории
9. Пути сохранения, укрепления и продвижения традиционных семейных ценностей
10. Инструменты защиты от внешнего деструктивного информационно-психологического воздействия

Литература для самостоятельного изучения к Разделу 4.

Основная литература

1. Ивин, А. А. Аксиология: Учебник для вузов / А. А. Ивин. — 2-е изд., испр. и доп. — Москва: Издательство Юрайт, 2023. — 342 с. — (Высшее образование). — ISBN 978-5-534-07703-2. — Текст: электронный // Образовательная платформа Юрайт [сайт]. — URL: <https://urait.ru/bcode/513605>

Дополнительная литература

2. Седанкина, Т. Е. Аксиология религии: Учебное пособие / Т. Е. Седанкина. — Казань: КФУ, 2013. — 244 с. — ISBN 978-5-00019-076-0. — Текст: электронный // Лань: электронно-библиотечная система. — URL: <https://e.lanbook.com/book/72854>

3.3. Методические указания к самостоятельной работе по дисциплине (модулю)

Освоение слушателями программы предполагает изучение материалов дисциплин (модулей) в ходе самостоятельной работы.

Для успешного освоения дисциплины (модуля) и достижения поставленных целей необходимо внимательно ознакомиться с рабочей программой дисциплины (модуля), доступной в электронной информационно-образовательной среде РГСУ.

Следует обратить внимание на списки основной и дополнительной литературы, на предлагаемые преподавателем ресурсы информационно-телекоммуникационной сети Интернет. Эта информация необходима для самостоятельной работы обучающегося.

Для более углубленного изучения темы задания для самостоятельной работы рекомендуется выполнять параллельно с изучением данной темы. При выполнении заданий по возможности используйте наглядное представление материала.

Самостоятельная работа включает в себя написание эссе.

Написание эссе.

Эссе - вид самостоятельной исследовательской работы обучающихся, с целью углубления и закрепления теоретических знаний и освоения практических навыков. Цель эссе состоит в развитии самостоятельного творческого мышления и письменного изложения собственных мыслей. При написании эссе слушатель должен представить развернутый письменный ответ на теоретический или практический актуальный вопрос, объявленный преподавателем в аудитории непосредственно перед ее написанием. В процессе написания эссе разрешается пользоваться нормативно-правовыми актами, конспектом лекций (в печатном виде). Использование интернет-ресурсов не допускается. Темы эссе преподаватель предлагает из числа тех, которые слушатели уже рассматривали на лекциях и практических занятиях, исходя из содержания заданий в составе оценочных средств. По решению преподавателя, в качестве темы эссе может быть выбрана одна или несколько тем, которые могут быть распределены между слушателями по желанию.

Эссе проводится письменно, по объему не более 5 листов формата А4.

Требования к оформлению эссе:

Эссе выполняется на компьютере (гарнитура Times New Roman, шрифт 14) через 1,5 интервала с полями: верхнее, нижнее – 2; правое – 3; левое – 1,5. Отступ первой строки абзаца – 1,25. Сноски – постраничные. Таблицы и рисунки встраиваются в текст работы. При этом

обязательный заголовок таблицы надо размещать над табличным полем, а рисунки сопровождать подрисуночными подписями. При включении в эссе нескольких таблиц и/или рисунков их нумерация обязательна. Обязательна и нумерация страниц. Их целесообразно проставлять внизу страницы – по середине или в правом углу. Номер страницы не ставится на титульном листе, но в общее число страниц он включается. Объем эссе, без учета приложений, не должен превышать 5 страниц. Значительное превышение установленного объема является недостатком работы и указывает на то, что слушатель не сумел отобрать и переработать необходимый материал.

Работа должна содержать собственные умозаключения по сути поставленной проблемы, включать самостоятельно проведенный анализ по сути этой проблемы, выводы, обобщающие авторскую позицию по поставленной проблеме.

РАЗДЕЛ 4. ОЦЕНОЧНЫЕ МАТЕРИАЛЫ ПО ДИСЦИПЛИНЕ (МОДУЛЮ)

4.1. Форма промежуточной аттестации обучающегося по дисциплине (модулю)

Контрольным мероприятием промежуточной аттестации обучающихся по дисциплине (модулю) является зачет, который проводится в устной форме.

4.2. Организационные основы применения балльно-рейтинговой системы оценки успеваемости обучающихся по дисциплине (модулю)

Оценка качества освоения обучающимися дисциплины (модуля) реализуется в формате балльно-рейтинговой системы оценки успеваемости обучающихся (БРСО).

БРСО в ходе текущего контроля успеваемости и промежуточной аттестации осуществляется по 100-балльной шкале.

Академический рейтинг обучающегося по дисциплине (модулю) складывается из результатов:

- текущего контроля успеваемости (максимальный текущий рейтинг обучающегося 80 рейтинговых баллов;
- промежуточной аттестации (максимальный рубежный рейтинг обучающегося 20 рейтинговых баллов.

Условия оценки освоения обучающимся дисциплины (модуля) в формате БРСО доводятся преподавателем до сведения обучающихся на первом учебном занятии, а также размещены в свободном доступе в электронной информационно-образовательной среде Университета.

4.3. Проведение текущего контроля успеваемости обучающихся по дисциплине (модулю) в соответствии с балльно-рейтинговой системой оценки успеваемости обучающегося

В течение учебного семестра до промежуточной аттестации на основании утвержденной рабочей программы дисциплины (модуля) формируется текущий рейтинг обучающегося. Текущий рейтинг обучающегося складывается как сумма рейтинговых баллов, полученных им в течение учебного семестра по всем видам учебных занятий по дисциплине (модулю).

В процессе текущего контроля оцениваются следующие действия обучающегося, направленные на освоение компетенций в рамках изучения дисциплины (модуля):

- академическая активность (посещаемость учебных занятий, самостоятельное изучение содержания учебной дисциплины в электронной информационно-образовательной среде, соблюдение сроков сдачи практических заданий и текущих контрольных мероприятий и др.);
- выполнение и сдача текущих и итогового практических заданий (эссе, активное участие в дискуссиях и др.);
- прохождение рубежей текущего контроля, включая соблюдение графика их прохождения в электронной информационно-образовательной среде.

Для планирования расчета текущего рейтинга обучающегося используются следующие пропорции:

Вид учебного действия	Максимальная рейтинговая оценка, баллов
академическая активность	10
практические задания	40
<i>из них: текущие практические задания</i>	20
<i>итоговое практическое задание</i>	20
рубежи текущего контроля	30
ИТОГО:	80

В течение учебного семестра по дисциплине (модулю) обучающимся должен быть накоплен текущий рейтинг не менее 52 рейтинговых баллов (65% от максимального значения текущего рейтинга).

Необходимыми условиями допуска обучающегося к промежуточной аттестации по дисциплине являются положительное прохождение обучающимся не менее 65% рубежей текущего контроля с накоплением не менее 65% максимального рейтингового балла за каждый рубеж текущего контроля и положительное выполнение итогового практического задания с накоплением не менее 65% максимального рейтингового балла, установленного за итоговое практическое задание.

Невыполнение вышеуказанных условий является текущей академической задолженностью, которая должна быть ликвидирована обучающимся до контрольного мероприятия промежуточной аттестации.

Сведения о наличии у обучающихся текущей академической задолженности, сроках и порядке добора рейтинговых баллов для её ликвидации доводятся до обучающихся педагогическим работником.

В случае неликвидации текущей академической задолженности, педагогический работник обязан во время контрольного мероприятия промежуточной аттестации поставить обучающемуся 0 рейтинговых баллов. В этом случае ликвидация текущей академической задолженности возможна в периоды проведения повторной промежуточной аттестации.

4.4. Проведение промежуточной аттестации обучающихся по дисциплине (модулю) в соответствии с балльно-рейтинговой системой оценки успеваемости обучающегося

Промежуточная аттестация по дисциплине (модулю) проводится в соответствии с Положением о промежуточной аттестации обучающихся по основным профессиональным образовательным программам в Российском государственном социальном университете и Положением о балльно-рейтинговой системе оценки успеваемости обучающихся по основным профессиональным образовательным программам в Российском государственном социальном университете в действующей редакции.

На промежуточную аттестацию отводится 20 рейтинговых баллов.

Ответы обучающегося на контрольном мероприятии промежуточной аттестации оцениваются педагогическим работником по 20-балльной шкале, а итоговая оценка по дисциплине (модулю) выставляется по системе зачтено / не зачтено для зачета.

Критерии выставления оценки определяются Положением о балльно-рейтинговой системе оценки успеваемости обучающихся по основным профессиональным образовательным программам высшего образования – программам бакалавриата, программам специалитета, программам магистратуры в Российском государственном социальном университете.

В процессе определения рубежного рейтинга обучающегося используется следующая шкала:

Рубежный рейтинг	Критерии оценки освоения обучающимся дисциплины (модуля) в ходе контрольных мероприятий промежуточной аттестации
19-20 рейтинговых баллов	обучающийся глубоко и прочно усвоил программный материал, исчерпывающе, последовательно, грамотно и логически стройно его излагает, тесно увязывает с задачами и будущей деятельностью, не затрудняется с ответом при видоизменении задания, свободно справляется с задачами и практическими заданиями, правильно обосновывает принятые решения, умеет самостоятельно обобщать и излагать материал, не допуская ошибок
16-18 рейтинговых баллов	обучающийся твердо знает программный материал, грамотно и по существу излагает его, не допуская существенных неточностей в ответе на вопрос, может правильно применять теоретические положения и владеет необходимыми умениями и навыками при выполнении практических заданий
13-15 рейтинговых баллов	обучающийся освоил основной материал, но не знает отдельных деталей, допускает неточности, недостаточно правильные формулировки, нарушает последовательность в изложении программного материала и испытывает затруднения в выполнении практических заданий
1-12 рейтинговых баллов	обучающийся не знает значительной части программного материала, допускает существенные ошибки, с большими затруднениями выполняет практические задания
0 рейтинговых баллов	не аттестован

4.5. Оценочные материалы для проведения текущего и рубежного контроля обучающихся по дисциплине (модулю)

Перечень вопросов текущего и рубежного контроля

№ п/п	Контролируемые разделы (темы), дисциплины	Код контролируемых компетенций	Форма рубежного контроля	Вопросы/задания рубежного контроля
1.	Раздел 1. Традиционные ценности как основа жизни российского общества	УК-5	Устный опрос	<ol style="list-style-type: none"> 1. Согласны ли вы с утверждением немецкого философа Георга Вильгельма Фридриха Гегеля о том, что желающие понять смысл явления, должны изучать его историю? Поясните свой ответ. 2. Что принято подразумевать под понятием «нравственный идеал»? 3. Приведите пример «сопряженности» нравственного идеала не с отдельной личностью, а с обществом. Поясните. 4. Какая добродетель, по Платону, объединяет людей? Как философ аргументирует свое утверждение? 5. Что или кто определяет социальный статус человека, согласно древней традиции? Почему в обществе присутствует неравенство? 6. В чем суть идеи Аристотеля о природном нравственном неравенстве людей? 7. Что обозначают термином «эвдемонизм»? 8. Чем отличается средневековый идеал высоконравственного человека от идеала Древности? 9. Чем отличается понимание средневековым человеком достоинства от его понимания древним? 10. Что нового в понимание нравственности привнесло Новое время? 11. Что такое утилитаризм? 12. Как «человек труда» стал новым нравственным идеалом в Новое время? 13. Какие три образа состояния «идеального общества» выделил Герт Хофстеде? Охарактеризуйте их с точки зрения нравственной составляющей. 14. В чем суть принципа индивидуализма? 15. Как можно охарактеризовать принцип коллективизма?
		УК-9	Устный опрос	<ol style="list-style-type: none"> 1. Какие элементы входят в сферу нравственного? 2. Что такое нравственность? Какого происхождения этого термина в русском языке?

				<p>3. Каков современный смысл понятия «этика»?</p> <p>4. Что такое ригоризм?</p> <p>5. Как реализуется индивидуалистический идеал общественных отношений в настоящее время? Поясните на примерах.</p>
2.	Раздел 2. Основные ценности	УК-5	Устный опрос	<p>1. Что такое единство? Какую роль оно играет в жизни человека и общества, на ваш взгляд?</p> <p>2. Какие ответы давало человечество на вопрос об источнике сочувствия, сопереживания, ответственности за жизнь тех, кто слабее?</p> <p>3. Что такое пантеизм? Какие вы знаете примеры пантеистических учений? Как они отвечают на вопрос об источнике единства?</p> <p>4. Каков источник единого, по Платону? Что по этому поводу говорил Аристотель?</p> <p>5. Проиллюстрируйте примерами высказывание лектора о том, что иногда «единство становилось единственным средством спасения».</p> <p>6. В чем суть христианской идеи соборности?</p> <p>7. В чем суть нашего государственного праздника — Дня народного единства?</p> <p>8. Какие исторические примеры единства нашего народа вы можете привести?</p> <p>9. Какую роль играли российско-советские писатели в годы войны в деле объединения народа? Приведите примеры и из лекции, и из других источников.</p> <p>10. Приведите примеры, когда художественные фильмы, театральные постановки помогали и помогают обретению единства?</p> <p>11. Почему самую известную фотографию Евгения Халдея, на которой изображены советские солдаты, устанавливающие знамя Победы над Рейхстагом, можно назвать не только символом Победы, но и символом Единства?</p> <p>12. В каких отечественных литературных произведениях (рассказах, повестях, поэмах, стихах), на ваш взгляд, наиболее отчетливо звучит тема единства?</p> <p>13. Каковы внешние и внутренние угрозы единству нашего народа?</p> <p>14. Какие могут быть механизмы защиты (как у государства, так и у гражданского общества) от этих угроз?</p>
		УК-9	Устный опрос	<p>1. Как, на ваш взгляд, можно решать противоречия, возникающие в процессе развития нашего общества? Приведите примеры успешного разрешения подобных противоречий и восстановления гармонии.</p>

3.	Раздел 3. Гражданская идентичность и служение Отечеству	УК-5	Устный опрос	<ol style="list-style-type: none"> 1. Раскройте понятие «гражданская идентичность». 2. Как древнегреческий философ Платон мыслит справедливое устройство государства? Как, с его точки зрения, должно относиться часть к целому? Поясните свой ответ примерами 3. Что значит используемый Томасом Гоббсом фразеологизм «Мы стоим на плечах гигантов»? 4. Какие два концепта которые доминируют в современной политике государственного строительства? 5. Охарактеризуйте концепт этнической нации. Что значит совпадение этнонима и политонима? 6. Дайте характеристику концепту гражданской нации. Что такое полиэтничность? 7. Каков смысл понятия «мультикультурализм»? Почему он часто приводит не к интеграции, а к изоляции? 8. Что такое космополитизм? Какие негативные его последствия можете указать? 9. В чем заключается суть современной стратегии национальной политики Российского государства? 10. Какую роль на современном этапе играют СМИ (как государственные, так и негосударственные) в деле самоорганизации граждан и демонстрации образцов гражданской ответственности высочайшего уровня. Приведите примеры такой работы 11. Почему именно Специальная Военная Операция стала одним из самых действенных механизмов формирования гражданской идентичности? 12. Приведите примеры деятельности волонтеров как в мирное, так и в военное время 13. Какую роль играет семья в деле гражданской самоидентификации своих детей?
		УК-9	Устный опрос	<ol style="list-style-type: none"> 1. Что такое волонтерство? Какие вы знаете формы волонтерского движения? Кто-нибудь является волонтером сейчас? Расскажите о своей деятельности. 2. Какие задачи, на ваш взгляд, должна ставить перед собой система образования, чтобы процесс гражданской идентификации шел активнее?
4.	Раздел 4. Основные угрозы традиционным ценностям. Механизмы их сохранения	УК-5	Устный опрос	<ol style="list-style-type: none"> 1. Какие основные субъекты угроз нашим традиционным ценностям в Указе Президента РФ от 9 ноября 2022 г. № 809 «Об утверждении Основ государственной политики по сохранению и укреплению традиционных российских духовно-нравственных ценностей»? 2. Что принято называть экстремизмом и к каким последствиям может приводить экстремистская деятельность? 3. Чем опасна религиозная организация «Свидетели Иеговы»? 4. Что из себя представляет экстремистская молодежная организация «АУЕ»?

				<p>5. Что такое санкции? Что знаете о современных западных санкциях против России?</p> <p>6. Как известные философы и историки объясняют такое отношение Запада к России?</p> <p>7. В чем суть доктрины Вулфовица?</p> <p>8. Почему деятельность СМИ может быть опасна?</p> <p>9. Как политика государства по отношению к культуре влияет на усиление или ослабление национальной безопасности?</p> <p>10. На ваш взгляд, почему «внимание к укреплению традиционных ценностей неизбежно ослабляется в условиях социального и политического хаоса»?</p> <p>11. Что такое «фейк»? Какую роль он играет в информационной войне?</p> <p>12. Какую угрозу представляют ТНК (транснациональные корпорации) для традиционных ценностей?</p> <p>13. Каковы основные этапы, по мнению российских ученых, замены системы базовых ценностей государства-мишени ценностями государства-инициатора как самыми перспективными?</p> <p>14. В качестве субъекта угроз традиционным ценностям в Указе Президента отмечены «некоторые организации и лица на территории России». О ком мы должны вести речь в этом случае?</p> <p>15. В 2022 г. Нобелевская премия мира присуждена обществу «Мемориал». Что это за организация? Почему еще в 2016 году Минюст РФ внес его в список иноагентов?</p>
--	--	--	--	--

4.6. Оценочные материалы для проведения промежуточной аттестации обучающихся по дисциплине (модулю)

Вопросы/задания для проведения промежуточной аттестации обучающихся по дисциплине (модулю)

Коды контролируемой компетенций	Вопросы /задания
УК-5	1. Наши ценности: цивилизационный код 2. Быть достойным. Нравственные эталоны и образцы поведения 3. Справедливость и законность: диалектика смыслов 4. Исторические формы единства. Коллективное начало 5. На пути к гражданской идентичности 6. Служение Отечеству и ответственность за его судьбу 7. Угрозы традиционным ценностям 8. Механизмы сохранения и укрепления традиционных ценностей
УК-9	9. Жизнь как абсолютная ценность: от биологически обусловленного к социально ответственному 10. Милосердие и гуманность: сопряженность понятий.

РАЗДЕЛ 5. УСЛОВИЯ РЕАЛИЗАЦИИ ДИСЦИПЛИНЫ (МОДУЛЯ)

5.1. Перечень основной и дополнительной учебной литературы для освоения дисциплины (модуля)

5.1.1. Основная литература

1. Ивин, А. А. Аксиологи : Учебник для вузов / А. А. Ивин. — 2-е изд., испр. и доп. — Москва: Издательство Юрайт, 2023. — 342 с. — (Высшее образование). — ISBN 978-5-534-07703-2. — Текст: электронный // Образовательная платформа Юрайт [сайт]. — URL: <https://urait.ru/bcode/513605>

5.1.2. Дополнительная литература

1. Седанкина, Т. Е. Аксиология религии: Учебное пособие / Т. Е. Седанкина. — Казань: КФУ, 2013. — 244 с. — ISBN 978-5-00019-076-0. — Текст: электронный // Лань: электронно-библиотечная система. — URL: <https://e.lanbook.com/book/72854>

5.2 Перечень ресурсов информационно-коммуникационной сети «Интернет», необходимых для освоения дисциплины (модуля)

№ №	Название электронного ресурса	Описание электронного ресурса	Используемый для работы адрес
1.	ЭБС «Университетская библиотека онлайн»	Электронная библиотека, обеспечивающая доступ высших и средних учебных заведений, публичных библиотек и корпоративных пользователей к наиболее востребованным материалам по всем отраслям знаний от ведущих российских издательств	http://biblioclub.ru/

2.	Научная электронная библиотека eLIBRARY.ru	Крупнейший российский информационно-аналитический портал в области науки, технологии, медицины и образования, содержащий рефераты и полные тексты более 34 млн научных публикаций и патентов	http://elibrary.ru/
3.	Образовательная платформа Юрайт	Электронно-библиотечная система для ВУЗов, ССУЗов, обеспечивающая доступ к учебникам, учебной и методической литературе по различным дисциплинам.	https://urait.ru/
4.	База данных "EastView"	Полнотекстовая база данных периодических изданий	https://eivis.ru/
5.	Электронная библиотека "Grebennikon"	Библиотека предоставляет доступ более чем к 30 журналам, выпускаемых Издательским домом "Гребенников".	https://grebennikon.ru/
6.	ЭБС издательства "ЛАНЬ"	Электронно-библиотечная система, коллекция электронных версий книг.	http://e.lanbook.com/

5.3 Методические указания для обучающихся по освоению дисциплины (модуля)

Освоение обучающимся дисциплины (модуля) предполагает изучение материалов дисциплины (модуля) на аудиторных занятиях и в ходе самостоятельной работы. Аудиторные занятия проходят в форме лекционных занятий и практических занятий.

При подготовке к аудиторным занятиям необходимо помнить особенности каждой формы его проведения.

Подготовка к лекционным занятиям заключается в следующем.

С целью обеспечения успешного обучения обучающийся должен готовиться к лекции, поскольку она является важнейшей формой организации учебного процесса, поскольку:

- знакомит с новым учебным материалом;
- разъясняет учебные элементы, трудные для понимания;
- систематизирует учебный материал;
- ориентирует в учебном процессе.

С этой целью:

- внимательно прочитайте материал предыдущей лекции;
- ознакомьтесь с учебным материалом по учебнику и учебным пособиям с темой прочитанной лекции;
- внесите дополнения к полученным ранее знаниям по теме лекции на полях лекционной тетради;
- запишите возможные вопросы, которые вы зададите лектору на лекции по материалу изученной лекции;
- постарайтесь уяснить место изучаемой темы в своей подготовке;
- узнайте тему предстоящей лекции (по тематическому плану, по информации лектора) и запишите информацию, которой вы владеете по данному вопросу.

Подготовка к практическому занятию

При подготовке и работе во время проведения практических занятий следует обратить внимание на следующие моменты: на процесс предварительной подготовки, на работу во время занятия, обработку полученных результатов, исправление полученных замечаний.

Предварительная подготовка к практическому занятию заключается в изучении теоретического материала в отведенное для самостоятельной работы время, ознакомление с инструктивными материалами с целью осознания задач практического занятия, техники безопасности при работе с приборами, веществами.

Работа во время проведения практического занятия включает:

– консультирование студентов преподавателями и вспомогательным персоналом с целью предоставления исчерпывающей информации, необходимой для самостоятельного выполнения предложенных преподавателем задач;

– самостоятельное выполнение заданий согласно обозначенной учебной программой тематики.

Обработка, обобщение полученных результатов проводится обучающимися самостоятельно или под руководством преподавателя (в зависимости от степени сложности поставленных задач). В результате оформляется индивидуальный отчет. Подготовленная к сдаче на контроль и оценку работа сдается преподавателю. Форма отчетности может быть письменная, устная или две одновременно. Главным результатом в данном случае служит получение положительной оценки по каждому практическому занятию. Это является необходимым условием при проведении рубежного контроля и допуска к зачету. При получении неудовлетворительных результатов обучающийся имеет право в дополнительное время пересдать преподавателю работу до проведения промежуточной аттестации.

5.4 Информационно-технологическое обеспечение образовательного процесса по дисциплины (модуля)

5.4.1. Средства информационных технологий

1. Персональные компьютеры;
2. Средства доступа в Интернет;
3. Проектор.

5.4.2. Лицензионное и свободно распространяемое программное обеспечение, в том числе отечественного производства:

1. Операционная система: Astra Linux SE
2. Пакет офисных программ: LibreOffice
3. Справочная система Консультант+
4. Okular или Acrobat Reader DC
5. Ark или 7-zip
6. User Gate
7. TrueConf (client)

5.4.3. Информационные справочные системы и профессиональные базы данных

№ №	Название электронного ресурса	Описание электронного ресурса	Используемый для работы адрес
1.	ЭБС «Университетская библиотека онлайн»	Электронная библиотека, обеспечивающая доступ высших и средних учебных заведений, публичных библиотек и корпоративных пользователей к наиболее востребованным материалам по всем отраслям знаний от ведущих российских издательств	http://biblioclub.ru/
2.	Научная электронная библиотека eLIBRARY.ru	Крупнейший российский информационно-аналитический портал в области науки, технологии, медицины и образования, содержащий рефераты и полные тексты более 34 млн научных публикаций и патентов	http://elibrary.ru/
3.	Образовательная платформа Юрайт	Электронно-библиотечная система для ВУЗов, ССУЗов, обеспечивающая доступ к учебникам, учебной и методической литературе по различным дисциплинам.	https://urait.ru/

4.	База данных "EastView"	Полнотекстовая база данных периодических изданий	https://eivis.ru/
5.	Электронная библиотека "Grebennikon"	Библиотека предоставляет доступ более чем к 30 журналам, выпускаемых Издательским домом "Гребенников".	https://grebennikon.ru/

5.5. Материально-техническое обеспечение образовательного процесса по дисциплине (модулю)

Для изучения дисциплины (модуля) используются:

Учебная аудитория для лекционных занятий оснащена специализированной мебелью (стол для преподавателя, парты, стулья, доска для написания мелом), техническими средствами обучения (проектор, экран, звуковое оборудование, компьютер, имеющий доступ в Интернет), а также, при необходимости, демонстрационными печатными пособиями.

Учебная аудитория для практических занятий: оснащена специализированной мебелью (стол для преподавателя, парты, стулья, доска для написания мелом); техническими средствами обучения (проектор, экран, звуковое оборудование, компьютер, имеющий доступ в Интернет), а также, при необходимости, демонстрационными печатными пособиями.

Помещения для самостоятельной работы обучающихся: оснащены специализированной мебелью (парты, стулья) техническими средствами обучения (персональные компьютеры с доступом в сеть Интернет и обеспечением доступа в электронно-информационную среду университета, программным обеспечением).

5.6. Образовательные технологии

При реализации дисциплины (модуля) применяются различные образовательные технологии, в том числе технологии электронного обучения.

Освоение дисциплины (модуля) предусматривает использование в учебном процессе активных и интерактивных форм проведения учебных занятий в форме разбор конкретных ситуаций в сочетании с внеаудиторной работой с целью формирования и развития профессиональных навыков обучающихся.

При освоении дисциплины (модуля) предусмотрено применением электронного обучения и дистанционных образовательных технологий.

Учебные часы дисциплины (модуля) предусматривают классическую контактную работу преподавателя с обучающимся в аудитории и контактную работу посредством электронной информационно-образовательной среды в синхронном и асинхронном режиме (вне аудитории) посредством применения возможностей компьютерных технологий (электронная почта, электронный учебник, вебинар, видеофильм, презентация, форум и др.).

В рамках дисциплины (модуля) предусмотрены встречи с руководителями и работниками организаций, деятельность которых связана с **направленностью / специализацией** реализуемой основной профессиональной образовательной программы.

Добавлено примечание ([AM1]): Нужно оставить то, что соответствует конкретному ОПОП. Лишний вариант нужно убрать.

ЛИСТ РЕГИСТРАЦИИ ИЗМЕНЕНИЙ

№ п/п	Содержание изменения	Реквизиты документа об утверждении изменения	Дата введения изменения
1.			
2.			
3.			



Министерство науки и высшего образования Российской Федерации
Федеральное государственное бюджетное образовательное
учреждение высшего образования
«Российский государственный социальный университет»

УТВЕРЖДАЮ
Заведующий кафедрой современных
аксиологических проблем и религиозной
мысли

О.А. Еврева

«29» января 2024 года

**РАБОЧАЯ ПРОГРАММА ДИСЦИПЛИНЫ (МОДУЛЯ)
ИСТОРИЯ РЕЛИГИЙ РОССИИ**

Направление подготовки
37.03.01 Психология

Направленность (профиль)
«Социальная киберпсихология и искусственный интеллект»

**ОБРАЗОВАТЕЛЬНАЯ ПРОГРАММА ВЫСШЕГО ОБРАЗОВАНИЯ –
ПРОГРАММА БАКАЛАВРИАТА**

Форма обучения
Очная, очно-заочная

Москва, 2023 г.

Рабочая программа дисциплины (модуля) «История религий России» разработана на основании федерального государственного образовательного стандарта высшего образования – *бакалавриата* по направлению подготовки *37.03.01 Психология*, утвержденного приказом Министерства науки и высшего образования Российской Федерации от № 839 от 29.07.2020 учебного плана по основной профессиональной образовательной программе высшего образования - программы *бакалавриата* по направлению подготовки (далее – «ОПОП»).

Рабочая программа дисциплины (модуля) разработана рабочей группой в составе: Кузьмин Платон Алексеевич, преподаватель кафедры современных аксиологических проблем и религиозной мысли.

Рабочая программа дисциплины (модуля) обсуждена и утверждена на заседании кафедры современных аксиологических проблем и религиозной мысли.

Протокол № 7 от «29» января 2024 года.

Заведующий кафедрой,
к.ф.н., доцент



О.А. Евреева

СОДЕРЖАНИЕ

РАЗДЕЛ 1. ПАСПОРТ РАБОЧЕЙ ПРОГРАММЫ УЧЕБНОЙ ДИСЦИПЛИНЫ (МОДУЛЯ).....	5
1.1. Цели освоения дисциплины (модуля)	5
1.2. Планируемые результаты обучения по дисциплине (модулю) в рамках планируемых результатов освоения основной профессиональной образовательной программы высшего образования – программы бакалавриата / специалитета, соотнесенные с установленными индикаторами достижения компетенций.....	5
РАЗДЕЛ 2. СТРУКТУРА И СОДЕРЖАНИЕ ДИСЦИПЛИНЫ (МОДУЛЯ).....	6
2.1 Объем дисциплины (модуля), включая контактную работу обучающегося с педагогическими работниками и самостоятельную работу обучающегося.....	6
2.2. Учебно-тематический план учебной дисциплины (модуля).....	7
2.3. Содержание дисциплины (модуля).....	11
РАЗДЕЛ 3. УЧЕБНО-МЕТОДИЧЕСКОЕ ОБЕСПЕЧЕНИЕ САМОСТОЯТЕЛЬНОЙ РАБОТЫ ОБУЧАЮЩИХСЯ ПО ДИСЦИПЛИНЕ (МОДУЛЮ).....	18
3.1. Виды самостоятельной работы обучающихся по дисциплине (модулю).....	18
3.2 Задания для самостоятельной работы	18
3.3 Методические указания к самостоятельной работе по дисциплине (модулю).....	21
РАЗДЕЛ 4. ОЦЕНОЧНЫЕ МАТЕРИАЛЫ ПО ДИСЦИПЛИНЕ (МОДУЛЮ).....	22
4.1. Форма промежуточной аттестации обучающегося по учебной дисциплине	22
4.2. Оценочные материалы, определяющие процедуры оценивания знаний, умений, навыков и (или) опыта деятельности, характеризующих этапы формирования компетенций.....	22
4.2.1 Организационные основы применения балльно-рейтинговой системы оценки успеваемости обучающихся по дисциплине (модулю).....	22
4.2.2. Проведение текущего контроля успеваемости обучающихся по дисциплине (модулю) в соответствии с балльно-рейтинговой системой оценки успеваемости обучающегося.....	22
4.2.3. Проведение промежуточной аттестации обучающихся по дисциплине (модулю) в соответствии с балльно-рейтинговой системой оценки успеваемости обучающегося	23
4.3. Перечень заданий для проведения текущей и промежуточной оценки знаний, умений, навыков и (или) опыта деятельности, характеризующих этапы формирования компетенций.....	24
4.3.1. Оценочные материалы для проведения текущей аттестации и рубежного контроля, обучающихся по дисциплине (модулю)	24
4.3.2. Оценочные материалы для проведения промежуточной аттестации обучающихся по дисциплине (модулю).....	32
РАЗДЕЛ 5. УСЛОВИЯ РЕАЛИЗАЦИИ ДИСЦИПЛИНЫ (МОДУЛЯ).....	34
5.1. Перечень основной и дополнительной учебной литературы для освоения дисциплины (модуля).....	34
5.1.1. Основная литература	34
5.1.2. Дополнительная литература	34
5.2 Перечень ресурсов информационно-коммуникационной сети «Интернет», необходимых для освоения дисциплины(модуля).....	35
5.3 Методические указания для обучающихся по освоению дисциплины (модуля)	35

5.4 Информационно-технологическое обеспечение образовательного процесса по дисциплины (модуля)	36
5.4.1. Средства информационных технологий.....	36
5.4.2. Лицензионное и свободно распространяемое программное обеспечение, в том числе отечественного производства:	36
5.4.3. Информационные справочные системы и профессиональные базы данных	37
5.5 Материально-техническое обеспечение образовательного процесса по дисциплине (модулю).....	37
5.6 Образовательные технологии.....	38
ЛИСТ РЕГИСТРАЦИИ ИЗМЕНЕНИЙ.....	39

РАЗДЕЛ 1. ПАСПОРТ РАБОЧЕЙ ПРОГРАММЫ ДИСЦИПЛИНЫ (МОДУЛЯ)

1.1. Цели освоения дисциплины (модуля)

Цель дисциплины (модуля) заключается в получении обучающимися знаний и практических навыков в сфере конфессиональной истории России с их последующим применением в профессиональной деятельности.

Задачи дисциплины (модуля):

1. формирование целостного системного представления об истории традиционных религий России;
2. формирование компетенции в области социально значимых событий в культурно-историческом процессе развития народов России;
3. формирование компетенции в области основных способов восприятия межкультурного разнообразия общества в культурно-историческом и этическом аспектах.

1.2. Планируемые результаты обучения по дисциплине (модулю) в рамках планируемых результатов освоения основной профессиональной образовательной программы высшего образования – программы *бакалавриата*, соотнесенные с установленными индикаторами достижения компетенций

Процесс освоения дисциплины (модуля) направлен на формирование у обучающихся следующих компетенций: УК-5 в соответствии с учебным планом.

В результате освоения дисциплины (модуля) обучающийся должен демонстрировать следующие результаты:

Категория компетенций	Код компетенции Формулировка компетенции	Код и наименование индикатора достижения компетенции	Результаты обучения
Межкультурное взаимодействие	УК-5 Способен воспринимать межкультурное разнообразие общества в социально-историческом, этическом и философском контекстах	<p>УК-5.1 Понимает многообразие культур и цивилизаций в их взаимодействии, закономерности и этапы развития духовной и материальной культуры народов мира, основные подходы к изучению культурных явлений.</p> <p>УК-5.2 Понимает необходимость восприятия и учета межкультурного разнообразия общества в социально-</p>	<p><i>Знать:</i></p> <ul style="list-style-type: none"> - имена исследователей, оставивших наиболее заметный след в историографии, названия их произведений; названия источников по истории религий России; - основные положения вероучения религий России, их культурные и обрядовые особенности; - основные современные научные публикации и исследования по истории религий России; - основные события и явления истории религий России; - основную проблематику исторических исследований в области истории религий России; - основные подходы к изучению истории религий России. <p><i>Уметь:</i></p> <ul style="list-style-type: none"> - различать уровни познания, понимать, что собой представляет мировоззрение, как оно формируется и по каким

		<p>историческом, этическом и философском контекстах.</p> <p>УК-5.3 Выделяет и анализирует особенности межкультурного взаимодействия, обусловленные различием этических, религиозных и ценностных систем.</p>	<p>основаниям может быть типологизировано;</p> <ul style="list-style-type: none"> - критически оценивать историческую информацию при решении задач в области специализации; - интерпретировать историю России в контексте мирового исторического развития; - ставить философские вопросы и выявлять возможные направления их решения; - уважительно относиться к историческому наследию и социокультурным традициям различных социальных групп; - учитывать при социальном и профессиональном общении историческое наследие и социокультурные традиции различных социальных групп, этносов и конфессий, включая мировые религии, философские и этические учения; - выявлять закономерности в развитии религий России; - работать с источниками и дополнительной литературой по истории религий России; - коммуницировать как с религиозной, так и нерелигиозной аудиторией, в устной и письменной форме; - ясно и систематически сопоставлять различные религиозные и мировоззренческие концепции.
--	--	--	---

РАЗДЕЛ 2. СТРУКТУРА И СОДЕРЖАНИЕ ДИСЦИПЛИНЫ (МОДУЛЯ)

2.1 Объем дисциплины (модуля), включая контактную работу обучающегося с педагогическими работниками и самостоятельную работу обучающегося

Общая трудоемкость дисциплины (модуля) составляет 2 зачетные единицы.

Очная форма обучения

Вид учебной работы	Всего часов	Семестры
		2
Контактная работа обучающихся с педагогическими работниками	36	36
Лекционные занятия	22	22

<i>из них: в форме практической подготовки</i>		
Практические занятия	14	14
<i>из них: в форме практической подготовки</i>		
Самостоятельная работа обучающихся	27	27
Контроль промежуточной аттестации	9	9
Форма промежуточной аттестации		зачёт
ОБЪЕМ ДИСЦИПЛИНЫ (МОДУЛЯ) В ЧАСАХ	72	72

Очно-заочная форма обучения

Вид учебной работы	Всего часов	Семестры
		2
Контактная работа обучающихся с педагогическими работниками	24	24
Лекционные занятия	16	16
<i>из них: в форме практической подготовки</i>		
Практические занятия	8	8
<i>из них: в форме практической подготовки</i>		
Самостоятельная работа обучающихся	39	39
Контроль промежуточной аттестации	9	9
Форма промежуточной аттестации		зачёт
ОБЪЕМ ДИСЦИПЛИНЫ (МОДУЛЯ) В ЧАСАХ	72	72

2.2. Учебно-тематический план учебной дисциплины (модуля)

Очной формы обучения

Раздел, тема	Виды учебной работы, академических часов		
	Всего	с контакт- ной ра- ботой	с педагогическими работниками
			Контактная работа обучающихся с педагогическими работниками

			Всего	Лекционные занятия	<i>из них: в форме практической подготовки</i>	Практические занятия	<i>из них: в форме практической подготовки</i>	Лабораторные занятия	<i>из них: в форме практической подготовки</i>	Консультации	<i>из них: в форме практической подготовки</i>
Семестр 2											
Раздел 1. Понятие о религии и о Боге. Традиционные религии	31	13	18	10		8					
Тема 1.1. Что такое религия. Исторические формы ее существования	3	1	2	2							
Тема 1.2. Авраамические религии. Начало. Иудаизм	7	3	4	2		2					
Тема 1.3. Христианство. Единство во множестве	7	3	4	2		2					
Тема 1.4. Ислам. «Праведный путь»	7	3	4	2		2					
Тема 1.5. Буддизм. От страдания к избавлению	7	3	4	2		2					
Раздел 2. Традиционные религии в России и мире. Проблемы и решения	32	14	18	12		6					
Тема 2.1. Новые религиозные движения. Риски и угрозы	5	2	3	2		1					
Тема 2.2. Религиозная ситуация в современном мире. Религиозный радикализм и экстремизм	6	3	3	2		1					
Тема 2.3. История России как поликонфессионального государства-цивилизации. Часть 1 (X-XVIII вв.)	6	3	3	2		1					

Раздел, тема	Виды учебной работы, академических часов									
	Всего	Самостоятельная работа	Контактная работа обучающихся с педагогическими работниками							
			Всего	Лекционные занятия	из них: в форме практической подготовки	Практические занятия	из них: в форме практической подготовки	Лабораторные занятия	из них: в форме практической подготовки	Консультации
Тема 2.4. История России как поликонфессионального государства-цивилизации. Часть 2 (XIX-XX вв.)	6	3	3	2		1				
Тема 2.5. Настоящее и будущее России как поликонфессионального государства-цивилизации. Основные проблемы и пути их решения	9	3	6	4		2				
Контроль промежуточной аттестации (час)	9									
Форма промежуточной аттестации	Зачет									
Общий объем часов по дисциплине (модулю)	72	27	36	22		14				

Очно-заочной формы обучения

Раздел, тема	Виды учебной работы, академических часов									
	Всего	Самостоятельная работа	Контактная работа обучающихся с педагогическими работниками							

			Всего	Лекционные занятия	<i>из них: в форме практической подготовки</i>	Практические занятия	<i>из них: в форме практической подготовки</i>	Лабораторные занятия	<i>из них: в форме практической подготовки</i>	Консультации	<i>из них: в форме практической подготовки</i>
Семестр 2											
Раздел 1. Понятие о религии и о Боге. Традиционные религии	31	19	12	8		4					
Тема 1.1. Что такое религия. Исторические формы ее существования	4	3	1	1							
Тема 1.2. Авраамические религии. Начало. Иудаизм	7	4	3	2		1					
Тема 1.3. Христианство. Единство во множестве	7	4	3	2		1					
Тема 1.4. Ислам. «Праведный путь»	7	4	3	2		1					
Тема 1.5. Буддизм. От страдания к избавлению	6	4	2	1		1					
Раздел 2. Традиционные религии в России и мире. Проблемы и решения	32	20	12	8		4					
Тема 2.1. Новые религиозные движения. Риски и угрозы	5	4	1	1							
Тема 2.2. Религиозная ситуация в современном мире. Религиозный радикализм и экстремизм	7	4	3	2		1					
Тема 2.3. История России как поликонфессионального государства-цивилизации. Часть 1 (X-XVIII вв.)	7	4	3	2		1					

Раздел, тема	Виды учебной работы, академических часов										
	Всего	Самостоятельная работа	Контактная работа обучающихся с педагогическими работниками							Консультации	из них: в форме практической подготовки
			Всего	Лекционные занятия	из них: в форме практической подготовки	Практические занятия	из них: в форме практической подготовки	Лабораторные занятия	из них: в форме практической подготовки		
Тема 2.4. История России как поликонфессионального государства-цивилизации. Часть 2 (XIX-XX вв.)	7	4	3	2		1					
Тема 2.5. Настоящее и будущее России как поликонфессионального государства-цивилизации. Основные проблемы и пути их решения	6	4	2	1		1					
Контроль промежуточной аттестации (час)	9										
Форма промежуточной аттестации	Зачет										
Общий объем часов по дисциплине (модулю)	72	39	24	16		8					

2.3. Содержание дисциплины (модуля)

РАЗДЕЛ 1. ПОНЯТИЕ О РЕЛИГИИ И О БОГЕ. ТРАДИЦИОННЫЕ РЕЛИГИИ

Тема 1.1. Что такое религия. Исторические формы ее существования

Перечень изучаемых элементов содержания

Основные подходы к определению и объяснению сущности религий: богословско-теологический и религиоведческий подходы. Богословско-теологический подход как взгляд изнутри: описание и объяснение конкретных религиозных вероучений. Религиоведческий подход как изучение закономерностей развития и функционирования сущности религий. Примеры. Этимология слова «религия». Характерные черты профанного и сакрального. Сакральное как священное. Вера как механизм связи сакрального и профанного. Формы веры. Особенности религиозной веры. Вера как переживание. Классификация религий.

Пантеизм, теизм – монотеизм, политеизм; деизм, атеизм. Особенности первобытных верований. Своеобразие национально-государственных религий. Характерные черты мировых религий. Роль религий в формировании ценностного кода цивилизации.

Тема 1.2. Авраамические религии. Начало. Иудаизм

Перечень изучаемых элементов содержания

Понятие «авраамические религии». Монотеизм Авраама. Завет Авраама. Понятие завета как договора между Богом и человеком. Понятие обетования как божественного какого-либо дара человеку. Понятие «теологии». Рационально-логическая и мистико-интуитивная формы теологии.

Иудаизм как религия евреев. Значение Танаха в иудаизме. Основные этапы древней истории евреев. Роль иерусалимского храма. Коэны. Синагога как место для молитвы и ритуального чтения Торы. Роль раввина в жизни еврейской общины. Понятие заповеди. Десять заповедей, данных Богом Моше (Моисею). Нравственный канон иудаизма как его основы. Роль Масоры (Традиции) в жизни еврейского народа. 613 заповедей. Галаха как религиозное законодательство. Нравственный идеал в Притчах царя Шломо. Чувства любви и уважения к ближним, достоинство и уважение к природе человека, справедливость и снисходительное отношение к ближнему, мир и согласие, кротость и терпение, искренность, правдивость и верность, благотворительность, милосердие и сострадание, идеалы гражданской и семейной жизни. Их созвучность тем ценностным ориентирам, о которых повествует Президент в Указе № 809.

Тема 1.3. Христианство. Единство во множестве

Перечень изучаемых элементов содержания

Христианство как богооткровенная религия. Социально-исторические и духовные предпосылки возникновения христианства. Основные этапы истории христианства. Значение Священного Писания и Священного Предания в христианстве. Вселенские Соборы и роль в истории Церкви. Социальные и вероучительные причины раскола между Востоком и Западом. Великая схизма. Особенности традиционных и нетрадиционных христианских конфессий. Основные положения православного вероучения. Символ веры. Таинства в православии их особенности. Святые православной церкви. Православные праздники и их значение. Православное искусство. Нравственные идеалы православия и их влияние на ценностные установки российской цивилизации. Основные положения католического вероучения. Догмат о непогрешимости Папы. Особенности учение католичества о Деве Марии. Основные положения протестантского вероучения. Отказ от церковного Предания. Символические книги. Символическое понимание таинств. Ценностные установки христианства и их созвучность ценностным ориентирам, о которых повествует Президент в указе № 809.

Тема 1.4. Ислам. «Праведный путь»

Перечень изучаемых элементов содержания

История появления ислама. Пять столпов ислама: принцип единобожия (шахада), ежедневные молитвы (салат/намаз), обязательные пожертвования (закят), пост (саум/ураза), паломничество в Мекку (хаджж). Мухаммад и его проповедь. Ранняя история ислама: эпоха праведных халифов. Образование раннефеодального государства. Общекультурные, теологические, религиозно-культурные заимствования ислама. Коран – священная книга мусульман. Природа и возникновение Корана в исламской традиции. Сунна – Священное Предание. Хадисы и их роль в исламской традиции. Достоверность хадисов. Символ веры ислама. Сотворение мира в исламе. Природа зла в мусульманской традиции. Учение ислама о человеке. Принципы культа. Мифология. Заповеди морали. Эсхатология ислама. Основные школы исламского права. Понятие «шариат». Предписания и запреты ислама. Исламские

обряды. Праздники в исламе. Исламские святыни. Кааба. Отношение ислама к другим авраамическим религиям. Мистическая традиция суфизма. Таухид как радикальное единобожие. Ваххабизм и салафизм. Арабские завоевания.

Тема 1.5. Буддизм. От страдания к избавлению

Перечень изучаемых элементов содержания

Культурологические и исторические основы буддийской религиозной традиции. Возникновение буддизма. Веды. Основные идеи и направления буддизма. Представления об устройстве мира в буддизме. Сидхартха Гаутама, легенда о его жизни. «Четыре благородных истины» и благородный восьмеричный путь спасения. Раскол буддизма на 18 школ. Махаяна («великая колесница»). Ваджраяна («алмазная колесница»). Буддийский священный канон «Трипитака». Понятие духовного учителя в буддизме. Ламаизм. Буддизм в Китае и на Дальнем Востоке. Буддизм и синтоизм: общее и особенное. Тибетский буддизм. Монастыри и монастырские школы. Прибытие Дипанкары Шриджняны (Атиши). Далай-лама. Буддийский культ и образ жизни. Буддистский путь следования добродетелям. Принцип ахимсы – ненасилия, основанного на любви и доброте. Ценность рождения человеком в буддийской традиции. Доброта матерей и понятие об истинной любви в буддизме. Ценность крепкой семьи в буддийской культуре. Ценностные установки буддизма и их созвучность российской цивилизации.

ЗАДАНИЯ К ПРАКТИЧЕСКИМ ЗАНЯТИЯМ РАЗДЕЛА 1

Тема практического занятия 1.1. Что такое религия. Исторические формы ее существования

Форма практического задания: дискуссия.

Примерный перечень вопросов:

1. Основные подходы к определению и объяснению сущности религий: богословско-теологический и религиоведческий подходы.
2. Вера как механизм связи сакрального и профанного.
3. Особенности религиозной веры.
4. Своеобразие национально-государственных религий.
5. Роль религий в формировании ценностного кода цивилизации.

Тема практического занятия 1.2. Авраамические религии. Начало. Иудаизм

Форма практического задания: дискуссия.

Примерный перечень вопросов:

1. Рационально-логическая и мистико-интуитивная формы теологии.
2. Роль раввина в жизни еврейской общины.
3. Десять заповедей, данных Богом Моше (Моисею).
4. 613 заповедей.
5. Чувства любви и уважения к ближним, достоинство и уважение к природе человека, справедливость и снисходительное отношение к ближнему, мир и согласие, кротость и терпение, искренность, правдивость и верность, благотворительность, милосердие и сострадание, идеалы гражданской и семейной жизни. Их созвучность тем ценностям ориентирам, о которых повествует Президент в Указе № 809.

Тема практического занятия 1.3. Христианство. Единство во множестве

Форма практического задания: дискуссия.

Примерный перечень вопросов:

1. Социально-исторические и духовные предпосылки возникновения христианства.
2. Значение Священного Писания и Священного Предания в христианстве.
3. Социальные и вероучительные причины раскола между Востоком и Западом.
4. Нравственные идеалы православия и их влияние на ценностные установки российской цивилизации.
5. Ценностные установки христианства и их созвучность ценностям ориентирам, о которых повествует Президент в указе № 809.

Тема практического занятия 1.4. Ислам. «Праведный путь»

Форма практического задания: дискуссия.

Примерный перечень вопросов:

1. История появления ислама.
2. Общекультурные, теологические, религиозно-культурные заимствования ислама.
3. Учение ислама о человеке.
4. Предписания и запреты ислама.
5. Исламские обряды. Праздники в исламе.

Тема практического занятия 1.5. От страдания к избавлению

Форма практического задания: дискуссия.

Примерный перечень вопросов:

1. Культурологические и исторические основы буддийской религиозной традиции.
2. Представления об устройстве мира в буддизме.
3. Понятие духовного учителя в буддизме.
4. Буддистский путь следования добродетелям.
5. Ценностные установки буддизма и их созвучность российской цивилизации.

РУБЕЖНЫЙ КОНТРОЛЬ К РАЗДЕЛУ 1: форма рубежного контроля – тестирование.

РАЗДЕЛ 2. ТРАДИЦИОННЫЕ РЕЛИГИИ В РОССИИ И МИРЕ. ПРОБЛЕМЫ И РЕШЕНИЯ

Тема 2.1. Новые религиозные движения. Риски и угрозы

Перечень изучаемых элементов содержания

Понятие новых религиозных движений и культов, их отличительные признаки, причины возникновения и распространения. Проблема определения новых религиозных движений: «альтернативные и неконфессиональные религии», «нетрадиционные религии», «возникающие религии», «тоталитарные и деструктивные секты и культы». Отечественные и зарубежные исследователи о природе и причинах появления нетрадиционных религиозных движений и культов. Причины возникновения новых религиозных движений и культов в РФ. Отечественные традиции изучения новых религиозных движений. Типы нетрадиционных религиозных движений и культов. От идей Мартина Лютера до неохристианства. Основатели и лидеры новых религиозных движений и культов, их статус, роль в возникновении и распространении неорелигиозных объединений. Последователи нетрадиционных религиозных образований, основные мотивации и способы обращения, особенности психологии и поведения. Проникновение сектантских влияний в государственные органы в дореволюционной и современной истории России. Государственно-правовое регулирование деятельности новых религиозных движений в современной России. Взаимопонимание и взаимоуважение как основа существования многонационального и многоконфессионального

российского общества.

Тема 2.2. Религиозная ситуация в современном мире. Религиозный радикализм и экстремизм

Перечень изучаемых элементов содержания

Понятие и причины религиозного радикализма и экстремизма. Сущность и признаки религиозного радикализма. Фанатизм и фундаментализм как разновидности деструктивного радикализма. Экстремизм и терроризм. Признаки религиозного радикализма и терроризма. Причины, формы и структура религиозного радикализма. Религиозная терпимость как способ достижения мира. Противодействие религиозному радикализму и экстремизму. Основные проблемы противодействия религиозному радикализму и экстремизму. Международный опыт борьбы с религиозным радикализмом и экстремизмом. Правовые основы противодействия религиозному радикализму и экстремизму. Духовно-нравственные ценности как элемент национальной безопасности России.

Тема 2.3. История России как поликонфессионального государства-цивилизации. Часть 1 (X–XVIII вв.)

Перечень изучаемых элементов содержания

Исторические формы взаимоотношений христианских конфессий и российского государства (X–XVIII вв.) Предпосылки и формы принятия христианства на Руси. Основные этапы развития Русской Церкви. Киевская Русь: государство как гарант церковной организации на Руси (X–XIII вв). Феодальная раздробленность и татаро-монгольское иго. Церковь как фактор духовной целостности (XIII–XV вв.) Московское Царство. Синодальный период. Деятельность Римско-католической Церкви в России. Папство и Русь в X–XV вв. Просветительская деятельность Кирилла и Мефодия и противодействие католицизму. Политика веротерпимости киевских князей Всеволода Ярославовича (1078–1093) и Святополка Изяславовича (1093–1113). Первые лютеранские общества в Москве и Нижнем Новгороде. Лютеранские церкви в Петербурге. Период колонизации немцев-крестьян в период правления Екатерины II.

Возникновение мусульманской цивилизации на территории современной России. Исламские институты в России в 1 пол. XVIII в.: возрождение традиции и адаптация к условиям Нового времени. Система миллетов – этноконфессиональных общин.

История распространения буддизма в Российской империи. Бохайское государство. Подготовка в бурятских родах лам, верноподданных российского императора. Признание буддизма одной из государственных религий Российской Империи. Признание Екатерины Великой воплощением Белой Тары на Земле.

Права инославных в Российской Империи. Единичные появления евреев на территории Российского государства. Иудаизм на территории России в Смутное время. Правление Екатерины II Великой: введение черт оседлости.

Тема 2.4. История России как поликонфессионального государства-цивилизации. Часть 2 (XIX–XX вв.)

Перечень изучаемых элементов содержания

Исторические формы взаимоотношений христианских конфессий и российского государства (XIX–XX вв.) Советский период. Борьба Церкви за выживание в атеистическом государстве (XX век). Сотрудничество Церкви и государства на современном этапе развития (к. XX–XXI вв). Социальное служение православной общины. Распространение католицизма в России в XVIII–XIX вв. Судьба католицизма в советское время. Католические приходы в России к началу 90-х годов XX в. Современное положение римско-католической церкви в российском обществе. Социальное служение католиков в России. История развития взаимоотношений государства и различных течений протестантизма.

Мусульмане в Российской империи: государственная политика и проекты реформ. Проекты реформ Духовных управлений российских мусульман. Мусульмане СССР и России в 90-е годы XX в.: возрождение традиций. Мусульмане в Российской Федерации. Социальное служение мусульман.

Разрешение свободного исповедания и распространения буддизма в XIX веке. История распространения буддизма в СССР. Буддизм в «пятилетку безбожия». Буддийская традиционная Сангха в России.

История иудаизма в XIX веке. Регистрация еврейских организаций в современной России.

Сохранение этнических религий в современной России. Федеральный закон «О гарантиях прав коренных народов России». Особый статус малых народов, закрепленный Конституцией РФ. Право на безвозмездное пользование земель, полезных ископаемых. Государственная политика России в отношении коренных малочисленных народов. Концепция устойчивого развития коренных малочисленных народов Севера, Сибири и Дальнего Востока Российской Федерации.

Тема 2.5. Настоящее и будущее России как поликонфессионального государства-цивилизации. Основные проблемы и пути их решения

Перечень изучаемых элементов содержания

Основные религиозные конфессии на территории России. Философско-методологические основания межрелигиозного диалога. Основные принципы и столичные/региональные площадки диалога религий. Российское законодательство в сфере религии. Права и свободы верующих. Правовой статус НКО. Православный опыт межконфессионального диалога в мировой истории. Проблема диалога с исламом на Кавказе. Правовой статус иудеев в истории России. Основные сложности диалога с иудаизмом и попытки их преодоления. Отношение буддизма к другим религиям. Социальная концепция РПЦ в вопросах межконфессионального сотрудничества. Взаимодействие традиционных конфессий в борьбе с тоталитарным сектантством. Отношение традиционных религий к государству. Русская Православная Церковь в диалоге религий. Римско-католическая Церковь в межконфессиональном диалоге: практический опыт диалога Института Св.Фомы. Экуменическое движение. Основания межрелигиозного диалога в современной России: мусульманская перспектива. Культура мира и дипломатия сквозь призму буддийской философии. Суперэкуменизм и пределы диалога.

ЗАДАНИЯ К ПРАКТИЧЕСКИМ ЗАНЯТИЯМ РАЗДЕЛА 2

Тема практического занятия 2.1. Новые религиозные движения. Риски и угрозы

Форма практического задания: дискуссия.

Примерный перечень вопросов:

1. Проблема определения новых религиозных движений: «альтернативные и неконфессиональные религии», «нетрадиционные религии», «возникающие религии», «тоталитарные и деструктивные секты и культы».
2. Причины возникновения новых религиозных движений и культов в РФ.
3. Последователи нетрадиционных религиозных образований, основные мотивации и способы обращения, особенности психологии и поведения.
4. Государственно-правовое регулирование деятельности новых религиозных движений в современной России.
5. Взаимопонимание и взаимоуважение как основа существования многонационального и многоконфессионального российского общества.

Тема практического занятия 2.2. Религиозная ситуация в современном мире. Религиозный радикализм и экстремизм

Форма практического задания: дискуссия.

Примерный перечень вопросов:

1. Понятие и причины религиозного радикализма и экстремизма.
2. Причины, формы и структура религиозного радикализма.
3. Религиозная терпимость как способ достижения мира.
4. Основные проблемы противодействия религиозного радикализму и экстремизму.
5. Духовно-нравственные ценности как элемент национальной безопасности России.

Тема практического занятия 2.3. История России как поликонфессионального государства-цивилизации. Часть 1 (X-XVIII вв.)

Форма практического задания: дискуссия.

Примерный перечень вопросов:

1. Предпосылки и формы принятия христианства на Руси.
2. Церковь как фактор духовной целостности (XIII–XV вв.).
3. Возникновение мусульманской цивилизации на территории современной России.
4. История распространения буддизма в Российской империи.
5. Иудаизм на территории России.

Тема практического занятия 2.4. История России как поликонфессионального государства-цивилизации. Часть 2 (XIX-XX вв.)

Форма практического задания: дискуссия.

Примерный перечень вопросов:

1. Исторические формы взаимоотношений христианских конфессий и российского государства (XIX–XX вв.).
2. Борьба Церкви за выживание в атеистическом государстве (XX век).
3. Сотрудничество Церкви и государства на современном этапе развития (к. XX–XXI вв.).
4. Сохранение этнических религий в современной России.
5. Государственная политика России в отношении коренных малочисленных народов.

Тема практического занятия 2.5. Настоящее и будущее России как поликонфессионального государства-цивилизации. Основные проблемы и пути их решения

Форма практического задания: дискуссия.

Примерный перечень вопросов:

1. Социальная концепция РПЦ в вопросах межконфессионального сотрудничества.
2. Взаимодействие традиционных конфессий в борьбе с тоталитарным сектантством.
3. Отношение традиционных религий к государству.
4. Русская Православная Церковь в диалоге религий.
5. Основания межрелигиозного диалога в современной России: мусульманская перспектива.
6. Культура мира и дипломатия сквозь призму буддийской философии.
7. Суперэкуменизм и пределы диалога.

РУБЕЖНЫЙ КОНТРОЛЬ К РАЗДЕЛУ 2: форма рубежного контроля – тестирование.

**РАЗДЕЛ 3. УЧЕБНО-МЕТОДИЧЕСКОЕ ОБЕСПЕЧЕНИЕ
САМОСТОЯТЕЛЬНОЙ РАБОТЫ ОБУЧАЮЩИХСЯ ПО ДИСЦИПЛИНЕ
(МОДУЛЮ)**

3.1. Виды самостоятельной работы обучающихся по дисциплине (модулю)

Очной формы обучения

Раздел, тема	Количество часов	Виды самостоятельной работы обучающихся
Семестр 2		
Раздел 1. Понятие о религии и о Боге. Традиционные религии	5	Подготовка к дискуссии
	8	Самостоятельное изучение материала раздела
Раздел 2. Традиционные религии в России и мире. Проблемы и решения	5	Подготовка к дискуссии
	9	Самостоятельное изучение материала раздела
Общий объем по дисциплине (модулю), часов	27	

Очно-заочной формы обучения

Раздел, тема	Количество часов	Виды самостоятельной работы обучающихся
Семестр 2		
Раздел 1. Понятие о религии и о Боге. Традиционные религии	5	Подготовка к дискуссии
	14	Самостоятельное изучение материала раздела
Раздел 2. Традиционные религии в России и мире. Проблемы и решения	5	Подготовка к дискуссии
	15	Самостоятельное изучение материала раздела
Общий объем по дисциплине (модулю), часов	39	

3.2 Задания для самостоятельной работы

Задания для самостоятельной работы к Разделу 1

Перечень вопросов для самостоятельной работы к Разделу 1

1. Определения религии в различных философских традициях.
2. Теологический подход к проблеме происхождения религии.
3. Светский подход к проблеме происхождения религии: натуралистический, социологический, психологический подходы.

4. Ранние формы религии и их особенности: анимизм, культ предков, тотемизм, фетишизм, шаманизм.
5. Национально-государственные религии: основные конфессии и их характерные особенности.
6. Мировые религии: история, основатели и основные положения вероучения.
7. Влияние религии на формирование ценностных установок цивилизации.
8. Роль представлений о профанном и сакральном в восприятии окружающего мира.
9. Пантеистические и монотеистические религии: основные различия, отношение к миру.
10. Деизм как религиозное мировоззрение: основные положения и представители.
11. Авраамические религии как религии откровения.
12. Основные положения вероучения иудаизма.
13. Проблема периодизации истории еврейского народа: Геулла, Галут, вторая Геулла.
14. Ключевые книги иудаизма: Танах, Талмуд, Мишне Тора, Шулхан арух.
15. Своеобразие иудейских традиций и их значение в культуре.
16. Пророки и праведники в иудейской культуре.
17. Моэд: история и традиции особых дней или праздников в иудаизме.
18. Отличительные черты религиозных групп в иудаизме: ортодоксальная, реформистская, консервативная группы.
19. Иудаизм в России: история и современность.
20. Ценностные установки иудаизма и их созвучность российской цивилизации.

Литература для самостоятельного изучения к Разделу 1.

Основная литература

1. История религии в 2 т. Том 1. Книга 1. Происхождение религии. Автохтонные религии и религии Древнего мира : учебник для вузов / И. Н. Яблоков [и др.] ; ответственный редактор И. Н. Яблоков. — 4-е изд., перераб. и доп. — Москва : Издательство Юрайт, 2023. — 271 с. — (Высшее образование). — ISBN 978-5-534-03387-8. — Текст : электронный // Образовательная платформа Юрайт [сайт]. — URL: <https://urait.ru/bcode/512757> .
2. История религии в 2 т. Том 1. Книга 2. Религии Древнего мира. Народностно-национальные религии : учебник для вузов / И. Н. Яблоков [и др.] ; ответственный редактор И. Н. Яблоков. — 4-е изд., перераб. и доп. — Москва : Издательство Юрайт, 2023. — 276 с. — (Высшее образование). — ISBN 978-5-534-03389-2. — Текст : электронный // Образовательная платформа Юрайт [сайт]. — URL: <https://urait.ru/bcode/512758> .
3. История религии в 2 т. Том 2. Книга 2. Западные конфессии. Ислам. Новые религии : учебник для вузов / И. Н. Яблоков [и др.] ; ответственный редактор И. Н. Яблоков. — 4-е изд. — Москва : Издательство Юрайт, 2023. — 422 с. — (Высшее образование). — ISBN 978-5-534-03802-6. — Текст : электронный // Образовательная платформа Юрайт [сайт]. — URL: <https://urait.ru/bcode/512760> .

Дополнительная литература

1. Элбакян, Е. С. История религий : учебник для вузов / Е. С. Элбакян. — 2-е изд., испр. и доп. — Москва : Издательство Юрайт, 2023. — 257 с. — (Высшее образование). — ISBN 978-5-534-07715-5. — Текст : электронный // Образовательная платформа Юрайт [сайт]. — URL: <https://urait.ru/bcode/512547> .

Задания для самостоятельной работы к Разделу 2

Перечень вопросов для самостоятельной работы к Разделу 2

1. Методы психологического воздействия в тоталитарных сектах
2. Новые религиозные движения и секты: споры об отличительных признаках
3. Религиозные течения, возникшие в 60-70-е годы XX века
4. Наличие харизматического лидера как признак НРД: исторические примеры.
5. Сатанизм: основные источники и представители.
6. Возникновение неоязыческих сект: социальный и политический аспект.
7. Механизмы контроля адептов в тоталитарных сектах.
8. Свидетели Иеговы: основные вероучительные положения.
9. Новые религиозные движения: отличия культа от секты и деноминации.
10. Правовое регулирование деятельности новых христианских движений в России
11. Ваххабизм и ислам: причины возникновения радикальных террористических движений.
12. Современные методы борьбы с общественно-опасными религиозными объединениями.
13. Инициативы Православной Церкви в борьбе с религиозным радикализмом.
14. Религия и политика: исторические примеры взаимного влияния.
15. Христианство и война: теория нравственной санкции.
16. Воинствующий атеизм как вид религиозного экстремизма.
17. Религиозный фанатизм и подвижничество: принципиальные различия.
18. Религиозный экстремизм в России 1990-х годов: терроризм, коммерческие культы и оккультные секты.
19. Радикализм в иудаизме: религиозная партия Хасидов.
20. Соотношение политического и религиозного аспектов в современных межнациональных отношениях.
21. Предпосылки и формы принятия христианства на Руси.
22. Киевская Русь: государство как гарант церковной организации на Руси (X–XIII вв.).
23. Папство и Русь в X–XV вв. История взаимоотношений.
24. Лютеранство в России: общины в Москве, Нижнем Новгороде и Петербурге.
25. Возникновение мусульманской цивилизации на территории современной России.
26. История распространения буддизма в Российской Империи.
27. Иудаизм на территории России в Смутное время.
28. Введение черт оседлости в правление Екатерины II Великой: причины и последствия.
29. Православная Церковь в период татаро-монгольского ига на Руси: социально-политическая деятельность.
30. Православная Церковь в период татаро-монгольского ига на Руси: искусство и литература.
31. Исторические формы взаимоотношений христианских конфессий и российского государства (XIX–XX вв.).
32. Советский период. Борьба Церкви за выживание в атеистическом государстве (XX век).
33. Сотрудничество Церкви и государства на современном этапе развития (к XX – XXI вв.).
34. Распространение католицизма в России в XVIII–XIX вв.
35. История развития взаимоотношений государства и различных течений протестантизма.
36. Мусульмане в Российской Империи: государственная политика и проекты реформ.
37. Разрешение свободного исповедания и распространения буддизма в XIX веке.

38. История иудаизма в XIX веке. Регистрация еврейских организаций в современной России.
39. Социальная концепция РПЦ в вопросах межконфессионального сотрудничества (XIX-XX вв.)
40. Взаимодействие традиционных религий с государством в военное время.
41. Экуменизм и межрелигиозный диалог в современном мире.
42. Закон о защите чувств верующих: основные положения.
43. Основные этапы исторического взаимодействия исламской и христианской цивилизаций.
44. Библия и Коран - основы мироощущения христианской и арабо-исламской культур.
45. Диалог религий: исторический опыт и принципиальные основания.
46. Христианская модель межрелигиозного диалога.
47. Мусульманская модель межрелигиозного диалога.
48. Иудейская модель межрелигиозного диалога.
49. Буддистская модель межрелигиозного диалога.
50. Новые религиозные движения в диалоге с мировыми религиями.

Литература для самостоятельного изучения к Разделу 2.

Основная литература

1. История религии в 2 т. Том 2. Книга 2. Западные конфессии. Ислам. Новые религии : учебник для вузов / И. Н. Яблоков [и др.] ; ответственный редактор И. Н. Яблоков. — 4-е изд. — Москва : Издательство Юрайт, 2023. — 422 с. — (Высшее образование). — ISBN 978-5-534-03802-6. — Текст : электронный // Образовательная платформа Юрайт [сайт]. — URL: <https://urait.ru/bcode/512760> .

Дополнительная литература

2. Элбакян, Е. С. История религий : учебник для вузов / Е. С. Элбакян. — 2-е изд., испр. и доп. — Москва : Издательство Юрайт, 2023. — 257 с. — (Высшее образование). — ISBN 978-5-534-07715-5. — Текст : электронный // Образовательная платформа Юрайт [сайт]. — URL: <https://urait.ru/bcode/512547>.
3. Горелов, А. А. История русской культуры : учебник для вузов / А. А. Горелов. — 2-е изд., перераб. и доп. — Москва : Издательство Юрайт, 2023. — 387 с. — (Высшее образование). — ISBN 978-5-534-03144-7. — Текст : электронный // Образовательная платформа Юрайт [сайт]. — URL: <https://urait.ru/bcode/510708>.

3.3 Методические указания к самостоятельной работе по дисциплине (модулю)

Освоение слушателями программы предполагает изучение материалов дисциплин (модулей) в ходе самостоятельной работы.

Для успешного освоения дисциплины (модуля) и достижения поставленных целей необходимо внимательно ознакомиться с рабочей программой дисциплины (модуля), доступной в электронной информационно-образовательной среде РГСУ.

Следует обратить внимание на списки основной и дополнительной литературы, на предлагаемые преподавателем ресурсы информационно-телекоммуникационной сети Интернет. Эта информация необходима для самостоятельной работы обучающегося.

Для более углубленного изучения темы задания для самостоятельной работы рекомендуется выполнять параллельно с изучением данной темы. При выполнении заданий по возможности используйте наглядное представление материала.

Самостоятельная работа включает в себя подготовку обучающихся к дискуссии.

Дискуссия – это целенаправленное обсуждение конкретного вопроса, сопровождающееся обменом мнениями, идеями между двумя и более лицами. Задача дискуссии - обнаружить различия в понимании вопроса и в споре установить истину. Дискуссии могут быть свободными и управляемыми. К технике управляемой дискуссии относятся: четкое определение цели, прогнозирование реакции оппонентов, планирование своего поведения, ограничение времени на выступления и их заданная очередность. Разновидностью свободной дискуссии является форум, где каждому желающему дается неограниченное время на выступление, при условии, что его выступление вызывает интерес аудитории. Каждый конкретный форум имеет свою тематику – достаточно широкую, чтобы в её пределах можно было вести многоплановое обсуждение.

РАЗДЕЛ 4. ОЦЕНОЧНЫЕ МАТЕРИАЛЫ ПО ДИСЦИПЛИНЕ (МОДУЛЮ)

4.1. Форма промежуточной аттестации обучающегося по учебной дисциплине

Контрольным мероприятием промежуточной аттестации обучающихся по дисциплине (модулю) является **зачет**, который проводится в **устной** форме.

4.2. Оценочные материалы, определяющие процедуры оценивания знаний, умений, навыков и (или) опыта деятельности, характеризующих этапы формирования компетенций

4.2.1 Организационные основы применения балльно-рейтинговой системы оценки успеваемости обучающихся по дисциплине (модулю)

Оценка качества освоения обучающимися дисциплины (модуля) реализуется в формате балльно-рейтинговой системы оценки успеваемости обучающихся (БРСО).

БРСО в ходе текущего контроля успеваемости и промежуточной аттестации осуществляется по 100-балльной шкале.

Академический рейтинг обучающегося по дисциплине (модулю) складывается из результатов:

- текущего контроля успеваемости (максимальный текущий рейтинг обучающегося 80 рейтинговых баллов;

- промежуточной аттестации (максимальный рубежный рейтинг обучающегося 20 рейтинговых баллов.

Условия оценки освоения обучающимся дисциплины (модуля) в формате БРСО доводятся преподавателем до сведения обучающихся на первом учебном занятии, а также размещены в свободном доступе в электронной информационно-образовательной среде Университета.

4.2.2. Проведение текущего контроля успеваемости обучающихся по дисциплине (модулю) в соответствии с балльно-рейтинговой системой оценки успеваемости обучающегося

В течение учебного семестра до промежуточной аттестации на основании утвержденной рабочей программы дисциплины (модуля) формируется текущий рейтинг обучающегося. Текущий рейтинг обучающегося складывается как сумма рейтинговых баллов, полученных им в течение учебного семестра по всем видам учебных занятий по дисциплине (модулю).

В процессе текущего контроля оцениваются следующие действия обучающегося, направленные на освоение компетенций в рамках изучения учебной дисциплины:

- академическая активность (посещаемость учебных занятий, самостоятельное изучение содержания учебной дисциплины в электронной информационно-образовательной среде, соблюдение сроков сдачи практических заданий и текущих контрольных мероприятий и др.);

- выполнение и сдача текущих и итогового практических заданий (активное участие в групповых интерактивных занятиях (дискуссиях) и др.);
- прохождение рубежей текущего контроля, включая соблюдение графика их прохождения в электронной информационно-образовательной среде.

Для планирования расчета текущего рейтинга обучающегося используются следующие пропорции:

Вид учебного действия	Максимальная рейтинговая оценка, баллов
академическая активность	10
практические задания	40
<i>из них: текущие практические задания</i>	20
<i>итоговое практическое</i>	20
рубежи текущего контроля	30
ИТОГО:	80

В течение учебного семестра по дисциплине (модулю) обучающимся должен быть накоплен текущий рейтинг не менее 52 рейтинговых баллов (65% от максимального значения текущего рейтинга).

Необходимыми условиями допуска обучающегося к промежуточной аттестации по дисциплине являются положительное прохождение обучающимся не менее 65% рубежей текущего контроля с накоплением не менее 65% максимального рейтингового балла за каждый рубеж текущего контроля и положительное выполнение итогового практического задания с накоплением не менее 65% максимального рейтингового балла, установленного за итоговое практическое задание.

Невыполнение вышеуказанных условий является текущей академической задолженностью, которая должна быть ликвидирована обучающимся до контрольного мероприятия промежуточной аттестации.

Сведения о наличии у обучающихся текущей академической задолженности, сроках и порядке добора рейтинговых баллов для её ликвидации доводятся до обучающихся педагогическим работником.

В случае неликвидации текущей академической задолженности, педагогический работник обязан во время контрольного мероприятия промежуточной аттестации поставить обучающемуся 0 рейтинговых баллов. В этом случае ликвидация текущей академической задолженности возможна в периоды проведения повторной промежуточной аттестации.

4.2.3. Проведение промежуточной аттестации обучающихся по дисциплине (модулю) в соответствии с балльно-рейтинговой системой оценки успеваемости обучающегося

Промежуточная аттестация по дисциплине (модулю) проводится в соответствии с Положением о промежуточной аттестации обучающихся по основным профессиональным образовательным программам в Российском государственном социальном университете и Положением о балльно-рейтинговой системе оценки успеваемости обучающихся по основным профессиональным образовательным программам в Российском государственном социальном университете в действующей редакции.

На промежуточную аттестацию отводится 20 рейтинговых баллов.

Ответы обучающегося на контрольном мероприятии промежуточной аттестации оцениваются педагогическим работником по 20-балльной шкале, а итоговая оценка по дисциплине (модулю) выставляется по системе зачтено / не зачтено для зачета.

Критерии выставления оценки определяются Положением о балльно-рейтинговой системе оценки успеваемости обучающихся по основным профессиональным образовательным программам высшего образования - программам бакалавриата, программам

специалитета, программам магистратуры в Российском государственном социальном университете.

В процессе определения рубежного рейтинга обучающегося используется следующая шкала:

Рубежный рейтинг	Критерии оценки освоения обучающимся дисциплины (модуля) в ходе контрольных мероприятий промежуточной аттестации
19-20 рейтинговых баллов	обучающийся глубоко и прочно усвоил программный материал, исчерпывающе, последовательно, грамотно и логически стройно его излагает, тесно увязывает с задачами и будущей деятельностью, не затрудняется с ответом при видоизменении задания, свободно справляется с задачами и практическими заданиями, правильно обосновывает принятые решения, умеет самостоятельно обобщать и излагать материал, не допуская
16-18 рейтинговых баллов	обучающийся твердо знает программный материал, грамотно и по существу излагает его, не допуская существенных неточностей в ответе на вопрос, может правильно применять теоретические положения и владеет необходимыми умениями и навыками при выполнении практических
13-15 рейтинговых баллов	обучающийся освоил основной материал, но не знает отдельных деталей, допускает неточности, недостаточно правильные формулировки, нарушает последовательность в изложении программного материала и испытывает затруднения в выполнении практических заданий
1-12 рейтинговых баллов	обучающийся не знает значительной части программного материала, допускает существенные ошибки, с большими затруднениями выполняет практические задания
0 рейтинговых баллов	не аттестован

4.3. Перечень заданий для проведения текущей и промежуточной оценки знаний, умений, навыков и (или) опыта деятельности, характеризующих этапы формирования компетенций

4.3.1. Оценочные материалы для проведения текущей аттестации и рубежного контроля, обучающихся по дисциплине (модулю)

Перечень вопросов рубежного контроля и текущей аттестации

№ n/n	Контролируемые разделы дисциплины	Код контролируемой компетенций	Форма рубежного контроля	Вопросы/задания рубежного контроля
1.	Раздел 1. Понятие о религии и о Боге. Традиционные религии	УК-5	Тестирование	1. Перечислите основные причины возникновения религии. а) Интеллектуальная. б) Психологическая. в) Социально-политическая. г) Моральная. д) Духовная. 2. У аборигенов Полинезии и Меланезии, так называли, управляющую природными процессами (укажите):

			<p>a) Терра. b) Манна c) Вера. d) Одухотворенность. e) Массовость.</p> <p>3. Кто из философов считал, что люди выдумали богов, чтобы внушить другим страх и исполнять законы? a) Гельвеций. b) Китий. c) Октавиан. d) Конфуций. e) Дюркейм.</p> <p>4. Какой стадии развития религии характерен поиск личностных этических принципов? a. Архаичная. b. Современная. c. Примитивная. d. Историческая. e. Раннесовременная.</p> <p>5. В условиях Древнего мира религии были (укажите): a. Монотеистическими. b. Идеалистическими. c. Политеистическими. d. Мировозренческими. e. Ведическими.</p> <p>6. Характерной чертой религий древности был (укажите): a. Национально-государственный характер. b. Территориальный характер. c. Родственный характер. d. Анимический характер. e. Национальный характер.</p> <p>7. В религии Древнего мира особое место занимали (перечислите): a. Культ государства. b. Культ определенной национальности. c. Культ личности. d. Культ предков. e. Культ определенного рода.</p> <p>8. Перечислите источники анимистических верований.</p>
--	--	--	---

			<p>a. Окружающая действительность.</p> <p>b. Явления человеческой психики.</p> <p>c. Божественная сила.</p> <p>d. Знания человека и природе.</p> <p>e. Откровения жизни.</p> <p>9. Какой взгляд на происхождение религии считает, что религия возникает при определённом уровне сознания в силу невозможности научно объяснить наблюдаемые природные явления?</p> <p>a. Атеистический.</p> <p>b. Религиозный.</p> <p>c. Промежуточный.</p> <p>10. Родоплеменные религии это (укажите):</p> <p>a. Исторический тип религиозных верований.</p> <p>b. Течения, возникшие среди первобытных людей.</p> <p>c. Виды общения человека с богом.</p> <p>d. Мирозрение человека на происхождение природы.</p> <p>e. Отрицание Высшего разума древним человеком.</p> <p>11. Слово «икона» в переводе на русский язык звучит как</p> <p>A. образ</p> <p>B. портрет</p> <p>V. лик</p> <p>12. Иконы располагали</p> <p>A. на городских воротах</p> <p>B. в красном углу избы</p> <p>V. в соответствующем ряду иконостаса</p> <p>13. Почему в просторечии иконы называют «образами»</p> <p>A. икона отражает образ души верующего человека</p> <p>B. отражает образ мира, созданный богом</p> <p>V. икона образным (символическим языком) рассказывает о смысле жизни</p>
--	--	--	--

				<p>14. В основе древнерусской иконописи лежит принцип</p> <p>А. обратной перспективы</p> <p>Б. линейно-воздушной перспективы</p> <p>В. не учитывает правила перспективы совсем</p> <p>15. Иконописец при написании иконы должен был</p> <p>А. точно копировать иконы предшественников</p> <p>Б. строго следовать предписанного церковью канону</p> <p>В. изображать все так, как диктует собственное воображение</p> <p>16. «Ковчег» на иконе –</p> <p>А. неглубокая прямоугольная выемка</p> <p>Б. изображение ковчега Ноя</p> <p>17. Расставьте в правильном порядке этапы работы над иконой</p> <p>А. изображение ликов святых</p> <p>Б. процарапывание изображения и золочение</p> <p>В. нанесение левкаса</p> <p>Г. нанесение паволоки</p> <p>18. Самой сложной и кропотливой работой считалось</p> <p>А. выполнение оклада</p> <p>Б. «личное письмо»</p> <p>В. нанесение припороха</p> <p>19. Перечислите святых, почитавшихся на Руси (свой вариант ответа)</p> <p>20. Создание иконы – это труд (как правило)</p> <p>А. многих людей.</p> <p>Б. одного человека.</p>
2.	Раздел 2. Традиционные религии в России и мире. Проблемы и решения	УК-5	Тестирование	<p>1. Сколько благородных истин образуют ядро буддизма?</p> <p>А) 1.</p> <p>Б) 2.</p> <p>В) 4.</p> <p>Г) 3.</p> <p>Д) 8.</p> <p>2. Что представляют собой ступы,</p>

			<p>ставшие для мирян местами поклонения?</p> <p>А) Памятные сооружения, воздвигнутые над частицами праха Будды.</p> <p>Б) Места, где проповедовал Будда.</p> <p>В) Статуи будды.</p> <p>Г) Места, имевшие важное значение в жизни Будды.</p> <p>Д) Храмы.</p> <p>3. Как называлось место первой проповеди Будды?</p> <p>А) Бенарес.</p> <p>Б) Кушинагара.</p> <p>В) Капилавасту.</p> <p>Г) Бодхгая.</p> <p>Д) Раджгир.</p> <p>4. Сколько первых учеников появилось у Будды после Бенаресской проповеди?</p> <p>А) 4.</p> <p>Б) 3.</p> <p>В) 10.</p> <p>Г) 5.</p> <p>Д) 20.</p> <p>5. Как называется буддийская община?</p> <p>А) Нирвана.</p> <p>Б) Сансара.</p> <p>В) Дхарма.</p> <p>Г) Сангха.</p> <p>Д) Карма.</p> <p>6. Сколько лет прожил Будда?</p> <p>А) 80.</p> <p>Б) 45.</p> <p>В) 94.</p> <p>Г) 73.</p> <p>Д) 100.</p> <p>7. Является ли Будда Шакьямуни в буддийской традиции первым «пробудившимся» существом, проповедовавшим в нашем мире?</p> <p>А) Другие будды были позднее.</p> <p>Б) Он был вторым.</p> <p>В) Нет.</p> <p>Г) Будда Шакьямуни был последним.</p> <p>Д) Да.</p>
--	--	--	--

				<p>8. Как называлось место просветления Будды? А) Капилавасту. Б) Кушинагара. В) Бенарес. Г) Бодхгая. Д) Раджгир.</p> <p>9. Каковы основные причины страдания? А) Психофизические признаки существа и шесть органов чувств. Б) Неведение и бессознательные импульсы. В) Бессознательные импульсы и страсть. Г) Контакт с чувственными объектами и страсть. Д) Страстное влечение, отторжение и неведение.</p> <p>10. В течение какого периода проповедовал Будда? А) 45 лет. Б) 52 года. В) 70 лет. Г) 34 года. Д) 20 лет.</p> <p>11. Что представляют собой удовольствие и счастье, согласно истине страдания? А) Единение с божественным. Б) Нирвану. В) Частный случай страдания. Г) Избавление от страдания. Д) Очищение кармы.</p> <p>12. Где родился Будда? А) Дели. Б) Капилавасту. В) Кушинагара. Г) Бенарес. Д) Бодхгая.</p> <p>13. Что представляет собой истина прекращения страдания? А) Борьбу со страстями. Б) Неподвластность нирваны сансаре. В) Медитацию. Г) Аскетизм.</p>
--	--	--	--	---

				<p>Д) Отторжение всего, что приносит неприятные ощущения.</p> <p>14. Сколько ступеней у особого пути к нирване? А) 4. Б) 8. В) 3. Г) 5. Д) 7.</p> <p>15. Какая из ступеней пути к нирване является решающей? А) Правильные воззрения. Б) Правильная решимость. В) Правильное сосредоточение. Г) Правильное усердие. Д) Правильный образ жизни.</p> <p>16. Где умер Будда? А) Капилавасту. Б) Дели. В) Бенарес. Г) Кушинагара. Д) Бодхгая.</p> <p>17. Какова длительность «жизни» дхарм? А) Зависит от обстоятельств. Б) Дхармы вечны. В) Ничтожно мала. Г) Существенно отличается в разных ситуациях. Д) Существуют долго.</p> <p>18. Как соотносится кальпа убывания с кальпой возрастания? А) Хаотично сменяют друг друга. Б) Борются друг с другом. В) Одна должна вытеснить другую. Г) Возникают непредсказуемо. Д) Две равнозначные фазы.</p> <p>19. Сколько «великих обетов» должен был соблюдать человек, желавший стать буддистом-мирянином, в раннем буддизме? А) 3. Б) 7. В) 5. Г) 9. Д) 4.</p>
--	--	--	--	---

				<p>20. Что произойдет с миром, когда подойдет срок окончания фаз убывания и возрастания? А) Полностью разрушится, и вновь наступит кальпа пустоты. Б) Перейдет на более высокий уровень. В) Войдет в нирвану. Г) Погрузится во тьму. Д) Выйдет из сансары.</p> <p>21. Сколько дополнительных обетов необходимо было соблюдать желающему стать послушником, в раннем буддизме? А) 10. Б) 2. В) 5. Г) 4. Д) 8.</p> <p>22. Из скольких ступеней состояло духовное развитие раннебуддийских монахов? А) 4. Б) 5. В) 3. Г) 9. Д) 7.</p> <p>23. Сколько разделов содержит «Типитака»? А) 9. Б) 5. В) 12. Г) 3. Д) 8.</p> <p>24. В каком возрасте послушник мог претендовать на статус полноправного монаха в раннем буддизме? А) 15 лет. Б) 30 лет. В) 25 лет. Г) 40 лет. Д) 20 лет.</p> <p>25. Какой из разделов «Типитаки» является наиболее обширным и важным? А) «Винья-питака».</p>
--	--	--	--	--

				Б) «Джатаки». В) «Абхидхамма-питака». Г) «Сутта-питака». Д) «Дхаммапада».
--	--	--	--	--

4.3.2. Оценочные материалы для проведения промежуточной аттестации обучающихся по дисциплине (модулю)

Вопросы/задания для проведения промежуточной аттестации обучающихся по дисциплине (модулю)

Код контролируемой компетенции	Вопросы/задания
УК-5	<ol style="list-style-type: none"> 1. Основные подходы к определению и объяснению сущности религий: богословско-теологический и религиоведческий подходы. 2. Богословско-теологический подход как взгляд изнутри: описание и объяснение конкретных религиозных вероучений. 3. Религиоведческий подход как изучение закономерностей развития и функционирования сущности религий. 4. Вера как механизм связи сакрального и профанного. 5. Формы веры. 6. Особенности религиозной веры. 7. Классификация религий. 8. Пантеизм, теизм – монотеизм, политеизм; деизм, атеизм. 9. Особенности первобытных верований. 10. Своеобразие национально-государственных религий. 11. Характерные черты мировых религий. 12. Роль религий в формировании ценностного кода цивилизации. 13. Понятие «авраамические религии». 14. Монотеизм Авраама. 15. Завет Авраама. 16. Понятие завета как договора между Богом и человеком. 17. Понятие обетования как божественного какого-либо дара человеку. 18. Понятие «теологии». 19. Рационально-логическая и мистико-интуитивная формы теологии. 20. Иудаизм как религия евреев. 21. Значение Танаха в иудаизме. 22. Основные этапы древней истории евреев. 23. Роль иерусалимского храма. 24. Синагога как место для молитвы и ритуального чтения Торы. 25. Роль раввина в жизни еврейской общины. 26. Понятие заповеди. 27. Десять заповедей, данных Богом Моше (Моисею). 28. Нравственный канон иудаизма как его основы. 29. Христианство как богооткровенная религия. 30. Социально-исторические и духовные предпосылки возникновения христианства. 31. Основные этапы истории христианства. 32. Значение Священного Писания и Священного Предания в христианстве. 33. Предания в христианстве. 34. Вселенские Соборы и роль в истории Церкви.

	<p>35. Социальные и вероучительные причины раскола между Востоком и Западом.</p> <p>36. Особенности традиционных и нетрадиционных христианских конфессий.</p> <p>37. Основные положения православного вероучения.</p> <p>38. Таинства в православии их особенности.</p> <p>39. Святые православной церкви.</p> <p>40. Православные праздники и их значение.</p> <p>41. Православное искусство.</p> <p>42. Нравственные идеалы православия и их влияние на ценностные установки российской цивилизации.</p> <p>43. История появления ислама.</p> <p>44. Пять столпов ислама: принцип единобожия (шахада), ежедневные молитвы (салат/намаз), обязательные пожертвования (закят), пост (саум/ураза), паломничество в Мекку (хаджж).</p> <p>45. Мухаммад и его проповедь.</p> <p>46. Ранняя история ислама: эпоха праведных халифов. Образование раннефеодального государства.</p> <p>47. Общекультурные, теологические, религиозно-культурные заимствования ислама.</p> <p>48. Коран – священная книга мусульман.</p> <p>49. Природа и возникновение Корана в исламской традиции.</p> <p>50. Сунна – Священное Предание.</p> <p>51. Хадисы и их роль в исламской традиции.</p> <p>52. Учение ислама о человеке.</p> <p>53. Основные школы исламского права.</p> <p>54. Понятие «шариат». Предписания и запреты ислама.</p> <p>55. Исламские обряды. Праздники в исламе.</p> <p>56. Исламские святыни. Кааба.</p> <p>57. Отношение ислама к другим авраамическим религиям.</p> <p>58. Мистическая традиция суфизма.</p> <p>59. Таухид как радикальное единобожие. Ваххабизм и салафизм.</p> <p>60. Культурологические и исторические основы буддийской религиозной традиции.</p> <p>61. Возникновение буддизма.</p> <p>62. Основные идеи и направления буддизма.</p> <p>63. Представления об устройстве мира в буддизме.</p> <p>64. Буддийский культ и образ жизни.</p> <p>65. Буддистский путь следования добродетелям.</p> <p>66. Ценность рождения человеком в буддийской традиции.</p> <p>67. Доброта матерей и понятие об истинной любви в буддизме.</p> <p>68. Ценность крепкой семьи в буддийской культуре.</p> <p>69. Ценностные установки буддизма и их созвучность российской цивилизации.</p> <p>70. Понятие новых религиозных движений и культов, их отличительные признаки, причины возникновения и распространения.</p> <p>71. Проблема определения новых религиозных движений: «альтернативные и неконфессиональные религии», «нетрадиционные религии», «возникающие религии», «тоталитарные и деструктивные секты и культы».</p> <p>72. Отечественные и зарубежные исследователи о природе и причинах появления нетрадиционных религиозных движений и культов.</p> <p>73. Причины возникновения новых религиозных движений и культов в</p>
--	--

	<p>РФ.</p> <p>74. Отечественные традиции изучения новых религиозных движений.</p> <p>75. Типы нетрадиционных религиозных движений и культов</p> <p>76. Проникновение сектантских влияний в государственные органы в дореволюционной и современной истории России.</p> <p>77. Государственно-правовое регулирование деятельности новых религиозных движений в современной России.</p> <p>78. Взаимопонимание и взаимоуважение как основа существования многонационального и многоконфессионального российского общества.</p> <p>79. Понятие и причины религиозного радикализма и экстремизма.</p> <p>80. Сущность и признаки религиозного радикализма.</p> <p>81. Фанатизм и фундаментализм как разновидности деструктивного радикализма.</p> <p>82. Религиозная терпимость как способ достижения мира.</p> <p>83. Противодействие религиозному радикализму и экстремизму.</p> <p>84. Основные проблемы противодействия религиозного радикализму и экстремизму.</p> <p>85. Духовно-нравственные ценности как элемент национальной безопасности России.</p> <p>86. Экуменическое движение.</p> <p>87. Основания межрелигиозного диалога в современной России: мусульманская перспектива.</p> <p>88. Культура мира и дипломатия сквозь призму буддийской философии.</p> <p>89. Суперэкуменизм и пределы диалога.</p>
--	---

РАЗДЕЛ 5. УСЛОВИЯ РЕАЛИЗАЦИИ ДИСЦИПЛИНЫ (МОДУЛЯ)

5.1. Перечень основной и дополнительной учебной литературы для освоения дисциплины (модуля)

5.1.1. Основная литература

1. История религии в 2 т. Том 1. Книга 1. Происхождение религии. Автохтонные религии и религии Древнего мира : учебник для вузов / И. Н. Яблоков [и др.] ; ответственный редактор И. Н. Яблоков. — 4-е изд., перераб. и доп. — Москва : Издательство Юрайт, 2023. — 271 с. — (Высшее образование). — ISBN 978-5-534-03387-8. — Текст : электронный // Образовательная платформа Юрайт [сайт]. — URL: <https://urait.ru/bcode/512757> .
2. История религии в 2 т. Том 1. Книга 2. Религии Древнего мира. Народностно-национальные религии : учебник для вузов / И. Н. Яблоков [и др.] ; ответственный редактор И. Н. Яблоков. — 4-е изд., перераб. и доп. — Москва : Издательство Юрайт, 2023. — 276 с. — (Высшее образование). — ISBN 978-5-534-03389-2. — Текст : электронный // Образовательная платформа Юрайт [сайт]. — URL: <https://urait.ru/bcode/512758> .
3. История религии в 2 т. Том 2. Книга 2. Западные конфессии. Ислам. Новые религии : учебник для вузов / И. Н. Яблоков [и др.] ; ответственный редактор И. Н. Яблоков. — 4-е изд. — Москва : Издательство Юрайт, 2023. — 422 с. — (Высшее образование). — ISBN 978-5-534-03802-6. — Текст : электронный // Образовательная платформа Юрайт [сайт]. — URL: <https://urait.ru/bcode/512760> .

5.1.2. Дополнительная литература

4. Элбакян, Е. С. История религий : учебник для вузов / Е. С. Элбакян. — 2-е изд., испр. и доп. — Москва : Издательство Юрайт, 2023. — 257 с. — (Высшее образование). — ISBN 978-5-534-07715-5. — Текст : электронный // Образовательная платформа Юрайт [сайт]. — URL: <https://urait.ru/bcode/512547>.
5. Горелов, А. А. История русской культуры : учебник для вузов / А. А. Горелов. — 2-е изд., перераб. и доп. — Москва : Издательство Юрайт, 2023. — 387 с. — (Высшее образование). — ISBN 978-5-534-03144-7. — Текст : электронный // Образовательная платформа Юрайт [сайт]. — URL: <https://urait.ru/bcode/510708>.

5.2 Перечень ресурсов информационно-коммуникационной сети «Интернет», необходимых для освоения дисциплины(модуля)

№ №	Название электронного ресурса	Описание электронного ресурса	Используемый для работы адрес
1.	ЭБС «Университетская библиотека онлайн»	Электронная библиотека, обеспечивающая доступ высших и средних учебных заведений, публичных библиотек и корпоративных пользователей к наиболее востребованным материалам по всем отраслям знаний от ведущих российских издательств	http://biblioclub.ru/
2.	Научная электронная библиотека eLIBRARY.ru	Крупнейший российский информационно-аналитический портал в области науки, технологии, медицины и образования, содержащий рефераты и полные тексты более 34 млн научных публикаций и патентов	http://elibrary.ru/
3.	Образовательная платформа Юрайт	Электронно-библиотечная система для ВУЗов, ССУЗов, обеспечивающая доступ к учебникам, учебной и методической литературе по различным дисциплинам.	https://urait.ru/
4.	База данных "EastView"	Полнотекстовая база данных периодических изданий	https://eivis.ru/
5.	Электронная библиотека "Grebennikon"	Библиотека предоставляет доступ более чем к 30 журналам, выпускаемых Издательским домом "Гребенников".	https://grebennikon.ru/

5.3 Методические указания для обучающихся по освоению дисциплины (модуля)

Освоение обучающимся дисциплины (модуля) предполагает изучение материалов дисциплины (модуля) на аудиторных занятиях и в ходе самостоятельной работы. Аудиторные занятия проходят в форме лекционных занятий и практических занятий.

При подготовке к аудиторным занятиям необходимо помнить особенности каждой формы его проведения.

Подготовка к лекционным занятиям заключается в следующем.

С целью обеспечения успешного обучения обучающийся должен готовиться к лекционному занятию, поскольку оно является важнейшей формой организации учебного процесса, поскольку:

- знакомит с новым учебным материалом;
- разъясняет учебные элементы, трудные для понимания;
- систематизирует учебный материал;
- ориентирует в учебном процессе.

С этой целью:

- внимательно прочитайте конспект предыдущего лекционного занятия;
- ознакомьтесь с материалом учебников и учебных пособий по теме предыдущего лекционного занятия;
- внесите дополнения к полученным ранее знаниям по теме предыдущего лекционного занятия на полях лекционной тетради;
- запишите вопросы, которые вы зададите лектору на предстоящем лекционном занятии по материалу предыдущего лекционного занятия;
- постарайтесь уяснить место изучаемой темы в своей подготовке;
- узнайте тему предстоящей лекции (по тематическому плану, по информации лектора) и запишите информацию, которой вы владеете по данному вопросу.

Подготовка к практическому занятию

При подготовке и работе во время проведения практических занятий следует обратить внимание на следующие моменты: на процесс предварительной подготовки, на работу во время занятия, обработку полученных результатов, исправление полученных замечаний.

Предварительная подготовка к практическому занятию заключается в изучении теоретического материала в отведенное для самостоятельной работы время, ознакомление с инструктивными материалами с целью осознания задач практического занятия, техники безопасности при проведении занятия.

Работа во время проведения практического занятия включает:

- консультирование студентов преподавателями и вспомогательным персоналом с целью предоставления исчерпывающей информации, необходимой для самостоятельного выполнения предложенных преподавателем задач, ознакомление с правилами техники безопасности при выполнении задания;

- самостоятельное выполнение заданий согласно обозначенной учебной программой тематики.

Обработка, обобщение полученных результатов практического занятия проводится обучающимися самостоятельно или под руководством преподавателя (в зависимости от степени сложности поставленных задач). В результате оформляется индивидуальный отчет. Подготовленный к сдаче на контроль и оценку отчет сдается преподавателю. Форма отчетности может быть письменная, устная или две одновременно. Главным результатом в данном случае служит получение положительной оценки по каждому практическому занятию. Это является необходимым условием при проведении рубежного контроля и допуска к зачету. При получении неудовлетворительных результатов обучающийся имеет право в дополнительное время пересдать преподавателю работу до проведения промежуточной аттестации.

5.4 Информационно-технологическое обеспечение образовательного процесса по дисциплины (модуля)

5.4.1. Средства информационных технологий

1. Персональные компьютеры;
2. Средства доступа в Интернет;
3. Проектор.

5.4.2. Лицензионное и свободно распространяемое программное обеспечение, в том числе отечественного производства:

1. Операционная система: Astra Linux SE

2. Пакет офисных программ: LibreOffice
3. Справочная система Консультант+
4. Okular или Acrobat Reader DC
5. Ark или 7-zip
6. User Gate
7. TrueConf (client)

5.4.3. Информационные справочные системы и профессиональные базы данных

№ №	Название электронного ресурса	Описание электронного ресурса	Используемый для работы адрес
1.	ЭБС «Университетская библиотека онлайн»	Электронная библиотека, обеспечивающая доступ высших и средних учебных заведений, публичных библиотек и корпоративных пользователей к наиболее востребованным материалам по всем отраслям знаний от ведущих российских издательств	http://biblioclub.ru/
2.	Научная электронная библиотека eLIBRARY.ru	Крупнейший российский информационно-аналитический портал в области науки, технологии, медицины и образования, содержащий рефераты и полные тексты более 34 млн научных публикаций и патентов	http://elibrary.ru/
3.	Образовательная платформа Юрайт	Электронно-библиотечная система для ВУЗов, ССУЗов, обеспечивающая доступ к учебникам, учебной и методической литературе по различным дисциплинам.	https://urait.ru/
4.	База данных "EastView"	Полнотекстовая база данных периодических изданий	https://eivis.ru/
5.	Электронная библиотека "Grebennikon"	Библиотека предоставляет доступ более чем к 30 журналам, выпускаемых Издательским домом "Гребенников".	https://grebennikon.ru/

5.5 Материально-техническое обеспечение образовательного процесса по дисциплине (модулю)

Для изучения дисциплины (модуля) используются:

Учебная аудитория для лекционных занятий оснащена специализированной мебелью (стол для преподавателя, парты, стулья, доска для написания мелом), техническими средствами обучения (проектор, экран, звуковое оборудование, компьютер, имеющий доступ в Интернет), а также, при необходимости, демонстрационными печатными пособиями.

Учебная аудитория для практических занятий: оснащена специализированной мебелью (стол для преподавателя, парты, стулья, доска для написания мелом); техническими средствами обучения (проектор, экран, звуковое оборудование, компьютер, имеющий доступ в Интернет), а также, при необходимости, демонстрационными печатными пособиями.

Помещения для самостоятельной работы обучающихся: оснащены специализированной мебелью (парты, стулья) техническими средствами обучения (персональные компьютеры с доступом в сеть Интернет и обеспечением доступа в электронно-информационную среду университета, программным обеспечением).

5.6 Образовательные технологии

При реализации дисциплины (модуля) применяются различные образовательные технологии, в том числе технологии электронного обучения.

Освоение дисциплины (модуля) предусматривает использование в учебном процессе активных и интерактивных форм проведения учебных занятий в форме деловых и ролевых игр, разбора конкретных ситуаций в сочетании с внеаудиторной работой с целью формирования и развития **профессиональных** навыков обучающихся.

При освоении дисциплины (модуля) предусмотрено применением электронного обучения и дистанционных образовательных технологий.

Учебные часы дисциплины (модуля) предусматривают классическую контактную работу преподавателя с обучающимся в аудитории и контактную работу посредством электронной информационно-образовательной среды в синхронном и асинхронном режиме (вне аудитории) посредством применения возможностей компьютерных технологий (электронная почта, тестирование, видеофильм, презентация).

В рамках дисциплины (модуля) предусмотрены встречи с руководителями и работниками организаций, деятельность которых связана с **направленностью/специализацией** реализуемой основной профессиональной образовательной программы.

Добавлено примечание ([AM1]): В том случае, если РПД входит в комплект документов для ОПОП специальности, то здесь с высокой вероятностью будет указываться не «Направленность», а «Специализация» - в каждом конкретном случае необходимо сверять эти данные с учебным планом.

ЛИСТ РЕГИСТРАЦИИ ИЗМЕНЕНИЙ

№ п/п	Содержание изменения	Реквизиты документа об утверждении изменения	Дата введения изменения
1.			
2.			
3.			



Министерство науки и высшего образования Российской Федерации
Федеральное государственное бюджетное образовательное
учреждение высшего образования
«Российский государственный социальный университет»

УТВЕРЖДАЮ
Декан факультета политических
и социальных технологий

/Пивнева С.В./

31 января 2024 года.

**РАБОЧАЯ ПРОГРАММА ДИСЦИПЛИНЫ (МОДУЛЯ)
ОСНОВЫ РОССИЙСКОЙ ГОСУДАРСТВЕННОСТИ**

Направление подготовки
37.03.01 Психология

Направленность (профиль)
«Социальная киберпсихология и искусственный интеллект»

**ОБРАЗОВАТЕЛЬНАЯ ПРОГРАММА ВЫСШЕГО ОБРАЗОВАНИЯ –
ПРОГРАММА БАКАЛАВРИАТА**

Форма обучения
Очная, очно-заочная

Москва, 2024 г.

Рабочая программа дисциплины (модуля) «Основы российской государственности» разработана на основании федерального государственного образовательного стандарта высшего образования – *бакалавриата* по направлению подготовки *37.03.01 Психология*, утвержденного приказом Министерства науки и высшего образования Российской Федерации от № 839 от 29.07.2020 учебного плана по основной профессиональной образовательной программе высшего образования - программы *бакалавриата* по направлению подготовки (далее – «ОПОП»).

Рабочая программа дисциплины (модуля) разработана рабочей группой в составе: к.ю.н., доцент Афонин М.В., ст. преп. Кривова А.Л.

Рабочая программа дисциплины (модуля) обсуждена и утверждена на заседании кафедры социально-политических институтов, процессов и технологий.

Протокол № 7 от «31» января 2024 года.

Заведующий кафедрой,
к.ю.н., доцент



Афонин М.В.

СОДЕРЖАНИЕ

РАЗДЕЛ 1. ПАСПОРТ РАБОЧЕЙ ПРОГРАММЫ УЧЕБНОЙ ДИСЦИПЛИНЫ (МОДУЛЯ)	5
1.1. Цели освоения дисциплины (модуля)	5
1.2. Планируемые результаты обучения по дисциплине (модулю) в рамках планируемых результатов освоения основной профессиональной образовательной программы высшего образования – программы бакалавриата / специалитета, соотнесенные с установленными индикаторами достижения компетенций	5
РАЗДЕЛ 2. СТРУКТУРА И СОДЕРЖАНИЕ ДИСЦИПЛИНЫ (МОДУЛЯ)	6
2.1. Объем дисциплины (модуля), включая контактную работу обучающегося с педагогическими работниками и самостоятельную работу обучающегося	6
2.2. Учебно-тематический план учебной дисциплины (модуля)	7
2.3. Содержание дисциплины (модуля)	9
РАЗДЕЛ 3. УЧЕБНО-МЕТОДИЧЕСКОЕ ОБЕСПЕЧЕНИЕ САМОСТОЯТЕЛЬНОЙ РАБОТЫ ОБУЧАЮЩИХСЯ ПО ДИСЦИПЛИНЕ (МОДУЛЮ)	12
3.1. Виды самостоятельной работы обучающихся по дисциплине (модулю)	12
3.2. Задания для самостоятельной работы	13
3.3. Методические указания к самостоятельной работе по дисциплине (модулю)	15
РАЗДЕЛ 4. ОЦЕНОЧНЫЕ МАТЕРИАЛЫ ПО ДИСЦИПЛИНЕ (МОДУЛЮ)	15
4.1. Форма промежуточной аттестации обучающегося по учебной дисциплине	15
4.2. Оценочные материалы, определяющие процедуры оценивания знаний, умений, навыков и (или) опыта деятельности, характеризующих этапы формирования компетенций	16
4.2.1. Организационные основы применения балльно-рейтинговой системы оценки успеваемости обучающихся по дисциплине (модулю)	16
4.2.2. Проведение текущего контроля успеваемости обучающихся по дисциплине (модулю) в соответствии с балльно-рейтинговой системой оценки успеваемости обучающегося	16
4.2.3. Проведение промежуточной аттестации обучающихся по дисциплине (модулю) в соответствии с балльно-рейтинговой системой оценки успеваемости обучающегося	17
4.3. Перечень заданий для проведения текущей и промежуточной оценки знаний, умений, навыков и (или) опыта деятельности, характеризующих этапы формирования компетенций	18
4.3.1. Оценочные материалы для проведения текущей аттестации и рубежного контроля, обучающихся по дисциплине (модулю)	18
4.3.2. Оценочные материалы для проведения промежуточной аттестации обучающихся по дисциплине (модулю)	27
РАЗДЕЛ 5. УСЛОВИЯ РЕАЛИЗАЦИИ ДИСЦИПЛИНЫ (МОДУЛЯ)	28
5.1. Перечень основной и дополнительной учебной литературы для освоения дисциплины (модуля)	28
5.1.1. Основная литература	28
5.1.2. Дополнительная литература	28
5.2. Перечень ресурсов информационно-коммуникационной сети «Интернет», необходимых для освоения дисциплины(модуля)	28
5.3. Методические указания для обучающихся по освоению дисциплины (модуля)	29
5.4. Информационно-технологическое обеспечение образовательного процесса по дисциплины (модуля)	30

5.4.1. Средства информационных технологий.....	30
5.4.2. Лицензионное и свободно распространяемое программное обеспечение, в том числе отечественного производства:	30
5.4.3. Информационные справочные системы и профессиональные базы данных	30
5.5 Материально-техническое обеспечение образовательного процесса по дисциплине (модулю).....	31
5.6 Образовательные технологии.....	31
ЛИСТ РЕГИСТРАЦИИ ИЗМЕНЕНИЙ.....	33

РАЗДЕЛ 1. ПАСПОРТ РАБОЧЕЙ ПРОГРАММЫ ДИСЦИПЛИНЫ (МОДУЛЯ)

1.1. Цели освоения дисциплины (модуля)

Цель дисциплины (модуля) заключается в получении обучающимися знаний и практических навыков, способствующих осознанию обучающимися принадлежности к российскому обществу, развитием чувства патриотизма и гражданственности, формированием духовно-нравственного и культурного фундамента развитой и цельной личности, которая имеет устойчивое представление об особенностях исторического пути российского государства и самобытности его политической организации, с их последующим применением в профессиональной деятельности.

Задачи дисциплины (модуля):

1. изучить особенности важнейших этапов исторического развития отечественной государственности и правовой системы, необходимые для формирования гражданской позиции;
2. представить особенности современной политической организации российского общества, взаимоотношение российского государства и общества в федеративном измерении;
3. исследовать наиболее вероятные внешние и внутренние вызовы, стоящие перед российской государственностью в настоящий момент, и обозначить сценарии её перспективного развития.

1.2. Планируемые результаты обучения по дисциплине (модулю) в рамках планируемых результатов освоения основной профессиональной образовательной программы высшего образования – программы бакалавриата, соотнесенные с установленными индикаторами достижения компетенций

Процесс освоения дисциплины (модуля) направлен на формирование у обучающихся следующих компетенций: УК-5 в соответствии с учебным планом.

В результате освоения дисциплины (модуля) обучающийся должен демонстрировать следующие результаты:

Категория компетенций	Код компетенции Формулировка компетенции	Код и наименование индикатора достижения компетенции	Результаты обучения
Межкультурное взаимодействие	УК-5 Способен воспринимать межкультурное разнообразие общества в социально-историческом, этическом и философском контекстах	УК-5.1 Понимает многообразие культур и цивилизаций в их взаимодействии, закономерности и этапы развития духовной и материальной культуры народов мира, основные подходы к изучению культурных явлений. УК-5.2 Понимает	<i>Знать:</i> историю развития и современные особенности политической организации российского общества, специфику его трансформации, ценностное обеспечение традиционных институциональных решений и особую поливариантность взаимоотношений российского государства и общества в федеративном измерении; <i>Уметь:</i> проявлять в своём поведении уважительное отношение к историческому наследию и социокультурным

		<p>необходимость восприятия и учета межкультурного разнообразия общества в социально-историческом, этическом и философском контекстах.</p> <p>УК-5.3 Выделяет и анализирует особенности межкультурного взаимодействия, обусловленные различием этических, религиозных и ценностных систем.</p>	<p>традициям различных социальных групп, опирающиеся на знание этапов исторического развития России в контексте мировой истории и культурных традиций мира; проводить аргументированную дискуссию по проблемам мировоззренческого, общественного и личностного характера.</p>
--	--	--	---

РАЗДЕЛ 2. СТРУКТУРА И СОДЕРЖАНИЕ ДИСЦИПЛИНЫ (МОДУЛЯ)

2.1 Объем дисциплины (модуля), включая контактную работу обучающегося с педагогическими работниками и самостоятельную работу обучающегося

Общая трудоемкость дисциплины (модуля) составляет 2 зачетные единицы.

Очная форма обучения

Вид учебной работы	Всего часов	Семестры
		2
Контактная работа обучающихся с педагогическими работниками	54	54
Лекционные занятия	18	18
<i>из них: в форме практической подготовки</i>		
Практические занятия	36	36
<i>из них: в форме практической подготовки</i>		
Самостоятельная работа обучающихся	9	9
Контроль промежуточной аттестации	9	9
Форма промежуточной аттестации		зачёт
ОБЪЕМ ДИСЦИПЛИНЫ (МОДУЛЯ) В ЧАСАХ	72	72

Очно-заочная форма обучения

Вид учебной работы	Всего часов	Семестры
--------------------	-------------	----------

		1
Контактная работа обучающихся с педагогическими работниками	24	24
Лекционные занятия	16	16
<i>из них: в форме практической подготовки</i>		
Практические занятия	8	8
<i>из них: в форме практической подготовки</i>		
Самостоятельная работа обучающихся	39	39
Контроль промежуточной аттестации	9	9
Форма промежуточной аттестации		зачёт
ОБЪЕМ ДИСЦИПЛИНЫ (МОДУЛЯ) В ЧАСАХ	72	72

2.2. Учебно-тематический план учебной дисциплины (модуля)

Очной формы обучения

Раздел, тема	Виды учебной работы, академических часов										
	Всего	Самостоятельная работа	Контактная работа обучающихся с педагогическими работниками								
			Всего	Лекционные занятия	из них: в форме практической подготовки	Практические занятия	из них: в форме практической подготовки	Лабораторные занятия	из них: в форме практической подготовки	Консультации	из них: в форме практической подготовки
Семестр 2											
Раздел 1. Фундаментальные особенности Российского государства	31	5	26	8		18					
Тема 1.1. «Что такое Россия»	14	2	12	4		8					
Тема 1.2. Российское государство-цивилизация	17	3	14	4		10					
Раздел 2. Российская Федерация: настоящее	32	4	28	10		18					

Раздел, тема	Виды учебной работы, академических часов									
	Всего	Самостоятельная работа	Контактная работа обучающихся с педагогическими работниками							Консультации <i>из них: в форме практической подготовки</i>
			Всего	Лекционные занятия <i>из них: в форме практической подготовки</i>	Практические занятия <i>из них: в форме практической подготовки</i>	Лабораторные занятия <i>из них: в форме практической подготовки</i>				
и будущее										
Тема 2.1. Политическое устройство России	18	2	16	6		10				
Тема 2.2. Вызовы будущего и развитие страны	14	2	12	4		8				
Контроль промежуточной аттестации (час)	9									
Форма промежуточной аттестации	Зачет									
Общий объем часов по дисциплине (модулю)	72	9	36	18		36				

Очно-заочной формы обучения

Раздел, тема	Виды учебной работы, академических часов									
	Всего	Самостоятельная работа	Контактная работа обучающихся с педагогическими работниками							Консультации <i>из них: в форме практической подготовки</i>
			Всего	Лекционные занятия <i>из них: в форме практической подготовки</i>	Практические занятия <i>из них: в форме практической подготовки</i>	Лабораторные занятия <i>из них: в форме практической подготовки</i>				
Семестр 1										
Раздел 1. Фундаментальные особенности	31	19	12	8		4				

Раздел, тема	Виды учебной работы, академических часов										
	Всего	Самостоятельная работа	Контактная работа обучающихся с педагогическими работниками							Консультации	из них: в форме практической подготовки
			Всего	Лекционные занятия	из них: в форме практической подготовки	Практические занятия	из них: в форме практической подготовки	Лабораторные занятия	из них: в форме практической подготовки		
Российского государства											
Тема 1.1. «Что такое Россия»	15	9	6	4		2					
Тема 1.2. Российское государство-цивилизация	16	10	6	4		2					
Раздел 2. Российская Федерация: настоящее и будущее	32	20	12	8		4					
Тема 2.1. Политическое устройство России	16	10	6	4		2					
Тема 2.2. Вызовы будущего и развитие страны	16	10	6	4		2					
Контроль промежуточной аттестации (час)	9										
Форма промежуточной аттестации	Зачет										
Общий объем часов по дисциплине (модулю)	72	39	24	16		8					

2.3. Содержание дисциплины (модуля)

РАЗДЕЛ 1. ФУНДАМЕНТАЛЬНЫЕ ОСОБЕННОСТИ РОССИЙСКОГО ГОСУДАРСТВА

Тема 1.1. «Что такое Россия»

Перечень изучаемых элементов содержания

Многообразие России: природно-географическое, социально-политическое, социокультурное измерение и характеристики современной России. Необходимость системного характера деятельности по сохранению и воспроизводству российской государственности, многоукладного характера ее культуры. От многообразия страны к многомерности общественных отношений. Многонациональная отечественная культура.

Историческое разнообразие субъектов, процессов и явлений (ценности, символы). Современное социально-экономическое развитие страны (хозяйственная специализация российских регионов). Политическая многомерность российской политики (федеративное единство).

Роль личности в российской истории. Герои России: общегосударственное и региональное. 4 измерения героического: выдающиеся политические и государственные деятели (а), выдающиеся ученые (б), выдающиеся деятели культуры (в) и выдающиеся образцы служения и самопожертвования во имя Родины (г). От опыта прошлого к героизму современности. Герои настоящего. Презентация ключевых испытаний, пережитых Россией, и побед, одержанных российским обществом. Исторические, географические причины вызовов. Презентация ключевых символов России. Символы общенациональные и местные (субъектов). Внутренняя репрезентация традиционных исторических символов и война с российскими символами как часть «русофобии».

Тема 1.2. Российское государство-цивилизация

Перечень изучаемых элементов содержания

Цивилизационный подход как методология исследования общественных процессов. Цивилизационный подход и его базовые категории (цивилизация, прогресс, стадии развития, цикличность, «столкновение цивилизаций», многополярность, детерминизм, релятивизм, глобализация, «евразийство»). Ключевые принципы цивилизации (длительное историческое развитие, преемственная целостность политической и моральной философии, значительное культурное и социально-экономическое влияние, отдельные системы мировоззрений), основания цивилизационного размежевания (военные, географические, религиозные и пр.), Странники мирового и российского цивилизационного подхода (А.С. Хомяков, Н.Я. Данилевский, К.Н. Леонтьев, В.И. Ламанский, Н.С. Трубецкой, П.Н. Савицкий, Л.Н. Гумилев, А.С. Панарин, В.Л. Цымбурский, А.В. Коротаев, Ф. Гизо, А. Тойнби, О. Шпенглер, С. Хантингтон). Цивилизационный подход и другие научные парадигмы (формационный подход, национализм, социальный конструкционизм). «Национальное государство», «государствонация» и «государства-цивилизации». Перспективы применения цивилизационного подхода в анализе стадий развития человеческих сообществ. Проблемное отношение цивилизационного подхода к категориям детерминизма, прогресса и актуальных процессов современности.

Ценностные константы российской цивилизации (единство многообразия, сила и ответственность, согласие и сотрудничество, любовь и доверие, созидание и развитие). Миссия цивилизационного развития России в работах отечественных философов, историков, юристов, политиков, деятелей культуры. Историко-политические основания российской цивилизации (консерватизм, коммунитаризм, солидаризм и космизм российской религиозной философии). Цивилизационный транзит России: от родоплеменной и феодальной раздробленности к имперско-цивилизационному проекту и федеративно-цивилизационному типу. Роль цивилизационного фактора в интеграционных проектах. Аккультурационные практики (гражданская идентичность, государственный патриотизм, формирование институтов социализации и соответствующей политики памяти. Политико-философское сопровождение цивилизационного развития. Россия и цивилизационные образования современности (китайский, индийский, персидско-иранский, тюркский, иберо-американский).

ЗАДАНИЯ К ПРАКТИЧЕСКИМ ЗАНЯТИЯМ РАЗДЕЛА 1

Тема практического занятия 1.1. «Что такое Россия»

Форма практического задания: дискуссия.

Примерный перечень вопросов:

1. Приведите примеры исторических событий, которые стали испытанием для народа и страны, и привело к победе.
2. Проследите процесс преодоления испытаний через историю собственной семьи.
3. Российские регионы в сравнительном аспекте.
4. Культурное разнообразие народов России.
5. Герой нашего времени. Кто он?

Тема практического занятия 1.2. Российское государство-цивилизация

Форма практического задания: дискуссия.

Примерный перечень вопросов:

1. В какой степени цивилизационный подход применим в отношении различных сообществ?
2. Какие исторические этапы в развитии российской цивилизации вы можете назвать?
3. Какие факторы на разных исторических этапах влияли на развитие российской цивилизации?
4. Можно ли утверждать, что на развитие российской цивилизации на разных исторических этапах влияли природно-географические факторы? Если – да, то каким образом?
5. В какие периоды русской истории происходила защита добра и правды ценой самопожертвования русского народа?

РУБЕЖНЫЙ КОНТРОЛЬ К РАЗДЕЛУ 1: форма рубежного контроля – тестирование.

РАЗДЕЛ 2. РОССИЙСКАЯ ФЕДЕРАЦИЯ: НАСТОЯЩЕЕ И БУДУЩЕЕ

Тема 2.1. Политическое устройство России

Перечень изучаемых элементов содержания

Власть, государство как категории аппарата общественных наук. Концепции политических систем и политических режимов. Конституционные принципы и разделение властей. Принцип разделения властей и демократия. Объективное представление российских государственных и общественных институтов, их истории и ключевых причинно-следственных связей последних лет социальной трансформации.

Конституция России. Основы конституционного строя России. Особенности современного российского политического класса. Генеалогия ведущих политических институтов, их история причины и следствия их трансформации. Уровни организации власти в РФ. Конфигурации российской государственности в текущем институциональном измерении. Региональная и муниципальная политика. Сопряжение деятельности федерального центра, субъектов федерации и органов местного самоуправления. Многообразие российской политики и многоуровневость ее работы. Политика и культура. Стратегическое планирование: национальные проекты и государственные программы Государственные проекты и их значение.

Тема 2.2. Вызовы будущего и развитие страны

Перечень изучаемых элементов содержания

Актуальные проблемы современного мира и их значимость для России. Роль ценностных оснований российского общества в преодолении вызовов. Глобальные проблемы «естественного» характера: климатические, экологические проблемы, нехватка пресной воды и доступного продовольствия, энергетический дефицит. Ресурсный потенциал России как преодоление глобальной рискогенности. Предложения России по минимизации рисков и вызовов. Глобальные проблемы техногенного характера: неочевидные сценарии развития

цифровых технологий, «искусственного интеллекта», цифровое неравенство и «сетевой феодализм», «надзорный капитализм. Роль и значение потенциала России в цифровизации общества (решения, предприятия). Экономические кризисы. Политические вызовы современности: популизм, неадекватная рационализация и квантификации управления, утрата культурной преемственности, провал мультикультурных практик идентичности. Потенциал и перспективы России в преодолении политических рисков.

Сценарии развития российской цивилизации Сценарии развития России. Ценностная основа формирования и восприятия сценариев будущего. Будущее страны как воплощения идентичных для России ценностей. Суверенитет страны и его место в сценариях перспективного развития мира и российской цивилизации. Стабильность, миссия, ответственность и справедливость как ценностные ориентиры для развития и процветания России. Солидарность, единство и стабильность российского общества в цивилизационном измерении. Стремление к компромиссу, альтруизм и взаимопомощь как значимые принципы российской политики. Ответственность и миссия как ориентиры личного и общественного развития. Коммунитарный характер российской гражданственности, неразрывности личного успеха и благосостояния Родины. Риски пессимистично-проблемного сценария. Роль и ответственность молодежи в создании устойчивого будущего страны.

ЗАДАНИЯ К ПРАКТИЧЕСКИМ ЗАНЯТИЯМ РАЗДЕЛА 2

Тема практического занятия 2.1. Политическое устройство России

Форма практического задания: дискуссия.

Примерный перечень вопросов:

1. Пять конституций России: сравнительный анализ.
2. Поправки в Конституцию РФ 2020 г. как способ повышения легитимности власти
3. Возможно ли планирование на столетие вперед?
4. Национальные проекты и государственные программы как средство обеспечения суверенитета и развития в условиях санкций.
5. Какие формы гражданского участия являются наиболее эффективными и конструктивными?

Тема практического занятия 2.2. Вызовы будущего и развитие страны

Форма практического задания: дискуссия.

Примерный перечень вопросов:

1. Каковы глобальные вызовы и пути их преодоления Россией?
2. Почему необходима консолидация российского общества в современных условиях?
3. Определите ресурсы развития российского общества.
4. Разработка механизмов решения демографических проблем.
5. Отстаивание собственных ценностей и культуры в условиях информационного противоборства и «гибридной войны».

РУБЕЖНЫЙ КОНТРОЛЬ К РАЗДЕЛУ 2: форма рубежного контроля – тестирование.

РАЗДЕЛ 3. УЧЕБНО-МЕТОДИЧЕСКОЕ ОБЕСПЕЧЕНИЕ САМОСТОЯТЕЛЬНОЙ РАБОТЫ ОБУЧАЮЩИХСЯ ПО ДИСЦИПЛИНЕ (МОДУЛЮ)

3.1. Виды самостоятельной работы обучающихся по дисциплине (модулю)

Очной формы обучения

Раздел, тема	Количество часов	Виды самостоятельной работы обучающихся
Семестр 2		
Раздел 1. Фундаментальные особенности Российского государства	2	Подготовка к дискуссии
	3	Самостоятельное изучение материала раздела
Раздел 2. Российская Федерация: настоящее и будущее	2	Подготовка к дискуссии
	2	Самостоятельное изучение материала раздела
Общий объем по дисциплине (модулю), часов	9	

Очно-заочной формы обучения

Раздел, тема	Количество часов	Виды самостоятельной работы обучающихся
Семестр 1		
Раздел 1. Фундаментальные особенности Российского государства	5	Подготовка к дискуссии
	14	Самостоятельное изучение материала раздела
Раздел 2. Российская Федерация: настоящее и будущее	5	Подготовка к дискуссии
	15	Самостоятельное изучение материала раздела
Общий объем по дисциплине (модулю), часов	39	

3.2 Задания для самостоятельной работы

Задания для самостоятельной работы к Разделу 1

Перечень вопросов для самостоятельной работы к Разделу 1

1. Страна в её пространственном, человеческом, ресурсном, идейно-символическом и нормативно-политическом измерении
2. Объективные и характерные данные о России, её географии, ресурсах, экономике.
3. Население, культура, религии и языки.
4. Современное положение российских регионов.
5. Выдающиеся персоналии («герои»).
6. Ключевые испытания и победы России, отразившиеся в её современной истории.
7. Исторические, географические, институциональные основания формирования российской цивилизации.
8. Концептуализация понятия «цивилизация» (вне идей стадийного детерминизма).
9. Что такое цивилизация? Какими они были и бывают?
10. Плюсы и минусы цивилизационного подхода.
11. Особенности цивилизационного развития России: история многонационального

- (наднационального) характера общества перехода от имперской организации к федеративной, междивизиационного диалога за пределами России (и внутри неё).
12. Роль и миссия России в работах различных отечественных и зарубежных философов, историков, политиков, деятелей культуры.

Литература для самостоятельного изучения к Разделу 1.

Основная литература

1. Дахин, А. В. Основы российской государственности. Социальная система : учебное пособие для вузов / А. В. Дахин, Е. А. Мозгунова. — Москва : Издательство Юрайт, 2024. — 176 с. — (Высшее образование). — ISBN 978-5-534-18106-7. — Текст : электронный // Образовательная платформа Юрайт [сайт]. — URL: <https://urait.ru/bcode/545097>.

Дополнительная литература

1. Конюхова, И. А. История государственного и конституционного права России : учебное пособие для вузов / И. А. Конюхова. — 2-е изд., перераб. и доп. — Москва : Издательство Юрайт, 2024. — 333 с. — (Высшее образование). — ISBN 978-5-534-18389-4. — Текст : электронный // Образовательная платформа Юрайт [сайт]. — URL: <https://urait.ru/bcode/534913>.
2. Чистяков, О. И. Хрестоматия по истории отечественного государства и права : учебное пособие для вузов / составители О. И. Чистяков, Г. А. Кутьина. — 3-е изд., испр. и доп. — Москва : Издательство Юрайт, 2024. — 520 с. — (Высшее образование). — ISBN 978-5-534-00426-7. — Текст : электронный // Образовательная платформа Юрайт [сайт]. — URL: <https://urait.ru/bcode/535558>.

Задания для самостоятельной работы к Разделу 2

Перечень вопросов для самостоятельной работы к Разделу 2

1. Основы конституционного строя России.
2. Особенности современного российского политического класса.
3. Генеалогия ведущих политических институтов, их история причины и следствия их трансформации.
4. Уровни организации власти в РФ.
5. Государственные проекты и их значение (ключевые отрасли, кадры, социальная сфера).
6. Сценарии перспективного развития страны и роль гражданина в этих сценариях.
7. Глобальные тренды и особенности мирового развития.
8. Техногенные риски, экологические вызовы и экономические шоки.
9. Суверенитет страны и его место в сценариях перспективного развития мира и российской цивилизации.
10. Стабильность, миссия, ответственность и справедливость как ценностные ориентиры для развития и процветания России.
11. Солидарность, единство и стабильность российского общества в цивилизационном измерении.
12. Стремление к компромиссу, альтруизм и взаимопомощь как значимые принципы российской политики.
13. Ответственность и миссия как ориентиры личного и общественного развития.
14. Справедливость и меритократия в российском обществе.
15. Представление о коммунитарном характере российской гражданственности, неразрывности личного успеха и благосостояния Родины.

Литература для самостоятельного изучения к Разделу 2.

Основная литература

1. Волков, А. М. Основы российской государственности. Политико-правовая система : учебник для вузов / А. М. Волков, Е. А. Лютягина. — 3-е изд., перераб. и доп. — Москва : Издательство Юрайт, 2024. — 251 с. — (Высшее образование). — ISBN 978-5-534-17923-1. — Текст : электронный // Образовательная платформа Юрайт [сайт]. — URL: <https://urait.ru/bcode/545107>.
2. Волков, А. М. Основы российской государственности. Правовая система : учебник для вузов / А. М. Волков, Е. А. Лютягина. — 3-е изд., перераб. и доп. — Москва : Издательство Юрайт, 2024. — 289 с. — (Высшее образование). — ISBN 978-5-534-18174-6. — Текст : электронный // Образовательная платформа Юрайт [сайт]. — URL: <https://urait.ru/bcode/534474>.

Дополнительная литература

1. Нудненко, Л. А. Конституционное право России : учебник для вузов / Л. А. Нудненко. — 10-е изд., перераб. и доп. — Москва : Издательство Юрайт, 2024. — 526 с. — (Высшее образование). — ISBN 978-5-534-18338-2. — Текст : электронный // Образовательная платформа Юрайт [сайт]. — URL: <https://urait.ru/bcode/534806>.

3.3 Методические указания к самостоятельной работе по дисциплине (модулю)

Освоение слушателями программы предполагает изучение материалов дисциплин (модулей) в ходе самостоятельной работы.

Для успешного освоения дисциплины (модуля) и достижения поставленных целей необходимо внимательно ознакомиться с рабочей программой дисциплины (модуля), доступной в электронной информационно-образовательной среде РГСУ.

Следует обратить внимание на списки основной и дополнительной литературы, на предлагаемые преподавателем ресурсы информационно-телекоммуникационной сети Интернет. Эта информация необходима для самостоятельной работы обучающегося.

Для более углубленного изучения темы задания для самостоятельной работы рекомендуется выполнять параллельно с изучением данной темы. При выполнении заданий по возможности используйте наглядное представление материала.

Самостоятельная работа включает в себя подготовку обучающихся к дискуссии.

Дискуссия – это целенаправленное обсуждение конкретного вопроса, сопровождающееся обменом мнениями, идеями между двумя и более лицами. Задача дискуссии - обнаружить различия в понимании вопроса и в споре установить истину. Дискуссии могут быть свободными и управляемыми. К технике управляемой дискуссии относятся: четкое определение цели, прогнозирование реакции оппонентов, планирование своего поведения, ограничение времени на выступления и их заданная очередность. Разновидностью свободной дискуссии является форум, где каждому желающему дается неограниченное время на выступление, при условии, что его выступление вызывает интерес аудитории. Каждый конкретный форум имеет свою тематику – достаточно широкую, чтобы в её пределах можно было вести многоплановое обсуждение.

РАЗДЕЛ 4. ОЦЕНОЧНЫЕ МАТЕРИАЛЫ ПО ДИСЦИПЛИНЕ (МОДУЛЮ)

4.1. Форма промежуточной аттестации обучающегося по учебной дисциплине

Контрольным мероприятием промежуточной аттестации обучающихся по дисциплине (модулю) является **зачет**, который проводится в **устной** форме.

4.2. Оценочные материалы, определяющие процедуры оценивания знаний, умений, навыков и (или) опыта деятельности, характеризующих этапы формирования компетенций

4.2.1 Организационные основы применения балльно-рейтинговой системы оценки успеваемости обучающихся по дисциплине (модулю)

Оценка качества освоения обучающимися дисциплины (модуля) реализуется в формате балльно-рейтинговой системы оценки успеваемости обучающихся (БРСО).

БРСО в ходе текущего контроля успеваемости и промежуточной аттестации осуществляется по 100-балльной шкале.

Академический рейтинг обучающегося по дисциплине (модулю) складывается из результатов:

- текущего контроля успеваемости (максимальный текущий рейтинг обучающегося 80 рейтинговых баллов;
- промежуточной аттестации (максимальный рубежный рейтинг обучающегося 20 рейтинговых баллов.

Условия оценки освоения обучающимся дисциплины (модуля) в формате БРСО доводятся преподавателем до сведения обучающихся на первом учебном занятии, а также размещены в свободном доступе в электронной информационно-образовательной среде Университета.

4.2.2. Проведение текущего контроля успеваемости обучающихся по дисциплине (модулю) в соответствии с балльно-рейтинговой системой оценки успеваемости обучающегося

В течение учебного семестра до промежуточной аттестации на основании утвержденной рабочей программы дисциплины (модуля) формируется текущий рейтинг обучающегося. Текущий рейтинг обучающегося складывается как сумма рейтинговых баллов, полученных им в течение учебного семестра по всем видам учебных занятий по дисциплине (модулю).

В процессе текущего контроля оцениваются следующие действия обучающегося, направленные на освоение компетенций в рамках изучения учебной дисциплины:

- академическая активность (посещаемость учебных занятий, самостоятельное изучение содержания учебной дисциплины в электронной информационно-образовательной среде, соблюдение сроков сдачи практических заданий и текущих контрольных мероприятий и др.);
- выполнение и сдача текущих и итогового практических заданий (активное участие в групповых интерактивных занятиях (дискуссиях) и др.);
- прохождение рубежей текущего контроля, включая соблюдение графика их прохождения в электронной информационно-образовательной среде.

Для планирования расчета текущего рейтинга обучающегося используются следующие пропорции:

Вид учебного действия	Максимальная рейтинговая оценка, баллов
академическая активность	10
практические задания	40
<i>из них: текущие практические задания</i>	20
<i>итоговое практическое</i>	20
рубежи текущего контроля	30
ИТОГО:	80

В течение учебного семестра по дисциплине (модулю) обучающимся должен быть накоплен текущий рейтинг не менее 52 рейтинговых баллов (65% от максимального значения текущего рейтинга).

Необходимыми условиями допуска обучающегося к промежуточной аттестации по дисциплине являются положительное прохождение обучающимся не менее 65% рубежей текущего контроля с накоплением не менее 65% максимального рейтингового балла за каждый рубеж текущего контроля и положительное выполнение итогового практического задания с накоплением не менее 65% максимального рейтингового балла, установленного за итоговое практическое задание.

Невыполнение вышеуказанных условий является текущей академической задолженностью, которая должна быть ликвидирована обучающимся до контрольного мероприятия промежуточной аттестации.

Сведения о наличии у обучающихся текущей академической задолженности, сроках и порядке добора рейтинговых баллов для её ликвидации доводятся до обучающихся педагогическим работником.

В случае неликвидации текущей академической задолженности, педагогический работник обязан во время контрольного мероприятия промежуточной аттестации поставить обучающемуся 0 рейтинговых баллов. В этом случае ликвидация текущей академической задолженности возможна в периоды проведения повторной промежуточной аттестации.

4.2.3. Проведение промежуточной аттестации обучающихся по дисциплине (модулю) в соответствии с балльно-рейтинговой системой оценки успеваемости обучающегося

Промежуточная аттестация по дисциплине (модулю) проводится в соответствии с Положением о промежуточной аттестации обучающихся по основным профессиональным образовательным программам в Российском государственном социальном университете и Положением о балльно-рейтинговой системе оценки успеваемости обучающихся по основным профессиональным образовательным программам в Российском государственном социальном университете в действующей редакции.

На промежуточную аттестацию отводится 20 рейтинговых баллов.

Ответы обучающегося на контрольном мероприятии промежуточной аттестации оцениваются педагогическим работником по 20-балльной шкале, а итоговая оценка по дисциплине (модулю) выставляется по системе зачтено / не зачтено для зачета.

Критерии выставления оценки определяются Положением о балльно-рейтинговой системе оценки успеваемости обучающихся по основным профессиональным образовательным программам высшего образования - программам бакалавриата, программам специалитета, программам магистратуры в Российском государственном социальном университете.

В процессе определения рубежного рейтинга обучающегося используется следующая шкала:

Рубежный рейтинг	Критерии оценки освоения обучающимся дисциплины (модуля) в ходе контрольных мероприятий промежуточной аттестации
19-20 рейтинговых баллов	обучающийся глубоко и прочно усвоил программный материал, исчерпывающе, последовательно, грамотно и логически стройно его излагает, тесно увязывает с задачами и будущей деятельностью, не затрудняется с ответом при видоизменении задания, свободно справляется с задачами и практическими заданиями, правильно обосновывает принятые решения, умеет самостоятельно обобщать и излагать материал, не допуская

16-18 рейтинговых баллов	обучающийся твердо знает программный материал, грамотно и по существу излагает его, не допуская существенных неточностей в ответе на вопрос, может правильно применять теоретические положения и владеет необходимыми умениями и навыками при выполнении практических
13-15 рейтинговых баллов	обучающийся освоил основной материал, но не знает отдельных деталей, допускает неточности, недостаточно правильные формулировки, нарушает последовательность в изложении программного материала и испытывает затруднения в выполнении практических заданий
1-12 рейтинговых баллов	обучающийся не знает значительной части программного материала, допускает существенные ошибки, с большими затруднениями выполняет практические задания
0 рейтинговых баллов	не аттестован

4.3. Перечень заданий для проведения текущей и промежуточной оценки знаний, умений, навыков и (или) опыта деятельности, характеризующих этапы формирования компетенций

4.3.1. Оценочные материалы для проведения текущей аттестации и рубежного контроля, обучающихся по дисциплине (модулю)

Перечень вопросов рубежного контроля и текущей аттестации

№ п/п	Контролируемые разделы дисциплины	Код контролируем ой компетенций	Форма рубежного контроля	Вопросы/задания рубежного контроля
1.	Раздел 1. Фундаментальные особенности Российского государства	УК-5	Тестирование	<p>1. Какое место в мире занимает Россия по площади территории? а) первое; б) второе; в) третье; г) пятое.</p> <p>2. Протяженность границ России равна: а) 14, 5 тыс. км.; б) 38,8 тыс. км.; в) 60,9 тыс. км; г) 65,7 тыс. км.</p> <p>3. Доля территории России, расположенной в зоне Севера, составляет: а) 45 %; б) 64 %; в) 79 %; г) 94 %.</p> <p>4. По запасам природного газа Россия занимает место: а) первое; б) второе; в) третье; г) четвертое.</p>

				<p>5. Сколько республик входит в состав Российской Федерации? а) 10 б) 11; в) 20; г) 22.</p> <p>6. Сколько народов проживает на территории России? а) 100; б) 150; в) более 190; г) 80.</p> <p>7. Выберите из предложенного списка два преимущества природно-географического положения России: а) сложность управления страной; б) большая протяженность транспортных магистралей; в) разнообразие природы; г) большое количество сопредельных стран.</p> <p>8. Какой вид субъектов преобладает в России: а) республика; б) область; в) автономный округ; г) край.</p> <p>9. В каких высокотехнологичных сферах экономики Россия занимает передовые позиции? а) агрономические и биологические; б) компьютерные и информационные; в) микробиологические и педагогические; г) космические и атомной энергетики.</p> <p>10. Какой комплекс в экономике страны играет ведущую роль? а) металлургический; б) топливно-энергетический комплекс (ТЭК); в) химический; г) машиностроительный.</p>
--	--	--	--	--

				<p>11. По производству какой продукции сельского хозяйства Россия входит в первую пятерку? а) кукурузы, льна, говядины; б) пшеницы, картофеля, сахарной свеклы; в) картофеля, ячменя, баранины; г) свинины, овощей, пшеницы.</p> <p>12. По грузообороту каких транспортных магистралей страна занимает первое место? а) железных; б) автомобильных; в) авиационных; г) трубопроводных.</p> <p>13. Какое значение для нашей страны имеет сотрудничество со странами СНГ? а) Подчеркнуть равноправные взаимовыгодные отношения России и этих стран; б) Россия стремится сохранить свое влияние в этих государствах и рассматривает обеспечение безопасности и неприкосновенности границ стран СНГ; в) В России имеются крупные залежи полезных ископаемых (до 40% мировых запасов), необъятная территория и огромный резерв нетронутых экосистем.</p> <p>14. В каком городе находится памятник «Тысячелетие России»? а) Великий Новгород; б) Санкт-Петербург; в) Томск; г) Москва.</p> <p>15. Какой подход рассматривает историю каждого народа как уникальный процесс: а) формационный; б) информационный; в) цивилизованный; г) цивилизационный.</p> <p>16. Цивилизационный подход это: а) метод научного познания объектов, процессов или явлений</p>
--	--	--	--	--

			<p>природы и общества, согласно которому в первую очередь выявляются и анализируются наиболее характерные информационные аспекты, определяющие функционирование и развитие изучаемых объектов;</p> <p>б) это последовательность этапов в развитии человечества – формаций. Фактически это объяснение линейного развития истории человечества этап за этапом, или, в данном случае, формация за формацией.</p> <p>в) понимание истории каждого народа как уникального пути. При этом основным понятием становится цивилизация – общество, обладающее специфическими чертами. Человек является двигателем прогресса. Он способен влиять на развитие государства.</p> <p>17. Кто, по мнению сторонников цивилизационного подхода, является двигателем прогресса?</p> <p>а) человек; б) общество в целом; в) рабовладелец; г) класс.</p> <p>18. При помощи чего, по мнению сторонников цивилизационного подхода, должны происходить социальные изменения:</p> <p>а) плановой реформы; б) революции; в) они происходят сами по себе; г) все ответы неверны.</p> <p>19. Перечисленные учёные, кроме одного, являются представителями цивилизационного подхода к изучению истории. Какие фамилии являются «лишними»?</p> <p>а) Л.Г. Морган; б) А. Тойнби; в) Н. Данилевский; г) О. Шпенглер.</p> <p>20. Какие из определений относятся к термину</p>
--	--	--	--

				<p>«цивилизация»?</p> <p>а) Устойчивая общность людей, объединённых духовными традициями, сходным образом жизни, географическими и историческими рамками.</p> <p>б) Исторический тип социально-экономического развития общества на основе определённого способа производства материальных благ.</p> <p>в) Стадия развития человеческого общества, достигшего определённого уровня социальности.</p> <p>г) Гражданское общество, в котором царят свобода, справедливость и право.</p> <p>21. Кто является автором формационного подхода:</p> <p>а) К. Маркс;</p> <p>б) В.И. Ленин;</p> <p>в) Д.И. Менделеев;</p> <p>г) Ч. Дарвин.</p> <p>22. Что из перечисленного не относится к формациям:</p> <p>а) рабовладельческое общество;</p> <p>б) феодальное общество;</p> <p>в) информационное общество;</p> <p>г) буржуазное общество.</p> <p>23. Какая общественная формация, по мнению К. Маркса, является завершающим этапом развития общества:</p> <p>а) первобытнообщинная;</p> <p>б) феодальная;</p> <p>в) буржуазная;</p> <p>г) коммунистическая.</p> <p>24. Какой подход считает главным критерием прогресса уровень развития производительных сил:</p> <p>а) формационный;</p> <p>б) информационный;</p> <p>в) цивилизованный;</p> <p>г) цивилизационный.</p> <p>25. При каком подходе невозможно представить историю человечества как единый процесс:</p>
--	--	--	--	---

				<p>а) информационный; б) формационный; в) цивилизационный; г) цивилизованный.</p>
2.	Раздел 2. Российская Федерация: настоящее и будущее	УК-5	Тестирование	<p>1. Форма государственного устройства России: а) геометрическая федерация; б) математическая федерация; в) симметричная федерация; г) ассиметричная федерация.</p> <p>2. Выберите правильное суждение: а) статус всех субъектов РФ одинаков; б) статус всех субъектов РФ не одинаков: у республик - конституция, язык, у областей и краев – нет своих законов и государственных языков; в) статус всех субъектов РФ определен самостоятельными нормативными актами субъекта; г) статус всех субъектов РФ не одинаков: у республик, у областей и краев различные законы и государственные языки.</p> <p>3. Российская Федерация – это: а) демократическое государство, форма правления - республиканская; б) социалистическое государство, форма правления - республиканская; в) капиталистическое государство, форма правления - республиканская; г) гуманное государство, форма правления – республиканская.</p> <p>4. Действующая Конституция Российской Федерации была принята... а) в 2020 году; б) в 2000 году; в) в 1993 году; г) в 1995 году.</p> <p>5. Каким государством, согласно Конституции РФ, является наша страна: а) демократическая республика; б) монархия;</p>

			<p>в) президентская республика; г) смешанная республика.</p> <p>6. Государственные учреждения делятся на основные группы: а) высшие, центральные, местные; б) органы управления и самоуправления; в) центральные и местные; г) национальные и территориальные.</p> <p>7. Деление органов власти происходит по уровням: а) федеральные; б) областные; в) районные; г) республиканские.</p> <p>8. Какие политические институты не входят в государственное устройство России: а) Президентство; б) Федеральное собрание; в) Правительство; г) Партийные руководители.</p> <p>9. Для какого режима основа – приказы высших властей: а) тоталитарный; б) авторитарный; в) демократичный; г) либеральный.</p> <p>10. Под охраной законов в России не находятся: а) труд; б) здоровье человека; в) собственность; г) предметы роскоши.</p> <p>11. Кто обладает высшей властью в решении государственных вопросов в России? а) народ; б) Совет Безопасности; в) Федеральное Собрание РФ; г) президент.</p> <p>12. Какому государственному органу принадлежит Законодательная власть? а) Правительству РФ;</p>
--	--	--	--

			<p>б) Верховному Суду РФ; в) Администрации Президента РФ; г) Федеральному Собранию РФ.</p> <p>13. С какого возраста гражданин имеет право принимать участие в выборах? а) 16; б) 18; в) 20; г) 22.</p> <p>14. Парламент Российской Федерации называется: а) Советом Федерации; б) Федеральным Собранием; в) Государственной Думой; г) Верховным Советом.</p> <p>15. Перспективными ценностными ориентирами российского цивилизационного развития не являются: а) стабильность; б) миссия; в) доминирование; г) ответственность; д) справедливость.</p> <p>16. Центрами биполярного мира до 90-х годов XX века были: а) Германия; б) США; в) СССР; г) Франция.</p> <p>17. Выделите главную причину осложнения взаимоотношений «Россия – НАТО»: а) ядерный паритет; б) расширение НАТО на восток; в) создание новых типов оружия; г) совместные учения.</p> <p>18. Выделите основные черты внешней политики России во второй половине 1980- 1990-х гг.: а) односторонние уступки странам Запада и США; б) рост международного авторитета; в) вывод советских войск из Восточной Европы;</p>
--	--	--	---

			<p>г) прагматизм решений международных вопросов</p> <p>19. Выделите основные черты внешней политики России начала XXI века:</p> <p>а) односторонние уступки странам Запада и США;</p> <p>б) рост международного авторитета;</p> <p>в) вывод советских войск из Восточной Европы;</p> <p>г) отстаивание национальных интересов России.</p> <p>20. События в каком субъекте федерации привели Россию к военному конфликту и серии терактов:</p> <p>а) Республика Армения;</p> <p>б) Республика Грузия;</p> <p>в) Республика Азербайджан;</p> <p>г) Чеченская Республика.</p> <p>21. Какие основные политические силы представлены в нынешнем составе Госдумы:</p> <p>а) Коммунистическая партия Российской Федерации (КПРФ);</p> <p>б) Союз правых сил (СПС);</p> <p>в) Российская объединенная демократическая партия «Яблоко»;</p> <p>г) Либерально-демократическая партия России (ЛДПР).</p> <p>22. Лидером партии «Единая Россия» в современной России является:</p> <p>а) Ю. Лужков;</p> <p>б) Г. Зюганов;</p> <p>в) Г. Явлинский;</p> <p>г) Д. Медведев.</p> <p>23. Назовите приоритетные национальные проекты, реализация которых началась в 2018 году (выберите несколько вариантов ответа):</p> <p>а) «Человеческий капитал»;</p> <p>б) «Комфортная среда для жизни»;</p> <p>в) «Экономический рост»;</p> <p>г) «Перевооружение армии».</p>
--	--	--	--

				<p>24. Назовите достижения Российской экономики в начале XXI в.:</p> <p>а) отказ от сырьевой модели; б) рост золотовалютных резервов страны; в) значительное сокращение внешнего долга; г) стабилизация курса рубля.</p> <p>25. Выделите сферы деятельности, в которых Россия сохранила статус сверхдержавы:</p> <p>а) экономическое развитие; б) энергетический потенциал; в) космическая программа; г) уровень жизни населения.</p>
--	--	--	--	---

4.3.2. Оценочные материалы для проведения промежуточной аттестации обучающихся по дисциплине (модулю)

Вопросы/задания для проведения промежуточной аттестации обучающихся по дисциплине (модулю)

Код контролируемой компетенции	Вопросы/задания
УК-5	<ol style="list-style-type: none"> 1. Современная Россия: ключевые социально-экономические параметры. 2. Российский федерализм. 3. Испытания и победы России. Героическое начало российской истории. 4. Цивилизационный подход в социальных науках. 5. Государство-нация и государство-цивилизация: общее и особенное. 6. Государство, власть, легитимность: понятия и определения. 7. Ценностные принципы российской цивилизации: подходы и идеи. 8. Исторические особенности формирования российской цивилизации. 9. Роль и миссия России в представлении отечественных мыслителей (П.Я. Чаадаев, Н.Я. Данилевский). 10. Мировоззрение как феномен. Концепт мировоззрения в социальных науках 11. Современные теории идентичности. 12. Системная модель мировоззрения («человек-семья-общество - государство-страна»). 13. Основы конституционного строя России. 14. Основные ветви и уровни публичной власти в современной России. 15. Традиционные духовно-нравственные ценности. Роль ценностей в настоящем и будущем страны. 16. Внутренние вызовы общественного развития 17. Основы российской внешней политики (на материалах Концепции внешней политики и Стратегии национальной безопасности). 18. Молодежь России. Роль молодежи в развитии страны. 19. Россия и глобальные вызовы.

	20. Сценарии развития российской цивилизации: образы будущего.
--	--

РАЗДЕЛ 5. УСЛОВИЯ РЕАЛИЗАЦИИ ДИСЦИПЛИНЫ (МОДУЛЯ)

5.1. Перечень основной и дополнительной учебной литературы для освоения дисциплины (модуля)

5.1.1. Основная литература

1. Волков, А. М. Основы российской государственности. Политико-правовая система : учебник для вузов / А. М. Волков, Е. А. Лютягина. — 3-е изд., перераб. и доп. — Москва : Издательство Юрайт, 2024. — 251 с. — (Высшее образование). — ISBN 978-5-534-17923-1. — Текст : электронный // Образовательная платформа Юрайт [сайт]. — URL: <https://urait.ru/bcode/545107>.
2. Волков, А. М. Основы российской государственности. Правовая система : учебник для вузов / А. М. Волков, Е. А. Лютягина. — 3-е изд., перераб. и доп. — Москва : Издательство Юрайт, 2024. — 289 с. — (Высшее образование). — ISBN 978-5-534-18174-6. — Текст : электронный // Образовательная платформа Юрайт [сайт]. — URL: <https://urait.ru/bcode/534474>.
3. Дахин, А. В. Основы российской государственности. Социальная система : учебное пособие для вузов / А. В. Дахин, Е. А. Мозгунова. — Москва : Издательство Юрайт, 2024. — 176 с. — (Высшее образование). — ISBN 978-5-534-18106-7. — Текст : электронный // Образовательная платформа Юрайт [сайт]. — URL: <https://urait.ru/bcode/545097>.

5.1.2. Дополнительная литература

1. Конюхова, И. А. История государственного и конституционного права России : учебное пособие для вузов / И. А. Конюхова. — 2-е изд., перераб. и доп. — Москва : Издательство Юрайт, 2024. — 333 с. — (Высшее образование). — ISBN 978-5-534-18389-4. — Текст : электронный // Образовательная платформа Юрайт [сайт]. — URL: <https://urait.ru/bcode/534913>.
2. Нудненко, Л. А. Конституционное право России : учебник для вузов / Л. А. Нудненко. — 10-е изд., перераб. и доп. — Москва : Издательство Юрайт, 2024. — 526 с. — (Высшее образование). — ISBN 978-5-534-18338-2. — Текст : электронный // Образовательная платформа Юрайт [сайт]. — URL: <https://urait.ru/bcode/534806>.
3. Чистяков, О. И. Хрестоматия по истории отечественного государства и права : учебное пособие для вузов / составители О. И. Чистяков, Г. А. Кутьина. — 3-е изд., испр. и доп. — Москва : Издательство Юрайт, 2024. — 520 с. — (Высшее образование). — ISBN 978-5-534-00426-7. — Текст : электронный // Образовательная платформа Юрайт [сайт]. — URL: <https://urait.ru/bcode/535558>.

5.2 Перечень ресурсов информационно-коммуникационной сети «Интернет», необходимых для освоения дисциплины(модуля)

№ №	Название электронного ресурса	Описание электронного ресурса	Используемый для работы адрес
1.	ЭБС «Университетская библиотека онлайн»	Электронная библиотека, обеспечивающая доступ высших и средних учебных заведений, публичных	http://biblioclub.ru/

		библиотек и корпоративных пользователей к наиболее востребованным материалам по всем отраслям знаний от ведущих российских издательств	
2.	Научная электронная библиотека eLIBRARY.ru	Крупнейший российский информационно-аналитический портал в области науки, технологии, медицины и образования, содержащий рефераты и полные тексты более 34 млн научных публикаций и патентов	http://elibrary.ru/
3.	Образовательная платформа Юрайт	Электронно-библиотечная система для ВУЗов, ССУЗов, обеспечивающая доступ к учебникам, учебной и методической литературе по различным дисциплинам.	https://urait.ru/
4.	База данных "EastView"	Полнотекстовая база данных периодических изданий	https://eivis.ru/
5.	Электронная библиотека "Grebennikon"	Библиотека предоставляет доступ более чем к 30 журналам, выпускаемых Издательским домом "Гребенников".	https://grebennikon.ru/

5.3 Методические указания для обучающихся по освоению дисциплины (модуля)

Освоение обучающимся дисциплины (модуля) предполагает изучение материалов дисциплины (модуля) на аудиторных занятиях и в ходе самостоятельной работы. Аудиторные занятия проходят в форме лекционных занятий и практических занятий.

При подготовке к аудиторным занятиям необходимо помнить особенности каждой формы его проведения.

Подготовка к лекционным занятиям заключается в следующем.

С целью обеспечения успешного обучения обучающийся должен готовиться к лекционному занятию, поскольку оно является важнейшей формой организации учебного процесса, поскольку:

- знакомит с новым учебным материалом;
- разъясняет учебные элементы, трудные для понимания;
- систематизирует учебный материал;
- ориентирует в учебном процессе.

С этой целью:

- внимательно прочитайте конспект предыдущего лекционного занятия;
- ознакомьтесь с материалом учебников и учебных пособий по теме предыдущего лекционного занятия;
- внесите дополнения к полученным ранее знаниям по теме предыдущего лекционного занятия на полях лекционной тетради;
- запишите вопросы, которые вы зададите лектору на предстоящем лекционном занятии по материалу предыдущего лекционного занятия;
- постарайтесь уяснить место изучаемой темы в своей подготовке;
- узнайте тему предстоящей лекции (по тематическому плану, по информации лектора) и запишите информацию, которой вы владеете по данному вопросу.

Подготовка к практическому занятию

При подготовке и работе во время проведения практических занятий следует обратить внимание на следующие моменты: на процесс предварительной подготовки, на работу во время занятия, обработку полученных результатов, исправление полученных замечаний.

Предварительная подготовка к практическому занятию заключается в изучении теоретического материала в отведенное для самостоятельной работы время, ознакомление с инструктивными материалами с целью осознания задач практического занятия, техники безопасности при проведении занятия.

Работа во время проведения практического занятия включает:

– консультирование студентов преподавателями и вспомогательным персоналом с целью предоставления исчерпывающей информации, необходимой для самостоятельного выполнения предложенных преподавателем задач, ознакомление с правилами техники безопасности при выполнении задания;

– самостоятельное выполнение заданий согласно обозначенной учебной программой тематики.

Обработка, обобщение полученных результатов практического занятия проводится обучающимися самостоятельно или под руководством преподавателя (в зависимости от степени сложности поставленных задач). В результате оформляется индивидуальный отчет. Подготовленный к сдаче на контроль и оценку отчет сдается преподавателю. Форма отчетности может быть письменная, устная или две одновременно. Главным результатом в данном случае служит получение положительной оценки по каждому практическому занятию. Это является необходимым условием при проведении рубежного контроля и допуска к зачету. При получении неудовлетворительных результатов обучающийся имеет право в дополнительное время пересдать преподавателю работу до проведения промежуточной аттестации.

5.4 Информационно-технологическое обеспечение образовательного процесса по дисциплины (модуля)

5.4.1. Средства информационных технологий

1. Персональные компьютеры;
2. Средства доступа в Интернет;
3. Проектор.

5.4.2. Лицензионное и свободно распространяемое программное обеспечение, в том числе отечественного производства:

1. Операционная система: Astra Linux SE
2. Пакет офисных программ: LibreOffice
3. Справочная система Консультант+
4. Okular или Acrobat Reader DC
5. Ark или 7-zip
6. User Gate
7. TrueConf (client)

5.4.3. Информационные справочные системы и профессиональные базы данных

№ №	Название электронного ресурса	Описание электронного ресурса	Используемый для работы адрес
1.	ЭБС «Университетская библиотека онлайн»	Электронная библиотека, обеспечивающая доступ высших и средних учебных заведений,	http://biblioclub.ru/

		публичных библиотек и корпоративных пользователей к наиболее востребованным материалам по всем отраслям знаний от ведущих российских издательств	
2.	Научная электронная библиотека eLIBRARY.ru	Крупнейший российский информационно-аналитический портал в области науки, технологии, медицины и образования, содержащий рефераты и полные тексты более 34 млн научных публикаций и патентов	http://elibrary.ru/
3.	Образовательная платформа Юрайт	Электронно-библиотечная система для ВУЗов, ССУЗов, обеспечивающая доступ к учебникам, учебной и методической литературе по различным дисциплинам.	https://urait.ru/
4.	База данных "EastView"	Полнотекстовая база данных периодических изданий	https://eivis.ru/
5.	Электронная библиотека "Grebennikon"	Библиотека предоставляет доступ более чем к 30 журналам, выпускаемых Издательским домом "Гребенников".	https://grebennikon.ru/

5.5 Материально-техническое обеспечение образовательного процесса по дисциплине (модулю)

Для изучения дисциплины (модуля) используются:

Учебная аудитория для лекционных занятий оснащена специализированной мебелью (стол для преподавателя, парты, стулья, доска для написания мелом), техническими средствами обучения (проектор, экран, звуковое оборудование, компьютер, имеющий доступ в Интернет), а также, при необходимости, демонстрационными печатными пособиями.

Учебная аудитория для практических занятий: оснащена специализированной мебелью (стол для преподавателя, парты, стулья, доска для написания мелом); техническими средствами обучения (проектор, экран, звуковое оборудование, компьютер, имеющий доступ в Интернет), а также, при необходимости, демонстрационными печатными пособиями.

Помещения для самостоятельной работы обучающихся: оснащены специализированной мебелью (парты, стулья) техническими средствами обучения (персональные компьютеры с доступом в сеть Интернет и обеспечением доступа в электронно-информационную среду университета, программным обеспечением).

5.6 Образовательные технологии

При реализации дисциплины (модуля) применяются различные образовательные технологии, в том числе технологии электронного обучения.

Освоение дисциплины (модуля) предусматривает использование в учебном процессе активных и интерактивных форм проведения учебных занятий в форме деловых и ролевых игр, разбора конкретных ситуаций в сочетании с внеаудиторной работой с целью формирования и развития **профессиональных** навыков обучающихся.

При освоении дисциплины (модуля) предусмотрено применением электронного обучения и дистанционных образовательных технологий.

Учебные часы дисциплины (модуля) предусматривают классическую контактную работу преподавателя с обучающимся в аудитории и контактную работу посредством электронной информационно-образовательной среды в синхронном и асинхронном режиме (вне аудитории) посредством применения возможностей компьютерных технологий (электронная почта, тестирование, видеофильм, презентация).

В рамках дисциплины (модуля) предусмотрены встречи с руководителями и работниками организаций, деятельность которых связана с *направленностью/специализацией* реализуемой основной профессиональной образовательной программы.

Добавлено примечание ([AM1]): Выбрать нужный вариант.

ЛИСТ РЕГИСТРАЦИИ ИЗМЕНЕНИЙ

№ п/п	Содержание изменения	Реквизиты документа об утверждении изменения	Дата введения изменения
1.			
2.			
3.			



Министерство науки и высшего образования Российской Федерации
Федеральное государственное бюджетное образовательное
учреждение
высшего образования
«Российский государственный социальный университет»

«УТВЕРЖДАЮ»

Декан факультета
факультета комплексной безопасности и
основ военной подготовки
Леонов В. В.

22.02.2024г.

РАБОЧАЯ ПРОГРАММА ДИСЦИПЛИНЫ (МОДУЛЯ)

ОСНОВЫ ПРОТИВОДЕЙСТВИЯ КОРРУПЦИИ

Направление подготовки
37.03.01 Психология

Направленность (профиль)
«Социальная киберпсихология и искусственный интеллект»

**ОБРАЗОВАТЕЛЬНАЯ ПРОГРАММА ВЫСШЕГО ОБРАЗОВАНИЯ –
- ПРОГРАММА БАКАЛАВРИАТА**

Форма обучения
Очная, очно-заочная

Москва, 2024 г.

СОДЕРЖАНИЕ

РАЗДЕЛ 1. ПАСПОРТ РАБОЧЕЙ ПРОГРАММЫ ДИСЦИПЛИНЫ (МОДУЛЯ).....	4
1.1 Цель и задачи дисциплины (модуля)	4
1.2 Планируемые результаты обучения по дисциплине (модулю) в рамках планируемых результатов освоения основной профессиональной образовательной программы высшего образования – программы бакалавриата, соотнесенные с установленными индикаторами достижения компетенций.....	4
РАЗДЕЛ 2. СТРУКТУРА И СОДЕРЖАНИЕ ДИСЦИПЛИНЫ (МОДУЛЯ)	6
2.1 Объем дисциплины (модуля), включая контактную работу обучающегося с педагогическими работниками и самостоятельную работу обучающегося.....	6
2.2. Учебно-тематический план дисциплины (модуля).....	7
2.3. Содержание дисциплины (модуля)	12
РАЗДЕЛ 3. УЧЕБНО-МЕТОДИЧЕСКОЕ ОБЕСПЕЧЕНИЕ САМОСТОЯТЕЛЬНОЙ РАБОТЫ ОБУЧАЮЩИХСЯ ПО ДИСЦИПЛИНЕ (МОДУЛЮ).....	21
3.1. Виды самостоятельной работы обучающихся по дисциплине (модулю).....	21
3.2. Задания для самостоятельной работы.....	23
3.3. Методические указания к самостоятельной работе по дисциплине (модулю).....	33
РАЗДЕЛ 4. ОЦЕНОЧНЫЕ МАТЕРИАЛЫ ПО ДИСЦИПЛИНЕ (МОДУЛЮ)	34
4.1. Форма промежуточной аттестации обучающегося по дисциплине (модулю).....	34
4.2. Организационные основы применения балльно-рейтинговой системы оценки успеваемости обучающихся по дисциплине (модулю).....	35
4.3. Проведение текущего контроля успеваемости обучающихся по дисциплине (модулю) в соответствии с балльно-рейтинговой системой оценки успеваемости обучающегося.....	35
4.4. Проведение промежуточной аттестации обучающихся по дисциплине (модулю) в соответствии с балльно-рейтинговой системой оценки успеваемости обучающегося.....	36
4.5. Перечень заданий для проведения текущей и промежуточной оценки знаний, умений, навыков и (или) опыта деятельности, характеризующих этапы формирования компетенций. 37	
4.6. Оценочные материалы для проведения текущей аттестации и рубежного контроля, обучающихся по дисциплине (модулю)	39
РАЗДЕЛ 5. УСЛОВИЯ РЕАЛИЗАЦИИ ДИСЦИПЛИНЫ (МОДУЛЯ).....	41
5.1. Перечень основной и дополнительной учебной литературы для освоения дисциплины (модуля).....	41
5.2. Перечень ресурсов информационно-коммуникационной сети «Интернет», необходимых для освоения дисциплины (модуля).....	42
5.4 Информационно-технологическое обеспечение образовательного процесса по дисциплины (модуля).....	44
5.4.1. Средства информационных технологий	44
5.4.2. Программное обеспечение	44
5.4.3. Информационные справочные системы и профессиональные базы данных.....	44
5.5 Материально-техническое обеспечение образовательного процесса по дисциплине (модулю)	44
5.6 Образовательные технологии	45
ЛИСТ РЕГИСТРАЦИИ ИЗМЕНЕНИЙ	46

Рабочая программа дисциплины (модуля) «Основы противодействия коррупции» разработана на основании федерального государственного образовательного стандарта высшего образования – *бакалавриата* по направлению подготовки 37.03.01 *Психология*, утвержденного приказом Министерства науки и высшего образования Российской Федерации от № 839 от 29.07.2020 учебного плана по основной профессиональной образовательной программе высшего образования - программы *бакалавриата* по направлению подготовки 37.03.01 *Психология* (далее – «ОПОП»).

Рабочая программа дисциплины (модуля) разработана рабочей группой в составе:

кандидат юридических наук, доцент Надысева Э.Х.

Рабочая программа дисциплины (модуля) обсуждена и утверждена на заседании факультета комплексной безопасности и основ военной подготовки
Протокол № 7 от «22» февраля 2024 года

Декан факультета
факультета комплексной
безопасности и основ военной
подготовки



В.В. Леонов

РАЗДЕЛ 1. ПАСПОРТ РАБОЧЕЙ ПРОГРАММЫ ДИСЦИПЛИНЫ (МОДУЛЯ)

1.1 Цель и задачи дисциплины (модуля)

Цель освоения дисциплины: формирование целостного представления и комплексных знаний относительно государственной антикоррупционной политики; порядка исполнения антикоррупционных обязанностей, выработка необходимых навыков профессионального толкования и применения законодательных актов противодействия коррупции; выработка практических навыков выявления коррупционных деяний и противодействия коррупционной деятельности.

Задачи дисциплины:

- формирование понимания регулирования противодействия коррупции;
- обучение свободно оперировать соответствующим понятийным аппаратом; проводить антикоррупционную экспертизу нормативных правовых актов;
- составлять документы, связанные с противодействием коррупции;
- анализировать судебную практику по рассмотрению административных дел и дел об административных правонарушениях, связанных с коррупционными деяниями
- изучить теоретические аспекты и нормативно - правовые основы антикоррупционной политики и противодействия коррупции в России;
- сформировать умения использовать теоретические знания при разрешении конкретных ситуаций, возникающих в антикоррупционной сфере на практике;
- выработать сознательное отношение к требованию неукоснительного соблюдения законности в практической деятельности, уважение к закону, правам и законным интересам личности.

1.2 Планируемые результаты обучения по дисциплине (модулю) в рамках планируемых результатов освоения основной профессиональной образовательной программы высшего образования – программы бакалавриата, соотнесенные с установленными индикаторами достижения компетенций

Процесс освоения дисциплины (модуля) направлен на формирование у обучающихся следующих компетенций: УК-10, УК-11 в соответствии с учебным планом.

В результате освоения дисциплины (модуля) обучающийся должен демонстрировать следующие результаты:

Категория компетенций	Код компетенции Формулировка компетенции	Код и наименование индикатора достижения компетенции	Результаты обучения
	УК-9 Способен использовать базовые дефектологические знания в социальной и профессиональной сферах	УК-9.1. Осознает значимость и проблемы профессиональной и социальной адаптации лиц с ограниченными возможностями УК-9.2 Понимает особенности применения базовых дефектологических знаний в социальной и профессиональной сферах УК-9.3 Владеет навыками взаимодействия в социальной и профессиональной сферах с лицами с ограниченными возможностями.	Знать значимость и проблемы профессиональной и социальной адаптации лиц с ограниченными возможностями Умеет применять базовые дефектологические знания в социальной и профессиональной сферах Владеть навыками взаимодействия в социальной и профессиональной сферах с лицами с ограниченными возможностями.
	УК-10 Способен формировать нетерпимое отношение к проявлениям экстремизма, терроризма, коррупционному поведению и противодействовать им в профессиональной деятельности	УК-10.1. Проявляет нетерпимое отношение к проявлениям экстремизма, терроризма и коррупционному поведению, уважительно относится к праву и закону. УК-10.2. Предупреждает коррупционные риски в профессиональной деятельности; исключает вмешательство в свою профессиональную деятельность в случаях склонения к коррупционным правонарушениям. УК-10.3. Знает и	Знать: – основные направления противодействия коррупции в России, его правовые и организационные основы; – содержание юридической ответственности, возлагаемой за коррупционные правонарушения; – меры профилактики коррупции и предупреждения коррупционного поведения (в т.ч. антикоррупционные стандарты); Уметь: применять полученные знания в практических

		соблюдает действующие правовые нормы, обеспечивающие борьбу с коррупцией, проявлениями экстремизма и терроризма в различных областях жизнедеятельности, в том числе в профессиональной.	ситуациях для выявления и устранения причин и условий, способствующих коррупционному поведению.
--	--	---	---

РАЗДЕЛ 2. СТРУКТУРА И СОДЕРЖАНИЕ ДИСЦИПЛИНЫ (МОДУЛЯ)

2.1 Объем дисциплины (модуля), включая контактную работу обучающегося с педагогическими работниками и самостоятельную работу обучающегося

Общая трудоемкость дисциплины (модуля) составляет 2 зачетные единицы.

Очная форма обучения

Вид учебной работы	Всего часов	Семестры	
		1	2
Контактная работа обучающихся с педагогическими работниками	36		36
Лекционные занятия	20		20
Практические занятия	16		16
Самостоятельная работа обучающихся	27		27
Контроль промежуточной аттестации	9		9
Форма промежуточной аттестации			зачет
ОБЪЕМ ДИСЦИПЛИНЫ (МОДУЛЯ) В ЧАСАХ	72		72

Очно-заочная форма обучения

Вид учебной работы	Всего часов	Семестры	
		1	2
Контактная работа обучающихся с педагогическими работниками	24	24	
Лекционные занятия	16	16	
Практические занятия	8	8	
Самостоятельная работа обучающихся	39	39	
Контроль промежуточной аттестации	9	9	
Форма промежуточной аттестации		зачет	

ОБЪЕМ ДИСЦИПЛИНЫ (МОДУЛЯ) В ЧАСАХ	72	72	
--	-----------	-----------	--

2.2. Учебно-тематический план дисциплины (модуля)

Очной формы обучения

Раздел, тема	Виды учебной работы, академических часов									
	Всего	Самостоятельная работа	Контактная работа обучающихся с педагогическими работниками							
			Всего	Лекционные занятия <i>из них: в форме практической подготовки</i>	Практические занятия <i>из них: в форме практической подготовки</i>	Лабораторные занятия <i>из них: в форме практической подготовки</i>	Консультации / Иная контактная работа <i>из них: в форме практической подготовки</i>			
(Семестр 2)										
Раздел 1. Понятие, сущность, виды и причины коррупции и история противодействия коррупции	12	4	8	4		4				
Тема 1.1. Феномен коррупционных отношений в современном обществе и влияние на развитие Российской Федерации.	6	2	4	2		2				
Тема 1.2. История противодействия коррупции в России	6	2	4	2		2				
Раздел 2. Коррупция как часть теневых экономических отношений	12	4	8	4		4				
Тема 2.1. Понятие и сущность теневых экономических отношений	6	2	4	2		2				
Тема 2.2. Теневая экономика как система. Взаимобусловленность коррупции и теневой экономики.	6	2	4	2		2				

Раздел, тема	Виды учебной работы, академических часов									
	Всего	Самостоятельная работа	Контактная работа обучающихся с педагогическими работниками							
			Всего	Лекционные занятия <i>из них: в форме практической подготовки</i>	Практические занятия <i>из них: в форме практической подготовки</i>	Лабораторные занятия <i>из них: в форме практической подготовки</i>	Консультации / Иная контактная работа <i>из них: в форме практической подготовки</i>			
показатели, тенденции коррупционной преступности.										
Тема 5.2. Личность коррупционера-сотрудника.	2	1	1	1						
Раздел 6. Международное сотрудничество Российской Федерации в области противодействия коррупции	10	6	4	2		2				
Тема 6.1. Состояние и тенденции развития международного правоохранительного сотрудничества России в сфере противодействия коррупции.	6	3	3	1		2				
Тема 6.2. Международные антикоррупционные стандарты, нормативные правовые акты.	4	3	1	1						
Контроль промежуточной аттестации (час)	9									
Общий объем, часов	72	27	36	20		16				
Итого по дисциплине (модулю), часов	72	27	36	20		16				

Очно-заочной формы обучения

Раздел, тема	Виды учебной работы, академических часов										
	Всего	Контактная работа обучающихся с педагогическими работниками									
		Самостоятельная работа									
		Всего	Лекционные занятия <i>из них: в форме практической подготовки</i>	Практические занятия <i>из них: в форме практической подготовки</i>	Лабораторные занятия <i>из них: в форме практической подготовки</i>	Консультации / Иная контактная работа <i>из них: в форме практической подготовки</i>					
(Семестр 1)											
Раздел 1. Понятие, сущность, виды и причины коррупции и история противодействия коррупции	12	6	6	4		2					
Тема 1.1. Феномен коррупционных отношений в современном обществе и влияние на развитие Российской Федерации.	6	3	3	2		1					
Тема 1.2. История противодействия коррупции в России	6	3	3	2		1					
Раздел 2. Коррупция как часть теневых экономических отношений	12	6	6	4		2					
Тема 2.1. Понятие и сущность теневых экономических отношений	6	3	3	2		1					
Тема 2.2. Теневая экономика как система. Взаимобусловленность коррупции и теневой экономики.	6	3	3	2		1					
Раздел 3. Правовые основы противодействия коррупции	10	6	4	2		2					

Раздел, тема	Виды учебной работы, академических часов									
	Всего	Самостоятельная работа	Контактная работа обучающихся с педагогическими работниками							
			Всего	Лекционные занятия <i>из них: в форме практической подготовки</i>	Практические занятия <i>из них: в форме практической подготовки</i>	Лабораторные занятия <i>из них: в форме практической подготовки</i>	Консультации / Иная контактная работа <i>из них: в форме практической подготовки</i>			
Тема 3.1. Нормативно-правовая основа противодействия коррупции.	5	3	2	2						
Тема 3.2. Виды и формы юридической ответственности за нарушение антикоррупционного законодательства.	5	3	2			2				
Раздел 4. Организация и основные направления противодействия коррупционной преступности	10	6	4	2		2				
Тема 4.1. Организация противодействия коррупционной преступности	5	3	2	2						
Тема 4.2. Основные направления противодействия коррупционной преступности	5	3	2			2				
Раздел 5. Криминологическая характеристика коррупционной преступности	9	7	2	2						
Тема 5.1. Статистические показатели, тенденции коррупционной преступности.	5	3	2	2						

Раздел, тема	Виды учебной работы, академических часов									
	Всего	Самостоятельная работа	Контактная работа обучающихся с педагогическими работниками							
			Всего	Лекционные занятия <i>из них: в форме практической подготовки</i>	Практические занятия <i>из них: в форме практической подготовки</i>	Лабораторные занятия <i>из них: в форме практической подготовки</i>	Консультации / Иная контактная работа <i>из них: в форме практической подготовки</i>			
Тема 5.2. Личность коррупционера-сотрудника.	4	4								
Раздел 6. Международное сотрудничество Российской Федерации в области противодействия коррупции	10	8	2	2						
Тема 6.1. Состояние и тенденции развития международного правоохранительного сотрудничества России в сфере противодействия коррупции.	5	4		1						
Тема 6.2. Международные антикоррупционные стандарты, нормативные правовые акты.	5	4		1						
Контроль промежуточной аттестации (час)	9									
Общий объем, часов	72	39	24	16		8				
Итого по дисциплине (модюлю), часов	72	39	24	16		8				

2.3. Содержание дисциплины (модуля)

РАЗДЕЛ 1. ПОНЯТИЕ, СУЩНОСТЬ, ВИДЫ И ПРИЧИНЫ КОРРУПЦИИ И ИСТОРИЯ ПРОТИВОДЕЙСТВИЯ КОРРУПЦИИ

Тема 1.1. Феномен коррупционных отношений в современном обществе и влияние на развитие Российской Федерации.

Перечень изучаемых элементов содержания:

Феномен коррупционных отношений в современном обществе и влияние на развитие Российской Федерации.

Причины и условия, способствующие коррупции.

Становление коррупционных отношений в истории российского общества.

Зарождение, совершенствование нормативной правовой базы, регулирующей противодействие коррупции.

Тема 1.2. История противодействия коррупции в России

Перечень изучаемых элементов содержания:

Коррупция в Московском государстве XVI—XVII вв.

Коррупция в Российской империи.

Советский период коррупции.

ПРАКТИЧЕСКОЕ ЗАДАНИЕ К РАЗДЕЛУ 1

Форма практического задания: сравнительно-правовое исследование.

1. Проанализируйте материал параграфа «Становление коррупционных отношений в истории российского общества», а также дополнительную литературу, дающую представление об истории коррупции в России.

Заполните таблицу

№ п/п	Нормативный акт	Ответственность за коррупционные преступления	Выводы (целесообразность нормы, действенность и т.д.)

2. Оцените развитие коррупционных отношений в Российском обществе 90-х годов XX века. Выделите основные факторы, способствующие развитию коррупции в данный период.

3. Рассмотрев современное состояние проблемы, определите прямой и косвенный ущерб, который наносят коррупционные отношения современному обществу. Опишите это на примере конкретного преступления.

РУБЕЖНЫЙ КОНТРОЛЬ К РАЗДЕЛУ 1: форма рубежного контроля – устный опрос.

РАЗДЕЛ 2. КОРРУПЦИЯ КАК ЧАСТЬ ТЕНЕВЫХ ЭКОНОМИЧЕСКИХ ОТНОШЕНИЙ

Тема 2.1. Понятие и сущность теневых экономических отношений

Перечень изучаемых элементов содержания:

Понятие и сущность теневых экономических отношений.

Особенности существования теневой экономики.

Факторы развития теневой экономики.

Теневая экономика как система. Взаимообусловленность коррупции и теневой экономики.

Тема 2.2. Теневая экономика как система. Взаимообусловленность коррупции и теневой экономики.

Перечень изучаемых элементов содержания

Факторы, способствующие развитию теневой экономики: социальные, финансово-экономические, правовые, административные, общественно-политические.

Коррупционные отношения в деятельности.

Особенности коррупционных отношений.

Основные направления противодействия теневым экономическим отношениям.

ПРАКТИЧЕСКОЕ ЗАДАНИЕ К РАЗДЕЛУ 2

Форма практического задания: сравнительно-правовое исследование.

1. Проанализируйте понятие «теневая экономика», заполните соответствующую схему:

Теневая экономика – это ...	1.
	2.
	3.

2. Чем обусловлена взаимосвязь коррупции и теневой экономики? Опишите взаимообусловленность на конкретном примере.

РУБЕЖНЫЙ КОНТРОЛЬ К РАЗДЕЛУ 2: форма рубежного контроля – устный опрос.

РАЗДЕЛ 3. ПРАВОВЫЕ ОСНОВЫ ПРОТИВОДЕЙСТВИЯ КОРРУПЦИИ

Тема 3.1. Нормативно-правовая основа противодействия коррупции.

Перечень изучаемых элементов содержания:

Классификация правовых способов противодействия коррупции.

Нормативно-правовая основа противодействия коррупции.

Нормы трудового законодательства в сфере противодействия коррупции.

Нормы гражданского законодательства и предупреждение коррупции.

Административно-правовые антикоррупционные нормы.

Ведомственные нормативные акты по вопросам противодействия коррупции.

Виды и формы юридической ответственности за нарушение антикоррупционного законодательства.

Тема 3.2. Виды и формы юридической ответственности за нарушение антикоррупционного законодательства

Перечень изучаемых элементов содержания:

Уголовно-правовая ответственность за нарушение антикоррупционного законодательства.

Административно-правовая ответственность за нарушение антикоррупционного законодательства.

Гражданско-правовая ответственность за нарушение антикоррупционного законодательства.

Дисциплинарная ответственность за нарушение антикоррупционного законодательства.

ПРАКТИЧЕСКОЕ ЗАДАНИЕ К РАЗДЕЛУ 3

Форма практического задания: исследовательская работа.

1. Заполните следующую таблицу:

№ п/п	Название нормативного правового акта	Основные положения	Примечание
1.	Федеральные законы ...		

2.	Указы Президента ...		
3.	Постановления Правительства ...		
4.	Ведомственные нормативные правовые акты ...		

2. Подготовьте презентацию по одному из рассмотренных нормативных правовых актов.

3. Рассмотрите различные определения понятий «коррупция» и «противодействие коррупции», заполните таблицу.

№ п/п	Определение	Источник определения	Анализ определения
1. Коррупция – это ...			
1.1.			
1.2.			
2. Противодействие коррупции – это ...			
2.1			
2.2			

РУБЕЖНЫЙ КОНТРОЛЬ К РАЗДЕЛУ 3: форма рубежного контроля – устный опрос.

РАЗДЕЛ 4. ОРГАНИЗАЦИЯ И ОСНОВНЫЕ НАПРАВЛЕНИЯ ПРОТИВОДЕЙСТВИЯ КОРРУПЦИОННОЙ ПРЕСТУПНОСТИ

Тема 4.1. Организация противодействия коррупционной преступности

Перечень изучаемых элементов содержания:

Организация взаимодействия органов внутренних дел, иных правоохранительных органов, средств массовой информации, общественности при реализации антикоррупционных мер (например, путем стимулирования граждан за активную антикоррупционную позицию, обеспечения защиты лиц, сообщающих о коррупционных преступлениях, и т. п.).

Пропаганда, стимулирование активной антикоррупционной позиции граждан, сотрудников органов внутренних дел.

Повышение статуса сотрудников органов внутренних дел в российском обществе, в правоохранительной системе.

Переориентация с постреагирующих, карательных на профилактические мероприятия.

Проведение исследовательских работ в сфере антикоррупционной деятельности.

Разработка, совершенствование программ антикоррупционной деятельности в органах внутренних дел и обеспечение их нормативного сопровождения.

Тема 4.2. Основные направления противодействия коррупционной преступности

Перечень изучаемых элементов содержания:

Проведение единой государственной политики в области противодействия коррупции. Создание механизма взаимодействия правоохранительных и иных государственных органов с общественными и парламентскими комиссиями по вопросам противодействия коррупции, а также с гражданами и институтами гражданского общества. Принятие законодательных, административных и иных мер, направленных на привлечение государственных и муниципальных служащих, а также

граждан к более активному участию в противодействии коррупции, на формирование в обществе негативного отношения к коррупционному поведению.

Совершенствование системы и структуры государственных органов, создание механизмов общественного контроля над их деятельностью. Введение антикоррупционных стандартов, то есть установление для соответствующей области деятельности единой системы запретов, ограничений и дозволений, обеспечивающих предупреждение коррупции в данной области.

Унификация прав государственных и муниципальных служащих, лиц, замещающих государственные должности Российской Федерации, государственные должности субъектов Российской Федерации, должности глав муниципальных образований, муниципальные должности, а также устанавливаемых для указанных служащих и лиц ограничений, запретов и обязанностей. Обеспечение доступа граждан к информации о деятельности федеральных органов государственной власти, органов государственной власти субъектов Российской Федерации и органов местного самоуправления. Обеспечение независимости средств массовой информации. Неукоснительное соблюдение принципов независимости судей и невмешательства в судебную деятельность. Совершенствование организации деятельности правоохранительных и контролирующих органов по противодействию коррупции. Совершенствование порядка прохождения государственной и муниципальной службы.

Обеспечение добросовестности, открытости, добросовестной конкуренции и объективности при осуществлении закупок товаров, работ, услуг для обеспечения государственных или муниципальных нужд. Устранение необоснованных запретов и ограничений, особенно в области экономической деятельности. Совершенствование порядка использования государственного и муниципального имущества, государственных и муниципальных ресурсов (в том числе при предоставлении государственной и муниципальной помощи), а также порядка передачи прав на использование такого имущества и его отчуждения. Повышение уровня оплаты труда и социальной защищенности государственных и муниципальных служащих. Укрепление международного сотрудничества и развитие эффективных форм сотрудничества с правоохранительными органами и со специальными службами, с подразделениями финансовой разведки и другими компетентными органами иностранных государств и международными организациями в области противодействия коррупции и розыска, конфискации и репатриации имущества, полученного коррупционным путем и находящегося за рубежом.

Усиление контроля над решением вопросов, содержащихся в обращениях граждан и юридических лиц. Передача части функций государственных органов саморегулируемым организациям, а также иным негосударственным организациям. Сокращение численности государственных и муниципальных служащих с одновременным привлечением на государственную и муниципальную службу квалифицированных специалистов. Повышение ответственности федеральных органов государственной власти, органов государственной власти субъектов Российской Федерации, органов местного самоуправления и их должностных лиц за принятие мер по устранению причин коррупции. Оптимизация и конкретизация полномочий государственных органов и их работников, которые должны быть отражены в административных и должностных регламентах.

ПРАКТИЧЕСКОЕ ЗАДАНИЕ К РАЗДЕЛУ 4

Форма практического задания: эссе.

Перечень тем эссе к разделу 4:

1. Становление коррупционных отношений в истории российского общества.
2. Организация международного сотрудничества в сфере противодействия коррупции.
3. Международные правовые и этические антикоррупционные стандарты.

4. Понятие, сущность, виды и причины коррупции.
5. Понятие и сущность теневых экономических отношений.
6. Факторы развития теневой экономики.
7. Коррупция как часть теневых экономических отношений в УИС.
8. Особенности коррупционных отношений в УИС.
9. Правовые основы противодействия коррупции в отечественном государстве.
10. Ведомственные нормативные акты по вопросам противодействия коррупции в УИС.
11. Особенности правового статуса подразделений УИС, обеспечивающих противодействие коррупции, правовое обеспечение их деятельности.
12. Антикоррупционные стандарты в УИС.
13. Понятие и сущность противодействия коррупции.
14. Направления профилактики противодействия коррупции подразделениями УИС.
15. Ответственность за нарушение антикоррупционного законодательства.
16. Понятие и признаки коррупционного преступления. Виды преступлений коррупционной направленности по УК РФ.
17. Особенности коррупционных преступлений в сфере государственной и муниципальной службы.
18. Особенности коррупционных преступлений, совершаемых в УИС.
19. Состояние и тенденции коррупционной преступности в УИС в современных условиях.
20. Особенности личности коррупционера-сотрудника УИС.
21. Основные направления предупреждения коррупционной преступности в УИС.
22. Современное состояние и особенности борьбы с коррупцией в УИС.
23. Понятие, основные признаки и классификация коррупционного правонарушения в деятельности УИС.
24. Ответственность сотрудников уголовно-исполнительной системы за коррупционные правонарушения.
25. Особенности и современное состояние предупреждения коррупционных правонарушений государственных служащих.
26. Конфликт интересов на государственной службе: понятие, сущность, причины и условия, способствующие его возникновению.
27. Типовые ситуации конфликта интересов на государственной службе.
28. Урегулирование конфликта интересов на службе в УИС.
29. Повышение эффективности механизма урегулирования конфликта интересов на службе в УИС.
30. Мероприятия ФСИН России, направленные на противодействие коррупции с учетом специфики ее деятельности.
31. Организация представления государственными служащими в УИС сведений о доходах, расходах, имуществе и обязательствах имущественного характера.
32. Содержание и порядок заполнения справок о доходах, расходах, об имуществе и обязательствах имущественного характера федерального государственного служащего (рекомендуется презентация).

Типовые тестовые вопросы

1. Виды преступлений, относящихся к коррупционной деятельности:
 - а) легализация (отмывание) денежных средств или иного имущества, приобретенного незаконным путем;
 - б) мошенничество;

в) хищение имущества.

2. Функции коррупции в обществе:

- а) отражает неэффективность действия механизма управления;
- б) показывает степень демократических преобразований;
- в) оказывает влияние на общественные ценности, мораль.

3. Компетенцию федеральных органов исполнительной власти, руководство деятельностью которых он осуществляет, в области противодействия коррупции устанавливает:

- а) Федеральное собрание Российской Федерации
- б) Правительство Российской Федерации
- в) Президент Российской Федерации
- г) Федеральные органы государственной власти

4. Разработку и принятие федеральных законов по вопросам противодействия коррупции обеспечивает:

- а) Федеральное собрание Российской Федерации
- б) Правительство Российской Федерации
- в) Президент Российской Федерации
- г) Федеральные органы государственной власти

5. Гражданин, претендующий на замещение должности государственной службы, включенной в перечень, установленный нормативными правовыми актами Российской Федерации, _____ представлять представителю нанимателя (работодателю) сведения об имуществе и обязательствах имущественного характера своих супруги (супруга) и несовершеннолетних

детей

- а) вправе
- б) обязан
- в) может
- г) обладает правом

РУБЕЖНЫЙ КОНТРОЛЬ К РАЗДЕЛУ 4: форма рубежного контроля – решение задач ситуационных на семинарском занятии, проверка качества выполненных заданий.

РАЗДЕЛ 5. КРИМИНОЛОГИЧЕСКАЯ ХАРАКТЕРИСТИКА КОРРУПЦИОННОЙ ПРЕСТУПНОСТИ

Тема 5.1. Статистические показатели, тенденции коррупционной преступности.

Перечень изучаемых элементов содержания:

Статистические показатели, тенденции коррупционной преступности в УИС.

Общественная опасность коррупции.
Уровень и причины латентности коррупционных преступлений.

Тема 5.2. Личность коррупционера-сотрудника.

Перечень изучаемых элементов содержания:

Обязанности человека: понятие, содержание и виды. Обязанности человека и нравственный долг. Соотношение прав человека и его обязанностей. Соотношение обязанностей человека и обязанностей гражданина, механизм их реализации. Юридическая природа обязанностей гражданина. Конституционные обязанности гражданина, их виды в различных странах мира.

ПРАКТИЧЕСКОЕ ЗАДАНИЕ К РАЗДЕЛУ 5

Форма практического задания: аналитическое задание.

Изобразите в виде схемы процесс противодействия коррупции, включив в нее следующие элементы-факторы коррупции и элементы-меры воздействия на них:

- правовое просвещение;
- воспитательная работа;
- латентность коррупции;
- правовой нигилизм;
- ротация кадров;
- совершенствование системы социального обеспечения;
- склонность к нарушению трудовых и служебных норм и правил;
- усмотрение должностного лица при принятии решений;
- оперативно-розыскная деятельность;
- применение мер поощрения за сообщение о фактах коррупции;
- низкий уровень правосознания;
- четкая и всесторонняя правовая регламентация деятельности органов власти;
- обобщение (обзор) судебной и дисциплинарной практики по коррупционным нарушениям и публикация результатов;
- выявление фактов коррупции и возложение мер юридической ответственности;
- выраженное социальное неравенство;
- длительное пребывание в должности.

РУБЕЖНЫЙ КОНТРОЛЬ К РАЗДЕЛУ 5 форма рубежного контроля – решение задач ситуационных на семинарском занятии, проверка качества выполненных заданий.

РАЗДЕЛ 6. МЕЖДУНАРОДНОЕ СОТРУДНИЧЕСТВО РОССИЙСКОЙ ФЕДЕРАЦИИ В ОБЛАСТИ ПРОТИВОДЕЙСТВИЯ КОРРУПЦИИ

Тема 6.1. Состояние и тенденции развития международного правоохранительного сотрудничества России в сфере противодействия коррупции.

Перечень изучаемых элементов содержания:

Предпосылки и особенности международного сотрудничества в сфере противодействия коррупции.

Состояние и тенденции развития международного правоохранительного сотрудничества России в сфере противодействия коррупции.

Тема 6.2. Международные антикоррупционные стандарты, нормативные правовые акты.

Перечень изучаемых элементов содержания:

Международные антикоррупционные стандарты, нормативные правовые акты.
Значение международных правовых и этических антикоррупционных стандартов для
русского права.

ПРАКТИЧЕСКОЕ ЗАДАНИЕ К РАЗДЕЛУ 6

Форма практического задания: сравнительно-правовое исследование.

Подготовьте предложения по совершенствованию законодательства в области
противодействия коррупции: суть предложения (описание содержания меры
противодействия либо корректировка уже существующей); нормативный акт (акты) с
указанием примерного раздела для предлагаемых изменений; орган власти
(должностное лицо), обладающее правом законодательной инициативы на
соответствующем уровне; прогноз результативности предлагаемой меры.

ЗАДАНИЯ К ПРАКТИЧЕСКИМ ЗАНЯТИЯМ РАЗДЕЛА 2

Задание 1.

В отношении гражданина А. проводилась проверка по соблюдению
требований к служебному поведению федеральных государственных гражданских
служащих, в ходе которой были выявлены нарушения им закона. Гражданина А не
представил объяснений по факту допущенных нарушений, а также уклонился от
явки на заседание комиссии организации по соблюдению требований к
служебному поведению федеральных государственных гражданских служащих и
урегулированию конфликта интересов. Комиссия проводила проверку по факту
возможного представления им неполных сведений о доходах, об имуществе и
обязательствах имущественного характера.

Почему данная ситуация является коррупционным проявлением?

Задание 2.

К руководителю территориального управления министерства гражданину А
обратилась гражданка В с просьбой помочь получить служебную квартиру. В
разговоре В пообещала пригласить А в один из лучших ресторанов города отметить
получение квартиры.

Являются ли действия В коррупционными? Можно ли расценивать в качестве
взятки приглашение в ресторан?
государственный гражданский служащий не совершал противоправных действий.

Задание 3

Проведите анализ нормы, предусмотренной в нормативном правовом акте
муниципального органа власти, где указано: «К заявлению прикладывается: копия
удостоверения личности заявителя, заверенная нотариально». Можно ли в данной
норме выявить коррупциогенный фактор и какой?

Вопросы для дискуссии:

1. Специализированные органы противодействия коррупции: виды, статус,
полномочия.
2. Общественные организации по противодействию коррупции:
правовое положение и эффективность деятельности.
3. Социально-экономические факторы коррупции: понятие и содержание.

4. Сущность гражданского контроля. Развитие гражданского общества как основа демократизации и модернизации современного общества.

РУБЕЖНЫЙ КОНТРОЛЬ К РАЗДЕЛУ 6: форма рубежного контроля – решение задач ситуационных на семинарском занятии, проверка качества выполненных заданий.

**РАЗДЕЛ 3. УЧЕБНО-МЕТОДИЧЕСКОЕ ОБЕСПЕЧЕНИЕ
САМОСТОЯТЕЛЬНОЙ РАБОТЫ ОБУЧАЮЩИХСЯ ПО ДИСЦИПЛИНЕ
(МОДУЛЮ)**

3.1. Виды самостоятельной работы обучающихся по дисциплине (модулю)

Очная форма обучения

Раздел, тема	Количество часов	Вид самостоятельной работы
Модуль 1 (Семестр 2_)		
Раздел 1. Понятие, сущность, виды и причины коррупции и история противодействия коррупции	2	Подготовка реферата
	1	Выполнение кейс - задания
	1	Подготовка проекта
		Самостоятельное изучение материала раздела/темы
Раздел 2. Коррупция как часть теневых экономических отношений	1	Подготовка реферата
	1	Выполнение кейс - задания
	1	Подготовка проекта
	1	Самостоятельное изучение материала раздела/темы
Раздел 3. Правовые основы противодействия коррупции	1	Подготовка реферата
	1	Выполнение кейс - задания
	1	Подготовка проекта
	1	Самостоятельное изучение материала раздела/темы
Раздел 4. Организация и основные направления противодействия коррупционной преступности	2	Подготовка реферата
	1	Подготовка к тестированию
	1	Самостоятельное изучение материала раздела/темы
Раздел 5. Криминологическая характеристика коррупционной преступности	1	Подготовка реферата
	2	Выполнение кейс - задания
	1	Подготовка проекта
	1	Самостоятельное изучение материала раздела/темы
Раздел 6. Международное сотрудничество	1	Подготовка реферата
	2	Выполнение кейс - задания
	2	Подготовка проекта

Российской Федерации в области противодействия коррупции	1	Самостоятельное изучение материала раздела/темы
Общий объем по модулю/семестру, часов	27	
Общий объем по дисциплине (модулю), часов	72	

Очно-заочная форма обучения

Раздел, тема	Количество часов	Вид самостоятельной работы
Модуль 1 (Семестр)		
Раздел 1. Понятие, сущность, виды и причины коррупции и история противодействия коррупции	2	Подготовка реферата
	1	Выполнение кейс - задания
	1	Подготовка проекта
	2	Самостоятельное изучение материала раздела/темы
Раздел 2. Коррупция как часть теневых экономических отношений	2	Подготовка реферата
	1	Выполнение кейс - задания
	1	Подготовка проекта
	2	Самостоятельное изучение материала раздела/темы
Раздел 3. Правовые основы противодействия коррупции	2	Подготовка реферата
	1	Выполнение кейс - задания
	1	Подготовка проекта
	2	Самостоятельное изучение материала раздела/темы
Раздел 4. Организация и основные направления противодействия коррупционной преступности	2	Подготовка реферата
	2	Подготовка к тестированию
	2	Самостоятельное изучение материала раздела/темы
Раздел 5. Криминологическая характеристика коррупционной преступности	2	Подготовка реферата
	1	Выполнение кейс - задания
	2	Подготовка проекта
Раздел 6. Международное сотрудничество Российской Федерации в области противодействия коррупции	2	Подготовка реферата
	1	Выполнение кейс - задания
	2	Подготовка проекта
	3	Самостоятельное изучение материала раздела/темы
Общий объем по модулю/семестру,	39	

часов		
Общий объем по дисциплине (модулю), часов	72	

3.2. Задания для самостоятельной работы

Задания для самостоятельной работы к Разделу 1

Перечень вопросов для самостоятельной работы к Разделу 1:

Феномен коррупционных отношений в современном обществе и влияние на развитие Российской Федерации.

Причины и условия, способствующие коррупции.

Становление коррупционных отношений в истории российского общества.

Зарождение, совершенствование нормативной правовой базы, регулирующей противодействие коррупции.

Коррупция в Московском государстве XVI—XVII вв.

Коррупция в Российской империи.

Советский период коррупции.

Перечень тем рефератов / эссе к Разделу 1:

Феномен коррупционных отношений в современном обществе и влияние на развитие Российской Федерации.

Причины и условия, способствующие коррупции.

Становление коррупционных отношений в истории российского общества.

Зарождение, совершенствование нормативной правовой базы, регулирующей противодействие коррупции.

Коррупция в Московском государстве XVI—XVII вв.

Коррупция в Российской империи.

Советский период коррупции.

Названия кейс-заданий к Разделу 1:

1. кейс «Становление коррупционных отношений в истории российского общества»;

Перечень тем для проектов к Разделу 1:

1. Исследовательская работа

Литература для самостоятельного изучения к Разделу 1.

Основная литература

1. Амиантова, И. С. Противодействие коррупции : учебное пособие для вузов / И. С. Амиантова. — Москва : Издательство Юрайт, 2022. — 149 с. — (Высшее образование). — ISBN 978-5-534-13238-0. — Текст : электронный // Образовательная платформа Юрайт [сайт]. — URL: <https://urait.ru/bcode/497457>

2. Гладких, В. И. Противодействие коррупции на государственной службе : учебное пособие для вузов / В. И. Гладких, В. М. Алиев, В. Г. Степанов-Егиянц. — 2-е изд., перераб. и доп. — Москва : Издательство Юрайт, 2024. — 207 с. — (Высшее образование). — ISBN 978-5-534-09787-0. — Текст : электронный // Образовательная платформа Юрайт [сайт]. — URL: <https://urait.ru/bcode/540678>

3. Правовые основы противодействия коррупции : учебник и практикум для вузов / А. И. Землин, О. М. Землина, В. М. Корякин, В. В. Козлов ; под общей редакцией А. И. Землина. — 2-е изд., перераб. и доп. — Москва : Издательство Юрайт, 2024. — 198 с. — (Высшее образование). — ISBN 978-5-534-16419-0. — Текст : электронный // Образовательная платформа Юрайт [сайт]. — URL: <https://urait.ru/bcode/541526>
4. Противодействие коррупции : учебник и практикум для вузов / И. В. Левакин, Е. В. Охотский, И. Е. Охотский, М. В. Шедий ; под общей редакцией Е. В. Охотского. — 5-е изд., перераб. и доп. — Москва : Издательство Юрайт, 2024. — 469 с. — (Высшее образование). — ISBN 978-5-534-18886-8. — Текст : электронный // Образовательная платформа Юрайт [сайт]. — URL: <https://urait.ru/bcode/555025>
5. *Соколов, А. В.* Противодействие коррупции в сфере публичной собственности : учебник для вузов / А. В. Соколов. — Москва : Издательство Юрайт, 2024. — 192 с. — (Высшее образование). — ISBN 978-5-534-14412-3. — Текст : электронный // Образовательная платформа Юрайт [сайт]. — URL: <https://urait.ru/bcode/544294>

Дополнительная литература

1. *Куракин, А. В.* Противодействие коррупции посредством применения мер дисциплинарного характера : учебное пособие для вузов / А. В. Куракин, В. Г. Коврова. — Москва : Издательство Юрайт, 2024. — 90 с. — (Высшее образование). — ISBN 978-5-534-12930-4. — Текст : электронный // Образовательная платформа Юрайт [сайт]. — URL: <https://urait.ru/bcode/543770>
2. *Румянцева, Е. Е.* Противодействие коррупции : учебник и практикум для вузов / Е. Е. Румянцева. — 2-е изд., перераб. и доп. — Москва : Издательство Юрайт, 2024. — 322 с. — (Высшее образование). — ISBN 978-5-534-17838-8. — Текст : электронный // Образовательная платформа Юрайт [сайт]. — URL: <https://urait.ru/bcode/533820>

Задания для самостоятельной работы к Разделу 2

Перечень вопросов для самостоятельной работы к Разделу 2:

- Понятие и сущность теневых экономических отношений.
- Особенности существования теневой экономики.
- Факторы развития теневой экономики.
- Теневая экономика как система. Взаимобусловленность коррупции и теневой экономики
- Факторы, способствующие развитию теневой экономики: социальные, финансово-экономические, правовые, административные, общественно-политические.
- Коррупционные отношения в деятельности.
- Особенности коррупционных отношений.
- Основные направления противодействия теневым экономическим отношениям.

Перечень тем рефератов / эссе к Разделу 2:

- Понятие и сущность теневых экономических отношений.
- Особенности существования теневой экономики.
- Факторы развития теневой экономики.
- Теневая экономика как система. Взаимобусловленность коррупции и теневой экономики
- Факторы, способствующие развитию теневой экономики: социальные, финансово-экономические, правовые, административные, общественно-политические.
- Коррупционные отношения в деятельности.
- Особенности коррупционных отношений.

Основные направления противодействия теневым экономическим отношениям.

Названия кейс-заданий к Разделу 2:

1. кейс «Теневая экономика.»;

Перечень тем для проектов к Разделу 2:

1. Исследовательская работа

Литература для самостоятельного изучения к Разделу 2.

Основная литература

1. Амиантова, И. С. Противодействие коррупции: учебное пособие для вузов / И. С. Амиантова. — Москва: Издательство Юрайт, 2022. — 149 с. — (Высшее образование). — ISBN 978-5-534-13238-0. — Текст: электронный // Образовательная платформа Юрайт [сайт]. — URL: <https://urait.ru/bcode/497457>
2. Гладких, В. И. Противодействие коррупции на государственной службе: учебное пособие для вузов / В. И. Гладких, В. М. Алиев, В. Г. Степанов-Егиянц. — 2-е изд., перераб. и доп. — Москва: Издательство Юрайт, 2024. — 207 с. — (Высшее образование). — ISBN 978-5-534-09787-0. — Текст: электронный // Образовательная платформа Юрайт [сайт]. — URL: <https://urait.ru/bcode/540678>
3. Правовые основы противодействия коррупции: учебник и практикум для вузов / А. И. Землин, О. М. Землина, В. М. Корякин, В. В. Козлов; под общей редакцией А. И. Землина. — 2-е изд., перераб. и доп. — Москва: Издательство Юрайт, 2024. — 198 с. — (Высшее образование). — ISBN 978-5-534-16419-0. — Текст: электронный // Образовательная платформа Юрайт [сайт]. — URL: <https://urait.ru/bcode/541526>
4. Противодействие коррупции: учебник и практикум для вузов / И. В. Левакин, Е. В. Охотский, И. Е. Охотский, М. В. Шедий; под общей редакцией Е. В. Охотского. — 5-е изд., перераб. и доп. — Москва: Издательство Юрайт, 2024. — 469 с. — (Высшее образование). — ISBN 978-5-534-18886-8. — Текст: электронный // Образовательная платформа Юрайт [сайт]. — URL: <https://urait.ru/bcode/555025>
5. Соколов, А. В. Противодействие коррупции в сфере публичной собственности: учебник для вузов / А. В. Соколов. — Москва: Издательство Юрайт, 2024. — 192 с. — (Высшее образование). — ISBN 978-5-534-14412-3. — Текст: электронный // Образовательная платформа Юрайт [сайт]. — URL: <https://urait.ru/bcode/544294>

Дополнительная литература

1. Куракин, А. В. Противодействие коррупции посредством применения мер дисциплинарного характера: учебное пособие для вузов / А. В. Куракин, В. Г. Коврова. — Москва: Издательство Юрайт, 2024. — 90 с. — (Высшее образование). — ISBN 978-5-534-12930-4. — Текст: электронный // Образовательная платформа Юрайт [сайт]. — URL: <https://urait.ru/bcode/543770>
2. Румянцева, Е. Е. Противодействие коррупции: учебник и практикум для вузов / Е. Е. Румянцева. — 2-е изд., перераб. и доп. — Москва: Издательство Юрайт, 2024. — 322 с. — (Высшее образование). — ISBN 978-5-534-17838-8. — Текст: электронный // Образовательная платформа Юрайт [сайт]. — URL: <https://urait.ru/bcode/533820>

Задания для самостоятельной работы к Разделу 3

Перечень вопросов для самостоятельной работы к Разделу 3:

Классификация правовых способов противодействия коррупции.
Нормативно-правовая основа противодействия коррупции.
Нормы трудового законодательства в сфере противодействия коррупции.
Нормы гражданского законодательства и предупреждение коррупции.
Административно-правовые антикоррупционные нормы.
Ведомственные нормативные акты по вопросам противодействия коррупции.
Виды и формы юридической ответственности за нарушение антикоррупционного законодательства
Уголовно-правовая ответственность за нарушение антикоррупционного законодательства.
Административно-правовая ответственность за нарушение антикоррупционного законодательства.
Гражданско-правовая ответственность за нарушение антикоррупционного законодательства.
Дисциплинарная ответственность за нарушение антикоррупционного законодательства

Перечень тем рефератов / эссе к Разделу 3:

Классификация правовых способов противодействия коррупции.
Нормативно-правовая основа противодействия коррупции.
Нормы трудового законодательства в сфере противодействия коррупции.
Нормы гражданского законодательства и предупреждение коррупции.
Административно-правовые антикоррупционные нормы.
Ведомственные нормативные акты по вопросам противодействия коррупции.
Виды и формы юридической ответственности за нарушение антикоррупционного законодательства
Уголовно-правовая ответственность за нарушение антикоррупционного законодательства.
Административно-правовая ответственность за нарушение антикоррупционного законодательства.
Гражданско-правовая ответственность за нарушение антикоррупционного законодательства.
Дисциплинарная ответственность за нарушение антикоррупционного законодательства

Названия кейс-заданий к Разделу 3:

1. кейс «Юридическая ответственность за коррупционные правонарушения»;

Перечень тем для проектов к Разделу 3:

Исследовательская работа.

Литература для самостоятельного изучения к Разделу 3.

Основная литература

6. Амиантова, И. С. Противодействие коррупции: учебное пособие для вузов / И. С. Амиантова. — Москва : Издательство Юрайт, 2022. — 149 с. — (Высшее образование). — ISBN 978-5-534-13238-0. — Текст : электронный // Образовательная платформа Юрайт [сайт]. — URL: <https://urait.ru/bcode/497457>
7. *Гладких, В. И.* Противодействие коррупции на государственной службе: учебное пособие для вузов / В. И. Гладких, В. М. Алиев, В. Г. Степанов-Егиянц. — 2-е изд., перераб. и доп. — Москва : Издательство Юрайт, 2024. — 207 с. — (Высшее образование)

- образование). — ISBN 978-5-534-09787-0. — Текст : электронный // Образовательная платформа Юрайт [сайт]. — URL: <https://urait.ru/bcode/540678>
8. Правовые основы противодействия коррупции : учебник и практикум для вузов / А. И. Землин, О. М. Землина, В. М. Корякин, В. В. Козлов ; под общей редакцией А. И. Землина. — 2-е изд., перераб. и доп. — Москва : Издательство Юрайт, 2024. — 198 с. — (Высшее образование). — ISBN 978-5-534-16419-0. — Текст : электронный // Образовательная платформа Юрайт [сайт]. — URL: <https://urait.ru/bcode/541526>
 9. Противодействие коррупции : учебник и практикум для вузов / И. В. Левакин, Е. В. Охотский, И. Е. Охотский, М. В. Шедий ; под общей редакцией Е. В. Охотского. — 5-е изд., перераб. и доп. — Москва : Издательство Юрайт, 2024. — 469 с. — (Высшее образование). — ISBN 978-5-534-18886-8. — Текст : электронный // Образовательная платформа Юрайт [сайт]. — URL: <https://urait.ru/bcode/555025>
 10. Соколов, А. В. Противодействие коррупции в сфере публичной собственности : учебник для вузов / А. В. Соколов. — Москва : Издательство Юрайт, 2024. — 192 с. — (Высшее образование). — ISBN 978-5-534-14412-3. — Текст : электронный // Образовательная платформа Юрайт [сайт]. — URL: <https://urait.ru/bcode/544294>

Дополнительная литература

1. Куракин, А. В. Противодействие коррупции посредством применения мер дисциплинарного характера : учебное пособие для вузов / А. В. Куракин, В. Г. Коврова. — Москва : Издательство Юрайт, 2024. — 90 с. — (Высшее образование). — ISBN 978-5-534-12930-4. — Текст : электронный // Образовательная платформа Юрайт [сайт]. — URL: <https://urait.ru/bcode/543770>
2. Румянцева, Е. Е. Противодействие коррупции : учебник и практикум для вузов / Е. Е. Румянцева. — 2-е изд., перераб. и доп. — Москва : Издательство Юрайт, 2024. — 322 с. — (Высшее образование). — ISBN 978-5-534-17838-8. — Текст : электронный // Образовательная платформа Юрайт [сайт]. — URL: <https://urait.ru/bcode/533820>

Задания для самостоятельной работы к Разделу 4

Перечень вопросов для самостоятельной работы к Разделу 4:

Организация взаимодействия органов внутренних дел, иных правоохранительных органов, средств массовой информации, общественности при реализации антикоррупционных мер (например, путем стимулирования граждан за активную антикоррупционную позицию, обеспечения защиты лиц, сообщающих о коррупционных преступлениях, и т. п.).

Пропаганда, стимулирование активной антикоррупционной позиции граждан, сотрудников органов внутренних дел.

Повышение статуса сотрудников органов внутренних дел в российском обществе, в правоохранительной системе.

Переориентация с постреагирующих, карательных на профилактические мероприятия.

Проведение исследовательских работ в сфере антикоррупционной деятельности.

Разработка, совершенствование программ антикоррупционной деятельности в органах внутренних дел и обеспечение их нормативного сопровождения.

Перечень тем рефератов / эссе к Разделу 4:

1. Становление коррупционных отношений в истории российского общества.

2. Организация международного сотрудничества в сфере противодействия коррупции.
3. Международные правовые и этические антикоррупционные стандарты.
4. Понятие, сущность, виды и причины коррупции.
5. Понятие и сущность теневых экономических отношений.
6. Факторы развития теневой экономики.
7. Коррупция как часть теневых экономических отношений в УИС.
8. Особенности коррупционных отношений в УИС.
9. Правовые основы противодействия коррупции в отечественном государстве.
10. Ведомственные нормативные акты по вопросам противодействия коррупции в УИС.
11. Особенности правового статуса подразделений УИС, обеспечивающих противодействие коррупции, правовое обеспечение их деятельности.
12. Антикоррупционные стандарты в УИС.
13. Понятие и сущность противодействия коррупции.
14. Направления профилактики противодействия коррупции подразделениями УИС.
15. Ответственность за нарушение антикоррупционного законодательства.
16. Понятие и признаки коррупционного преступления. Виды преступлений коррупционной направленности по УК РФ.
17. Особенности коррупционных преступлений в сфере государственной и муниципальной службы.
18. Особенности коррупционных преступлений, совершаемых в УИС.
19. Состояние и тенденции коррупционной преступности в УИС в современных условиях.
20. Особенности личности коррупционера-сотрудника УИС.
21. Основные направления предупреждения коррупционной преступности в УИС.
22. Современное состояние и особенности борьбы с коррупцией в УИС.
23. Понятие, основные признаки и классификация коррупционного правонарушения в деятельности УИС.
24. Ответственность сотрудников уголовно-исполнительной системы за коррупционные правонарушения.
25. Особенности и современное состояние предупреждения коррупционных правонарушений государственных служащих.
26. Конфликт интересов на государственной службе: понятие, сущность, причины и условия, способствующие его возникновению.
27. Типовые ситуации конфликта интересов на государственной службе.
28. Урегулирование конфликта интересов на службе в УИС.
29. Повышение эффективности механизма урегулирования конфликта интересов на службе в УИС.
30. Мероприятия ФСИН России, направленные на противодействие коррупции с учетом специфики ее деятельности.
31. Организация представления государственными служащими в УИС сведений о доходах, расходах, имуществе и обязательствах имущественного характера.
32. Содержание и порядок заполнения справок о доходах, расходах, об имуществе и обязательствах имущественного характера федерального государственного служащего (рекомендуется презентация).

Примерные тестовые задания к Разделу 4:

1. Виды преступлений, относящихся к коррупционной деятельности:

- а) легализация (отмывание) денежных средств или иного имущества, приобретенного незаконным путем;
- б) мошенничество;
- в) хищение имущества.

2. Функции коррупции в обществе:

- а) отражает неэффективность действия механизма управления;
- б) показывает степень демократических преобразований;
- в) оказывает влияние на общественные ценности, мораль.

3. Компетенцию федеральных органов исполнительной власти, руководство деятельностью которых он осуществляет, в области противодействия коррупции устанавливает:

- а) Федеральное собрание Российской Федерации
- б) Правительство Российской Федерации
- в) Президент Российской Федерации
- г) Федеральные органы государственной власти

4. Разработку и принятие федеральных законов по вопросам противодействия коррупции обеспечивает:

- а) Федеральное собрание Российской Федерации
- б) Правительство Российской Федерации
- в) Президент Российской Федерации
- г) Федеральные органы государственной власти

Литература для самостоятельного изучения к Разделу 4.

Основная литература

11. Амиантова, И. С. Противодействие коррупции: учебное пособие для вузов / И. С. Амиантова. — Москва : Издательство Юрайт, 2022. — 149 с. — (Высшее образование). — ISBN 978-5-534-13238-0. — Текст : электронный // Образовательная платформа Юрайт [сайт]. — URL: <https://urait.ru/bcode/497457>
12. Гладких, В. И. Противодействие коррупции на государственной службе: учебное пособие для вузов / В. И. Гладких, В. М. Алиев, В. Г. Степанов-Егиянц. — 2-е изд., перераб. и доп. — Москва : Издательство Юрайт, 2024. — 207 с. — (Высшее образование). — ISBN 978-5-534-09787-0. — Текст : электронный // Образовательная платформа Юрайт [сайт]. — URL: <https://urait.ru/bcode/540678>
13. Правовые основы противодействия коррупции: учебник и практикум для вузов / А. И. Землин, О. М. Землина, В. М. Корякин, В. В. Козлов; под общей редакцией А. И. Землина. — 2-е изд., перераб. и доп. — Москва : Издательство Юрайт, 2024. — 198 с. — (Высшее образование). — ISBN 978-5-534-16419-0. — Текст : электронный // Образовательная платформа Юрайт [сайт]. — URL: <https://urait.ru/bcode/541526>
14. Противодействие коррупции: учебник и практикум для вузов / И. В. Левакин, Е. В. Охотский, И. Е. Охотский, М. В. Шедий; под общей редакцией Е. В. Охотского. — 5-е изд., перераб. и доп. — Москва : Издательство Юрайт, 2024. —

469 с. — (Высшее образование). — ISBN 978-5-534-18886-8. — Текст : электронный // Образовательная платформа Юрайт [сайт]. — URL: <https://urait.ru/bcode/555025>

15. *Соколов, А. В.* Противодействие коррупции в сфере публичной собственности : учебник для вузов / А. В. Соколов. — Москва : Издательство Юрайт, 2024. — 192 с. — (Высшее образование). — ISBN 978-5-534-14412-3. — Текст : электронный // Образовательная платформа Юрайт [сайт]. — URL: <https://urait.ru/bcode/544294>

Дополнительная литература

1. *Куракин, А. В.* Противодействие коррупции посредством применения мер дисциплинарного характера : учебное пособие для вузов / А. В. Куракин, В. Г. Коврова. — Москва : Издательство Юрайт, 2024. — 90 с. — (Высшее образование). — ISBN 978-5-534-12930-4. — Текст : электронный // Образовательная платформа Юрайт [сайт]. — URL: <https://urait.ru/bcode/543770>
2. *Румянцева, Е. Е.* Противодействие коррупции : учебник и практикум для вузов / Е. Е. Румянцева. — 2-е изд., перераб. и доп. — Москва : Издательство Юрайт, 2024. — 322 с. — (Высшее образование). — ISBN 978-5-534-17838-8. — Текст : электронный // Образовательная платформа Юрайт [сайт]. — URL: <https://urait.ru/bcode/533820>

Задания для самостоятельной работы к Разделу 5

Перечень вопросов для самостоятельной работы к Разделу 5:

Статистические показатели, тенденции коррупционной преступности в УИС.

Общественная опасность коррупции.

Уровень и причины латентности коррупционных преступлений.

Обязанности человека: понятие, содержание и виды.

Обязанности человека и нравственный долг.

Соотношение прав человека и его обязанностей.

Соотношение обязанностей человека и обязанностей гражданина, механизм их реализации.

Юридическая природа обязанностей гражданина.

Конституционные обязанности гражданина, их виды в различных странах мира.

Перечень тем рефератов / эссе к Разделу 5:

Статистические показатели, тенденции коррупционной преступности в УИС.

Общественная опасность коррупции.

Уровень и причины латентности коррупционных преступлений.

Обязанности человека: понятие, содержание и виды.

Обязанности человека и нравственный долг.

Соотношение прав человека и его обязанностей.

Соотношение обязанностей человека и обязанностей гражданина, механизм их реализации.

Юридическая природа обязанностей гражданина.

Конституционные обязанности гражданина, их виды в различных странах мира.

Названия кейс-заданий к Разделу 5:

1. Статистические показатели, тенденции коррупционной преступности.

Перечень тем для проектов к Разделу 5:

1. Сравнительно-правовое исследование

Литература для самостоятельного изучения к Разделу 5.

Основная литература

16. Амиантова, И. С. Противодействие коррупции: учебное пособие для вузов / И. С. Амиантова. — Москва : Издательство Юрайт, 2022. — 149 с. — (Высшее образование). — ISBN 978-5-534-13238-0. — Текст : электронный // Образовательная платформа Юрайт [сайт]. — URL: <https://urait.ru/bcode/497457>
17. Гладких, В. И. Противодействие коррупции на государственной службе: учебное пособие для вузов / В. И. Гладких, В. М. Алиев, В. Г. Степанов-Егянц. — 2-е изд., перераб. и доп. — Москва : Издательство Юрайт, 2024. — 207 с. — (Высшее образование). — ISBN 978-5-534-09787-0. — Текст : электронный // Образовательная платформа Юрайт [сайт]. — URL: <https://urait.ru/bcode/540678>
18. Правовые основы противодействия коррупции: учебник и практикум для вузов / А. И. Землин, О. М. Землина, В. М. Корякин, В. В. Козлов; под общей редакцией А. И. Землина. — 2-е изд., перераб. и доп. — Москва : Издательство Юрайт, 2024. — 198 с. — (Высшее образование). — ISBN 978-5-534-16419-0. — Текст : электронный // Образовательная платформа Юрайт [сайт]. — URL: <https://urait.ru/bcode/541526>
19. Противодействие коррупции: учебник и практикум для вузов / И. В. Левакин, Е. В. Охотский, И. Е. Охотский, М. В. Шедий; под общей редакцией Е. В. Охотского. — 5-е изд., перераб. и доп. — Москва : Издательство Юрайт, 2024. — 469 с. — (Высшее образование). — ISBN 978-5-534-18886-8. — Текст : электронный // Образовательная платформа Юрайт [сайт]. — URL: <https://urait.ru/bcode/555025>
20. Соколов, А. В. Противодействие коррупции в сфере публичной собственности: учебник для вузов / А. В. Соколов. — Москва : Издательство Юрайт, 2024. — 192 с. — (Высшее образование). — ISBN 978-5-534-14412-3. — Текст : электронный // Образовательная платформа Юрайт [сайт]. — URL: <https://urait.ru/bcode/544294>

Дополнительная литература

1. Куракин, А. В. Противодействие коррупции посредством применения мер дисциплинарного характера: учебное пособие для вузов / А. В. Куракин, В. Г. Коврова. — Москва : Издательство Юрайт, 2024. — 90 с. — (Высшее образование). — ISBN 978-5-534-12930-4. — Текст : электронный // Образовательная платформа Юрайт [сайт]. — URL: <https://urait.ru/bcode/543770>
2. Румянцева, Е. Е. Противодействие коррупции: учебник и практикум для вузов / Е. Е. Румянцева. — 2-е изд., перераб. и доп. — Москва : Издательство Юрайт, 2024. — 322 с. — (Высшее образование). — ISBN 978-5-534-17838-8. — Текст : электронный // Образовательная платформа Юрайт [сайт]. — URL: <https://urait.ru/bcode/533820>

Задания для самостоятельной работы к Разделу 6

Перечень вопросов для самостоятельной работы к Разделу 6:

Предпосылки и особенности международного сотрудничества в сфере противодействия коррупции.

Состояние и тенденции развития международного правоохранительного сотрудничества России в сфере противодействия коррупции.

Международные антикоррупционные стандарты, нормативные правовые акты.

Значение международных правовых и этических антикоррупционных стандартов для российского права

Перечень тем рефератов / эссе к Разделу 6:

Предпосылки и особенности международного сотрудничества в сфере противодействия коррупции.

Состояние и тенденции развития международного правоохранительного сотрудничества России в сфере противодействия коррупции.

Международные антикоррупционные стандарты, нормативные правовые акты.

Значение международных правовых и этических антикоррупционных стандартов для российского права

Названия кейс-заданий к Разделу 6:

кейс «Ситуационные задания».

Перечень тем для проектов к Разделу 6:

Предпосылки и особенности международного сотрудничества в сфере противодействия коррупции.

Состояние и тенденции развития международного правоохранительного сотрудничества России в сфере противодействия коррупции.

Международные антикоррупционные стандарты, нормативные правовые акты.

Значение международных правовых и этических антикоррупционных стандартов для российского права

Литература для самостоятельного изучения к Разделу 6.

Основная литература

21. Амиантова, И. С. Противодействие коррупции: учебное пособие для вузов / И. С. Амиантова. — Москва: Издательство Юрайт, 2022. — 149 с. — (Высшее образование). — ISBN 978-5-534-13238-0. — Текст: электронный // Образовательная платформа Юрайт [сайт]. — URL: <https://urait.ru/bcode/497457>
22. Гладких, В. И. Противодействие коррупции на государственной службе: учебное пособие для вузов / В. И. Гладких, В. М. Алиев, В. Г. Степанов-Егиянц. — 2-е изд., перераб. и доп. — Москва: Издательство Юрайт, 2024. — 207 с. — (Высшее образование). — ISBN 978-5-534-09787-0. — Текст: электронный // Образовательная платформа Юрайт [сайт]. — URL: <https://urait.ru/bcode/540678>
23. Правовые основы противодействия коррупции: учебник и практикум для вузов / А. И. Землин, О. М. Землина, В. М. Корякин, В. В. Козлов; под общей редакцией А. И. Землина. — 2-е изд., перераб. и доп. — Москва: Издательство Юрайт, 2024. — 198 с. — (Высшее образование). — ISBN 978-5-534-16419-0. — Текст: электронный // Образовательная платформа Юрайт [сайт]. — URL: <https://urait.ru/bcode/541526>
24. Противодействие коррупции: учебник и практикум для вузов / И. В. Левакин, Е. В. Охотский, И. Е. Охотский, М. В. Шедий; под общей редакцией Е. В. Охотского. — 5-е изд., перераб. и доп. — Москва: Издательство Юрайт, 2024. — 469 с. — (Высшее образование). — ISBN 978-5-534-18886-8. — Текст: электронный // Образовательная платформа Юрайт [сайт]. — URL: <https://urait.ru/bcode/555025>
25. Соколов, А. В. Противодействие коррупции в сфере публичной собственности: учебник для вузов / А. В. Соколов. — Москва: Издательство Юрайт, 2024. — 192 с. — (Высшее образование). — ISBN 978-5-534-14412-3. — Текст: электронный // Образовательная платформа Юрайт [сайт]. — URL: <https://urait.ru/bcode/544294>

Дополнительная литература

1. Куракин, А. В. Противодействие коррупции посредством применения мер дисциплинарного характера: учебное пособие для вузов / А. В. Куракин, В. Г. Коврова. — Москва: Издательство Юрайт, 2024. — 90 с. — (Высшее образование). — ISBN 978-5-534-12930-4. — Текст : электронный // Образовательная платформа Юрайт [сайт]. — URL: <https://urait.ru/bcode/543770>
2. Румянцева, Е. Е. Противодействие коррупции : учебник и практикум для вузов / Е. Е. Румянцева. — 2-е изд., перераб. и доп. — Москва: Издательство Юрайт, 2024. — 322 с. — (Высшее образование). — ISBN 978-5-534-17838-8. — Текст : электронный // Образовательная платформа Юрайт [сайт]. — URL: <https://urait.ru/bcode/533820>

3.3. Методические указания к самостоятельной работе по дисциплине (модулю)

Освоение слушателями программы предполагает изучение материалов дисциплин (модулей) в ходе самостоятельной работы.

Для успешного освоения дисциплины (модуля) и достижения поставленных целей необходимо внимательно ознакомиться с рабочей программой дисциплины (модуля), доступной в электронной информационно-образовательной среде РГСУ.

Следует обратить внимание на списки основной и дополнительной литературы, на предлагаемые преподавателем ресурсы информационно-телекоммуникационной сети Интернет. Эта информация необходима для самостоятельной работы обучающегося.

Для более углубленного изучения темы задания для самостоятельной работы рекомендуется выполнять параллельно с изучением данной темы. При выполнении заданий по возможности используйте наглядное представление материала.

Самостоятельная работа включает разнообразный комплекс видов и форм работы обучающихся.

Написание реферата (доклада).

Требования к структуре реферата (доклада):

Работа должна содержать систематизацию и краткое изложение материала из не менее 5-и литературных источников (монографий, научных статей и докладов) по выбранной теме.

Основные требования к оформлению:

Структура доклада (реферата): 1) титульный лист; 2) содержание (в нем последовательно указываются названия пунктов доклада (реферата), указываются страницы, с которых начинается каждый пункт); 3) введение (формулируется суть исследуемой проблемы, обосновывается выбор темы, определяются ее значимость и актуальность, указываются цель и задачи доклада (реферата), дается характеристика используемой литературы); 4) основная часть (каждый раздел ее доказательно раскрывает исследуемый вопрос); 5) выводы и заключение (подводятся итоги или делается обобщенный вывод по теме доклада (реферата)); 6) литература.

Доклад (реферат) оформляется на одной стороне листа белой бумаги формата А4 (210x297 мм). Интервал межстрочный -полуторный. Цвет шрифта - черный. Гарнитура шрифта основного текста - «Times New Roman» или аналогичная. Кегль (размер) от 12 до 14 пунктов. Размеры полей страницы (не менее): правое 10 мм, верхнее – 15 мм, нижнее – 20 мм, левое - 25 мм. Формат абзаца: полное выравнивание («по ширине»). Отступ красной строки одинаковый по всему тексту – 15 мм. Страницы должны быть пронумерованы с учётом титульного листа (на титульном листе номер страницы не ставится). В работах используются цитаты, статистические материалы. Эти данные оформляются в виде сносок (ссылок и примечаний). Внутритекстовые, подстрочные и затекстовые библиографические ссылки должны

оформляться в соответствии с ГОСТ Р 7.0.5-2008 «Библиографическая ссылка». Общие требования и правила составления».

Реферат (доклад) сдается в бумажном и электронном виде (10 - 20 печатных страниц).

При проверке реферата (доклада) на антиплагиат - www.antiplagiat.ru - (более 50% заимствований) работа не принимается.

Выполнение тестовых заданий.

Тестовые задания содержат вопросы и 3-4 варианта ответа по базовым положениям изучаемой темы, составлены с расчетом на знания, полученные слушателями в процессе изучения темы.

Тестовые задания выполняются в письменной или электронной форме и сдаются преподавателю, ведущему дисциплину (модуль).

Написание эссе.

Эссе - вид самостоятельной исследовательской работы обучающихся, с целью углубления и закрепления теоретических знаний и освоения практических навыков. Цель эссе состоит в развитии самостоятельного творческого мышления и письменного изложения собственных мыслей. При написании эссе слушатель должен представить развернутый письменный ответ на теоретический или практический актуальный вопрос, объявленный преподавателем в аудитории непосредственно перед ее написанием. В процессе написания эссе разрешается пользоваться нормативно-правовыми актами, конспектом лекций (в печатном виде). Использование интернет-ресурсов не допускается. Темы эссе преподаватель предлагает из числа тех, которые слушатели уже рассматривали на лекциях или семинарских занятиях, исходя из содержания заданий в составе оценочных средств. По решению преподавателя, в качестве темы эссе может быть выбрана одна или несколько тем, которые могут быть распределены между слушателями по желанию.

Эссе проводится письменно, по объему не более 3-х печатных листов.

Требования к оформлению эссе:

Эссе выполняется на компьютере (гарнитура Times New Roman, шрифт 14) через 1,5 интервала с полями: верхнее, нижнее – 2; правое – 3; левое – 1,5. Отступ первой строки абзаца – 1,25. Сноски – постраничные. Таблицы и рисунки встраиваются в текст работы. При этом обязательный заголовок таблицы надо размещать над табличным полем, а рисунки сопровождать подрисуночными подписями. При включении в эссе нескольких таблиц и/или рисунков их нумерация обязательна. Обязательна и нумерация страниц. Их целесообразно проставлять внизу страницы – по середине или в правом углу. Номер страницы не ставится на титульном листе, но в общее число страниц он включается. Объем эссе, без учета приложений, не должен превышать 5 страниц. Значительное превышение установленного объема является недостатком работы и указывает на то, что слушатель не сумел отобрать и переработать необходимый материал.

Работа должна содержать собственные умозаключения по сути поставленной проблемы, включать самостоятельно проведенный анализ по сути этой проблемы, выводы, обобщающие авторскую позицию по поставленной проблеме.

РАЗДЕЛ 4. ОЦЕНОЧНЫЕ МАТЕРИАЛЫ ПО ДИСЦИПЛИНЕ (МОДУЛЮ)

4.1. Форма промежуточной аттестации обучающегося по дисциплине (модулю)

Контрольным мероприятием промежуточной аттестации обучающихся по дисциплине (модулю) является **зачет** который проводится в **устной** форме.

4.2. Организационные основы применения балльно-рейтинговой системы оценки успеваемости обучающихся по дисциплине (модулю)

Оценка качества освоения обучающимися дисциплины (модуля) реализуется в формате балльно-рейтинговой системы оценки успеваемости обучающихся (БРСО).

БРСО в ходе текущего контроля успеваемости и промежуточной аттестации осуществляется по 100-балльной шкале.

Академический рейтинг обучающегося по дисциплине (модулю) складывается из результатов:

- текущего контроля успеваемости (максимальный текущий рейтинг обучающегося 80 рейтинговых баллов);
- промежуточной аттестации (максимальный рубежный рейтинг обучающегося 20 рейтинговых баллов).

Условия оценки освоения обучающимися дисциплины (модуля) в формате БРСО доводятся преподавателем до сведения обучающихся на первом учебном занятии, а также размещены в свободном доступе в электронной информационно-образовательной среде Университета.

4.3. Проведение текущего контроля успеваемости обучающихся по дисциплине (модулю) в соответствии с балльно-рейтинговой системой оценки успеваемости обучающегося

В течение учебного семестра до промежуточной аттестации на основании утвержденной рабочей программы дисциплины (модуля) формируется текущий рейтинг обучающегося. Текущий рейтинг обучающегося складывается как сумма рейтинговых баллов, полученных им в течение учебного семестра по всем видам учебных занятий по дисциплине (модулю).

В процессе текущего контроля оцениваются следующие действия обучающегося, направленные на освоение компетенций в рамках изучения дисциплины (модуля):

- академическая активность (посещаемость учебных занятий, самостоятельное изучение содержания дисциплины (модуля) в электронной информационно-образовательной среде, соблюдение сроков сдачи практических заданий и текущих контрольных мероприятий и др.);
- выполнение и сдача текущих и итогового практических заданий (эссе, рефераты и др., активное участие в групповых интерактивных занятиях (опрос с элементами научной дискуссии и др.), защита проектов и др.);
- прохождение рубежей текущего контроля, включая соблюдение графика их прохождения в электронной информационно-образовательной среде.

Для планирования расчета текущего рейтинга обучающегося используются следующие пропорции:

Вид учебного действия	Максимальная рейтинговая оценка, баллов
академическая активность	10
практические задания	40
<i>из них: текущие практические задания</i>	20
<i>итоговое практическое задание</i>	20
рубежи текущего контроля	30
ИТОГО:	80

В течение учебного семестра по дисциплине (модулю) обучающимся должен быть накоплен текущий рейтинг не менее 52 рейтинговых баллов (65% от максимального значения текущего рейтинга).

Необходимыми условиями допуска обучающегося к промежуточной аттестации по дисциплине являются положительное прохождение обучающимся не менее 65% рубежей текущего контроля с накоплением не менее 65% максимального рейтингового балла за каждый рубеж текущего контроля и положительное выполнение итогового практического задания с накоплением не менее 65% максимального рейтингового балла, установленного за итоговое практическое задание.

Невыполнение вышеуказанных условий является текущей академической задолженностью, которая должна быть ликвидирована обучающимся до контрольного мероприятия промежуточной аттестации.

Сведения о наличии у обучающихся текущей академической задолженности, сроках и порядке добора рейтинговых баллов для её ликвидации доводятся до обучающихся педагогическим работником.

В случае неликвидации текущей академической задолженности, педагогический работник обязан во время контрольного мероприятия промежуточной аттестации поставить обучающемуся 0 рейтинговых баллов. В этом случае ликвидация текущей академической задолженности возможна в периоды проведения повторной промежуточной аттестации.

4.4. Проведение промежуточной аттестации обучающихся по дисциплине (модулю) в соответствии с балльно-рейтинговой системой оценки успеваемости обучающегося

Промежуточная аттестация по дисциплине (модулю) проводится в соответствии с Положением о промежуточной аттестации обучающихся по основным профессиональным образовательным программам в Российском государственном социальном университете и Положением о балльно-рейтинговой системе оценки успеваемости обучающихся по основным профессиональным образовательным программам в Российском государственном социальном университете в действующей редакции.

На промежуточную аттестацию отводится 20 рейтинговых баллов.

Ответы обучающегося на контрольном мероприятии промежуточной аттестации оцениваются педагогическим работником по 20 - балльной шкале, а итоговая оценка по дисциплине (модулю) выставляется по системе зачтено / не зачтено для зачета.

Критерии выставления оценки определяются Положением о балльно-рейтинговой системе оценки успеваемости обучающихся по основным профессиональным образовательным программам высшего образования - программам бакалавриата, программам специалитета, программам магистратуры в Российском государственном социальном университете.

В процессе определения рубежного рейтинга обучающегося используется следующая шкала:

Рубежный рейтинг	Критерии оценки освоения обучающимся дисциплины (модуля) в ходе контрольных мероприятий промежуточной аттестации
-------------------------	---

19-20 рейтинговых баллов	обучающийся глубоко и прочно усвоил программный материал, исчерпывающе, последовательно, грамотно и логически стройно его излагает, тесно увязывает с задачами и будущей деятельностью, не затрудняется с ответом при видоизменении задания, свободно справляется с задачами и практическими заданиями, правильно обосновывает принятые решения, умеет самостоятельно обобщать и излагать материал, не допуская ошибок
16-18 рейтинговых баллов	обучающийся твердо знает программный материал, грамотно и по существу излагает его, не допуская существенных неточностей в ответе на вопрос, может правильно применять теоретические положения и владеет необходимыми умениями и навыками при выполнении практических заданий
13-15 рейтинговых баллов	обучающийся освоил основной материал, но не знает отдельных деталей, допускает неточности, недостаточно правильные формулировки, нарушает последовательность в изложении программного материала и испытывает затруднения в выполнении практических заданий
1-12 рейтинговых баллов	обучающийся не знает значительной части программного материала, допускает существенные ошибки, с большими затруднениями выполняет практические задания

4.5. Перечень заданий для проведения текущей и промежуточной оценки знаний, умений, навыков и (или) опыта деятельности, характеризующих этапы формирования компетенций

№ п/п	Контролируемые разделы (темы), дисциплины	Код контролируемой компетенции	Форма рубежного контроля	Вопросы/задания рубежного контроля
1	Раздел 1. Понятие, сущность, виды и причины коррупции и история противодействия коррупции	УК-9	Доклад, дискуссия на семинарском занятии, решение задач, проверка качества выполненных заданий	1. Раскройте понятие, сущности виды и причины коррупции. 2. Назовите социально-экономические последствия коррупции. 3. Дайте классификацию коррупционных факторов в зависимости от ее причин
2	РАЗДЕЛ 2. Коррупция как часть теневых экономических отношений	УК-9	Доклад, дискуссия на семинарском занятии, решение задач, проверка качества выполненных	1. Раскройте предпосылки особенности и тенденции развития международного сотрудничества в сфере противодействия коррупции. 2. Проанализируйте зарождение, совершенствование нормативной правовой базы, регулирующей противодействие коррупции. 3. Перечислите международные

Добавлено примечание ([К1]): УК-10. (Формулировка компетенции остается одинаковой в зависимости от ФГОС УК-10 или УК-9

Добавлено примечание ([К2]): УК-10. (Формулировка компетенции остается одинаковой в зависимости от ФГОС УК-10 или УК-9

			х заданий	антикоррупционные стандарты, нормативные правовые акты. 4. Охарактеризуйте нормативно-правовую основу противодействия коррупции. 5. Раскройте содержание и значение Федерального закона от 25 декабря 2008 г. № 273-ФЗ «О противодействии коррупции».
	Раздел 3. Правовые основы противодействия коррупции	УК-10	Доклад, дискуссия на семинарском занятии, решение задач, проверка качества выполненных заданий	1. Раскройте становление коррупционных отношений в истории Российского общества. 2. Раскройте предпосылки, особенности и тенденции развития международного сотрудничества в сфере противодействия коррупции. 3. Проанализируйте зарождение, совершенствование нормативной правовой базы, регулирующей противодействие коррупции. 4. Перечислите международные антикоррупционные стандарты, нормативные правовые акты. 5. Охарактеризуйте нормативно-правовую основу противодействия коррупции. 6. Раскройте содержание и значение Федерального закона от 25 декабря 2008 г. № 273-ФЗ «О противодействии коррупции».
	Раздел 4. Организация и основные направления противодействия коррупционной преступности	УК-10	Доклад, дискуссия на семинарском занятии, решение задач, проверка качества выполненных заданий	1. Охарактеризуйте виды и формы юридической ответственности за нарушение антикоррупционного законодательства. 2. Проанализируйте ведомственные нормативные акты по вопросам противодействия коррупции. 3. Определите понятие и признаки коррупционного преступления. 4. Раскройте признаки и уголовно-правовая характеристика субъекта коррупционного преступления. 5. Дайте общую характеристику коррупционных преступлений в сфере государственной и муниципальной
	Раздел 5. Криминологическая характеристика коррупционной преступности	УК-10	Доклад, дискуссия на семинарском занятии, решение задач, проверка	1. Раскройте уголовно-правовую характеристику злоупотребления должностными полномочиями (ст. 285 УК РФ) и его специальных видов. 2. Раскройте уголовно-правовую характеристику получения взятки

Добавлено примечание ([К3]): УК-11. (Формулировка компетенции остается одинаковой в зависимости от ФГОС УК-10 или УК-11)

Добавлено примечание ([К4]): УК-11. (Формулировка компетенции остается одинаковой в зависимости от ФГОС УК-10 или УК-11)

Добавлено примечание ([К5]): УК-11. (Формулировка компетенции остается одинаковой в зависимости от ФГОС УК-10 или УК-11)

			качества выполненных заданий	<p>(ст. 290 УК РФ).</p> <p>3. Раскройте уголовно-правовую характеристику дачи взятки (ст. 291 УК РФ).</p> <p>4. Раскройте уголовно-правовую характеристику посредничества во взяточничестве (ст. 291.1 УК РФ).</p> <p>5. Раскройте уголовно-правовую характеристику мелкого взяточничества (ст. 291.2 УК РФ).</p> <p>6. Раскройте уголовно-правовую характеристику коммерческого подкупа (ст. 204 УК РФ).</p> <p>7. Раскройте уголовно-правовую характеристику служебного подлога (ст. 292 УК РФ).</p> <p>8. Раскройте уголовно-правовую характеристику нецелевого расходования бюджетных средств, средств государственных внебюджетных фондов (ст. 285.1, 285.2 УК РФ).</p> <p>9. Раскройте уголовно-правовую характеристику незаконного участия в предпринимательской деятельности (ст. 289 УК РФ).</p>
	Раздел 6. Международное сотрудничество Российской Федерации в области противодействия коррупции	УК-10	Доклад, дискуссия на семинарском занятии, решение задач, проверка качества выполненных заданий	<p>1. Предпосылки, особенности и тенденции развития международного сотрудничества в сфере противодействия коррупции.</p> <p>2. Анализ зарождения, совершенствование нормативной правовой базы, регулирующей противодействие коррупции.</p> <p>3. Международные антикоррупционные стандарты, нормативные правовые акты противодействия коррупции.</p>

4.6. Оценочные материалы для проведения текущей аттестации и рубежного контроля, обучающихся по дисциплине (модулю)

Перечень вопросов рубежного контроля и текущей аттестации

Коды контролируемой компетенции	Вопросы / задания
УК-10	<p>1. Раскройте понятие, сущность, виды и причины коррупции.</p> <p>2. Назовите социально-экономические последствия коррупции.</p> <p>3. Дайте классификацию коррупционных факторов в зависимости от</p>

	<p>ее причин.</p> <ol style="list-style-type: none"> 4. Охарактеризуйте коррупцию как часть теневых экономических отношений. 5. Перечислите факторы, способствующие развитию теневой экономики: социальные, финансово-экономические, правовые, административные, общественно-политические. 6. Раскройте становление коррупционных отношений в истории Российского общества. 7. Раскройте предпосылки, особенности и тенденции развития международного сотрудничества в сфере противодействия коррупции. 8. Проанализируйте зарождение, совершенствование нормативной правовой базы, регулирующей противодействие коррупции. 9. Перечислите международные антикоррупционные стандарты, нормативные правовые акты. 10. Охарактеризуйте нормативно-правовую основу противодействия коррупции. 11. Раскройте содержание и значение Федерального закона от 25 декабря 2008 г. № 273-ФЗ «О противодействии коррупции». 12. Раскройте национальный план противодействия коррупции: его содержание и значение. 13. Проанализируйте нормы трудового законодательства в сфере противодействия коррупции. 14. Специализированные органы противодействия коррупции: виды, статус, полномочия. 15. Общественные организации по противодействию коррупции: правовое положение и эффективность деятельности. 16. Социально-экономические факторы коррупции: понятие и содержание. 17. Сущность гражданского контроля. Развитие гражданского общества как основа демократизации и модернизации современного общества 18. Опишите нормы гражданского законодательства и предупреждение коррупции. 19. Раскройте административно-правовые антикоррупционные нормы. 20. Охарактеризуйте виды и формы юридической ответственности за нарушение антикоррупционного законодательства. 21. Проанализируйте ведомственные нормативные акты по вопросам противодействия коррупции. 22. Определите понятие и признаки коррупционного преступления. 23. Раскройте признаки и уголовно-правовая характеристика субъекта коррупционного преступления. 24. Дайте общую характеристику коррупционных преступлений в сфере государственной и муниципальной службы.
УК-10	<ol style="list-style-type: none"> 1. Раскройте уголовно-правовую характеристику злоупотребления должностными полномочиями (ст. 285 УК РФ) и его специальных видов. 2. Раскройте уголовно-правовую характеристику получения взятки (ст. 290 УК РФ). 3. Раскройте уголовно-правовую характеристику дачи взятки (ст. 291 УК РФ).

	<p>4. Раскройте уголовно-правовую характеристику посредничества во взяточничестве (ст. 291.1 УК РФ).</p> <p>5. Раскройте уголовно-правовую характеристику мелкого взяточничества (ст. 291.2 УК РФ).</p> <p>6. Раскройте уголовно-правовую характеристику коммерческого подкупа (ст. 204 УК РФ).</p> <p>7. Раскройте уголовно-правовую характеристику служебного подлога (ст. 292 УК РФ).</p> <p>8. Раскройте уголовно-правовую характеристику нецелевого расходования бюджетных средств, средств государственных внебюджетных фондов (ст. 285.1, 285.2 УК РФ).</p> <p>9. Раскройте уголовно-правовую характеристику незаконного участия в предпринимательской деятельности (ст. 289 УК РФ).</p> <p>10. Определите уровень и причины латентности коррупционных преступлений.</p> <p>11. Перечислите и охарактеризуйте меры предупреждения коррупционной преступности.</p> <p>12. Определите понятие и формы проявления конфликта интересов на государственной службе.</p> <p>13. Определите причины и условия, способствующие возникновению конфликта интересов, предложите меры по их устранению.</p> <p>14. Проанализируйте типовые ситуации конфликта интересов на государственной службе.</p> <p>15. Предложите меры по выявлению и устранению причин и условий, способствующих возникновению конфликта интересов на государственной службе.</p> <p>16. Опишите процедуру урегулирования конфликта интересов.</p> <p>17. Раскройте основные формы проявления коррупции в системе государственной службы.</p> <p>18. Опишите содержание и порядок заполнения справок о доходах, расходах, об имуществе и обязательствах имущественного характера.</p> <p>19. Проанализируйте процесс организации представления государственными служащими сведений о доходах, расходах, об имуществе и обязательствах имущественного характера.</p> <p>20. Определите организацию выполнения требований Федерального закона от 3 декабря 2012 г. № 230-ФЗ «О контроле за соответствием расходов лиц, замещающих государственные должности, и иных лиц их доходам».</p>
--	--

РАЗДЕЛ 5. УСЛОВИЯ РЕАЛИЗАЦИИ ДИСЦИПЛИНЫ (МОДУЛЯ)

5.1. Перечень основной и дополнительной учебной литературы для освоения дисциплины (модуля)

5.1.1. Основная литература:

1. Амиантова, И. С. Противодействие коррупции: учебное пособие для вузов / И. С. Амиантова. — Москва: Издательство Юрайт, 2022. — 149 с. — (Высшее образование). — ISBN 978-5-534-13238-0. — Текст : электронный // Образовательная платформа Юрайт [сайт]. — URL: <https://urait.ru/bcode/497457>
2. *Гладких, В. И.* Противодействие коррупции на государственной службе: учебное пособие для вузов / В. И. Гладких, В. М. Алиев, В. Г. Степанов-Егиянц. — 2-е изд., перераб. и доп. — Москва: Издательство Юрайт, 2024. — 207 с. — (Высшее образование). — ISBN 978-5-534-09787-0. — Текст : электронный // Образовательная платформа Юрайт [сайт]. — URL: <https://urait.ru/bcode/540678>

3. Правовые основы противодействия коррупции : учебник и практикум для вузов / А. И. Землин, О. М. Землина, В. М. Корякин, В. В. Козлов ; под общей редакцией А. И. Землина. — 2-е изд., перераб. и доп. — Москва : Издательство Юрайт, 2024. — 198 с. — (Высшее образование). — ISBN 978-5-534-16419-0. — Текст : электронный // Образовательная платформа Юрайт [сайт]. — URL: <https://urait.ru/bcode/541526>
4. Противодействие коррупции : учебник и практикум для вузов / И. В. Левакин, Е. В. Охотский, И. Е. Охотский, М. В. Шедий ; под общей редакцией Е. В. Охотского. — 5-е изд., перераб. и доп. — Москва : Издательство Юрайт, 2024. — 469 с. — (Высшее образование). — ISBN 978-5-534-18886-8. — Текст : электронный // Образовательная платформа Юрайт [сайт]. — URL: <https://urait.ru/bcode/555025>
5. Соколов, А. В. Противодействие коррупции в сфере публичной собственности : учебник для вузов / А. В. Соколов. — Москва : Издательство Юрайт, 2024. — 192 с. — (Высшее образование). — ISBN 978-5-534-14412-3. — Текст : электронный // Образовательная платформа Юрайт [сайт]. — URL: <https://urait.ru/bcode/544294>

Дополнительная литература

1. Куракин, А. В. Противодействие коррупции посредством применения мер дисциплинарного характера : учебное пособие для вузов / А. В. Куракин, В. Г. Коврова. — Москва : Издательство Юрайт, 2024. — 90 с. — (Высшее образование). — ISBN 978-5-534-12930-4. — Текст : электронный // Образовательная платформа Юрайт [сайт]. — URL: <https://urait.ru/bcode/543770>
2. Румянцева, Е. Е. Противодействие коррупции : учебник и практикум для вузов / Е. Е. Румянцева. — 2-е изд., перераб. и доп. — Москва : Издательство Юрайт, 2024. — 322 с. — (Высшее образование). — ISBN 978-5-534-17838-8. — Текст : электронный // Образовательная платформа Юрайт [сайт]. — URL: <https://urait.ru/bcode/533820>

5.2. Перечень ресурсов информационно-коммуникационной сети «Интернет», необходимых для освоения дисциплины (модуля)

№ №	Название электронного ресурса	Описание электронного ресурса	Используемый для работы адрес
1.	ЭБС «Университетская библиотека онлайн»	Электронная библиотека, обеспечивающая доступ высших и средних учебных заведений, публичных библиотек и корпоративных пользователей к наиболее востребованным материалам по всем отраслям знаний от ведущих российских издательств	http://biblioclub.ru/
2.	Научная электронная библиотека eLIBRARY.ru	Крупнейший российский информационно-аналитический портал в области науки, технологии, медицины и образования, содержащий рефераты и полные тексты более 34 млн научных публикаций и патентов	http://elibrary.ru/
3.	Образовательная платформа Юрайт	Электронно-библиотечная система для ВУЗов, ССУЗов, обеспечивающая доступ к учебникам, учебной и методической литературе по различным дисциплинам.	https://urait.ru/
4.	База данных "EastView"	Полнотекстовая база данных периодических изданий	https://dlib.eastview.com
5.	Электронная библиотека	Библиотека предоставляет доступ более чем к 30 журналам, выпускаемых Издательским	https://grebennikon.ru/

"Grebennikon"	домом "Гребенников".	
---------------	----------------------	--

5.3 Методические указания для обучающихся по освоению дисциплины (модуля)

Освоение обучающимся дисциплины (модуля) предполагает изучение материалов дисциплины (модуля) на аудиторных занятиях и в ходе самостоятельной работы. Аудиторные занятия проходят в форме лекционных занятий, практических занятий.

При подготовке к аудиторным занятиям необходимо помнить особенности каждой формы его проведения.

Подготовка к лекционным занятиям заключается в следующем.

С целью обеспечения успешного обучения обучающийся должен готовиться к лекционному занятию, поскольку оно является важнейшей формой организации учебного процесса, поскольку:

- знакомит с новым учебным материалом;
- разъясняет учебные элементы, трудные для понимания;
- систематизирует учебный материал;
- ориентирует в учебном процессе.

С этой целью:

- внимательно прочитайте конспект предыдущего лекционного занятия;
- ознакомьтесь с материалом учебников и учебных пособий по теме предыдущего лекционного занятия;
- внесите дополнения к полученным ранее знаниям по теме предыдущего лекционного занятия на полях лекционной тетради;
- запишите вопросы, которые вы зададите лектору на предстоящем лекционном занятии по материалу предыдущего лекционного занятия;
- постарайтесь уяснить место изучаемой темы в своей подготовке;
- узнайте тему предстоящей лекции (по тематическому плану, по информации лектора) и запишите информацию, которой вы владеете по данному вопросу.

Подготовка к практическому занятию

При подготовке и работе во время проведения практических занятий следует обратить внимание на следующие моменты: на процесс предварительной подготовки, на работу во время занятия, обработку полученных результатов, исправление полученных замечаний.

Предварительная подготовка к практическому занятию заключается в изучении теоретического материала в отведенное для самостоятельной работы время, ознакомление с инструктивными материалами с целью осознания задач практического занятия, техники безопасности при проведении занятия.

Работа во время проведения практического занятия включает:

- консультирование студентов преподавателями и вспомогательным персоналом с целью предоставления исчерпывающей информации, необходимой для самостоятельного выполнения предложенных преподавателем задач, ознакомление с правилами техники безопасности при выполнении задания;
- самостоятельное выполнение заданий согласно обозначенной учебной программой тематики.

Обработка, обобщение полученных результатов практического занятия проводится обучающимися самостоятельно или под руководством преподавателя (в зависимости от степени сложности поставленных задач). В результате оформляется индивидуальный отчет. Подготовленный к сдаче на контроль и оценку отчет сдается

преподавателю. Форма отчетности может быть письменная, устная или две одновременно. Главным результатом в данном случае служит получение положительной оценки по каждому практическому занятию. Это является необходимым условием при проведении рубежного контроля и допуска к зачету. При получении неудовлетворительных результатов обучающийся имеет право в дополнительное время пересдать преподавателю работу до проведения промежуточной аттестации.

5.4 Информационно-технологическое обеспечение образовательного процесса по дисциплины (модуля)

5.4.1. Средства информационных технологий

1. Персональные компьютеры;
2. Средства доступа в Интернет;
3. Проектор.

5.4.2. Программное обеспечение

1. Операционная система: Astra Linux SE
2. Пакет офисных программ: LibreOffice
3. Справочная система Консультант+
4. Okular или Acrobat Reader DC
5. Ark или 7-zip
6. User Gate
7. TrueConf (client)

5.4.3. Информационные справочные системы и профессиональные базы данных

№№	Название электронного ресурса	Описание электронного ресурса	Используемый для работы адрес
1.	ЭБС «Университетская библиотека онлайн»	Электронная библиотека, обеспечивающая доступ высших и средних учебных заведений, публичных библиотек и корпоративных пользователей к наиболее востребованным материалам по всем отраслям знаний от ведущих российских издательств	http://biblioclub.ru/
2.	Научная электронная библиотека eLIBRARY.ru	Крупнейший российский информационно-аналитический портал в области науки, технологии, медицины и образования, содержащий рефераты и полные тексты более 34 млн научных публикаций и патентов	http://elibrary.ru/
3.	Образовательная платформа Юрайт	Электронно-библиотечная система для ВУЗов, ССУЗов, обеспечивающая доступ к учебникам, учебной и методической литературе по различным дисциплинам.	https://urait.ru/
4.	База данных "EastView"	Полнотекстовая база данных периодических изданий	https://dlib.eastview.com
5.	Электронная библиотека "Grebennikon"	Библиотека предоставляет доступ более чем к 30 журналам, выпускаемых Издательским домом "Гребенников".	https://grebennikon.ru/

5.5 Материально-техническое обеспечение образовательного процесса по дисциплине (модулю)

Для изучения дисциплины (модуля) используются:

Учебная аудитория для лекционных занятий оснащена специализированной мебелью (стол для преподавателя, парты, стулья, доска для написания мелом), техническими средствами обучения (проектор, экран, звуковое оборудование, компьютер, имеющий доступ в Интернет), а также, при необходимости, демонстрационными печатными пособиями.

Учебная аудитория для практических занятий: оснащена специализированной мебелью (стол для преподавателя, парты, стулья, доска для написания мелом); техническими средствами обучения (проектор, экран, звуковое оборудование, компьютер, имеющий доступ в Интернет), а также, при необходимости, демонстрационными печатными пособиями.

Помещения для самостоятельной работы обучающихся: оснащены специализированной мебелью (парты, стулья) техническими средствами обучения (персональные компьютеры с доступом в сеть Интернет и обеспечением доступа в электронно-информационную среду университета, программным обеспечением).

5.6 Образовательные технологии

При реализации дисциплины (модуля) применяются различные образовательные технологии, в том числе технологии электронного обучения.

Освоение дисциплины (модуля) предусматривает использование в учебном процессе активных и интерактивных форм проведения учебных занятий в форме разбора конкретных ситуаций, решения логических и ситуационных задач в сочетании с внеаудиторной работой с целью формирования и развития **профессиональных** навыков обучающихся.

При освоении дисциплины (модуля) предусмотрено применение электронного обучения.

Учебные часы дисциплины (модуля) предусматривают классическую контактную работу преподавателя с обучающимся в аудитории и контактную работу посредством электронной информационно-образовательной среды в синхронном и асинхронном режиме (вне аудитории) посредством применения возможностей компьютерных технологий (электронная почта, электронный учебник, вебинар, презентация и др.).

ЛИСТ РЕГИСТРАЦИИ ИЗМЕНЕНИЙ

№ п/ п	Содержание изменения	Реквизиты документа об утверждении изменения	Дата введения изменения
1.			
2.			
3.			



МИНИСТЕРСТВО НАУКИ И ВЫСШЕГО ОБРАЗОВАНИЯ РОССИЙСКОЙ ФЕДЕРАЦИИ
ФЕДЕРАЛЬНОЕ ГОСУДАРСТВЕННОЕ БЮДЖЕТНОЕ ОБРАЗОВАТЕЛЬНОЕ
УЧРЕЖДЕНИЕ ВЫСШЕГО ОБРАЗОВАНИЯ
«РОССИЙСКИЙ ГОСУДАРСТВЕННЫЙ СОЦИАЛЬНЫЙ
УНИВЕРСИТЕТ»

УТВЕРЖДАЮ

Декан факультета комплексной безопасности и
основ военной подготовки

/Леонов В.В./

15 февраля 2024 г.

РАБОЧАЯ ПРОГРАММА ДИСЦИПЛИНЫ (МОДУЛЯ)
ОСНОВЫ ПРОФИЛАКТИКИ И ПРОТИВОДЕЙСТВИЯ ТЕРРОРИЗМУ И ЭКСТРЕМИЗМУ

Направление подготовки
«37.03.01 Психология»

Направленность
«Социальная киберпсихология и искусственный интеллект»

ОБРАЗОВАТЕЛЬНАЯ ПРОГРАММА ВЫСШЕГО ОБРАЗОВАНИЯ –
ПРОГРАММА БАКАЛАВРИАТА

Форма обучения
Очная, очно-заочная

Москва, 2024 г.

Рабочая программа дисциплины (модуля) «Основы профилактики и противодействия терроризму и экстремизму» разработана на основании федерального государственного образовательного стандарта высшего образования – *бакалавриата* по направлению подготовки 37.03.01 *Психология*, утвержденного приказом Министерства науки и высшего образования Российской Федерации от № 839 от 29.07.2020 учебного плана по основной профессиональной образовательной программе высшего образования - программы *бакалавриата* по направлению подготовки 37.03.01 *Психология* (далее – «ОПОП»).

Рабочая программа дисциплины (модуля) разработана: Зеленков Михаил Юрьевич, заведующий кафедрой национальной безопасности, противодействия экстремизму и терроризму, доктор политических наук, кандидат военных наук, доцент.

Рабочая программа дисциплины (модуля) обсуждена и утверждена на заседании кафедры национальной безопасности, противодействия экстремизму и терроризму.

Протокол № 6 от «15» февраля 2024 года.

Заведующий кафедрой
доктор политических наук,
кандидат военных наук, доцент



М.Ю. Зеленков

(подпись)

СОДЕРЖАНИЕ

РАЗДЕЛ 1. ПАСПОРТ РАБОЧЕЙ ПРОГРАММЫ ДИСЦИПЛИНЫ (МОДУЛЯ)	4
1.1. Цель и задачи дисциплины (модуля).....	4
1.2. Планируемые результаты обучения по дисциплине (модулю) в рамках планируемых результатов освоения основной профессиональной образовательной программы высшего образования – программы бакалавриата соотнесенные с установленными индикаторами достижения компетенций	4
РАЗДЕЛ 2. СТРУКТУРА И СОДЕРЖАНИЕ ДИСЦИПЛИНЫ (МОДУЛЯ)	5
2.1. Объем дисциплины (модуля), включая контактную работу обучающегося с педагогическими работниками и самостоятельную работу обучающегося	5
2.2. Учебно-тематический план дисциплины (модуля).....	6
2.3. Содержание дисциплины (модуля)	8
РАЗДЕЛ 3. УЧЕБНО-МЕТОДИЧЕСКОЕ ОБЕСПЕЧЕНИЕ САМОСТОЯТЕЛЬНОЙ РАБОТЫ ОБУЧАЮЩИХСЯ ПО ДИСЦИПЛИНЕ (МОДУЛЮ)	13
3.1. Виды самостоятельной работы обучающихся по дисциплине (модулю).....	13
3.2. Задания для самостоятельной работы	14
3.3. Методические указания к самостоятельной работе по дисциплине (модулю)	20
РАЗДЕЛ 4. ОЦЕНОЧНЫЕ МАТЕРИАЛЫ ПО ДИСЦИПЛИНЕ (МОДУЛЮ)	20
4.1. Форма промежуточной аттестации обучающегося по дисциплине (модулю).....	20
4.2. Организационные основы применения балльно-рейтинговой системы оценки успеваемости обучающихся по дисциплине (модулю)	20
4.3. Проведение текущего контроля успеваемости обучающихся по дисциплине (модулю) в соответствии с балльно-рейтинговой системой оценки успеваемости обучающегося.....	21
4.4. Проведение промежуточной аттестации обучающихся по дисциплине (модулю) в соответствии с балльно-рейтинговой системой оценки успеваемости обучающегося	22
4.5. Оценочные материалы для проведения текущей аттестации и рубежного контроля, обучающихся по дисциплине (модулю).....	24
4.6. Оценочные материалы для проведения промежуточной аттестации обучающихся по дисциплине (модулю)	28
РАЗДЕЛ 5. УСЛОВИЯ РЕАЛИЗАЦИИ ДИСЦИПЛИНЫ (МОДУЛЯ)	30
5.1. Перечень основной и дополнительной учебной литературы для освоения дисциплины (модуля)	30
5.1.1. Основная литература	30
5.1.2. Дополнительная литература.....	30
5.2 Перечень ресурсов информационно-коммуникационной сети «Интернет», необходимых для освоения дисциплины (модуля).....	32
5.3 Методические указания для обучающихся по освоению дисциплины (модуля).....	32
5.4 Информационно-технологическое обеспечение образовательного процесса по дисциплины (модуля).....	33
5.4.1. Средства информационных технологий	33
5.4.2. Лицензионное и свободно распространяемое программное обеспечение, в том числе отечественного производства:	33
5.4.3. Информационные справочные системы и профессиональные базы данных	34
5.5. Материально-техническое обеспечение образовательного процесса по дисциплине (модулю) .	34
5.6. Образовательные технологии	35
ЛИСТ РЕГИСТРАЦИИ ИЗМЕНЕНИЙ	36

РАЗДЕЛ 1. ПАСПОРТ РАБОЧЕЙ ПРОГРАММЫ ДИСЦИПЛИНЫ (МОДУЛЯ)

1.1. Цель и задачи дисциплины (модуля)

Цель дисциплины (модуля) заключается в получении обучающимися знаний и практических навыков в сфере профилактики противодействия экстремизму и терроризму в современном обществе и государстве с их последующим применением в профессиональной деятельности.

Задачи дисциплины (модуля):

1. Сформировать у обучающихся комплекс знаний об экстремизме и терроризме как об асоциальном деструктивном явлении, обладающем повышенной общественной угрозой и опасностью.

2. Освоить международную и национальную нормативную правовую базу в сфере профилактики и противодействия экстремизму и терроризму.

3. Приобрести умения и сформировать навыки в профилактике и противодействия экстремизму и терроризму в социуме государстве, особенно в молодежной среде общества.

1.2 Планируемые результаты обучения по дисциплине (модулю) в рамках планируемых результатов освоения основной профессиональной образовательной программы высшего образования – программы бакалавриата соотнесенные с установленными индикаторами достижения компетенций

Процесс освоения дисциплины (модуля) направлен на формирование у обучающихся следующих компетенций: УК-11 в соответствии с учебным планом.

В результате освоения дисциплины (модуля) обучающийся должен демонстрировать следующие результаты:

Категория компетенций (при наличии)	Код компетенции Формулировка компетенции	Код и наименование индикатора достижения компетенции	Результаты обучения
Гражданская позиция	УК-11. Способен формировать нетерпимое отношение к проявлениям экстремизма, терроризма, коррупционному поведению и противодействовать им в профессиональной деятельности	УК-11.1. Знает способы формирования нетерпимого отношения к проявлениям экстремизма и терроризма, противодействия им в профессиональной деятельности УК-11.2. Умеет формировать нетерпимое отношение к проявлениям экстремизма и терроризма и противодействовать им в профессиональной деятельности УК-11.3. владеет навыками формирования нетерпимого отношения к проявлениям экстремизма и терроризма и противодействия им в профессиональной деятельности	<i>Знать:</i> формы, методы, средства и способы формирования нетерпимого отношения к проявлениям экстремизма и терроризма в обществе и противодействия им в профессиональной деятельности <i>Уметь:</i> формировать нетерпимое отношение к проявлениям экстремизма и терроризма в обществе и противодействовать им в профессиональной деятельности <i>Владеть навыками</i> формирования нетерпимого отношения к проявлениям экстремизма и терроризма в обществе и противодействия им в профессиональной деятельности

РАЗДЕЛ 2. СТРУКТУРА И СОДЕРЖАНИЕ ДИСЦИПЛИНЫ (МОДУЛЯ)

2.1 Объем дисциплины (модуля), включая контактную работу обучающегося с педагогическими работниками и самостоятельную работу обучающегося

Общая трудоемкость дисциплины (модуля) составляет 2 зачетные единицы.

Очная форма обучения

Вид учебной работы	Всего часов	Семестры	
		1	2
Контактная работа обучающихся с педагогическими работниками	36		36
Лекционные занятия	20		20
Практические занятия	16		16
Самостоятельная работа обучающихся	27		27
Контроль промежуточной аттестации	9		9
Форма промежуточной аттестации	зачет		зачет
ОБЪЕМ ДИСЦИПЛИНЫ (МОДУЛЯ) В ЧАСАХ	72		72

Очно-заочная форма обучения

Вид учебной работы	Всего часов	Семестры	
		1	2
Контактная работа обучающихся с педагогическими работниками	24	24	
Лекционные занятия	16	16	
Практические занятия	8	8	
Самостоятельная работа обучающихся	39	39	
Контроль промежуточной аттестации	9	9	
Форма промежуточной аттестации	зачет	зачет	
ОБЪЕМ ДИСЦИПЛИНЫ (МОДУЛЯ) В ЧАСАХ	72	72	

2.2. Учебно-тематический план дисциплины (модуля)

Очная форма обучения

Раздел, тема	Виды учебной работы, академических часов									
	Всего	Самостоятельная работа	Контактная работа обучающихся с педагогическими работниками							
			Всего	Лекционные занятия <i>из них: в форме практической подготовки</i>	Практические занятия <i>из них: в форме практической подготовки</i>	Лабораторные занятия <i>из них: в форме практической подготовки</i>	Консультации / Иная контактная работа <i>из них: в форме практической подготовки</i>			
Семестр 2										
Раздел 1. Терроризм и экстремизм – общая характеристика	20	10	10	6		4				
Тема 1.1. Понятие и причины современного терроризма и экстремизма	8	4	4	2		2				
Тема 1.2. Особенности экстремизма и терроризма, нормативное правовое обеспечение антитеррористической деятельности в России	5	3	2	2		-				
Тема 1.3. Психологические основы экстремизма и терроризма	7	3	4	2		2				
Раздел 2. Классификация идеологий современного терроризма и экстремизма, их характеристика, профилактика и противодействие	43	17	26	14		12				
Тема 2.1. Политический терроризм и экстремизм, идеология, профилактика и противодействие	7	3	4	2		2				
Тема 2.2. Этнический терроризм и экстремизм, идеология, профилактика и противодействие.	7	3	4	2		2				
Тема 2.3. Религиозный терроризм и экстремизм, идеология, профилактика и противодействие.	9	3	6	4		2				
Тема 2.4. Молодежный терроризм и экстремизм, идеология, профилактика и противодействие	13	5	8	4		4				
Тема 2.5. Кибертерроризм - профилактика и противодействие	7	3	4	2		2				
Контроль промежуточной аттестации (час)	9									

Раздел, тема	Виды учебной работы, академических часов									
	Всего	Самостоятельная работа	Контактная работа обучающихся с педагогическими работниками							
			Всего	Лекционные занятия <i>из них: в форме практической подготовки</i>	Практические занятия <i>из них: в форме практической подготовки</i>	Лабораторные занятия <i>из них: в форме практической подготовки</i>	Консультации / Иная контактная работа <i>из них: в форме практической подготовки</i>			
Форма промежуточной аттестации	зачет									
Итого по дисциплине (модулю), часов	72	27	36	20		16				

Очно-заочная форма обучения

Раздел, тема	Виды учебной работы, академических часов									
	Всего	Самостоятельная работа	Контактная работа обучающихся с педагогическими работниками							
			Всего	Лекционные занятия <i>из них: в форме практической подготовки</i>	Практические занятия <i>из них: в форме практической подготовки</i>	Лабораторные занятия <i>из них: в форме практической подготовки</i>	Консультации / Иная контактная работа <i>из них: в форме практической подготовки</i>			
Семестр 1										
Раздел 1. Терроризм и экстремизм – общая характеристика	20	12	8	4		4				
Тема 1.1. Понятие и причины современного терроризма и экстремизма	8	4	4	2		2				
Тема 1.2. Особенности экстремизма и терроризма, нормативное правовое обеспечение антитеррористической деятельности в России	6	4	2	-		2				
Тема 1.3. Психологические основы экстремизма и терроризма	6	4	2	2		-				
Раздел 2. Классификация идеологий современного терроризма и экстремизма, их характеристика, профилактика и противодействие	43	27	16	12		4				

Раздел, тема	Виды учебной работы, академических часов									
	Всего	Самостоятельная работа	Контактная работа обучающихся с педагогическими работниками							
			Всего	Лекционные занятия	из них: в форме практической подготовки	Практические занятия	из них: в форме практической подготовки	Лабораторные занятия	из них: в форме практической подготовки	Консультации / Иная контактная работа
Тема 2.1. Политический терроризм и экстремизм, идеология, профилактика и противодействие	8	6	2	2		-				
Тема 2.2. Этнический терроризм и экстремизм, идеология, профилактика и противодействие.	8	6	2	2		-				
Тема 2.3. Религиозный терроризм и экстремизм, идеология, профилактика и противодействие.	11	5	6	4		2				
Тема 2.4. Молодежный терроризм и экстремизм, идеология, профилактика и противодействие	9	5	4	2		2				
Тема 2.5. Кибертерроризм - профилактика и противодействие	7	5	2	2		-				
Контроль промежуточной аттестации (час)	9									
Форма промежуточной аттестации	зачет									
Итого по дисциплине (модулю), часов	72	39	24	16		8				

2.3. Содержание дисциплины (модуля)

РАЗДЕЛ 1. ТЕРРОРИЗМ И ЭКСТРЕМИЗМ – ОБЩАЯ ХАРАКТЕРИСТИКА

Тема 1.1. Понятие и причины современного терроризма и экстремизма

Перечень изучаемых элементов содержания:

Террология как наука и учебная дисциплина. Соотношение понятий «радикализм», «экстремизм» и «терроризм». Понятие и подходы к определению экстремизма и терроризма. Сущностные характеристики экстремизма и терроризма. Природа и отличительные черты терроризма. Современные причины терроризма и экстремизма, их классификация и тенденции. Субъекты и объекты терроризма и экстремизма. Радикализация – основа экстремизма и терроризма. Уровни проявления терроризма. Терроризм как идеология, образ мышления и действий. Терроризм как деятельность. Виды террористических актов, их цели, мотивы и способы осуществления.

Тема 1.2. Особенности экстремизма и терроризма, нормативное правовое обеспечение антитеррористической деятельности в России

Перечень изучаемых элементов содержания:

Экстремизм, терроризм и террористическая деятельность - угроза национальной безопасности России. Виды extremismа и терроризма в современной России, их идеологическая основа и факторы, влияющие на распространение. Особенности Москвы и Московской области по проявлению угроз экстремистского и террористического характера. Общая характеристика международного законодательства в сфере борьбы с экстремизмом и терроризмом. Система и особенности государственной политики в сфере профилактики и противодействия экстремизму и терроризму в России. Нормативное правовое обеспечение антиэкстремистской и антитеррористической деятельности, профилактика и противодействие идеологии экстремизма терроризма в России и их классификация. Законодательная и нормативная правовая база по организации профилактики и противодействия идеологии экстремизма и терроризма в России. Организационные основы профилактики и противодействия экстремизму и терроризму в Российской Федерации. Ответственность за профилактику и противодействие идеологии экстремизму и терроризму в образовательной организации. Уголовно-правая ответственность за ведение экстремистской и террористической деятельности.

Тема 1.3. Психологические основы экстремизма и терроризма

Перечень изучаемых элементов содержания:

Психология терроризма. Психология террориста. Психология жертвы терроризма. Характеристика личности экстремиста и террориста. Многофакторная модель формирования сознания террориста. Факторы риска формирования террористического сознания. Универсальные методы вербовки экстремистов и террористов. Факторы, повышающие эффективность деятельности вербовщиков террористических и экстремистских организаций. Характерные черты психологического портрета экстремиста и террориста. Психология характера экстремиста и террориста. Женщины и терроризм. Психология совершения террористического акта. Потребности индивида – основа приобщения к экстремизму и терроризму. Типы личности террориста, использующего взрывные устройства. Психология противодействия экстремизму и терроризму в российском обществе.

ЗАДАНИЯ К ПРАКТИЧЕСКИМ ЗАНЯТИЯМ РАЗДЕЛА 1

Тема практического занятия 1: Общая характеристика экстремизма и терроризма как деструктивного явления в обществе.

Форма практического задания 1: дискуссия.

Примерный перечень вопросов:

1. Соотношение понятий «радикализм», «экстремизм» и «терроризм».
2. Понятие и подходы к определению экстремизма и терроризма.
3. Сущностные характеристики экстремизма и терроризма.
4. Современные причины терроризма и экстремизма, их классификация и тенденции.
5. Виды экстремизма и терроризма в современной России и их идеологическая основа.
6. Нормативное правовое обеспечение антиэкстремистской и антитеррористической деятельности, профилактика и противодействие идеологии экстремизма терроризма в России и их классификация.
7. Ответственность за профилактику и противодействие идеологии экстремизму и терроризму в образовательной организации.

Тема практического занятия 2: Психологические аспекты экстремистской и террористической деятельности.

Форма практического задания 2: дискуссия.

Примерный перечень вопросов:

1. Характеристика личности экстремиста и террориста.
2. Многофакторная модель формирования сознания террориста.
3. Факторы риска формирования террористического сознания.
4. Факторы, повышающие эффективность деятельности вербовщиков террористических и экстремистских организаций.
5. Характерные черты психологического портрета экстремиста и террориста.
6. Психология характера экстремиста и террориста.
7. Потребности индивида – основа приобщения к экстремизму и терроризму.
8. Психология противодействия экстремизму и терроризму в российском обществе.

РУБЕЖНЫЙ КОНТРОЛЬ К РАЗДЕЛУ 1

форма рубежного контроля – устный опрос.

РАЗДЕЛ 2. КЛАССИФИКАЦИЯ ИДЕОЛОГИЙ СОВРЕМЕННОГО ТЕРРОРИЗМА И ЭКСТРЕМИЗМА, ИХ ХАРАКТЕРИСТИКА, ПРОФИЛАКТИКА И ПРОТИВОДЕЙСТВИЕ

Тема 2.1. Политический терроризм и экстремизм, идеология, профилактика и противодействие

Перечень изучаемых элементов содержания:

Понятие политического экстремизма и терроризма: сущность, содержание, цели и задачи, виды идеологий. «Левый» и «Правый» политический экстремизм и терроризм. Основные идеологические угрозы политического экстремизма и терроризма и их парирование. Фундаментальные причины, объекты и субъекты политического экстремизма и терроризма. Политические потребности – основной источник политического экстремизма и терроризма. Борьба за власть как основа политического экстремизма и терроризма. Фундаментальные направления политического экстремизма и терроризма. Основные тренды политического экстремизма и терроризма. Политический экстремизм и терроризм в современной России. Формы, методы, силы и средства профилактики и противодействия идеологии политического экстремизма и терроризма в образовательной организации.

Тема 2.2. Этнический терроризм и экстремизм, идеология, профилактика и противодействие

Перечень изучаемых элементов содержания:

Национальная составляющая современной России. Понятие этнического экстремизма и терроризма: сущность, содержание, цели и задачи, виды идеологий. Основные идеологические угрозы этнического экстремизма и терроризма и их парирование. Фундаментальные причины, объекты и субъекты этнического экстремизма и терроризма. Сепаратизм – источник этнического экстремизма и терроризма. Идентичность и этнический экстремизм и терроризм. Национализм как идеологическая основа этнического экстремизма и терроризма. Этнический экстремизм и терроризм в современной России. Неонацизм и радикальный национализм. Формы, методы, силы и средства проявления, профилактики и противодействия идеологии этнического экстремизма и терроризма в образовательной организации.

Тема 2.3. Религиозный терроризм и экстремизм, идеология, профилактика и противодействие

Перечень изучаемых элементов содержания:

Религиозная обстановка в мире и России. Правовое обеспечение свободы вероисповедания. Кластеры взаимоотношений религии и терроризма. Понятие религиозного экстремизма и терроризма: сущность, содержание, цели и задачи, виды идеологий. Основные идеологические угрозы религиозного экстремизма и терроризма и их парирование. Тенденции, вынуждающие адепта вставать на путь религиозного экстремизма и терроризма. Фундаментальные причины, объекты и субъекты религиозного экстремизма и терроризма. Факторы политизации религиозного экстремизма и терроризма. Истоки вступления в религиозную террористическую организацию. Религиозный фундаментализм как основа религиозного экстремизма и терроризма. Психология религиозного фундаменталиста. Исламский фундаментализм – угроза международной и национальной безопасности России. Религиозная секта – субъект религиозного экстремизма и терроризма. Формы, методы, силы и средства противодействия идеологии религиозного экстремизма и терроризма в образовательной организации.

Тема 2.4. Молодежный терроризм и экстремизм, идеология, профилактика и противодействие

Перечень изучаемых элементов содержания:

Молодежные субкультуры. Молодежь России – объект и субъект радикализации. Деструктивное поведение молодежи – источник радикализации. Потенциально криминальные молодежные субкультуры. Понятие молодежного экстремизма и терроризма: сущность, содержание, цели и задачи, виды идеологий. Основные идеологические угрозы молодежного экстремизма и терроризма и их парирование. Фундаментальные причины, объекты и субъекты молодежного экстремизма и терроризма. Криминальная молодежная субкультура как основа молодежного экстремизма и терроризма. Особенности молодежного экстремизма и терроризма в современной России. Формы, методы, силы и средства профилактики и противодействия идеологии молодежного экстремизма и терроризма в образовательной организации. Патриотизм молодежи как фактор профилактики и противодействия экстремизму и терроризму в России.

Тема 2.5. Кибертерроризм - профилактика и противодействие

Перечень изучаемых элементов содержания:

Глобальное развитие информационных технологий. Двойственность роли информационно-коммуникационных технологий. Злоупотребление высокими технологиями как фактор возникновения кибертерроризма. Общая характеристика и отличительные черты кибертерроризма. Способы использования террористами Интернета. Общая характеристики террористических сообществ в Интернете. Интернет-сайты и другие интернет платформы, распространяющие идеологию экстремизма и терроризма. Интернет как идеологическая площадка для пропаганды, вербовки сторонников террористов, а также потенциальных исполнителей актов террора. Профилактика и противодействие кибертерроризму в молодежной среде как важная государственная задача по обеспечению информационной безопасности общества. Информационная среда в системе профилактики и противодействия экстремизму и терроризму.

ЗАДАНИЯ К ПРАКТИЧЕСКИМ ЗАНЯТИЯМ РАЗДЕЛА 2

Тема практического занятия 1: Политические аспекты экстремистской и террористической деятельности

Форма практического задания 1: дискуссия.

Примерный перечень вопросов:

1. «Левый» и «Правый» политический экстремизм и терроризм.
2. Основные идеологические угрозы политического экстремизма и терроризма и их парирование.
3. Фундаментальные причины, объекты и субъекты политического экстремизма и терроризма.
4. Политические потребности – основной источник политического экстремизма и терроризма.
5. Борьба за власть как основа политического экстремизма и терроризма.
6. Фундаментальные направления политического экстремизма и терроризма.
7. Политический экстремизм и терроризм в современной России.
8. Формы, методы, силы и средства профилактики и противодействия идеологии политического экстремизма и терроризма в образовательной организации.

Тема практического занятия 2: Этнорелигиозный экстремизм и терроризм – угроза национальной безопасности России.

Форма практического задания 2: дискуссия.

Примерный перечень вопросов:

1. Основные идеологические угрозы этнического экстремизма и терроризма и их парирование.
2. Фундаментальные причины, объекты и субъекты этнического экстремизма и терроризма.
3. Идентичность и этнический экстремизм и терроризм.
4. Национализм как идеологическая основа этнического экстремизма и терроризма.
5. Этнический экстремизм и терроризм в современной России.
6. Неонацизм и радикальный национализм.
7. Формы, методы, силы и средства проявления, профилактики и противодействия идеологии этнического экстремизма и терроризма в образовательной организации.
8. Кластеры взаимоотношений религии и терроризма.
9. Понятие религиозного экстремизма и терроризма: сущность, содержание, цели и задачи, виды идеологий.
10. Основные идеологические угрозы религиозного экстремизма и терроризма и их парирование.
11. Тенденции, вынуждающие адепта вставать на путь религиозного экстремизма и терроризма.
12. Фундаментальные причины, объекты и субъекты религиозного экстремизма и терроризма.
13. Факторы политизации религиозного экстремизма и терроризма.
14. Истоки вступления в религиозную террористическую организацию.
15. Религиозный фундаментализм как основа религиозного экстремизма и терроризма.
16. Психология религиозного фундаменталиста.
17. Исламский фундаментализм – угроза международной и национальной безопасности России.
18. Формы, методы, силы и средства противодействия идеологии религиозного экстремизма и терроризма в образовательной организации.

Тема практического занятия 3: Молодежный экстремизм и терроризм – угроза национальной безопасности России.

Форма практического задания 3: дискуссия.

Примерный перечень вопросов:

1. Молодежь России – объект и субъект радикализации.
2. Деструктивное поведение молодежи – источник радикализации.
3. Потенциально криминальные молодежные субкультуры.
4. Понятие молодежного экстремизма и терроризма: сущность, содержание, цели и задачи, виды идеологий.
5. Основные идеологические угрозы молодежного экстремизма и терроризма и их парирование.
6. Фундаментальные причины, объекты и субъекты молодежного экстремизма и терроризма.
7. Криминальная молодежная субкультура как основа молодежного экстремизма и терроризма. Особенности молодежного экстремизма и терроризма в современной России.
8. Формы, методы, силы и средства профилактики и противодействия идеологии молодежного экстремизма и терроризма в образовательной организации.
9. Интернет как идеологическая площадка для пропаганды, вербовки сторонников террористов, а также потенциальных исполнителей актов террора.

РУБЕЖНЫЙ КОНТРОЛЬ К РАЗДЕЛУ 2

форма рубежного контроля – устный опрос.

РАЗДЕЛ 3. УЧЕБНО-МЕТОДИЧЕСКОЕ ОБЕСПЕЧЕНИЕ САМОСТОЯТЕЛЬНОЙ РАБОТЫ ОБУЧАЮЩИХСЯ ПО ДИСЦИПЛИНЕ (МОДУЛЮ)

3.1. Виды самостоятельной работы обучающихся по дисциплине (модулю)

Очная форма обучения

Раздел, тема	Количество часов	Вид самостоятельной работы
Модуль 1. (семестр 2)		
Раздел 1. Терроризм и экстремизм – общая характеристика	4	Подготовка к дискуссии
	6	Самостоятельное изучение материала раздела/темы
Раздел 2. Классификация идеологий современного терроризма и экстремизма, их характеристика, профилактика и противодействие	8	Подготовка к дискуссии
	9	Самостоятельное изучение материала раздела/темы
Общий объем по модулю/семестру, часов	27	
Общий объем по дисциплине (модулю), часов	27	

Очно-заочная форма обучения

Раздел, тема	Количество часов	Вид самостоятельной работы
Модуль 1. (семестр 1)		
Раздел 1. Терроризм и экстремизм – общая характеристика	6	Подготовка к дискуссии
	6	Самостоятельное изучение материала раздела/темы

Раздел, тема	Количество часов	Вид самостоятельной работы
Раздел 2. Классификация идеологий современного терроризма и экстремизма, их характеристика, профилактика и противодействие	10	Подготовка к дискуссии
	17	Самостоятельное изучение материала раздела/темы
Общий объем по модулю/семестру, часов	39	
Общий объем по дисциплине (модулю), часов	39	

3.2. Задания для самостоятельной работы

Задания для самостоятельной работы к Разделу 1

Перечень вопросов для самостоятельной работы к Разделу 1:

1. Соотношение понятий «радикализм», «экстремизм» и «терроризм».
2. Понятие и подходы к определению экстремизма и терроризма.
3. Сущностные характеристики экстремизма и терроризма.
4. Отличительные черты терроризма.
5. Современные причины терроризма и экстремизма, их классификация и тенденции.
6. Субъекты и объекты терроризма и экстремизма.
7. Радикализация – основа экстремизма и терроризма.
8. Уровни проявления терроризма.
9. Терроризм как идеология, образ мышления и действий. Терроризм как деятельность.
10. Экстремизм, терроризм и террористическая деятельность - угроза национальной безопасности России.
11. Виды экстремизма и терроризма в современной России и их идеологическая основа.
12. Особенности Москвы и Московской области по проявлению угроз экстремистского и террористического характера.
13. Виды террористических актов, их цели, мотивы и способы осуществления.
14. Общая характеристика международного законодательства в сфере борьбы с экстремизмом и терроризмом.
15. Нормативное правовое обеспечение антиэкстремистской и антитеррористической деятельности, профилактика и противодействие идеологии экстремизма терроризма в России и их классификация.
16. Законодательная и нормативная правовая база по организации профилактики и противодействия идеологии экстремизма и терроризма в России.
17. Ответственность за профилактику и противодействие идеологии экстремизму и терроризму в образовательной организации.
18. Психология терроризма.
19. Психология террориста.
20. Психология жертвы терроризма.
21. Характеристика личности экстремиста и террориста.
22. Многофакторная модель формирования сознания террориста.
23. Факторы риска формирования террористического сознания.
24. Универсальные методы вербовки экстремистов и террористов.
25. Факторы, повышающие эффективность деятельности вербовщиков террористических и экстремистских организаций.
26. Характерные черты психологического портрета экстремиста и террориста.

27. Психология характера экстремиста и террориста.
28. Женщины и терроризм.
29. Психология совершения террористического акта.
30. Потребности индивида – основа приобщения к экстремизму и терроризму.
31. Типы личности террориста, использующего взрывные устройства.
32. Психология противодействия экстремизму и терроризму в российском обществе.

Литература для самостоятельного изучения к Разделу 1.

Основная литература

1. Профилактика экстремизма в молодежной среде : учебное пособие для вузов / А. В. Мартыненко [и др.] ; под общей редакцией А. В. Мартыненко, Л. А. Потаповой. — 2-е изд., перераб. и доп. — Москва : Издательство Юрайт, 2024. — 297 с. — (Высшее образование). — ISBN 978-5-534-16077-2. — Текст : электронный // Образовательная платформа Юрайт [сайт]. — URL: <https://urait.ru/bcode/539662> (дата обращения: 12.02.2024).

2. *Кафтан, В. В.* Противодействие терроризму : учебное пособие для вузов / В. В. Кафтан. — 2-е изд., испр. и доп. — Москва : Издательство Юрайт, 2024. — 261 с. — (Высшее образование). — ISBN 978-5-534-00322-2. — Текст : электронный // Образовательная платформа Юрайт [сайт]. — URL: <https://urait.ru/bcode/536401> (дата обращения: 12.02.2024).

3. *Константинов, В. В.* Психология экстремизма и терроризма : учебное пособие для вузов / В. В. Константинов, Р. В. Осин. — 2-е изд., перераб. и доп. — Москва : Издательство Юрайт, 2024. — 211 с. — (Высшее образование). — ISBN 978-5-534-17251-5. — Текст : электронный // Образовательная платформа Юрайт [сайт]. — URL: <https://urait.ru/bcode/544991> (дата обращения: 12.02.2024).

Дополнительная литература

1. *Окутина, Н. Н.* Противодействие терроризму : учебное пособие для вузов / Н. Н. Окутина. — Москва : Издательство Юрайт, 2024. — 178 с. — (Высшее образование). — ISBN 978-5-534-17865-4. — Текст : электронный // Образовательная платформа Юрайт [сайт]. — URL: <https://urait.ru/bcode/533864> (дата обращения: 12.02.2024).

2. Багмет, А. М. Расследование преступлений, связанных с экстремистской и террористической деятельностью : учебник / А. М. Багмет, В. В. Бычков, М. Ю. Зеленков ; под ред. А. М. Багмета ; Московская академия Следственного комитета Российской Федерации. — Москва : Юнити-Дана, 2019. — 720 с. — Режим доступа: по подписке. — URL: <https://biblioclub.ru/index.php?page=book&id=685781> (дата обращения: 12.02.2024). — Библиогр.: с. 681-705. — ISBN 978-5-238-03178-1. — Текст : электронный.

3. Зеленков, М. Ю. Основы теории национальной безопасности : учебник / М. Ю. Зеленков ; Академия Следственного комитета Российской Федерации. — Москва : Юнити-Дана, 2017. — 295 с. — Режим доступа: по подписке. — URL: <https://biblioclub.ru/index.php?page=book&id=473288> (дата обращения: 12.02.2024). — Библиогр. в кн. — ISBN 978-5-238-02801-9. — Текст : электронный.

4. Зеленков, М. Ю. Духовно-нравственная безопасность Российской Федерации : учебник / М. Ю. Зеленков ; Академия Следственного комитета Российской Федерации. — Москва : Юнити-Дана, 2017. — 360 с. — Режим доступа: по подписке. — URL: <https://biblioclub.ru/index.php?page=book&id=685389> (дата обращения: 12.02.2024). — Библиогр. в кн. — ISBN 978-5-238-02954-2. — Текст : электронный.

5. Противодействие организованной преступности, экстремизму и терроризму в таблицах : учебное пособие : [16+] / М. П. Клейменов, И. М. Клейменов, Е. М. Сейбол, А. А. Урусов. – Омск : Омский государственный университет им. Ф.М. Достоевского (ОмГУ), 2021. – 96 с. : табл. – Режим доступа: по подписке. – URL: <https://biblioclub.ru/index.php?page=book&id=614060> (дата обращения: 12.02.2024). – ISBN 978-5-7779-2544-2. – Текст : электронный.
6. Корольков, К. В. Технологии противодействия терроризму в молодежной среде : учебное пособие : [16+] / К. В. Корольков ; Северо-Кавказский федеральный университет. – Ставрополь : Северо-Кавказский Федеральный университет (СКФУ), 2017. – 126 с. – Режим доступа: по подписке. – URL: <https://biblioclub.ru/index.php?page=book&id=483843> (дата обращения: 12.02.2024). – Библиогр. в кн. – Текст : электронный.
7. Назаров, В. Л. Профилактика экстремизма в молодежной среде : учебное пособие / В. Л. Назаров, П. Е. Суслонов ; Уральский федеральный университет им. первого Президента России Б. Н. Ельцина. – Екатеринбург : Издательство Уральского университета, 2018. – 207 с. – Режим доступа: по подписке. – URL: <https://biblioclub.ru/index.php?page=book&id=696006> (дата обращения: 12.02.2024). – Библиогр. в кн. – ISBN 978-5-7996-2453-8. – Текст : электронный.
8. Политический экстремизм в современном мире : учебное пособие / авт.-сост. Е. В. Галкина, Е. С. Гундарь ; Северо-Кавказский федеральный университет. – Ставрополь : Северо-Кавказский Федеральный университет (СКФУ), 2017. – 113 с. – Режим доступа: по подписке. – URL: <https://biblioclub.ru/index.php?page=book&id=467194> (дата обращения: 12.02.2024). – Библиогр. в кн. – Текст : электронный.
9. Религиоведение и основы противодействия религиозному экстремизму : учебное пособие / Н. Д. Эриашвили, В. В. Горохова, К. С. Расоян [и др.]. – 2-е изд., перераб. и доп. – Москва : Юнити-Дана, 2020. – 208 с. : ил. – Режим доступа: по подписке. – URL: <https://biblioclub.ru/index.php?page=book&id=615765> (дата обращения: 12.02.2024). – Библиогр. в кн. – ISBN 978-5-238-03367-9. – Текст : электронный.
10. Противодействие организованной преступности, экстремизму и терроризму в таблицах : учебное пособие : [16+] / М. П. Клейменов, И. М. Клейменов, Е. М. Сейбол, А. А. Урусов. – Омск : Омский государственный университет им. Ф.М. Достоевского (ОмГУ), 2021. – 96 с. : табл. – Режим доступа: по подписке. – URL: <https://biblioclub.ru/index.php?page=book&id=614060> (дата обращения: 12.02.2024). – ISBN 978-5-7779-2544-2. – Текст : электронный.
11. Килясханов, Х. Ш. ОБСЕ в борьбе с терроризмом : учебное пособие / Х. Ш. Килясханов ; авт. предисл. И. В. Гончаров ; под ред. Ф. П. Васильева. – Москва : Юнити-Дана : Закон и право, 2017. – 524 с. – Режим доступа: по подписке. – URL: <https://biblioclub.ru/index.php?page=book&id=683152> (дата обращения: 12.02.2024). – Библиогр. в кн. – ISBN 978-5-238-02427-1. – Текст : электронный.
12. Сундиев, И. Ю. Введение в оперативно-розыскную террологию : учебное пособие / И. Ю. Сундиев. – Москва : Юнити-Дана, 2017. – 191 с. – Режим доступа: по подписке. – URL: <https://biblioclub.ru/index.php?page=book&id=684717> (дата обращения: 12.02.2024). – Библиогр. в кн. – ISBN 978-5-238-02167-6. – Текст : электронный.
13. Концепция противодействия терроризму в Российской Федерации [Электронный ресурс] // Консультант. – Режим доступа: http://www.consultant.ru/document/cons_doc_LAW_92779/
14. Федеральный закон о противодействии терроризму от 6 марта 2006 г. [Электронный ресурс] // Консультант. – Режим доступа: http://www.consultant.ru/document/cons_doc_LAW_58840/

Задания для самостоятельной работы к Разделу 2

Перечень вопросов для самостоятельной работы к Разделу 2:

1. Понятие политического экстремизма и терроризма: сущность, содержание, цели и задачи, виды идеологий.
2. «Левый» и «Правый» политический экстремизм и терроризм.
3. Основные идеологические угрозы политического экстремизма и терроризма и их парирование.
4. Фундаментальные причины, объекты и субъекты политического экстремизма и терроризма.
5. Политические потребности – основной источник политического экстремизма и терроризма.
6. Борьба за власть как основа политического экстремизма и терроризма.
7. Фундаментальные направления политического экстремизма и терроризма.
8. Основные тренды политического экстремизма и терроризма.
9. Политический экстремизм и терроризм в современной России.
10. Формы, методы, силы и средства профилактики и противодействия идеологии политического экстремизма и терроризма в образовательной организации.
11. Понятие этнического экстремизма и терроризма: сущность, содержание, цели и задачи, виды идеологий.
12. Основные идеологические угрозы этнического экстремизма и терроризма и их парирование.
13. Фундаментальные причины, объекты и субъекты этнического экстремизма и терроризма. Идентичность и этнический экстремизм и терроризм.
14. Национализм как идеологическая основа этнического экстремизма и терроризма.
15. Этнический экстремизм и терроризм в современной России.
16. Неонацизм и радикальный национализм.
17. Формы, методы, силы и средства проявления, профилактики и противодействия идеологии этнического экстремизма и терроризма в образовательной организации.
18. Религиозная обстановка в мире и России.
19. Правовое обеспечение свободы вероисповедания.
20. Кластеры взаимоотношений религии и терроризма.
21. Понятие религиозного экстремизма и терроризма: сущность, содержание, цели и задачи, виды идеологий.
 - a. Основные идеологические угрозы религиозного экстремизма и терроризма и их парирование.
22. Тенденции, вынуждающие адепта вставать на путь религиозного экстремизма и терроризма.
23. Фундаментальные причины, объекты и субъекты религиозного экстремизма и терроризма.
24. Факторы политизации религиозного экстремизма и терроризма.
25. Истоки вступления в религиозную террористическую организацию.
26. Религиозный фундаментализм как основа религиозного экстремизма и терроризма.
27. Психология религиозного фундаменталиста.
28. Исламский фундаментализм – угроза международной и национальной безопасности России.
29. Религиозная секта – субъект религиозного экстремизма и терроризма.

30. Формы, методы, силы и средства противодействия идеологии религиозного экстремизма и терроризма в образовательной организации.
31. Молодежные субкультуры.
32. Молодежь России – объект и субъект радикализации.
33. Деструктивное поведение молодежи – источник радикализации.
34. Потенциально криминальные молодежные субкультуры.
35. Понятие молодежного экстремизма и терроризма: сущность, содержание, цели и задачи, виды идеологий.
36. Основные идеологические угрозы молодежного экстремизма и терроризма и их парирование.
37. Фундаментальные причины, объекты и субъекты молодежного экстремизма и терроризма.
38. Криминальная молодежная субкультура как основа молодежного экстремизма и терроризма.
39. Особенности молодежного экстремизма и терроризма в современной России.
40. Формы, методы, силы и средства профилактики и противодействия идеологии молодежного экстремизма и терроризма в образовательной организации.
41. Глобальное развитие информационных технологий.
42. Двойственность роли информационно-коммуникационных технологий.
43. Злоупотребление высокими технологиями как фактор возникновения кибертерроризма.
44. Общая характеристика и отличительные черты кибертерроризма.
45. Способы использования террористами Интернета.
46. Общая характеристики террористических сообществ в Интернете.
47. Интернет как идеологическая площадка для пропаганды, вербовки сторонников террористов, а также потенциальных исполнителей актов террора.
48. Профилактика и противодействие кибертерроризму в молодежной среде как важная государственная задача по обеспечению информационной безопасности общества.

Литература для самостоятельного изучения к Разделу 2.

Основная литература

1. Профилактика экстремизма в молодежной среде: учебное пособие для вузов / А. В. Мартыненко [и др.] ; под общей редакцией А. В. Мартыненко, Л. А. Потаповой. — 2-е изд., перераб. и доп. — Москва : Издательство Юрайт, 2024. — 297 с. — (Высшее образование). — ISBN 978-5-534-16077-2. — Текст : электронный // Образовательная платформа Юрайт [сайт]. — URL: <https://urait.ru/bcode/539662> (дата обращения: 12.02.2024).
2. *Кафтан, В. В.* Противодействие терроризму: учебное пособие для вузов / В. В. Кафтан. — 2-е изд., испр. и доп. — Москва : Издательство Юрайт, 2024. — 261 с. — (Высшее образование). — ISBN 978-5-534-00322-2. — Текст : электронный // Образовательная платформа Юрайт [сайт]. — URL: <https://urait.ru/bcode/536401> (дата обращения: 12.02.2024).
3. *Константинов, В. В.* Психология экстремизма и терроризма: учебное пособие для вузов / В. В. Константинов, Р. В. Осин. — 2-е изд., перераб. и доп. — Москва : Издательство Юрайт, 2024. — 211 с. — (Высшее образование). — ISBN 978-5-534-17251-5. — Текст : электронный // Образовательная платформа Юрайт [сайт]. — URL: <https://urait.ru/bcode/544991> (дата обращения: 12.02.2024).

Дополнительная литература

1. *Окутина, Н. Н.* Противодействие терроризму : учебное пособие для вузов / Н. Н. Окутина. — Москва : Издательство Юрайт, 2024. — 178 с. — (Высшее образование). — ISBN 978-5-534-17865-4. — Текст : электронный // Образовательная платформа Юрайт [сайт]. — URL: <https://urait.ru/bcode/533864> (дата обращения: 12.02.2024).
2. Багмет, А. М. Расследование преступлений, связанных с экстремистской и террористической деятельностью : учебник / А. М. Багмет, В. В. Бычков, М. Ю. Зеленков ; под ред. А. М. Багмета ; Московская академия Следственного комитета Российской Федерации. — Москва : Юнити-Дана, 2019. — 720 с. — Режим доступа: по подписке. — URL: <https://biblioclub.ru/index.php?page=book&id=685781> (дата обращения: 12.02.2024). — Библиогр.: с. 681-705. — ISBN 978-5-238-03178-1. — Текст : электронный.
3. Зеленков, М. Ю. Основы теории национальной безопасности : учебник / М. Ю. Зеленков ; Академия Следственного комитета Российской Федерации. — Москва : Юнити-Дана, 2017. — 295 с. — Режим доступа: по подписке. — URL: <https://biblioclub.ru/index.php?page=book&id=473288> (дата обращения: 12.02.2024). — Библиогр. в кн. — ISBN 978-5-238-02801-9. — Текст : электронный.
4. Зеленков, М. Ю. Духовно-нравственная безопасность Российской Федерации : учебник / М. Ю. Зеленков ; Академия Следственного комитета Российской Федерации. — Москва : Юнити-Дана, 2017. — 360 с. — Режим доступа: по подписке. — URL: <https://biblioclub.ru/index.php?page=book&id=685389> (дата обращения: 12.02.2024). — Библиогр. в кн. — ISBN 978-5-238-02954-2. — Текст : электронный.
5. Противодействие организованной преступности, экстремизму и терроризму в таблицах : учебное пособие : [16+] / М. П. Клейменов, И. М. Клейменов, Е. М. Сейбол, А. А. Урусов. — Омск : Омский государственный университет им. Ф.М. Достоевского (ОмГУ), 2021. — 96 с. : табл. — Режим доступа: по подписке. — URL: <https://biblioclub.ru/index.php?page=book&id=614060> (дата обращения: 12.02.2024). — ISBN 978-5-7779-2544-2. — Текст : электронный.
6. Корольков, К. В. Технологии противодействия терроризму в молодежной среде : учебное пособие : [16+] / К. В. Корольков ; Северо-Кавказский федеральный университет. — Ставрополь : Северо-Кавказский федеральный университет (СКФУ), 2017. — 126 с. — Режим доступа: по подписке. — URL: <https://biblioclub.ru/index.php?page=book&id=483843> (дата обращения: 12.02.2024). — Библиогр. в кн. — Текст : электронный.
7. Назаров, В. Л. Профилактика экстремизма в молодежной среде : учебное пособие / В. Л. Назаров, П. Е. Суслонов ; Уральский федеральный университет им. первого Президента России Б. Н. Ельцина. — Екатеринбург : Издательство Уральского университета, 2018. — 207 с. — Режим доступа: по подписке. — URL: <https://biblioclub.ru/index.php?page=book&id=696006> (дата обращения: 12.02.2024). — Библиогр. в кн. — ISBN 978-5-7996-2453-8. — Текст : электронный.
8. Политический экстремизм в современном мире : учебное пособие / авт.-сост. Е. В. Галкина, Е. С. Гундарь ; Северо-Кавказский федеральный университет. — Ставрополь : Северо-Кавказский федеральный университет (СКФУ), 2017. — 113 с. — Режим доступа: по подписке. — URL: <https://biblioclub.ru/index.php?page=book&id=467194> (дата обращения: 12.02.2024). — Библиогр. в кн. — Текст : электронный.
9. Религиоведение и основы противодействия религиозному экстремизму : учебное пособие / Н. Д. Эриашвили, В. В. Горохова, К. С. Расоян [и др.]. — 2-е изд., перераб. и доп. — Москва : Юнити-Дана, 2020. — 208 с. : ил. — Режим доступа: по подписке. — URL: <https://biblioclub.ru/index.php?page=book&id=615765> (дата обращения: 12.02.2024). — Библиогр. в кн. — ISBN 978-5-238-03367-9. — Текст : электронный.

10. Противодействие организованной преступности, экстремизму и терроризму в таблицах : учебное пособие : [16+] / М. П. Клейменов, И. М. Клейменов, Е. М. Сейбол, А. А. Урусов. – Омск : Омский государственный университет им. Ф.М. Достоевского (ОмГУ), 2021. – 96 с. : табл. – Режим доступа: по подписке. – URL: <https://biblioclub.ru/index.php?page=book&id=614060> (дата обращения: 12.02.2024). – ISBN 978-5-7779-2544-2. – Текст : электронный.

11. Килясханов, Х. Ш. ОБСЕ в борьбе с терроризмом : учебное пособие / Х. Ш. Килясханов ; авт. предисл. И. В. Гончаров ; под ред. Ф. П. Васильева. – Москва : Юнити-Дана : Закон и право, 2017. – 524 с. – Режим доступа: по подписке. – URL: <https://biblioclub.ru/index.php?page=book&id=683152> (дата обращения: 12.02.2024). – Библиогр. в кн. – ISBN 978-5-238-02427-1. – Текст : электронный.

12. Сундиев, И. Ю. Введение в оперативно-розыскную террологию : учебное пособие / И. Ю. Сундиев. – Москва : Юнити-Дана, 2017. – 191 с. – Режим доступа: по подписке. – URL: <https://biblioclub.ru/index.php?page=book&id=684717> (дата обращения: 12.02.2024). – Библиогр. в кн. – ISBN 978-5-238-02167-6. – Текст : электронный.

13. Концепция противодействия терроризму в Российской Федерации [Электронный ресурс] // Консультант. – Режим доступа: http://www.consultant.ru/document/cons_doc_LAW_92779/

14. Федеральный закон о противодействии терроризму от 6 марта 2006 г. [Электронный ресурс] // Консультант. – Режим доступа: http://www.consultant.ru/document/cons_doc_LAW_58840/

3.3. Методические указания к самостоятельной работе по дисциплине (модулю)

Освоение слушателями программы предполагает изучение материалов дисциплин (модулей) в ходе самостоятельной работы.

Для успешного освоения дисциплины (модуля) и достижения поставленных целей необходимо внимательно ознакомиться с рабочей программой дисциплины (модуля), доступной в электронной информационно-образовательной среде РГСУ.

Следует обратить внимание на списки основной и дополнительной литературы, на предлагаемые преподавателем ресурсы информационно-телекоммуникационной сети Интернет. Эта информация необходима для самостоятельной работы обучающегося.

Для более углубленного изучения темы задания для самостоятельной работы рекомендуется выполнять параллельно с изучением данной темы. При выполнении заданий по возможности используйте наглядное представление материала.

Самостоятельная работа включает разнообразный комплекс видов и форм работы обучающихся.

РАЗДЕЛ 4. ОЦЕНОЧНЫЕ МАТЕРИАЛЫ ПО ДИСЦИПЛИНЕ (МОДУЛЮ)

4.1. Форма промежуточной аттестации обучающегося по дисциплине (модулю)

Контрольным мероприятием промежуточной аттестации обучающихся по дисциплине (модулю) является зачет, который проводится в устной форме.

4.2. Организационные основы применения балльно-рейтинговой системы оценки успеваемости обучающихся по дисциплине (модулю)

Оценка качества освоения обучающимися дисциплины (модуля) реализуется в формате балльно-рейтинговой системы оценки успеваемости обучающихся (БРСО).

БРСО в ходе текущего контроля успеваемости и промежуточной аттестации осуществляется по 100-балльной шкале.

Академический рейтинг обучающегося по дисциплине (модулю) складывается из результатов:

- текущего контроля успеваемости (максимальный текущий рейтинг обучающегося 80 рейтинговых баллов);
- промежуточной аттестации (максимальный рубежный рейтинг обучающегося 20 рейтинговых баллов).

Условия оценки освоения обучающимся дисциплины (модуля) в формате БРСО доводятся преподавателем до сведения обучающихся на первом учебном занятии, а также размещены в свободном доступе в электронной информационно-образовательной среде Университета.

4.3. Проведение текущего контроля успеваемости обучающихся по дисциплине (модулю) в соответствии с балльно-рейтинговой системой оценки успеваемости обучающегося

В течение учебного семестра до промежуточной аттестации на основании утвержденной рабочей программы дисциплины (модуля) формируется текущий рейтинг обучающегося. Текущий рейтинг обучающегося складывается как сумма рейтинговых баллов, полученных им в течение учебного семестра по всем видам учебных занятий по дисциплине (модулю).

В процессе текущего контроля оцениваются следующие действия обучающегося, направленные на освоение компетенций в рамках изучения учебной дисциплины:

- академическая активность (посещаемость учебных занятий, самостоятельное изучение содержания учебной дисциплины в электронной информационно-образовательной среде, соблюдение сроков сдачи практических заданий и текущих контрольных мероприятий и др.);
- выполнение и сдача текущих и итогового практических заданий (активное участие в групповых интерактивных занятиях (дискуссии и др.);
- прохождение рубежей текущего контроля, включая соблюдение графика их прохождения в электронной информационно-образовательной среде.

Для планирования расчета текущего рейтинга обучающегося используются следующие пропорции:

Вид учебного действия	Максимальная рейтинговая оценка, баллов
академическая активность	10
практические задания	40
<i>из них: текущие практические задания</i>	20
<i>итоговое практическое задание</i>	20
рубежи текущего контроля	30
<i>ИТОГО:</i>	80

В течение учебного семестра по дисциплине (модулю) обучающимся должен быть накоплен текущий рейтинг не менее 52 рейтинговых баллов (65% от максимального значения текущего рейтинга).

Необходимыми условиями допуска обучающегося к промежуточной аттестации по дисциплине являются положительное прохождение обучающимся не менее 65% рубежей текущего контроля с накоплением не менее 65% максимального рейтингового балла за каждый рубеж текущего контроля и положительное выполнение итогового практического задания с накоплением не менее 65% максимального рейтингового балла, установленного за итоговое практическое задание.

Невыполнение вышеуказанных условий является текущей академической задолженностью, которая должна быть ликвидирована обучающимся до контрольного мероприятия промежуточной аттестации.

Сведения о наличии у обучающихся текущей академической задолженности, сроках и порядке добора рейтинговых баллов для её ликвидации доводятся до обучающихся педагогическим работником.

В случае неликвидации текущей академической задолженности, педагогический работник обязан во время контрольного мероприятия промежуточной аттестации поставить обучающемуся 0 рейтинговых баллов. В этом случае ликвидация текущей академической задолженности возможна в периоды проведения повторной промежуточной аттестации.

4.4. Проведение промежуточной аттестации обучающихся по дисциплине (модулю) в соответствии с балльно-рейтинговой системой оценки успеваемости обучающегося

Промежуточная аттестация по дисциплине (модулю) проводится в соответствии с Положением о промежуточной аттестации обучающихся по основным профессиональным образовательным программам в Российском государственном социальном университете и Положением о балльно-рейтинговой системе оценки успеваемости обучающихся по основным профессиональным образовательным программам в Российском государственном социальном университете в действующей редакции.

На промежуточную аттестацию отводится 20 рейтинговых баллов.

Ответы обучающегося на контрольном мероприятии промежуточной аттестации оцениваются педагогическим работником по 20 – балльной шкале, а итоговая оценка по дисциплине (модулю) выставляется по системе зачтено / не зачтено для зачета.

Критерии выставления оценки определяются Положением о балльно-рейтинговой системе оценки успеваемости обучающихся по основным профессиональным образовательным программам высшего образования – программам бакалавриата, программам специалитета, программам магистратуры в Российском государственном социальном университете.

В процессе определения рубежного рейтинга обучающегося используется следующая шкала:

Рубежный рейтинг	Критерии оценки освоения обучающимся учебной дисциплины в ходе контрольных мероприятий промежуточной аттестации
19-20 рейтинговых баллов	обучающийся глубоко и прочно усвоил программный материал, исчерпывающе, последовательно, грамотно и логически стройно его излагает, тесно увязывает с задачами и будущей деятельностью, не затрудняется с ответом при видеоизменении задания, свободно справляется с задачами и практическими заданиями, правильно обосновывает принятые решения, умеет самостоятельно обобщать и излагать материал, не допуская ошибок
16-18 рейтинговых баллов	обучающийся твердо знает программный материал, грамотно и по существу излагает его, не допуская существенных неточностей в ответе на вопрос, может

Рубежный рейтинг	Критерии оценки освоения обучающимся учебной дисциплины в ходе контрольных мероприятий промежуточной аттестации
	правильно применять теоретические положения и владеет необходимыми умениями и навыками при выполнении практических заданий
13-15 рейтинговых баллов	обучающийся освоил основной материал, но не знает отдельных деталей, допускает неточности, недостаточно правильные формулировки, нарушает последовательность в изложении программного материала и испытывает затруднения в выполнении практических заданий
1-12 рейтинговых баллов	обучающийся не знает значительной части программного материала, допускает существенные ошибки, с большими затруднениями выполняет практические задания
0 рейтинговых баллов	не аттестован

4.5. Оценочные материалы для проведения текущей аттестации и рубежного контроля, обучающихся по дисциплине (модулю)

Перечень вопросов рубежного контроля и текущей аттестации

№ п/п	Контролируемые разделы (темы), дисциплины	Код контролируемой компетенций	Форма рубежного контроля	Вопросы/задания рубежного контроля
1.	Раздел 1. Терроризм и экстремизм – общая характеристика	УК-11	Устный опрос	<ol style="list-style-type: none"> 1. Соотношение понятий «радикализм», «экстремизм» и «терроризм». 2. Понятие и подходы к определению экстремизма и терроризма. 3. Сущностные характеристики экстремизма и терроризма. 4. Отличительные черты терроризма. 5. Современные причины терроризма и экстремизма, их классификация и тенденции. 6. Субъекты и объекты терроризма и экстремизма. 7. Радикализация – основа экстремизма и терроризма. 8. Уровни проявления терроризма. 9. Терроризм как идеология, образ мышления и действий. Терроризм как деятельность. 10. Экстремизм, терроризм и террористическая деятельность - угроза национальной безопасности России. 11. Виды экстремизма и терроризма в современной России и их идеологическая основа. 12. Особенности Москвы и Московской области по проявлению угроз экстремистского и террористического характера. 13. Виды террористических актов, их цели, мотивы и способы осуществления. 14. Общая характеристика международного законодательства в сфере борьбы с экстремизмом и терроризмом. 15. Нормативное правовое обеспечение антиэкстремистской и антитеррористической деятельности, профилактика и противодействие идеологии экстремизма терроризма в России и их классификация. 16. Законодательная и нормативная правовая база по организации профилактики и противодействия идеологии экстремизма и терроризма в России. 17. Ответственность за профилактику и противодействие идеологии экстремизму и терроризму в образовательной организации. 18. Психология терроризма. 19. Психология террориста. 20. Психология жертвы терроризма. 21. Характеристика личности экстремиста и террориста. 22. Многофакторная модель формирования сознания террориста. 23. Факторы риска формирования террористического сознания. 24. Универсальные методы вербовки экстремистов и террористов.

№ п/п	Контролируемые разделы (темы), дисциплины	Код контролируемой компетенций	Форма рубежного контроля	Вопросы/задания рубежного контроля
				<p>25. Факторы, повышающие эффективность деятельности вербовщиков террористических и экстремистских организаций.</p> <p>26. Характерные черты психологического портрета экстремиста и террориста.</p> <p>27. Психология характера экстремиста и террориста.</p> <p>28. Женщины и терроризм.</p> <p>29. Психология совершения террористического акта.</p> <p>30. Потребности индивида – основа приобщения к экстремизму и терроризму.</p> <p>31. Типы личности террориста, использующего взрывные устройства.</p> <p>32. Психология противодействия экстремизму и терроризму в российском обществе.</p>
2.	Раздел 2. Классификация идеологий современного терроризма и экстремизма, их характеристика, профилактика и противодействие	УК-11	Устный опрос	<p>1. Понятие политического экстремизма и терроризма: сущность, содержание, цели и задачи, виды идеологий.</p> <p>2. «Левый» и «Правый» политический экстремизм и терроризм.</p> <p>3. Основные идеологические угрозы политического экстремизма и терроризма и их парирование.</p> <p>4. Фундаментальные причины, объекты и субъекты политического экстремизма и терроризма.</p> <p>5. Политические потребности – основной источник политического экстремизма и терроризма.</p> <p>6. Борьба за власть как основа политического экстремизма и терроризма.</p> <p>7. Фундаментальные направления политического экстремизма и терроризма.</p> <p>8. Основные тренды политического экстремизма и терроризма.</p> <p>9. Политический экстремизм и терроризм в современной России.</p> <p>10. Формы, методы, силы и средства профилактики и противодействия идеологии политического экстремизма и терроризма в образовательной организации.</p> <p>11. Понятие этнического экстремизма и терроризма: сущность, содержание, цели и задачи, виды идеологий.</p> <p>12. Основные идеологические угрозы этнического экстремизма и терроризма и их парирование.</p> <p>13. Фундаментальные причины, объекты и субъекты этнического экстремизма и терроризма. Идентичность и этнический экстремизм и терроризм.</p> <p>14. Национализм как идеологическая основа этнического экстремизма и терроризма.</p> <p>15. Этнический экстремизм и терроризм в современной России.</p> <p>16. Неонацизм и радикальный национализм.</p>

№ п/п	Контролируемые разделы (темы), дисциплины	Код контролируемой компетенций	Форма рубежного контроля	Вопросы/задания рубежного контроля
				<p>17. Формы, методы, силы и средства проявления, профилактики и противодействия идеологии этнического экстремизма и терроризма в образовательной организации.</p> <p>18. Религиозная обстановка в мире и России.</p> <p>19. Правовое обеспечение свободы вероисповедания.</p> <p>20. Кластеры взаимоотношений религии и терроризма.</p> <p>21. Понятие религиозного экстремизма и терроризма: сущность, содержание, цели и задачи, виды идеологий.</p> <p>22. Основные идеологические угрозы религиозного экстремизма и терроризма и их парирование.</p> <p>23. Тенденции, вынуждающие адепта вставать на путь религиозного экстремизма и терроризма.</p> <p>24. Фундаментальные причины, объекты и субъекты религиозного экстремизма и терроризма.</p> <p>25. Факторы политизации религиозного экстремизма и терроризма.</p> <p>26. Истоки вступления в религиозную террористическую организацию.</p> <p>27. Религиозный фундаментализм как основа религиозного экстремизма и терроризма.</p> <p>28. Психология религиозного фундаменталиста.</p> <p>29. Исламский фундаментализм – угроза международной и национальной безопасности России.</p> <p>30. Религиозная секта – субъект религиозного экстремизма и терроризма.</p> <p>31. Формы, методы, силы и средства противодействия идеологии религиозного экстремизма и терроризма в образовательной организации.</p> <p>32. Молодежные субкультуры.</p> <p>33. Молодежь России – объект и субъект радикализации.</p> <p>34. Деструктивное поведение молодежи – источник радикализации.</p> <p>35. Потенциально криминальные молодежные субкультуры.</p> <p>36. Понятие молодежного экстремизма и терроризма: сущность, содержание, цели и задачи, виды идеологий.</p> <p>37. Основные идеологические угрозы молодежного экстремизма и терроризма и их парирование.</p> <p>38. Фундаментальные причины, объекты и субъекты молодежного экстремизма и терроризма.</p> <p>39. Криминальная молодежная субкультура как основа молодежного экстремизма и терроризма.</p>

№ п/п	Контролируемые разделы (темы), дисциплины	Код контролируемой компетенций	Форма рубежного контроля	Вопросы/задания рубежного контроля
				<p>40. Особенности молодежного экстремизма и терроризма в современной России.</p> <p>41. Формы, методы, силы и средства профилактики и противодействия идеологии молодежного экстремизма и терроризма в образовательной организации.</p> <p>42. Глобальное развитие информационных технологий.</p> <p>43. Двойственность роли информационно-коммуникационных технологий.</p> <p>44. Злоупотребление высокими технологиями как фактор возникновения кибертерроризма.</p> <p>45. Общая характеристика и отличительные черты кибертерроризма.</p> <p>46. Способы использования террористами Интернета.</p> <p>47. Общая характеристики террористических сообществ в Интернете.</p> <p>48. Интернет как идеологическая площадка для пропаганды, вербовки сторонников террористов, а также потенциальных исполнителей актов террора.</p> <p>49. Профилактика и противодействие кибертерроризму в молодежной среде как важная государственная задача по обеспечению информационной безопасности общества.</p>

4.6. Оценочные материалы для проведения промежуточной аттестации обучающихся по дисциплине (модулю)

Вопросы/задания для проведения промежуточной аттестации обучающихся по дисциплине (модулю)

Коды контролируемой компетенций	Вопросы /задания
УК-11	<ol style="list-style-type: none">1. Соотношение понятий «радикализм», «экстремизм» и «терроризм».2. Понятие и подходы к определению экстремизма и терроризма.3. Сущностные характеристики экстремизма и терроризма.4. Отличительные черты терроризма.5. Современные причины терроризма и экстремизма, их классификация и тенденции.6. Субъекты и объекты терроризма и экстремизма.7. Радикализация – основа экстремизма и терроризма.8. Уровни проявления терроризма.9. Терроризм как идеология, образ мышления и действий. Терроризм как деятельность.10. Экстремизм, терроризм и террористическая деятельность - угроза национальной безопасности России.11. Виды экстремизма и терроризма в современной России и их идеологическая основа.12. Особенности Москвы и Московской области по проявлению угроз экстремистского и террористического характера.13. Виды террористических актов, их цели, мотивы и способы осуществления.14. Общая характеристика международного законодательства в сфере борьбы с экстремизмом и терроризмом.15. Нормативное правовое обеспечение антиэкстремистской и антитеррористической деятельности, профилактика и противодействие идеологии экстремизма терроризма в России и их классификация.16. Законодательная и нормативная правовая база по организации профилактики и противодействия идеологии экстремизма и терроризма в России.17. Ответственность за профилактику и противодействие идеологии экстремизму и терроризму в образовательной организации.18. Психология терроризма.19. Психология террориста.20. Психология жертвы терроризма.21. Характеристика личности экстремиста и террориста.22. Многофакторная модель формирования сознания террориста.23. Факторы риска формирования террористического сознания.24. Универсальные методы вербовки экстремистов и террористов.25. Факторы, повышающие эффективность деятельности вербовщиков террористических и экстремистских организаций.26. Характерные черты психологического портрета экстремиста и террориста.27. Психология характера экстремиста и террориста.28. Женщины и терроризм.29. Психология совершения террористического акта.30. Потребности индивида – основа приобщения к экстремизму и терроризму.31. Типы личности террориста, использующего взрывные устройства.32. Психология противодействия экстремизму и терроризму в российском обществе.33. Понятие политического экстремизма и терроризма: сущность, содержание, цели и задачи, виды идеологий.34. «Левый» и «Правый» политический экстремизм и терроризм.

35. Основные идеологические угрозы политического экстремизма и терроризма и их парирование.
36. Фундаментальные причины, объекты и субъекты политического экстремизма и терроризма.
37. Политические потребности – основной источник политического экстремизма и терроризма.
38. Борьба за власть как основа политического экстремизма и терроризма.
39. Фундаментальные направления политического экстремизма и терроризма.
40. Основные тренды политического экстремизма и терроризма.
41. Политический экстремизм и терроризм в современной России.
42. Формы, методы, силы и средства профилактики и противодействия идеологии политического экстремизма и терроризма в образовательной организации.
43. Понятие этнического экстремизма и терроризма: сущность, содержание, цели и задачи, виды идеологий.
44. Основные идеологические угрозы этнического экстремизма и терроризма и их парирование.
45. Фундаментальные причины, объекты и субъекты этнического экстремизма и терроризма. Идентичность и этнический экстремизм и терроризм.
46. Национализм как идеологическая основа этнического экстремизма и терроризма.
47. Этнический экстремизм и терроризм в современной России.
48. Неонацизм и радикальный национализм.
49. Формы, методы, силы и средства проявления, профилактики и противодействия идеологии этнического экстремизма и терроризма в образовательной организации.
50. Религиозная обстановка в мире и России.
51. Правовое обеспечение свободы вероисповедания.
52. Кластеры взаимоотношений религии и терроризма.
53. Понятие религиозного экстремизма и терроризма: сущность, содержание, цели и задачи, виды идеологий.
54. Основные идеологические угрозы религиозного экстремизма и терроризма и их парирование.
55. Тенденции, вынуждающие адепта вставать на путь религиозного экстремизма и терроризма.
56. Фундаментальные причины, объекты и субъекты религиозного экстремизма и терроризма.
57. Факторы политизации религиозного экстремизма и терроризма.
58. Истоки вступления в религиозную террористическую организацию.
59. Религиозный фундаментализм как основа религиозного экстремизма и терроризма.
60. Психология религиозного фундаменталиста.
61. Исламский фундаментализм – угроза международной и национальной безопасности России.
62. Религиозная секта – субъект религиозного экстремизма и терроризма.
63. Формы, методы, силы и средства противодействия идеологии религиозного экстремизма и терроризма в образовательной организации.
64. Молодежные субкультуры.
65. Молодежь России – объект и субъект радикализации.
66. Деструктивное поведение молодежи – источник радикализации.
67. Потенциально криминальные молодежные субкультуры.
68. Понятие молодежного экстремизма и терроризма: сущность, содержание, цели и задачи, виды идеологий.
69. Основные идеологические угрозы молодежного экстремизма и терроризма и их парирование.
70. Фундаментальные причины, объекты и субъекты молодежного экстремизма и терроризма.
71. Криминальная молодежная субкультура как основа молодежного экстремизма и терроризма.

	<p>72. Особенности молодежного экстремизма и терроризма в современной России.</p> <p>73. Формы, методы, силы и средства профилактики и противодействия идеологии молодежного экстремизма и терроризма в образовательной организации.</p> <p>74. Глобальное развитие информационных технологий.</p> <p>75. Двойственность роли информационно-коммуникационных технологий.</p> <p>76. Злоупотребление высокими технологиями как фактор возникновения кибертерроризма.</p> <p>77. Общая характеристика и отличительные черты кибертерроризма.</p> <p>78. Способы использования террористами Интернета.</p> <p>79. Общая характеристики террористических сообществ в Интернете.</p> <p>80. Интернет как идеологическая площадка для пропаганды, вербовки сторонников террористов, а также потенциальных исполнителей актов террора.</p> <p>81. Профилактика и противодействие кибертерроризму в молодежной среде как важная государственная задача по обеспечению информационной безопасности общества.</p>
--	---

РАЗДЕЛ 5. УСЛОВИЯ РЕАЛИЗАЦИИ ДИСЦИПЛИНЫ (МОДУЛЯ)

5.1. Перечень основной и дополнительной учебной литературы для освоения дисциплины (модуля)

5.1.1. Основная литература

1. Профилактика экстремизма в молодежной среде : учебное пособие для вузов / А. В. Мартыненко [и др.] ; под общей редакцией А. В. Мартыненко, Л. А. Потаповой. — 2-е изд., перераб. и доп. — Москва : Издательство Юрайт, 2024. — 297 с. — (Высшее образование). — ISBN 978-5-534-16077-2. — Текст : электронный // Образовательная платформа Юрайт [сайт]. — URL: <https://urait.ru/bcode/539662> (дата обращения: 12.02.2024).

2. *Кафтан, В. В.* Противодействие терроризму : учебное пособие для вузов / В. В. Кафтан. — 2-е изд., испр. и доп. — Москва : Издательство Юрайт, 2024. — 261 с. — (Высшее образование). — ISBN 978-5-534-00322-2. — Текст : электронный // Образовательная платформа Юрайт [сайт]. — URL: <https://urait.ru/bcode/536401> (дата обращения: 12.02.2024).

3. *Константинов, В. В.* Психология экстремизма и терроризма : учебное пособие для вузов / В. В. Константинов, Р. В. Осин. — 2-е изд., перераб. и доп. — Москва : Издательство Юрайт, 2024. — 211 с. — (Высшее образование). — ISBN 978-5-534-17251-5. — Текст : электронный // Образовательная платформа Юрайт [сайт]. — URL: <https://urait.ru/bcode/544991> (дата обращения: 12.02.2024).

5.1.2. Дополнительная литература

1. *Окутина, Н. Н.* Противодействие терроризму : учебное пособие для вузов / Н. Н. Окутина. — Москва : Издательство Юрайт, 2024. — 178 с. — (Высшее образование). — ISBN 978-5-534-17865-4. — Текст : электронный // Образовательная платформа Юрайт [сайт]. — URL: <https://urait.ru/bcode/533864> (дата обращения: 12.02.2024).

2. Багмет, А. М. Расследование преступлений, связанных с экстремистской и террористической деятельностью : учебник / А. М. Багмет, В. В. Бычков, М. Ю. Зеленков ; под ред. А. М. Багмета ; Московская академия Следственного комитета Российской Федерации. — Москва : Юнити-Дана, 2019. — 720 с. — Режим доступа: по подписке. — URL: <https://biblioclub.ru/index.php?page=book&id=685781> (дата обращения: 12.02.2024). — Библиогр.: с. 681-705. — ISBN 978-5-238-03178-1. — Текст : электронный.

3. Зеленков, М. Ю. Основы теории национальной безопасности : учебник / М. Ю. Зеленков ; Академия Следственного комитета Российской Федерации. – Москва : Юнити-Дана, 2017. – 295 с. – Режим доступа: по подписке. – URL: <https://biblioclub.ru/index.php?page=book&id=473288> (дата обращения: 12.02.2024). – Библиогр. в кн. – ISBN 978-5-238-02801-9. – Текст : электронный.
4. Зеленков, М. Ю. Духовно-нравственная безопасность Российской Федерации : учебник / М. Ю. Зеленков ; Академия Следственного комитета Российской Федерации. – Москва : Юнити-Дана, 2017. – 360 с. – Режим доступа: по подписке. – URL: <https://biblioclub.ru/index.php?page=book&id=685389> (дата обращения: 12.02.2024). – Библиогр. в кн. – ISBN 978-5-238-02954-2. – Текст : электронный.
5. Противодействие организованной преступности, экстремизму и терроризму в таблицах : учебное пособие : [16+] / М. П. Клейменов, И. М. Клейменов, Е. М. Сейбол, А. А. Урусов. – Омск : Омский государственный университет им. Ф.М. Достоевского (ОмГУ), 2021. – 96 с. : табл. – Режим доступа: по подписке. – URL: <https://biblioclub.ru/index.php?page=book&id=614060> (дата обращения: 12.02.2024). – ISBN 978-5-7779-2544-2. – Текст : электронный.
6. Корольков, К. В. Технологии противодействия терроризму в молодежной среде : учебное пособие : [16+] / К. В. Корольков ; Северо-Кавказский федеральный университет. – Ставрополь : Северо-Кавказский Федеральный университет (СКФУ), 2017. – 126 с. – Режим доступа: по подписке. – URL: <https://biblioclub.ru/index.php?page=book&id=483843> (дата обращения: 12.02.2024). – Библиогр. в кн. – Текст : электронный.
7. Назаров, В. Л. Профилактика экстремизма в молодежной среде : учебное пособие / В. Л. Назаров, П. Е. Суслонов ; Уральский федеральный университет им. первого Президента России Б. Н. Ельцина. – Екатеринбург : Издательство Уральского университета, 2018. – 207 с. – Режим доступа: по подписке. – URL: <https://biblioclub.ru/index.php?page=book&id=696006> (дата обращения: 12.02.2024). – Библиогр. в кн. – ISBN 978-5-7996-2453-8. – Текст : электронный.
8. Политический экстремизм в современном мире : учебное пособие / авт.-сост. Е. В. Галкина, Е. С. Гундарь ; Северо-Кавказский федеральный университет. – Ставрополь : Северо-Кавказский Федеральный университет (СКФУ), 2017. – 113 с. – Режим доступа: по подписке. – URL: <https://biblioclub.ru/index.php?page=book&id=467194> (дата обращения: 12.02.2024). – Библиогр. в кн. – Текст : электронный.
9. Религиоведение и основы противодействия религиозному экстремизму : учебное пособие / Н. Д. Эриашвили, В. В. Горохова, К. С. Расоян [и др.]. – 2-е изд., перераб. и доп. – Москва : Юнити-Дана, 2020. – 208 с. : ил. – Режим доступа: по подписке. – URL: <https://biblioclub.ru/index.php?page=book&id=615765> (дата обращения: 12.02.2024). – Библиогр. в кн. – ISBN 978-5-238-03367-9. – Текст : электронный.
10. Противодействие организованной преступности, экстремизму и терроризму в таблицах : учебное пособие : [16+] / М. П. Клейменов, И. М. Клейменов, Е. М. Сейбол, А. А. Урусов. – Омск : Омский государственный университет им. Ф.М. Достоевского (ОмГУ), 2021. – 96 с. : табл. – Режим доступа: по подписке. – URL: <https://biblioclub.ru/index.php?page=book&id=614060> (дата обращения: 12.02.2024). – ISBN 978-5-7779-2544-2. – Текст : электронный.
11. Киясаханов, Х. Ш. ОБСЕ в борьбе с терроризмом : учебное пособие / Х. Ш. Киясаханов ; авт. предисл. И. В. Гончаров ; под ред. Ф. П. Васильева. – Москва : Юнити-Дана : Закон и право, 2017. – 524 с. – Режим доступа: по подписке. – URL: <https://biblioclub.ru/index.php?page=book&id=683152> (дата обращения: 12.02.2024). – Библиогр. в кн. – ISBN 978-5-238-02427-1. – Текст : электронный.

12. Сундиев, И. Ю. Введение в оперативно-розыскную террологию : учебное пособие / И. Ю. Сундиев. – Москва : Юнити-Дана, 2017. – 191 с. – Режим доступа: по подписке. – URL: <https://biblioclub.ru/index.php?page=book&id=684717> (дата обращения: 12.02.2024). – Библиогр. в кн. – ISBN 978-5-238-02167-6. – Текст : электронный.

13. Концепция противодействия терроризму в Российской Федерации [Электронный ресурс] // Консультант. – Режим доступа: http://www.consultant.ru/document/cons_doc_LAW_92779/

14. Федеральный закон о противодействии терроризму от 6 марта 2006 г. [Электронный ресурс] // Консультант. – Режим доступа: http://www.consultant.ru/document/cons_doc_LAW_58840/

5.2 Перечень ресурсов информационно-коммуникационной сети «Интернет», необходимых для освоения дисциплины (модуля)

№ №	Название электронного ресурса	Описание электронного ресурса	Используемый для работы адрес
1.	ЭБС «Университетская библиотека онлайн»	Электронная библиотека, обеспечивающая доступ высших и средних учебных заведений, публичных библиотек и корпоративных пользователей к наиболее востребованным материалам по всем отраслям знаний от ведущих российских издательств	http://biblioclub.ru/
2.	Научная электронная библиотека eLIBRARY.ru	Крупнейший российский информационно-аналитический портал в области науки, технологии, медицины и образования, содержащий рефераты и полные тексты более 34 млн научных публикаций и патентов	http://elibrary.ru/
3.	Образовательная платформа Юрайт	Электронно-библиотечная система для ВУЗов, ССУЗов, обеспечивающая доступ к учебникам, учебной и методической литературе по различным дисциплинам.	https://urait.ru/
4.	База данных "EastView"	Полнотекстовая база данных периодических изданий	https://dlib.eastview.com
5.	Электронная библиотека "Grebennikon"	Библиотека предоставляет доступ более чем к 30 журналам, выпускаемых Издательским домом "Гребенников".	https://grebennikon.ru/

5.3 Методические указания для обучающихся по освоению дисциплины (модуля)

Освоение обучающимся дисциплины (модуля) предполагает изучение материалов дисциплины (модуля) на аудиторных занятиях и в ходе самостоятельной работы. Аудиторные занятия проходят в форме лекционных и практических занятий.

При подготовке к аудиторным занятиям необходимо помнить особенности каждой формы его проведения.

Подготовка к учебному занятию лекционного типа заключается в следующем.

С целью обеспечения успешного обучения обучающийся должен готовиться к лекции, поскольку она является важнейшей формой организации учебного процесса, поскольку:

- знакомит с новым учебным материалом;
- разъясняет учебные элементы, трудные для понимания;
- систематизирует учебный материал;
- ориентирует в учебном процессе.

С этой целью:

- внимательно прочитайте материал предыдущей лекции;
- ознакомьтесь с учебным материалом по учебнику и учебным пособиям с темой прочитанной лекции;
- внесите дополнения к полученным ранее знаниям по теме лекции на полях лекционной тетради;
- запишите возможные вопросы, которые вы зададите лектору на лекции по материалу изученной лекции;
- постарайтесь уяснить место изучаемой темы в своей подготовке;
- узнайте тему предстоящей лекции (по тематическому плану, по информации лектора) и запишите информацию, которой вы владеете по данному вопросу.

Подготовка к практическому занятию

При подготовке и работе во время проведения практического занятия следует обратить внимание на следующие моменты: на процесс предварительной подготовки, на работу во время занятия, обработку полученных результатов, исправление полученных замечаний.

Предварительная подготовка к практическому занятию заключается в изучении теоретического материала в отведенное для самостоятельной работы время, ознакомление с инструктивными материалами с целью осознания задач практического занятия, техники безопасности при работе с приборами, веществами.

Работа во время проведения практического занятия включает:

- консультирование студентов преподавателями и вспомогательным персоналом с целью предоставления исчерпывающей информации, необходимой для самостоятельного выполнения предложенных преподавателем задач;
- самостоятельное выполнение заданий согласно обозначенной учебной программой тематики.

Обработка, обобщение полученных результатов проводится обучающимися самостоятельно или под руководством преподавателя (в зависимости от степени сложности поставленных задач). В результате оформляется индивидуальный отчет. Подготовленная к сдаче на контроль и оценку работа сдается преподавателю. Форма отчетности может быть письменная, устная или две одновременно. Главным результатом в данном случае служит получение положительной оценки по каждому практическому занятию. Это является необходимым условием при проведении рубежного контроля и допуска к зачету. При получении неудовлетворительных результатов обучающийся имеет право в дополнительное время передать преподавателю работу до проведения промежуточной аттестации.

5.4 Информационно-технологическое обеспечение образовательного процесса по дисциплины (модуля)

5.4.1. Средства информационных технологий

1. Персональные компьютеры;
2. Средства доступа в Интернет;
3. Проектор.

5.4.2. Лицензионное и свободно распространяемое программное обеспечение, в том числе отечественного производства:

1. Операционная система: Astra Linux SE

2. Пакет офисных программ: LibreOffice
3. Справочная система Консультант+
4. Okular или Acrobat Reader DC
5. Ark или 7-zip
6. User Gate
7. TrueConf (client)

5.4.3. Информационные справочные системы и профессиональные базы данных

№ №	Название электронного ресурса	Описание электронного ресурса	Используемый для работы адрес
1.	ЭБС «Университетская библиотека онлайн»	Электронная библиотека, обеспечивающая доступ высших и средних учебных заведений, публичных библиотек и корпоративных пользователей к наиболее востребованным материалам по всем отраслям знаний от ведущих российских издательств	http://biblioclub.ru/
2.	Научная электронная библиотека eLIBRARY.ru	Крупнейший российский информационно-аналитический портал в области науки, технологии, медицины и образования, содержащий рефераты и полные тексты более 34 млн научных публикаций и патентов	http://elibrary.ru/
3.	Образовательная платформа Юрайт	Электронно-библиотечная система для ВУЗов, ССУЗов, обеспечивающая доступ к учебникам, учебной и методической литературе по различным дисциплинам.	https://urait.ru/
4.	База данных "EastView"	Полнотекстовая база данных периодических изданий	https://dlib.eastview.com
5.	Электронная библиотека "Grebennikon"	Библиотека предоставляет доступ более чем к 30 журналам, выпускаемых Издательским домом "Гребенников".	https://grebennikon.ru/

5.5. Материально-техническое обеспечение образовательного процесса по дисциплине (модулю)

Для изучения дисциплины (модуля) используются:

Учебная аудитория для занятий лекционного типа оснащена специализированной мебелью: стол для преподавателя, парты, стулья, доска для написания мелом; техническими средствами обучения видеопроекционное оборудование, средства звуковоспроизведения, экран и имеющие выход в сеть Интернет, а также демонстрационными печатными пособиями.

Учебная аудитория для занятий семинарского типа: оснащена специализированной мебелью: стол для преподавателя, парты, стулья, доска для написания мелом; техническими средствами обучения видеопроекционное оборудование, средства звуковоспроизведения, экран и имеющие выход в сеть Интернет, а также демонстрационными печатными пособиями и демонстрационными материалами.

Помещения для самостоятельной работы обучающихся: оснащены специализированной мебелью (парты, стулья) техническими средствами обучения (персональные компьютеры с доступом в сеть Интернет и обеспечением доступа в электронно-информационную среду университета, программным обеспечением).

5.6. Образовательные технологии

При реализации дисциплины (модуля) применяются различные образовательные технологии, в том числе технологии электронного обучения.

Освоение дисциплины (модуля) предусматривает использование в учебном процессе активных и интерактивных форм проведения учебных занятий в форме разбор конкретных ситуаций в сочетании с внеаудиторной работой с целью формирования и развития профессиональных навыков обучающихся.

При освоении дисциплины (модуля) предусмотрено применением электронного обучения и дистанционных образовательных технологий.

Учебные часы дисциплины (модуля) предусматривают классическую контактную работу преподавателя с обучающимся в аудитории и контактную работу посредством электронной информационно-образовательной среды в синхронном и асинхронном режиме (вне аудитории) посредством применения возможностей компьютерных технологий (электронная почта, электронный учебник, тестирование, вебинар, видеофильм, презентация, форум и др.).

В рамках дисциплины (модуля) предусмотрены встречи с руководителями и работниками организаций, деятельность которых связана с *направленностью*, реализуемой основной профессиональной образовательной программы.

ЛИСТ РЕГИСТРАЦИИ ИЗМЕНЕНИЙ

№ п/п	Содержание изменения	Реквизиты документа об утверждении изменения	Дата введения изменения
1.	Рабочая программа дисциплины (модуля) актуализирована	Протокол заседания кафедры № _____ от « _____ » _____ 20 _____ года	____.____.____
2.		Протокол заседания кафедры № _____ от « _____ » _____ 20 _____ года	____.____.____
3.		Протокол заседания кафедры № _____ от « _____ » _____ 20 _____ года	____.____.____
4.		Протокол заседания кафедры № _____ от « _____ » _____ 20 _____ года	____.____.____



Министерство науки и высшего образования Российской Федерации
Федеральное государственное бюджетное образовательное учреждение
высшего образования
«Российский государственный социальный университет»

УТВЕРЖДАЮ

Декан факультета политических и социальных
технологий

С.В. Пивнева

31 января 2024 г.

**РАБОЧАЯ ПРОГРАММА ДИСЦИПЛИНЫ (МОДУЛЯ)
ОБЩЕСТВЕННЫЙ ПРОЕКТ «ОБУЧЕНИЕ СЛУЖЕНИЕМ»**

**Направление подготовки
37.03.01 Психология**

**Направленность (профиль)
«Социальная киберпсихология и искусственный интеллект»**

**ОБРАЗОВАТЕЛЬНАЯ ПРОГРАММА ВЫСШЕГО ОБРАЗОВАНИЯ – ПРОГРАММА
БАКАЛАВРИАТА**

**Форма обучения
Очная, очно-заочная**

Москва, 2024 г.


Рабочая программа дисциплины (модуля) «Общественный проект “Обучение служением”» разработана на основании федерального государственного образовательного стандарта высшего образования – *бакалавриата* по направлению подготовки 37.03.01 *Психология*, утвержденного приказом Министерства науки и высшего образования Российской Федерации от № 839 от 29.07.2020 учебного плана по основной профессиональной образовательной программе высшего образования - программы *бакалавриата* по направлению подготовки 37.03.01 *Психология* (далее – «ОПОП»).

Рабочая программа дисциплины (модуля) «Общественный проект “Обучение служением”» разработана рабочей группой в составе: преподавателя кафедры общественно-социальных институтов и социальной работы (выпускающая кафедра) Я.Б. Якубовича.

Рабочая программа дисциплины (модуля) обсуждена и утверждена на заседании кафедры общественно-социальных институтов и социальной работы (выпускающая кафедра).
(наименование факультета/кафедры)

Протокол № 6 от «31» января 2024 года

Заведующий кафедрой
общественно-социальных
институтов и социальной работы
(выпускающая кафедра).
д-р экон. наук, профессор



Е.Ш. Гонтмахер

(подпись)

СОДЕРЖАНИЕ

РАЗДЕЛ 1. ПАСПОРТ РАБОЧЕЙ ПРОГРАММЫ ДИСЦИПЛИНЫ (МОДУЛЯ)	4
1.1 Цель и задачи дисциплины (модуля).....	4
1.2 Планируемые результаты обучения по дисциплине (модулю) в рамках планируемых результатов освоения основной профессиональной образовательной программы высшего образования – программы бакалавриата/специалитета, соотнесенные с установленными индикаторами достижения компетенций ..	4
РАЗДЕЛ 2. СТРУКТУРА И СОДЕРЖАНИЕ ДИСЦИПЛИНЫ (МОДУЛЯ).....	8
2.1 Объем дисциплины (модуля), включая контактную работу обучающегося с педагогическими работниками и самостоятельную работу обучающегося	8
2.2 Учебно-тематический план дисциплины (модуля).....	9
2.3 Содержание дисциплины (модуля)	15
РАЗДЕЛ 3. УЧЕБНО-МЕТОДИЧЕСКОЕ ОБЕСПЕЧЕНИЕ САМОСТОЯТЕЛЬНОЙ РАБОТЫ ОБУЧАЮЩИХСЯ ПО ДИСЦИПЛИНЕ (МОДУЛЮ)	25
3.1. Виды самостоятельной работы обучающихся по дисциплине (модулю).....	25
3.2. Задания для самостоятельной работы	27
3.3. Методические указания к самостоятельной работе по дисциплине (модулю)	33
РАЗДЕЛ 4. ОЦЕНОЧНЫЕ МАТЕРИАЛЫ ПО ДИСЦИПЛИНЕ (МОДУЛЮ)	33
4.1. Форма промежуточной аттестации обучающегося по дисциплине (модулю).....	33
4.2. Организационные основы применения балльно-рейтинговой системы оценки успеваемости обучающихся по дисциплине (модулю).....	33
4.3. Проведение текущего контроля успеваемости обучающихся по дисциплине (модулю) в соответствии с балльно-рейтинговой системой оценки успеваемости обучающегося	34
4.4. Проведение промежуточной аттестации обучающихся по дисциплине (модулю) в соответствии с балльно-рейтинговой системой оценки успеваемости обучающегося	35
4.5. Оценочные материалы для проведения текущего и рубежного контроля обучающихся по дисциплине (модулю)	36
4.6. Оценочные материалы для проведения промежуточной аттестации обучающихся по дисциплине (модулю).....	43
РАЗДЕЛ 5. УСЛОВИЯ РЕАЛИЗАЦИИ ДИСЦИПЛИНЫ (МОДУЛЯ)	45
5.1. Перечень основной и дополнительной учебной литературы для освоения дисциплины.....	45
5.1.1. Основная литература.....	45
5.1.2. Дополнительная литература.....	45
5.2 Перечень ресурсов информационно-коммуникационной сети «Интернет», необходимых для освоения дисциплины (модуля)	46
5.3 Методические указания для обучающихся по освоению дисциплины (модуля).....	46
5.4 Информационно-технологическое обеспечение образовательного процесса по дисциплины (модуля)	47
5.4.1. Средства информационных технологий	47
5.4.2. Лицензионное и свободно распространяемое программное обеспечение, в том числе отечественного производства:.....	47
5.4.3. Информационные справочные системы и профессиональные базы данных	48
5.5. Материально-техническое обеспечение образовательного процесса по дисциплине (модулю).....	48
5.6. Образовательные технологии	48
ЛИСТ РЕГИСТРАЦИИ ИЗМЕНЕНИЙ.....	50

РАЗДЕЛ 1. ПАСПОРТ РАБОЧЕЙ ПРОГРАММЫ ДИСЦИПЛИНЫ (МОДУЛЯ)

1.1 Цель и задачи дисциплины (модуля)

Важнейшим свойством проектной деятельности студентов является выход за пределы образовательной организации и взаимодействие с внешними партнерами. Таким образом, данная деятельность носит ключевой характер для развития у студентов навыков практической работы с людьми (работы в коллективе, проведения переговоров, управления проектами и т.д.). В развитии этих навыков нуждаются все студенты университета, вне зависимости от профессиональной специализации, а проектная деятельность, реализуемая во взаимодействии с внешними партнерами, является главным механизмом формирования и развития у студентов образовательной организации необходимых компетенций для последующего активного участия в жизни общества. При этом необходимо развивать и совершенствовать имеющиеся форматы работы со студентами в рамках образовательной деятельности.

Цель дисциплины (модуля) заключается в получении обучающимися знаний и практических навыков в сфере проектной деятельности «Обучение служением», развития гражданской ответственности путем реализации социально-ориентированного проекта с использованием профильных знаний и умений, полученных в учебном процессе, с их последующим применением в профессиональной сфере.

Задачи дисциплины (модуля):

1. Проведение обучающимися анализа ситуации в реальных социальных условиях для выявления актуальной проблемы, требующей проектного решения.
2. Постановка проблемы путем фиксации обучающимися содержания проблемы, выявления субъекта проблемы, а также всех заинтересованных сторон в данной ситуации. Определение требований и ожиданий заинтересованных сторон с учетом социального контекста.
3. Разработка обучающимися паспорта проекта с учетом компетенций студенческой команды, имеющихся ресурсов, а также самоопределения участников проекта по отношению к решаемой проблеме.
4. Реализация проекта в условиях ресурсных, нормативных и этических ограничений, регулярного проведения рефлексивных мероприятий в целях развития гражданской ответственности и профессионализма участников проекта.
5. Подготовка отчета о ходе и результатах реализации проекта. Выполнение обучающимися защиты проекта. Проведение итоговой рефлексии проекта в целях осознания участниками проекта глубоких взаимосвязей между профессиональными компетенциями, гражданской ответственностью и социальными изменениями во благо общества.

Таким образом, обучение служением как педагогическая технология интегрирует обучение и воспитание, академические знания и практический опыт их применения ради позитивных социальных изменений.

1.2 Планируемые результаты обучения по дисциплине (модулю) в рамках планируемых результатов освоения основной профессиональной образовательной программы высшего образования – программы бакалавриата соотнесенные с установленными индикаторами достижения компетенций

Процесс освоения дисциплины (модуля) направлен на формирование у обучающихся следующих компетенций: УК-1, УК-2, УК-3, УК-5 в соответствии с учебным планом.

В результате освоения дисциплины (модуля) обучающийся должен демонстрировать следующие результаты:

Категория компетенций (при наличии)	Код компетенции Формулировка компетенции	Код и наименование индикатора достижения компетенции	Результаты обучения
Системное и критическое мышление	УК-1 Способен осуществлять поиск, критический анализ и синтез информации, применять системный подход для решения поставленных задач	УК-1.1 Находит и критически оценивает информацию, необходимую для решения задачи. УК-1.2 Предлагает различные варианты решения задачи, оценивая их последствия на основе синтеза и критического анализа информации. УК-1.3 Выбирает оптимальный вариант решения задачи, аргументируя свой выбор.	<i>Знать:</i> основы системного подхода; принципы анализа ситуации для выявления проблем; принципы постановки цели и задач, теоретические основы стратегического планирования; основы теории аргументации. <i>Уметь:</i> критически оценивать надежность источников информации, работать с противоречивой информацией из разных источников; реализовать анализ проблемных ситуаций на основе системного подхода; вырабатывать стратегию действий.
Разработка и реализация проектов	УК-2 Способен определять круг задач в рамках поставленной цели и выбирать оптимальные способы их решения, исходя из действующих правовых норм, имеющихся ресурсов и ограничений	УК-2.1 Понимает базовые принципы постановки задач и выработки решений. УК-2.2 Определяет ресурсное обеспечение для решения поставленной задачи и проектирует пути ее решения, выбирая оптимальный способ, исходя из действующих правовых норм.	<i>Знать:</i> основы планирования проектов; способы совершенствования собственной проектной деятельности и профессионального развития; методики самооценки, самоконтроля и саморазвития. <i>Уметь:</i> планировать самостоятельную проектную деятельность в решении профессиональных задач;

			<p>подвергать критическому анализу проделанную работу;</p> <p>оценивать свои профессиональные качества, особенности характера, определять направления личностного роста, прогнозировать развитие в профессиональной деятельности, используя методы самодиагностики и цифровые средства;</p> <p>решать задачи собственного личностного и профессионального развития;</p> <p>определять и реализовывать приоритеты совершенствования собственной общественной деятельности;</p> <p>пользоваться технологиями и навыками планирования и управления своей деятельностью и ее совершенствования на основе самооценки, самоконтроля.</p>
Командная работа и лидерство	УК-3 Способен осуществлять социальное взаимодействие и реализовывать свою роль в команде	<p>УК-3.1 Понимает основные аспекты межличностных и групповых коммуникаций.</p> <p>УК-3.2 В социальном взаимодействии соблюдает этические принципы, проявляет уважение к мнению и культуре других участников.</p> <p>УК-3.3 Определяет свою роль в социальном взаимодействии и командной работе, исходя из стратегии сотрудничества для достижения поставленной цели, несет личную</p>	<p><i>Знать:</i></p> <p>способы эффективной коммуникации в группе или команде;</p> <p>признаки эффективной команды, технологии ее создания, правила командного взаимодействия;</p> <p>алгоритм принятия командных решений и способы преодоления негативных факторов при принятии решений в группе;</p> <p>методы урегулирования конфликтов.</p> <p><i>Уметь:</i></p> <p>устанавливать и поддерживать контакты,</p>

		ответственность за результат.	<p>обеспечивающие успешную работу в коллективе;</p> <p>определять свою роль в команде с учетом собственных личностных ресурсов и ресурсов участников команды;</p> <p>использовать эффективные способы социального взаимодействия в процессе принятия группового или командного решения;</p> <p>пользоваться методиками постановки цели и задач проекта, методами оценки потребности в ресурсах, продолжительности и стоимости проекта.</p>
Межкультурное взаимодействие	<p>УК-5</p> <p>Способен воспринимать межкультурное разнообразие общества в социально-историческом, этическом и философском контекстах</p>	<p>УК-5.1 Понимает многообразие культур и цивилизаций в их взаимодействии, закономерности и этапы развития духовной и материальной культуры народов мира, основные подходы к изучению культурных явлений.</p> <p>УК-5.2 Понимает необходимость восприятия и учета межкультурного разнообразия общества в социально-историческом, этическом и философском контекстах.</p> <p>УК-5.3 Выделяет и анализирует особенности межкультурного взаимодействия, обусловленные различием этических, религиозных и ценностных систем.</p>	<p><i>Знать:</i></p> <p>закономерности и особенности социально-исторического развития различных культур;</p> <p>механизмы межкультурного взаимодействия.</p> <p><i>Уметь:</i></p> <p>понимать и воспринимать разнообразие общества в социально-историческом, этическом и философском контекстах;</p> <p>учитывать правила межкультурного взаимодействия в условиях различных этнических, религиозных и других ценностных систем;</p> <p>преодолевать коммуникативные, образовательные, этнические, конфессиональные барьеры для межкультурного взаимодействия;</p> <p>осуществлять осознанный выбор ценностных ориентиров и гражданской позиции;</p> <p>аргументированно</p>

			<p>обсуждать и решать проблемы мировоззренческого, общественного и личностного характера;</p> <p>проявлять чувства гражданственности и патриотизма, пользоваться навыками самостоятельного критического мышления.</p>
--	--	--	---

РАЗДЕЛ 2. СТРУКТУРА И СОДЕРЖАНИЕ ДИСЦИПЛИНЫ (МОДУЛЯ)

2.1 Объем дисциплины (модуля), включая контактную работу обучающегося с педагогическими работниками и самостоятельную работу обучающегося

Общая трудоемкость дисциплины (модуля) составляет 2 зачетные единицы.

Очная форма обучения

Вид учебной работы	Всего часов	Семестры
		2
Контактная работа обучающихся с педагогическими работниками	36	36
Лекционные занятия	4	4
<i>из них: в форме практической подготовки</i>		
Практические занятия	32	32
<i>из них: в форме практической подготовки</i>		
Самостоятельная работа обучающихся	27	27
Контроль промежуточной аттестации	9	9
Форма промежуточной аттестации		Зачет с оценкой
ОБЪЕМ ДИСЦИПЛИНЫ (МОДУЛЯ) В ЧАСАХ	72	72

Очно-заочная форма обучения

Вид учебной работы	Всего часов	Семестры
		1
Контактная работа обучающихся с педагогическими работниками	24	24
Лекционные занятия	4	4
<i>из них: в форме практической подготовки</i>		
Практические занятия	20	20
<i>из них: в форме практической подготовки</i>		

Самостоятельная работа обучающихся	39	39
Контроль промежуточной аттестации	9	9
Форма промежуточной аттестации		Зачет с оценкой
ОБЪЕМ ДИСЦИПЛИНЫ (МОДУЛЯ) В ЧАСАХ	72	72

2.2. Учебно-тематический план дисциплины (модуля)

Очной формы обучения

Раздел, тема	Виды учебной работы, академических часов					
	Всего	Самостоятельная работа	Контактная работа обучающихся с педагогическими работниками			
			Всего	Лекционные занятия	из них: в форме практической подготовки	Практические занятия
Семестр 2						
Раздел 1. Введение в социальное проектирование	4		4	4		
Тема 1.1. Социально-ориентированные НКО и специфика взаимодействия с ними.	1		1	1		
Тема 1.2. Социальный проект и особенности социально-ориентированного проектирования. Основные этапы социального проекта.	3		3	3		

Раздел, тема	Виды учебной работы, академических часов						
	Всего	Самостоятельная работа	Контактная работа обучающихся с педагогическими работниками				
			Всего	Лекционные занятия	из них: в форме практической подготовки	Практические занятия	из них: в форме практической подготовки
Раздел 2. Постановка проблемы и разработка проекта	16	6	10			10	
Тема 2.1. Анализ ситуации и постановка проблемы	4	2	2			2	
Тема 2.2. Выработка гипотезы проектного решения и ее проверка	6	2	4			4	
Тема 2.3 Разработка и защита паспорта проекта	6	2	4			4	
Раздел 3. Реализация общественного проекта	29	17	12			12	
Тема 3.1 Прототипирование результата (продукта), разработка и реализация проектного решения	17	9	8			8	
Тема 3.2. Тестирование, оценка и улучшение продукта	12	8	4			4	

Раздел, тема	Виды учебной работы, академических часов						
	Всего	Самостоятельная работа	Контактная работа обучающихся с педагогическими работниками				
			Всего	Лекционные занятия	из них: в форме практической подготовки	Практические занятия	из них: в форме практической подготовки
Раздел 4. Подведение итогов и рефлексия деятельности, подготовка отчёта	14	4	10			10	
Тема 4.1. Анализ и оценка выполнения целей проекта, достигнутых результатов, обратная связь	6		6			6	
Тема 4.2. Подготовка отчёта по итогам реализации проекта.	8	4	4			4	
Контроль промежуточной аттестации (час)	9						
Форма промежуточной аттестации	Зачет с оценкой						
Общий объем, часов	72	27	36	4		32	

Очно-заочной формы обучения

Раздел, тема	Виды учебной работы, академических часов					
	Всего	Самостоятельная работа	Контактная работа обучающихся с педагогическими работниками			
			Всего	Лекционные занятия	из них: в форме практической подготовки	Практические занятия
Семестр 1						
Раздел 1. Введение в социальное проектирование	14	10	4	4		
Тема 1.1. Социально-ориентированные НКО и специфика взаимодействия с ними.	6	5	1	1		
Тема 1.2. Социальный проект и особенности социально-ориентированного проектирования. Основные этапы социального проекта.	8	5	3	3		
Раздел 2. Постановка проблемы и разработка проекта	30	10	20			20
Тема 2.1. Анализ ситуации и постановка проблемы	10	4	6			6

Раздел, тема	Виды учебной работы, академических часов						
	Всего	Самостоятельная работа	Контактная работа обучающихся с педагогическими работниками				
			Всего	Лекционные занятия	из них: в форме практической подготовки	Практические занятия	из них: в форме практической подготовки
Тема 2.2. Выработка гипотезы проектного решения и ее проверка	12	4	8			8	
Тема 2.3 Разработка и защита паспорта проекта	8	2	6			6	
Раздел 3. Реализация общественного проекта	10	10					
Тема 3.1 Прототипирование результата (продукта), разработка и реализация проектного решения	5	5					
Тема 3.2. Тестирование, оценка и улучшение продукта	5	5					
Раздел 4. Подведение итогов и рефлексия деятельности, подготовка отчёта	9	9					

Раздел, тема	Виды учебной работы, академических часов						
	Всего	Самостоятельная работа	Контактная работа обучающихся с педагогическими работниками				
			Всего	Лекционные занятия	из них: в форме практической подготовки	Практические занятия	из них: в форме практической подготовки
Тема 4.1. Анализ и оценка выполнения целей проекта, достигнутых результатов, обратная связь	5	5					
Тема 4.2. Подготовка отчёта по итогам реализации проекта.	4	4					
Контроль промежуточной аттестации (час)	9						
<i>Форма промежуточной аттестации</i>	Зачет с оценкой						
Общий объем, часов	72	39	24	4		20	

2.3. Содержание дисциплины (модуля)

РАЗДЕЛ 1. ВВЕДЕНИЕ В СОЦИАЛЬНОЕ ПРОЕКТИРОВАНИЕ

Тема 1.1. Социально-ориентированные НКО и специфика взаимодействия с ними

Перечень изучаемых элементов содержания

Значение социально ориентированных некоммерческих организаций (НКО) в решении социальных проблем и улучшении благосостояния общества, достижения социальных целей и улучшения качества жизни различных групп людей. Особенности социально ориентированных НКО: миссия и цели, безвозмездность, зависимость от донорской поддержки, волонтерство и гражданская активность, сотрудничество и партнерство НКО, использование инноваций и технологий. Иные типы организаций, реализующих социально ориентированные проекты: государственные и муниципальные учреждения, социальные предприниматели, коммерческие организации.

Тема 1.2. Социальный проект и особенности социально-ориентированного проектирования. Основные этапы социального проекта.

Перечень изучаемых элементов содержания

Понятие проекта и проектирования. Отличия проектирования технических, экономических и социальных объектов, явлений и процессов. Особенности социально ориентированного проекта, которые отличают его от других типов проектов. Типы социальных проектов в зависимости от новизны, способов финансирования, по направлениям деятельности, масштабам, по срокам реализации. Основные принципы социального проектирования: законность, экономичность, своевременность (актуальность). Жизненный цикл социального проекта. Решение социальных проблем или улучшение благосостояния определенной группы людей, сообщества или общества в целом; учет интересов и потребностей различных стейкхолдеров и заинтересованных сторон; сотрудничество с другими НКО, государственными учреждениями, бизнес-сектором и проч.; измерение и оценка социального воздействия; гибкость и адаптивность; коммуникация и информирование общественности

Место проектирования в социальной сфере. Проблемоориентированный подход в социальном проектировании. Финансово-экономическое и правовое обоснование социального проекта. Социальные эффекты проекта. Методы управления проектами. Использование «гибких» методов управления социальными проектами.

Планирование социального проекта: методы реализации, инструменты проектной деятельности и ожидаемые результаты:

— Методы реализации: участие заинтересованных сторон, командная работа, обмен знаниями и опытом;

— Инструменты проектной деятельности: проектный цикл, план проекта и графики работ, матрица ответственности, мониторинг и оценка;

— Ожидаемые результаты: решение или улучшение конкретной социальной проблемы или потребности в сообществе; улучшение качества жизни или благосостояния целевой аудитории; развитие компетенций участников проекта, изменение отношения в обществе к социальным проблемам и запросам.

Составляющие и требования к оформлению проекта. Понятие паспорта проекта. Формирование команды проекта, лидерство, роли участников. Исследование социального окружения, постановка проблемы, её формулирование. Поиск проектного решения (гипотезы). Проверка гипотезы и постановка задачи. Цели и задачи проекта. Участники, их роли и заинтересованные стороны проекта. Взаимодействие с заказчиком проекта. Прототипирование продукта. Календарный план проекта. Ресурс обеспечение: финансовые ресурсы (гранты, спонсорство, пожертвования); человеческие ресурсы (команда проекта, волонтеры, партнеры);

материальные ресурсы (оборудование, расходные материалы и инфраструктура); информационные ресурсы (Интернет, соц. сети, образовательные организации). Бюджет проекта. Внешние и внутренние коммуникации, медийное сопровождение проекта. Тестирование продукта и его улучшение. Завершение проекта. Командообразование и рефлексивные практики в ходе реализации проекта.

РУБЕЖНЫЙ КОНТРОЛЬ К РАЗДЕЛУ 1

Форма рубежного контроля – устный опрос.

РАЗДЕЛ 2. ПОСТАНОВКА ПРОБЛЕМЫ И РАЗРАБОТКА ПРОЕКТА

Тема 2.1. Анализ ситуации и постановка проблемы

Перечень изучаемых элементов содержания

Практические аспекты и выполнение анализа сложившейся общественной ситуации, определение главной проблемы, с которой планируется работать в рамках проекта. Исследование источников и анализ данных, взаимодействие с заинтересованными сторонами для выстраивания картины.

Выполнение практических шагов по постановке проблемы:

1. Изучение контекста: социальных, экономических, политических, экологических и иных факторов и аспектов, исследование источников информации, натурное обследование, наблюдение, опросы, взаимодействие с заказчиком, посещение организаций и территорий.
2. Выявление проблемы: формулирование проблемы, связь её с интересами социально-демографических групп, локальных сообществ. Выявление противоречий, конфликтов интересов, рисков: угроз и возможностей, связанных с проблемой.
3. Сбор и анализ данных с применением методов исследования в проектах: опросы, интервью, наблюдения, анализ статистических данных, факторный анализ, PESTLE, SWOT анализ.
4. Взаимодействие с заинтересованными сторонами: интервью и беседы с представителями сообществ, социально-демографических групп, организаций, органов власти, связанных с проблемой с целью выявления и анализа потребностей и интересов сторон.
5. Формулирование проблемы, определение её аспектов и стратегии решения.

Тема 2.2. Выработка гипотезы проектного решения и ее проверка

Перечень изучаемых элементов содержания

Разработка гипотезы, проекта решения, наиболее эффективного или доступного команде, для решения поставленной проблемы. Проверка гипотезы на практике¹.

Выполнение практических шагов по выработке и проверки гипотезы проектного решения:

1. Формулировка гипотезы на основе предварительного исследования социального окружения и анализа данных о проблеме, включая описание проекта решения и прогноза его влияния на проблему.
2. Планирование эксперимента: шаги, ресурсы и меры, необходимые для проверки гипотезы, включая получение данных, которые позволят дать оценку эффективности решения.
3. Проведение эксперимента (тестирование гипотезы) и оценка эффективности предложенного решения: сбор данных и анализ эффективности предложенного проекта решения, сравнение результатов с прогнозом.

¹ Команда проекта вместе с наставником самостоятельно принимает решение о необходимости выполнения данного этапа

4. Заключение по итогам проверки гипотезы: выводы относительно эффективности предлагаемого решения, анализ сильных и слабых сторон решения, обсуждение дальнейших шагов. Уточнение (корректировка – при необходимости) гипотезы и её утверждение.

Тема 2.3. Разработка и защита паспорта проекта

Перечень изучаемых элементов содержания

Создание паспорта проекта как документа, содержащего ключевую информацию о проекте, его целях, задачах, решаемой проблеме, ресурсах, плане и ожидаемых результатах. Взаимодействие с социальным заказчиком для согласования и подтверждения всех аспектов реализации проектов принятия намерений сторон.

Выполнение практических шагов по разработке и защите паспорта проекта:

1. Определение общих целей с применением принципов SMART: конкретности, измеримости, достижимости, значимости, ограниченности во времени
2. Выработка описания проекта: информации о его содержании и сущности, предполагаемых работах, результатах, ресурсах
3. Определение задач, мероприятий и календарного плана, включая сроки, ответственных, ресурсы, ожидаемые результаты
4. Оценка необходимых ресурсов: человеческих, финансовых, материально-технических и других
5. Защита паспорта проекта перед НКО и заинтересованными сторонами: презентация проекта представителям партнёрской организации, сообществ, социально-демографических групп (целевой аудитории, благополучателей и т.д.), включая аспекты проекта, содержательную согласованность документа, значимость проекта, потенциальные результаты, способы достижения целей.
6. Размещение паспорта на платформе ДОБРО.РФ (рекомендуется), включая просмотр вебинара по работе с платформой, выбор кейса, увязку с партнёрской организацией, заведение проекта от имени РГСУ, создание мероприятия, связь его с проектом, регистрацию студентов на мероприятие «доброе дело», одобрение заявок членов команды, предоставление им часов.

ЗАДАНИЯ К ПРАКТИЧЕСКИМ ЗАНЯТИЯМ РАЗДЕЛА 2

Тема практического занятия: Анализ ситуации и постановка проблемы

Форма практического задания: практикум по решению задач

Данный этап является первым практическим шагом, который помогает студентам полноценно понять сложившуюся общественную ситуацию и определить главную проблему, с которой они будут работать в рамках проекта.

На этом этапе студентам предстоит провести исследование, проанализировать данные и взаимодействовать с заинтересованными сторонами для полного понимания ситуации.

Кроме того, на начальном этапе происходит формирование проектной команды студентов, распределяются роли и задачи, происходят начальные фазы формирования команды: создание, бурление и нормирование.

Этап проводится как в рамках самостоятельной работы, так и практических заданий в аудиторном формате. Преподаватель (наставник) может участвовать в самостоятельной работе обучающихся проекта (рекомендуется).

Основные шаги раздела «Анализ ситуации и постановка проблемы» в проекте обучения служением, выполняемые в рамках практического занятия:

(Шаг 1 Изучение контекста – выполняется в рамках самостоятельной работы).

Шаг 2. Идентификация проблемы. На основе изучения контекста обучающиеся определяют главную проблему, с которым они будут работать в рамках своего проекта. Проблема должна быть ясно сформулирована и связана с интересами или потребностями местного сообщества или определенной группы людей. Это поможет студентам сосредоточить свое исследование и действия на решении конкретной проблемы.

(Шаг 3. Сбор данных и анализ – выполняется в рамках самостоятельной работы).

(Шаг 4. Взаимодействие с заинтересованными сторонами – выполняется в рамках самостоятельной работы).

Шаг 5². Постановка проблемы. После анализа и исследования обучающиеся формулируют ключевой вопрос, который будет их направлять в ходе проекта. Формулировка проблемы должна быть ясной, конкретной и быть связанной с конкретными субъектами. Это помогает студентам сфокусироваться и ориентироваться на поиск решения в ходе своей работы.

Анализ ситуации и постановка проблемы важны для определения направления и разработки стратегии действий в рамках обучения служением. Подробное понимание контекста и основной проблемы помогает студентам сосредоточиться на создании эффективных и релевантных решений в дальнейшем.

Тема практического занятия: Выработка гипотезы проектного решения и ее проверка

Форма практического задания: практикум по решению задач

Обучающиеся разрабатывают гипотезу или предположение о том, какое решение может быть наиболее эффективным для решения проблемы, поставленной на предыдущем этапе, и затем проверяют свое предположение на практике.

Этап проводится как в рамках самостоятельной работы, так и практических заданий в аудиторном формате. Преподаватель (наставник) может участвовать в самостоятельной работе обучающихся проекта (рекомендуется).

Основные шаги этапа «Выработка гипотезы проектного решения и ее проверка» в проекте обучения служением, осуществляемые в рамках **практического занятия**:

Шаг 1. Создание гипотезы. На основе исследования и анализа данных обучающиеся формулируют гипотезу о том, какое решение может быть наиболее подходящим для решения проблемы. Гипотеза должна быть конкретной, измеримой и проверяемой. Она должна включать в себя описание предлагаемого решения и предсказание о том, как это решение может повлиять на проблему.

Шаг 2³. Планирование эксперимента. Здесь обучающиеся разрабатывают план эксперимента, который поможет проверить их гипотезу на практике. Они определяют, какие

² Выполняется только для очной и очно-заочной форм обучения. Для заочной формы – выполняется в рамках самостоятельной работы.

³ Для заочной формы обучения выполняется в рамках самостоятельной работы

шаги, ресурсы и меры понадобятся для реализации плана и получения данных, которые помогут оценить эффективность предполагаемого решения.

(Шаг 3. Реализация и оценка – выполняется в рамках самостоятельной работы).

Шаг 4⁴. Анализ и заключение. Обучающиеся анализируют полученные результаты и делают выводы относительно гипотезы и эффективности предложенного решения, анализируют сильные и слабые стороны подхода и обсуждают дальнейшие шаги. При необходимости, уточняют гипотезу или возвращаются к этапу разработки гипотезы.

Этот этап помогает студентам проверить и подтвердить свою гипотезу на практике и оценить, насколько успешно и эффективно они могут справиться с решением проблемы. Этот этап также является возможностью для обучения на опыте и корректировки своего подхода на основе полученных данных и результатов.

Тема практического занятия: Разработка и защита паспорта проекта

Форма практического задания: практикум по решению задач

Обучающиеся на данном этапе совместно создают документ, который содержит ключевую информацию о проекте, его целях, задачах, ресурсах и планируемых результатах. Процесс разработки паспорта проекта и его последующей защиты является важным шагом для обеспечения ясного понимания проекта как у самой команды, так и у заинтересованных сторон.

Создание паспорта проекта и его защита являются финализацией этапа формирования замысла проекта. Прохождение этого этапа является условием для успешной реализации проекта, поскольку согласование заказчиком деталей проекта является фактически закреплением обязательств всех сторон и участников проекта.

Этап проводится как в рамках самостоятельной работы, так и практических заданий в аудиторном формате. Преподаватель (наставник) может участвовать в самостоятельной работе обучающихся проекта (рекомендуется).

Основные шаги по разработке и защите паспорта проекта, выполняемые в рамках **практического занятия**⁵:

Шаг 1. Определение общих целей. Обучающиеся определяют цели проекта и направления, в которых планируют достичь перемен. Цели проекта должны быть описаны конкретно, ясно, с обоснованием их важности и ценности.

Шаг 2. Выработка описания проекта. Обучающиеся разрабатывают детальное описание проекта, которое содержит информацию о его сущности, предполагаемых работах и результатах. Здесь должно быть указано, что планируется сделать, как это будет осуществлено и какие ресурсы и инструменты будут использованы.

(Шаг 3. Определение задач и плана работы – выполняется в рамках самостоятельной работы)

⁴ Для заочной формы обучения выполняется в рамках самостоятельной работы

⁵ Шаги 1-2 осуществляются студентами заочной формы обучения в рамках самостоятельной работы

(Шаг 4. Оценка необходимых ресурсов – выполняется в рамках самостоятельной работы)

Шаг 5. Защита паспорта проекта. Паспорт проекта требуется защитить путем презентации его представителям партнерской организации, сообщества, заинтересованного в реализации проекта, наставнику проекта и другим заинтересованным сторонам. На защите требуется описать основные аспекты проекта, продемонстрировать содержательную согласованность документа, рассказать о значимости проекта, его потенциальных результатах и о том, как планируется достижение целей.

Защита паспорта проекта позволяет команде проекта представить свое видение и план действий, получить обратную связь и рекомендации. Защита паспорта проекта также обеспечивает понимание и поддержку со стороны заинтересованных сторон и помогает обеспечить успешное выполнение проекта.

Рекомендуется паспорт проекта, который был защищен, размещать на платформу ДОБРО.РФ:

1. На сайте выбрать себе кейс и связаться с партнерской организацией.

2. На платформе завести проект по решению кейса, для этого нужно:

- завести аккаунт образовательной организации если еще нет на ДОБРО.РФ, став организатором (dobro.ru/kb/category/16);

- создать проект от имени образовательной организации, проект по решению кейса (dobro.ru/kb/article/41);

- создать мероприятие («Доброе дело»), чтобы зарегистрировать студентов, которые войдут в команду проекта (dobro.ru/kb/article/25);

- связать мероприятие с проектом (dobro.ru/kb/article/79);

- студентам разослать ссылку на регистрацию на мероприятие «Доброе дело» и одобрить заявки тех, кто попадет в команду и после проставить им часы (dobro.ru/kb/article/11).

Также рекомендуется посмотреть отдельный записанный вебинар по работе с платформой — dobro.ru/kb/article/139.

РУБЕЖНЫЙ КОНТРОЛЬ К РАЗДЕЛУ 2

Форма рубежного контроля – выполнение и защита практического задания, устный опрос

РАЗДЕЛ 3. РЕАЛИЗАЦИЯ ОБЩЕСТВЕННОГО ПРОЕКТА⁶

Тема 3.1 Прототипирование результата (продукта), разработка и реализация проектного решения

Перечень изучаемых элементов содержания

⁶ Только для очной формы обучения

Разработка и реализация конкретного решения проблемы. Применение знаний, навыков, опыта, полученного на предыдущих этапах и в ходе обучения, для достижения поставленных целей проекта и его социального эффекта. Приобретение новых знаний, практического опыта и гибких (надпрофессиональных) навыков в ходе взаимодействия с заказчиком, проектной командой, наставником.

Выполнение практических шагов по прототипированию результата, разработке и реализации проектного решения:

1. Прототипирование: создание прототипа или модели продукта, решения: физического, виртуального, концептуального, служащего для тестирования функциональности, оценки эргономики, сбора обратной связи с целью дальнейшего совершенствования и создания финального продукта, решения.

2. Разработка и реализация плана проекта: программирование, дизайн, создание материалов, иные действия, необходимые для создания конечного продукта. Контроль выполнения задач проекта, сбор обратной связи от заказчика и заинтересованных сторон, оперативные совещания, рефлексивные практики, управление конфликтами, управление изменениями.

Тема 3.2. Тестирование, оценка и улучшение продукта

Перечень изучаемых элементов содержания

Тестирование продукта, решения с целью улучшения. Соотнесение его с целями. Устранение недостатков. Закрепление результатов

Выполнение практических шагов по тестированию и оценке результата:

1. Тестирование и улучшение созданного решения: проверка и оценка функциональности, эффективности, соответствия первоначальной гипотезе, получение и анализ обратной связи, устранение недостатков и недочётов.

2. Оценка полученного результата, соотнесение с первоначальными целями проекта: обоснование значимости продукта (решения), его эффективности, подготовка необходимой документации для дальнейшего использования

ЗАДАНИЯ К ПРАКТИЧЕСКИМ ЗАНЯТИЯМ РАЗДЕЛА 3⁷

Тема практического занятия: Прототипирование результата (продукта), разработка и реализация проектного решения

Форма практического задания: практикум по решению задач

Проектные команды студентов разрабатывают и реализуют конкретное решение проблемы, с которой они работают. В этот период обучающиеся используют свои навыки, знания и опыт, полученные в ходе обучения, для достижения поставленных целей проекта и позитивных изменений в обществе.

Этап проводится как в рамках самостоятельной работы, так и практических заданий в аудиторном формате. Преподаватель (наставник) может участвовать в самостоятельной работе обучающихся проекта (рекомендуется).

Основные шаги по реализации общественного проекта в рамках **практических занятий**:

⁷ Только для очной формы обучения. Практические задания для очно-заочной и заочной форм обучения выполняются в рамках самостоятельной работы

Шаг 1. Прототипирование. На этапе прототипирования команда создает прототип или модель продукта или решения. Прототип может быть физическим, виртуальным или концептуальным, он служит для тестирования функциональности, оценки эргономики и сбора обратной связи. Усовершенствование прототипа происходит на основе полученных результатов, и он служит основой для создания финального продукта.

(Шаг 2. Разработка и реализация – выполняется в рамках самостоятельной работы)

Тема практического занятия: Тестирование, оценка и улучшение продукта

Форма практического задания: практикум по решению задач

Получив по результатам реализации проекта продукт, проектные команды студентов тестируют и оценивают качество продукта и достижение целевых показателей проекта.

Этап проводится как в рамках самостоятельной работы, так и практических заданий в аудиторном формате. Преподаватель (наставник) может участвовать в самостоятельной работе обучающихся проекта (рекомендуется).

Основные шаги по тестированию и улучшению продукта в рамках **практических занятий**:

(Шаг 1. Тестирование и улучшение – выполняется в рамках самостоятельной работы)

Шаг 2. Оценка. После завершения разработки команда оценивает полученный результат и сравнивает его с изначальными целями проекта. Обосновывается эффективность и значимость продукта или решения, а также фиксируется вся необходимая документация для последующего использования.

Команда также должна оценить эффективность продукта или решения на основе обратной связи от заинтересованных сторон. Участники проекта исправляют ошибки, если они есть, и вносят улучшения, чтобы максимизировать пользу и эффективность продукта или решения.

РУБЕЖНЫЙ КОНТРОЛЬ К РАЗДЕЛУ 3⁸

Форма рубежного контроля – устный опрос

РАЗДЕЛ 4. ПОДВЕДЕНИЕ ИТОГОВ И РЕФЛЕКСИЯ ДЕЯТЕЛЬНОСТИ, ПОДГОТОВКА ОТЧЁТА⁹

Тема 4.1 Анализ и оценка выполнения целей проекта, достигнутых результатов, обратная связь

Перечень изучаемых элементов содержания

Подведение итогов реализации общественного проекта обучением служением и подготовка отчета.

Выполнение практических шагов по анализу достигнутых результатов:

⁸ Только для очной формы обучения.

⁹ Только для очной формы обучения

1. Анализ выполненных целей: перечень достигнутых результатов, соотнесение достигнутых результатов с начальными целями, анализ причин недостижения целей, анализ факторов, повлиявших на успешное достижение целей.

2. Оценка достигнутых результатов: определение значимости результатов для целевой аудитории и заинтересованных сторон, оценка социального эффекта и общественных изменений.

3. Рефлексия и извлечение уроков: анализ собственного опыта в реализации проекта, достижения целей методики «обучение служением», анализ результатов самопознания участников, новых знаний о себе, своих навыках, проблемах, сильных и слабых сторонах, установление направлений саморазвития (усиления слабых сторон, развития - сильных).

4. Оценка собственного вклада участников проекта: оценка вклада в проект, степени «присвоения» проекта, взаимодействия с командой, целевой аудиторией, рассмотрение навыков и качеств, которые были развиты в ходе реализации проекта, какие решались проблемы и как эта работа сказалась на результатах проекта.

5. Подготовка рекомендаций для будущих участников проекта: обобщение и документирование полученного опыта, указание рисков проекта и мер по управлению рисками, направлений развития результатов проекта, советы по улучшению выполнения аналогичных проектов в будущем.

Тема 4.2 Подготовка отчёта по итогам реализации проекта

Перечень изучаемых элементов содержания

Составление отчёта по проекту, защита результатов проекта. Отчёт защищается в ходе промежуточной аттестации как итоговый результат освоения дисциплины.

Выполнение практических шагов по составлению и защите отчёта по проекту:

1. Разработка введения: вводной части, в которой резюмируются цели проекта и его контекст
2. Разработка описания проекта: цели задачи, методы работы и измерения, предпринятые в ходе реализации
3. Описание результатов и достижений, связанных с поставленными целями проекта: конкретные количественные и качественные показатели и индикаторы, примеры для иллюстрации, визуальный и аудиовизуальный контент, иллюстрирующий процесс и результаты проекта.
4. Описание рефлексивной практики над выполненной работой, оценка значимости проекта и его результатов, описание успешных стратегий по решению проблемных ситуаций
5. Описание рекомендаций для будущих участников подобных проектов
6. Разработка заключения: финальные выводы, благодарности участникам, заказчикам, заинтересованным сторонам.
7. Защита отчёта о реализации проекта: презентация отчёта по проекту в рамках финального мероприятия по итогам реализации этапа «обучения служением» в университете
8. Участие в конгрессно-выставочной деятельности по результатам реализации проекта (рекомендуется). Оформление научных результатов проекта (рекомендуется).

ЗАДАНИЯ К ПРАКТИЧЕСКИМ ЗАНЯТИЯМ РАЗДЕЛА 4¹⁰

Тема практического занятия: Анализ и оценка выполнения целей проекта, достигнутых результатов, обратная связь

¹⁰ Только для очной формы обучения. Практические задания для очно-заочной и заочной форм обучения выполняются в рамках самостоятельной работы

Форма практического задания: практикум по решению задач, дискуссия

На данном этапе проектные команды студентов подводят итоги реализации общественного проекта обучения служением, что позволяет оценить выполненную работу, отрефлексировать опыт, поделиться результатами, получить обратную связь от заказчиков и заинтересованных сторон. Фактически этот этап является «предзащитой» проекта, которая происходит в ходе промежуточной аттестации.

Основные практические шаги по подведению итогов и рефлексии деятельности:

1. Анализ выполненных целей. Обучающиеся должны оценить, насколько успешно достигнуты поставленные цели проекта; рассмотреть, какие результаты были достигнуты и соотнести их с начальными целями.
2. Оценка достигнутых результатов. Обучающиеся должны проанализировать достигнутые результаты и определить их значимость для целевой аудитории; разобраться в основных изменениях или преимуществах, которые проект принес сообществу.
3. Рефлексия и уроки, извлеченные из проекта. Обучающиеся должны проанализировать проект и свой опыт в рамках обучения служением; рассмотреть, что обучающиеся узнали о себе, своих навыках, проблемах, с которыми столкнулись, и какие уроки они извлекли из выполненной работы.
4. Оценка собственного вклада. Обучающиеся должны оценить свой собственный вклад в проект и взаимодействие с командой и целевой аудиторией; рассмотреть, какие навыки или качества они развили, на какие проблемы обратили внимание, и как работа сказалась на результатах проекта.
5. Обратная связь и рекомендации. Обучающиеся должны подготовить рекомендации для будущих участников проекта, основанные на полученном опыте, обсудить, что можно улучшить, какие советы можно предложить для достижения лучших результатов в будущем.

Дискуссия происходит в рамках рефлексивной практики в группах.

Темы для дискуссии

1. Что дало участие реализации проекта (этапа проекта)?
2. Какие новые знания, навыки получены в ходе проекта
3. Значение приобретенного практического опыта для профессионального и личностного развития
4. Связь практического опыта проектной деятельности с обучением в РСГУ, насколько он необходим в образовательном процессе
5. Собственное влияние на партнёров (одногоруппников, членов проектной команды, наставника, заказчика, заинтересованные стороны) и наоборот.
6. Влияние результатов проекта на сообщество благополучателей, какие социальные изменения произошли, происходят и произойдут в сообществе
7. Трудности в ходе реализации проекта, каким образом преодолевались эти трудности.
8. Применение полученных знаний и опыта в будущих проектах, возможность передачи опыта участникам проектов в будущем

Тема практического занятия: Подготовка отчёта по итогам реализации проекта

Форма практического задания: практикум по решению задач

После подведения итогов необходимо составить отчет по проекту.

Подготовка отчёта состоит из практических шагов, выполняемых в рамках практического занятия и самостоятельной работы. В рамках **практического занятия** выполняются:

(Шаг 1. Введение. – выполняется в рамках самостоятельной работы)

(Шаг 2. Описание проекта – выполняется в рамках самостоятельной работы)

Шаг 3. Результаты и достижения. Отчет о достигнутых результатах, связанных с поставленными целями проекта. Сюда необходимо включить конкретные численные и качественные данные, примеры или иллюстрации, чтобы визуально продемонстрировать результаты.

Шаг 4. Анализ и оценка. Рефлексия над выполненной работой, оценка значимости проекта и его результатов, анализ успешных стратегий и проблемных ситуаций.

Шаг 5. Уроки и рекомендации. Извлечение уроков из проекта и рекомендации для возможных будущих участников. Обсуждение того, что можно улучшить и какие рекомендации дать для успешной реализации подобных проектов.

(Шаг 6. Заключение – выполняется в рамках самостоятельной работы).

Составление отчета поможет обучающимся усвоить и оценить свою работу, а также поделиться результатами и опытом с другими. Отчет также служит как ориентир и руководство для будущих участников проектов обучения служением. Отчёт представляется экспертам, наставнику и социальному заказчику для оценки на защите результатов проекта в рамках промежуточной аттестации).

РУБЕЖНЫЙ КОНТРОЛЬ К РАЗДЕЛУ 4¹¹

Форма рубежного контроля – устный опрос

РАЗДЕЛ 3. УЧЕБНО-МЕТОДИЧЕСКОЕ ОБЕСПЕЧЕНИЕ САМОСТОЯТЕЛЬНОЙ РАБОТЫ ОБУЧАЮЩИХСЯ ПО ДИСЦИПЛИНЕ (МОДУЛЮ)

3.1. Виды самостоятельной работы обучающихся по дисциплине (модулю)

Очной формы обучения

Раздел, тема	Количество часов	Вид самостоятельной работы
Семестр 2		
Раздел 1. Введение в социальное проектирование	-	-
Раздел 2. Постановка проблемы и разработка проекта	6	Подготовка проекта
Раздел 3. Реализация общественного проекта	17	Подготовка проекта
Раздел 4. Подведение	4	Подготовка проекта

¹¹ Только для очной формы обучения

итогов и рефлексия деятельности, подготовка отчёта		
Общий объем по модулю/семестру, часов	27	
Общий объем по дисциплине (модулю), часов	27	

Очно-заочной формы обучения

Раздел, тема	Количество часов	Вид самостоятельной работы
Семестр 1		
Раздел 1. Введение в социальное проектирование	10	Самостоятельное изучение материала раздела/темы
Раздел 2. Постановка проблемы и разработка проекта	10	Подготовка проекта
Раздел 3. Реализация общественного проекта	10	Подготовка проекта
Раздел 4. Подведение итогов и рефлексия деятельности, подготовка отчёта	9	Подготовка проекта
Общий объем по модулю/семестру, часов	39	
Общий объем по дисциплине (модулю),	39	

часов		
-------	--	--

3.2. Задания для самостоятельной работы

ЗАДАНИЯ ДЛЯ САМОСТОЯТЕЛЬНОЙ РАБОТЫ К РАЗДЕЛУ 1

В ходе самостоятельной работы студенты изучают литературу и иные источники по темам управления проектами, социального проектирования, видам и специфике социально-ориентированных организаций (СО НКО, государственные и муниципальные организации, социальные предприниматели).

Обучающиеся самостоятельно изучают лучшие практики реализованных социальных и общественных проектов. Изучают материалы СМИ, государственных и муниципальных органов власти, иных организаций (в том числе опубликованных в добро.журнале) об успешных проектах в области обучения служением.

ЛИТЕРАТУРА ДЛЯ САМОСТОЯТЕЛЬНОГО ИЗУЧЕНИЯ К РАЗДЕЛУ 1.

Основная литература

1. Организация добровольческой (волонтерской) деятельности и взаимодействие с социально ориентированными НКО: учебник / А.П. Метелев, Ю.С. Белановский, Н.И. Горлова и др.; отв. ред. И. В. Мерсиянова; Нац. исслед. ун-т «Высшая школа экономики». — М.: НИУ ВШЭ, 2022. — 456 с. https://www.elibrary.ru/download/elibrary_47874599_87471139.pdf
2. Основы социального предпринимательства : учебное пособие для вузов / Е. М. Белый [и др.]; под редакцией Е. М. Белого. — Москва : Издательство Юрайт, 2023. — 178 с. — (Высшее образование). — ISBN 978-5-534-11579-6. — Текст : электронный // Образовательная платформа Юрайт [сайт]. — URL: <https://urait.ru/bcode/518446> .

Дополнительная литература

1. Вицелярова К.Н., Управление проектами: учебн. пособие / К.Н. Вицелярова – Краснодар: КубГТУ, 2022. – 179 с - https://elibrary.ru/download/elibrary_50451230_74162576.pdf
2. Зуб, А. Т. Управление проектами : учебник и практикум для вузов / А. Т. Зуб. — 2-е изд., перераб. и доп. — Москва : Издательство Юрайт, 2023. — 397 с. — (Высшее образование). — ISBN 978-5-534-17500-4. — Текст : электронный // Образовательная платформа Юрайт [сайт]. — URL: <https://urait.ru/bcode/533205>
3. Молчанова, О. П. Стратегический менеджмент некоммерческих организаций : учебник для вузов / О. П. Молчанова. — Москва : Издательство Юрайт, 2023. — 261 с. — (Высшее образование). — ISBN 978-5-534-00757-2. — Текст : электронный // Образовательная платформа Юрайт [сайт]. — URL: <https://urait.ru/bcode/511752>
4. Солодянкина, О. В. Прогнозирование, проектирование и моделирование в социальной работе : учебник и практикум для вузов / О. В. Солодянкина. — 4-е изд., испр. и доп. — Москва : Издательство Юрайт, 2023. — 206 с. — (Высшее образование). — ISBN 978-5-534-07566-3. — Текст : электронный // Образовательная платформа Юрайт [сайт]. — URL: <https://urait.ru/bcode/513290>

ЗАДАНИЯ ДЛЯ САМОСТОЯТЕЛЬНОЙ РАБОТЫ К РАЗДЕЛУ 2

Задание для самостоятельной работы к теме 2.1. Анализ ситуации и постановка проблемы

Данный этап проекта является первым практическим шагом, который помогает студентам полноценно понять сложившуюся общественную ситуацию и определить главную проблему, с которой они будут работать в рамках проекта.

На этом этапе студентам предстоит провести исследование, проанализировать данные и взаимодействовать с заинтересованными сторонами для полного понимания ситуации.

Кроме того, на начальном этапе происходит формирование проектной команды студентов, распределяются роли и задачи, происходят начальные фазы формирования команды: создание, бурление и нормирование.

Этап проводится как в рамках самостоятельной работы, так и практических заданий в аудиторном формате. Преподаватель (наставник) может участвовать в самостоятельной работе обучающихся проекта (рекомендуется).

Основные шаги раздела «Анализ ситуации и постановка проблемы» в проекте обучения служением, выполняемые в рамках **самостоятельной работы:**

Шаг 1. Изучение контекста. На этом этапе обучающиеся должны понять и оценить широкий контекст, в котором существует проблема, с которой они будут работать. Это включает изучение социальных, экономических, политических, экологических и других аспектов. Обучающиеся могут проводить исследование источников информации, а также посещать территории или организации, связанные с проблемой.

(Шаг 2. Идентификация проблемы - проводится в рамках практического занятия к теме 2.1)

Шаг 3. Сбор данных и анализ. На этом шаге обучающиеся собирают необходимые данные, чтобы лучше понять проблему. Они могут использовать разнообразные методы исследования, такие как опросы, интервью, наблюдения или анализ статистических данных. Анализ данных поможет студентам получить более глубокое понимание проблемы, выявить ее причины, идентифицировать основные заинтересованные стороны и потенциальные решения.

Шаг 4. Взаимодействие с заинтересованными сторонами. Обучающиеся проводят взаимодействие и беседы с заинтересованными сторонами, такими как представители сообществ, организаций или групп, на которых влияет проблема. Это помогает им получить разные точки зрения, понять потребности и предпочтения заинтересованных сторон.

Шаг 5¹². Постановка проблемы. После анализа и исследования обучающиеся формулируют ключевой вопрос, который будет их направлять в ходе проекта. Формулировка проблемы должна быть ясной, конкретной и быть связанной с конкретными субъектами. Это помогает студентам сфокусироваться и ориентироваться на поиск решения в ходе своей работы.

¹² Реализуется только для заочной формы. Для очной, очно-заочной форм – в рамках практического занятия к теме 2.1

Анализ ситуации и постановка проблемы важны для определения направления и разработки стратегии действий в рамках обучения служением. Подробное понимание контекста и основной проблемы помогает студентам сосредоточиться на создании эффективных и релевантных решений в дальнейшем.

Задание для самостоятельной работы к теме 2.2. Выработка гипотезы проектного решения и ее проверка

На данном этапе проекта обучающиеся разрабатывают гипотезу или предположение о том, какое решение может быть наиболее эффективным для решения проблемы, поставленной на предыдущем этапе, и затем проверяют свое предположение на практике.

Этап проводится как в рамках самостоятельной работы, так и практических заданий в аудиторном формате. Преподаватель (наставник) может участвовать в самостоятельной работе обучающихся проекта (рекомендуется).

Основные шаги раздела «Выработка гипотезы проектного решения и ее проверка» в проекте обучения служением, выполняемые в рамках самостоятельной работы:

(Шаг 1. Создание гипотезы – выполняется в рамках практического занятия к теме 2.2).

Шаг 2¹³. Планирование эксперимента. Здесь обучающиеся разрабатывают план эксперимента, который поможет проверить их гипотезу на практике. Они определяют, какие шаги, ресурсы и меры понадобятся для реализации плана и получения данных, которые помогут оценить эффективность предполагаемого решения.

Шаг 3. Реализация и оценка. Приступая к реализации плана эксперимента и тестированию гипотезы на практике, обучающиеся собирают данные, оценивают результаты и проводят анализ эффективности предложенного решения, сравнивают полученные результаты с гипотезами и оценивают, насколько успешным оказалось решение.

Шаг 4¹⁴. Анализ и заключение. Обучающиеся анализируют полученные результаты и делают выводы относительно гипотезы и эффективности предложенного решения, анализируют сильные и слабые стороны подхода и обсуждают дальнейшие шаги. При необходимости, уточняют гипотезу или возвращаются к этапу разработки гипотезы.

Этот этап помогает студентам проверить и подтвердить свою гипотезу на практике и оценить, насколько успешно и эффективно они могут справиться с решением проблемы. Этот этап также является возможностью для обучения на опыте и корректировки своего подхода на основе полученных данных и результатов.

Задание для самостоятельной работы к теме 2.3: Разработка и защита паспорта проекта

Обучающиеся на данном этапе совместно создают документ, который содержит ключевую информацию о проекте, его целях, задачах, ресурсах и планируемых результатах.

¹³ Реализуется только для заочной формы. Для очной, очно-заочной форм – в рамках практического занятия к теме 2.2

¹⁴ Реализуется только для заочной формы. Для очной, очно-заочной форм – в рамках практического занятия к теме 2.2

Процесс разработки паспорта проекта и его последующей защиты является важным шагом для обеспечения ясного понимания проекта как у самой команды, так и у заинтересованных сторон.

Создание паспорта проекта и его защита являются финализацией этапа формирования замысла проекта. Прохождение этого этапа является условием для успешной реализации проекта, поскольку согласование заказчиком деталей проекта является фактически закреплением обязательств всех сторон и участников проекта.

Этап проводится как в рамках самостоятельной работы, так и практических заданий в аудиторном формате. Преподаватель (наставник) может участвовать в самостоятельной работе обучающихся проекта (рекомендуется).

Основные шаги по разработке и защите паспорта проекта, выполняемые в рамках **самостоятельной работы**¹⁵:

Шаг 1. Определение общих целей. Обучающиеся определяют цели проекта и направления, в которых планируют достичь перемен. Цели проекта должны быть описаны конкретно, ясно, с обоснованием их важности и ценности.

Шаг 2. Выработка описания проекта. Обучающиеся разрабатывают детальное описание проекта, которое содержит информацию о его сущности, предполагаемых работах и результатах. Здесь должно быть указано, что планируется сделать, как это будет осуществлено и какие ресурсы и инструменты будут использованы.

Шаг 3. Определение задач и плана работы. Обучающиеся определяют необходимые задачи, которые необходимо выполнить в рамках проекта. Разрабатывают план работ, который включает этапы, сроки, ответственных лиц, ресурсы и ожидаемые результаты.

Шаг 4. Оценка необходимых ресурсов. Обучающиеся определяют ресурсы, необходимые для реализации проекта, включая человеческие ресурсы, финансовые средства, оборудование, материалы и другие ресурсы.

(Шаг 5. Защита паспорта проекта – осуществляется в рамках практического занятия по итогам выполнения шагов 1-4).

ЛИТЕРАТУРА ДЛЯ САМОСТОЯТЕЛЬНОГО ИЗУЧЕНИЯ К РАЗДЕЛУ 2.

Основная литература

1. Организация добровольческой (волонтерской) деятельности и взаимодействие с социально ориентированными НКО: учебник / А.П. Метелев, Ю.С. Белановский, Н.И. Горлова и др.; отв. ред. И. В. Мерсиянова; Нац. исслед. ун-т «Высшая школа экономики». — М.: НИУ ВШЭ, 2022. — 456 с. https://www.elibrary.ru/download/elibrary_47874599_87471139.pdf

Дополнительная литература

2. Вицелярова К.Н., Управление проектами: учебн. пособие / К.Н. Вицелярова – Краснодар: КубГТУ, 2022. – 179 с - https://elibrary.ru/download/elibrary_50451230_74162576.pdf
3. Зуб, А. Т. Управление проектами : учебник и практикум для вузов / А. Т. Зуб. — 2-е изд., перераб. и доп. — Москва : Издательство Юрайт, 2023. — 397 с. — (Высшее образование).

¹⁵ Шаги 1-2 выполняются самостоятельно только студентами заочной формы обучения. Для очной и очно-заочной форм – выполняются в аудиторном формате в рамках практического занятия к теме 2.3

— ISBN 978-5-534-17500-4. — Текст : электронный // Образовательная платформа Юрайт [сайт]. — URL: <https://urait.ru/bcode/533205>

4. Корниенко, В. И. Командообразование : учебник для вузов / В. И. Корниенко. — Москва : Издательство Юрайт, 2023. — 291 с. — (Высшее образование). — ISBN 978-5-534-14723-0. — Текст : электронный // Образовательная платформа Юрайт [сайт]. — URL: <https://urait.ru/bcode/520204>
5. Солодянкина, О. В. Прогнозирование, проектирование и моделирование в социальной работе : учебник и практикум для вузов / О. В. Солодянкина. — 4-е изд., испр. и доп. — Москва : Издательство Юрайт, 2023. — 206 с. — (Высшее образование). — ISBN 978-5-534-07566-3. — Текст : электронный // Образовательная платформа Юрайт [сайт]. — URL: <https://urait.ru/bcode/513290>

ЗАДАНИЯ ДЛЯ САМОСТОЯТЕЛЬНОЙ РАБОТЫ К РАЗДЕЛУ 3¹⁶

Задание для самостоятельной работы к теме 3.1. Прототипирование результата (продукта), разработка и реализация проектного решения

Проектные команды студентов разрабатывают и реализуют конкретное решение проблемы, с которой они работают. В этот период обучающиеся используют свои навыки, знания и опыт, полученные в ходе обучения, для достижения поставленных целей проекта и позитивных изменений в обществе.

Этап проводится как в рамках самостоятельной работы, так и практических заданий в аудиторном формате. Преподаватель (наставник) может участвовать в самостоятельной работе обучающихся проекта (рекомендуется).

Основные шаги по реализации общественного проекта в рамках **самостоятельной работы**

(Шаг 1. Прототипирование – выполняется в рамках практического занятия к теме 3.1)

Шаг 2. Разработка и реализация. На этой стадии команда приступает к разработке и реализации решения или продукта. Разработка может включать программирование, дизайн, создание материалов или любые другие действия, необходимые для создания конечного продукта. Команда выполняет свои задачи, собирает данные и обеспечивает координацию для качественной реализации решения.

Задание для самостоятельной работы к теме 3.2. Тестирование, оценка и улучшение продукта

Получив по результатам реализации проекта продукт, проектные команды студентов тестируют и оценивают качество продукта и достижение целевых показателей проекта.

Этап проводится как в рамках самостоятельной работы, так и практических заданий в аудиторном формате. Преподаватель (наставник) может участвовать в самостоятельной работе обучающихся проекта (рекомендуется).

¹⁶ Только для очной формы обучения

Основные шаги по тестированию и улучшению продукта в рамках **самостоятельной работы**:

Шаг1. Тестирование и улучшение. Созданный продукт или решение подвергаются тестированию. Это позволяет команде проверить функциональность, эффективность и соответствие гипотезе, которая была выдвинута на предыдущих этапах. Обнаруженные недочеты или проблемы решаются, а продукт или решение улучшаются в соответствии с полученной обратной связью.

(Шаг 2. Оценка – осуществляется в рамках практического занятия к теме 3.2)

ЛИТЕРАТУРА ДЛЯ САМОСТОЯТЕЛЬНОГО ИЗУЧЕНИЯ К РАЗДЕЛУ 3.

Основная литература

1. Организация добровольческой (волонтерской) деятельности и взаимодействие с социально ориентированными НКО: учебник / А.П. Метелев, Ю.С. Белановский, Н.И. Горлова и др.; отв. ред. И. В. Мерсиянова; Нац. исслед. ун-т «Высшая школа экономики». — М.: НИУ ВШЭ, 2022. — 456 с. https://www.elibrary.ru/download/elibrary_47874599_87471139.pdf

Дополнительная литература

2. Вицелярова К.Н., Управление проектами: учебн. пособие / К.Н. Вицелярова – Краснодар: КубГТУ, 2022. – 179 с - https://elibrary.ru/download/elibrary_50451230_74162576.pdf
3. Зуб, А. Т. Управление проектами : учебник и практикум для вузов / А. Т. Зуб. — 2-е изд., перераб. и доп. — Москва : Издательство Юрайт, 2023. — 397 с. — (Высшее образование). — ISBN 978-5-534-17500-4. — Текст : электронный // Образовательная платформа Юрайт [сайт]. — URL: <https://urait.ru/bcode/533205>

ЗАДАНИЯ ДЛЯ САМОСТОЯТЕЛЬНОЙ РАБОТЫ К РАЗДЕЛУ 4¹⁷

Задание для самостоятельной работы к теме 4.2. Подготовка отчёта по итогам реализации проекта

После подведения итогов реализации проекта командам студентов необходимо составить отчет по проекту.

Подготовка отчёта состоит из практических шагов, выполняемых в рамках практического занятия (шаги 3-5) и самостоятельной работы (шаги 1-2, 6). В рамках **самостоятельной работы** выполняются:

Шаг 1. Введение. Вводная часть, в которой резюмируются цели проекта и его контекст.

Шаг 2. Описание проекта. Подробное описание проекта, включая его цели, задачи, методы работы и изменения, предпринятые в ходе реализации.

(Шаг 3. Результаты и достижения – выполняется в рамках практического занятия к теме 4.2)

(Шаг 4. Анализ и оценка – выполняется в рамках практического занятия к теме 4.2)

(Шаг 5. Уроки и рекомендации – выполняется в рамках практического занятия к теме 4.2)

¹⁷ Только для очной формы обучения

Шаг 6. Заключение. Заключение мысли и благодарности участникам, и организациям, вовлеченным в проект.

Составление отчета поможет обучающимся усвоить и оценить свою работу, а также поделиться результатами и опытом с другими. Отчет также служит как ориентир и руководство для будущих участников проектов обучения служением.

ЛИТЕРАТУРА ДЛЯ САМОСТОЯТЕЛЬНОГО ИЗУЧЕНИЯ К РАЗДЕЛУ 4.

1. Вицелярова К.Н., Управление проектами: учебн. пособие / К.Н. Вицелярова – Краснодар: КубГТУ, 2022. – 179 с - https://elibrary.ru/download/elibrary_50451230_74162576.pdf
2. Зуб, А. Т. Управление проектами : учебник и практикум для вузов / А. Т. Зуб. — 2-е изд., перераб. и доп. — Москва : Издательство Юрайт, 2023. — 397 с. — (Высшее образование). — ISBN 978-5-534-17500-4. — Текст : электронный // Образовательная платформа Юрайт [сайт]. — URL: <https://urait.ru/bcode/533205>
3. Корниенко, В. И. Командообразование : учебник для вузов / В. И. Корниенко. — Москва : Издательство Юрайт, 2023. — 291 с. — (Высшее образование). — ISBN 978-5-534-14723-0. — Текст : электронный // Образовательная платформа Юрайт [сайт]. — URL: <https://urait.ru/bcode/520204>

3.3. Методические указания к самостоятельной работе по дисциплине (модулю)

Освоение слушателями программы предполагает изучение материалов дисциплин (модулей) в ходе самостоятельной работы.

Для успешного освоения дисциплины (модуля) и достижения поставленных целей необходимо внимательно ознакомиться с рабочей программой дисциплины (модуля), доступной в электронной информационно-образовательной среде РГСУ.

Следует обратить внимание на списки основной и дополнительной литературы, на предлагаемые преподавателем ресурсы информационно-телекоммуникационной сети Интернет. Эта информация необходима для самостоятельной работы обучающегося.

Для более углубленного изучения темы задания для самостоятельной работы рекомендуется выполнять параллельно с изучением данной темы. При выполнении заданий по возможности используйте наглядное представление материала.

Самостоятельная работа включает разнообразный комплекс видов и форм работы обучающихся. Однако основной формой работы является выполнение проекта.

РАЗДЕЛ 4. ОЦЕНОЧНЫЕ МАТЕРИАЛЫ ПО ДИСЦИПЛИНЕ (МОДУЛЮ)

4.1. Форма промежуточной аттестации обучающегося по дисциплине (модулю)

Контрольным мероприятием промежуточной аттестации обучающихся по дисциплине (модулю) является **зачет с оценкой**, который проводится в **устной** форме, через коллективную защиту проекта.

4.2. Организационные основы применения балльно-рейтинговой системы оценки успеваемости обучающихся по дисциплине (модулю)

Оценка качества освоения обучающимися дисциплины (модуля) реализуется в формате

балльно-рейтинговой системы оценки успеваемости обучающихся (БРСО).

БРСО в ходе текущего контроля успеваемости и промежуточной аттестации осуществляется по 100-балльной шкале.

Академический рейтинг обучающегося по дисциплине (модулю) складывается из результатов:

- текущего контроля успеваемости (максимальный текущий рейтинг обучающегося 80 рейтинговых баллов;
- промежуточной аттестации (максимальный рубежный рейтинг обучающегося 20 рейтинговых баллов.

Условия оценки освоения обучающимся дисциплины (модуля) в формате БРСО доводятся преподавателем до сведения обучающихся на первом учебном занятии, а также размещены в свободном доступе в электронной информационно-образовательной среде Университета.

4.3. Проведение текущего контроля успеваемости обучающихся по дисциплине (модулю) в соответствии с балльно-рейтинговой системой оценки успеваемости обучающегося

В течение учебного семестра до промежуточной аттестации на основании утвержденной рабочей программы дисциплины (модуля) формируется текущий рейтинг обучающегося. Текущий рейтинг обучающегося складывается как сумма рейтинговых баллов, полученных им в течение учебного семестра по всем видам учебных занятий по дисциплине (модулю).

В процессе текущего контроля оцениваются следующие действия обучающегося, направленные на освоение компетенций в рамках изучения дисциплины (модуля):

- академическая активность (посещаемость учебных занятий, самостоятельное изучение содержания учебной дисциплины в электронной информационно-образовательной среде, соблюдение сроков сдачи практических заданий и текущих контрольных мероприятий и др.);
- выполнение и сдача текущих и итогового практических заданий (творческие задания, кейс-задания, расчетные задания и др., активное участие в групповых интерактивных занятиях (дискуссии), защита проектов и др.);
- прохождение рубежей текущего контроля, включая соблюдение графика их прохождения в электронной информационно-образовательной среде.

Для планирования расчета текущего рейтинга обучающегося используются следующие пропорции:

Вид учебного действия	Максимальная рейтинговая оценка, баллов
академическая активность	10
практические задания	40
<i>из них: текущие практические задания</i>	20
<i>итоговое практическое задание</i>	20
рубежи текущего контроля	30
<i>ИТОГО:</i>	80

В течение учебного семестра по дисциплине (модулю) обучающимся должен быть накоплен текущий рейтинг не менее 52 рейтинговых баллов (65% от максимального значения текущего рейтинга).

Необходимыми условиями допуска обучающегося к промежуточной аттестации по дисциплине являются положительное прохождение обучающимся не менее 65% рубежей текущего контроля с накоплением не менее 65% максимального рейтингового балла за каждый рубеж текущего контроля и положительное выполнение итогового практического задания с накоплением не менее 65% максимального рейтингового балла, установленного за итоговое практическое задание.

Невыполнение вышеуказанных условий является текущей академической задолженностью, которая должна быть ликвидирована обучающимся до контрольного мероприятия промежуточной аттестации.

Сведения о наличии у обучающихся текущей академической задолженности, сроках и порядке добора рейтинговых баллов для её ликвидации доводятся до обучающихся педагогическим работником.

В случае неликвидации текущей академической задолженности, педагогический работник обязан во время контрольного мероприятия промежуточной аттестации поставить обучающемуся 0 рейтинговых баллов. В этом случае ликвидация текущей академической задолженности возможна в периоды проведения повторной промежуточной аттестации.

4.4. Проведение промежуточной аттестации обучающихся по дисциплине (модулю) в соответствии с балльно-рейтинговой системой оценки успеваемости обучающегося

Промежуточная аттестация по дисциплине (модулю) проводится в соответствии с Положением о промежуточной аттестации обучающихся по основным профессиональным образовательным программам в Российском государственном социальном университете и Положением о балльно-рейтинговой системе оценки успеваемости обучающихся по основным профессиональным образовательным программам в Российском государственном социальном университете в действующей редакции.

На промежуточную аттестацию отводится 20 рейтинговых баллов.

Ответы обучающегося на контрольном мероприятии промежуточной аттестации оцениваются педагогическим работником по 20-балльной шкале, а итоговая оценка по дисциплине (модулю) выставляется по пятибалльной системе для зачета с оценкой.

Критерии выставления оценки определяются Положением о балльно-рейтинговой системе оценки успеваемости обучающихся по основным профессиональным образовательным программам высшего образования – программам бакалавриата, программам специалитета, программам магистратуры в Российском государственном социальном университете.

В процессе определения рубежного рейтинга обучающегося используется следующая шкала:

Рубежный рейтинг	Критерии оценки освоения обучающимся дисциплины (модуля) в ходе контрольных мероприятий промежуточной аттестации
19-20 рейтинговых баллов	обучающийся глубоко и прочно усвоил программный материал, исчерпывающе, последовательно, грамотно и логически стройно его излагает, тесно увязывает с задачами и будущей деятельностью, не затрудняется с ответом при видоизменении задания, свободно справляется с задачами и практическими заданиями, правильно обосновывает принятые решения, умеет самостоятельно обобщать и излагать материал, не допуская ошибок
16-18 рейтинговых баллов	обучающийся твердо знает программный материал, грамотно и по существу излагает его, не допуская существенных неточностей в ответе на вопрос, может правильно применять теоретические положения и владеет необходимыми умениями и навыками при выполнении практических заданий
13-15 рейтинговых баллов	обучающийся освоил основной материал, но не знает отдельных деталей, допускает неточности, недостаточно правильные формулировки, нарушает последовательность в изложении программного материала и испытывает затруднения в выполнении практических заданий
1-12 рейтинговых баллов	обучающийся не знает значительной части программного материала, допускает существенные ошибки, с большими затруднениями выполняет практические задания
0 рейтинговых баллов	не аттестован

4.5. Оценочные материалы для проведения текущего и рубежного контроля обучающихся по дисциплине (модулю)

Перечень вопросов текущего и рубежного контроля

№ п/п	Контролируемые разделы дисциплины	Код контролируемой компетенции	Форма рубежного контроля	Вопросы/задания рубежного контроля
1	Раздел 1. Введение в социальное проектирование	УК-1	Устный опрос	<ol style="list-style-type: none"> 1. Понятие СО НКО, их значение в общественно-политической жизни, роль в решении социально-значимых задач, миссия, цели и принципы работы 2. Ресурсное обеспечение деятельности СО НКО 3. Современные проблемы СО НКО, потенциал их взаимодействия с вузами 4. Другие (помимо СО НКО) организации, играющие роль социальных заказчиков, решающие социально-значимые задачи: государственные и муниципальные учреждения, социальные предприниматели 5. Финансово-экономическое и правовое обоснование социального проекта 6. Жизненный цикл социального проекта. 7. Измерение и оценка социального воздействия (социальные эффекты); 8. Медиакоммуникации в социальном проектировании 9. Методы управления проектами. Использование «гибких» методов управления социальными проектами. 10. Планирование социального проекта: методы реализации, инструменты проектной деятельности и ожидаемые результаты: <ul style="list-style-type: none"> – Методы реализации: участие заинтересованных сторон, командная работа, обмен знаниями и опытом; – Инструменты проектной деятельности: проектный цикл, план проекта и графики работ, матрица ответственности, мониторинг и оценка; – Ожидаемые результаты: решение или улучшение конкретной социальной проблемы или потребности в сообществе. 11. Оформление проекта, паспорт проекта 12. Организационные аспекты управления проектами: команда, лидерство, распределение ролей, участники, заказчик, наставник, заинтересованные стороны

				<p>13. Этапы реализации социального проекта</p> <p>14. Методы исследования, применяемые для анализа контекста и исследования окружения</p> <p>15. Аспекты формулирования проблемы, целеполагания и задач</p> <p>16. Поиск проектного решения, проверка гипотезы проектного решения</p> <p>17. Прототипирование продукта, тестирование продукта</p> <p>18. Ресурсное обеспечение социально-ориентированного проекта</p> <p>19. Завершение проекта, отчёт о реализации проекта, защита результатов проекта</p>
		УК-5	Устный опрос	<p>1. Взаимодействие СО НКО с государством, общественными структурами, гражданами, социально-демографическими группами (сообществами)</p> <p>2. Разнообразие благополучателей СО НКО: социально-демографические группы, сообщества, их классификация, интересы, взаимодействие между собой, конфликты</p> <p>3. Деятельность СО НКО: этические, историко-философские, экономические, операционные и иные аспекты</p> <p>4. Понятие социально-ориентированного проекта, его специфика и отличия от других видов проектов: технические, экономические, этико-философские, социальные аспекты</p> <p>5. Типы социальных проектов, проблемноориентированность социальных проектов, их классификация</p> <p>6. Основные принципы социального проектирования: законность, экономичность, своевременность (актуальность).</p> <p>7. Решение социальных проблем или улучшение благосостояния определенной группы людей, сообщества или общества в целом; учет интересов и потребностей различных стейкхолдеров и заинтересованных сторон; сотрудничество с другими СО НКО, государственными учреждениями, бизнес-сектором и проч.;</p> <p>8. Рефлексивные практики, командообразование, разрешение конфликтов в ходе реализации проекта</p>

2.	Раздел 2. Постановка проблемы и разработка проекта	УК-2	Выполнение и защита практического задания	<p>По итогам выполнения этапа «Постановка проблемы и разработка этапа» проектные команды составляют и защищают паспорт проекта по заранее подготовленному шаблону (согласовывается наставником с социальным заказчиком и проектными командами).</p> <p>Паспорт проекта в рамках реализации общественного проекта представляет собой документ, который содержит основные характеристики проекта, его цели, задачи, ресурсы и ожидаемые результаты.</p> <p>Защита и оценка паспорта проекта помогает студенческой проектной команде понять, насколько хорошо задуман и спланирован проект, а заказчику убедиться в корректности действий по реализации проекта и получить разумную уверенность в эффективности предложенной гипотезы (проектного решения)</p> <p>Оценка паспорта проекта происходит по следующим критериям:</p> <ol style="list-style-type: none"> 1. Цели и задачи. Оценка должна включать анализ целей и задач, определенных в паспорте проекта. Критерии оценки могут быть связаны с тем, насколько ясные, конкретные и достижимые поставлены цели, а также насколько хорошо определены задачи, которые должны быть выполнены для достижения этих целей. 2. Ресурсы и бюджет. Паспорт проекта должен содержать информацию о ресурсах, которые требуются для его реализации, и при необходимости о бюджете, выделенном на проект. Оценка паспорта проекта может включать анализ доступности и эффективного использования ресурсов, а также их соответствия запланированным задачам. 3. Методы и план работы. Паспорт проекта должен содержать описание методов и плана работы, которые будут использоваться для достижения целей. Оценка может включать анализ этих методов и плана работы на предмет их доступности, реалистичности и эффективности в контексте проекта. План работы должен включать план рефлексивных мероприятий. Паспорт проекта должен содержать риски и меры по управлению ими. 4. Ожидаемые результаты и показатели. Паспорт проекта должен содержать ожидаемые результаты и показатели, чтобы определить, насколько успешно проект будет выполнен. Оценка может включать анализ ожидаемых результатов и показателей на предмет их ясности, измеримости и связи с поставленными целями. Оценка паспорта проекта может
----	--	------	---	--

				<p>включать анализ воздействия проекта на целевую аудиторию или проблему, которую проект решает.</p> <p>Важно, чтобы оценка паспорта проекта проводилась в контексте конкретной ситуации. Критерии оценки могут быть адаптированы и дополнены с учетом особенностей проекта и его целей.</p>
		УК-3	Устный опрос	<p>1. Сотрудничество и коммуникация. Обучающиеся оценивают, насколько эффективно и созидательно каждый участник проекта взаимодействовал и общался с остальными участниками. Это может включать способность слушать и уважать мнение других, делиться своими идеями и способность совместно решать проблемы.</p> <p>2. Качество работы. Обучающиеся оценивают, насколько качественно выполняли взятые на себя задачи участники команды, насколько точно они были выполнены, насколько хорошо были реализованы предложенные идеи и предложения, а также насколько ценен вклад каждого члена команды.</p> <p>3. Участие и активность. Обучающиеся оценивают активность и участие каждого участника в групповой работе, насколько участник был активным, вовлеченным и готовым работать в команде.</p> <p>4. Надежность и ответственность. Обучающиеся оценивают надежность и ответственность каждого участника проекта. Обучающиеся могут оценить, насколько каждый участник выполнял свои обязанности и соблюдал сроки, а также насколько можно было положиться на каждого участника.</p> <p>После взаимной оценки обучающиеся могут обсудить результаты и дать обратную связь своим коллегам для дальнейшего роста и улучшения. Важно помнить, что взаимная оценка должна быть объективной, справедливой и конструктивной для максимальной пользы каждого участника.</p>

3.	Раздел 3¹⁸. Реализация общественно-го проекта	УК-2	Устный опрос	<ol style="list-style-type: none"> 1. Насколько полученные результаты соответствует поставленным изначально целям 2. Увязаны ли цели и задачи, с проблемой, проектным решением результатами 3. Выполнены ли все задачи проекта 4. Насколько проект соответствует целям обучения 5. Каковы ожидаемые положительные последствия для социально-демографической группы, на которую был направлен проект 6. Какие ограничения (в том числе правовые) были у проекта и как они были устранены или учтены в проекте. 7. Какие методы исследования, технологии, методики использовались в ходе проекта, насколько применимы они оказались в проекте. 8. Каков персональный вклад участников в работу команды, реализацию проекта и достижение его результатов, его значимость 9. Персональный вклад в социальные изменения, которые повлекла реализация проекта 10. Какие новые знания, навыки получены в ходе проекта 11. Взаимное влияние на партнёров (одноруппников, членов проектной команды, наставника, заказчика, заинтересованные стороны) и наоборот. 12. Трудности в ходе реализации проекта, каким образом преодолевались эти трудности. 13. К каким внутриличностным изменениям привела работа в команде, какие командные «инсайты» открылись в ходе реализации проекта 14. Какие собственные лидерские качества открылись у участников команды, и что этому мешало 15. Что нового о сообществе (целевой социально-демографической группе) вы узнали? 16. Какие трудности во взаимодействии с сообществом и заказчиком возникали, как они разрешались 17. Каким образом изменилось персональное отношение к сообществу в
----	--	------	--------------	--

¹⁸ Только для очной формы обучения

				ходе реализации проекта
		УК-3	Устный опрос	<p>Оценка со стороны заказчика важна для проектов обучения служением. Ниже приведены критерии, которые используются для оценки со стороны заказчика социального проекта.</p> <ol style="list-style-type: none"> 1. Эффективность для заказчика. Способствовал ли проект улучшению качества работы заказчика, содействовал ли улучшению жизни в сообществе или решению конкретной проблемы? Удовлетворены ли потребности заказчика и сообщества? 2. Взаимодействие с заказчиком. Насколько активно заказчик и сообщество участвовали в процессе реализации проекта? Была ли у заказчика и сообщества возможность влиять на ход реализации проекта? Способствовал ли проект улучшению отношений между обучающимися, заказчиком и сообществом или между различными группами внутри сообщества? 3. Долгосрочный эффект. Существуют ли планы или перспективы для продолжения проекта или его влияния на будущее? Хороший проект обучения служением должен оставить устойчивый след в сообществе. 4. Развитие студентов. Заказчик и сообщество оценивают вклад опыта в обучение и развитие студентов. Смогли ли обучающиеся развить свои знания, навыки и понимание сообщества и общественных проблем? <p>Оценка со стороны сообщества играет ключевую роль во всесторонней оценке эффективности и влияния проекта.</p>

	<p>Раздел 4. Подведение итогов и рефлексия деятельности, подготовка отчёта</p>	<p>УК-3</p>	<p>Устный опрос</p>	<ol style="list-style-type: none"> 1. Насколько полученные результаты соответствует поставленным изначально целям 2. Увязаны ли цели и задачи, с проблемой, проектным решением результатами 3. Какие ограничения (в том числе правовые) были у проекта и как они были устранены или учтены в проекте. 4. Какие методы рефлексии использовались в ходе подведения итогов проекта? Каковы их результаты? 5. Каков персональный вклад участников в работу команды, реализацию проекта и достижение его результатов, его значимость 6. Персональный вклад в социальные изменения, которые повлекла реализация проекта 7. Какие новые знания, навыки получены в ходе проекта 8. Взаимное влияние на партнёров (одноруппников, членов проектной команды, наставника, заказчика, заинтересованные стороны) и наоборот. 9. Трудности во взаимодействии в ходе реализации проекта, каким образом преодолевались эти трудности. 10. К каким внутриличностным изменениям привела работа в команде, какие командные «инсайты» открылись в ходе реализации проекта 11. Какие собственные лидерские качества открылись у участников команды, и что этому мешало 12. Какие трудности вызвала подготовка паспорта проекта и отчёт об исполнении проекта. 13. Остались ли вы довольны взаимодействием с заказчиком, наставником. Что можно было бы улучшить в таком взаимодействии 14. Что бы вы посоветовали будущим участникам проекта?
--	---	-------------	---------------------	--

4.6. Оценочные материалы для проведения промежуточной аттестации обучающихся по дисциплине (модулю)

Промежуточная аттестация проводится в форме **зачета с оценкой** в устной форме. В ходе зачёта проектные группы студентов готовят доклад и проводят защиту результатов социально-ориентированного проекта, который реализовывался на протяжении всего периода обучения в рамках дисциплины «Общественный проект “Обучение служением”».

В ходе защиты оценивается как сам доклад и результаты проекта, так и отчёт о реализации проекта, предоставленный командой.

Каждой проектной команде на защиту выделяется около 30 минут, из которых 12-15 минут составляет непосредственно доклад участников проектной команды, 10 минут – ответы на вопросы экспертов, наставника, представителей заказчиков и иных заинтересованных сторон. В конце с 3-минутными выступлениями собственную оценку проекту дают наставник и представитель заказчика.

Доклад каждой группы состоит из общей части (3 минуты), в рамках которых рассказывается о рамках проекта (социально-значимой проблеме, целях, задачах, сроках реализации), его команде, ролях, участниках, социальном заказчике, заинтересованных сторонах и результатах. Далее по 2 минуты – на каждого студента-докладчика – участника проекта, который рассказывает о собственном вкладе в проект, результатах работы, выводах.

Наставник и представитель заказчика оценивают вклад проекта в развитие общественных отношений в целом, достижение целей проекта, каким образом результаты проекта приведут к социальным изменениям, будут способствовать совершенствованию деятельности самого социального заказчика и развитию, решению проблем сообщества (социально-демографической группы), на которое он направлен.

Вопросы/задания для проведения промежуточной аттестации обучающихся по дисциплине (модулю)

Коды контролируемой компетенций	Вопросы /задания
УК-1	<ol style="list-style-type: none">1. Насколько проект соответствует поставленным изначально целям2. Насколько полно проведен анализ контекста и сложившейся ситуации, отражает ли он объективную картину3. Актуальность и обоснованность проблемы, проектного решения4. Качество постановки цели и задачи, увязки между проблемой, проектным решением, целями, задачами. Результатами5. Каковы были риски проекта, какие из рисков реализовались, что было сделано, чтобы не допустить реализацию рисков6. Ясность, последовательность и полнота представленной в отчёте информации по проекту и результатам его реализации7. Понятность, конкретность и соответствие замысла проекта заданным целям, изложенных в отчёте по проекту.8. Качество презентации отчёта: аудиовизуальный контент, последовательность изложения, обоснованность выводов
УК-2	<ol style="list-style-type: none">1. Насколько проект соответствует целям обучения2. Какова связь реализованного проекта с образовательной программой3. Связь практического опыта проектной деятельности с обучением в РСГУ, насколько он необходим в образовательном процессе

	<p>4. Достигнуты ли цели проекта</p> <p>5. Как результаты проекта соотносятся с задачами и целями проекта, как они решают первоначально сформулированную проблему</p> <p>6. Глубина анализа, использованных методов и объективности оценки результатов. Точность описания и четкость результатов.</p> <p>7. Каковы положительные последствия для социально-демографической группы, на которую был направлен проект</p> <p>8. Насколько значительным был вклад и чем он был ценен для сообщества, социального заказчика и иных заинтересованных сторон</p> <p>9. Влияние результатов проекта на сообщество благополучателей, какие социальные изменения произошли, происходят и произойдут в сообществе</p> <p>10. Какие ограничения (в том числе правовые) были у проекта и как они были устранены или учтены в проекте.</p> <p>11. Какие методы исследования, технологии, методики использовались в ходе проекта, насколько применимы они оказались в проекте.</p>
УК-3	<p>1. Каков персональный вклад в работу команды, реализацию проекта и достижение его результатов, его значимость</p> <p>2. Персональный вклад в социальные изменения, которые повлекла реализация проекта</p> <p>3. Какие новые знания, навыки получены в ходе проекта</p> <p>4. Значение приобретенного практического опыта для профессионального и личностного развития</p> <p>5. Собственное влияние на партнёров (однорूपников, членов проектной команды, наставника, заказчика, заинтересованные стороны) и наоборот.</p> <p>6. Трудности в ходе реализации проекта, каким образом преодолевались эти трудности.</p> <p>7. Возникали ли в ходе реализации конфликты, каким образом они разрешались</p> <p>8. Каковы были роли в команде, какие из членов команды несли конструктивную функцию, какие – тормозили работу команды и почему</p> <p>9. Применение полученных знаний и опыта в будущих проектах, возможность передачи опыта участникам проектов в будущем</p> <p>10. К каким внутриличностным изменениям привела работа в команде, какие командные «инсайты» открылись в ходе реализации проекта</p> <p>11. Какие собственные лидерские качества открылись у участников команды, и что этому мешало</p> <p>12. Какие три главных урока вынесены из командной работы в ходе реализации проекта</p>

УК-5	<ol style="list-style-type: none"> 1. Что нового о сообществе (целевой социально-демографической группе) вы узнали? 2. Какое место занимает сообщество в общественно-политической жизни страны и мировом контексте 3. Существующие стереотипы относительно сообщества, какие из них оправданны, какие являются мифами 4. Возникновение и формирование сообщества в культурно-историческом и правовом аспектах 5. Какие трудности во взаимодействии с сообществом и заказчиком возникли, как они разрешались 6. Каким образом изменилось персональное отношение к сообществу в ходе реализации проекта
------	---

РАЗДЕЛ 5. УСЛОВИЯ РЕАЛИЗАЦИИ ДИСЦИПЛИНЫ (МОДУЛЯ)

5.1. Перечень основной и дополнительной учебной литературы для освоения дисциплины

5.1.1. Основная литература

1. Организация добровольческой (волонтерской) деятельности и взаимодействие с социально ориентированными НКО: учебник / А.П. Метелев, Ю.С. Белановский, Н.И. Горлова и др.; отв. ред. И. В. Мерсиянова; Нац. исслед. ун-т «Высшая школа экономики». — М.: НИУ ВШЭ, 2022. — 456 с. https://www.elibrary.ru/download/elibrary_47874599_87471139.pdf
2. Основы социального предпринимательства : учебное пособие для вузов / Е. М. Белый [и др.] ; под редакцией Е. М. Белого. — Москва : Издательство Юрайт, 2023. — 178 с. — (Высшее образование). — ISBN 978-5-534-11579-6. — Текст : электронный // Образовательная платформа Юрайт [сайт]. — URL: <https://urait.ru/bcode/518446>.

5.1.2. Дополнительная литература

1. Вицелярова К.Н., Управление проектами: учебн. пособие / К.Н. Вицелярова – Краснодар: КубГТУ, 2022. – 179 с - https://elibrary.ru/download/elibrary_50451230_74162576.pdf
2. Зуб, А. Т. Управление проектами : учебник и практикум для вузов / А. Т. Зуб. — 2-е изд., перераб. и доп. — Москва : Издательство Юрайт, 2023. — 397 с. — (Высшее образование). — ISBN 978-5-534-17500-4. — Текст : электронный // Образовательная платформа Юрайт [сайт]. — URL: <https://urait.ru/bcode/533205>
3. Корниенко, В. И. Командообразование : учебник для вузов / В. И. Корниенко. — Москва : Издательство Юрайт, 2023. — 291 с. — (Высшее образование). — ISBN 978-5-534-14723-0. — Текст : электронный // Образовательная платформа Юрайт [сайт]. — URL: <https://urait.ru/bcode/520204>
4. Молчанова, О. П. Стратегический менеджмент некоммерческих организаций : учебник для вузов / О. П. Молчанова. — Москва : Издательство Юрайт, 2023. — 261 с. — (Высшее образование). — ISBN 978-5-534-00757-2. — Текст : электронный // Образовательная платформа Юрайт [сайт]. — URL: <https://urait.ru/bcode/511752>
5. Солодянкина, О. В. Прогнозирование, проектирование и моделирование в социальной работе : учебник и практикум для вузов / О. В. Солодянкина. — 4-е изд., испр. и доп. — Москва :

Издательство Юрайт, 2023. — 206 с. — (Высшее образование). — ISBN 978-5-534-07566-3. — Текст : электронный // Образовательная платформа Юрайт [сайт]. — URL: <https://urait.ru/bcode/513290>

5.2 Перечень ресурсов информационно-коммуникационной сети «Интернет», необходимых для освоения дисциплины (модуля)

№ №	Название электронного ресурса	Описание электронного ресурса	Используемый для работы адрес
1.	ЭБС «Университетская библиотека онлайн»	Электронная библиотека, обеспечивающая доступ высших и средних учебных заведений, публичных библиотек и корпоративных пользователей к наиболее востребованным материалам по всем отраслям знаний от ведущих российских издательств	http://biblioclub.ru/
2.	Научная электронная библиотека eLIBRARY.ru	Крупнейший российский информационно-аналитический портал в области науки, технологии, медицины и образования, содержащий рефераты и полные тексты более 34 млн научных публикаций и патентов	http://elibrary.ru/
3.	Образовательная платформа Юрайт	Электронно-библиотечная система для ВУЗов, ССУЗов, обеспечивающая доступ к учебникам, учебной и методической литературе по различным дисциплинам.	https://urait.ru/
4.	База данных "EastView"	Полнотекстовая база данных периодических изданий	https://dlib.eastview.com
5.	Электронная библиотека "Grebennikon"	Библиотека предоставляет доступ более чем к 30 журналам, выпускаемых Издательским домом "Гребенников".	https://grebennikon.ru/

5.3 Методические указания для обучающихся по освоению дисциплины (модуля)

Освоение обучающимся дисциплины (модуля) предполагает изучение материалов дисциплины (модуля) на аудиторных занятиях и в ходе самостоятельной работы. Аудиторные занятия проходят в форме лекционных занятий и практических занятий.

При подготовке к аудиторным занятиям необходимо помнить особенности каждой формы его проведения.

Подготовка к учебному занятию лекционного типа заключается в следующем.

С целью обеспечения успешного обучения обучающийся должен готовиться к лекции, поскольку она является важнейшей формой организации учебного процесса, поскольку:

- знакомит с новым учебным материалом;
- разъясняет учебные элементы, трудные для понимания;
- систематизирует учебный материал;
- ориентирует в учебном процессе.

С этой целью:

- внимательно прочитайте материал предыдущей лекции;
- ознакомьтесь с учебным материалом по учебнику и учебным пособиям с темой прочитанной лекции;
- внесите дополнения к полученным ранее знаниям по теме лекции на полях лекционной тетради;
- запишите возможные вопросы, которые вы зададите лектору на лекции по материалу изученной лекции;

- постарайтесь уяснить место изучаемой темы в своей подготовке;
- узнайте тему предстоящей лекции (по тематическому плану, по информации лектора) и запишите информацию, которой вы владеете по данному вопросу.

Подготовка к практическому занятию

При подготовке и работе во время проведения практических занятий следует обратить внимание на следующие моменты: на процесс предварительной подготовки, на работу во время занятия, обработку полученных результатов, исправление полученных замечаний.

Предварительная подготовка к практическому занятию заключается в изучении теоретического материала в отведенное для самостоятельной работы время, ознакомление с инструктивными материалами с целью осознания задач практического занятия, техники безопасности при работе с приборами, веществами.

Работа во время проведения практического занятия включает:

- консультирование студентов преподавателями и вспомогательным персоналом с целью предоставления исчерпывающей информации, необходимой для самостоятельного выполнения предложенных преподавателем задач, ознакомление с правилами техники безопасности при работе в лаборатории;

- самостоятельное выполнение заданий согласно обозначенной учебной программой тематике.

Обработка, обобщение полученных результатов проводится обучающимися самостоятельно или под руководством преподавателя (в зависимости от степени сложности поставленных задач). В результате оформляется индивидуальный отчет. Подготовленная к сдаче на контроль и оценку работа сдается преподавателю. Форма отчетности может быть письменная, устная или две одновременно. Главным результатом в данном случае служит получение положительной оценки по каждому практическому занятию. Это является необходимым условием при проведении рубежного контроля и допуска к зачету с оценкой. При получении неудовлетворительных результатов обучающийся имеет право в дополнительное время пересдать преподавателю работу до проведения промежуточной аттестации.

5.4 Информационно-технологическое обеспечение образовательного процесса по дисциплины (модуля)

5.4.1. Средства информационных технологий

1. Персональные компьютеры;
2. Средства доступа в Интернет;
3. Проектор.

5.4.2. Лицензионное и свободно распространяемое программное обеспечение, в том числе отечественного производства:

1. Операционная система: Astra Linux SE
2. Пакет офисных программ: LibreOffice
3. Справочная система Консультант+
4. Okular или Acrobat Reader DC
5. Ark или 7-zip
6. User Gate
7. TrueConf (client)

5.4.3. Информационные справочные системы и профессиональные базы данных

№ №	Название электронного ресурса	Описание электронного ресурса	Используемый для работы адрес
1.	ЭБС «Университетская библиотека онлайн»	Электронная библиотека, обеспечивающая доступ высших и средних учебных заведений, публичных библиотек и корпоративных пользователей к наиболее востребованным материалам по всем отраслям знаний от ведущих российских издательств	http://biblioclub.ru/
2.	Научная электронная библиотека eLIBRARY.ru	Крупнейший российский информационно-аналитический портал в области науки, технологии, медицины и образования, содержащий рефераты и полные тексты более 34 млн научных публикаций и патентов	http://elibrary.ru/
3.	Образовательная платформа Юрайт	Электронно-библиотечная система для ВУЗов, ССУЗов, обеспечивающая доступ к учебникам, учебной и методической литературе по различным дисциплинам.	https://urait.ru/
4.	База данных "EastView"	Полнотекстовая база данных периодических изданий	https://dlib.eastview.com
5.	Электронная библиотека "Grebennikon"	Библиотека предоставляет доступ более чем к 30 журналам, выпускаемых Издательским домом "Гребенников".	https://grebennikon.ru/

5.5. Материально-техническое обеспечение образовательного процесса по дисциплине (модулю)

Для изучения дисциплины (модуля) используются:

Учебная аудитория для лекционных занятий оснащена специализированной мебелью (стол для преподавателя, парты, стулья, доска для написания мелом), техническими средствами обучения (проектор, экран, звуковое оборудование, компьютер, имеющий доступ в Интернет), а также, при необходимости, демонстрационными печатными пособиями.

Учебная аудитория для практических занятий: оснащена специализированной мебелью (стол для преподавателя, парты, стулья, доска для написания мелом); техническими средствами обучения (проектор, экран, звуковое оборудование, компьютер, имеющий доступ в Интернет), а также оборудованием для групповой работы, в частности организационно-деятельностных игр, а именно: флип-чартами с бумагой, фломастерами стикерами.

Помещения для самостоятельной работы обучающихся: оснащены специализированной мебелью (парты, стулья) техническими средствами обучения (персональные компьютеры с доступом в сеть Интернет и обеспечением доступа в электронно-информационную среду университета, программным обеспечением).

5.6. Образовательные технологии

При реализации дисциплины (модуля) применяются различные образовательные технологии, в том числе технологии электронного обучения.

Освоение дисциплины (модуля) предусматривает использование в учебном процессе активных и интерактивных форм проведения учебных занятий в форме деловых и ролевых игр, разбор конкретных ситуаций, психологические и иные тренинги в сочетании с внеаудиторной работой с целью формирования и развития **профессиональных** навыков обучающихся.

При освоении дисциплины (модуля) предусмотрено применением электронного обучения

и дистанционных образовательных технологий.

Учебные часы дисциплины (модуля) предусматривают классическую контактную работу преподавателя с обучающимся в аудитории и контактную работу посредством электронной информационно-образовательной среды в синхронном и асинхронном режиме (вне аудитории) посредством применения возможностей компьютерных технологий (электронная почта, электронный учебник, тестирование, вебинар, видеофильм, презентация, форум и др.).

В рамках дисциплины (модуля) предусмотрены встречи с руководителями и работниками организаций, деятельность которых связана с **направленностью/специализацией** реализуемой основной профессиональной образовательной программы.

Добавлено примечание ([AM1]): Выбрать нужное и убрать лишнее.

ЛИСТ РЕГИСТРАЦИИ ИЗМЕНЕНИЙ


№ п/п	Содержание изменения	Реквизиты документа об утверждении изменения	Дата введения изменения
1.			
2.			
3.			
4.			



Министерство науки и высшего образования Российской Федерации
Федеральное государственное бюджетное образовательное учреждение
высшего образования
«Российский государственный социальный университет»

УТВЕРЖДАЮ

Декан факультета юриспруденции и правового
регулирования

 Левшиц Д.Ю.

30 января 2024 года

РАБОЧАЯ ПРОГРАММА ДИСЦИПЛИНЫ (МОДУЛЯ)

ПРАВОВЕДЕНИЕ

Направление подготовки
37.03.01 Психология

Направленность (профиль)
«Социальная киберпсихология и искусственный интеллект»

**ОБРАЗОВАТЕЛЬНАЯ ПРОГРАММА ВЫСШЕГО ОБРАЗОВАНИЯ –
ПРОГРАММА БАКАЛАВРИАТА**

Форма обучения

Очная, очно-заочная

Москва 2024 г.

Рабочая программа дисциплины (модуля) «Правоведение» разработана на основании федерального государственного образовательного стандарта высшего образования – *бакалавриата* по направлению подготовки *37.03.01 Психология*, утвержденного приказом Министерства науки и высшего образования Российской Федерации от № 839 от 29.07.2020 учебного плана по основной профессиональной образовательной программе высшего образования - программы *бакалавриата* по направлению подготовки

Рабочая программа дисциплины (модуля) «Правоведение» разработана рабочей группой в составе: к.ю.н. Митячкиной Е.С., к.ю.н., доц. Фастовой М.А.

Рабочая программа дисциплины (модуля) обсуждена и утверждена на Ученом совете факультета юриспруденции и правового регулирования

Протокол № 6 от 30 января 2024 года

Декан факультета
юриспруденции и правового
регулирования,
к.ю.н.



Д.Ю. Левшиц

(подпись)

СОДЕРЖАНИЕ

РАЗДЕЛ 1. ПАСПОРТ РАБОЧЕЙ ПРОГРАММЫ ДИСЦИПЛИНЫ (МОДУЛЯ)	4
1.1 Цель и задачи дисциплины (модуля).....	4
1.2 Планируемые результаты обучения по дисциплине (модулю) в рамках планируемых результатов освоения основной профессиональной образовательной программы высшего образования – программы бакалавриата/специалитета, соотношенные с установленными индикаторами достижения компетенций	4
РАЗДЕЛ 2. СТРУКТУРА И СОДЕРЖАНИЕ ДИСЦИПЛИНЫ (МОДУЛЯ).....	5
2.1 Объем дисциплины (модуля), включая контактную работу обучающегося с педагогическими работниками и самостоятельную работу обучающегося	5
2.2. Учебно-тематический план дисциплины (модуля).....	6
2.3. Содержание дисциплины (модуля)	11
РАЗДЕЛ 3. УЧЕБНО-МЕТОДИЧЕСКОЕ ОБЕСПЕЧЕНИЕ САМОСТОЯТЕЛЬНОЙ РАБОТЫ ОБУЧАЮЩИХСЯ ПО ДИСЦИПЛИНЕ (МОДУЛЮ).....	21
3.1. Виды самостоятельной работы обучающихся по дисциплине (модулю).....	21
3.2. Задания для самостоятельной работы	22
3.3. Методические указания к самостоятельной работе по дисциплине (модулю)	27
РАЗДЕЛ 4. ОЦЕНОЧНЫЕ МАТЕРИАЛЫ ПО ДИСЦИПЛИНЕ (МОДУЛЮ)	29
4.1. Форма промежуточной аттестации обучающегося по дисциплине (модулю).....	29
4.2. Оценочные материалы, определяющие процедуры оценивания знаний, умений, навыков и (или) опыта деятельности, характеризующих этапы формирования компетенций.....	30
4.2.1. Организационные основы применения балльно-рейтинговой системы оценки успеваемости обучающихся по дисциплине (модулю).....	30
4.2.2. Проведение текущего контроля успеваемости обучающихся по дисциплине (модулю) в соответствии с балльно-рейтинговой системой оценки успеваемости обучающегося	30
4.2.3. Проведение промежуточной аттестации обучающихся по дисциплине (модулю) в соответствии с балльно-рейтинговой системой оценки успеваемости обучающегося.....	31
4.3. Перечень заданий для проведения текущей и промежуточной оценки знаний, умений, навыков и (или) опыта деятельности, характеризующих этапы формирования компетенций.....	32
4.3.1. Оценочные материалы для проведения текущей аттестации и рубежного контроля, обучающихся по дисциплине (модулю).....	32
4.3.2. Оценочные материалы для проведения промежуточной аттестации обучающихся по дисциплине (модулю)	34
РАЗДЕЛ 5. УСЛОВИЯ РЕАЛИЗАЦИИ ДИСЦИПЛИНЫ (МОДУЛЯ)	36
5.1. Перечень основной и дополнительной учебной литературы для освоения дисциплины (модуля).....	36
5.1.1. Основная литература.....	36
5.1.2. Дополнительная литература.....	36
5.2. Перечень ресурсов информационно-коммуникационной сети «Интернет», необходимых для освоения дисциплины (модуля).....	37
5.3 Методические указания для обучающихся по освоению дисциплины (модуля).....	38
5.4 Информационно-технологическое обеспечение образовательного процесса по дисциплины (модуля).....	39
5.4.1. Средства информационных технологий:	39
5.4.2. Лицензионное и свободно распространяемое программное обеспечение, в том числе отечественного производства:.....	39
5.4.3. Информационные справочные системы и профессиональные базы данных	39
5.5. Материально-техническое обеспечение образовательного процесса по дисциплине (модулю).....	40
5.6. Образовательные технологии	40
ЛИСТ РЕГИСТРАЦИИ ИЗМЕНЕНИЙ.....	41

РАЗДЕЛ 1. ПАСПОРТ РАБОЧЕЙ ПРОГРАММЫ ДИСЦИПЛИНЫ (МОДУЛЯ)

1.1 Цель и задачи дисциплины (модуля)

Цель дисциплины (модуля) заключается в формировании у студентов системы правовых знаний, необходимых для анализа и усвоения общественно-экономических процессов в развитии цивилизации; в развитии у студентов умений практического применения правовых знаний в профессиональной деятельности.

Задачи дисциплины (модуля):

1. сформировать у студентов системное, комплексное видение современных государственных и правовых отношений;
2. научить студентов пониманию сущности современных правовых проблем и процессов государственного строительства;
3. научить студентов анализировать правовые коллизии в области права;
4. дать четкое представление об основных направлениях и задачах развития государства в России;
5. сформировать у студентов представление о роли правовых отношений и функциях государственных органов в современных общественных отношениях России.

1.2 Планируемые результаты обучения по дисциплине (модулю) в рамках планируемых результатов освоения основной профессиональной образовательной программы высшего образования – программы бакалавриата, соотнесенные с установленными индикаторами достижения компетенций

Процесс освоения дисциплины (модуля) направлен на формирование у обучающихся следующих компетенций: УК-2, УК-11 в соответствии с учебным планом.

В результате освоения дисциплины (модуля) обучающийся должен демонстрировать следующие результаты:

Категория компетенций (при наличии)	Код компетенции Формулировка компетенции	Код и наименование индикатора достижения компетенции	Результаты обучения
Разработка и реализация проектов	УК-2 Способен определять круг задач в рамках поставленной цели и выбирать оптимальные способы их решения, исходя из действующих правовых норм, имеющихся ресурсов и ограничений	УК-2.1. Понимает базовые принципы постановки задач и выработки решений. УК-2.2. Определяет ресурсное обеспечение для решения поставленной задачи и проектирует пути ее решения, выбирая оптимальный способ, исходя из действующих правовых норм	<i>Знать:</i> требования к постановке профессиональных целей и задач; способы решения типичных профессиональных задач и критерии оценки ожидаемых результатов. <i>Уметь:</i> формулировать задачи в профессиональной деятельности; оценивать соответствие способов решения задач – поставленной цели профессиональной деятельности;

			определять круг профессиональных задач для достижения поставленной цели; планировать решение задач в зоне своей ответственности с учетом действующих правовых норм.
Гражданская позиция	УК-11 Способен формировать нетерпимое отношение к проявлениям экстремизма, терроризма, коррупционному поведению и противодействовать им в профессиональной деятельности	УК-11.1 Проявляет нетерпимое отношение к проявлениям экстремизма, терроризма и коррупционному поведению, уважительно относится к праву и закону УК-11.2 Предупреждает коррупционные риски в профессиональной деятельности; исключает вмешательство в свою профессиональную деятельность в случаях склонения к коррупционным правонарушениям УК-11.3 Знает и соблюдает действующие правовые нормы, обеспечивающие борьбу с коррупцией, проявлениями экстремизма и терроризма в различных областях жизнедеятельности, в том числе в профессиональной.	<i>Знать:</i> основные термины и понятия права, используемые в антикоррупционном законодательстве, в правовом противодействии экстремизму, терроризму; действующее антикоррупционное законодательство, законодательство в сфере регулирования экстремизма и терроризма, практику его применения. <i>Уметь:</i> давать оценку экстремистской деятельности, террористической деятельности, коррупционному поведению; применять на практике антикоррупционное законодательство, правовые нормы, направленные на противодействие экстремизму и терроризму; применять на практике антикоррупционное законодательство; осуществлять правовую квалификацию коррупционного поведения и его пресечение; законодательно противодействовать экстремизму и терроризму.

РАЗДЕЛ 2. СТРУКТУРА И СОДЕРЖАНИЕ ДИСЦИПЛИНЫ (МОДУЛЯ)

2.1 Объем дисциплины (модуля), включая контактную работу обучающегося с педагогическими работниками и самостоятельную работу обучающегося

Общая трудоемкость дисциплины (модуля) составляет 2 зачетные единицы.

Очная форма обучения

Вид учебной работы	Всего часов	Семестр
		3
Контактная работа обучающихся с педагогическими работниками	36	36
Лекционные занятия	20	20
<i>из них: в форме практической подготовки</i>		
Практические занятия	16	16
<i>из них: в форме практической подготовки</i>		
Самостоятельная работа обучающихся	27	27
Контроль промежуточной аттестации	9	9
Форма промежуточной аттестации	зачет	зачет
ОБЪЕМ ДИСЦИПЛИНЫ (МОДУЛЯ) В ЧАСАХ	72	72

Очно-заочная форма обучения

Вид учебной работы	Всего часов	Семестр
		4
Контактная работа обучающихся с педагогическими работниками	24	24
Лекционные занятия	16	16
<i>из них: в форме практической подготовки</i>		
Практические занятия	8	8
<i>из них: в форме практической подготовки</i>		
Самостоятельная работа обучающихся	39	39
Контроль промежуточной аттестации	9	9
Форма промежуточной аттестации	зачет	зачет
ОБЪЕМ ДИСЦИПЛИНЫ (МОДУЛЯ) В ЧАСАХ	72	72

2.2. Учебно-тематический план дисциплины (модуля)

Очной формы обучения

Раздел, тема	Виды учебной работы, академических часов	
	Всего	Самостоятельная
		Контактная работа обучающихся с педагогическими работниками

			Всего	Лекционные занятия	<i>из них: в форме практической подготовки</i>	Семинарские/практические занятия	<i>из них: в форме практической подготовки</i>	Лабораторные занятия	<i>из них: в форме практической подготовки</i>	Иная контактная работа	<i>из них: в форме практической подготовки</i>
Семестр 3											
Раздел 1. Теория государства и права	21	9	12	8		4					
Тема 1.1. Государство как политико-правовая форма существования общественных отношений.	11	3	8	6		2					
Тема 1.2. Право в системе нормативного регулирования.	10	6	4	2		2					
Раздел 2. Отраслевое законодательство РФ.	42	18	24	12		12					
Тема 2.1. Основы конституционного права РФ.	7	3	4	2		2					
Тема 2.2. Основные положения административного права РФ.	7	3	4	2		2					
Тема 2.3. Основные положения уголовного права	7	3	4	2		2					

Раздел, тема	Виды учебной работы, академических часов										
	Всего	Самостоятельная работа	Контактная работа обучающихся с педагогическими работниками								
			Всего	Лекционные занятия	из них: в форме практической подготовки	Семинарские/практические занятия	из них: в форме практической подготовки	Лабораторные занятия	из них: в форме практической подготовки	Иная контактная работа	из них: в форме практической подготовки
РФ. Уголовный кодекс РФ о терроризме, экстремизме, коррупционных преступлениях.											
Тема 2.4. Основные положения гражданского права РФ.	7	3	4	2			2				
Тема 2.5. Основные положения семейного права РФ. Наследственное право РФ.	7	3	4	2			2				
Тема 2.6. Основные положения трудового права РФ.	7	3	4	2			2				
Контроль промежуточной аттестации (час)	9										
Форма промежуточной аттестации	Зачёт										

Раздел, тема	Виды учебной работы, академических часов									
	Всего	Самостоятельная работа	Контактная работа обучающихся с педагогическими работниками							
			Всего	Лекционные занятия <i>из них: в форме практической подготовки</i>	Семинарские/практические занятия <i>из них: в форме практической подготовки</i>	Лабораторные занятия <i>из них: в форме практической подготовки</i>	Иная контактная работа <i>из них: в форме практической подготовки</i>			
Общий объем, часов	72	27	36	20		16				

Очно-заочной формы обучения

Раздел, тема	Виды учебной работы, академических часов									
	Всего	Самостоятельная работа	Контактная работа обучающихся с педагогическими работниками							
			Всего	Лекционные занятия <i>из них: в форме практической подготовки</i>	Семинарские/практические занятия <i>из них: в форме практической подготовки</i>	Лабораторные занятия <i>из них: в форме практической подготовки</i>	Иная контактная работа <i>из них: в форме практической подготовки</i>			
Семестр 4										
Раздел 1. Теория государства и права	15	9	6	4		2				
Тема 1.1. Государство как	7	4	3	2		1				

Раздел, тема	Виды учебной работы, академических часов										
	Всего	Самостоятельная работа	Контактная работа обучающихся с педагогическими работниками								
			Всего	Лекционные занятия	из них: в форме практической подготовки	Семинарские/практические занятия	из них: в форме практической подготовки	Лабораторные занятия	из них: в форме практической подготовки	Иная контактная работа	из них: в форме практической подготовки
политико-правовая форма существования общественных отношений.											
Тема 1.2. Право в системе нормативного регулирования.	8	5	3	2			1				
Раздел 2. Отраслевое законодательство РФ.	48	30	18	12			6				
Тема 2.1. Основы конституционного права РФ.	8	5	3	2			1				
Тема 2.2. Основные положения административного права РФ.	8	5	3	2			1				
Тема 2.3. Основные положения уголовного права РФ. Уголовный кодекс РФ о терроризме, экстремизме,	8	5	3	2			1				

Раздел, тема	Виды учебной работы, академических часов										
	Всего	Самостоятельная работа	Контактная работа обучающихся с педагогическими работниками								
			Всего	Лекционные занятия	из них: в форме практической подготовки	Семинарские/практические занятия	из них: в форме практической подготовки	Лабораторные занятия	из них: в форме практической подготовки	Иная контактная работа	из них: в форме практической подготовки
коррупционных преступлениях.											
Тема 2.4. Основные положения гражданского права РФ.	8	5	3	2			1				
Тема 2.5. Основные положения семейного права РФ. Наследственное право РФ.	8	5	3	2			1				
Тема 2.6. Основные положения трудового права РФ.	8	5	3	2			1				
Контроль промежуточной аттестации (час)	9										
<i>Форма промежуточной аттестации</i>	<i>Зачёт</i>										
Общий объем, часов	72	39	24	16			8				

2.3. Содержание дисциплины (модуля)

РАЗДЕЛ 1. ТЕОРИЯ ГОСУДАРСТВА И ПРАВА

Тема 1.1. Государство как политико-правовая форма существования общественных отношений.

Перечень изучаемых элементов содержания

Теории происхождения государства. Возникновение государства. Понятие государства, его признаки, сущность. Функции государства: понятие, классификация. Форма государства. Понятие, признаки, структура. Форма правления: понятие и виды. Форма государственного устройства: понятие и виды. Форма политического (государственного) режима: понятие и виды. Форма российского государства. Понятие механизма государства. Принципы организации и деятельности механизма государства. Структура механизма государства на примере РФ. Правовое государство, его принципы.

Тема 1.2. Право в системе нормативного регулирования.

Перечень изучаемых элементов содержания

Сущность права, его признаки, функции, принципы. Типология права. Система права Российской Федерации. Система законодательства Российской Федерации. Международное право, как особая система права. Международное право в области прав человека, механизмы защиты прав человека. Нормы права в системе социальных норм. Понятие, виды и способы изложения норм права. Формы права. Нормативно-правовые акты: понятие и виды. Действие нормативно-правовых актов во времени, в пространстве и по кругу лиц. Правовые отношения в обществе: понятие правоотношения, его структура. Законность и правопорядок. Правонарушение и юридическая ответственность. Виды юридической ответственности.

ЗАДАНИЯ К ПРАКТИЧЕСКИМ ЗАНЯТИЯМ РАЗДЕЛА 1.

Тема практического занятия 1.1.: Государство как политико-правовая форма существования общественных отношений.

Форма практического задания: дискуссии; письменная работа

1. Вопросы для дискуссии:

- 1) Теории происхождения государства. Возникновение государства.
- 2) Понятие государства, его признаки, сущность. Функции государства: понятие, классификация.
- 3) Форма государства. Понятие, признаки, структура. Форма правления: понятие и виды. Форма государственного устройства: понятие и виды. Форма политического (государственного) режима: понятие и виды. Форма российского государства.
- 4) Понятие механизма государства. Принципы организации и деятельности механизма государства. Структура механизма государства на примере РФ.
- 5) Правовое государство, его принципы.

2. Письменная работа «Теории происхождения государства». На основе изученного материала заполните таблицу:

Название теории	Представители, время появления	Суть теории	Сильные стороны теории	Слабые стороны теории

--	--	--	--	--

Тема практического занятия 1.2.: Право в системе нормативного регулирования.

Форма практического задания: дискуссии; контрольная работа №1.

1. Вопросы для дискуссии:

- 1) Сущность права, его признаки, функции, принципы. Типология права.
- 2) Система права Российской Федерации. Система законодательства Российской Федерации.
- 3) Международное право, как особая система права. Международное право в области прав человека, механизмы защиты прав человека.
- 4) Нормы права в системе социальных норм. Понятие, виды и способы изложения норм права.
- 5) Формы права. Нормативно-правовые акты: понятие и виды. Действие нормативно-правовых актов во времени, в пространстве и по кругу лиц. Правовые отношения в обществе: понятие правоотношения, его структура.
- 6) Законность и правопорядок. Правонарушение и юридическая ответственность. Виды юридической ответственности.

2. Контрольная работа № 1.

Вариант № 1:

1. Понятие, его признаки и функции государства.
2. Виды норм права и способы изложения.
3. Правонарушения.

Вариант № 2:

1. Формы права.
2. Законность и правопорядок.
3. Механизм государства.

РУБЕЖНЫЙ КОНТРОЛЬ К РАЗДЕЛУ 1.

форма рубежного контроля – контрольная работа

РАЗДЕЛ 2. ОТРАСЛЕВОЕ ЗАКОНОДАТЕЛЬСТВО РФ

Тема 2.1. Основы конституционного права РФ.

Перечень изучаемых элементов содержания

Понятие конституционного права, его предмет, метод, принципы, субъекты и источники. Понятие, виды, особенности норм конституционного права. Конституция РФ: понятие, сущность, характеристика. Понятие конституционно-правового статуса личности. Конституционные права и обязанности человека и гражданина РФ, их краткая характеристика и классификация. Порядок пересмотра Конституции РФ. Гражданство РФ: понятие и принципы. Порядок приобретения и прекращения гражданства РФ.

Тема 2.2. Основные положения административного права РФ

Перечень изучаемых элементов содержания

Понятие, предмет, источники, субъекты и принципы административного права РФ. Система административного права РФ. Особенности административно-правовых отношений. Государственная служба. Понятие административной ответственности и виды административных наказаний.

Тема 2.3. Основные положения уголовного права РФ. Уголовный кодекс РФ о терроризме, экстремизме, коррупционных преступлениях.

Перечень изучаемых элементов содержания

Понятие, источники, принципы уголовного права РФ. Система уголовного права. Понятие, признаки и категории преступлений, предусмотренных УК РФ. Состав преступления. Соучастие. Виды соучастников. Обстоятельства, исключающие преступность деяния. Уголовный кодекс РФ о терроризме, экстремизме, коррупционных преступлениях.

Тема 2.4. Основные положения гражданского права РФ.

Перечень изучаемых элементов содержания

Понятие, предмет, метод и источники гражданского права РФ. Понятие и структура гражданского правоотношения. Гражданско-правовые сделки, их формы, виды и действительность. Право собственности: понятие и содержание. Приобретение и прекращение права собственности. Виды права собственности. Защита права собственности. Понятие, виды и субъекты обязательств. Исполнение обязательств. Защита прав потребителей. Понятие, предмет, источники, субъекты авторского права; основные понятия. Личные неимущественные авторские права. Объекты авторского права.

Тема 2.5. Основные положения семейного права РФ. Наследственное право РФ.

Перечень изучаемых элементов содержания

Понятие, предмет, источники семейного права. Порядок заключения и прекращения брака. Личные неимущественные и имущественные права и обязанности супругов. Права и обязанности родителей и детей. Алиментные обязательства членов семьи. Понятие наследования. Открытие наследства. Виды наследования. Наследование по завещанию. Правила составления завещания. Закрытое завещание. Наследование по закону. Наследники первой, второй и т.д. очереди. Принятие и отказ от наследства. Недостойные наследники.

Тема 2.6. Основные положения трудового права РФ.

Перечень изучаемых элементов содержания

Понятие, предмет, метод, принципы, источники и функции трудового права РФ. Трудовые отношения. Коллективные трудовые договоры. Трудовые договоры. Порядок заключения и расторжения. Правовое регулирование существенных условий труда. Дисциплина труда.

ЗАДАНИЯ К ПРАКТИЧЕСКИМ ЗАНЯТИЯМ РАЗДЕЛА 2.

Тема практического занятия 2.1.: Основы конституционного права РФ.

Форма практического задания: дискуссии; письменная работа

1. Вопросы для дискуссии.

- 1) Понятие конституционного права, его предмет, метод, принципы, субъекты и источники.
- 2) Особенности норм конституционного права.
- 3) Характеристика Конституции РФ.
- 4) Конституционно-правовой статус личности.
- 5) Правовое основы гражданства РФ. Понятие и принципы российского гражданства; порядок его приобретения и прекращения.

2. Письменная работа. Составьте таблицу «Конституционные права и свободы гражданина РФ».

Гражданские права и свободы	Политические права свободы	Социально-экономические права и свободы	Культурные права и свободы

Тема практического занятия 2.2.: Основные положения административного права РФ.

Форма практического задания: дискуссии; письменная работа.

1. Вопросы для дискуссии:

- 1) Понятие, предмет, источники, субъекты и принципы административного права РФ. Система административного права РФ.
- 2) Особенности административно-правовых отношений.
- 3) Государственная служба.
- 4) Понятие административной ответственности и виды административных наказаний.

2. Письменная работа. Заполните таблицу:

Обстоятельства, отягчающие административную ответственность	Обстоятельства, смягчающие административную ответственность

Тема практического занятия 2.3.: Основные положения уголовного права РФ. Уголовный кодекс РФ о терроризме, экстремизме, коррупционных преступлениях.

Форма практического задания: дискуссии; письменная работа

1. Вопросы для дискуссии:

- 1) Понятие, источники, принципы уголовного права РФ. Система уголовного права.
- 2) Понятие, признаки и категории преступлений, предусмотренных УК РФ.
- 3) Состав преступления. Соучастие. Виды соучастников.
- 4) Обстоятельства, исключающие преступность деяния.
- 5) Уголовный кодекс РФ о взяточничестве и других коррупционных преступлениях.

2. Письменная работа. Решите задачу:

Группа подростков, организованная ранее судимым Астаховым, была задержана при попытке совершить кражу из квартиры Петрова. В группу входили подростки в возрасте двенадцати-тринадцати лет.

Подлежит ли Астахов уголовной ответственности за вовлечение несовершеннолетних в преступную деятельность?

Тема практического занятия 2.4.: Основы гражданского права РФ.

Форма практического задания: дискуссии; деловая игра.

1. Устный опрос. Вопросы для обсуждения:

- 1) Понятие, предмет, метод и источники гражданского права РФ.
- 2) Понятие и структура гражданского правоотношения.
- 3) Гражданско-правовые сделки, их формы, виды и действительность.
- 4) Право собственности: понятие и содержание. Приобретение и прекращение права собственности. Виды права собственности. Защита права собственности.
- 5) Понятие, виды и субъекты обязательств. Исполнение обязательств.
- 6) Защита прав потребителей.
- 7) Понятие, предмет, источники, субъекты авторского права; основные понятия. Личные неимущественные авторские права. Объекты авторского права.

2. Деловая игра: «Защита прав потребителей»

Концепция и ожидаемый результат: Закрепление ранее полученных знаний, формирование творческой активности, развитие навыка самостоятельного решения поставленных задач, умение включаться в процесс кругового общения, решать поставленную задачу путем сотрудничества.

Роли: потребитель, продавец/изготовитель, представители контролирующих организаций.

Деловая (ролевая) игра

1 Тема (проблема) Защита прав потребителей

2 Концепция игры: студенты делятся на группы, соответствующие ролям и получают карточки с вопросами. Необходимо обыграть предложенную ситуацию (мини-сценка) и прокомментировать действия с точки зрения знаний Закона «О защите прав потребителей». Эксперты дают правильное заключение. Их задача не просто разъяснить, как надо действовать в той или иной ситуации, но прокомментировать действия игроков, указать на ошибки, если они были.

3 Роли:

- потребитель;
- исполнитель/продавец;
- экспертная группа

4 Ожидаемый результат: воспитание у студентов интереса к изучению прав потребителя. Они должны продемонстрировать владение навыками работы с содержанием нормативных документов (в частности ГК РФ), а также умение самостоятельно работать с информацией из правовых источников, последовательно и аргументированно излагать их содержание.

Деловая игра «Защита прав потребителей»

Цель игры: воспитывать у студентов интерес к изучению прав потребителя, формировать творческие умения, способность к самовыражению, культурному отстаиванию своих прав.

Задача игры: при изучении данной темы главной задачей является убедить студентов, что нужно быть не только грамотным, но и культурным, вежливым, учтивым потребителем.

Важно понять, что если возникли проблемы в мастерской, в магазине, ателье, то доброжелательный тон и улыбка – это необходимое условие общения. Отстаивание своих прав и предъявление претензий ни в коем случае не должны сводиться к унижению продавца или исполнителя. Закон всегда на стороне потребителя, но если вам предлагается уладить конфликт самостоятельно, на приемлемых условиях, то лучше согласиться.

Условия игры:

Студенты делятся на группы (по 2 человека) «Исполнитель» - «Заказчик».

Выбирается группа экспертов (3-4 чел)

Игроки получают карточки с вопросами

Задание: обыграть данную ситуацию (мини-сценка) и прокомментировать ваши действия с точки зрения знаний Закона «О защите прав потребителей».

Время на подготовку 10 мин.

Эксперты дают правильное заключение (правильные ответы прилагаются). Их задача – не просто разъяснить, как надо действовать в той или иной ситуации, но прокомментировать действия игроков, указать на ошибки, если они были.

Кроме того, студентам будет предложено составить претензию в случае неисполнения их законных требований.

Вывод и оценки за игру.

Оборудование:

1. Брошюры Закона «О защите прав потребителей»
 2. Учебники, тетради с конспектами.
 3. Карточки-задания.
- Задание №1.

Борис, проживающий в сельской местности, не имеет возможности установить стационарный телефон. Поэтому он приобрёл мобильный телефон и заключил соглашение с фирмой о его подключении. Через три недели нормальной работы, в период с 18 по 22 января 2008 г., связь полностью отсутствовала, в дальнейшем телефон стал работать только на приём звонков. Борис был вынужден приехать в областной центр, чтобы выяснить причины. В офисе фирмы сообщили, что связь в указанный период отсутствовала по причине магнитного

возмущения, вызванного вспышкой на Солнце. 22 января она полностью восстановлена, а значит испорчен сам телефон. В магазине принять неисправный аппарат отказались, мотивируя тем, что все проданные телефоны проходят предпродажную проверку.

Какую ответственность и кто несёт в этом случае?

- Задание №2

Во время лечения Виктории в платной стоматологической поликлинике врач, проводивший операцию, удалил здоровый зуб вместо больного. Когда ошибка была обнаружена, ей предложили сделать протезирование этого зуба за 50% стоимости работ. Как следует поступить Виктории?

- Задание №3.

Екатерина обратилась в Центр дизайна волос, где был заключён договор на лечение, включающее несколько операций, первая из которых была осуществлена. Курс лечения рассчитан на 1-1,5 года. Стоит эта услуга очень дорого и Екатерина, внося аванс, договорилась об отсрочке платежа на всё время лечения. Сейчас она решила отказаться (из-за дороговизны) от услуг Центра. Когда она спросила, сколько она должна заплатить за лечение (которое только началось), ей ответили, что заплатить она должна полную сумму.

Как должны быть произведены расчёты в данном случае?

- Задание №4.

Елена с дочерью приехала в Кострому на неделю, поселилась в гостинице. Поднявшись в номер, они обнаружили, что не работает телевизор. Мастер установил, что причина поломки-производственный брак. Какие требования вправе предъявить Елена в данном случае и кому?

- Задание №5.

Покупательница Петрова 15 апреля купила осенние сапоги за 2300 рублей, а 25 апреля пришла для обмена товара, мотивируя это тем, что сапоги не подходят ей по цвету к пальто и она хочет расторгнуть договор купли-продажи.

- Задание №6.

Ольга обратилась в элитный парикмахерский салон, чтобы ей сделали укладку с использованием специальных средств фирмы «Шварцкопф». На следующий день она обнаружила, что её волосы стали обламываться и выпадать, а кожа головы непрерывно чесалась. Когда она обратилась к администратору салона, ей сказали, что это у них первый подобный случай, а так как мастер, выполнявший укладку, имеет высшую категорию и не мог ошибиться, то её состояние, скорее всего объясняется индивидуальной непереносимостью укладочных средств, в чём салон не виноват. Ей предложили провести лечение волос за 30% стоимости этой услуги.

Какие требования и кому может предъявить Ольга?

- Задание №7.

Антон заказал по системе «Товары – почтой» и приобрёл факсимильный аппарат американского производства. К посылке был приложен перевод инструкции на русский язык.

При попытке подключить аппарат перегорел блок питания. Оказалось, что подключать его можно только через специальный трансформатор, так как в нашей сети более высокое напряжение, чем в США. На почте принять претензию отказались, мотивируя это тем, что занимаются только доставкой товаров.

Какие требования и кому может предъявить Антон?

- Задание №8.

Оксана обратилась в меховое ателье с просьбой о пошиве куртки из меха рыси, при чём ателье предоставило ей шкурки стоимостью 15 000 р. В кредит. Во время окончательного расчёта за готовую куртку ателье предложило дополнительно оплатить стоимость меха, так как за время пошива его стоимость возросла на 20%, что привело к перерасчёту исходного кредита.

Правомерны ли действия ателье? Какую сумму должна внести Оксана?

- Задание №9.

Во время ремонта обуви Алле сделали набойки из дорогого импортного материала стоимостью 250 р. Вместо отечественного за 150 р., как было оплачено по квитанции. Ей предложили доплатить 100 р., мотивируя это тем, что поставленные набойки лучшего качества и надёжнее отечественного аналога. Как следует поступить Алле?

- Задание №10.

В медицинском центре, который входит в Международную офтальмологическую ассоциацию, Михаилу была сделана операция лазерной коррекции зрения, за которую он по договору заплатил 25200р. После операции у Михаила зрение ухудшилось. Через два месяца в центре порекомендовали сделать дополнительную коррекцию. За эту операции нужно было заплатить ещё 7650 р.

Как следует поступить Михаилу?

Ответы.

Задание №1.

Исполнитель (продавец) освобождается от ответственности за неисполнение гарантийных обязательств, если докажет, что неисправность возникла в результате обстоятельств непреодолимой силы (в данном случае – магнитного возмущения, вызванного вспышкой на Солнце) (ст. 13 Закона «О защите прав потребителей»).

Задание №2

Удаление зуба - платная медицинская услуга. При её проведении была допущена ошибка по вине исполнителя. В случае некачественного исполнения услуги потребитель вправе потребовать возмещения стоимости убытков – протезирование (ст.29 Закона «О защите прав потребителей»).

Задание №3.

Екатерина должна произвести оплату за реально оказанные услуги, а также оплатить материалы использованные врачом.

Задание №4.

Елена вправе потребовать устранения недостатков в течение 1 часа. Если недостатки не будут устранены, то она может потребовать переселения её в другой номер. Если это не будет сделано, то она может требовать соразмерного уменьшения цены, уплаченной за номер.

Задание №5.

Петрова вправе обменять товар, т.к. в соответствии со ст. 25 Закона «О защите прав потребителей» «обмен недовольственного товара надлежащего качества проводится, если указанный товар не был в употреблении, сохранены его товарный вид, потребительские свойства, пломбы, фабричные ярлыки». Обменять можно в течение 14 дней, не считая дня покупки.

Задание №6.

Укладка в парикмахерском салоне является платной услугой, которая была оказана некачественно. В случае некачественного исполнения услуги потребитель вправе потребовать от салона возмещения стоимости услуги и компенсации убытков- лечение волос. (ст.29. Закона «О защите прав потребителей»).

Задание №7.

Так как причиной возникновения недостатка стало непредоставление информации о товаре (чистый перевод без уточнения условий использования в России), то на основании Закона «О защите прав потребителей» (ст.21) Антон по своему усмотрению может потребовать у фирмы – продавца возмещения расходов на ремонт или расторжения договора купли-продажи и возмещения убытков.

Задание №8.

Действия ателье неправомерны. Несмотря на значительное увеличение цены предоставленного в кредит материала исполнителя, перерасчёт не производится (ст.34. Закона «О защите прав потребителей»). Оксана должна ателье 15 000 р. И проценты по кредиту.

Задание №9.

При оказании платной услуги по ремонту обуви исполнитель не поставил в известность потребителя об изменении условий выполнения услуги, что повлекло значительное увеличение цены. Алла вправе не доплачивать. (ст.33. Закона «О защите прав потребителей»).

Задание №10.

Операция лазерной коррекции зрения платная медицинская услуга. При её проведении была допущена ошибка по вине исполнителя. В случае не качественного исполнения услуги потребитель вправе потребовать устранения недостатков за счёт исполнителя (т.е. проведение дополнительной коррекции бесплатно), либо расторжения договора и возмещения убытков (полного возврата денег за операцию и возмещение расходов на устранение последствий некачественной операции) (ст. 29. Закона «О защите прав потребителей»).

Тема практического занятия 2.5.: Основные положения семейного права РФ. Наследственное право РФ.

Форма практического задания: дискуссии; письменная работа.

1. Вопросы для дискуссии:

- 1) Понятие, предмет, источники семейного права РФ.
- 2) Порядок заключения и прекращения брака.
- 3) Личные неимущественные и имущественные права и обязанности супругов.
- 4) Права и обязанности родителей и детей.
- 5) Алиментные обязательства членов семьи.
- 6) Понятие наследования. Открытие наследства. Виды наследования.
- 7) Наследование по завещанию. Правила составления завещания. Закрытое завещание.
- 8) Наследование по закону. Наследники первой, второй и т.д. очереди.
- 9) Принятие и отказ от наследства. Недостойные наследники.

2. Письменная работа. Решите задачу:

В юридическую консультацию обратился Пыгин, который сообщил следующее. В браке со своей бывшей женой он состоял около трех лет. Жена его не работала, а он работал бухгалтером в коммерческой организации. Зарабатывал он неплохо, однако сбережений супруги не имели, поскольку жена значительную часть заработанных денег тратила на приобретение дорогой одежды и ювелирных украшений. При разделе совместно нажитого имущества жена отказалась включить в него эти вещи, поскольку, по ее мнению, они являются вещами индивидуального пользования и разделу не подлежат. Какой совет надо дать Пыгину?

Тема практического занятия 2.6.: Основные положения трудового права РФ.

Форма практического задания: дискуссии; контрольная работа № 2.

1. Вопросы для дискуссии:

- 1) Понятие, предмет, метод, принципы, источники и функции трудового права РФ.
- 2) Трудовые отношения.
- 3) Трудовые договоры. Порядок заключения и расторжения.
- 4) Правовое регулирование существенных условий труда.
- 5) Дисциплина труда.

2. Контрольная работа № 2.

Вариант № 1.

- 1) Понятие и признаки преступления.
- 2) Порядок составления закрытого завещания.
- 3) Функции трудового права.

Вариант № 2.

- 1) Формы вины.
- 2) Последствия продажи товара ненадлежащего качества.
- 3) Существенные условия труда.

РУБЕЖНЫЙ КОНТРОЛЬ К РАЗДЕЛУ 2.

форма рубежного контроля – контрольная работа

РАЗДЕЛ 3. УЧЕБНО-МЕТОДИЧЕСКОЕ ОБЕСПЕЧЕНИЕ САМОСТОЯТЕЛЬНОЙ РАБОТЫ ОБУЧАЮЩИХСЯ ПО ДИСЦИПЛИНЕ (МОДУЛЮ)

3.1. Виды самостоятельной работы обучающихся по дисциплине (модулю)

Очной формы обучения

Раздел, тема	Количество часов	Вид самостоятельной работы
Модуль 1 (семестр 1)		
Раздел 1. Теория	3	Подготовка реферата

государства и права	3	Самостоятельное изучение материала
	3	Выполнение кейс-задания
Раздел 2. Отраслевое законодательство РФ	6	Подготовка реферата
	6	Самостоятельное изучение материала
	6	Выполнение кейс-задания
Общий объем по дисциплине (модулю), часов	27	

Очно-заочной формы обучения

Раздел, тема	Количество часов	Вид самостоятельной работы
Модуль 1 (семестр 2)		
Раздел 1. Теория государства и права	4	Подготовка реферата
	3	Самостоятельное изучение материала
	2	Выполнение кейс-задания
Раздел 2. Отраслевое законодательство РФ	10	Подготовка реферата
	10	Самостоятельное изучение материала
	10	Выполнение кейс-задания
Общий объем по дисциплине (модулю), часов	39	

3.2. Задания для самостоятельной работы

Задания для самостоятельной работы к Разделу 1.

Вопросы для самостоятельной работы к Разделу 1.

1. Теории происхождения государства.
2. Понятие и сущность государства, его признаки и функции.
3. Механизм государства, его органы и их характеристика (на примере РФ).
4. Форма государства.
5. Правовое государство.
6. Сущность права, его признаки, функции. Принципы права.
7. Норма права в системе социальных норм. Их виды и способы изложения.
8. Формы права.
9. Действие нормативно-правовых актов во времени, в пространстве и по кругу лиц.
10. Понятие и структурные элементы системы права. Система законодательства. Основные правовые системы современности.
11. Международное право, как особая система права.
12. Правовые отношения в обществе: понятия, структура, содержание.
13. Законность и правопорядок.
14. Правонарушение и юридическая ответственность. Виды правонарушений и юридической ответственности.

Перечень тем рефератов / эссе к Разделу 1:

1. Регулятивная функция государства и права.
2. Соотношение экономики, государства и права.
3. Основные внешние функции современного российского государства.
4. Проблемы реализации принципов правового государства в РФ и пути их решения.
5. Актуальные вопросы формирования и функционирования гражданского общества в РФ.
6. Соотношение права и морали.
7. Действие нормативно-правовых актов во времени, в пространстве и по кругу лиц.
8. Значение законности и правопорядка в современном обществе;
9. Государственный суверенитет и права человека.
10. Особенности конституционно-правового статуса иностранных граждан в РФ.
11. Особенности и проблемы российской формы правления.
12. Право на жизнь. Смертная казнь. Эвтаназия.
13. Регулятивная функция государства и права.
14. Соотношение экономики, государства и права.
15. Основные внешние функции современного российского государства.
16. Проблемы реализации принципов правового государства в РФ и пути их решения.
17. Актуальные вопросы формирования и функционирования гражданского общества в РФ.
18. Соотношение права и морали.
19. Действие нормативно-правовых актов во времени, в пространстве и по кругу лиц.
20. Значение законности и правопорядка в современном обществе;
21. Государственный суверенитет и права человека.
22. Особенности конституционно-правового статуса иностранных граждан в РФ.
23. Особенности и проблемы российской формы правления.
24. Право на жизнь. Смертная казнь. Эвтаназия.

Кейс-задания к Разделу 1.

1. Кейс. Римские юристы утверждали: «Закон смотрит вперед, но не смотрит назад». Какое правило действия правовых норм во времени закреплено в этой фразе? Объясните это правило.

2. Кейс. При изучении системы права студентам было предложено привести в качестве примера институт права. Горлов назвал Государственную юридическую академию, Никитин – авторское право, Макаров – гражданско-процессуальное право. Кто из них прав?

3. Кейс. Римские юристы утверждали: «Действие не делает невиновными, если не виновен разум». О каком признаке правонарушения идет речь в этом высказывании? Раскройте этот признак.

Литература для самостоятельного изучения к Разделу 1.

Основная литература

1. Правоведение : учебник для вузов / В. А. Белов [и др.] ; под редакцией В. А. Белова, Е. А. Абросимовой. — 5-е изд., перераб. и доп. — Москва : Издательство Юрайт, 2024. — 494 с. — (Высшее образование). — ISBN 978-5-534-18241-5. — Текст : электронный // Образовательная платформа Юрайт [сайт]. — URL: <https://urait.ru/bcode/534595>.
2. Волков, А. М. Основы права : учебник для вузов / А. М. Волков, Е. А. Лютягина ; под общей редакцией А. М. Волкова. — 3-е изд., перераб. и доп. — Москва : Издательство Юрайт, 2024. — 279 с. — (Высшее образование). — ISBN 978-5-534-14245-7. — Текст : электронный // Образовательная платформа Юрайт [сайт]. — URL: <https://urait.ru/bcode/535924>.
3. Правоведение : учебник для вузов / С. И. Некрасов [и др.] ; ответственный редактор С. И. Некрасов. — 5-е изд., перераб. и доп. — Москва : Издательство Юрайт, 2024. — 645 с. — (Высшее образование). — ISBN 978-5-534-17478-6. — Текст : электронный // Образовательная платформа Юрайт [сайт]. — URL: <https://urait.ru/bcode/535633>.

Дополнительная литература

1. Правоведение : учебник и практикум для вузов / А. П. Анисимов, А. Я. Рыженков, А. Ю. Осетрова, О. В. Попова ; под редакцией А. Я. Рыженкова. — 6-е изд., перераб. и доп. — Москва : Издательство Юрайт, 2024. — 344 с. — (Высшее образование). — ISBN 978-5-534-16130-4. — Текст : электронный // Образовательная платформа Юрайт [сайт]. — URL: <https://urait.ru/bcode/535760>.
2. Братко, Т. Д. Правоведение. Практикум : учебное пособие для вузов / Т. Д. Братко. — Москва : Издательство Юрайт, 2024. — 85 с. — (Высшее образование). — ISBN 978-5-534-14832-9. — Текст : электронный // Образовательная платформа Юрайт [сайт]. — URL: <https://urait.ru/bcode/544507>.
3. Серегин, А. В. Сравнительное правоведение (мир правовых семей) : учебник для вузов / А. В. Серегин. — 2-е изд., испр. — Москва : Издательство Юрайт, 2024. — 362 с. — (Высшее образование). — ISBN 978-5-534-16114-4. — Текст : электронный // Образовательная платформа Юрайт [сайт]. — URL: <https://urait.ru/bcode/543405>.

Задания для самостоятельной работы к Разделу 2.

Вопросы для самостоятельной работы к Разделу 2.

1. Понятие конституционного права, его предмет, метод, принципы, субъекты и источники.
2. Особенности норм конституционного права.
3. Характеристика Конституции РФ.
4. Конституционно-правовой статус личности.
5. Правовые основы гражданства РФ. Понятие и принципы российского гражданства; порядок его приобретения и прекращения.
6. Понятие, предмет, принципы, субъекты, источники и система административного права РФ.
7. Характеристика административных правоотношений. Виды административно-правовых норм и их особенности.
8. Государственное управление: понятие, органы, правовое регулирование.
9. Административные правонарушения: понятие и виды.
10. Административная ответственность и административное наказание. Виды административных наказаний.
11. Понятие, предмет, задачи и принципы, источники уголовного права.
12. Понятие преступления, его признаки и категории.
13. Состав преступления.
14. Обстоятельства, исключающие преступность деяния.
15. Уголовная ответственность, уголовное наказание. Основания освобождения от уголовной ответственности и наказания.
16. Понятие и формы соучастия. Виды соучастников.
17. Понятие и структура гражданского правоотношения. Лица в гражданском праве.
18. Право собственности. Порядок приобретения и прекращения.
19. Гражданско-правовые сделки, их виды, условия действительности.
20. Договоры, классификация договоров, порядок заключения и расторжения.
21. Обязательства: понятие, виды, ответственность за нарушение обязательств. Способы обеспечения обязательств.
22. Наследственное право РФ: общие положения. Наследование по закону. Наследование по завещанию. Принятие и отказ от наследства.
23. Понятие брака: понятие, порядок заключения и прекращения брака.
24. Личные неимущественные и имущественные права и обязанности супругов. Брачный договор.
25. Права и обязанности супругов, родителей и детей: понятие, виды. Алиментные обязательства членов семьи.
26. Трудовой договор. Существенные условия труда. Трудовая дисциплина. Трудовые споры: понятие, виды, порядок разрешения.

Перечень тем рефератов / эссе к Разделу 2:

1. Компенсация морального вреда, чести и деловой репутации физических и юридических лиц.
2. Защита прав потребителей в РФ.
3. Порядок раздела наследства по соглашению между наследниками.
4. Завещательный отказ.
5. Завещательное возложение.
6. Недействительные завещания в судебной практике РФ.
7. Брачный контракт.
8. Общая собственность супругов.
9. Приемная семья.
10. Опекa и попечительство.
11. Усыновление (удочерение).

12. Материальная ответственность работодателя.
13. Коммерческая тайна.
14. Служебная тайна.
15. Расторжение трудового договора по инициативе работодателя.
16. Гарантии и компенсации работникам.
17. Административные правонарушения в области предпринимательской деятельности.
18. Преступления в сфере экономики.
19. Необходимая оборона и условия ее правомерности.
20. Основания освобождения от уголовной ответственности.
21. Основания освобождения от уголовного наказания.
22. Право граждан на благоприятную окружающую среду.
23. Государственный ветеринарный надзор.
24. Допуск к государственной тайне.

Кейс-задания к Разделу 2.

1. Кейс. В суд с иском обратился Е.С. Ковалев о расторжении брака с Т.М. Ковалевой. Одновременно, Ковалев просил передать ему на воспитание двоих детей 8 и 6 лет, поскольку Ковалева уже больше года не занимается их воспитанием. В судебном заседании Ковалева не возражала против расторжения брака, но просила детей передать ей, пояснив, что ушла из семьи и не воспитывала все это время детей из-за неприязненных отношений с мужем. Кроме того, истец всячески препятствовал ей в возможности видиться с детьми и проводить с ними время. Ковалева просила суд оставить ей после расторжения брака фамилию мужа, против чего он категорически возражал. Ответьте на следующие вопросы: Какими критериями должен руководствоваться суд при решении вопроса о детях? Имеет ли юридическое значение возражение Ковалева против оставления ответчице его фамилии? Кто будет рассматривать этот вопрос?

2. Кейс. В суд обратилась с иском к бывшему мужу Михайлова о разделе имущества на сумму 30 тыс.400руб. Михайлова также просила увеличить ее долю в связи с тем, что с ней осталось проживать двое несовершеннолетних детей (8 и 14 лет). Кроме того, истица просила выделить ей из спорного имущества автомашину и гараж, так как дети нуждаются в летнем отдыхе и, имея автомашину, она смогла бы возить их за город. Михайлов признал частично и указал, что из совместно нажитого имущества, подлежащего разделу, должны быть исключены автомашина и гараж (общей стоимостью 20 тыс. 400 рублей), так как они были приобретены на полученные им авторские вознаграждения за опубликованные научные труды. Одновременно, Михайлов просил суд включить в опись имущества, подлежащего разделу, женские ювелирные украшения из золота и серебра, которые остались у истицы. Ответьте на следующие вопросы: Являются ли автомашина и гараж личным имуществом Михайлова? Подлежат ли разделу, как общее совместное имущество супругов, женские ювелирные украшения?

3. Кейс. Супруги Романовы состояли в браке с 1979 года по июль 1999года. В апреле 2001 года Романова обратилась в суд с иском о взыскании с бывшего супруга средств на свое содержание, поскольку она стала нетрудоспособной (инвалид 2-й группы), а пенсии по инвалидности ей не хватает. В заявлении истица указала, что у ответчика высокооплачиваемая работа, и он в состоянии предоставить ей содержание. Инвалидность Романовой была установлена в июне 1999года. Ответьте на следующие вопросы: Подлежит ли иск удовлетворению? В каком размере могут быть взысканы алименты на содержание Романовой?

4. Кейс. Став инвалидом, гражданка Ф. получала очень маленькую пенсию, поскольку в течение 12 лет замужества нигде не работала. Нуждаясь в средствах для

существования, гражданка Ф. подала иск в суд на взыскание алиментов с бывшего супруга, который расторгнул брак после того, как она стала инвалидом. Статьи какого кодекса станут основанием для рассмотрения дела в суде? Назовите участников правоотношения при рассмотрении дела в суде. Как суд решит проблему гражданки Ф.? Почему?

5. Кейс. Приведите примеры гражданских, семейных и административных правоотношений. Какие признаки этих видов правоотношений положены в основу приведенных вами примеров? Какие существуют юридические способы разрешения противоречий, возникающих в данных правоотношениях?

Литература для самостоятельного изучения к Разделу 2.

Основная литература

1. Правоведение : учебник для вузов / В. А. Белов [и др.] ; под редакцией В. А. Белова, Е. А. Абросимовой. — 5-е изд., перераб. и доп. — Москва : Издательство Юрайт, 2024. — 494 с. — (Высшее образование). — ISBN 978-5-534-18241-5. — Текст : электронный // Образовательная платформа Юрайт [сайт]. — URL: <https://urait.ru/bcode/534595>.
2. Волков, А. М. Правоведение : учебник для вузов / А. М. Волков, Е. А. Лютягина. — 2-е изд. — Москва : Издательство Юрайт, 2024. — 345 с. — (Высшее образование). — ISBN 978-5-534-15665-2. — Текст : электронный // Образовательная платформа Юрайт [сайт]. — URL: <https://urait.ru/bcode/541403>.
3. Правоведение : учебник для вузов / С. И. Некрасов [и др.] ; ответственный редактор С. И. Некрасов. — 5-е изд., перераб. и доп. — Москва : Издательство Юрайт, 2024. — 645 с. — (Высшее образование). — ISBN 978-5-534-17478-6. — Текст : электронный // Образовательная платформа Юрайт [сайт]. — URL: <https://urait.ru/bcode/535633>.

Дополнительная литература

1. Правоведение : учебник и практикум для вузов / А. П. Анисимов, А. Я. Рыженков, А. Ю. Осетрова, О. В. Попова ; под редакцией А. Я. Рыженкова. — 6-е изд., перераб. и доп. — Москва : Издательство Юрайт, 2024. — 344 с. — (Высшее образование). — ISBN 978-5-534-16130-4. — Текст : электронный // Образовательная платформа Юрайт [сайт]. — URL: <https://urait.ru/bcode/535760>.
2. Братко, Т. Д. Правоведение. Практикум : учебное пособие для вузов / Т. Д. Братко. — Москва : Издательство Юрайт, 2024. — 85 с. — (Высшее образование). — ISBN 978-5-534-14832-9. — Текст : электронный // Образовательная платформа Юрайт [сайт]. — URL: <https://urait.ru/bcode/544507>.
3. Бялт, В. С. Правоведение : учебное пособие для вузов / В. С. Бялт. — 3-е изд., испр. и доп. — Москва : Издательство Юрайт, 2024. — 303 с. — (Высшее образование). — ISBN 978-5-534-15943-1. — Текст : электронный // Образовательная платформа Юрайт [сайт]. — URL: <https://urait.ru/bcode/538897>.

3.3. Методические указания к самостоятельной работе по дисциплине (модулю)

Освоение слушателями программы предполагает изучение материалов дисциплин (модулей) в ходе самостоятельной работы.

Для успешного освоения дисциплины (модуля) и достижения поставленных целей необходимо внимательно ознакомиться с рабочей программой дисциплины (модуля), доступной в электронной информационно-образовательной среде РГСУ.

Следует обратить внимание на списки основной и дополнительной литературы, на предлагаемые преподавателем ресурсы информационно-телекоммуникационной сети Интернет. Эта информация необходима для самостоятельной работы обучающегося.

Для более углубленного изучения темы задания для самостоятельной работы рекомендуется выполнять параллельно с изучением данной темы. При выполнении заданий по возможности используйте наглядное представление материала.

Самостоятельная работа включает разнообразный комплекс видов и форм работы обучающихся.

Написание реферата (доклада).

Требования к структуре реферата (доклада):

Работа должна содержать систематизацию и краткое изложение материала из не менее 5-и литературных источников (монографий, научных статей и докладов) по выбранной теме.

Основные требования к оформлению:

Структура доклада (реферата): 1) титульный лист; 2) содержание (в нем последовательно указываются названия пунктов доклада (реферата), указываются страницы, с которых начинается каждый пункт); 3) введение (формулируется суть исследуемой проблемы, обосновывается выбор темы, определяются ее значимость и актуальность, указываются цель и задачи доклада (реферата), дается характеристика используемой литературы); 4) основная часть (каждый раздел ее доказательно раскрывает исследуемый вопрос); 5) выводы и заключение (подводятся итоги или делается обобщенный вывод по теме доклада (реферата)); 6) литература.

Доклад (реферат) оформляется на одной стороне листа белой бумаги формата А4 (210x297 мм). Интервал межстрочный -полупетерный. Цвет шрифта - черный. Гарнитура шрифта основного текста - «Times New Roman» или аналогичная. Кегль (размер) от 12 до 14 пунктов. Размеры полей страницы (не менее): правое 10 мм, верхнее – 15 мм, нижнее – 20 мм, левое - 25 мм. Формат абзаца: полное выравнивание («по ширине»). Отступ красной строки одинаковый по всему тексту – 15 мм. Страницы должны быть пронумерованы с учётом титульного листа (на титульном листе номер страницы не ставится). В работах используются цитаты, статистические материалы. Эти данные оформляются в виде сносок (ссылок и примечаний). Внутритекстовые, подстрочные и затекстовые библиографические ссылки должны оформляться в соответствии с ГОСТ Р 7.0.5-2008 «Библиографическая ссылка». Общие требования и правила составления».

Реферат (доклад) сдается в бумажном и электронном виде (10 - 20 печатных страниц).

При проверке реферата (доклада) на антиплагиат - www.antiplagiat.ru - (более 50% заимствований) работа не принимается.

Кейс-задание.

Это учебная конкретная ситуация, специально разрабатываемая на основе фактического материала с целью последующего разбора на групповых учебных занятиях. В ходе разбора ситуаций обучающиеся учатся действовать в команде, проводить анализ и принимать управленческие решения.

Основными критериями оценки выполнения кейс-задания являются:

- навыки групповой работы (оценка альтернатив с учетом слушания и понимания других людей) – до 20% от общей оценки;
- умение провести анализ и синтез информации и аргументов – до 30% от общей оценки;
- способность принимать управленческие решения – до 30% от общей оценки;
- объем и качество оформления – до 20% от общей оценки.

Написание эссе.

Эссе – вид самостоятельной исследовательской работы обучающихся, с целью углубления и закрепления теоретических знаний и освоения практических навыков. Цель эссе состоит в развитии самостоятельного творческого мышления и письменного изложения собственных мыслей. При написании эссе слушатель должен представить развернутый письменный ответ на теоретический или практический актуальный вопрос, объявленный преподавателем в аудитории непосредственно перед ее написанием. В процессе написания эссе разрешается пользоваться нормативно-правовыми актами, конспектом лекций (в печатном виде). Использование интернет-ресурсов не допускается. Темы эссе преподаватель предлагает из числа тех, которые слушатели уже рассматривали на лекциях или семинарских занятиях, исходя из содержания заданий в составе оценочных средств. По решению преподавателя, в качестве темы эссе может быть выбрана одна или несколько тем, которые могут быть распределены между слушателями по желанию.

Эссе проводится письменно, по объему не более 3-х печатных листов.

Требования к оформлению эссе:

Эссе выполняется на компьютере (гарнитура Times New Roman, шрифт 14) через 1,5 интервала с полями: верхнее, нижнее – 2; правое – 3; левое – 1,5. Отступ первой строки абзаца – 1,25. Сноски – постраничные. Таблицы и рисунки встраиваются в текст работы. При этом обязательный заголовок таблицы надо размещать над табличным полем, а рисунки сопровождать подрисуночными подписями. При включении в эссе нескольких таблиц и/или рисунков их нумерация обязательна. Обязательна и нумерация страниц. Их целесообразно проставлять внизу страницы – по середине или в правом углу. Номер страницы не ставится на титульном листе, но в общее число страниц он включается. Объем эссе, без учета приложений, не должен превышать 5 страниц. Значительное превышение установленного объема является недостатком работы и указывает на то, что слушатель не сумел отобрать и переработать необходимый материал.

Работа должна содержать собственные умозаключения по сути поставленной проблемы, включать самостоятельно проведенный анализ по сути этой проблемы, выводы, обобщающие авторскую позицию по поставленной проблеме.

РАЗДЕЛ 4. ОЦЕНОЧНЫЕ МАТЕРИАЛЫ ПО ДИСЦИПЛИНЕ (МОДУЛЮ)

4.1. Форма промежуточной аттестации обучающегося по дисциплине (модулю)

Контрольным мероприятием промежуточной аттестации обучающихся по дисциплине (модулю) является **зачет**, который проводится в **устной** форме.

4.2. Оценочные материалы, определяющие процедуры оценивания знаний, умений, навыков и (или) опыта деятельности, характеризующих этапы формирования компетенций

4.2.1. Организационные основы применения балльно-рейтинговой системы оценки успеваемости обучающихся по дисциплине (модулю)

Оценка качества освоения обучающимися дисциплины (модуля) реализуется в формате балльно-рейтинговой системы оценки успеваемости обучающихся (БРСО).

БРСО в ходе текущего контроля успеваемости и промежуточной аттестации осуществляется по 100-балльной шкале.

Академический рейтинг обучающегося по дисциплине (модулю) складывается из результатов:

- текущего контроля успеваемости (максимальный текущий рейтинг обучающегося 80 рейтинговых баллов);
- промежуточной аттестации (максимальный рубежный рейтинг обучающегося 20 рейтинговых баллов).

Условия оценки освоения обучающимися дисциплины (модуля) в формате БРСО доводятся преподавателем до сведения обучающихся на первом учебном занятии, а также размещены в свободном доступе в электронной информационно-образовательной среде Университета.

4.2.2. Проведение текущего контроля успеваемости обучающихся по дисциплине (модулю) в соответствии с балльно-рейтинговой системой оценки успеваемости обучающегося

В течение учебного семестра до промежуточной аттестации на основании утвержденной рабочей программы дисциплины (модуля) формируется текущий рейтинг обучающегося. Текущий рейтинг обучающегося складывается как сумма рейтинговых баллов, полученных им в течение учебного семестра по всем видам учебных занятий по дисциплине (модулю).

В процессе текущего контроля оцениваются следующие действия обучающегося, направленные на освоение компетенций в рамках изучения дисциплины (модуля):

- академическая активность (посещаемость учебных занятий, самостоятельное изучение содержания дисциплины (модуля) в электронной информационно-образовательной среде, соблюдение сроков сдачи практических заданий и текущих контрольных мероприятий и др.);
- выполнение и сдача текущих и итогового практических заданий (рефераты, письменные работы, кейс-задания и др., активное участие в групповых интерактивных занятиях (дискуссиях) и др.);
- прохождение рубежей текущего контроля, включая соблюдение графика их прохождения в электронной информационно-образовательной среде.

Для планирования расчета текущего рейтинга обучающегося используются следующие пропорции:

Вид учебного действия	Максимальная рейтинговая оценка, баллов
академическая активность	10
практические задания	40
<i>из них: текущие практические задания</i>	20
<i>итоговое практическое задание</i>	20
рубежи текущего контроля	30
ИТОГО:	80

В течение учебного семестра по дисциплине (модулю) обучающимся должен быть накоплен текущий рейтинг не менее 52 рейтинговых баллов (65% от максимального значения текущего рейтинга).

Необходимыми условиями допуска обучающегося к промежуточной аттестации по дисциплине являются положительное прохождение обучающимся не менее 65% рубежей текущего контроля с накоплением не менее 65% максимального рейтингового балла за каждый рубеж текущего контроля и положительное выполнение итогового практического задания с накоплением не менее 65% максимального рейтингового балла, установленного за итоговое практическое задание.

Невыполнение вышеуказанных условий является текущей академической задолженностью, которая должна быть ликвидирована обучающимся до контрольного мероприятия промежуточной аттестации.

Сведения о наличии у обучающихся текущей академической задолженности, сроках и порядке добора рейтинговых баллов для её ликвидации доводятся до обучающихся педагогическим работником.

В случае неликвидации текущей академической задолженности, педагогический работник обязан во время контрольного мероприятия промежуточной аттестации поставить обучающемуся 0 рейтинговых баллов. В этом случае ликвидация текущей академической задолженности возможна в периоды проведения повторной промежуточной аттестации.

4.2.3. Проведение промежуточной аттестации обучающихся по дисциплине (модулю) в соответствии с балльно-рейтинговой системой оценки успеваемости обучающегося

Промежуточная аттестация по дисциплине (модулю) проводится в соответствии с Положением о промежуточной аттестации обучающихся по основным профессиональным образовательным программам в Российском государственном социальном университете и Положением о балльно-рейтинговой системе оценки успеваемости обучающихся по основным профессиональным образовательным программам в Российском государственном социальном университете в действующей редакции.

На промежуточную аттестацию отводится 20 рейтинговых баллов.

Ответы обучающегося на контрольном мероприятии промежуточной аттестации оцениваются педагогическим работником по 20-балльной шкале, а итоговая оценка по дисциплине (модулю) выставляется по системе зачтено / не зачтено для зачета.

Критерии выставления оценки определяются Положением о балльно-рейтинговой системе оценки успеваемости обучающихся по основным профессиональным образовательным программам высшего образования – программам бакалавриата, программам специалитета, программам магистратуры в Российском государственном социальном университете.

В процессе определения рубежного рейтинга обучающегося используется следующая шкала:

Рубежный рейтинг	Критерии оценки освоения обучающимся дисциплины (модуля) в ходе контрольных мероприятий промежуточной аттестации
19-20 рейтинговых баллов	обучающийся глубоко и прочно усвоил программный материал, исчерпывающе, последовательно, грамотно и логически стройно его излагает, тесно увязывает с задачами и будущей деятельностью, не затрудняется с ответом при видоизменении задания, свободно справляется с задачами и практическими заданиями, правильно обосновывает принятые решения, умеет самостоятельно обобщать и излагать материал, не допуская ошибок

16-18 рейтинговых баллов	обучающийся твердо знает программный материал, грамотно и по существу излагает его, не допуская существенных неточностей в ответе на вопрос, может правильно применять теоретические положения и владеет необходимыми умениями и навыками при выполнении практических заданий
13-15 рейтинговых баллов	обучающийся освоил основной материал, но не знает отдельных деталей, допускает неточности, недостаточно правильные формулировки, нарушает последовательность в изложении программного материала и испытывает затруднения в выполнении практических заданий
1-12 рейтинговых баллов	обучающийся не знает значительной части программного материала, допускает существенные ошибки, с большими затруднениями выполняет практические задания
0 рейтинговых баллов	не аттестован

4.3. Перечень заданий для проведения текущей и промежуточной оценки знаний, умений, навыков и (или) опыта деятельности, характеризующих этапы формирования компетенций

4.3.1. Оценочные материалы для проведения текущей аттестации и рубежного контроля, обучающихся по дисциплине (модулю)

Перечень вопросов рубежного контроля и текущей аттестации

Раздел 1. Теория государства и права

Форма рубежного контроля: контрольная работа

Вопросы/задания рубежного контроля

Код контролируемой компетенции: УК-2

1. Теории происхождения государства.
 2. Понятие и сущность государства, его признаки и функции.
 3. Механизм государства, его органы и их характеристика (на примере РФ).
 4. Правовое государство
 5. Сущность права, его признаки, функции. Принципы права.
 6. Действие нормативно-правовых актов во времени, в пространстве и по кругу лиц.
 7. Понятие и структурные элементы системы права. Система законодательства. Основные правовые системы современности.
 8. Формы права.
 9. Правовые отношения в обществе: понятие, структура, содержание.
 10. Норма права в системе социальных норм. Их виды и способы изложения.
 11. Законность и правопорядок
- Международное право, как особая система права.

Код контролируемой компетенции: УК-11

1. Правонарушение. Виды правонарушений.
2. Юридическая ответственность, её принципы, цели и виды.

Раздел 2. Отраслевое законодательство РФ

Форма рубежного контроля: контрольная работа

Вопросы/задания рубежного контроля

Код контролируемой компетенции: УК-2

1. Понятие конституционного права, его предмет, метод, принципы, субъекты и источники.
2. Особенности норм конституционного права.
3. Характеристика Конституции РФ.
4. Конституционно-правовой статус личности.
5. Правовые основы гражданства РФ. Понятие и принципы российского гражданства; порядок его приобретения и прекращения.
6. Понятие, предмет, принципы, субъекты, источники и система административного права РФ.
7. Характеристика административных правоотношений. Виды административно-правовых норм и их особенности.
8. Государственное управление: понятие, органы, правовое регулирование.
9. Понятие и структура гражданского правоотношения. Лица в гражданском праве.
10. Право собственности. Порядок приобретения и прекращения.
11. Гражданско-правовые сделки, их виды, условия действительности.
12. Договоры, классификация договоров, порядок заключения и расторжения.
13. Обязательства: понятие, виды, ответственность за нарушение обязательств. Способы обеспечения обязательств.
14. Наследственное право РФ: общие положения. Наследованию по закону. Наследование по завещанию. Принятие и отказ от наследства.
15. Понятие брака, порядок заключения и прекращения брака.
16. Личные неимущественные и имущественные права и обязанности супругов. Брачный договор.
17. Права и обязанности супругов, родителей и детей: понятие, виды. Алиментные обязательства членов семьи.

Код контролируемой компетенции: УК-11

1. Административные правонарушения: понятие и виды.
2. Административная ответственность и административное наказание. Виды административных наказаний.
3. Понятие, предмет, задачи и принципы, источники уголовного права.
4. Понятие преступления, его признаки и категории.

5. Состав преступления.
6. Обстоятельства, исключаящие преступность деяния.
7. Уголовная ответственность, уголовное наказание. Основания освобождения от уголовной ответственности и наказания.
8. Понятие и формы соучастия. Виды соучастников.
9. Основы стратегии противодействия экстремизму в РФ.
10. Юридические основы противодействия терроризму в РФ.
11. Юридические основы противодействия коррупции в РФ.
12. Особенности российского уголовного законодательства, направленного против экстремизма и терроризма.
13. Особенности российского уголовного законодательства, направленного против коррупции.

4.3.2. Оценочные материалы для проведения промежуточной аттестации обучающихся по дисциплине (модулю)

Вопросы/задания для проведения промежуточной аттестации обучающихся по дисциплине (модулю)

Коды контролируемой компетенций	Вопросы /задания
УК-2	<ol style="list-style-type: none"> 1. Теории происхождения государства. 2. Понятие и сущность государства, его признаки и функции. 3. Сущность права, его признаки, функции. Принципы права. 4. Понятие и структурные элементы системы права. Система законодательства. Основные правовые системы современности. 5. Международное право, как особая система права. 6. Понятие конституционного права, его предмет, метод, принципы, субъекты и источники. 7. Правовое основы гражданства РФ. Понятие и принципы российского гражданства. 8. Понятие, предмет, принципы, субъекты, источники и система административного права РФ. 9. Понятие и структура гражданского правоотношения. Лица в гражданском праве. 10. Право собственности. Порядок приобретения и прекращения. 11. Гражданско-правовые сделки, их виды, условия действительности. 12. Договоры, классификация договоров, порядок заключения и расторжения.

	<p>13. Обязательства: понятие, виды, ответственность за нарушение обязательств. Способы обеспечения обязательств.</p> <p>14. Наследственное право РФ: общие положения. Наследованию по закону. Наследование по завещанию. Принятие и отказ от наследства.</p> <p>15. Права и обязанности супругов, родителей и детей: понятие, виды. Алиментные обязательства членов семьи.</p> <p>16. Форма российского государства согласно тексту первой главы Конституции РФ.</p> <p>17. Структура органов исполнительной власти в РФ.</p> <p>18. Избрание Президента РФ, его полномочия согласно тексту Конституции РФ.</p> <p>19. Правительство РФ: способ формирования, полномочия, ответственность.</p> <p>20. Понятие о норме права.</p> <p>21. Понятие о формах (источниках) права.</p> <p>22. Понятие о юридической силе нормативно-правового акта. Нормативно-правовой акт наивысшей юридической силы.</p> <p>23. Особенности права как регулятора общественных отношений.</p> <p>24. Юридическое понятие о санкции.</p> <p>25. Особенности Конституции РФ как нормативно-правового акта в правовой системе РФ.</p> <p>26. Права и свободы человека и гражданина, закрепленные в Конституции РФ.</p> <p>27. Конституционные обязанности гражданина РФ.</p> <p>28. Требования, предъявляемые к кандидату на получение гражданства РФ в общем порядке.</p> <p>29. Правовое регулирование государственной службы в РФ.</p> <p>30. Институт трудового договора в трудовом праве РФ.</p> <p>31. Права и обязанности участников трудовых правоотношений.</p> <p>32. Понятие о дисциплинарных взысканиях, закрепленных в Трудовом кодексе РФ.</p> <p>33. Защита прав потребителей в РФ.</p> <p>34. Правовое регулирование брачных отношений в РФ.</p> <p>35. Брачный договор как правовой институт в РФ.</p>
УК-11	<p>36. Правонарушение. Виды правонарушений.</p> <p>37. Юридическая ответственность, её принципы, цели и виды.</p> <p>38. Понятие, предмет, задачи и принципы, источники уголовного права.</p> <p>39. Понятие преступления, его признаки и категории. Состав преступления.</p> <p>40. Уголовная ответственность, уголовное наказание. Основания</p>

<p>освобождения от уголовной ответственности и наказания.</p> <p>41. Понятие и формы соучастия. Виды соучастников.</p> <p>42. Административная юрисдикция. Субъекты административного процесса. Виды административных производств.</p> <p>43. Административная ответственность. Виды административных наказаний.</p> <p>44. Амнистия и помилование как правовые институты в РФ.</p> <p>45. Основы стратегии противодействия экстремизму в РФ.</p> <p>46. Юридические основы противодействия терроризму в РФ.</p> <p>47. Юридические основы противодействия коррупции в РФ.</p> <p>48. Особенности российского уголовного законодательства, направленного против экстремизма и терроризма.</p> <p>49. Особенности российского уголовного законодательства, направленного против коррупции.</p>

РАЗДЕЛ 5. УСЛОВИЯ РЕАЛИЗАЦИИ ДИСЦИПЛИНЫ (МОДУЛЯ)

5.1. Перечень основной и дополнительной учебной литературы для освоения дисциплины (модуля)

5.1.1. Основная литература

1. Правоведение : учебник для вузов / В. А. Белов [и др.] ; под редакцией В. А. Белова, Е. А. Абросимовой. — 5-е изд., перераб. и доп. — Москва : Издательство Юрайт, 2024. — 494 с. — (Высшее образование). — ISBN 978-5-534-18241-5. — Текст : электронный // Образовательная платформа Юрайт [сайт]. — URL: <https://urait.ru/bcode/534595>.
2. Волков, А. М. Основы права : учебник для вузов / А. М. Волков, Е. А. Лютягина ; под общей редакцией А. М. Волкова. — 3-е изд., перераб. и доп. — Москва : Издательство Юрайт, 2024. — 279 с. — (Высшее образование). — ISBN 978-5-534-14245-7. — Текст : электронный // Образовательная платформа Юрайт [сайт]. — URL: <https://urait.ru/bcode/535924>.
3. Волков, А. М. Правоведение : учебник для вузов / А. М. Волков, Е. А. Лютягина. — 2-е изд. — Москва : Издательство Юрайт, 2024. — 345 с. — (Высшее образование). — ISBN 978-5-534-15665-2. — Текст : электронный // Образовательная платформа Юрайт [сайт]. — URL: <https://urait.ru/bcode/541403>.
4. Правоведение : учебник для вузов / С. И. Некрасов [и др.] ; ответственный редактор С. И. Некрасов. — 5-е изд., перераб. и доп. — Москва : Издательство Юрайт, 2024. — 645 с. — (Высшее образование). — ISBN 978-5-534-17478-6. — Текст : электронный // Образовательная платформа Юрайт [сайт]. — URL: <https://urait.ru/bcode/535633>.

5.1.2. Дополнительная литература

1. Правоведение : учебник и практикум для вузов / А. П. Анисимов, А. Я. Рыженков, А. Ю. Осетрова, О. В. Попова ; под редакцией А. Я. Рыженкова. — 6-е изд., перераб. и доп. — Москва : Издательство Юрайт, 2024. — 344 с. — (Высшее образование). — ISBN 978-5-534-16130-4. — Текст : электронный // Образовательная платформа Юрайт [сайт]. — URL: <https://urait.ru/bcode/535760>.
2. Братко, Т. Д. Правоведение. Практикум : учебное пособие для вузов / Т. Д. Братко. — Москва : Издательство Юрайт, 2024. — 85 с. — (Высшее образование). — ISBN 978-5-534-14832-9. — Текст : электронный // Образовательная платформа Юрайт [сайт]. — URL: <https://urait.ru/bcode/544507>.
3. Бялт, В. С. Правоведение : учебное пособие для вузов / В. С. Бялт. — 3-е изд., испр. и доп. — Москва : Издательство Юрайт, 2024. — 303 с. — (Высшее образование). — ISBN 978-5-534-15943-1. — Текст : электронный // Образовательная платформа Юрайт [сайт]. — URL: <https://urait.ru/bcode/538897>.
4. Серегин, А. В. Сравнительное правоведение (мир правовых семей) : учебник для вузов / А. В. Серегин. — 2-е изд., испр. — Москва : Издательство Юрайт, 2024. — 362 с. — (Высшее образование). — ISBN 978-5-534-16114-4. — Текст : электронный // Образовательная платформа Юрайт [сайт]. — URL: <https://urait.ru/bcode/543405>.

5.2. Перечень ресурсов информационно-коммуникационной сети «Интернет», необходимых для освоения дисциплины (модуля)

№№	Название электронного ресурса	Описание электронного ресурса	Используемый для работы адрес
1.	ЭБС «Университетская библиотека онлайн»	Электронная библиотека, обеспечивающая доступ высших и средних учебных заведений, публичных библиотек и корпоративных пользователей к наиболее востребованным материалам по всем отраслям знаний от ведущих российских издательств	http://biblioclub.ru/
2.	Научная электронная библиотека eLIBRARY.ru	Крупнейший российский информационно-аналитический портал в области науки, технологии, медицины и образования, содержащий рефераты и полные тексты более 34 млн научных публикаций и патентов	http://elibrary.ru/
3.	Образовательная платформа Юрайт	Электронно-библиотечная система для ВУЗов, ССУЗов, обеспечивающая доступ к учебникам, учебной и методической литературе по различным дисциплинам.	https://urait.ru/
4.	База данных "EastView"	Полнотекстовая база данных периодических изданий	https://dlib.eastview.com
5.	Электронная библиотека "Grebennikon"	Библиотека предоставляет доступ более чем к 30 журналам, выпускаемых Издательским домом "Гребенников".	https://grebennikon.ru/

5.3 Методические указания для обучающихся по освоению дисциплины (модуля)

Освоение обучающимся дисциплины (модуля) предполагает изучение материалов дисциплины (модуля) на аудиторных занятиях и в ходе самостоятельной работы. Аудиторные занятия проходят в форме лекций и практических занятий.

При подготовке к аудиторным занятиям необходимо помнить особенности каждой формы его проведения.

Подготовка к учебному занятию лекционного типа заключается в следующем.

С целью обеспечения успешного обучения обучающийся должен готовиться к лекции, поскольку она является важнейшей формой организации учебного процесса, поскольку:

- знакомит с новым учебным материалом;
- разъясняет учебные элементы, трудные для понимания;
- систематизирует учебный материал;
- ориентирует в учебном процессе.

С этой целью:

- внимательно прочитайте материал предыдущей лекции;
- ознакомьтесь с учебным материалом по учебнику и учебным пособиям с темой прочитанной лекции;
- внесите дополнения к полученным ранее знаниям по теме лекции на полях лекционной тетради;
- запишите возможные вопросы, которые вы зададите лектору на лекции по материалу изученной лекции;
- постарайтесь уяснить место изучаемой темы в своей подготовке;
- узнайте тему предстоящей лекции (по тематическому плану, по информации лектора) и запишите информацию, которой вы владеете по данному вопросу.

Подготовка к практическому занятию

При подготовке и работе во время проведения практических занятий следует обратить внимание на следующие моменты: на процесс предварительной подготовки, на работу во время занятия, обработку полученных результатов, исправление полученных замечаний.

Предварительная подготовка к практическому занятию заключается в изучении теоретического материала в отведенное для самостоятельной работы время, ознакомление с инструктивными материалами с целью осознания задач практического занятия, техники безопасности при работе во время проведения практического занятия.

Работа во время проведения практического занятия включает:

– консультирование студентов преподавателями и вспомогательным персоналом с целью предоставления исчерпывающей информации, необходимой для самостоятельного выполнения предложенных преподавателем задач, ознакомление с правилами техники безопасности при проведении практической работы;

– самостоятельное выполнение заданий согласно обозначенной учебной программой тематики.

Обработка, обобщение полученных результатов проводится обучающимися самостоятельно или под руководством преподавателя (в зависимости от степени сложности поставленных задач). В результате оформляется индивидуальный отчет. Подготовленная к сдаче на контроль и оценку работа сдается преподавателю. Форма отчетности может быть письменная, устная или две одновременно. Главным результатом в данном случае служит получение положительной оценки по каждому практическому занятию. Это является необходимым условием при проведении рубежного контроля и допуска к зачету. При получении неудовлетворительных результатов обучающийся имеет право в дополнительное время пересдать преподавателю работу до проведения промежуточной аттестации.

5.4 Информационно-технологическое обеспечение образовательного процесса по дисциплины (модуля)

5.4.1. Средства информационных технологий:

1. Персональные компьютеры
2. Средства доступа в Интернет
3. Проектор

5.4.2. Лицензионное и свободно распространяемое программное обеспечение, в том числе отечественного производства:

1. Операционная система: Astra Linux SE
2. Пакет офисных программ: LibreOffice
3. Справочная система Консультант+
4. Okular или Acrobat Reader DC
5. Ark или 7-zip
6. User Gate
7. TrueConf (client)

5.4.3. Информационные справочные системы и профессиональные базы данных

№№	Название электронного ресурса	Описание электронного ресурса	Используемый для работы адрес
1.	ЭБС «Университетская библиотека онлайн»	Электронная библиотека, обеспечивающая доступ высших и средних учебных заведений, публичных библиотек и корпоративных пользователей к наиболее востребованным материалам по всем отраслям знаний от ведущих российских издательств	http://biblioclub.ru/
2.	Научная электронная библиотека eLIBRARY.ru	Крупнейший российский информационно-аналитический портал в области науки, технологии, медицины и образования, содержащий рефераты и полные тексты более 34 млн научных публикаций и патентов	http://elibrary.ru/
3.	Образовательная платформа Юрайт	Электронно-библиотечная система для ВУЗов, ССУЗов, обеспечивающая доступ к учебникам, учебной и методической литературе по различным дисциплинам.	https://urait.ru/
4.	База данных "EastView"	Полнотекстовая база данных периодических изданий	https://dlib.eastview.com
5.	Электронная	Библиотека предоставляет доступ более чем к	https://grebennikon.ru/

библиотека "Гребенникон"	30 журналам, выпускаемых Издательским домом "Гребенников".	
--------------------------	--	--

5.5. Материально-техническое обеспечение образовательного процесса по дисциплине (модулю)

Для изучения дисциплины (модуля) используются:

Учебная аудитория для лекционных занятий оснащена специализированной мебелью (стол для преподавателя, парты, стулья, доска для написания мелом), техническими средствами обучения (проектор, экран, звуковое оборудование, компьютер, имеющий доступ в Интернет), а также, при необходимости, демонстрационными печатными пособиями.

Учебная аудитория для практических занятий: оснащена специализированной мебелью (стол для преподавателя, парты, стулья, доска для написания мелом); техническими средствами обучения (проектор, экран, звуковое оборудование, компьютер, имеющий доступ в Интернет), а также, при необходимости, демонстрационными печатными пособиями.

Помещения для самостоятельной работы обучающихся: оснащены специализированной мебелью (парты, стулья) техническими средствами обучения (персональные компьютеры с доступом в сеть Интернет и обеспечением доступа в электронно-информационную среду университета, программным обеспечением).

5.6. Образовательные технологии

При реализации дисциплины (модуля) применяются различные образовательные технологии, в том числе технологии электронного обучения.

Освоение дисциплины (модуля) предусматривает использование в учебном процессе активных и интерактивных форм проведения учебных занятий в форме деловых, разбор конкретных ситуаций в сочетании с внеаудиторной работой с целью формирования и развития **профессиональных** навыков обучающихся.

При освоении дисциплины (модуля) предусмотрено применением электронного обучения и дистанционных образовательных технологий.

Учебные часы дисциплины (модуля) предусматривают классическую контактную работу преподавателя с обучающимся в аудитории и контактную работу посредством электронной информационно-образовательной среды в синхронном и асинхронном режиме (вне аудитории) посредством применения возможностей компьютерных технологий (электронная почта, тестирование, презентация).

В рамках дисциплины (модуля) предусмотрены встречи с руководителями и работниками организаций, деятельность которых связана с **направленностью** реализуемой основной профессиональной образовательной программы.

Добавлено примечание ([AM1]): В том случае, если РПД входит в комплект документов для ОПОП специалитета, то здесь с высокой вероятностью будет указываться не «направленность», а «специализация» - в каждом конкретном случае необходимо сверять эти данные с учебным планом.

ЛИСТ РЕГИСТРАЦИИ ИЗМЕНЕНИЙ

№ п/п	Содержание изменения	Реквизиты документа об утверждении изменения	Дата введения изменения
1.			
2.			
3.			



МИНИСТЕРСТВО НАУКИ И ВЫСШЕГО ОБРАЗОВАНИЯ РОССИЙСКОЙ ФЕДЕРАЦИИ
ФЕДЕРАЛЬНОЕ ГОСУДАРСТВЕННОЕ БЮДЖЕТНОЕ ОБРАЗОВАТЕЛЬНОЕ
УЧРЕЖДЕНИЕ ВЫСШЕГО ОБРАЗОВАНИЯ
**«РОССИЙСКИЙ ГОСУДАРСТВЕННЫЙ СОЦИАЛЬНЫЙ
УНИВЕРСИТЕТ»**

УТВЕРЖДАЮ

Заведующий кафедрой комплекса естественно-
научных дисциплин

_____/Денисова Д.А./
«16» января 2024 г.

**РАБОЧАЯ ПРОГРАММА ДИСЦИПЛИНЫ (МОДУЛЯ)
ОСНОВЫ СОВРЕМЕННОГО ЕСТЕСТВОЗНАНИЯ**

Направление подготовки
37.03.01 Психология

Направленность (профиль)
«Социальная киберпсихология и искусственный интеллект»

**ОБРАЗОВАТЕЛЬНАЯ ПРОГРАММА ВЫСШЕГО ОБРАЗОВАНИЯ –
ПРОГРАММА БАКАЛАВРИАТА**

Форма обучения
Очная, очно-заочная

Москва, 2024 г.

Рабочая программа дисциплины (модуля) «Основы современного естествознания» разработана на основании федерального государственного образовательного стандарта высшего образования – *бакалавриата* по направлению подготовки 37.03.01 Психология, утвержденного приказом Министерства науки и высшего образования Российской Федерации от № 839 от 29.07.2020 учебного плана по основной профессиональной образовательной программе высшего образования - программы *бакалавриата* по направлению подготовки 37.03.01 Психология (далее – «ОПОП»).

Рабочая программа дисциплины (модуля) разработана рабочей группой в составе:
Денисова Диана Аркадьевна, заведующий кафедрой, канд. техн. наук, доцент
Янцер Лилия Владимировна, доцент, доцент

Рабочая программа дисциплины (модуля) обсуждена и утверждена на заседании кафедры комплекса естественно-научных дисциплин.

Протокол № 8 от «16» января 2024 года

Заведующий кафедрой
канд. техн. наук, доцент



Д.А. Денисова

(подпись)

СОДЕРЖАНИЕ

РАЗДЕЛ 1. ПАСПОРТ РАБОЧЕЙ ПРОГРАММЫ ДИСЦИПЛИНЫ (МОДУЛЯ)	4
1.1. Цель и задачи дисциплины (модуля).....	4
1.2. Планируемые результаты обучения по дисциплине (модулю) в рамках планируемых результатов освоения основной профессиональной образовательной программы высшего образования – программы бакалавриата, соотнесенные с установленными индикаторами достижения компетенций	4
РАЗДЕЛ 2. СТРУКТУРА И СОДЕРЖАНИЕ ДИСЦИПЛИНЫ (МОДУЛЯ)	5
2.1. Объем дисциплины (модуля), включая контактную работу обучающегося с педагогическими работниками и самостоятельную работу обучающегося	5
2.2. Учебно-тематический план дисциплины (модуля).....	6
2.3. Содержание дисциплины (модуля)	7
РАЗДЕЛ 3. УЧЕБНО-МЕТОДИЧЕСКОЕ ОБЕСПЕЧЕНИЕ САМОСТОЯТЕЛЬНОЙ РАБОТЫ ОБУЧАЮЩИХСЯ ПО ДИСЦИПЛИНЕ (МОДУЛЮ)	12
3.1. Виды самостоятельной работы обучающихся по дисциплине (модулю).....	12
3.2. Задания для самостоятельной работы	14
3.3. Методические указания к самостоятельной работе по дисциплине (модулю)	22
РАЗДЕЛ 4. ОЦЕНОЧНЫЕ МАТЕРИАЛЫ ПО ДИСЦИПЛИНЕ (МОДУЛЮ)	23
4.1. Форма промежуточной аттестации обучающегося по дисциплине (модулю).....	23
4.2. Организационные основы применения балльно-рейтинговой системы оценки успеваемости обучающихся по дисциплине (модулю)	23
4.3. Проведение текущего контроля успеваемости обучающихся по дисциплине (модулю) в соответствии с балльно-рейтинговой системой оценки успеваемости обучающегося.....	24
4.4. Проведение промежуточной аттестации обучающихся по дисциплине (модулю) в соответствии с балльно-рейтинговой системой оценки успеваемости обучающегося	25
4.5. Оценочные материалы для проведения текущего и рубежного контроля обучающихся по дисциплине (модулю)	26
4.6. Оценочные материалы для проведения промежуточной аттестации обучающихся по дисциплине (модулю).....	33
РАЗДЕЛ 5. УСЛОВИЯ РЕАЛИЗАЦИИ ДИСЦИПЛИНЫ (МОДУЛЯ)	34
5.1. Перечень основной и дополнительной учебной литературы для освоения дисциплины (модуля) 34	
5.1.1. Основная литература	34
5.1.2. Дополнительная литература.....	34
5.2. Перечень ресурсов информационно-коммуникационной сети «Интернет», необходимых для освоения дисциплины (модуля).....	35
5.3. Методические указания для обучающихся по освоению дисциплины (модуля).....	35
5.4. Информационно-технологическое обеспечение образовательного процесса по дисциплины (модуля).....	36
5.4.1. Средства информационных технологий	36
5.4.2. Лицензионное и свободно распространяемое программное обеспечение, в том числе отечественного производства:	36
5.4.3. Информационные справочные системы и профессиональные базы данных	37
5.5. Материально-техническое обеспечение образовательного процесса по дисциплине (модулю)	37
5.6. Образовательные технологии	37
ЛИСТ РЕГИСТРАЦИИ ИЗМЕНЕНИЙ	39

РАЗДЕЛ 1. ПАСПОРТ РАБОЧЕЙ ПРОГРАММЫ ДИСЦИПЛИНЫ (МОДУЛЯ)

1.1. Цель и задачи дисциплины (модуля)

Цель дисциплины (модуля) заключается в получении обучающимися знаний о современной научной картине мира с последующим применением в профессиональной сфере и практических навыков при решении производственно-технологических задач.

Задачи дисциплины (модуля):

1. Сформировать представления о содержании современных физической, астрономической, химической (атомно-молекулярной), биологической картин мира и принципах построения современной естественнонаучной картины мира, выражающей целостность и многообразие природы.

2. Подвести к пониманию исторического характера развития научного познания и диалектической необходимости смены парадигм научного знания и научных картин мира.

3. Сформировать представление о глобальном и универсальном эволюционизме и синергетике как новой парадигмы описания поведения сложных систем самоорганизации материи; как адекватного языка описания открываемого усложнения природных систем.

1.2. Планируемые результаты обучения по дисциплине (модулю) в рамках планируемых результатов освоения основной профессиональной образовательной программы высшего образования – программы бакалавриата, соотнесенные с установленными индикаторами достижения компетенций

Процесс освоения дисциплины (модуля) направлен на формирование у обучающихся следующих компетенций: УК-1 в соответствии с учебным планом.

В результате освоения дисциплины (модуля) обучающийся должен демонстрировать следующие результаты:

Категория компетенций	Код компетенции. Формулировка компетенции	Код и наименование индикатора достижения компетенции	Результаты обучения
Системное и критическое мышление	УК-1. Способен осуществлять поиск, критический анализ и синтез информации, применять системный подход для решения поставленных задач	УК-1.1 Находит и критически оценивает информацию, необходимую для решения задачи. УК-1.2 Предлагает различные варианты решения задачи, оценивая их последствия на основе синтеза и критического анализа информации.	<i>Знать:</i> –о диалектическом единстве двух научных культур: естественнонаучной и гуманитарной; –об историко-диалектической необходимости научных революций, научных парадигм и причинах возникновения псевдонаук; –содержание современных научных картин мира и основания современной естественнонаучной картины мира как целостного взгляда на материальный мир; –уровни организации и строения материи, универсальные методы и концепции современного естествознания; –естественнонаучные аспекты технологий, энергетики и экологии; –об этике научных исследований; –принципы глобального и универсального эволюционизма; –о синергетике как новейшем достижении естествознания в познании поведения сложнейших самоорганизующихся систем природы.

Категория компетенций	Код компетенции. Формулировка компетенции	Код и наименование индикатора достижения компетенции	Результаты обучения
		УК-1.3 Выбирает оптимальный вариант решения задачи, аргументируя свой выбор.	<i>Уметь:</i> –обосновывать свою мировоззренческую позицию с опорой на современные естественнонаучные концепции; –применять концептуальные естественнонаучные знания при решении учебных и профессиональных задач; –обоснованно толковать научные и житейские знания; –отличать псевдонаучное, квазинаучное, мифотворчество, магию, астрологию, т.е. мистицизм в массовой современной культуре от научной культуры, идеалов научности; –противопоставить скептическому и догматическому отношению массового сознания к научному познанию мира идеалы научно-рационального отношения к познанию действительности

РАЗДЕЛ 2. СТРУКТУРА И СОДЕРЖАНИЕ ДИСЦИПЛИНЫ (МОДУЛЯ)

2.1. Объем дисциплины (модуля), включая контактную работу обучающегося с педагогическими работниками и самостоятельную работу обучающегося

Общая трудоемкость дисциплины (модуля) составляет 2 зачетные единицы.

Очная форма обучения

Вид учебной работы	Всего часов	Семестры			
		1	2	3	4
Контактная работа обучающихся с педагогическими работниками	36			36	
Лекционные занятия	18			18	
<i>из них: в форме практической подготовки</i>	-			-	
Практические занятия	18			18	
<i>из них: в форме практической подготовки</i>	-			-	
Лабораторные занятия	-			-	
<i>из них: в форме практической подготовки</i>	-			-	
Консультации	-			-	
<i>из них: в форме практической подготовки</i>	-			-	
Самостоятельная работа обучающихся	27			27	
Контроль промежуточной аттестации	9			9	
Форма промежуточной аттестации	Зачет			Зачет	
ОБЪЕМ ДИСЦИПЛИНЫ (МОДУЛЯ) В ЧАСАХ	72			72	

Очно-заочная форма обучения

Вид учебной работы	Всего часов	Семестры			
		1	2	3	4
Контактная работа обучающихся с педагогическими работниками	24				24
Лекционные занятия	16	-	-	-	16
<i>из них: в форме практической подготовки</i>	-	-	-	-	-
Практические занятия	8	-	-	-	8
<i>из них: в форме практической подготовки</i>	-	-	-	-	-
Лабораторные занятия	-	-	-	-	-
<i>из них: в форме практической подготовки</i>	-	-	-	-	-
Консультации	-	-	-	-	-
<i>из них: в форме практической подготовки</i>	-	-	-	-	-
Самостоятельная работа обучающихся	39				39
Контроль промежуточной аттестации	9				9
Форма промежуточной аттестации	Зачет				Зачет
ОБЪЕМ ДИСЦИПЛИНЫ (МОДУЛЯ) В ЧАСАХ	72				72

2.2. Учебно-тематический план дисциплины (модуля)

Очная форма обучения

Раздел, тема	Виды учебной работы, академических часов										
	Всего	Самостоятельная работа	Контактная работа обучающихся с педагогическими работниками								
			Всего	Лекционные занятия	<i>из них: в форме практической подготовки</i>	Практические занятия	<i>из них: в форме практической подготовки</i>	Лабораторные занятия	<i>из них: в форме практической подготовки</i>	Консультации	<i>из них: в форме практической подготовки</i>
Модуль 1 (Семестр 3)											
Раздел 1. Естественно-научная картина мира и мегамиры	28	12	16	8	-	8	-	-	-	-	-
Тема 1.1. Природа и естествознание	8	4	4	2	-	2	-	-	-	-	-
Тема 1.2. Современная естественно-научная картина мира	10	4	6	2	-	4	-	-	-	-	-
Тема 1.3. Мегамиры и планетарный уровень организации материи	10	4	6	4	-	2	-	-	-	-	-

Раздел, тема	Виды учебной работы, академических часов										
	Всего	Самостоятельная работа	Контактная работа обучающихся с педагогическими работниками								
			Всего	Лекционные занятия <i>из них: в форме практической подготовки</i>	Практические занятия <i>из них: в форме практической подготовки</i>	Лабораторные занятия <i>из них: в форме практической подготовки</i>	Консультации <i>из них: в форме практической подготовки</i>				
Раздел 2. Уровни организации материи. Моделирование сложных систем	35	15	20	10	-	10	-	-	-	-	-
Тема 2.1. Биологический уровень организации материи	13	5	8	4	-	4	-	-	-	-	-
Тема 2.2. Высшие уровни организации материи	13	5	8	4	-	4	-	-	-	-	-
Тема 2.3. Моделирование в сложных системах	9	5	4	2	-	2	-	-	-	-	-
Контроль промежуточной аттестации (час)	9	-	-	-	-	-	-	-	-	-	-
<i>Форма промежуточной аттестации</i>	<i>Зачет</i>										
Общий объем, часов	72	27	36	18	-	18	-	-	-	-	-

Очно-заочная

Раздел, тема	Виды учебной работы, академических часов										
	Всего	Самостоятельная работа	Контактная работа обучающихся с педагогическими работниками								
			Всего	Лекционные занятия <i>из них: в форме практической подготовки</i>	Практические занятия <i>из них: в форме практической подготовки</i>	Лабораторные занятия <i>из них: в форме практической подготовки</i>	Консультации <i>из них: в форме практической подготовки</i>				
Модуль 1 (Семестр 4)											
Раздел 1. Естественно-научная картина мира и мегамиры	32	20	12	8	-	4	-	-	-	-	-
Тема 1.1. Природа и естествознание	14	10	4	2	-	2	-	-	-	-	-
Тема 1.2. Современная естественно-научная картина мира	8	5	3	2	-	1	-	-	-	-	-

Раздел, тема	Виды учебной работы, академических часов										
	Всего	Самостоятельная работа	Контактная работа обучающихся с педагогическими работниками								
			Всего	Лекционные занятия	из них: в форме практической подготовки	Практические занятия	из них: в форме практической подготовки	Лабораторные занятия	из них: в форме практической подготовки	Консультации	из них: в форме практической подготовки
Тема 1.3. Мегамиры и планетарный уровень организации материи	10	5	5	4	-	1	-	-	-	-	-
Раздел 2. Уровни организации материи. Моделирование сложных систем	31	19	12	8	-	4	-	-	-	-	-
Тема 2.1. Биологический уровень организации материи	13	9	4	2	-	2	-	-	-	-	-
Тема 2.2. Высшие уровни организации материи	8	5	3	2	-	1	-	-	-	-	-
Тема 2.3. Моделирование в сложных системах	10	5	5	4	-	1	-	-	-	-	-
Контроль промежуточной аттестации (час)	9	-	-	-	-	-	-	-	-	-	-
<i>Форма промежуточной аттестации</i>	<i>Зачет</i>										
Общий объем, часов	72	39	24	16	-	8	-	-	-	-	-

2.3. Содержание дисциплины (модуля)

РАЗДЕЛ 1. ЕСТЕСТВЕННО-НАУЧНАЯ КАРТИНА МИРА И МЕГАМИРЫ

Тема 1.1. Природа и естествознание

Перечень изучаемых элементов содержания

Введение в естествознание: Материя и ее виды – вещество, поле и вакуум. Структурные уровни организации материи. Микро-, макро-и мегамиры. Движение материи. Пространство и время. Определения понятий «концепция» и «естествознание».

История естествознания: Естествознание в Древнем мире: Шумерская цивилизация, Вавилон, Египет, Греция, Рим, Китай, Индия; в Средние века – Арабский Восток, Европа; в Новое время – эпоха Возрождения. Научная революция XVII – XVIII веков. Естествознание в России. Естествознание в XIX веке. Научно-техническая революция XX века.

Система естественных наук: Наука. Научный метод. Факты. Гипотезы. Эксперименты. Модели. Теории. Принципы законы и категории. «Бритва Оккама». Корпускулярная и континуальная концепция описания природы. Динамические и статистические закономерности в природе. Развитие науки. Научные революции. Система естественных наук.

Тема 1.2. Современная естественно-научная картина мира

Перечень изучаемых элементов содержания

Основные концепции физической картины мира:

1. Механика. Пространство, время. Принципы относительности. Законы сохранения энергии, импульса и момента импульса. Законы Ньютона. Гравитационное взаимодействие.

2. Электромагнетизм. Закон сохранения электрического заряда. Электрические и магнитные поля. Сила Лоренца. Уравнения Максвелла. Электромагнитное взаимодействие.

3. Колебания и волны. Свободные, затухающие колебания, резонанс. Волны упругие. Шкала электромагнитных волн. Оптика.

4. Атомная физика. Квантовая механика. Состояние. Принцип неопределенности, волновая функция, принцип суперпозиции, принцип дополнительности. Уравнения Шредингера. Многоэлектронный атом.

5. Ядерная физика. Состав и характеристики ядра. Виды радиоактивности, ядерные реакции деления и синтеза. Цепные ядерные реакции.

6. Физика элементарных частиц. Классификация элементарных частиц. Кварки и лептоны. Взаимодействие. Близкодействие. Кванты сильного, электромагнитного, слабого и гравитационного полей.

7. Термодинамика и статистическая физика. Законы термодинамики. Закон сохранения энергии в макроскопических процессах. Принцип возрастания энтропии. Статистические распределения Максвелла и Больцмана. Газы, жидкости и твердые тела. Принципы симметрии.

Основные концепции химии: Система химических наук. Химические связи, системы и процессы. Реакционная способность веществ. Энергетика химических реакций.

Тема 1.3. Мегамиры и планетарный уровень организации материи

Перечень изучаемых элементов содержания

Вселенная: Космология – наука о Вселенной в целом. Принцип Коперника и космологический принцип. Характеристики Вселенной. Возникновение Вселенной и её эволюция.

Галактика: Характеристика Галактики как звездного скопления и её эволюция. Классификация звезд. Солнце, его характеристики и эволюция.

Солнечная система: Планеты, астероиды, кометы и их характеристики. Земля, её характеристики, строение и эволюция. Солнечно-земные связи.

Геосферные оболочки Земли: Литосфера как абиотическая основа жизни. Экологические функции литосферы: ресурсная, геодинамическая, геофизико-геохимическая. Гидросфера. Атмосфера. Магнитосфера. Климат Земли и его эволюция. Географическая оболочка Земли.

Основные концепции геологии: Система геологических наук. Глобальная тектоника. Геохронологическая шкала. Тенденции развития естественных наук и естествознания в целом. Дифференциация. Интеграция. Взаимопроникновение идей и методов различных наук.

ЗАДАНИЯ К ПРАКТИЧЕСКИМ ЗАНЯТИЯМ РАЗДЕЛА 1

Тема № 1.1. «Природа и естествознание»

Практическое занятие № 1:

Тема практического занятия: История естествознания

Форма практического задания: Семинарское занятие

Примеры вопросов для обсуждения на семинаре: история развития естествознания в древнем мире; История развития естествознания в древней Америке; История развития естествознания на Древнем Востоке; История развития естествознания в средневековой Европе и научные революции; НТР в США; НТР в СССР; НТР в Европе и Азии; История математики, астрономии, физики, химии; История биологии, экологии, генетики.

Тема № 1.2 «Современная естественно-научная картина мира»

Практическое занятие № 2-3:

Тема практического занятия: Познание: чувства, интуиция и разум (рациональное мышление), эксперимент (измерения и расчеты)

Форма практического задания: лабораторно-практическое занятие

Задания:

- Сравнение результатов визуальных наблюдений и результатов измерений (на примерах оптических иллюзий).
- Сравнение результатов интуитивных выводов и расчетов (на примерах расчетных задач).
- Измерить линейные размеры исследуемых образцов.
- Выразить соотношения между единицами измерениями различных величин.
- Определить динамику размножения одноклеточного организма по первоначально заданным условиям.

Тема № 1.3. Мегамиры и планетарный уровень организации материи

Практическое занятие № 4:

Тема практического занятия: Законы движения планет. Гравитационное взаимодействие

Форма практического задания: лабораторно-практическое занятие

Задания:

- Определить массу Земли по известному ускорению свободного падения на поверхности Земли.
- Ознакомление с принципом определения масс звезд («взвешивания» звезд) на примере двойных звезд (вычисление суммы масс двойной звезды α -Кентавра).
- Ознакомление со способами расчета космических скоростей (расчет скорости движения Земли вокруг Солнца, расчет 1, 2 и 3 космических скоростей Земли).

РУБЕЖНЫЙ КОНТРОЛЬ К РАЗДЕЛУ 1

форма рубежного контроля -защита рефератов

РАЗДЕЛ 2. УРОВНИ ОРГАНИЗАЦИИ МАТЕРИИ. МОДЕЛИРОВАНИЕ СЛОЖНЫХ СИСТЕМ

Тема 2.1. Биологический уровень организации материи

Перечень изучаемых элементов содержания

Основные концепции биологии: Система биологических наук. Генетика. Генная инженерия. Геном человека.

Биосфера Земли: Возникновение жизни. Структура биосферы. Принцип эволюции, воспроизводства и развития живых систем. Особенности биологического уровня организации

материи. Генетика и эволюция. Единый генетический код живого вещества. Многообразие живых организмов (биоразнообразие) – основа организации и устойчивости биосферы. Учение Вернадского о биосфере.

Человечество: Человечество. Расы. Народы. Антропология. Этносы. Этногенез и биосфера. Учение Л. Гумилева: кривая этногенеза, пассионарность, фазы этногенеза.

Человек: Человек: физиология, здоровье, работоспособность, творчество. Интеллект, эмоции, воля. Человек как целеустремленная система

Тема 2.2. Высшие уровни организации материи

Перечень изучаемых элементов содержания

Ноосфера – сфера разума и техносфера:

Цивилизация. Информационное общество. Биоэтика. Человек, биосфера и космические циклы. Техносфера и её эволюция. Определение технологии. Вещественные, энергетические и информационные технологии. Технологическое общество. Проблема искусственного разума и его носителей.

Самоорганизация: Самоорганизация в неживой и живой природе. Примеры. Синергетика. Энтропия и информация. Открытые и диссипативные системы. Порядок и беспорядок в природе. Детерминированный и квантовый хаос. Шумы. Фракталы. Элементы теории игр и теории катастроф.

Естественная и гуманитарная культура: Определение культуры. Две культуры: позиция Ч. Сноу и Е. Фейнберга. Наука, искусство, игра – способы познания мира. Принцип универсального эволюционизма. Картина мира. Путь к единой культуре.

Тема 2.3. Моделирование в сложных системах

Перечень изучаемых элементов содержания

Метод математического моделирования: Математическое моделирование. Физическое моделирование. Элементы теории размерностей и теории подобия. Моделирование в химической технологии. Математическое моделирование в биологии и биофизике. Моделирование в социальных системах. Моделирование в экономических системах.

Эволюционная экономика: Основные положения классической экономики. Синергетическая экономика. Эволюционная экономика.

ЗАДАНИЯ К ПРАКТИЧЕСКИМ ЗАНЯТИЯМ РАЗДЕЛА 2

Тема № 2.1. Биологический уровень организации материи

Практическое занятие № 5:

Тема практического занятия: Биосфера и её эволюция

Форма практического задания: Семинарское занятие

Примеры вопросов для обсуждения на семинаре (в каждом вопросе рассматривать только характеристики объекта и пример): Гипотезы о возникновении жизни на Земле; Генетический код живых организмов; Учение о биосфере Земли. Клетки.

Практическое занятие № 6:

Тема практического занятия: Человек и его характеристики

Форма практического задания: Лабораторно-практическое занятие.

-Закрепление основных понятий генетики.

-Расширение знаний о доминантных и рецессивных признаках человека.

Тема № 2.2. Высшие уровни организации материи

Практическое занятие № 7:

Тема практического занятия: Самоорганизация. Открытые и диссипативные системы

Форма практического задания: Семинарское занятие

Примеры вопросов для обсуждения на семинаре (в каждом вопросе рассматривать количественные характеристики явления и его применение): Энтропия и информация; Ячейки Бенара и реакция Белоусова-Жаботинского; Шум; Хаос.

Практическое занятие № 8:

Тема практического занятия: Глобальные проблемы человечества

Форма практического задания: Семинарское занятие

Примеры вопросов для обсуждения на семинаре (в каждом вопросе рассматривать количественные характеристики проблемы и оценить степень влияния данной проблемы на развитие человечества): Ресурсные проблемы; Проблемы в демографии; Экологические проблемы; Политические проблемы.

Тема № 2.3. Моделирование в сложных системах

Практическое занятие № 9:

Тема практического занятия: Модели в естествознании

Форма практического задания: Семинарское занятие

Примеры вопросов для обсуждения на семинаре: Методы моделирования; Модели в химии биологии, экологии; Модели в геологии, метеорологии; Модели в экономике, социологии, демографии; Модель Пригожина-Лефевра-Николиса и Белоусова-Жаботинского.

РУБЕЖНЫЙ КОНТРОЛЬ К РАЗДЕЛУ 2

форма рубежного контроля -защита рефератов

РАЗДЕЛ 3. УЧЕБНО-МЕТОДИЧЕСКОЕ ОБЕСПЕЧЕНИЕ САМОСТОЯТЕЛЬНОЙ РАБОТЫ ОБУЧАЮЩИХСЯ ПО ДИСЦИПЛИНЕ (МОДУЛЮ)

3.1. Виды самостоятельной работы обучающихся по дисциплине (модулю)

Очная форма обучения

Раздел, тема	Количество часов	Вид самостоятельной работы
Модуль 1 (Семестр 3)		
Раздел 1. Естественно-научная картина мира и мегамиры	12	
Тема 1.1. Природа и естествознание	4	Самостоятельное изучение материала по теме «Природа и естествознание». Подготовка доклада по выбранной теме «История естествознания»
Тема 1.2. Современная естественно-научная картина мира	1	Самостоятельное изучение теоретического материала по теме «Современная естественно-научная картина мира»

Раздел, тема	Количество часов	Вид самостоятельной работы
	1,5	Самостоятельное изучение теоретического материала лабораторно-практического занятия по теме «Познание: чувства, интуиция и разум (рациональное мышление), эксперимент (измерения и расчеты)». Подготовка для заполнения бланка-отчета по лабораторно-практическому занятию
	1,5	Самостоятельное изучение теоретического материала лабораторно-практического занятия по теме «Естественнонаучные методы познания: эксперимент, измерения и расчеты, интерполяция и экстраполяция». Подготовка для заполнения бланка-отчета по лабораторно-практическому занятию
Тема 1.3. Мегамиры и планетарный уровень организации материи	4	Самостоятельное изучение теоретического материала лабораторно-практического занятия по теме «Законы движения планет. Гравитационное взаимодействие». Подготовка для заполнения бланка-отчета по лабораторно-практическому занятию
Раздел 2. Уровни организации материи. Моделирование сложных систем	15	
Тема 2.1. Биологический уровень организации материи	3	Подготовка доклада по выбранной теме «Биосфера и её эволюция»
	2	Самостоятельное изучение теоретического материала лабораторно-практического занятия по теме «Человек и его характеристики». Подготовка для заполнения бланка-отчета по лабораторно-практическому занятию
Тема 2.2. Высшие уровни организации материи	3	Подготовка доклада по выбранной теме «Самоорганизация. Открытые и диссипативные системы»
	3	Подготовка доклада по выбранной теме «Глобальные проблемы человечества»
Тема 2.3. Моделирование в сложных системах	4	Подготовка доклада по выбранной теме «Модели в естествознании»
Общий объем по модулю/семестру, часов	27	
Общий объем по дисциплине (модулю), часов	27	

Очно-заочная форма обучения

Раздел, тема	Количество часов	Вид самостоятельной работы
Модуль 1 (Семестр 4)		
Раздел 1. Естественно-научная картина мира и мегамиры	20	
Тема 1.1. Природа и естествознание	7	Самостоятельное изучение материала по теме «Природа и естествознание»
Тема 1.2. Современная естественно-научная картина мира	7	Самостоятельное изучение теоретического материала по теме «Современная естественно-научная картина мира»

Раздел, тема	Количество часов	Вид самостоятельной работы
Тема 1.3. Мегамиры и планетарный уровень организации материи	6	Самостоятельное изучение теоретического материала по теме «Мегамиры и планетарный уровень организации материи»
Раздел 2. Уровни организации материи. Моделирование сложных систем	19	
Тема 2.1. Биологический уровень организации материи	4	Самостоятельное изучение материала по теме «Биологический уровень организации материи»
	4	Подготовка доклада по выбранной теме «Система биологических наук»
Тема 2.2. Высшие уровни организации материи	3	Самостоятельное изучение материала по теме «Высшие уровни организации материи»
	4	Подготовка доклада по выбранной теме «Самоорганизация. Открытые и диссипативные системы»
Тема 2.3. Моделирование в сложных системах	4	Самостоятельное изучение материала по теме «Моделирование в сложных системах»
Общий объем по модулю/семестру, часов	39	
Общий объем по дисциплине (модулю), часов	39	

3.2. Задания для самостоятельной работы

Задания для самостоятельной работы к Разделу 1

Тема 1.1. «Природа и естествознание»

Перечень вопросов для самостоятельной работы к Теме 1.1:

1. Существуют ли самоорганизованные полевые (например, световые) формы материи (монады Лейбница)?
2. Сравнить теорию дальнего действия и теорию ближнего действия.
3. Сравнить основные положения классического и неклассического естествознания.
4. Когда и как закончится научно-техническая революция?
5. Проанализировать развитие естествознания с энергетической точки зрения.
6. Проанализировать развитие естествознания с информационной точки зрения.
7. Свет – это волна или поток частиц?
8. Перечислить основные естественно-научные идеи, действующие во всем естествознании, и проверить их на непротиворечивость и полноту.
9. Почему при зеркальном отражении человека в зеркале левая и правая сторона меняются местами, а верх и низ нет?
10. Опишите структуру материи.
11. Какова общая классификация наук по объектам изучения?
12. Перечислить научные методы и кратко поясните каждый. Существует ли универсальный метод?
13. Охарактеризовать понятие измерения величин.
14. Перечислить основные единицы международной системы единиц (СИ).
15. В чем состоит цель современной научной программы?
16. Дать характеристику основных элементов теории симметрии.

Перечень тем докладов к Теме 1.1:

История естествознания:

№ п/п	Тема (в каждой теме рассматривать только историю естествознания и его наивысшие достижения без государственного устройства и прочих подробностей)	№ п/п	Тема (в каждой теме рассматривать только историю естествознания и его наивысшие достижения без государственного устройства и прочих подробностей)
1.	История естествознания у древних шумеров	18.	Естествознание в XIX веке
2.	История естествознания в Вавилоне	19.	Научно-техническая революция в XX веке
3.	История естествознания в Древнем Египте	20.	Научно-техническая революция в США
4.	История естествознания в Древнем Китае	21.	Научно-техническая революция в СССР
5.	История естествознания в Древней Индии	22.	Научно-техническая революция в Европе
6.	История естествознания в Древней Греции	23.	Научно-техническая революция в Японии
7.	История естествознания в Древнем Риме	24.	Научно-техническая революция в современном Китае
8.	История естествознания древних цивилизаций Америки: инки	25.	История астрономии
9.	История естествознания древних цивилизаций Америки: ацтеки	26.	История физики
10.	История естествознания древних цивилизаций Америки: майя	27.	История химии
11.	История естествознания на Арабском Востоке	28.	История психологии
12.	История естествознания в Средней Азии	29.	История биологии
13.	История естествознания в Средние века в Европе	30.	История генетики
14.	Естествознание в эпоху промышленной революции в Европе	31.	История экологии
15.	Естествознание в России	32.	История геологии
16.	Научная революция в Европе в XVII веке	33.	История математики
17.	Научная революция в Европе в XVIII веке	34.	История географии

Тема 1.2 «Современная естественно-научная картина мира»

Вопросы для самостоятельной работы к Теме 1.2:

1. Сформулировать законы Ньютона.
2. Пояснить основные идеи теории тяготения Эйнштейна.
3. Пояснить основные положения электромагнетизма (уравнения Максвелла).
4. Нарисовать в логарифмическом масштабе шкалу электромагнитных волн.
5. Записать уравнения Шредингера для волновой функции.
6. Какие элементарные частицы входят в состав ядра атома?
7. Записать термоядерную реакцию для изотопов водорода.
8. Сформулировать три закона термодинамики.
9. Почему невозможна тепловая смерть Вселенной?
10. Назвать пять наиболее важных открытий в физике.
11. Предложить способ консервации электромагнитной энергии.
12. Сравнить кинетическую энергию вращения Земли и её электростатическую энергию как энергию заряженного тела.
13. Возможно ли путем химических реакций получать искусственные алмазы и золото?
14. Существует ли предел сложности при образовании химических молекул?
15. Что ограничивает образование новых химических элементов в таблице Д. И. Менделеева?
16. Что называют измерением?
17. Как называется наука об измерениях?
18. В чем заключаются различия между прямыми и косвенными измерениями?

19. Что понимают под измерительным прибором?
20. Что называют погрешностью измерения?
21. Как вычисляют абсолютную и относительную погрешность измерений?
22. Что понимают под интерполированием и экстраполяцией?

Тема 1.3 «Мегамиры и планетарный уровень организации материи»

Вопросы для самостоятельной работы к Теме 1.3:

1. Каковы основные стадии образования Вселенной?
2. Рассмотреть процесс образования и эволюции звезд различной массы.
3. Описать возникновение Солнечной системы.
4. Каковы стадии образования Земли?
5. Рассмотреть движение материков в суперконтинентальном цикле.
6. Наша Вселенная единственная?
7. Что произойдет, если красное смещение спектральных линий далеких галактик превратится в синее смещение?
8. Каково современное состояние проблемы поиска внеземных цивилизаций? (проблема СЕТИ).
9. Сколько звезд класса Солнца находится в Галактике?
10. Где в Галактике находится ближайшая звезда такого же возраста, как Солнце?
11. Определите гравитационный радиус для Солнца.
12. Можно ли использовать реактивное движение для путешествия к центру Земли?
13. Оцените последствия падения на Землю астероида размером 10 км.
14. Найдите и постройте кривую чисел Вольфа с 2000 по 2007 годы и далее экстраполируйте ее до 2020 года, отметьте годы активного Солнца, дайте прогноз по Чижевскому.
15. На каком этапе суперконтинентального цикла мы находимся в настоящее время?
16. Возможно ли освоение гидросферы – морей и океанов – для жизни там человека?
17. Какие литосферные плиты наиболее пригодны для строительства глубоких подземных поселений, обогреваемых теплом Земли при уменьшении солнечного излучения до 1 % от настоящего.
18. Вычислите, сколько времени может продолжаться антропогенный период, исходя из средней продолжительности предыдущих периодов.
19. Нефть образовалась из неорганических веществ путем эволюции или из органических веществ путем их разложения?
20. В каких геологических породах и каким образом образовались алмазы?

Литература для самостоятельного изучения к Разделу 1.

Основная литература

1. Концепции современного естествознания: учебник для вузов / С. А. Лебедев [и др.]; под общей редакцией С. А. Лебедева. — 4-е изд., испр. и доп. — Москва: Издательство Юрайт, 2024. — 374 с. — (Высшее образование). — ISBN 978-5-534-02649-8. — Текст: электронный // Образовательная платформа Юрайт [сайт]. — URL: <https://www.urait.ru/bcode/535608> (дата обращения: 11.02.2024).
2. Гусейханов, М. К. Концепции современного естествознания: учебник и практикум для вузов / М. К. Гусейханов. — 9-е изд., перераб. и доп. — Москва: Издательство Юрайт, 2024. — 465 с. — (Высшее образование). — ISBN 978-5-534-16462-6. — Текст: электронный //

Образовательная платформа Юрайт [сайт]. — URL: <https://www.urait.ru/bcode/535636> (дата обращения: 11.02.2024).

Дополнительная литература

1. Стрельник, О. Н. Естествознание: учебное пособие для среднего профессионального образования / О. Н. Стрельник. — Москва: Издательство Юрайт, 2024. — 223 с. — (Профессиональное образование). — ISBN 978-5-534-03157-7. — Текст: электронный // Образовательная платформа Юрайт [сайт]. — URL: <https://www.urait.ru/bcode/536826> (дата обращения: 11.02.2024).

2. Валянский, С. И. Концепции современного естествознания: учебник и практикум для вузов / С. И. Валянский. — Москва: Издательство Юрайт, 2024. — 367 с. — (Высшее образование). — ISBN 978-5-9916-5885-0. — Текст: электронный // Образовательная платформа Юрайт [сайт]. — URL: <https://www.urait.ru/bcode/536214> (дата обращения: 11.02.2024).

3. Свиридов, В. В. Концепции современного естествознания : учебное пособие для вузов / В. В. Свиридов, Е. И. Свиридова ; под редакцией В. В. Свиридова. — 3-е изд., испр. и доп. — Москва Издательство Юрайт, 2024. — 295 с. — (Высшее образование). — ISBN 978-5-534-18004-6. — Текст: электронный // Образовательная платформа Юрайт [сайт]. — URL: <https://www.urait.ru/bcode/539148> (дата обращения: 11.02.2024).

Задания для самостоятельной работы к Разделу 2

Тема 2.1 «Биологический уровень организации материи»

Вопросы для самостоятельной работы к Теме 2.1:

1. Перечислить основные физиологические системы человека.
2. Рассмотреть основные положения учения Вернадского о биосфере.
3. Охарактеризовать основные этапы биологической эволюции.
4. Может ли употребление генно-модифицированных продуктов изменить генотип человека?
5. Возможно ли создать универсальную полностью синтетическую пищу, способную заменить естественную еду?
6. Возможно ли создать методами геной инженерии новые организмы, не встречающиеся в природе? Оцените риски их появления для биосферы.
7. Что означало бы обнаружение организма с другим генетическим кодом?
8. Возможно ли создание нового вида человека путем изменения его генетической программы?
9. Какой вид, по вашему мнению, может стать ведущим в биосфере при исчезновении *Homo sapiens*?
10. В какой фазе, в каком фазовом переходе находится современный российский суперэтнос?
11. Оцените наибольшую угрозу российскому суперэтносу со стороны соседних суперэтносов.
12. Геополитические шансы какого суперэтноса стать ведущим этносом на Земле в XXI веке наибольшие?
13. Кому выгодно, чтобы вы приобрели вредные привычки и зависимость от некоторых веществ? Иными словами, кто делает бизнес на Вашем здоровье? Какова главная причина смертности в России и в США?

14. Какие системы человека, по вашему мнению, следовало бы исключить, улучшить или создать вновь? Рассмотрите проблему личного бессмертия.

15. Приведите примеры людей, обладающих ярко выраженными интеллектом, эмоциями, или волей.

Перечень тем докладов к Теме 2.1:

Система биологических наук

№ п/п	Тема (в каждой теме рассматривать только объекты, методы изучения и достижения каждой науки)	№ п/п	Тема (в каждой теме рассматривать только объекты, методы изучения и достижения каждой науки)
1.	Ботаника	18.	Биогеоценология
2.	Зоология	19.	Физиология растений
3.	Анатомия человека	20.	Этология
4.	Физиология человека	21.	Эмбриология, биология развития
5.	Микробиология	22.	Биометрия
6.	Лишениология	23.	Математическая биология
7.	Микология	24.	Радиобиология
8.	Палеонтология	25.	Космическая биология
9.	Морфология	26.	Социобиология
10.	Цитология	27.	Эволюционное учение
11.	Гистология	28.	Вирусология
12.	Биохимия	29.	Генетика
13.	Биофизика	30.	Генная инженерия
14.	Молекулярная биология	31.	Генетика человека
15.	Экология	32.	Значение биологии для сельского хозяйства
16.	Гидробиология	33.	Значение биологии для лесного хозяйства
17.	Биогеография	34.	Значение биологии для медицины

Биосфера и её эволюция

№ п/п	Тема (в каждой теме указать характеристики объекта и рассмотреть пример)	№ п/п	Тема (в каждой теме указать характеристики объекта и рассмотреть пример)
1.	Гипотезы о возникновении жизни на Земле	17.	Биосистемы
2.	Биохимическая основа углеродной жизни на Земле	18.	Экосистема (биогеоценоз)
3.	Предбиологическая стадия эволюции. Гипотеза Кернса-Смита о кристаллах глины	19.	Биоценоз
4.	Фотосинтез углеводов	20.	Трофические уровни и цепи
5.	Аминокислоты, сахара, белки	21.	Биота
6.	Молекула ДНК, строение и функция	22.	Биогеохимические циклы
7.	Молекула РНК, строение и функции	23.	Биоциклы
8.	Единый генетический код живого вещества	24.	Биохоры
9.	Гены, хромосомы	25.	Биотопы
10.	Программа расшифровки генома человека, растений и микробов	26.	Экологическая ниша
11.	Свойства живого вещества и его характеристика	27.	Экологическая зональность водоемов
12.	Кругооборот живого вещества в масштабе Земли	28.	Популяция
13.	Уровни организации жизни на Земле	29.	Вид
14.	Биологическая эволюция и её этапы	30.	Организм
15.	Учение Вернадского о биосфере Земли	31.	Клетка эукариота и её строение

№ п/п	Тема (в каждой теме указать характеристики объекта и рассмотреть пример)	№ п/п	Тема (в каждой теме указать характеристики объекта и рассмотреть пример)
16.	Биоэтика. Проблема биоразнообразия. Количество биологических видов	32.	Самовоспроизводство клеток (митоз)

Человек и его характеристики

№ п/п	Тема (в каждой теме указать количественные характеристики объекта и рассмотреть его функционирование)	№ п/п	Тема (в каждой теме указать количественные характеристики объекта и рассмотреть его функционирование)
1.	Возникновение человека как вида. Антропология	17.	Психика
2.	Морфология человека, Закономерности изменчивости организма	18.	Здоровье человека, здоровый образ жизни, работоспособность
3.	Расоведение: классификация человеческих рас, численность, распространение	19.	Качество и количество жизни
4.	Биология человеческого вида	20.	Интеллект
5.	Физиология человека общая характеристика	21.	Эмоции
6.	Мозг его строение и функции	22.	Воля
7.	Центральная нервная система	23.	Сознание
8.	Костно-мышечная система	24.	Теория психоанализа Фрейда
9.	Система кровообращения	25.	Теория условных рефлексов Павлова
10.	Лимфатическая система	26.	Информационные характеристики человека
11.	Система пищеварения	27.	Энергетические характеристики человека
12.	Эндокринная система	28.	Физические характеристики человека (таблица мировых рекордов мужчин)
13.	Репродуктивная система	29.	Физические характеристики человека (таблица мировых рекордов женщин)
14.	Органы зрения и их функционирование	30.	Магнитное и электрическое поле человека. Биопотенциалы клеток и органов
15.	Органы слуха	31.	Природа интуиции
16.	Органы осязания и обоняния	32.	Природа гениальности

Тема 2.2. «Высшие уровни организации материи»

Вопросы для самостоятельной работы к Теме 2.2:

1. Привести примеры фракталов и указать их дробную размерность.
2. Дать определение понятия технология и раскрыть его содержание.
3. Перечислить принципы сохранения среды жизни.
4. Охарактеризовать термины из теории катастроф: складка, сборка, бифуркация.
5. Описать теорию самоорганизованной критичности.
6. Рассмотреть концепцию «золотого миллиарда» с позиций биоэтики.
7. Оценить последствия изменения течения Гольфстрим – вдоль Африки – для Европы и Урала.
8. Предложить экологическую технологию утилизации бытовых отходов миллионного города.
9. Оценить вероятность появления глобальной информационной технологии контроля над личностью типа «Матрицы».
10. Предложить способ обнаружения и измерения количества неизвестной информации в смеси шума и полезного сигнала.
11. Дать характеристику свойств открытых систем.

12. Описать основные характеристики цветных шумов.

13. Приведет ли коэволюция (совместная эволюция) техносферы и биосферы к спонтанному возникновению разумных существ неуглеродной формы? Оценить риски их совместного существования.

14. Изложить основные элементы вашей картины мира и вашего места в ней.

15. Сравнить роль интуиции в науке и искусстве.

Перечень тем докладов к Теме 2.2:

Самоорганизация. Открытые и диссипативные системы:

№ п/п	Тема (в каждой теме рассмотреть количественные характеристики явления и его применение)	№ п/п	Тема (в каждой теме рассмотреть количественные характеристики явления и его применение)
1.	Кибернетика	17.	Канторово множество
2.	Энтропия	18.	Кривая Коха
3.	Информация	19.	«Ковер Серпинского»
4.	Связь энтропии и информации, негэнтропия	20.	«Канторов сыр»
5.	Открытые системы	21.	Фрактальные дробные размерности
6.	Синергетика	22.	Турбулентность: слабая, сильная, развитая
7.	Диссипативные структуры	23.	Примеры турбулентности
8.	Самоорганизация	24.	Шумы, спектры шумов, примеры шумов
9.	Конвективные ячейки Бенара	25.	Белый шум
10.	Колебательная химическая реакция Белоусова-Жаботинского	26.	Фликкер-шум (розовый шум)
11.	Теория самоорганизованной критичности	27.	Коричневый шум
12.	Диссипативная система с хаосом: система Лоренца, странный аттрактор	28.	Черный шум
13.	Теория катастроф	29.	Хаос в природе
14.	Виды неустойчивостей: складка, сборка	30.	Хаос динамический
15.	Бифуркации	31.	Хаос в социальных системах
16.	Фракталы	32.	Самоорганизация на планетах

Глобальные проблемы человечества:

№ п/п	Тема (в каждой теме рассмотреть количественные характеристики проблемы и оценить степень влияния данной проблемы на развитие человечества)	№ п/п	Тема (в каждой теме рассмотреть количественные характеристики проблемы и оценить степень влияния данной проблемы на развитие человечества)
1.	Глобализация. Общая характеристика	17.	Голод
2.	Глобальное информационное пространство. Интернет	18.	Эпидемии
3.	Предотвращение ядерной войны и сохранение мира	19.	Здоровье населения мира
4.	Обеспечение устойчивого развития мирового сообщества и повышение уровня организованности и управляемости им	20.	Глобальное образование
5.	Экологическая проблема деградации глобальной экологической системы	21.	Стихийные бедствия, общая характеристика
6.	Загрязнение окружающей среды: металлизация, химизация, радиоактивное и др.	22.	Изменение климата
7.	Энергетическая проблема	23.	Парниковый эффект
8.	Сырьевая проблема	24.	Разрушение озонового слоя
9.	Чистый воздух	25.	Засухи
10.	Чистая вода	26.	Наводнения
11.	Продовольственная проблема	27.	Землетрясения
12.	Мировой океан: освоение, загрязнение	28.	Цунами

№ п/п	Тема (в каждой теме рассмотреть количественные характеристики проблемы и оценить степень влияния данной проблемы на развитие человечества)	№ п/п	Тема (в каждой теме рассмотреть количественные характеристики проблемы и оценить степень влияния данной проблемы на развитие человечества)
13.	Демографическая проблема роста населения Земли	29.	Вулканическая деятельность
14.	Межэтнические отношения, столкновения суперэтнических систем	30.	Центры дестабилизации окружающей природы: европейский, североамериканский, азиатский
15.	Кризис традиционных культур	31.	Центры стабилизации окружающей природы: северный евро азиатский: Россия, Скандинавия; североамериканский: Канада и Аляска
16.	Перенаселенность отдельных районов	32.	Центры стабилизации окружающей природы: южноамериканский: Амазонка, Австралийский

Тема 2.3. «Моделирование в сложных системах»

Вопросы для самостоятельной работы к Теме 2.3:

1. Перечислить основные этапы процесса математического моделирования.
2. Сформулировать три теоремы подобия.
3. Рассмотреть различия между стохастическими, статистическими и детерминистическими моделями.
4. Рассмотреть выводы из модели С. П. Капицы роста населения Земли.
5. Перечислить основные этапы развития аналитической экономики.
6. Охарактеризовать основные положения направления синергетической экономики.
7. Охарактеризовать основные положения направления эволюционной экономики.
8. Рассмотреть выводы из динамической модели макроэкономики России.
9. Существуют ли ограничения для моделирования систем любой степени сложности?
10. Привести пример самообучающейся экспертной системы (искусственного интеллекта).
11. Возможны ли системы, моделирующие эмоции человека?

Перечень тем докладов к Теме 2.3:

№ п/п	Тема	№ п/п	Тема
1.	Метод математического моделирования	10.	Модель колебательных процесс сов в экономике
2.	Моделирование в физике	11.	Математическое моделирование в социологии
3.	Метод размерностей	12.	Математические модели человека
4.	Теория подобия	13.	Экспертные системы
5.	Математические модели в химии	14.	Модели искусственного интеллекта
6.	Математические модели в биологии, модель хищник – жертва	15.	Модели метеорологии, модель Лоренца
7.	Математические модели в геологии	16.	Модели в демографии, модель С. П. Капицы
8.	Математические модели в экологии	17.	Модель Пригожина-Лефевра-Николиса («брюсселятор»)
9.	Модель взаимодействия океана и атмосферы	18.	Модель колебательной химической реакции Белоусова-Жаботинского

Литература для самостоятельного изучения к Разделу 2.

Основная литература

1. Концепции современного естествознания: учебник для вузов / С. А. Лебедев [и др.]; под общей редакцией С. А. Лебедева. — 4-е изд., испр. и доп. — Москва: Издательство Юрайт, 2024. — 374 с. — (Высшее образование). — ISBN 978-5-534-02649-8. — Текст: электронный // Образовательная платформа Юрайт [сайт]. — URL: <https://www.urait.ru/bcode/535608> (дата обращения: 11.02.2024).

2. Гусейханов, М. К. Концепции современного естествознания: учебник и практикум для вузов / М. К. Гусейханов. — 9-е изд., перераб. и доп. — Москва: Издательство Юрайт, 2024. — 465 с. — (Высшее образование). — ISBN 978-5-534-16462-6. — Текст: электронный // Образовательная платформа Юрайт [сайт]. — URL: <https://www.urait.ru/bcode/535636> (дата обращения: 11.02.2024).

Дополнительная литература

1. Стрельник, О. Н. Естествознание: учебное пособие для среднего профессионального образования / О. Н. Стрельник. — Москва: Издательство Юрайт, 2024. — 223 с. — (Профессиональное образование). — ISBN 978-5-534-03157-7. — Текст: электронный // Образовательная платформа Юрайт [сайт]. — URL: <https://www.urait.ru/bcode/536826> (дата обращения: 11.02.2024).

2. Валянский, С. И. Концепции современного естествознания: учебник и практикум для вузов / С. И. Валянский. — Москва: Издательство Юрайт, 2024. — 367 с. — (Высшее образование). — ISBN 978-5-9916-5885-0. — Текст: электронный // Образовательная платформа Юрайт [сайт]. — URL: <https://www.urait.ru/bcode/536214> (дата обращения: 11.02.2024).

3. Свиридов, В. В. Концепции современного естествознания : учебное пособие для вузов / В. В. Свиридов, Е. И. Свиридова ; под редакцией В. В. Свиридова. — 3-е изд., испр. и доп. — Москва Издательство Юрайт, 2024. — 295 с. — (Высшее образование). — ISBN 978-5-534-18004-6. — Текст: электронный // Образовательная платформа Юрайт [сайт]. — URL: <https://www.urait.ru/bcode/539148> (дата обращения: 11.02.2024).

3.3. Методические указания к самостоятельной работе по дисциплине (модулю)

Освоение слушателями программы предполагает изучение материалов дисциплин (модулей) в ходе самостоятельной работы.

Для успешного освоения дисциплины (модуля) и достижения поставленных целей необходимо внимательно ознакомиться с рабочей программой дисциплины (модуля), доступной в электронной информационно-образовательной среде РГСУ.

Следует обратить внимание на списки основной и дополнительной литературы, на предлагаемые преподавателем ресурсы информационно-телекоммуникационной сети Интернет. Эта информация необходима для самостоятельной работы обучающегося.

Для более углубленного изучения темы рекомендуется выполнять задания для самостоятельной работы параллельно с изучением данной темы. При выполнении заданий по возможности используйте наглядное представление материала.

Самостоятельная работа включает разнообразный комплекс видов и форм работы обучающихся.

Написание реферата (доклада).

Требования к структуре реферата (доклада):

Работа должна содержать систематизацию и краткое изложение материала из не менее 5-и литературных источников (монографий, научных статей и докладов) по выбранной теме.

Основные требования к оформлению:

Структура доклада (реферата): 1) титульный лист; 2) содержание (в нем последовательно указываются названия пунктов доклада (реферата), указываются страницы, с которых начинается каждый пункт); 3) введение (формулируется суть исследуемой проблемы, обосновывается выбор темы, определяются ее значимость и актуальность, указываются цель и задачи доклада (реферата), дается характеристика используемой литературы); 4) основная часть (каждый раздел ее доказательно раскрывает исследуемый вопрос); 5) выводы и заключение (подводятся итоги или делается обобщенный вывод по теме доклада (реферата)); 6) литература.

Доклад (реферат) оформляется на одной стороне листа белой бумаги формата А4 (210х297 мм). Интервал межстрочный – полуторный. Цвет шрифта – черный. Гарнитура шрифта основного текста - «Times New Roman» или аналогичная. Кегль (размер) от 12 до 14 пунктов. Размеры полей страницы (не менее): правое 10 мм, верхнее – 15 мм, нижнее – 20 мм, левое - 25 мм. Формат абзаца: полное выравнивание («по ширине»). Отступ красной строки одинаковый по всему тексту – 15 мм. Страницы должны быть пронумерованы с учётом титульного листа (на титульном листе номер страницы не ставится). В работах используются цитаты, статистические материалы. Эти данные оформляются в виде сносок (ссылок и примечаний). Внутритекстовые, подстрочные и затекстовые библиографические ссылки должны оформляться в соответствии с ГОСТ Р 7.0.5-2008 «Библиографическая ссылка». Общие требования и правила составления».

Реферат (доклад) сдается в бумажном и электронном виде (10 - 20 печатных страниц).

При проверке реферата (доклада) на антиплагиат - www.antiplagiat.ru - (более 50% заимствований) работа не принимается.

РАЗДЕЛ 4. ОЦЕНОЧНЫЕ МАТЕРИАЛЫ ПО ДИСЦИПЛИНЕ (МОДУЛЮ)

4.1. Форма промежуточной аттестации обучающегося по дисциплине (модулю)

Контрольным мероприятием промежуточной аттестации обучающихся по дисциплине (модулю) является **зачет**, который проводится в **письменной** форме.

4.2. Организационные основы применения балльно-рейтинговой системы оценки успеваемости обучающихся по дисциплине (модулю)

Оценка качества освоения обучающимися дисциплины (модуля) реализуется в формате балльно-рейтинговой системы оценки успеваемости обучающихся (БРСО).

БРСО в ходе текущего контроля успеваемости и промежуточной аттестации осуществляется по 100-балльной шкале.

Академический рейтинг обучающегося по дисциплине (модулю) складывается из результатов:

- текущего контроля успеваемости (максимальный текущий рейтинг обучающегося 80 рейтинговых баллов;
- промежуточной аттестации (максимальный рубежный рейтинг обучающегося 20 рейтинговых баллов.

Условия оценки освоения обучающимся дисциплины (модуля) в формате БРСО доводятся преподавателем до сведения обучающихся на первом учебном занятии, а также размещены в свободном доступе в электронной информационно-образовательной среде Университета.

4.3. Проведение текущего контроля успеваемости обучающихся по дисциплине (модулю) в соответствии с балльно-рейтинговой системой оценки успеваемости обучающегося

В течение учебного семестра до промежуточной аттестации на основании утвержденной рабочей программы дисциплины (модуля) формируется текущий рейтинг обучающегося. Текущий рейтинг обучающегося складывается как сумма рейтинговых баллов, полученных им в течение учебного семестра по всем видам учебных занятий по дисциплине (модулю).

В процессе текущего контроля оцениваются следующие действия обучающегося, направленные на освоение компетенций в рамках изучения дисциплины (модуля):

- академическая активность (посещаемость учебных занятий, самостоятельное изучение содержания дисциплины (модуля) в электронной информационно-образовательной среде, соблюдение сроков сдачи практических заданий и текущих контрольных мероприятий и др.);
- выполнение и сдача текущих и итогового практических заданий, рефератов,
- прохождение рубежей текущего контроля, включая соблюдение графика их прохождения в электронной информационно-образовательной среде.

Для планирования расчета текущего рейтинга обучающегося используются следующие пропорции:

Вид учебного действия	Максимальная рейтинговая оценка, баллов
академическая активность	10
практические задания	40
<i>из них: текущие практические задания</i>	20
<i>итоговое практическое задание</i>	20
рубежи текущего контроля	30
ИТОГО:	80

В течение учебного семестра по дисциплине (модулю) обучающимся должен быть накоплен текущий рейтинг не менее 52 рейтинговых баллов (65% от максимального значения текущего рейтинга).

Необходимыми условиями допуска обучающегося к промежуточной аттестации по дисциплине являются положительное прохождение обучающимся не менее 65% рубежей текущего контроля с накоплением не менее 65% максимального рейтингового балла за каждый рубеж текущего контроля и положительное выполнение итогового практического задания с накоплением не менее 65% максимального рейтингового балла, установленного за итоговое практическое задание.

Невыполнение вышеуказанных условий является текущей академической задолженностью, которая должна быть ликвидирована обучающимся до контрольного мероприятия промежуточной аттестации.

Сведения о наличии у обучающихся текущей академической задолженности, сроках и порядке добора рейтинговых баллов для её ликвидации доводятся до обучающихся педагогическим работником.

В случае неликвидации текущей академической задолженности, педагогический работник обязан во время контрольного мероприятия промежуточной аттестации поставить обучающемуся 0 рейтинговых баллов. В этом случае ликвидация текущей академической задолженности возможна в периоды проведения повторной промежуточной аттестации.

4.4. Проведение промежуточной аттестации обучающихся по дисциплине (модулю) в соответствии с балльно-рейтинговой системой оценки успеваемости обучающегося

Промежуточная аттестация по дисциплине (модулю) проводится в соответствии с Положением о промежуточной аттестации обучающихся по основным профессиональным образовательным программам в Российском государственном социальном университете и Положением о балльно-рейтинговой системе оценки успеваемости обучающихся по основным профессиональным образовательным программам в Российском государственном социальном университете в действующей редакции.

На промежуточную аттестацию отводится 20 рейтинговых баллов.

Ответы обучающегося на контрольном мероприятии промежуточной аттестации оцениваются педагогическим работником по 20-балльной шкале, а итоговая оценка по дисциплине (модулю) выставляется по системе зачтено / не зачтено для зачета.

В процессе определения рубежного рейтинга обучающегося используется следующая шкала:

Рубежный рейтинг	Критерии оценки освоения обучающимся дисциплины (модуля) в ходе контрольных мероприятий промежуточной аттестации
19-20 рейтинговых баллов	обучающийся глубоко и прочно усвоил программный материал, исчерпывающе, последовательно, грамотно и логически стройно его излагает, тесно увязывает с задачами и будущей деятельностью, не затрудняется с ответом при видоизменении задания, свободно справляется с задачами и практическими заданиями, правильно обосновывает принятые решения, умеет самостоятельно обобщать и излагать материал, не допуская ошибок
16-18 рейтинговых баллов	обучающийся твердо знает программный материал, грамотно и по существу излагает его, не допуская существенных неточностей в ответе на вопрос, может правильно применять теоретические положения и владеет необходимыми умениями и навыками при выполнении практических заданий
13-15 рейтинговых баллов	обучающийся освоил основной материал, но не знает отдельных деталей, допускает неточности, недостаточно правильные формулировки, нарушает последовательность в изложении программного материала и испытывает затруднения в выполнении практических заданий
1-12 рейтинговых баллов	обучающийся не знает значительной части программного материала, допускает существенные ошибки, с большими затруднениями выполняет практические задания
0 рейтинговых баллов	не аттестован

4.5. Оценочные материалы для проведения текущего и рубежного контроля обучающихся по дисциплине (модулю)

Перечень вопросов текущего и рубежного контроля

№ п/п	Контролируемые разделы/ темы дисциплины	Код контролируемой компетенций	Форма рубежного контроля	Вопросы/задания рубежного контроля
1.	Раздел 1. Естественно-научная картина мира и мегамиры	УК-1	Защита реферата	<ol style="list-style-type: none"> 1. История астрономии. 2. История физики. 3. История химии. 4. Алхимия и астрология – псевдонауки. 5. История биологии. 6. История генетики. 7. История экологии. 8. История геологии. 9. История математики. 10. История естествознания: древняя Греция. 11. История естествознания: наука в эпоху Возрождения. 12. История естествознания: научная революция XVII–XVIII веков. 13. История естествознания в России. 14. История естествознания: наука в XIX веке. 15. История естествознания: научно-техническая революция XX века. 16. Естествознание как единая наука о природе. 17. Закономерности развития естествознания: основные исторические стадии познания природы. 18. Периодичность в развитии естествознания; основные естественно-научные революции и их характер. 19. Универсальные идеи естествознания. 20. Концепция виртуальной реальности и научное познание. 21. Глобальные проблемы человечества: деградация, загрязнение, чистая вода, продовольствие, рост населения Земли, изменение климата. 22. Сравнение роли науки и искусства в культурном развитии человечества. 23. Основные этапы научно-технической революции. 24. Взаимосвязь природных процессов и революционных изменений в науке. 25. Порядок и беспорядок в природе, энтропия, хаос. 27. Организация биосферы и космическая тенденция к хаосу. 28. Модель горячей Вселенной Г. А. Гамова. 29. Открытые и диссипативные системы в природе и обществе. 30. Уровни организации неживой природы.

№ п/п	Контролируемые разделы/ темы дисциплины	Код контролируемой компетенций	Форма рубежного контроля	Вопросы/задания рубежного контроля
				<p>31. Строение материи на биологическом и социальном уровнях.</p> <p>32. Основные подходы и история взглядов на микро-, макро- и мегамиры.</p> <p>33. Современные взгляды на эволюцию материи. Необратимость эволюции материи.</p> <p>34. Живое и неживое. Основные отличия живой материи от неживой природы.</p> <p>35. Проблема поиска внеземных цивилизаций (проблема Сети).</p> <p>36. История взглядов на пространство и время.</p> <p>37. Парадокс времени. Необратимость времени – стрела времени.</p> <p>38. Гравитация и пространство-время. Общая теория относительности.</p> <p>39. Дискретность и континуальность в неживой и живой природе.</p> <p>40. Причинно-следственные связи в природе и обществе.</p> <p>41. Концепция детерминизма.</p> <p>42. Экспериментальные научные методы.</p> <p>43. Теоретические научные методы.</p> <p>44. Факты и артефакты в науке.</p> <p>45. Сравнение гипотезы и теории.</p> <p>46. Эксперименты, «мысленный эксперимент», машинный эксперимент.</p> <p>47. Модели математические. Примеры.</p> <p>48. Модели физические. Примеры.</p> <p>49. Понятия. Категории. Принципы. Законы. Примеры.</p> <p>50. Корпускулярная и волновая концепция описания природы. Примеры.</p> <p>51. Корпускулярно-волновой дуализм микрочастиц. Примеры.</p> <p>52. Динамические закономерности в природе. Примеры.</p> <p>53. Статистические закономерности в природе. Примеры.</p> <p>54. Корреляционные зависимости в природе. Примеры.</p> <p>55. Научные революции как смена парадигм.</p> <p>56. Научный метод в гуманитарных науках.</p> <p>57. Научный метод в общественных науках.</p> <p>58. Основные положения классической механики Ньютона.</p> <p>59. Основные положения теории электромагнетизма Максвелла.</p> <p>60. Упругие и электромагнитные волны. Шкала электромагнитных волн.</p> <p>61. Основные положения специальной теории относительности Эйнштейна.</p> <p>62. Основные положения общей теории относительности Эйнштейна.</p> <p>63. Основные положения квантовой механики.</p> <p>64. Классификация элементарных частиц.</p>

№ п/п	Контролируемые разделы/ темы дисциплины	Код контролируемой компетенций	Форма рубежного контроля	Вопросы/задания рубежного контроля
				<p>65. Основные положения неравновесной термодинамики.</p> <p>66. Теория флуктуаций в статистической физике.</p> <p>67. Лазеры. Энергетическая схема и устройство трехуровневого лазера на рубине.</p> <p>68. Виды радиоактивности и радиоактивные семейства урана, тория.</p> <p>69. Цепные ядерные реакции деления ядра урана.</p> <p>70. Термоядерные реакции синтеза изотопов водорода.</p> <p>71. Дозиметрия. Дозы облучения. Доза поглощения. Эквивалентная доза.</p> <p>72. Классификация элементарных частиц.</p> <p>73. Кварки и их характеристики.</p> <p>74. Лептоны и их характеристики.</p> <p>75. Сильное взаимодействие. Глюоны.</p> <p>76. Электромагнитное взаимодействие. Гамма-кванты.</p> <p>77. Слабое взаимодействие. Векторные бозоны.</p> <p>78. Гравитационное взаимодействие, гравитационные волны.</p> <p>79. Пространственно-временные симметрии. Теорема Нётер: связь законов сохранения со свойствами пространства и времени.</p> <p>80. Зеркальная симметрия (P). Зарядовая симметрия (C). Симметрия относительно обращения времени (T). Теорема СРТ.</p> <p>81. Калибровочная симметрия. Закон сохранения электрического заряда.</p> <p>82. Семь классов симметрии кристаллов: кубическая, тетрагональная, ромбическая, гексагональная, моноклиновая, тригональная, триклиновая.</p> <p>83. Операции симметрии: поворот, отражение, инверсии, инверсионные повороты. Предельные группы симметрии: шар, конус.</p> <p>84. Пространственные группы симметрии. Трансляции.</p> <p>85. Винтовые оси.</p> <p>86. Симметрии слоев и цепей. Объекты со спиральной и винтовой симметрией. Молекула ДНК. Биологические кристаллы.</p> <p>87. Жидкие кристаллы: нематики, смектики, холестерики.</p> <p>88. Киральная (хиральная) симметрия молекул.</p> <p>89. Обобщенные симметрии: антисимметрии, цветные симметрии, симметрия подобия.</p> <p>90. Гравюры Эшера.</p> <p>91. Спонтанное нарушение симметрии. Объекты с осями 5-го и 7-го порядка. Морские звезды.</p>

№ п/п	Контролируемые разделы/ темы дисциплины	Код контролируемой компетенций	Форма рубежного контроля	Вопросы/задания рубежного контроля
				92. Связь красоты и симметрии в живой и неживой природе. Приближенная симметрия человеческого тела. 93. Неорганическая химия. 94. Органическая химия. Фуллерены. 95. Физическая химия. 96. Аналитическая химия. Качественный и количественный анализ. 97. Химия высокомолекулярных соединений. Полимеры. 98. Важнейшие классы неорганических соединений. 99. Важнейшие классы органических соединений. 100. Учение о катализе. Катализаторы и ингибиторы. 101. Биохимия и биоорганическая химия. 102. Геохимия и космохимия. 103. Химия высоких энергий: радиационная химия. Лазерная химия.
2.	Раздел 2. Уровни организации материи. Моделирование сложных систем	УК-1	Защита реферата	1. Ботаника. 2. Зоология. 3. Микробиология. 4. Микология. 5. Генетика, генетика человека. 6. Палеонтология. 7. Цитология. 8. Молекулярная биология. 9. Экология. 10. Этология. 11. Стратиграфия. 12. Тектоника. 13. Минералогия. 14. Геммология. 15. Петрография (петрология). 16. Литография. 17. Геохимия. 18. Учение о полезных ископаемых. 19. Геофизика. 20. Геохронология, эоны и эры, таблица. 21. Метеорология и её разделы.

№ п/п	Контролируемые разделы/ темы дисциплины	Код контролируемой компетенций	Форма рубежного контроля	Вопросы/задания рубежного контроля
				<p>22. Атмосферное электричество, гроза, молния.</p> <p>23. Погода и климат. Метеорологические элементы.</p> <p>24. Циркуляция атмосферы, пассаты, циклоны, антициклоны.</p> <p>25. Классификация облаков.</p> <p>26. Синоптические карты (карты погоды).</p> <p>27. Метеорологические спутники.</p> <p>28. Климатология. Типы климата. Общая характеристика.</p> <p>29. Эволюция климата Земли. Ледниковые периоды.</p> <p>30. Климат Пермского края.</p> <p>31. Вселенная, её характеристики, происхождение и эволюция.</p> <p>32. Галактики, их характеристики, строение и классификация. Наша Галактика.</p> <p>33. Звезды. Классификация звезд. Диаграмма Герцшпрунга – Ресселя.</p> <p>34. Сверхновые звезды.</p> <p>35. Белые карлики.</p> <p>36. Нейтронные звезды. Пульсары.</p> <p>37. Черные дыры.</p> <p>38. Квазары.</p> <p>39. Солнечная система, её состав и происхождение.</p> <p>40. Астероиды, кометы, метеориты, космические лучи. Межзвездная среда.</p> <p>41. Магнитосфера. Магнитное поле Земли и его характеристики. Магнитные бури. Радиационные пояса Земли.</p> <p>42. Атмосфера, общая характеристика.</p> <p>43. Гидросфера, образование, состав, динамика.</p> <p>44. Земная кора. Движения в земной коре, новая глобальная тектоника.</p> <p>45. Земные электрические токи.</p> <p>46. Верхняя и нижняя мантия Земли.</p> <p>47. Внешнее и внутреннее ядро Земли.</p> <p>48. Географическая оболочка Земли, суша, горы, пустыни, саванны и редколесье, леса, сельскохозяйственные угодья.</p> <p>49. Землетрясения, цунами, предсказания, примеры. Шкала Рихтера для землетрясений.</p> <p>50. Извержения вулканов, подводные вулканы.</p> <p>51. Гипотезы о возникновении жизни на Земле.</p> <p>52. Биохимическая основа углеродной жизни на Земле.</p> <p>53. Аминокислоты, сахара, белки, липиды. Фотосинтез углеводов.</p>

№ п/п	Контролируемые разделы/ темы дисциплины	Код контролируемой компетенций	Форма рубежного контроля	Вопросы/задания рубежного контроля
				<p>54. Молекулы ДНК и РНК, их строение и функция.</p> <p>55. Гены, хромосомы. Единый генетический код живого вещества.</p> <p>56. Программа расшифровки генома человека, растений и микробов.</p> <p>57. Учение Вернадского о биосфере Земли.</p> <p>58. Биоэтика. Проблема биоразнообразия. Количество биологических видов.</p> <p>59. Строение эукариотных и прокариотных клеток.</p> <p>60. Влияние ионизирующих излучений на организмы.</p> <p>61. Этнос, его свойства и происхождение. Антропогенные ландшафты.</p> <p>62. Пассионарность как энергия и как характеристика поведения в этногенезе. Природа пассионарности.</p> <p>63. Классификация особей, пассионарии, гармонические, субпассионарии.</p> <p>64. Кривая этногенеза в координатах пассионарное напряжение – время. Фазы этноса.</p> <p>65. Этногенез Российского суперэтноса.</p> <p>66. Этногенез Западной христианской цивилизации.</p> <p>67. Этногенез Леванта (исламский суперэтнос).</p> <p>68. Этногенез Китайского суперэтноса.</p> <p>69. Этногенез Индийского суперэтноса.</p> <p>70. Этногенез и культура. Этнические системы. Интерференция этнических полей. Буддизм, ислам и христианство.</p> <p>71. Возникновение человека как вида. Антропология, морфология человека (закономерности изменчивости организма).</p> <p>72. Расоведение: классификация человеческих рас, численность, распространение.</p> <p>73. Анатомия и физиология человека (основные системы).</p> <p>74. Здоровье человека, здоровый образ жизни. Работоспособность, качество и количество жизни.</p> <p>75. Интеллект, эмоции, воля, сознание, психика, природа гениальности.</p> <p>76. Теория психоанализа Фрейда.</p> <p>77. Теория условных рефлексов Павлова.</p> <p>78. Информационные характеристики человека (объем и скорость перерабатываемой информации органами чувств в битах, емкость памяти).</p> <p>79. Физические и энергетические характеристики мужчин и женщин (таблица мировых рекордов).</p> <p>80. Магнитное и электрическое поля биологических организмов и человека. Биопотенциалы клеток и органов.</p>

№ п/п	Контролируемые разделы/ темы дисциплины	Код контролируемой компетенций	Форма рубежного контроля	Вопросы/задания рубежного контроля
				<p>81. История технологии с древнейших времен до настоящего времени.</p> <p>82. Определение технологии. Требования к технологии. Структура технологии: технологический процесс, технологическая документация.</p> <p>83. Классификация технологий: вещественные, энергетические, информационные технологии; исходное сырье и конечные продукты.</p> <p>84. Физические технологии, их классификация по использованным частицам (электронные, фотонные, ядерные ...).</p> <p>85. Химические технологии.</p> <p>86. Биологические технологии: генетические, микробиологические и др.</p> <p>87. Геологические технологии (разведка, добыча полезных ископаемых).</p> <p>88. Информационные технологии. Экспертные системы, искусственный интеллект, технологии управления.</p> <p>89. Нанотехнологии.</p> <p>90. Энергетические технологии производства, передачи и распределения энергии.</p> <p>91. Конвективные ячейки Бенара. Колебательная химическая реакция Белоусова-Жаботинского.</p> <p>92. Теория самоорганизованной критичности.</p> <p>93. Диссипативная система с хаосом: система Лоренца. Странный аттрактор, бифуркации.</p> <p>94. тика. Открытые системы, диссипативные структуры.</p> <p>95. Фракталы. Канторово множество, кривая Коха, «ковёр Серпинского», «канторов сыр». Фрактальные дробные размерности.</p> <p>96. Турбулентность: слабая, сильная, развитая. Примеры турбулентности.</p> <p>97. Шумы, спектры шумов, белый шум, фликкер-шум (розовый шум), коричневый шум, черный шум.</p> <p>98. Хаос в природе. Хаос динамический.</p> <p>99. Управление хаосом в социальных системах.</p> <p>100. Самоорганизация на планетах. Оценка общего количества информации, накопленной биосферой и произведенной человечеством, в битах.</p>

4.6. Оценочные материалы для проведения промежуточной аттестации обучающихся по дисциплине (модулю)

Вопросы/задания для проведения промежуточной аттестации обучающихся по дисциплине (модулю)

Коды контролируемых компетенций	Вопросы /задания
<p>УК-1 Способен осуществлять поиск, критический анализ и синтез информации, применять системный подход для решения поставленных задач</p>	<ol style="list-style-type: none"> 1. Определение естествознания. Виды материи. Микро-, макро- и мега- миры. Структурные уровни организации материи. Пространство и время. Необратимость времени. 2. История естествознания в Древнем мире, в Средние века, в Новое время. 3. Научный метод, факты, гипотезы, эксперименты, модели, теории. Принципы законы и категории. «Бритва Оккама». Корпускулярная и континуальная концепция описания природы. 4. Тенденции развития науки. Научные революции. Система естественных наук. 5. Панорама современного естествознания. Физика: принципы относительности, законы сохранения энергии, импульса и момента импульса. 6. Законы Ньютона. Гравитационное взаимодействие. 7. Электромагнитное взаимодействие. Закон сохранения электрического заряда. Постоянные электрические и магнитные поля. Сила Лоренца. Уравнения Максвелла. 8. Колебания и волны: волны упругие, шкала электромагнитных волн. Оптика: интерференция, дифракция, тепловое излучение. 9. Квантовая механика. Состояние. Принцип неопределенности, волновая функция, принципы суперпозиции и дополнительности. Уравнения Шредингера. Многоэлектронный атом. 10. Ядерная физика. Состав и характеристики ядра, виды радиоактивности. Ядерные реакции деления и синтеза. 11. Физика элементарных частиц: классификация элементарных частиц. Кварки и Лептоны. 12. Взаимодействие. Близкодействие. Кванты сильного, электромагнитного, слабого и гравитационного полей. 13. Законы термодинамики. Закон сохранения энергии в макроскопических процессах. Принцип возрастания энтропии. Принцип Нернста. 14. Динамические и статистические закономерности в природе: распределения Максвелла и Больцмана. 15. Принципы симметрии в неживой и живой природе. 16. Периодическая система элементов Д. И. Менделеева. Химические системы и процессы. 17. Реакционная способность веществ. Энергетика химических реакций. Катализ. 18. Космология – наука о Вселенной в целом. Принцип Коперника и космологический принцип. Характеристики Вселенной. Возникновение Вселенной и ее эволюция. 19. Галактика, её характеристики. Классификация звезд. Положение Солнца в Галактике. 20. Солнце, его характеристики и эволюция. 21. Солнечная система. Планеты, астероиды, кометы и их характеристики. 22. Земля, её характеристики, строение и эволюция. Солнечно-земные связи. 23. Геосферные оболочки Земли: литосфера, гидросфера, атмосфера, магнитосфера. Их характеристики, функции и взаимодействия. 24. Климат Земли и его эволюция. 25. Биосфера Земли. Структура биосферы. 26. Возникновение жизни. Принцип эволюции, воспроизводства и развития живых систем. Особенности биологического уровня организации материи.

Коды контролируемых компетенций	Вопросы /задания
	<p>27. Генетика и эволюция. Единый генетический код живого вещества. Многообразие живых организмов (биоразнообразие) – основа организации и устойчивости биосферы.</p> <p>28. Человечество, расы, народы, антропология.</p> <p>29. Этносы. Этногенез и биосфера. Учение Л. Гумилева: кривая этногенеза, пассионарность, фазы этногенеза.</p> <p>30. Человек: физиология, здоровье, работоспособность, творчество, интеллект, эмоции, воля. Человек как целеустремленная система.</p> <p>31. Ноосфера – сфера разума и её эволюция. Цивилизация. Информационное общество.</p> <p>32. Техносфера и её эволюция.</p> <p>33. Определение технологии. Вещественные, энергетические и информационные технологии. Технологическое общество.</p> <p>34. Экология и здоровье. Биоэтика. Биосфера, человек и космические циклы.</p> <p>35. Порядок и беспорядок в природе. Детерминированный и квантовый хаос.</p> <p>36. Самоорганизация в неживой и живой природе. Синергетика. Энтропия и информация. Открытые и диссипативные системы.</p> <p>37. Естественная и гуманитарная культура. Определение культуры. Две культуры: позиции Ч. Сноу и Е. Фейнберга.</p> <p>38. Принцип универсального эволюционизма. Путь к единой культуре</p>

РАЗДЕЛ 5. УСЛОВИЯ РЕАЛИЗАЦИИ ДИСЦИПЛИНЫ (МОДУЛЯ)

5.1. Перечень основной и дополнительной учебной литературы для освоения дисциплины (модуля)

5.1.1. Основная литература

1. Концепции современного естествознания: учебник для вузов / С. А. Лебедев [и др.]; под общей редакцией С. А. Лебедева. — 4-е изд., испр. и доп. — Москва: Издательство Юрайт, 2024. — 374 с. — (Высшее образование). — ISBN 978-5-534-02649-8. — Текст: электронный // Образовательная платформа Юрайт [сайт]. — URL: <https://www.ura.it.ru/bcode/535608> (дата обращения: 11.02.2024).

2. Гусейханов, М. К. Концепции современного естествознания: учебник и практикум для вузов / М. К. Гусейханов. — 9-е изд., перераб. и доп. — Москва: Издательство Юрайт, 2024. — 465 с. — (Высшее образование). — ISBN 978-5-534-16462-6. — Текст: электронный // Образовательная платформа Юрайт [сайт]. — URL: <https://www.ura.it.ru/bcode/535636> (дата обращения: 11.02.2024).

5.1.2. Дополнительная литература

1. Валянский, С. И. Концепции современного естествознания: учебник и практикум для вузов / С. И. Валянский. — Москва: Издательство Юрайт, 2024. — 367 с. — (Высшее образование). — ISBN 978-5-9916-5885-0. — Текст: электронный // Образовательная платформа Юрайт [сайт]. — URL: <https://www.ura.it.ru/bcode/536214> (дата обращения: 11.02.2024).

2. Свиридов, В. В. Концепции современного естествознания : учебное пособие для вузов / В. В. Свиридов, Е. И. Свиридова ; под редакцией В. В. Свиридова. — 3-е изд., испр. и доп. — Москва Издательство Юрайт, 2024. — 295 с. — (Высшее образование). — ISBN 978-5-534-18004-6. — Текст: электронный // Образовательная платформа Юрайт [сайт]. — URL: <https://www.ura.it.ru/bcode/539148> (дата обращения: 11.02.2024).

5.2. Перечень ресурсов информационно-коммуникационной сети «Интернет», необходимых для освоения дисциплины (модуля)

№ №	Название электронного ресурса	Описание электронного ресурса	Используемый для работы адрес
1.	ЭБС «Университетская библиотека онлайн»	Электронная библиотека, обеспечивающая доступ высших и средних учебных заведений, публичных библиотек и корпоративных пользователей к наиболее востребованным материалам по всем отраслям знаний от ведущих российских издательств	http://biblioclub.ru/
2.	Научная электронная библиотека eLIBRARY.ru	Крупнейший российский информационно-аналитический портал в области науки, технологии, медицины и образования, содержащий рефераты и полные тексты более 34 млн научных публикаций и патентов	http://elibrary.ru/
3.	Образовательная платформа Юрайт	Электронно-библиотечная система для ВУЗов, ССУЗов, обеспечивающая доступ к учебникам, учебной и методической литературе по различным дисциплинам.	https://urait.ru/
4.	База данных "EastView"	Полнотекстовая база данных периодических изданий	https://dlib.eastview.com
5.	Электронная библиотека "Grebennikon"	Библиотека предоставляет доступ более чем к 30 журналам, выпускаемых Издательским домом "Гребенников".	https://grebennikon.ru/

5.3 Методические указания для обучающихся по освоению дисциплины (модуля)

Освоение обучающимся дисциплины (модуля) предполагает изучение материалов дисциплины (модуля) на аудиторных занятиях и в ходе самостоятельной работы. Аудиторные занятия проходят в форме лекционных занятий, практических занятий.

При подготовке к аудиторным занятиям необходимо помнить особенности каждой формы его проведения.

Подготовка к лекционным занятиям заключается в следующем.

С целью обеспечения успешного обучения обучающийся должен готовиться к лекционному занятию, поскольку оно является важнейшей формой организации учебного процесса, поскольку:

- знакомит с новым учебным материалом;
- разъясняет учебные элементы, трудные для понимания;
- систематизирует учебный материал;
- ориентирует в учебном процессе.

С этой целью:

- внимательно прочитайте конспект предыдущего лекционного занятия;
- ознакомьтесь с материалом учебников и учебных пособий по теме предыдущего лекционного занятия;
- внесите дополнения к полученным ранее знаниям по теме предыдущего лекционного занятия на полях лекционной тетради;
- запишите вопросы, которые вы зададите лектору на предстоящем лекционном занятии по материалу предыдущего лекционного занятия;
- постарайтесь уяснить место изучаемой темы в своей подготовке;

– узнайте тему предстоящей лекции (по тематическому плану, по информации лектора) и запишите информацию, которой вы владеете по данному вопросу.

Подготовка к практическому занятию.

При подготовке и работе во время проведения практических занятий следует обратить внимание на следующие моменты: на процесс предварительной подготовки, на работу во время занятия, обработку полученных результатов, исправление полученных замечаний.

Предварительная подготовка к практическому занятию заключается в изучении теоретического материала в отведенное для самостоятельной работы время, ознакомление с инструктивными материалами с целью осознания задач практического занятия, техники безопасности при проведении занятия.

Работа во время проведения практического занятия включает:

– консультирование студентов преподавателями и вспомогательным персоналом с целью предоставления исчерпывающей информации, необходимой для самостоятельного выполнения предложенных преподавателем задач, ознакомление с правилами техники безопасности при выполнении задания;

– самостоятельное выполнение заданий согласно обозначенной учебной программой тематики.

Обработка, обобщение полученных результатов практического занятия проводится обучающимися самостоятельно или под руководством преподавателя (в зависимости от степени сложности поставленных задач). В результате оформляется индивидуальный отчет. Подготовленный к сдаче на контроль и оценку отчет сдается преподавателю. Форма отчетности может быть письменная, устная или две одновременно. Главным результатом в данном случае служит получение положительной оценки по каждому практическому занятию. Это является необходимым условием при проведении рубежного контроля и допуска к зачету. При получении неудовлетворительных результатов обучающийся имеет право в дополнительное время пересдать преподавателю работу до проведения промежуточной аттестации.

5.4 Информационно-технологическое обеспечение образовательного процесса по дисциплины (модуля)

5.4.1. Средства информационных технологий

1. Персональные компьютеры;
2. Средства доступа в Интернет;
3. Проектор.

5.4.2. Лицензионное и свободно распространяемое программное обеспечение, в том числе отечественного производства:

1. Операционная система: Astra Linux SE
2. Пакет офисных программ: LibreOffice
3. Справочная система Консультант+
4. Okular или Acrobat Reader DC
5. Ark или 7-zip
6. User Gate
7. TrueConf (client)

5.4.3. Информационные справочные системы и профессиональные базы данных

№ №	Название электронного ресурса	Описание электронного ресурса	Используемый для работы адрес
1.	ЭБС «Университетская библиотека онлайн»	Электронная библиотека, обеспечивающая доступ высших и средних учебных заведений, публичных библиотек и корпоративных пользователей к наиболее востребованным материалам по всем отраслям знаний от ведущих российских издательств	http://biblioclub.ru/
2.	Научная электронная библиотека eLIBRARY.ru	Крупнейший российский информационно-аналитический портал в области науки, технологии, медицины и образования, содержащий рефераты и полные тексты более 34 млн научных публикаций и патентов	http://elibrary.ru/
3.	Образовательная платформа Юрайт	Электронно-библиотечная система для ВУЗов, ССУЗов, обеспечивающая доступ к учебникам, учебной и методической литературе по различным дисциплинам.	https://urait.ru/
4.	База данных "EastView"	Полнотекстовая база данных периодических изданий	https://dlib.eastview.com
5.	Электронная библиотека "Grebennikon"	Библиотека предоставляет доступ более чем к 30 журналам, выпускаемых Издательским домом "Гребенников".	https://grebennikon.ru/

5.5. Материально-техническое обеспечение образовательного процесса по дисциплине (модулю)

Для изучения дисциплины (модуля) используются:

Учебная аудитория для лекционных занятий оснащена специализированной мебелью (стол для преподавателя, парты, стулья, доска для написания мелом), техническими средствами обучения (проектор, экран, звуковое оборудование, компьютер, имеющий доступ в Интернет), а также, при необходимости, демонстрационными печатными пособиями.

Учебная аудитория для практических занятий: оснащена специализированной мебелью (стол для преподавателя, парты, стулья, доска для написания мелом); техническими средствами обучения (проектор, экран, звуковое оборудование, компьютер, имеющий доступ в Интернет), а также, при необходимости, демонстрационными печатными пособиями.

Помещения для самостоятельной работы обучающихся: оснащены специализированной мебелью (парты, стулья) техническими средствами обучения (персональные компьютеры с доступом в сеть Интернет и обеспечением доступа в электронно-информационную среду университета, программным обеспечением).

5.6. Образовательные технологии

При реализации дисциплины (модуля) применяются различные образовательные технологии, в том числе технологии электронного обучения.

Освоение дисциплины (модуля) предусматривает использование в учебном процессе активных и интерактивных форм проведения учебных занятий в форме разбора конкретных ситуаций в сочетании с внеаудиторной работой с целью формирования и развития **профессиональных** навыков обучающихся.

При освоении дисциплины (модуля) предусмотрено применением электронного обучения и дистанционных образовательных технологий.

Учебные часы дисциплины (модуля) предусматривают классическую контактную работу преподавателя с обучающимся в аудитории и контактную работу посредством электронной информационно-образовательной среды в синхронном и асинхронном режиме (вне аудитории) посредством применения возможностей компьютерных технологий (электронная почта, электронный учебник, презентация и др.).

В рамках дисциплины (модуля) предусмотрены встречи с руководителями и работниками организаций, деятельность которых связана с **направленностью/специализацией** реализуемой основной профессиональной образовательной программы.

ЛИСТ РЕГИСТРАЦИИ ИЗМЕНЕНИЙ

№ п/п	Содержание изменения	Реквизиты документа об утверждении изменения	Дата введения изменения
1.	Рабочая программа дисциплины (модуля) актуализирована	Протокол заседания кафедры № _____ от « _____ » _____ 20 _____ года	____.____.____
2.		Протокол заседания кафедры № _____ от « _____ » _____ 20 _____ года	____.____.____
3.		Протокол заседания кафедры № _____ от « _____ » _____ 20 _____ года	____.____.____
4.		Протокол заседания кафедры № _____ от « _____ » _____ 20 _____ года	____.____.____



Министерство науки и высшего образования Российской Федерации
Федеральное государственное бюджетное образовательное учреждение
высшего образования
«Российский государственный социальный университет»

УТВЕРЖДАЮ
Декана факультета политических и
социальных технологий

_____/Пивнева С.В./

28.02. 2024 г.

РАБОЧАЯ ПРОГРАММА ДИСЦИПЛИНЫ (МОДУЛЯ)
ИСКУССТВЕННЫЙ ИНТЕЛЛЕКТ И СТАТИСТИКА БОЛЬШИХ ДАННЫХ

Направление подготовки
37.03.01 Психология

Направленность (профиль)
«Социальная киберпсихология и искусственный интеллект»

ОБРАЗОВАТЕЛЬНАЯ ПРОГРАММА ВЫСШЕГО ОБРАЗОВАНИЯ –
ПРОГРАММА БАКАЛАВРИАТА

Форма обучения
Очная, очно-заочная

Москва 2024

Рабочая программа дисциплины (модуля) «Искусственный интеллект и статистика больших данных» разработана на основании федерального государственного образовательного стандарта высшего образования – *бакалавриата* по направлению подготовки 37.03.01 *Психология*, утвержденного приказом Министерства науки и высшего образования Российской Федерации от № 839 от 29.07.2020 учебного плана по основной профессиональной образовательной программе высшего образования - программы *бакалавриата* по направлению подготовки (далее – «ОПОП»).

Рабочая программа дисциплины (модуля) «Искусственный интеллект и статистика больших данных» разработана рабочей группой в составе: канд. пед. наук, доцент С.В. Крапивка, канд. техн. наук, доцент Шаховской А.В, канд. техн. наук, доцент С.А. Нестерович.

Рабочая программа дисциплины обсуждена и утверждена на заседании кафедры информационных технологий, искусственного интеллекта и общественно-социальных технологий цифрового общества факультета социальных и политических технологий.

Протокол № 11 от «28» февраля 2024 года.

Заведующий кафедрой
канд. пед. наук, доцент



(подпись)

С.В. Пивнева

СОДЕРЖАНИЕ

РАЗДЕЛ 1. ПАСПОРТ РАБОЧЕЙ ПРОГРАММЫ ДИСЦИПЛИНЫ (МОДУЛЯ)	4
1.1 Цель и задачи дисциплины (модуля).....	4
1.2 Планируемые результаты обучения по дисциплине (модулю) в рамках планируемых результатов освоения основной профессиональной образовательной программы высшего образования – программы бакалавриата соотнесенные с установленными индикаторами достижения компетенций	4
РАЗДЕЛ 2. СТРУКТУРА И СОДЕРЖАНИЕ ДИСЦИПЛИНЫ (МОДУЛЯ)	4
2.1 Объем дисциплины (модуля), включая контактную работу обучающегося с педагогическими работниками и самостоятельную работу обучающегося	4
2.2. Учебно-тематический план дисциплины (модуля).....	5
2.3. Содержание дисциплины (модуля)	7
РАЗДЕЛ 3. УЧЕБНО-МЕТОДИЧЕСКОЕ ОБЕСПЕЧЕНИЕ САМОСТОЯТЕЛЬНОЙ РАБОТЫ ОБУЧАЮЩИХСЯ ПО ДИСЦИПЛИНЕ (МОДУЛЮ)	9
3.1. Виды самостоятельной работы обучающихся по дисциплине (модулю).....	9
3.2. Задания для самостоятельной работы	10
3.3. Методические указания к самостоятельной работе по дисциплине (модулю)	12
РАЗДЕЛ 4. ОЦЕНОЧНЫЕ МАТЕРИАЛЫ ПО ДИСЦИПЛИНЕ (МОДУЛЮ)	13
4.1. Форма промежуточной аттестации обучающегося по дисциплине (модулю).....	13
4.2. Организационные основы применения балльно-рейтинговой системы оценки успеваемости обучающихся по дисциплине (модулю)	13
4.3. Проведение текущего контроля успеваемости обучающихся по дисциплине (модулю) в соответствии с балльно-рейтинговой системой оценки успеваемости обучающегося.....	14
4.4. Проведение промежуточной аттестации обучающихся по дисциплине (модулю) в соответствии с балльно-рейтинговой системой оценки успеваемости обучающегося	15
4.5. Оценочные материалы для проведения текущей аттестации и рубежного контроля, обучающихся по дисциплине (модулю)	16
4.6. Оценочные материалы для проведения промежуточной аттестации обучающихся по дисциплине (модулю)	17
РАЗДЕЛ 5. УСЛОВИЯ РЕАЛИЗАЦИИ ДИСЦИПЛИНЫ (МОДУЛЯ)	18
5.1. Перечень основной и дополнительной учебной литературы для освоения дисциплины (модуля) ..	18
5.1.1. Основная литература	18
5.1.2. Дополнительная литература.....	18
5.2 Перечень ресурсов информационно-коммуникационной сети «Интернет», необходимых для освоения дисциплины (модуля).....	18
5.3 Методические указания для обучающихся по освоению дисциплины (модуля).....	19
5.4 Информационно-технологическое обеспечение образовательного процесса по дисциплины (модуля).....	20
5.4.1. Средства информационных технологий	20
5.4.2. Лицензионное и свободно распространяемое программное обеспечение, в том числе отечественного производства:	20
5.4.3. Информационные справочные системы и профессиональные базы данных	20
5.5. Материально-техническое обеспечение образовательного процесса по дисциплине (модулю)	21
5.6. Образовательные технологии	21
ЛИСТ РЕГИСТРАЦИИ ИЗМЕНЕНИЙ	23

РАЗДЕЛ 1. ПАСПОРТ РАБОЧЕЙ ПРОГРАММЫ ДИСЦИПЛИНЫ (МОДУЛЯ)

1.1 Цель и задачи дисциплины (модуля)

Цель дисциплины (модуля) заключается:

- в изучении основных технологий решения задач обработки статистики больших по объему данных, умение применять методы искусственного интеллекта для анализа больших данных на практике и реализовывать приложения для аналитики больших данных.;
- в формировании практических навыков при решении научно-исследовательских и аналитических задачах профессиональной деятельности.

Задачи дисциплины (модуля):

1. Изучить задачи классификации и кластеризации больших объемов данных;
2. Изучить критерии аналитических задач, решение которых предпочтительно с использованием технологий Big Data;
3. Изучить интеллектуальные системы для решения аналитических задач;
4. Сформировать навыки работы с большими массивами данных;
5. Изучить технологии и программные средства обработки больших данных и методы машинного обучения для решения прикладных задач;
6. Изучить языки программирования для работы с большими объемами данных.

1.2 Планируемые результаты обучения по дисциплине (модулю) в рамках планируемых результатов освоения основной профессиональной образовательной программы высшего образования – программы бакалавриата, соотнесенные с установленными индикаторами достижения компетенций

Процесс освоения дисциплины (модуля) направлен на формирование у обучающихся следующих компетенций: УК-2 в соответствии с учебным планом.

В результате освоения дисциплины (модуля) обучающийся должен демонстрировать следующие результаты:

Категория компетенций	Код компетенции Формулировка компетенции	Код и наименование индикатора достижения компетенции	Результаты обучения
Разработка и реализация проектов.	УК-2. Способен определять круг задач в рамках поставленной цели и выбирать оптимальные способы их решения, исходя из действующих правовых норм, имеющихся ресурсов и ограничений	УК-2.1. Понимает базовые принципы постановки задач и выработки решений. УК-2.2. Определяет ресурсное обеспечение для решения поставленной задачи и проектирует пути ее решения выбирая оптимальный способ исходя из действующих правовых норм.	<i>Знать:</i> методы решения задач обработки и анализа статистики больших данных <i>Уметь:</i> разрабатывать и анализировать концептуальные и теоретические модели прикладных задач анализа больших данных

РАЗДЕЛ 2. СТРУКТУРА И СОДЕРЖАНИЕ ДИСЦИПЛИНЫ (МОДУЛЯ)

2.1 Объем дисциплины (модуля), включая контактную работу обучающегося с педагогическими работниками и самостоятельную работу обучающегося

Общая трудоемкость дисциплины (модуля) составляет 2 зачетных единиц.

Очная форма обучения

Вид учебной работы	Всего часов	Семестры			
		1	2	3	4
Контактная работа обучающихся с педагогическими работниками	36				36
Лекционные занятия	12				12
<i>из них: в форме практической подготовки</i>					
Лабораторные занятия	24				24
<i>из них: в форме практической подготовки</i>					
Самостоятельная работа обучающихся	27				27
Контроль промежуточной аттестации	9				9
Форма промежуточной аттестации	зачет				зачет
ОБЪЕМ ДИСЦИПЛИНЫ (МОДУЛЯ) В ЧАСАХ	72				72

Очно-заочная форма обучения

Вид учебной работы	Всего часов	Семестры			
		1	2	3	4
Контактная работа обучающихся с педагогическими работниками	24			24	
Лекционные занятия	8			8	
<i>из них: в форме практической подготовки</i>					
Лабораторные занятия	16			16	
<i>из них: в форме практической подготовки</i>					
Самостоятельная работа обучающихся	39			39	
Контроль промежуточной аттестации	9			9	
Форма промежуточной аттестации	зачет			зачет	
ОБЪЕМ ДИСЦИПЛИНЫ (МОДУЛЯ) В ЧАСАХ	72			72	

2.2. Учебно-тематический план дисциплины (модуля)

Очная форма обучения

Раздел, тема	Виды учебной работы, академических часов										
	Всего	Самостоятельная работа	Контактная работа обучающихся с педагогическими работниками								
			Всего	Лекционные занятия	<i>из них: в форме практической подготовки</i>	Практические занятия	<i>из них: в форме практической подготовки</i>	Лабораторные занятия	<i>из них: в форме практической подготовки</i>	Консультации	<i>из них: в форме практической подготовки</i>
Модуль 1 (Семестр 4)											
Раздел 1. Большие данные и машинное обучение	36	14	22	6					16		
Тема 1.1. Интеллектуальный анализ данных,	17	7	10	2					8		

Раздел, тема	Виды учебной работы, академических часов									
	Всего	Самостоятельная работа	Контактная работа обучающихся с педагогическими работниками							
			Всего	Лекционные занятия <i>из них: в форме практической подготовки</i>	Практические занятия <i>из них: в форме практической подготовки</i>	Лабораторные занятия <i>из них: в форме практической подготовки</i>	Консультации <i>из них: в форме практической подготовки</i>			
большие данные, машинное обучение.										
Тема 1.2. Принципы анализа текстовой и графической информации, эмоциональной окраски текстов.	19	7	12	4				8		
Раздел 2. Искусственный интеллект	27	13	14	6				8		
Тема 2.1. Понятие искусственного интеллекта и области его применения.	15	7	8	4				4		
Тема 2.2. Технологии интеллектуального анализа данных.	12	6	6	2				4		
Контроль промежуточной аттестации (час)	9									
Форма промежуточной аттестации	<i>зачет</i>									
Общий объем, часов	72	27	36	12				24		

Очно-заочная форма обучения

Раздел, тема	Виды учебной работы, академических часов									
	Всего	Самостоятельная работа	Контактная работа обучающихся с педагогическими работниками							
			Всего	Лекционные занятия <i>из них: в форме практической подготовки</i>	Практические занятия <i>из них: в форме практической подготовки</i>	Лабораторные занятия <i>из них: в форме практической подготовки</i>	Консультации <i>из них: в форме практической подготовки</i>			
Модуль 1 (Семестр 3)										
Раздел 1. Большие данные и машинное обучение	31	19	12	4				8		
Тема 1.1. Интеллектуальный анализ данных, большие данные, машинное обучение.	15	9	6	2				4		
Тема 1.2. Принципы анализа текстовой и графической информации, эмоциональной окраски текстов.	16	10	6	2				4		
Раздел 2. Искусственный интеллект	32	20	12	4				8		
Тема 2.1. Понятие искусственного интеллекта	16	10	6	2				4		

Раздел, тема	Виды учебной работы, академических часов									
	Всего	Самостоятельная работа	Контактная работа обучающихся с педагогическими работниками							
			Всего	Лекционные занятия <i>из них: в форме практической подготовки</i>	Практические занятия <i>из них: в форме практической подготовки</i>	Лабораторные занятия <i>из них: в форме практической подготовки</i>	Консультации <i>из них: в форме практической подготовки</i>			
и области его применения.										
Тема 2.2. Технологии интеллектуального анализа данных.	16	10	6	2				4		
Контроль промежуточной аттестации (час)	9									
Форма промежуточной аттестации	<i>зачет</i>									
Общий объем, часов	72	39	24	8				16		

2.3. Содержание дисциплины (модуля)

РАЗДЕЛ 1. Большие данные и машинное обучение.

Перечень изучаемых элементов содержания

Интеллектуальный анализ данных, большие данные, машинное обучение. Методы и задачи интеллектуального анализа данных, машинного обучения и обработки больших данных. Области применения методов и технологий интеллектуального анализа данных, машинного обучения и обработки больших данных. Примеры задач машинного обучения: поиск информации в интернете, распознавание изображений, лиц, эмоций, пола, возраста, распознавание речи, языка, эмоциональной окраски текстов, прогнозирование продаж, прогнозирование оттока клиентов, кредитный скоринг, рекомендательные системы и др. Основные характеристики больших данных и их влияние на сбор, хранение, обработку и анализ данных (4V). Критерии аналитических задач, решение которых предпочтительно с использованием технологий BigData. Принципы анализа текстовой и графической информации, эмоциональной окраски текстов. Принципы создания рекомендательных систем. Интеллектуальные сервисы и чат-боты. Перспективы развития систем обработки больших данных и машинного обучения. Финансовые технологии, основанные на обработке данных и машинном обучении: интеллектуальные кредитные сервисы, интеллектуальные страховые сервисы, интеллектуальные сервисы интернета вещей.

Тема 1.1. Интеллектуальный анализ данных, большие данные, машинное обучение.

Перечень изучаемых элементов содержания

Методы и задачи интеллектуального анализа данных, машинного обучения и обработки больших данных. Области применения методов и технологий интеллектуального анализа данных, машинного обучения и обработки больших данных. Примеры задач машинного обучения: поиск информации в интернете, распознавание изображений, лиц, эмоций, пола, возраста, распознавание речи, языка, эмоциональной окраски текстов, прогнозирование продаж,

прогнозирование оттока клиентов, кредитный скоринг, рекомендательные системы и др. Основные характеристики больших данных и их влияние на сбор, хранение, обработку и анализ данных (4V). Критерии аналитических задач, решение которых предпочтительно с использованием технологий BigData.

Тема 1.2. Принципы анализа текстовой и графической информации, эмоциональной окраски текстов.

Перечень изучаемых элементов содержания

Принципы анализа текстовой и графической информации, эмоциональной окраски текстов. Принципы создания рекомендательных систем. Интеллектуальные сервисы и чат-боты. Перспективы развития систем обработки больших данных и машинного обучения. Финансовые технологии, основанные на обработке данных и машинном обучении: интеллектуальные кредитные сервисы, интеллектуальные страховые сервисы, интеллектуальные сервисы интернета вещей.

ЗАДАНИЯ К ЛАБОРАТОРНЫМ ЗАНЯТИЯМ РАЗДЕЛА 1

Тема лабораторного занятия: Большие данные и машинное обучение.

Форма практического задания: лабораторный практикум.

Задания лабораторного практикума

1. Применить методы предварительного анализа больших наборов данных на конкретном примере.
2. Применить методы визуального анализ данных на конкретном примере.
3. Применить принципы обучения с учителем и методы классификации на конкретном примере.

РУБЕЖНЫЙ КОНТРОЛЬ К РАЗДЕЛУ 1

форма рубежного контроля – защита реферата

РАЗДЕЛ 2. Искусственный интеллект

Перечень изучаемых элементов содержания

Понятие искусственного интеллекта и области его применения. Признаки интеллектуальности информационных систем. Структура исследований в области искусственного интеллекта. Основные классы интеллектуальных информационных систем. Знания как особая форма информации. Методы и средства представления знаний. Модели знаний. Системы представления знаний и базы знаний. Приобретение знаний от экспертов. Извлечение знаний из документов. Технологии OLAP и многомерные модели данных. Технологии интеллектуального анализа данных (Data Mining). Согласование и интеграция знаний. Экспертные системы, их виды, области использования. Этапы создания и сферы применения экспертных систем. Нейросетевые технологии. Проблемы, решаемые искусственными нейронными сетями. Основные направления применения нейросетевых технологий в экономике.

Тема 2.1. Понятие искусственного интеллекта и области его применения.

Перечень изучаемых элементов содержания

Признаки интеллектуальности информационных систем. Структура исследований в области искусственного интеллекта. Основные классы интеллектуальных информационных

систем. Знания как особая форма информации. Методы и средства представления знаний. Модели знаний. Системы представления знаний и базы знаний. Приобретение знаний от экспертов. Извлечение знаний из документов. Технологии OLAP и многомерные модели данных

Тема 2.2. Технологии интеллектуального анализа данных.

Перечень изучаемых элементов содержания

Согласование и интеграция знаний. Экспертные системы, их виды, области использования. Этапы создания и сферы применения экспертных систем. Нейросетевые технологии. Проблемы, решаемые искусственными нейронными сетями. Основные направления применения нейросетевых технологий в экономике.

ЗАДАНИЯ К ЛАБОРАТОРНЫМ ЗАНЯТИЯМ РАЗДЕЛА 2

Тема лабораторного занятия: Искусственный интеллект.

Форма практического задания: лабораторный практикум.

Задания лабораторного практикума

1. Применить линейные модели классификации и регрессии на конкретном примере.
2. Решить задачи восстановления регрессии.

РУБЕЖНЫЙ КОНТРОЛЬ К РАЗДЕЛУ 2

форма рубежного контроля – защита реферата

РАЗДЕЛ 3. УЧЕБНО-МЕТОДИЧЕСКОЕ ОБЕСПЕЧЕНИЕ САМОСТОЯТЕЛЬНОЙ РАБОТЫ ОБУЧАЮЩИХСЯ ПО ДИСЦИПЛИНЕ (МОДУЛЮ)

3.1. Виды самостоятельной работы обучающихся по дисциплине (модулю)

Очная форма обучения

Раздел, тема	Количество часов	Вид самостоятельной работы
Модуль 1 (Семестр 4)		
Раздел 1. Большие данные и машинное обучение.	10	Подготовка реферата
	4	Самостоятельное изучение материала раздела/темы
Раздел 2. Искусственный интеллект	10	Подготовка реферата
	3	Самостоятельное изучение материала раздела/темы
Общий объем по модулю/семестру, часов	27	
Общий объем по дисциплине (модулю), часов	27	

Очно-заочная форма обучения

Раздел, тема	Количество часов	Вид самостоятельной работы
Модуль 1 (Семестр 3)		
Раздел 1. Большие данные и машинное обучение.	10	Подготовка реферата
	9	Самостоятельное изучение материала раздела/темы
Раздел 2. Искусственный интеллект	10	Подготовка реферата
	10	Самостоятельное изучение материала раздела/темы

Раздел, тема	Количество часов	Вид самостоятельной работы
Общий объем по модулю/семестру, часов	39	
Общий объем по дисциплине (модулю), часов	39	

3.2. Задания для самостоятельной работы

Задания для самостоятельной работы к Разделу 1

Перечень вопросов для самостоятельной работы к Разделу 1

1. Уровни понимания. Методы решения задач.
2. Решение задач методом поиска в пространстве состояний.
3. Фреймы. Исчисления предикатов.
4. Системы продукций. Семантические сети.
5. Нечеткая логика.
6. Алгоритмы эвристического поиска.
7. Поиск решений на основе исчисления предикатов.
8. Переход от Базы данных к Базе знаний. Особенности знаний.
9. Генетический алгоритм.
10. Стратегия решений организации поиска.

Перечень тем рефератов к Разделу 1:

1. Методы и задачи интеллектуального анализа данных, машинного обучения и обработки больших данных.
2. Области применения методов и технологий интеллектуального анализа данных, машинного обучения и обработки больших данных.
3. Задачи машинного обучения: поиск информации в интернете.
4. Задачи машинного обучения: распознавание изображений, лиц, эмоций, пола, возраста, распознавание речи и др.
5. Основные характеристики больших данных и их влияние на сбор, хранение, обработку и анализ данных (4V).
6. Критерии аналитических задач, решение которых предпочтительно с использованием технологий BigData.
7. Принципы анализа текстовой и графической информации, эмоциональной окраски текстов.
8. Принципы создания рекомендательных систем.
9. Интеллектуальные сервисы и чат-боты.
10. Перспективы развития систем обработки больших данных и машинного обучения.

Литература для самостоятельного изучения к Разделу 1.

Основная литература

1. Анализ данных : учебник для вузов / В. С. Мхитарян [и др.] ; под редакцией В. С. Мхитаряна. — Москва : Издательство Юрайт, 2024. — 490 с. — (Высшее образование). — ISBN 978-5-534-00616-2. — Текст : электронный // Образовательная платформа Юрайт [сайт]. — URL: <https://urait.ru/bcode/536007> (дата обращения: 26.02.2024).
2. Берикашвили, В. Ш. Статистическая обработка данных, планирование эксперимента и случайные процессы : учебное пособие для вузов / В. Ш. Берикашвили, С. П. Оськин. — 2-е изд.,

испр. и доп. — Москва : Издательство Юрайт, 2024. — 164 с. — (Высшее образование). — ISBN 978-5-534-09216-5. — Текст : электронный // Образовательная платформа Юрайт [сайт]. — URL: <https://urait.ru/bcode/539831> (дата обращения: 26.02.2024).

3. Бессмертный, И. А. Системы искусственного интеллекта : учебное пособие для вузов / И. А. Бессмертный. — 2-е изд., испр. и доп. — Москва : Издательство Юрайт, 2023. — 157 с. — (Высшее образование). — ISBN 978-5-534-07467-3. — Текст : электронный // Образовательная платформа Юрайт [сайт]. — URL: <https://urait.ru/bcode/512657> (дата обращения: 26.02.2024).

Дополнительная литература

1. Миркин, Б. Г. Введение в анализ данных : учебник и практикум / Б. Г. Миркин. — Москва : Издательство Юрайт, 2024. — 174 с. — (Высшее образование). — ISBN 978-5-9916-5009-0. — Текст : электронный // Образовательная платформа Юрайт [сайт]. — URL: <https://urait.ru/bcode/536117> (дата обращения: 26.02.2024).

2. Воронов, М. В. Системы искусственного интеллекта : учебник и практикум для вузов / М. В. Воронов, В. И. Пименов, И. А. Небаев. — 2-е изд., перераб. и доп. — Москва : Издательство Юрайт, 2024. — 268 с. — (Высшее образование). — ISBN 978-5-534-17032-0. — Текст : электронный // Образовательная платформа Юрайт [сайт]. — URL: <https://urait.ru/bcode/544161> (дата обращения: 26.02.2024).

3. Станкевич, Л. А. Интеллектуальные системы и технологии : учебник и практикум для вузов / Л. А. Станкевич. — 2-е изд., перераб. и доп. — Москва : Издательство Юрайт, 2024. — 495 с. — (Высшее образование). — ISBN 978-5-534-16238-7. — Текст : электронный // Образовательная платформа Юрайт [сайт]. — URL: <https://urait.ru/bcode/536688> (дата обращения: 26.02.2024).

Задания для самостоятельной работы к Разделу 2

Перечень вопросов для самостоятельной работы к Разделу 2

1. Назначение экспертных систем.
2. Структура экспертных систем.
3. Этапы разработки экспертных систем.
4. Представление знаний в экспертных системах.
5. Методы работа со знаниями.
6. Основная модель нейросетевой технологии.
7. Методы извлечения знаний
8. Цепи Маркова
9. Вероятностный подход
10. Случайный лес

Перечень тем рефератов к Разделу 2:

1. Понятие искусственного интеллекта и области его применения.
2. Признаки интеллектуальности информационных систем.
3. Структура исследований в области искусственного интеллекта.
4. Основные классы интеллектуальных информационных систем.
5. Знания как особая форма информации.
6. Методы и средства представления знаний. Модели знаний.
7. Системы представления знаний и базы знаний.

8. Технологии OLAP и многомерные модели данных.
9. Технологии интеллектуального анализа данных (Data Mining). Согласование и интеграция знаний.
10. Экспертные системы, их виды, области использования.

Литература для самостоятельного изучения к Разделу 2.

Основная литература

1. Анализ данных : учебник для вузов / В. С. Мхитарян [и др.] ; под редакцией В. С. Мхитаряна. — Москва : Издательство Юрайт, 2024. — 490 с. — (Высшее образование). — ISBN 978-5-534-00616-2. — Текст : электронный // Образовательная платформа Юрайт [сайт]. — URL: <https://urait.ru/bcode/536007> (дата обращения: 26.02.2024).
2. Берикашвили, В. Ш. Статистическая обработка данных, планирование эксперимента и случайные процессы : учебное пособие для вузов / В. Ш. Берикашвили, С. П. Оськин. — 2-е изд., испр. и доп. — Москва : Издательство Юрайт, 2024. — 164 с. — (Высшее образование). — ISBN 978-5-534-09216-5. — Текст : электронный // Образовательная платформа Юрайт [сайт]. — URL: <https://urait.ru/bcode/539831> (дата обращения: 26.02.2024).
3. Бессмертный, И. А. Системы искусственного интеллекта : учебное пособие для вузов / И. А. Бессмертный. — 2-е изд., испр. и доп. — Москва : Издательство Юрайт, 2023. — 157 с. — (Высшее образование). — ISBN 978-5-534-07467-3. — Текст : электронный // Образовательная платформа Юрайт [сайт]. — URL: <https://urait.ru/bcode/512657> (дата обращения: 26.02.2024).

Дополнительная литература

1. Миркин, Б. Г. Введение в анализ данных : учебник и практикум / Б. Г. Миркин. — Москва : Издательство Юрайт, 2024. — 174 с. — (Высшее образование). — ISBN 978-5-9916-5009-0. — Текст : электронный // Образовательная платформа Юрайт [сайт]. — URL: <https://urait.ru/bcode/536117> (дата обращения: 26.02.2024).
2. Воронов, М. В. Системы искусственного интеллекта : учебник и практикум для вузов / М. В. Воронов, В. И. Пименов, И. А. Небаев. — 2-е изд., перераб. и доп. — Москва : Издательство Юрайт, 2024. — 268 с. — (Высшее образование). — ISBN 978-5-534-17032-0. — Текст : электронный // Образовательная платформа Юрайт [сайт]. — URL: <https://urait.ru/bcode/544161> (дата обращения: 26.02.2024).
3. Станкевич, Л. А. Интеллектуальные системы и технологии : учебник и практикум для вузов / Л. А. Станкевич. — 2-е изд., перераб. и доп. — Москва : Издательство Юрайт, 2024. — 495 с. — (Высшее образование). — ISBN 978-5-534-16238-7. — Текст : электронный // Образовательная платформа Юрайт [сайт]. — URL: <https://urait.ru/bcode/536688> (дата обращения: 26.02.2024).

3.3. Методические указания к самостоятельной работе по дисциплине (модулю)

Освоение слушателями программы предполагает изучение материалов дисциплин (модулей) в ходе самостоятельной работы.

Для успешного освоения дисциплины (модуля) и достижения поставленных целей необходимо внимательно ознакомиться с рабочей программой дисциплины (модуля), доступной в электронной информационно-образовательной среде РГСУ.

Следует обратить внимание на списки основной и дополнительной литературы, на предлагаемые преподавателем ресурсы информационно-телекоммуникационной сети Интернет. Эта информация необходима для самостоятельной работы обучающегося.

Для более углубленного изучения темы задания для самостоятельной работы рекомендуется выполнять параллельно с изучением данной темы. При выполнении заданий по возможности используйте наглядное представление материала.

Самостоятельная работа включает разнообразный комплекс видов и форм работы обучающихся.

Написание реферата (доклада).

Требования к структуре реферата (доклада):

Работа должна содержать систематизацию и краткое изложение материала из не менее 5-и литературных источников (монографий, научных статей и докладов) по выбранной теме.

Основные требования к оформлению:

Структура доклада (реферата): 1) титульный лист; 2) содержание (в нем последовательно указываются названия пунктов доклада (реферата), указываются страницы, с которых начинается каждый пункт); 3) введение (формулируется суть исследуемой проблемы, обосновывается выбор темы, определяются ее значимость и актуальность, указываются цель и задачи доклада (реферата), дается характеристика используемой литературы); 4) основная часть (каждый раздел ее доказательно раскрывает исследуемый вопрос); 5) выводы и заключение (подводятся итоги или делается обобщенный вывод по теме доклада (реферата)); 6) литература.

Доклад (реферат) оформляется на одной стороне листа белой бумаги формата А4 (210x297 мм). Интервал межстрочный - полуторный. Цвет шрифта - черный. Гарнитура шрифта основного текста - «Times New Roman» или аналогичная. Кегль (размер) от 12 до 14 пунктов. Размеры полей страницы (не менее): правое 10 мм, верхнее – 15 мм, нижнее – 20 мм, левое - 25 мм. Формат абзаца: полное выравнивание («по ширине»). Отступ красной строки одинаковый по всему тексту – 15 мм. Страницы должны быть пронумерованы с учётом титульного листа (на титульном листе номер страницы не ставится). В работах используются цитаты, статистические материалы. Эти данные оформляются в виде сносок (ссылок и примечаний). Внутритекстовые, подстрочные и затекстовые библиографические ссылки должны оформляться в соответствии с ГОСТ Р 7.0.5-2008 «Библиографическая ссылка». Общие требования и правила составления».

Реферат (доклад) сдается в бумажном и электронном виде (10 - 20 печатных страниц).

При проверке реферата (доклада) на антиплагиат - www.antiplagiat.ru - (более 50% заимствований) работа не принимается.

РАЗДЕЛ 4. ОЦЕНОЧНЫЕ МАТЕРИАЛЫ ПО ДИСЦИПЛИНЕ (МОДУЛЮ)

4.1. Форма промежуточной аттестации обучающегося по дисциплине (модулю)

Контрольным мероприятием промежуточной аттестации обучающихся по дисциплине (модулю) является **зачет**, который проводится в **устной** форме.

4.2. Организационные основы применения балльно-рейтинговой системы оценки успеваемости обучающихся по дисциплине (модулю)

Оценка качества освоения обучающимися дисциплины (модуля) реализуется в формате балльно-рейтинговой системы оценки успеваемости обучающихся (БРСО).

БРСО в ходе текущего контроля успеваемости и промежуточной аттестации осуществляется по 100-балльной шкале.

Академический рейтинг обучающегося по дисциплине (модулю) складывается из результатов:

- текущего контроля успеваемости (максимальный текущий рейтинг обучающегося 80 рейтинговых баллов;
- промежуточной аттестации (максимальный рубежный рейтинг обучающегося 20 рейтинговых баллов.

Условия оценки освоения обучающимся дисциплины (модуля) в формате БРСО доводятся преподавателем до сведения обучающихся на первом учебном занятии, а также размещены в свободном доступе в электронной информационно-образовательной среде Университета.

4.3. Проведение текущего контроля успеваемости обучающихся по дисциплине (модулю) в соответствии с балльно-рейтинговой системой оценки успеваемости обучающегося

В течение учебного семестра до промежуточной аттестации на основании утвержденной рабочей программы дисциплины (модуля) формируется текущий рейтинг обучающегося. Текущий рейтинг обучающегося складывается как сумма рейтинговых баллов, полученных им в течение учебного семестра по всем видам учебных занятий по дисциплине (модулю).

В процессе текущего контроля оцениваются следующие действия обучающегося, направленные на освоение компетенций в рамках изучения учебной дисциплины:

- академическая активность (посещаемость учебных занятий, самостоятельное изучение содержания учебной дисциплины в электронной информационно-образовательной среде, соблюдение сроков сдачи лабораторных заданий и текущих контрольных мероприятий и др.);
- выполнение и сдача текущих и итогового практических заданий (эссе, рефераты, творческие задания, кейс-задания, расчетные задания и др., активное участие в групповых интерактивных занятиях (дискуссии и др.), защита проектов и др.);
- прохождение рубежей текущего контроля, включая соблюдение графика их прохождения в электронной информационно-образовательной среде.

Для планирования расчета текущего рейтинга обучающегося используются следующие пропорции:

Вид учебного действия	Максимальная рейтинговая оценка, баллов
академическая активность	10
практические задания	40
<i>из них: текущие практические задания</i>	20
<i>итоговое практическое задание</i>	20
рубежи текущего контроля	30
ИТОГО:	80

В течение учебного семестра по дисциплине (модулю) обучающимся должен быть накоплен текущий рейтинг не менее 52 рейтинговых баллов (65% от максимального значения текущего рейтинга).

Необходимыми условиями допуска обучающегося к промежуточной аттестации по дисциплине являются положительное прохождение обучающимся не менее 65% рубежей текущего контроля с накоплением не менее 65% максимального рейтингового балла за каждый рубеж текущего контроля и положительное выполнение итогового практического задания с накоплением не менее 65% максимального рейтингового балла, установленного за итоговое практическое задание.

Невыполнение вышеуказанных условий является текущей академической задолженностью, которая должна быть ликвидирована обучающимся до контрольного мероприятия промежуточной аттестации.

Сведения о наличии у обучающихся текущей академической задолженности, сроках и порядке добора рейтинговых баллов для её ликвидации доводятся до обучающихся педагогическим работником.

В случае неликвидации текущей академической задолженности, педагогический работник обязан во время контрольного мероприятия промежуточной аттестации поставить обучающемуся 0 рейтинговых баллов. В этом случае ликвидация текущей академической задолженности возможна в периоды проведения повторной промежуточной аттестации.

4.4. Проведение промежуточной аттестации обучающихся по дисциплине (модулю) в соответствии с балльно-рейтинговой системой оценки успеваемости обучающегося

Промежуточная аттестация по дисциплине (модулю) проводится в соответствии с Положением о промежуточной аттестации обучающихся по основным профессиональным образовательным программам в Российском государственном социальном университете и Положением о балльно-рейтинговой системе оценки успеваемости обучающихся по основным профессиональным образовательным программам в Российском государственном социальном университете в действующей редакции.

На промежуточную аттестацию отводится 20 рейтинговых баллов.

Ответы обучающегося на контрольном мероприятии промежуточной аттестации оцениваются педагогическим работником по 20 - балльной шкале, а итоговая оценка по дисциплине (модулю) выставляется по системе зачтено / не зачтено для зачета.

В процессе определения рубежного рейтинга обучающегося используется следующая шкала:

Рубежный рейтинг	Критерии оценки освоения обучающимся учебной дисциплины в ходе контрольных мероприятий промежуточной аттестации
19-20 рейтинговых баллов	обучающийся глубоко и прочно усвоил программный материал, исчерпывающе, последовательно, грамотно и логически стройно его излагает, тесно увязывает с задачами и будущей деятельностью, не затрудняется с ответом при видоизменении задания, свободно справляется с задачами и практическими заданиями, правильно обосновывает принятые решения, умеет самостоятельно обобщать и излагать материал, не допуская ошибок
16-18 рейтинговых баллов	обучающийся твердо знает программный материал, грамотно и по существу излагает его, не допуская существенных неточностей в ответе на вопрос, может правильно применять теоретические положения и владеет необходимыми умениями и навыками при выполнении практических заданий
13-15 рейтинговых баллов	обучающийся освоил основной материал, но не знает отдельных деталей, допускает неточности, недостаточно правильные формулировки, нарушает последовательность в изложении программного материала и испытывает затруднения в выполнении практических заданий
1-12 рейтинговых баллов	обучающийся не знает значительной части программного материала, допускает существенные ошибки, с большими затруднениями выполняет практические задания
0 рейтинговых баллов	не аттестован

4.5. Оценочные материалы для проведения текущей аттестации и рубежного контроля, обучающихся по дисциплине (модулю)

Перечень вопросов рубежного контроля и текущей аттестации

№ п/п	Контролируемые разделы (темы) дисциплины	Код контролируемой компетенций	Форма рубежного контроля	Вопросы/задания рубежного контроля
1	Раздел 1. Большие данные и машинное обучение	УК-2	Защита реферата	<ol style="list-style-type: none"> 1. Методы и задачи интеллектуального анализа данных, машинного обучения и обработки больших данных. 2. Области применения методов и технологий интеллектуального анализа данных, машинного обучения и обработки больших данных. 3. Задачи машинного обучения: поиск информации в интернете. 4. Задачи машинного обучения: распознавание изображений, лиц, эмоций, пола, возраста, распознавание речи и др. 5. Основные характеристики больших данных и их влияние на сбор, хранение, обработку и анализ данных (4V). 6. Критерии аналитических задач, решение которых предпочтительно с использованием технологий BigData. 7. Принципы анализа текстовой и графической информации, эмоциональной окраски текстов. 8. Принципы создания рекомендательных систем. 9. Интеллектуальные сервисы и чат-боты. 10. Перспективы развития систем обработки больших данных и машинного обучения.
2.	Раздел -2. Искусственный интеллект	УК-2	Защита реферата	<ol style="list-style-type: none"> 1. Понятие искусственного интеллекта и области его применения. 2. Признаки интеллектуальности информационных систем. 3. Структура исследований в области искусственного интеллекта. 4. Основные классы интеллектуальных информационных систем. 5. Знания как особая форма информации. 6. Методы и средства представления знаний. Модели знаний. 7. Системы представления знаний и базы знаний. 8. Технологии OLAP и многомерные модели данных. 9. Технологии интеллектуального анализа данных (Data Mining). 10. Экспертные системы, их виды, области использования.

4.6. Оценочные материалы для проведения промежуточной аттестации обучающихся по дисциплине (модулю)

Вопросы/задания для проведения промежуточной аттестации обучающихся по дисциплине (модулю)

Коды контролируемой компетенций	Вопросы /задания
УК-2	<p style="text-align: center;">Теоретический блок вопросов</p> <ol style="list-style-type: none"> 1. Уровни понимания. Методы решения задач. 2. Решение задач методом поиска в пространстве состояний. 3. Фреймы. Исчисления предикатов. 4. Системы продукций. Семантические сети. 5. Нечеткая логика. 6. Алгоритмы эвристического поиска. 7. Поиск решений на основе исчисления предикатов. 8. Переход от Базы данных к Базе знаний. Особенности знаний. 9. Генетический алгоритм. 10. Стратегия решений организации поиска. 11. Назначение экспертных систем. 12. Структура экспертных систем. 13. Этапы разработки экспертных систем. 14. Представление знаний в экспертных системах. 15. Методы работа со знаниями. 16. Основная модель нейросетевой технологии. 17. Методы извлечения знаний 18. Цепи Маркова 19. Вероятностный подход 20. Случайный лес 21. Машинное обучение. Основные понятия, связи, теоремы 22. Обучение с учителем: регрессия 23. Обучение с учителем: классификация 24. Обучение без учителя: кластеризация 25. Обучение без учителя: уменьшение размерности 26. Обучение с подкреплением 27. Задачи, которые решает машинное обучение 28. Выбор методологии для проекта с машинным обучением. Примеры, причины. 29. SMART-цель 30. Этапы решения задач МО 31. Метод имитация отжига 32. Метод роения частиц 33. Генетический алгоритм 34. Модель МО. Выбор модели. Процесс обучения. Валидация 35. Тестирование МО 36. Проблемы разработки МО
УК-2	<p style="text-align: center;">Практические задания</p> <ol style="list-style-type: none"> 1. Задачи на использование методов предварительного анализа больших наборов данных. 2. Задачи на реализацию методов визуального анализа данных. 3. Задачи на использование принципов обучения с учителем и методы классификации. 4. Задачи на применение линейных моделей классификации и регрессии. 5. Решение задач восстановления регрессии.

РАЗДЕЛ 5. УСЛОВИЯ РЕАЛИЗАЦИИ ДИСЦИПЛИНЫ (МОДУЛЯ)

5.1. Перечень основной и дополнительной учебной литературы для освоения дисциплины (модуля)

5.1.1. Основная литература

1. Анализ данных : учебник для вузов / В. С. Мхитарян [и др.] ; под редакцией В. С. Мхитаряна. — Москва : Издательство Юрайт, 2024. — 490 с. — (Высшее образование). — ISBN 978-5-534-00616-2. — Текст : электронный // Образовательная платформа Юрайт [сайт]. — URL: <https://urait.ru/bcode/536007> (дата обращения: 26.02.2024).

2. Берикашвили, В. Ш. Статистическая обработка данных, планирование эксперимента и случайные процессы : учебное пособие для вузов / В. Ш. Берикашвили, С. П. Оськин. — 2-е изд., испр. и доп. — Москва : Издательство Юрайт, 2024. — 164 с. — (Высшее образование). — ISBN 978-5-534-09216-5. — Текст : электронный // Образовательная платформа Юрайт [сайт]. — URL: <https://urait.ru/bcode/539831> (дата обращения: 26.02.2024).

3. Бессмертный, И. А. Системы искусственного интеллекта : учебное пособие для вузов / И. А. Бессмертный. — 2-е изд., испр. и доп. — Москва : Издательство Юрайт, 2023. — 157 с. — (Высшее образование). — ISBN 978-5-534-07467-3. — Текст : электронный // Образовательная платформа Юрайт [сайт]. — URL: <https://urait.ru/bcode/512657> (дата обращения: 26.02.2024).

5.1.2. Дополнительная литература

1. Миркин, Б. Г. Введение в анализ данных : учебник и практикум / Б. Г. Миркин. — Москва : Издательство Юрайт, 2024. — 174 с. — (Высшее образование). — ISBN 978-5-9916-5009-0. — Текст : электронный // Образовательная платформа Юрайт [сайт]. — URL: <https://urait.ru/bcode/536117> (дата обращения: 26.02.2024).

2. Воронов, М. В. Системы искусственного интеллекта : учебник и практикум для вузов / М. В. Воронов, В. И. Пименов, И. А. Небаев. — 2-е изд., перераб. и доп. — Москва : Издательство Юрайт, 2024. — 268 с. — (Высшее образование). — ISBN 978-5-534-17032-0. — Текст : электронный // Образовательная платформа Юрайт [сайт]. — URL: <https://urait.ru/bcode/544161> (дата обращения: 26.02.2024).

3. Станкевич, Л. А. Интеллектуальные системы и технологии : учебник и практикум для вузов / Л. А. Станкевич. — 2-е изд., перераб. и доп. — Москва : Издательство Юрайт, 2024. — 495 с. — (Высшее образование). — ISBN 978-5-534-16238-7. — Текст : электронный // Образовательная платформа Юрайт [сайт]. — URL: <https://urait.ru/bcode/536688> (дата обращения: 26.02.2024).

5.2 Перечень ресурсов информационно-коммуникационной сети «Интернет», необходимых для освоения дисциплины (модуля)

№ №	Название электронного ресурса	Описание электронного ресурса	Используемый для работы адрес
1.	ЭБС «Университетская библиотека онлайн»	Электронная библиотека, обеспечивающая доступ высших и средних учебных заведений, публичных библиотек и корпоративных пользователей к наиболее востребованным материалам по всем отраслям знаний от ведущих российских издательств	http://biblioclub.ru/
2.	Научная электронная библиотека	Крупнейший российский информационно-аналитический портал в области науки,	http://elibrary.ru/

№ №	Название электронного ресурса	Описание электронного ресурса	Используемый для работы адрес
	eLIBRARY.ru	технологии, медицины и образования, содержащий рефераты и полные тексты более 34 млн научных публикаций и патентов	
3.	Образовательная платформа Юрайт	Электронно-библиотечная система для ВУЗов, ССУЗов, обеспечивающая доступ к учебникам, учебной и методической литературе по различным дисциплинам.	https://urait.ru/
4.	База данных "EastView"	Полнотекстовая база данных периодических изданий	https://dlib.eastview.com
5.	Электронная библиотека "Grebennikon"	Библиотека предоставляет доступ более чем к 30 журналам, выпускаемых Издательским домом "Гребенников".	https://grebennikon.ru/

5.3 Методические указания для обучающихся по освоению дисциплины (модуля)

Освоение обучающимся дисциплины (модуля) предполагает изучение материалов дисциплины (модуля) на аудиторных занятиях и в ходе самостоятельной работы. Аудиторные занятия проходят в форме лекций, лабораторных занятий

При подготовке к аудиторным занятиям необходимо помнить особенности каждой формы его проведения.

Подготовка к учебному занятию лекционного типа заключается в следующем.

С целью обеспечения успешного обучения обучающийся должен готовиться к лекции, поскольку она является важнейшей формой организации учебного процесса, поскольку:

- знакомит с новым учебным материалом;
- разъясняет учебные элементы, трудные для понимания;
- систематизирует учебный материал;
- ориентирует в учебном процессе.

С этой целью:

- внимательно прочитайте материал предыдущей лекции;
- ознакомьтесь с учебным материалом по учебнику и учебным пособиям с темой прочитанной лекции;
- внесите дополнения к полученным ранее знаниям по теме лекции на полях лекционной тетради;
- запишите возможные вопросы, которые вы зададите лектору на лекции по материалу изученной лекции;
- постарайтесь уяснить место изучаемой темы в своей подготовке;
- узнайте тему предстоящей лекции (по тематическому плану, по информации лектора) и запишите информацию, которой вы владеете по данному вопросу.

Подготовка к лабораторному занятию

Предварительная подготовка к лабораторному занятию заключается в изучении теоретического материала в отведенное для самостоятельной работы время, ознакомление с инструктивными материалами с целью осознания задач лабораторного занятия, техники безопасности при проведении занятия.

Работа во время проведения лабораторного занятия включает:

- консультирование студентов преподавателями и вспомогательным персоналом с целью предоставления исчерпывающей информации, необходимой для самостоятельного выполнения

предложенных преподавателем задач, ознакомление с правилами техники безопасности при выполнении задания;

– самостоятельное выполнение заданий согласно обозначенной учебной программой тематики.

Обработка, обобщение полученных результатов лабораторного занятия проводится обучающимися самостоятельно или под руководством преподавателя (в зависимости от степени сложности поставленных задач). В результате оформляется индивидуальный отчет. Подготовленный к сдаче на контроль и оценку отчет сдается преподавателю. Форма отчетности может быть письменная, устная или две одновременно. Главным результатом в данном случае служит получение положительной оценки по каждому лабораторному занятию. Это является необходимым условием при проведении рубежного контроля и допуска к зачету. При получении неудовлетворительных результатов обучающийся имеет право в дополнительное время пересдать преподавателю работу до проведения промежуточной аттестации.

5.4 Информационно-технологическое обеспечение образовательного процесса по дисциплины (модуля)

5.4.1. Средства информационных технологий

1. Персональные компьютеры;
2. Средства доступа в Интернет;
3. Проектор.

5.4.2. Лицензионное и свободно распространяемое программное обеспечение, в том числе отечественного производства:

1. Операционная система: Astra Linux SE
2. Пакет офисных программ: LibreOffice
3. Справочная система Консультант+
4. Okular или Acrobat Reader DC
5. Ark или 7-zip
6. User Gate
7. TrueConf (client)

5.4.3. Информационные справочные системы и профессиональные базы данных

№ №	Название электронного ресурса	Описание электронного ресурса	Используемый для работы адрес
1.	ЭБС «Университетская библиотека онлайн»	Электронная библиотека, обеспечивающая доступ высших и средних учебных заведений, публичных библиотек и корпоративных пользователей к наиболее востребованным материалам по всем отраслям знаний от ведущих российских издательств	http://biblioclub.ru/
2.	Научная электронная библиотека eLIBRARY.ru	Крупнейший российский информационно-аналитический портал в области науки, технологии, медицины и образования, содержащий рефераты и полные тексты более 34 млн научных публикаций и патентов	http://elibrary.ru/
3.	Образовательная платформа Юрайт	Электронно-библиотечная система для ВУЗов, ССУЗов, обеспечивающая доступ к учебникам,	https://urait.ru/

№ №	Название электронного ресурса	Описание электронного ресурса	Используемый для работы адрес
		учебной и методической литературе по различным дисциплинам.	
4.	База данных "EastView"	Полнотекстовая база данных периодических изданий	https://dlib.eastview.com
5.	Электронная библиотека "Grebennikon"	Библиотека предоставляет доступ более чем к 30 журналам, выпускаемых Издательским домом "Гребенников".	https://grebennikon.ru/

5.5. Материально-техническое обеспечение образовательного процесса по дисциплине (модулю)

Для изучения дисциплины (модуля) используются:

Учебная аудитория для занятий лекционного типа оснащена специализированной мебелью (стол для преподавателя, парты, стулья, доска для написания мелом); техническими средствами обучения (видеопроекционное оборудование, средства звуковоспроизведения, экран и имеющие выход в сеть Интернет).

По темам «Интеллектуальный анализ данных, большие данные, машинное обучение», «Принципы анализа текстовой и графической информации, эмоциональной окраски текстов», «Понятие искусственного интеллекта и области его применения», «Технологии интеллектуального анализа данных» проводятся лабораторные занятия в **компьютерной лаборатории**, оснащенной специализированной мебелью (стол для преподавателя, парты, стулья, доска для написания мелом); техническими средствами обучения (видеопроекционное оборудование, средства звуковоспроизведения, экран, персональные компьютеры, имеющие доступ в сеть Интернет).

Помещения для самостоятельной работы обучающихся: оснащены специализированной мебелью (парты, стулья) техническими средствами обучения (персональные компьютеры с доступом в сеть Интернет и обеспечением доступа в электронно-информационную среду университета, программным обеспечением).

5.6. Образовательные технологии

При реализации дисциплины (модуля) применяются различные образовательные технологии, в том числе технологии электронного обучения.

Освоение дисциплины (модуля) предусматривает использование в учебном процессе активных и интерактивных форм проведения учебных занятий в форме деловых и ролевых игр, разбор конкретных ситуаций в сочетании с внеаудиторной работой с целью формирования и развития **профессиональных** навыков обучающихся.

При освоении дисциплины (модуля) предусмотрено применением электронного обучения и дистанционных образовательных технологий.

Учебные часы дисциплины (модуля) предусматривают классическую контактную работу преподавателя с обучающимся в аудитории и контактную работу посредством электронной информационно-образовательной среды в синхронном и асинхронном режиме (вне аудитории) посредством применения возможностей компьютерных технологий (электронная почта, электронный учебник, тестирование, вебинар, видеофильм, презентация, форум и др.).

В рамках дисциплины (модуля) предусмотрены встречи с руководителями и работниками организаций, деятельность которых связана с *направленностью* реализуемой основной профессиональной образовательной программы.

ЛИСТ РЕГИСТРАЦИИ ИЗМЕНЕНИЙ

№ п/п	Содержание изменения	Реквизиты документа об утверждении изменения	Дата введения изменения
1.	Рабочая программа дисциплины (модуля) актуализирована	Протокол заседания кафедры № _____ от « ____ » _____ 20____ года	____.____.____
2.		Протокол заседания кафедры № _____ от « ____ » _____ 20____ года	____.____.____
3.		Протокол заседания кафедры № _____ от « ____ » _____ 20____ года	____.____.____
4.		Протокол заседания кафедры № _____ от « ____ » _____ 20____ года	____.____.____