



МИНИСТЕРСТВО НАУКИ И ВЫСШЕГО ОБРАЗОВАНИЯ РОССИЙСКОЙ ФЕДЕРАЦИИ  
ФЕДЕРАЛЬНОЕ ГОСУДАРСТВЕННОЕ БЮДЖЕТНОЕ ОБРАЗОВАТЕЛЬНОЕ УЧРЕЖДЕНИЕ  
ВЫСШЕГО ОБРАЗОВАНИЯ

**«РОССИЙСКИЙ ГОСУДАРСТВЕННЫЙ СОЦИАЛЬНЫЙ  
УНИВЕРСИТЕТ»**

«УТВЕРЖДАЮ»

Декан факультета

Жадёнов О. М.

29 февраля 2024 г.

**РАБОЧАЯ ПРОГРАММА *УЧЕБНОЙ ПРАКТИКИ*  
И ОЦЕНОЧНЫЕ МАТЕРИАЛЫ  
ИСПОЛНИТЕЛЬСКАЯ ПРАКТИКА**

**Направление подготовки**

**«52.03.02 *Хореографическое исполнительство*»**

**Направленность**

**«*Хореографическое исполнительство*»**

**ОБРАЗОВАТЕЛЬНАЯ ПРОГРАММА ВЫСШЕГО ОБРАЗОВАНИЯ –  
*ПРОГРАММА БАКАЛАВРИАТА***

**Форма обучения**

***очно-заочная***

Москва, 2024 г.

Рабочая программа учебной практики «Исполнительская практика» разработана на основании федерального государственного образовательного стандарта высшего образования – *бакалавриата* по направлению подготовки 52.03.02 *Хореографическое исполнительство*, утвержденного приказом Министерства образования и науки Российской Федерации от 16.11.2017 №1131, учебного плана по основной профессиональной образовательной программе высшего образования – программе *бакалавриата* по направлению подготовки 52.03.02 *Хореографическое исполнительство* (далее – «ОПОП»).

Рабочая программа практики разработана рабочей группой в составе: канд. искусств. Голубенко М. Н., канд. пед. наук Ющенко Н. С.




Разработчик ОПОП  
канд. искусств.

\_\_\_\_\_ М. Н. Голубенко

Рабочая программа практики обсуждена и утверждена на Ученом совете факультета искусств

Протокол № 7 от 29 февраля 2024 года



Декан факультета искусств

\_\_\_\_\_ О. М. Жадёнов

## СОДЕРЖАНИЕ

РАЗДЕЛ 1. ПАСПОРТ РАБОЧЕЙ ПРОГРАММЫ ПРАКТИКИ.....	4
1.1. Цель и задачи практики .....	4
1.2. Вид и способ проведения практики.....	4
1.3. Место практики в структуре основной профессиональной образовательной программы .....	4
1.4. Планируемые результаты обучения при прохождении практики в рамках планируемых результатов освоения основной профессиональной образовательной программы, соотнесенные с установленными индикаторами достижения компетенций .....	4
1.5. Место проведения практики .....	7
РАЗДЕЛ 2. СТРУКТУРА И СОДЕРЖАНИЕ ПРАКТИКИ.....	7
2.1. Объем практики.....	7
2.2. Календарный план-график проведения практики.....	7
2.3. Формы отчетности .....	8
РАЗДЕЛ 3. ОЦЕНОЧНЫЕ МАТЕРИАЛЫ ДЛЯ ПРОВЕДЕНИЯ ПРОМЕЖУТОЧНОЙ АТТЕСТАЦИИ ПО ИТОГАМ ПРОХОЖДЕНИЯ ПРАКТИКИ .....	8
3.1. Форма промежуточной аттестации обучающегося по результатам прохождения практики .....	8
3.2. Описание показателей и критериев оценивания компетенций на различных этапах их формирования, описание шкал оценивания .....	8
3.3. Типовые контрольные задания или иные материалы, необходимые для оценки знаний, умений, навыков и (или) опыта деятельности, характеризующих этапы формирования компетенций.....	11
3.4. Методические материалы, определяющие процедуры оценивания знаний, умений, навыков и (или) опыта деятельности, характеризующих этапы формирования компетенций.....	11
РАЗДЕЛ 4. УЧЕБНО-МЕТОДИЧЕСКОЕ И ИНФОРМАЦИОННОЕ ОБЕСПЕЧЕНИЕ ПРАКТИКИ.....	12
4.1. Перечень основной и дополнительной учебной литературы для прохождения практики .....	12
4.1.1 Основная литература.....	12
4.1.2 Дополнительная литература .....	12
4.2. Перечень ресурсов информационно-коммуникационной сети «Интернет», используемых при проведении практики .....	13
РАЗДЕЛ 5. МЕТОДИЧЕСКИЕ УКАЗАНИЯ ПО ПРАКТИКЕ .....	13
РАЗДЕЛ 6. ИНФОРМАЦИОННО-ТЕХНОЛОГИЧЕСКОЕ ОСНАЩЕНИЕ ПРАКТИКИ .....	15
6.1. Средства информационных технологий.....	15
6.2. Лицензионное и свободно распространяемое программное обеспечение, в том числе отечественного производства:.....	15
6.3. Информационные справочные системы и базы данных.....	15
РАЗДЕЛ 7. МАТЕРИАЛЬНО-ТЕХНИЧЕСКОЕ ОБЕСПЕЧЕНИЕ ПРАКТИКИ .....	16
РАЗДЕЛ 8. ОБРАЗОВАТЕЛЬНЫЕ ТЕХНОЛОГИИ .....	16
ЛИСТ РЕГИСТРАЦИИ ИЗМЕНЕНИЙ.....	17

## РАЗДЕЛ 1. ПАСПОРТ РАБОЧЕЙ ПРОГРАММЫ ПРАКТИКИ

### 1.1. Цель и задачи практики

Цель прохождения практики заключается в закреплении навыков хореографического исполнительства, полученных в ходе обучения по дисциплинам (модулям). Формирование, закрепление, развитие профессиональных навыков и компетенций в ходе практической подготовки обучающихся происходит путем непосредственного выполнения определенных видов работ, связанных с будущей профессиональной деятельностью.

Задачи прохождения практики:

1. Отработка первичных профессиональных хореографических навыков на сценической площадке.
2. Исполнение хореографических партий (отрывков) и постановок под руководством балетмейстера курса, руководителя практики.
3. Самостоятельный хореографический тренинг для поддержания своей физической, исполнительской и артистической формы, а также психофизического состояния.

### 1.2. Вид и способ проведения практики

При проведении практики осуществляется практическая подготовка обучающихся путем непосредственного выполнения определенных видов работ, связанных с будущей профессиональной деятельностью.

Практическая подготовка в условиях выполнения обучающимися определенных видов работ, связанных с будущей профессиональной деятельностью, направлена на формирование, закрепление, развитие профессиональных навыков и компетенций.

Способы проведения практики: стационарная.

### 1.3. Место практики в структуре основной профессиональной образовательной программы

Учебная практика реализуется в *обязательной части ОПОП*.

### 1.4. Планируемые результаты обучения при прохождении практики в рамках планируемых результатов освоения основной профессиональной образовательной программы, соотнесенные с установленными индикаторами достижения компетенций

В результате прохождения практики обучающийся должен демонстрировать следующие результаты:

Категория компетенций	Код компетенции. Формулировка компетенции	Код и наименование индикатора достижения компетенции	Результаты обучения
	<b>ПК-1</b> Способен к внутреннему художественному постижению	ПК-1.1 Знать тенденции развития хореографического искусства в современном мире	<i>Знать:</i> Основные направления и стили хореографического искусства в современной мировой культуре; виды и приемы исполнения поз,

	<p>сущности хореографического произведения и его воплощению в движении, хореографическом тексте, жесте, ритме, динамике</p>	<p>ПК-1.2 Уметь воплощать в движении, хореографическом тексте, жесте, ритме, динамике сущность хореографического произведения ПК-1.3 Владеть методами постижения исполнительских особенностей хореографического произведения</p>	<p>прыжков, вращений; балетную терминологию; образцы классического наследия балетного репертуара</p> <p><i>Уметь:</i> Исполнять элементы и основные комбинации классического танца; Передавать стилевые и жанровые особенности исполняемых хореографических произведений; Передавать в хореографическом движении и жесте художественный образ произведения</p>
	<p><b>ПК-2</b> Способность демонстрировать необходимую технику исполнения хореографии, индивидуальную художественную интонацию, исполнительский стиль</p>	<p>ПК-2.1 Знать особенности исполнения хореографических текстов разных уровней сложности ПК-2.2 Уметь демонстрировать посредством собственного исполнения хореографического произведения свои возможности, исправлять технические и стилевые ошибки исполнения в процессе работы над поручаемыми партиями ПК-2.3 Владеть собственным исполнительским подходом к хореографии разных жанров</p>	<p><i>Знать:</i> Хореографический текст поручаемых партий и методы запоминания хореографического текста; элементы и основные комбинации классического, дуэтно-классического, народно-сценического (характерного), историко-бытового (исторического) танцев, современных видов хореографии; особенности взаимодействия с партнерами на сцене</p> <p><i>Уметь:</i> Исполнять в спектаклях, концертах, других представлениях театра поручаемые партии; распределять сценическую площадку, чувствовать ансамбль, сохранять рисунок танца; видеть и исправлять ошибки исполнения; запоминать и воспроизводить текст хореографического произведения;</p>
	<p><b>ПК-4</b> Способность к</p>	<p>ПК-4.1 Знать роль искусства и культуры в</p>	<p><i>Знать:</i> принципы взаимодействия музыкальных и</p>

	<p>осознанному пониманию хореографического искусства, его взаимосвязи с музыкой, сценографией, драматическим театром, изобразительным искусством, кинематографом, гуманитарными, социальными и естественными науками</p>	<p>человеческой жизнедеятельности, основные вехи в истории искусств, стили и жанры мирового и отечественного хореографического искусства          ПК-4.2 Уметь анализировать художественные произведения любого рода, высказывать собственные обоснованные аргументированные взгляды на современное состояние и перспективы развития искусства          ПК-4.3 Владеть способностью принимать участие в обсуждении хореографического репертуара классического наследия во взаимосвязи с музыкой, сценографией, драматическим театром, изобразительным искусством и иными видами искусства</p>	<p>хореографических выразительных средств; средства создания образа в хореографии; базовый хореографический репертуар и танцевальные композиции, входящие в программу профессиональной практики хореографического учебного заведения, историю их создания и основы композиции, стилевые черты и жанровые особенности;</p> <p><i>Уметь:</i> создавать художественный сценический образ в хореографических произведениях классического наследия, постановках современных хореографов, отображать и воплощать музыкально-хореографическое произведение в движении, хореографическом тексте, жесте, пластике, ритме, динамике с учетом жанровых и стилистических особенностей произведения</p>
	<p><b>ПК-5</b>          Способность эффективно работать с хореографическим произведением, владеть понятийным аппаратом и терминологией хореографии, профессионально использовать методы репетиционной работы с хореографическим коллективом</p>	<p>ПК-5.1 Знает понятийный аппарат и терминологию хореографии          ПК-5.2 Умеет передавать в движении, хореографическом тексте, жесте, ритме и динамике основные композиционные и исполнительские особенности произведения          ПК-5.3 Владеет навыком воздействия с помощью актерского мастерства на выразительную сторону исполнения</p>	<p><i>Знать:</i>          Лексику классического и современного танца;          Основные танцевально-выразительные средства хореографии при создании сценического образа</p> <p><i>Уметь:</i>          Исполнять в спектаклях, концертах, других представлениях театра поручаемые партии.          Раскрывать художественный образ хореографического произведения          Раскрывать задачи, поставленные хореографом</p>

## 1.5. Место проведения практики

Учебная исполнительская практика проводится на базе сторонней организации под руководством руководителей практики. В отдельных случаях по заявлению студента практика может проводиться на базе Университета.

Учебная исполнительская практика проводится на основе договоров с организациями, деятельность которых соответствует профессиональным компетенциям, осваиваемым в рамках ОПОП ВО. Также обучающиеся, совмещающие обучение с трудовой деятельностью, вправе проходить практику по месту трудовой деятельности в случаях, если профессиональная деятельность, осуществляемая ими в указанных организациях, соответствует требованиям к содержанию практики.

Ключевыми базами проведения практики являются:

1. ГБУК города Москвы «Культурный центр «Алые паруса».

## РАЗДЕЛ 2. СТРУКТУРА И СОДЕРЖАНИЕ ПРАКТИКИ

### 2.1. Объем практики

Трудоемкость практики составляет 6 зачетных единиц, 216 часов.

### 2.2. Календарный план-график проведения практики

Учебная исполнительская практика проводится в соответствии с календарным учебным графиком учебного плана ОПОП.

№	Наименование этапов практики	День (дни мероприятия)	Содержание практики (общие виды работ)	Результаты	
				Вид отчетности	Осваиваемые компетенции
1.	Подготовительный этап	1-2 дни	Инструктаж по технике безопасности, Получение индивидуальных заданий от руководителя практики. Ознакомление с учебной и учебно-методической литературой в соответствии с задачами практики.	Отчет по практике	ПК-1, ПК-2, ПК-4, ПК-5
2.	Ознакомительный этап	3-4 дни	Развитие навыка структурирования получаемой информации. Знакомство с реальным артистическим процессом.	Отчет по практике	ПК-1, ПК-2, ПК-4, ПК-5
3.	Технологический этап	5-8 дни	Выполнение определенных видов работ, связанных с будущей профессиональной деятельностью исполнением на сцене различных видов танца, произведений	Отчет по практике	ПК-1, ПК-2, ПК-4, ПК-5

			базового хореографического репертуара; подготовки концертных номеров, партий под руководством репетитора по балету, хореографа, балетмейстера; участия в репетиционной работе; исполнения хореографических произведений перед зрителями; участия в составлении концертно-тематических программ; участия в обсуждении репертуарных планов и вопросов творческо-производственной деятельности.		
4.	Аналитический этап	9-10 дни	Анализ видов артистической балетной деятельности, фактов и явлений.	Отчет по практике	ПК-1, ПК-2, ПК-4, ПК-5
5.	Завершающий этап	11-12 дни	Анализ результатов исследования. Оформление результатов прохождения практики. Формирование и защита отчета по практике.	Отчет по практике	ПК-1, ПК-2, ПК-4, ПК-5

### 2.3. Формы отчетности

Формой отчетности по практике является отчет по практике, который оформляется в соответствии с Положением о практической подготовке и порядке проведения практики по основным профессиональным образовательным программам, реализуемым в РГСУ, утвержденным Приказом РГСУ.

## РАЗДЕЛ 3. ОЦЕНОЧНЫЕ МАТЕРИАЛЫ ДЛЯ ПРОВЕДЕНИЯ ПРОМЕЖУТОЧНОЙ АТТЕСТАЦИИ ПО ИТОГАМ ПРОХОЖДЕНИЯ ПРАКТИКИ

### 3.1. Форма промежуточной аттестации обучающегося по результатам прохождения практики

Контрольным мероприятием промежуточной аттестации обучающихся по итогам практики является *зачет с оценкой*, который проводится в форме представления результатов обучения в рамках пройденной обучающимся практики (защита отчета).

### 3.2. Описание показателей и критериев оценивания компетенций на различных этапах их формирования, описание шкал оценивания

Код компетенции	Этапы формирования компетенций	Показатель оценивания компетенции	Критерии и шкалы оценивания
ПК-1, ПК-2, ПК-4,	Этап формирования	Отчет по	Формальный критерий.



ПК-5	знаний	практике.	<p>Обучающийся в установленные сроки представил отчетную документацию по итогам прохождения практики, технически грамотно оформленную и четко структурированную, качественно оформленную с наличием иллюстрированного / расчетного материала – 25-30 баллов;</p> <p>обучающийся в установленные сроки представил отчетную документацию по итогам прохождения практики, технически грамотно оформленную и структурированную, оформленную с наличием иллюстрированного / расчетного материала – 21-24 баллов;</p> <p>обучающийся в установленные сроки представил отчетную документацию по итогам прохождения практики, технически грамотно оформленную и структурированную, качественно оформленную без иллюстрированного / расчетного материала – 16-20 баллов;</p> <p>обучающийся представил отчетную документацию по итогам прохождения практики, не в установленные сроки, оформленную не структурировано и без иллюстрированного / расчетного материала – 1-15 баллов</p> <p>обучающийся не представил отчетную документацию – 0 баллов.</p> <p><b>От 0 до 30 баллов</b></p>
------	--------	-----------	--

ПК-1, ПК-2, ПК-4, ПК-5	Этап формирования умений	Отчет по практике.	<p>Содержательный критерий.</p> <p>Индивидуальное задание выполнено верно, даны ясные аналитические выводы, подкрепленные теорией – 40-50 баллов;</p> <p>индивидуальное задание выполнено верно, даны аналитические выводы, подкрепленные теорией, однако отмечены погрешности в отчете, скорректированные при защите – 31-39 баллов;</p> <p>индивидуальное задание выполнено верно, даны аналитические выводы, не подкрепленные теорией – 26-30 баллов;</p> <p>индивидуальное задание выполнено не в полном объеме, аналитические выводы приведены с ошибками, не подкреплены теорией – 5-25 баллов;</p> <p>индивидуальное задание не выполнено, аналитические выводы приведены с ошибками, не подкреплены теорией – 0 баллов.</p> <p><b>От 0 до 50 баллов</b></p>
ПК-1, ПК-2, ПК-4, ПК-5	Этап формирования навыков и получения опыта	Отчет по практике.	<p>Презентационный критерий.</p> <p>Защита отчета проведена с использованием мультимедийных средств, на заданные вопросы обучающийся представил четкие и полные ответы; задание выполнено верно, даны ясные аналитические выводы, подкрепленные теорией – 19-20 баллов;</p> <p>защита отчета проведена с использованием мультимедийных средств, на заданные вопросы обучающийся представил полные ответы, однако отмечены погрешности в ответе, скорректированные при собеседовании – 16-18 баллов;</p> <p>защита отчета проведена без использования мультимедийных средств, на заданные вопросы обучающийся представил неполные ответы – 13-15 баллов;</p> <p>защита отчета не проведена, на заданные вопросы обучающийся не представил ответы – 0-12 баллов.</p> <p><b>От 0 до 20 баллов</b></p>

**3.3. Типовые контрольные задания или иные материалы, необходимые для оценки знаний, умений, навыков и (или) опыта деятельности, характеризующих этапы формирования компетенций.**

№ п/п этапа	Код компетенции	Наименование этапов формирования компетенций	Типовые контрольные задания / иные материалы
1.	ПК-1, ПК-2, ПК-4, ПК-5	Этап формирования знаний	Изучить рабочую программу практики и методические рекомендации по ее прохождению. Пройти вводный инструктаж по ознакомлению с требованиями охраны труда, техники безопасности, пожарной безопасности, а так же правилами внутреннего трудового распорядка, правилами корпоративной и организационной культуры. Ознакомиться с учредительными документами, регламентирующими деятельность организации. Получить индивидуальное задание на практику. Отчетные материалы: отчет по практике.
2.	ПК-1, ПК-2, ПК-4, ПК-5	Этап формирования умений	Провести подбор методов исследования для выполнения индивидуального задания по практике. Изучить и проанализировать локальные нормативные акты, регламентирующие деятельность организации. Осуществить сбор информации необходимой для написания отчета. Обработать и проанализировать результаты исследования. Обобщить и систематизировать результаты исследования, сформировать выводы и заключения.
3.	ПК-1, ПК-2, ПК-4, ПК-5	Этап формирования навыков и получения опыта	Выполнить в рамках индивидуального задания определенные виды работ, связанные с будущей профессиональной деятельностью. Подготовить отчетную документацию, получить отзыв руководителя практики от предприятия. Отчетные материалы: отчет по практике, презентационные материалы по практике.

**3.4. Методические материалы, определяющие процедуры оценивания знаний, умений, навыков и (или) опыта деятельности, характеризующих этапы формирования компетенций**

Ответы обучающегося оцениваются каждым педагогическим работником по *100-балльной шкале*, а итоговая оценка по практике в целом по *пятибалльной системе* выставляется в соответствии с Положением о балльно-рейтинговой системе оценки успеваемости обучающихся по основным профессиональным образовательным программам – программам среднего профессионального образования, программам бакалавриата, программам специалитета, программам магистратуры в Российском государственном социальном университете.

В соответствии с формальным и содержательным критериями и шкалами, приведенными в разделе 3.2 настоящей программы формируется текущий рейтинг обучающегося. Результаты оценки по презентационному критерию формируют рубежный рейтинг обучающегося. Сумма рейтинговых баллов текущего и рубежного рейтинга формируют академический рейтинг обучающегося.

Устанавливается следующая градация перевода рейтинговых баллов обучающихся в 5-тибалльную систему аттестационных оценок:

<b>Академический рейтинг обучающегося</b>	<b>Аттестационная оценка обучающегося по практике</b>
85-100	Отлично
75-84	Хорошо
65-74	Удовлетворительно
00-64	Неудовлетворительно

## **РАЗДЕЛ 4. УЧЕБНО-МЕТОДИЧЕСКОЕ И ИНФОРМАЦИОННОЕ ОБЕСПЕЧЕНИЕ ПРАКТИКИ**

### **4.1. Перечень основной и дополнительной учебной литературы для прохождения практики**

#### **4.1.1 Основная литература**

1. Педагогика дополнительного образования. Работа с детьми с особыми образовательными потребностями : учебное пособие для вузов / Л. В. Байбородова [и др.]; под редакцией Л. В. Байбородовой. — 2-е изд., испр. и доп. — Москва : Издательство Юрайт, 2024. — 241 с. — (Высшее образование). — ISBN 978-5-534-06162-8. — Текст : электронный // Образовательная платформа Юрайт [сайт]. — URL: <https://urait.ru/bcode/538024> (дата обращения: 15.02.2024).
2. Буратынская, С. В. Искусство балетмейстера. Практикум : учебное пособие для вузов / С. В. Буратынская, А. М. Кушов. — 2-е изд. — Москва : Издательство Юрайт, 2022. — 166 с. — (Высшее образование). — ISBN 978-5-534-14443-7. — Текст : электронный // Образовательная платформа Юрайт [сайт]. — URL: <https://urait.ru/bcode/496998> (дата обращения: 20.02.2024).
3. Давыдов, В. П. Теория, методика и практика классического танца : учебник для вузов / В. П. Давыдов. — 2-е изд. — Москва : Издательство Юрайт, 2024. — 243 с. — (Высшее образование). — ISBN 978-5-534-11226-9. — Текст : электронный // Образовательная платформа Юрайт [сайт]. — URL: <https://urait.ru/bcode/542596> (дата обращения: 26.02.2024).

#### **4.1.2 Дополнительная литература**

1. Палилей, А. В. Танец и методика его преподавания: русский народный танец : учебное пособие для вузов / А. В. Палилей. — 2-е изд. — Москва : Издательство Юрайт, 2024. — 110 с. — (Высшее образование). — ISBN 978-5-534-11141-5. — Текст : электронный // Образовательная платформа Юрайт [сайт]. — URL: <https://urait.ru/bcode/542311> (дата обращения: 26.02.2024).
2. Цыпин, Г. М. Психология творческой деятельности. Музыка и другие искусства : монография / Г. М. Цыпин. — Москва : Издательство Юрайт, 2024. — 203 с. — (Актуальные монографии). — ISBN 978-5-534-04652-6. — Текст : электронный // Образовательная платформа Юрайт [сайт]. — URL: <https://urait.ru/bcode/539600> (дата обращения: 20.02.2024).
3. Чернов, А. В. Профессиональные творческие студии : учебное пособие для вузов / А. В. Чернов, М. В. Дворянова. — 2-е изд., перераб. и доп. — Москва : Издательство Юрайт, 2024. — 118 с. — (Высшее образование). — ISBN 978-5-534-12548-1. — Текст : электронный // Образовательная платформа Юрайт [сайт]. — URL: <https://urait.ru/bcode/542580> (дата обращения: 15.02.2024).

#### 4.2. Перечень ресурсов информационно-коммуникационной сети «Интернет», используемых при проведении практики

№ №	Название электронного ресурса	Описание электронного ресурса	Используемый для работы адрес
1.	ЭБС «Университетская библиотека онлайн»	Электронная библиотека, обеспечивающая доступ высших и средних учебных заведений, публичных библиотек и корпоративных пользователей к наиболее востребованным материалам по всем отраслям знаний от ведущих российских издательств	<a href="http://biblioclub.ru/">http://biblioclub.ru/</a>
2.	Научная электронная библиотека eLIBRARY.ru	Крупнейший российский информационно-аналитический портал в области науки, технологии, медицины и образования, содержащий рефераты и полные тексты более 34 млн научных публикаций и патентов	<a href="http://elibrary.ru/">http://elibrary.ru/</a>
3.	Образовательная платформа Юрайт	Электронно-библиотечная система для ВУЗов, ССУЗов, обеспечивающая доступ к учебникам, учебной и методической литературе по различным дисциплинам.	<a href="https://urait.ru/">https://urait.ru/</a>
4.	База данных "EastView"	Полнотекстовая база данных периодических изданий	<a href="https://dlib.eastview.com">https://dlib.eastview.com</a>
5.	Электронная библиотека "Grebennikon"	Библиотека предоставляет доступ более чем к 30 журналам, выпускаемых Издательским домом "Гребенников".	<a href="https://grebennikon.ru/">https://grebennikon.ru/</a>

#### РАЗДЕЛ 5. МЕТОДИЧЕСКИЕ УКАЗАНИЯ ПО ПРАКТИКЕ

Освоение обучающимися практики предполагает выполнение индивидуального задания под управлением руководителя практики в период проведения практики, а также изучение материалов в ходе самостоятельной работы.

Самостоятельная работа включает разнообразный комплекс видов и форм работы обучающихся.

Для успешного освоения практики и достижения поставленных целей необходимо внимательно ознакомиться с рабочей программой практики, доступной в электронной информационно-образовательной среде РГСУ.

Следует обратить внимание на список основной и дополнительной литературы, который имеется в электронной библиотечной системе Университет, на предлагаемые преподавателем ресурсы информационно-телекоммуникационной сети Интернет. Эта информация необходима для самостоятельной работы обучающегося.

##### *Подготовка к самостоятельной работе*

При подготовке к самостоятельной работе во время проведения практики следует обратить внимание на процесс предварительной подготовки, на работу во время практики, обработку полученных результатов, исправление полученных замечаний.

*Предварительная подготовка к самостоятельной работе* в период проведения практики заключается в изучении теоретического материала в отведенное для самостоятельной работы время, ознакомление с инструктивными материалами с целью осознания задач практики.

*Самостоятельная работа в период проведения* практики включает:

- взаимодействие обучающихся с руководителями практики от Университета и организации с целью предоставления исчерпывающей информации, необходимой для самостоятельного выполнения предложенного руководителем задания, ознакомление с правилами техники безопасности при работе в организации;
- ознакомление с основной и дополнительной литературой, необходимой для прохождения практики;
- обобщение эмпирических данных, полученных в результате работы в организации;
- своевременную подготовку отчетной документации по итогам прохождения практики и представление ее руководителю практики от Университета;
- подготовку к прохождению промежуточной аттестации по итогам практики.

*Практическая работа в организации в период проведения* практики включает:

- ознакомление с индивидуальным заданием на период прохождения практики в организации;
- сбор данных и эмпирических материалов, необходимых для выполнения индивидуального задания на период прохождения практики;
- несение ответственности за выполняемую в организации работу и ее результаты.

Необходимо помнить, что при прохождении практик, предусматривающих выполнение работ, при выполнении которых проводятся обязательные предварительные и периодические медицинские осмотры (обследования), обучающиеся проходят соответствующие медицинские осмотры (обследования) в порядке, установленном приказом Министерства здравоохранения Российской Федерации от 28.01.2021 г. № 29н «Об утверждении Порядка проведения обязательных предварительных и периодических медицинских осмотров работников, предусмотренных частью четвёртой статьи 213 Трудового кодекса Российской Федерации, перечня медицинских противопоказаний к осуществлению работ с вредными и (или) опасными производственными факторами, а также работам, при выполнении которых проводятся обязательные предварительные и периодические медицинские осмотры», Приказом Минтруда России № 988н, Минздрава России № 1420н от 31.12.2020 «Об утверждении перечня вредных и (или) опасных производственных факторов и работ, при выполнении которых проводятся обязательные предварительные медицинские осмотры при поступлении на работу и периодические медицинские осмотры».

Продолжительность рабочего дня обучающихся при прохождении практики в организациях составляет для обучающихся в возрасте от 16 до 18 лет не более 35 часов в неделю (ст. 92 Трудового кодекса РФ), в возрасте от 18 лет и старше не более 40 часов в неделю (ст. 91 Трудового кодекса РФ). Для обучающихся в возрасте до 16 лет продолжительность рабочего дня при прохождении практики в организациях составляет не более 24 часов в неделю (ст. 92 Трудового кодекса РФ).

*Обработка, обобщение* полученных результатов самостоятельной работы проводится обучающимися самостоятельно или под руководством руководителя практики. В результате оформляется отчет по практике. Подготовленный к сдаче на контроль и оценку отчет по практике сдается руководителю практики.

## **РАЗДЕЛ 6. ИНФОРМАЦИОННО-ТЕХНОЛОГИЧЕСКОЕ ОСНАЩЕНИЕ ПРАКТИКИ**

### **6.1. Средства информационных технологий**

1. Персональные компьютеры;
2. Средства доступа к Интернет;
3. Проектор.

### **6.2. Лицензионное и свободно распространяемое программное обеспечение, в том числе отечественного производства:**

1. Операционная система: Astra Linux SE;
2. Пакет офисных программ: LibreOffice;
3. Справочная система Консультант+;
4. Okular или Acrobat Reader DC;
5. Ark или 7-zip;
6. User Gate;
7. TrueConf (client).

### **6.3. Информационные справочные системы и базы данных**

<b>№ №</b>	<b>Название электронного ресурса</b>	<b>Описание электронного ресурса</b>	<b>Используемый для работы адрес</b>
1.	ЭБС «Университетская библиотека онлайн»	Электронная библиотека, обеспечивающая доступ высших и средних учебных заведений, публичных библиотек и корпоративных пользователей к наиболее востребованным материалам по всем отраслям знаний от ведущих российских издательств.	<a href="http://biblioclub.ru/">http://biblioclub.ru/</a>
2.	Научная электронная библиотека eLIBRARY.ru	Крупнейший российский информационно-аналитический портал в области науки, технологии, медицины и образования, содержащий рефераты и полные тексты более 34 млн научных публикаций и патентов.	<a href="http://elibrary.ru/">http://elibrary.ru/</a>
3.	Образовательная платформа Юрайт	Электронно-библиотечная система для ВУЗов, ССУЗов, обеспечивающая доступ к учебникам, учебной и методической литературе по различным дисциплинам.	<a href="https://urait.ru/">https://urait.ru/</a>
4.	База данных "EastView"	Полнотекстовая база данных периодических изданий.	<a href="https://dlib.eastview.com">https://dlib.eastview.com</a>

5.	Электронная библиотека "Grebennikon"	Библиотека предоставляет доступ более чем к 30 журналам, выпускаемых Издательским домом "Гребенников".	<a href="https://grebennikon.ru/">https://grebennikon.ru/</a>
----	--------------------------------------	--	---

## РАЗДЕЛ 7. МАТЕРИАЛЬНО-ТЕХНИЧЕСКОЕ ОБЕСПЕЧЕНИЕ ПРАКТИКИ

Проведение практики обеспечено наличием следующих материально-технических средств:

- **Учебная аудитория для занятий лекционного типа** оснащена специализированной мебелью (стол для преподавателя, парты, стулья, доска для написания мелом); техническими средствами обучения (видеопроекционное оборудование, средства звуковоспроизведения, экран и имеющие выход в сеть Интернет).

- **Учебная аудитория для занятий семинарского типа:** оснащена специализированной мебелью (стол для преподавателя, парты, стулья, доска для написания мелом); техническими средствами обучения (видеопроекционное оборудование, средства звуковоспроизведения, экран и имеющие выход в сеть Интернет).

- **Помещения для самостоятельной работы обучающихся:** оснащены специализированной мебелью (парты, стулья) техническими средствами обучения (персональные компьютеры с доступом в сеть Интернет и обеспечением доступа в электронно-информационную среду университета, программным обеспечением).

## РАЗДЕЛ 8. ОБРАЗОВАТЕЛЬНЫЕ ТЕХНОЛОГИИ

Освоение практики предусматривает использование в учебном процессе активных в сочетании с внеаудиторной работой с целью формирования и развития профессиональных навыков обучающихся.

В рамках практики предусмотрены встречи с руководителями и работниками организаций, деятельность которых связана с направленностью реализуемой основной профессиональной образовательной программы.



## ЛИСТ РЕГИСТРАЦИИ ИЗМЕНЕНИЙ

№ п/п	Содержание изменения	Реквизиты документа об утверждении изменения	Дата введения изменения
1.	Рабочая программа практики актуализирована	Протокол заседания кафедры № _____ от « ____ » _____ 20____ года	__ . __ . ____
2.	*	Протокол заседания кафедры № _____ от « ____ » _____ 20____ года	__ . __ . ____
3.	*	Протокол заседания кафедры № _____ от « ____ » _____ 20____ года	__ . __ . ____
4.	*	Протокол заседания кафедры № _____ от « ____ » _____ 20____ года	__ . __ . ____
5.	*	Протокол заседания кафедры № _____ от « ____ » _____ 20____ года	__ . __ . ____



МИНИСТЕРСТВО НАУКИ И ВЫСШЕГО ОБРАЗОВАНИЯ РОССИЙСКОЙ ФЕДЕРАЦИИ  
ФЕДЕРАЛЬНОЕ ГОСУДАРСТВЕННОЕ БЮДЖЕТНОЕ ОБРАЗОВАТЕЛЬНОЕ УЧРЕЖДЕНИЕ  
ВЫСШЕГО ОБРАЗОВАНИЯ

«РОССИЙСКИЙ ГОСУДАРСТВЕННЫЙ СОЦИАЛЬНЫЙ  
УНИВЕРСИТЕТ»

«УТВЕРЖДАЮ»

Декан факультета

Жадёнов О. М.

29 февраля 2024 г.

**РАБОЧАЯ ПРОГРАММА ПРОИЗВОДСТВЕННОЙ ПРАКТИКИ  
И ОЦЕНОЧНЫЕ МАТЕРИАЛЫ  
ПЕДАГОГИЧЕСКАЯ ПРАКТИКА**

**Направление подготовки**

**«52.03.02 Хореографическое исполнительство»**

**Направленность**

**«Хореографическое исполнительство»**

**ОБРАЗОВАТЕЛЬНАЯ ПРОГРАММА ВЫСШЕГО ОБРАЗОВАНИЯ –  
ПРОГРАММА БАКАЛАВРИАТА**

**Форма обучения**

**очно-заочная**

Москва, 2024 г.

Рабочая программа производственной практики «Педагогическая практики» разработана на основании федерального государственного образовательного стандарта высшего образования – *бакалавриата* по направлению подготовки 52.03.02 *Хореографическое исполнительство*, утвержденного приказом Министерства образования и науки Российской Федерации от 16.11.2017 №1131, учебного плана по основной профессиональной образовательной программе высшего образования – программе *бакалавриата* по направлению подготовки 52.03.02 *Хореографическое исполнительство* (далее – «ОПОП»).

Рабочая программа практики разработана рабочей группой в составе: канд. искусств. Голубенко М. Н., канд. пед. наук Ющенко Н. С.




Разработчик ОПОП  
канд. искусств.

\_\_\_\_\_ М. Н. Голубенко

Рабочая программа практики обсуждена и утверждена на Ученом совете факультета искусств

Протокол № 7 от 29 февраля 2024 года



Декан факультета искусств

\_\_\_\_\_ О. М. Жадёнов

## СОДЕРЖАНИЕ

РАЗДЕЛ 1. ПАСПОРТ РАБОЧЕЙ ПРОГРАММЫ ПРАКТИКИ.....	4
1.1. Цель и задачи практики .....	4
1.2. Вид и способ проведения практики.....	4
1.3. Место практики в структуре основной профессиональной образовательной программы .....	4
1.4. Планируемые результаты обучения при прохождении практики в рамках планируемых результатов освоения основной профессиональной образовательной программы, соотнесенные с установленными индикаторами достижения компетенций .....	4
1.5. Место проведения практики .....	6
РАЗДЕЛ 2. СТРУКТУРА И СОДЕРЖАНИЕ ПРАКТИКИ.....	7
2.1. Объем практики.....	7
2.2. Календарный план-график проведения практики.....	7
2.3. Формы отчетности .....	8
РАЗДЕЛ 3. ОЦЕНОЧНЫЕ МАТЕРИАЛЫ ДЛЯ ПРОВЕДЕНИЯ ПРОМЕЖУТОЧНОЙ АТТЕСТАЦИИ ПО ИТОГАМ ПРОХОЖДЕНИЯ ПРАКТИКИ .....	10
3.1. Форма промежуточной аттестации обучающегося по результатам прохождения практики .....	10
3.2. Описание показателей и критериев оценивания компетенций на различных этапах их формирования, описание шкал оценивания .....	10
3.3. Типовые контрольные задания или иные материалы, необходимые для оценки знаний, умений, навыков и (или) опыта деятельности, характеризующих этапы формирования компетенций.....	12
3.4. Методические материалы, определяющие процедуры оценивания знаний, умений, навыков и (или) опыта деятельности, характеризующих этапы формирования компетенций.....	12
РАЗДЕЛ 4. УЧЕБНО-МЕТОДИЧЕСКОЕ И ИНФОРМАЦИОННОЕ ОБЕСПЕЧЕНИЕ ПРАКТИКИ.....	13
4.1. Перечень основной и дополнительной учебной литературы для прохождения практики .....	13
4.1.1 Основная литература.....	13
4.1.2 Дополнительная литература .....	13
4.2. Перечень ресурсов информационно-коммуникационной сети «Интернет», используемых при проведении практики .....	14
РАЗДЕЛ 5. МЕТОДИЧЕСКИЕ УКАЗАНИЯ ПО ПРАКТИКЕ .....	14
РАЗДЕЛ 6. ИНФОРМАЦИОННО-ТЕХНОЛОГИЧЕСКОЕ ОСНАЩЕНИЕ ПРАКТИКИ .....	16
6.1. Средства информационных технологий.....	16
6.2. Лицензионное и свободно распространяемое программное обеспечение, в том числе отечественного производства:.....	16
6.3. Информационные справочные системы и базы данных.....	16
РАЗДЕЛ 7. МАТЕРИАЛЬНО-ТЕХНИЧЕСКОЕ ОБЕСПЕЧЕНИЕ ПРАКТИКИ .....	17
РАЗДЕЛ 8. ОБРАЗОВАТЕЛЬНЫЕ ТЕХНОЛОГИИ .....	17
ЛИСТ РЕГИСТРАЦИИ ИЗМЕНЕНИЙ.....	18

## РАЗДЕЛ 1. ПАСПОРТ РАБОЧЕЙ ПРОГРАММЫ ПРАКТИКИ

### 1.1. Цель и задачи практики

Цель прохождения практики заключается в приобретении практических навыков преподавания хореографических дисциплин, а также закреплении теоретических знаний, полученных в ходе обучения по дисциплинам (модулям). Формирование, закрепление, развитие профессиональных навыков и компетенций в ходе практической подготовки обучающихся происходит путем непосредственного выполнения определенных видов работ, связанных с будущей профессиональной деятельностью.

Задачи прохождения практики:

1. Закрепление и углубление приобретенных студентами теоретических знаний при решении конкретных учебно-воспитательных задач.
2. Формирование у будущих педагогов-балетмейстеров педагогических умений и навыков, профессионально значимых качеств личности.
3. Воспитание у студентов устойчивого интереса и творческого отношения к выбранной профессии;
4. Выработка навыков проведения методических и научно-исследовательских работ, удовлетворения потребности в самообразовании;
5. Ознакомление с мастерством ведущих преподавателей в области балетной педагогики, преемственность опыта, приобретение студентами профессиональной педагогической культуры.

### 1.2. Вид и способ проведения практики

При проведении практики осуществляется практическая подготовка обучающихся путем непосредственного выполнения определенных видов работ, связанных с будущей профессиональной деятельностью.

Практическая подготовка в условиях выполнения обучающимися определенных видов работ, связанных с будущей профессиональной деятельностью, направлена на формирование, закрепление, развитие профессиональных навыков и компетенций.

Способы проведения практики: стационарная.

### 1.3. Место практики в структуре основной профессиональной образовательной программы

Производственная практика реализуется в *обязательной части* ОПОП.

### 1.4. Планируемые результаты обучения при прохождении практики в рамках планируемых результатов освоения основной профессиональной образовательной программы, соотнесенные с установленными индикаторами достижения компетенций

В результате прохождения практики обучающийся должен демонстрировать следующие результаты:

Категория компетенций	Код компетенции. Формулировка компетенции	Код и наименование индикатора достижения компетенции	Результаты обучения
-----------------------	--	--	---------------------

	<p><b>ПК-9</b> Способность понимать сущность репетиторской деятельности, самостоятельно пополнять профессиональные знания в области хореографии, выработать критерии качества исполнительского искусства, присущего академическому стилю</p>	<p>ПК-9.1 Знать сущность хореографической и репетиторской деятельности, навыки консультационной работы и приемами диагностирования одаренности и креативности исполнителей, возрастных особенностей проявления творческой индивидуальности</p> <p>ПК-9.2 Уметь на высоком педагогическом и методическом уровне обучать хореографическим дисциплинам</p> <p>ПК-9.3 Владеть процессом формирования профессиональных навыков и умений в освоении стилистических особенностей, лексического материала, совершенствования исполнительского мастерства артистов</p>	<p><i>Знать:</i> пути создания условий для профессионально-личностного и творческого развития обучающихся; - психологическую специфику развития творческой личности;</p> <p><i>Уметь:</i> раскрывать смысл, образность и музыкальность хореографических композиций добиваться раскрытия технических и стиливых особенностей исполняемых хореографических фрагментов.</p>
	<p><b>ПК-10</b> Способность осуществлять педагогическую и репетиционную работу с исполнителями, видеть и корректировать технические, стиливые ошибки обучающихся, объяснять</p>	<p>ПК-10.1 Знать различные методики репетиционной работы в организациях профессионального образования</p> <p>ПК-10.2 Уметь определять основные исполнительские задачи солиста, коллектива и пути их решения</p>	<p><i>Знать:</i> методику работы с исполнителями на уроках классического, народно-сценического, историко-бытового танца и в репетиционном процессе; методические приемы освоения технических трудностей; стиливые особенности хореографии</p> <p><i>Уметь:</i></p>

	методически трудные приемы и сочетания движений, раскрыть перед исполнителями смысл, образность и музыкальность хореографических композиций	ПК-10.3 Владеть навыком оптимально использовать имеющееся репетиционное время, находя в процессе репетиции наиболее результативные способы решения поставленных исполнительских задач	корректировать, объяснять и добиваться исправления ошибок в исполнении; опираться на теоретические основы репетиционного процесса с хореографическим коллективом; планировать проведение и ход занятий;
	<b>ПК-7</b> Способность применять на практике методику преподавания хореографических дисциплин	ПК-7.1 Знать методику преподавания хореографических дисциплин и уметь применять ее на практике ПК-7.2 Уметь осуществлять подготовку и проведение учебных занятий по профессиональным дисциплинам (модулям) в организациях профессионального образования ПК-7.3 Владеть умением эффективно работать с хореографическим производством в репетиционном процессе	<i>Знать:</i> методику изучения движений историко-бытового, народно-сценического, классического танца в последовательности от простого к сложному;  <i>Уметь:</i> - осуществлять воспитательную и образовательную деятельность; направлять профессионально-личностное и творческое развитие обучающихся. составлять рабочий план обучения классическому, народно-сценическому, историко-бытовому танцу в соответствии с целями и задачами программы обучения;

### 1.5. Место проведения практики

Производственная педагогическая практика проводится на базе сторонней организации под руководством руководителей практики. В отдельных случаях по заявлению студента практика может проводиться на базе Университета.

Производственная педагогическая практика проводится на основе договоров с организациями, деятельность которых соответствует профессиональным компетенциям, осваиваемым в рамках ОПОП ВО. Также обучающиеся, совмещающие обучение с трудовой деятельностью, вправе проходить практику по месту трудовой деятельности в случаях, если профессиональная деятельность, осуществляемая ими в указанных организациях, соответствует требованиям к содержанию практики.

Ключевыми базами проведения практики являются:

1. ГБУК города Москвы «Культурный центр «Алые паруса».

## РАЗДЕЛ 2. СТРУКТУРА И СОДЕРЖАНИЕ ПРАКТИКИ

### 2.1. Объем практики

Трудоемкость практики составляет 6 зачетных единиц, 216 часов.

### 2.2. Календарный план-график проведения практики

Производственная педагогическая практика проводится в соответствии с календарным учебным графиком учебного плана ОПОП.

№	Наименование этапов практики	День (дни мероприятия)	Содержание практики (общие виды работ)	Результаты	
				Вид отчетности	Осваиваемые компетенции
1.	Подготовительный этап	1-2 дни	Инструктаж по технике безопасности, Получение индивидуальных заданий от руководителя практики. Ознакомление с учебной и учебно-методической литературой в соответствии с задачами практики.	Отчет по практике	ПК-9, ПК-10, ПК-7
2.	Ознакомительный этап	3-4 дни	Развитие навыка структурирования получаемой информации. Знакомство с реальным артистическим процессом.	Отчет по практике	ПК-9, ПК-10, ПК-7
3.	Технологический этап	5-8 дни	Выполнение определенных видов работ, связанных с будущей профессиональной деятельностью исполнения на сцене различных видов танца, произведений базового хореографического репертуара; подготовки концертных номеров, партий под руководством репетитора по балету, хореографа,	Отчет по практике	ПК-9, ПК-10, ПК-7



			балетмейстера; участия в репетиционной работе; исполнения хореографических произведений перед зрителями; участия в составлении концертно-тематических программ; участия в обсуждении репертуарных планов и вопросов творческо-производственной деятельности.		
4.	Аналитический этап	9-10 дни	Анализ видов педагогической балетной деятельности, фактов и явлений.	Отчет по практике	ПК-9, ПК-10, ПК-7
5.	Завершающий этап	11-12 дни	Анализ результатов исследования. Оформление результатов прохождения практики. Формирование и защита отчета по практике.	Отчет по практике	ПК-9, ПК-10, ПК-7

№	Наименование этапов практики	День (дни мероприятия)	Содержание практики (общие виды работ)	Результаты	
				Вид отчетности	Осваиваемые компетенции
1.	Подготовительный этап	1-2 дни	Инструктаж по технике безопасности, Получение индивидуальных заданий от руководителя практики. Ознакомление с учебной и учебно-методической литературой в соответствии с задачами практики.	Отчет по практике	ПК-9, ПК-10, ПК-7
2.	Ознакомительный этап	3-4 дни	Развитие навыка структурирования получаемой информации. Знакомство с реальным артистическим процессом.	Отчет по практике	ПК-9, ПК-10, ПК-7
3.	Технологический этап	5-8 дни	Выполнение определенных видов работ, связанных с	Отчет по практике	ПК-9, ПК-10, ПК-7

			будущей профессиональной деятельностью исполнением на сцене различных видов танца, произведений базового хореографического репертуара; подготовки концертных номеров, партий под руководством репетитора по балету, хореографа, балетмейстера; участия в репетиционной работе; исполнения хореографических произведений перед зрителями; участия в составлении концертно-тематических программ; участия в обсуждении репертуарных планов и вопросов творческо-производственной деятельности.		
4.	Аналитический этап	9-10 дни	Анализ видов педагогической балетной деятельности, фактов и явлений.	Отчет по практике	ПК-9, ПК-10, ПК-7
5.	Завершающий этап	11-12 дни	Анализ результатов исследования. Оформление результатов прохождения практики. Формирование и защита отчета по практике.	Отчет по практике	ПК-9, ПК-10, ПК-7

### 2.3. Формы отчетности

Формой отчетности по практике является отчет по практике, который оформляется в соответствии с Положением о практической подготовке и порядке проведения практики по основным профессиональным образовательным программам, реализуемым в РГСУ, утвержденным Приказом РГСУ.

### РАЗДЕЛ 3. ОЦЕНОЧНЫЕ МАТЕРИАЛЫ ДЛЯ ПРОВЕДЕНИЯ ПРОМЕЖУТОЧНОЙ АТТЕСТАЦИИ ПО ИТОГАМ ПРОХОЖДЕНИЯ ПРАКТИКИ

#### 3.1. Форма промежуточной аттестации обучающегося по результатам прохождения практики

Контрольным мероприятием промежуточной аттестации обучающихся по итогам практики является *зачет с оценкой*, который проводится в форме представления результатов обучения в рамках пройденной обучающимся практики (защита отчета).

#### 3.2. Описание показателей и критериев оценивания компетенций на различных этапах их формирования, описание шкал оценивания

Код компетенции	Этапы формирования компетенций	Показатель оценивания компетенции	Критерии и шкалы оценивания
ПК-9, ПК-10, ПК-7	Этап формирования знаний	Отчет по практике.	<p>Формальный критерий.</p> <p>Обучающийся в установленные сроки представил отчетную документацию по итогам прохождения практики, технически грамотно оформленную и четко структурированную, качественно оформленную с наличием иллюстрированного / расчетного материала – 25-30 баллов;</p> <p>обучающийся в установленные сроки представил отчетную документацию по итогам прохождения практики, технически грамотно оформленную и структурированную, оформленную с наличием иллюстрированного / расчетного материала – 21-24 баллов;</p> <p>обучающийся в установленные сроки представил отчетную документацию по итогам прохождения практики, технически грамотно оформленную и структурированную, качественно оформленную без иллюстрированного / расчетного материала – 16-20 баллов;</p> <p>обучающийся представил отчетную документацию по итогам прохождения практики, не в установленные сроки, оформленную не структурировано и без иллюстрированного / расчетного материала – 1-15 баллов</p> <p>обучающийся не представил отчетную документацию – 0 баллов.</p> <p><b>От 0 до 30 баллов</b></p>

ПК-9, ПК-10, ПК-7	Этап формирования умений	Отчет по практике.	<p>Содержательный критерий.</p> <p>Индивидуальное задание выполнено верно, даны ясные аналитические выводы, подкрепленные теорией – 40-50 баллов;</p> <p>индивидуальное задание выполнено верно, даны аналитические выводы, подкрепленные теорией, однако отмечены погрешности в отчете, скорректированные при защите – 31-39 баллов;</p> <p>индивидуальное задание выполнено верно, даны аналитические выводы, не подкрепленные теорией – 26-30 баллов;</p> <p>индивидуальное задание выполнено не в полном объеме, аналитические выводы приведены с ошибками, не подкреплены теорией – 5-25 баллов;</p> <p>индивидуальное задание не выполнено, аналитические выводы приведены с ошибками, не подкреплены теорией – 0 баллов.</p> <p><b>От 0 до 50 баллов</b></p>
ПК-9, ПК-10, ПК-7	Этап формирования навыков и получения опыта	Отчет по практике.	<p>Презентационный критерий.</p> <p>Защита отчета проведена с использованием мультимедийных средств, на заданные вопросы обучающийся представил четкие и полные ответы; задание выполнено верно, даны ясные аналитические выводы, подкрепленные теорией – 19-20 баллов;</p> <p>защита отчета проведена с использованием мультимедийных средств, на заданные вопросы обучающийся представил полные ответы, однако отмечены погрешности в ответе, скорректированные при собеседовании – 16-18 баллов;</p> <p>защита отчета проведена без использования мультимедийных средств, на заданные вопросы обучающийся представил неполные ответы – 13-15 баллов;</p> <p>защита отчета не проведена, на заданные вопросы обучающийся не представил ответы – 0-12 баллов.</p> <p><b>От 0 до 20 баллов</b></p>

**3.3. Типовые контрольные задания или иные материалы, необходимые для оценки знаний, умений, навыков и (или) опыта деятельности, характеризующих этапы формирования компетенций.**

№ п/п этапа	Код компетенции	Наименование этапов формирования компетенций	Типовые контрольные задания / иные материалы
1.	ПК-9, ПК-10, ПК-7	Этап формирования знаний	Изучить рабочую программу практики и методические рекомендации по ее прохождению. Пройти вводный инструктаж по ознакомлению с требованиями охраны труда, техники безопасности, пожарной безопасности, а так же правилами внутреннего трудового распорядка, правилами корпоративной и организационной культуры. Ознакомиться с учредительными документами, регламентирующими деятельность организации. Получить индивидуальное задание на практику. Отчетные материалы: отчет по практике.
2.	ПК-9, ПК-10, ПК-7	Этап формирования умений	Провести подбор методов исследования для выполнения индивидуального задания по практике. Изучить и проанализировать локальные нормативные акты, регламентирующие деятельность организации. Осуществить сбор информации необходимой для написания отчета. Обработать и проанализировать результаты исследования. Обобщить и систематизировать результаты исследования, сформировать выводы и заключения.
3.	ПК-9, ПК-10, ПК-7	Этап формирования навыков и получения опыта	Выполнить в рамках индивидуального задания определенные виды работ, связанные с будущей профессиональной деятельностью. Подготовить отчетную документацию, получить отзыв руководителя практики от предприятия. Отчетные материалы: отчет по практике, презентационные материалы по практике.

**3.4. Методические материалы, определяющие процедуры оценивания знаний, умений, навыков и (или) опыта деятельности, характеризующих этапы формирования компетенций**

Ответы обучающегося оцениваются каждым педагогическим работником по *100-балльной шкале*, а итоговая оценка по практике в целом по *пятибалльной системе* выставляется в соответствии с Положением о балльно-рейтинговой системе оценки успеваемости обучающихся по основным профессиональным образовательным программам – программам среднего профессионального образования, программам бакалавриата, программам специалитета, программам магистратуры в Российском государственном социальном университете.

В соответствии с формальным и содержательным критериями и шкалами, приведенными в разделе 3.2 настоящей программы формируется текущий рейтинг обучающегося. Результаты оценки по презентационному критерию формируют рубежный рейтинг обучающегося. Сумма рейтинговых баллов текущего и рубежного рейтинга формируют академический рейтинг обучающегося.

Устанавливается следующая градация перевода рейтинговых баллов обучающихся в 5-тибалльную систему аттестационных оценок:

<b>Академический рейтинг обучающегося</b>	<b>Аттестационная оценка обучающегося по практике</b>
85-100	Отлично
75-84	Хорошо
65-74	Удовлетворительно
00-64	Неудовлетворительно

## **РАЗДЕЛ 4. УЧЕБНО-МЕТОДИЧЕСКОЕ И ИНФОРМАЦИОННОЕ ОБЕСПЕЧЕНИЕ ПРАКТИКИ**

### **4.1. Перечень основной и дополнительной учебной литературы для прохождения практики**

#### **4.1.1 Основная литература**

1. Теория и практика дистанционного обучения : учебное пособие для вузов / Е. С. Полат [и др.] ; под редакцией Е. С. Полат. — 2-е изд., перераб. и доп. — Москва : Издательство Юрайт, 2024. — 434 с. — (Высшее образование). — ISBN 978-5-534-13159-8. — Текст : электронный // Образовательная платформа Юрайт [сайт]. — URL: <https://urait.ru/bcode/542935> (дата обращения: 15.02.2024).
2. Попова, Е. И. Социальная практика : учебное пособие для вузов / Е. И. Попова, О. Г. Бырдина, О. А. Кипина. — Москва : Издательство Юрайт, 2024. — 134 с. — (Высшее образование). — ISBN 978-5-534-13296-0. — Текст : электронный // Образовательная платформа Юрайт [сайт]. — URL: <https://urait.ru/bcode/543651> (дата обращения: 15.02.2024).
3. Мороз, Т. И. Методика преподавания ритмики : учебное пособие для вузов / Т. И. Мороз, Н. В. Поморцева. — 2-е изд. — Москва : Издательство Юрайт, 2022. — 124 с. — (Высшее образование). — ISBN 978-5-534-14853-4. — Текст : электронный // Образовательная платформа Юрайт [сайт]. — URL: <https://urait.ru/bcode/497189> (дата обращения: 20.02.2024).

#### **4.1.2 Дополнительная литература**

1. Палилей, А. В. Танец и методика его преподавания: русский народный танец : учебное пособие для вузов / А. В. Палилей. — 2-е изд. — Москва : Издательство Юрайт, 2022. — 110 с. — (Высшее образование). — ISBN 978-5-534-11141-5. — Текст : электронный // Образовательная платформа Юрайт [сайт]. — URL: <https://urait.ru/bcode/495500> (дата обращения: 20.02.2024).
2. Толочек, В. А. Технологии профессионального отбора : учебное пособие для вузов / В. А. Толочек. — 2-е изд., испр. и доп. — Москва : Издательство Юрайт, 2023. — 253 с. — (Высшее образование). — ISBN 978-5-534-14584-7. — Текст : электронный // Образовательная платформа Юрайт [сайт]. — URL: <https://urait.ru/bcode/516257> (дата обращения: 15.02.2024).
3. Чернов, А. В. Профессиональные творческие студии : учебное пособие для вузов / А. В. Чернов, М. В. Дворянова. — 2-е изд., перераб. и доп. — Москва : Издательство Юрайт, 2024. — 118 с. — (Высшее образование). — ISBN 978-5-534-12548-1. — Текст :

электронный // Образовательная платформа Юрайт [сайт]. — URL: <https://urait.ru/bcode/542580> (дата обращения: 15.02.2024).

#### 4.2. Перечень ресурсов информационно-коммуникационной сети «Интернет», используемых при проведении практики

№ №	Название электронного ресурса	Описание электронного ресурса	Используемый для работы адрес
1.	ЭБС «Университетская библиотека онлайн»	Электронная библиотека, обеспечивающая доступ высших и средних учебных заведений, публичных библиотек и корпоративных пользователей к наиболее востребованным материалам по всем отраслям знаний от ведущих российских издательств	<a href="http://biblioclub.ru/">http://biblioclub.ru/</a>
2.	Научная электронная библиотека eLIBRARY.ru	Крупнейший российский информационно-аналитический портал в области науки, технологии, медицины и образования, содержащий рефераты и полные тексты более 34 млн научных публикаций и патентов	<a href="http://elibrary.ru/">http://elibrary.ru/</a>
3.	Образовательная платформа Юрайт	Электронно-библиотечная система для ВУЗов, ССУЗов, обеспечивающая доступ к учебникам, учебной и методической литературе по различным дисциплинам.	<a href="https://urait.ru/">https://urait.ru/</a>
4.	База данных "EastView"	Полнотекстовая база данных периодических изданий	<a href="https://dlib.eastview.com">https://dlib.eastview.com</a>
5.	Электронная библиотека "Grebennikon"	Библиотека предоставляет доступ более чем к 30 журналам, выпускаемых Издательским домом "Гребенников".	<a href="https://grebennikon.ru/">https://grebennikon.ru/</a>

### РАЗДЕЛ 5. МЕТОДИЧЕСКИЕ УКАЗАНИЯ ПО ПРАКТИКЕ

Освоение обучающимися практики предполагает выполнение индивидуального задания под управлением руководителя практики в период проведения практики, а также изучение материалов в ходе самостоятельной работы.

Самостоятельная работа включает разнообразный комплекс видов и форм работы обучающихся.

Для успешного освоения практики и достижения поставленных целей необходимо внимательно ознакомиться с рабочей программой практики, доступной в электронной информационно-образовательной среде РГСУ.

Следует обратить внимание на список основной и дополнительной литературы, который имеется в электронной библиотечной системе Университет, на предлагаемые преподавателем ресурсы информационно-телекоммуникационной сети Интернет. Эта информация необходима для самостоятельной работы обучающегося.

*Подготовка к самостоятельной работе*

При подготовке к самостоятельной работе во время проведения практики следует обратить внимание на процесс предварительной подготовки, на работу во время практики, обработку полученных результатов, исправление полученных замечаний.

*Предварительная подготовка к самостоятельной работе* в период проведения практики заключается в изучении теоретического материала в отведенное для самостоятельной работы время, ознакомление с инструктивными материалами с целью осознания задач практики.

*Самостоятельная работа в период проведения* практики включает:

- взаимодействие обучающихся с руководителями практики от Университета и организации с целью предоставления исчерпывающей информации, необходимой для самостоятельного выполнения предложенного руководителем задания, ознакомление с правилами техники безопасности при работе в организации;
- ознакомление с основной и дополнительной литературой, необходимой для прохождения практики;
- обобщение эмпирических данных, полученных в результате работы в организации;
- своевременную подготовку отчетной документации по итогам прохождения практики и представление ее руководителю практики от Университета;
- подготовку к прохождению промежуточной аттестации по итогам практики.

*Практическая работа в организации в период проведения* практики включает:

- ознакомление с индивидуальным заданием на период прохождения практики в организации;
- сбор данных и эмпирических материалов, необходимых для выполнения индивидуального задания на период прохождения практики;
- несение ответственности за выполняемую в организации работу и ее результаты.

Необходимо помнить, что при прохождении практик, предусматривающих выполнение работ, при выполнении которых проводятся обязательные предварительные и периодические медицинские осмотры (обследования), обучающиеся проходят соответствующие медицинские осмотры (обследования) в порядке, установленном приказом Министерства здравоохранения Российской Федерации от 28.01.2021 г. № 29н «Об утверждении Порядка проведения обязательных предварительных и периодических медицинских осмотров работников, предусмотренных частью четвертой статьи 213 Трудового кодекса Российской Федерации, перечня медицинских противопоказаний к осуществлению работ с вредными и (или) опасными производственными факторами, а также работам, при выполнении которых проводятся обязательные предварительные и периодические медицинские осмотры», Приказом Минтруда России № 988н, Минздрава России № 1420н от 31.12.2020 «Об утверждении перечня вредных и (или) опасных производственных факторов и работ, при выполнении которых проводятся обязательные предварительные медицинские осмотры при поступлении на работу и периодические медицинские осмотры».

Продолжительность рабочего дня обучающихся при прохождении практики в организациях составляет для обучающихся в возрасте от 16 до 18 лет не более 35 часов в неделю (ст. 92 Трудового кодекса РФ), в возрасте от 18 лет и старше не более 40 часов в



неделю (ст. 91 Трудового кодекса РФ). Для обучающихся в возрасте до 16 лет продолжительность рабочего дня при прохождении практики в организациях составляет не более 24 часов в неделю (ст. 92 Трудового кодекса РФ).

*Обработка, обобщение* полученных результатов самостоятельной работы проводится обучающимися самостоятельно или под руководством руководителя практики. В результате оформляется отчет по практике. Подготовленный к сдаче на контроль и оценку отчет по практике сдается руководителю практики.

## **РАЗДЕЛ 6. ИНФОРМАЦИОННО-ТЕХНОЛОГИЧЕСКОЕ ОСНАЩЕНИЕ ПРАКТИКИ**

### **6.1. Средства информационных технологий**

1. Персональные компьютеры;
2. Средства доступа к Интернет;
3. Проектор.

### **6.2. Лицензионное и свободно распространяемое программное обеспечение, в том числе отечественного производства:**

1. Операционная система: Astra Linux SE;
2. Пакет офисных программ: LibreOffice;
3. Справочная система Консультант+;
4. Okular или Acrobat Reader DC;
5. Ark или 7-zip;
6. User Gate;
7. TrueConf (client).

### **6.3. Информационные справочные системы и базы данных**

<b>№ №</b>	<b>Название электронного ресурса</b>	<b>Описание электронного ресурса</b>	<b>Используемый для работы адрес</b>
1.	ЭБС «Университетская библиотека онлайн»	Электронная библиотека, обеспечивающая доступ высших и средних учебных заведений, публичных библиотек и корпоративных пользователей к наиболее востребованным материалам по всем отраслям знаний от ведущих российских издательств.	<a href="http://biblioclub.ru/">http://biblioclub.ru/</a>
2.	Научная электронная библиотека eLIBRARY.ru	Крупнейший российский информационно-аналитический портал в области науки, технологии, медицины и образования, содержащий рефераты и полные тексты более 34 млн научных публикаций и патентов.	<a href="http://elibrary.ru/">http://elibrary.ru/</a>
3.	Образовательная платформа Юрайт	Электронно-библиотечная система для ВУЗов, ССУЗов, обеспечивающая доступ к учебникам, учебной и методической литературе по различным дисциплинам.	<a href="https://urait.ru/">https://urait.ru/</a>

4.	База данных "EastView"	Полнотекстовая база данных периодических изданий.	<a href="https://dlib.eastview.com">https://dlib.eastview.com</a>
5.	Электронная библиотека "Grebennikon"	Библиотека предоставляет доступ более чем к 30 журналам, выпускаемых Издательским домом "Гребенников".	<a href="https://grebennikon.ru/">https://grebennikon.ru/</a>

## РАЗДЕЛ 7. МАТЕРИАЛЬНО-ТЕХНИЧЕСКОЕ ОБЕСПЕЧЕНИЕ ПРАКТИКИ

Проведение практики обеспечено наличием следующих материально-технических средств:

- **Учебная аудитория для занятий лекционного типа** оснащена специализированной мебелью (стол для преподавателя, парты, стулья, доска для написания мелом); техническими средствами обучения (видеопроjectionное оборудование, средства звуковоспроизведения, экран и имеющие выход в сеть Интернет).

- **Учебная аудитория для занятий семинарского типа:** оснащена специализированной мебелью (стол для преподавателя, парты, стулья, доска для написания мелом); техническими средствами обучения (видеопроjectionное оборудование, средства звуковоспроизведения, экран и имеющие выход в сеть Интернет).

- **Помещения для самостоятельной работы обучающихся:** оснащены специализированной мебелью (парты, стулья) техническими средствами обучения (персональные компьютеры с доступом в сеть Интернет и обеспечением доступа в электронно-информационную среду университета, программным обеспечением).

## РАЗДЕЛ 8. ОБРАЗОВАТЕЛЬНЫЕ ТЕХНОЛОГИИ

Освоение практики предусматривает использование в учебном процессе активных в сочетании с внеаудиторной работой с целью формирования и развития профессиональных навыков обучающихся.

В рамках практики предусмотрены встречи с руководителями и работниками организаций, деятельность которых связана с направленностью реализуемой основной профессиональной образовательной программы.

## ЛИСТ РЕГИСТРАЦИИ ИЗМЕНЕНИЙ

№ п/п	Содержание изменения	Реквизиты документа об утверждении изменения	Дата введения изменения
1.	Рабочая программа практики актуализирована	Протокол заседания кафедры № _____ от « ____ » _____ 20____ года	__ . __ . ____
2.	*	Протокол заседания кафедры № _____ от « ____ » _____ 20____ года	__ . __ . ____
3.	*	Протокол заседания кафедры № _____ от « ____ » _____ 20____ года	__ . __ . ____
4.	*	Протокол заседания кафедры № _____ от « ____ » _____ 20____ года	__ . __ . ____
5.	*	Протокол заседания кафедры № _____ от « ____ » _____ 20____ года	__ . __ . ____



МИНИСТЕРСТВО НАУКИ И ВЫСШЕГО ОБРАЗОВАНИЯ РОССИЙСКОЙ ФЕДЕРАЦИИ  
ФЕДЕРАЛЬНОЕ ГОСУДАРСТВЕННОЕ БЮДЖЕТНОЕ ОБРАЗОВАТЕЛЬНОЕ УЧРЕЖДЕНИЕ  
ВЫСШЕГО ОБРАЗОВАНИЯ

**«РОССИЙСКИЙ ГОСУДАРСТВЕННЫЙ СОЦИАЛЬНЫЙ  
УНИВЕРСИТЕТ»**

«УТВЕРЖДАЮ»

Декан факультета

Жадёнов О. М.

29 февраля 2024 г.

**РАБОЧАЯ ПРОГРАММА *ПРОИЗВОДСТВЕННОЙ ПРАКТИКИ*  
И ОЦЕНОЧНЫЕ МАТЕРИАЛЫ  
ТВОРЧЕСКО-ИСПОЛНИТЕЛЬСКАЯ ПРАКТИКА**

**Направление подготовки**

**«52.03.02 *Хореографическое исполнительство*»**

**Направленность**

**«*Хореографическое исполнительство*»**

**ОБРАЗОВАТЕЛЬНАЯ ПРОГРАММА ВЫСШЕГО ОБРАЗОВАНИЯ –  
*ПРОГРАММА БАКАЛАВРИАТА***

**Форма обучения**

***очно-заочная***

Москва, 2024 г.

Рабочая программа производственной практики «Творческо-исполнительская практика» разработана на основании федерального государственного образовательного стандарта высшего образования – *бакалавриата* по направлению подготовки 52.03.02 *Хореографическое исполнительство*, утвержденного приказом Министерства образования и науки Российской Федерации от 16.11.2017 №1131, учебного плана по основной профессиональной образовательной программе высшего образования – программе *бакалавриата* по направлению подготовки 52.03.02 *Хореографическое исполнительство* (далее – «ОПОП»).

Рабочая программа практики разработана рабочей группой в составе: канд. искусств. Голубенко М. Н., канд. пед. наук Ющенко Н. С.




Разработчик ОПОП  
канд. искусств.

\_\_\_\_\_ М. Н. Голубенко

Рабочая программа практики обсуждена и утверждена на Ученом совете факультета искусств

Протокол № 7 от 29 февраля 2024 года



Декан факультета искусств

\_\_\_\_\_ О. М. Жадёнов

## СОДЕРЖАНИЕ

РАЗДЕЛ 1. ПАСПОРТ РАБОЧЕЙ ПРОГРАММЫ ПРАКТИКИ.....	4
1.1. Цель и задачи практики .....	4
1.2. Вид и способ проведения практики.....	4
1.3. Место практики в структуре основной профессиональной образовательной программы .....	4
1.4. Планируемые результаты обучения при прохождении практики в рамках планируемых результатов освоения основной профессиональной образовательной программы, соотнесенные с установленными индикаторами достижения компетенций .....	4
1.5. Место проведения практики .....	8
РАЗДЕЛ 2. СТРУКТУРА И СОДЕРЖАНИЕ ПРАКТИКИ.....	9
2.1. Объем практики.....	9
2.2. Календарный план-график проведения практики.....	9
2.3. Формы отчетности .....	10
РАЗДЕЛ 3. ОЦЕНОЧНЫЕ МАТЕРИАЛЫ ДЛЯ ПРОВЕДЕНИЯ ПРОМЕЖУТОЧНОЙ АТТЕСТАЦИИ ПО ИТОГАМ ПРОХОЖДЕНИЯ ПРАКТИКИ .....	10
3.1. Форма промежуточной аттестации обучающегося по результатам прохождения практики .....	10
3.2. Описание показателей и критериев оценивания компетенций на различных этапах их формирования, описание шкал оценивания .....	10
3.3. Типовые контрольные задания или иные материалы, необходимые для оценки знаний, умений, навыков и (или) опыта деятельности, характеризующих этапы формирования компетенций.....	12
3.4. Методические материалы, определяющие процедуры оценивания знаний, умений, навыков и (или) опыта деятельности, характеризующих этапы формирования компетенций.....	13
РАЗДЕЛ 4. УЧЕБНО-МЕТОДИЧЕСКОЕ И ИНФОРМАЦИОННОЕ ОБЕСПЕЧЕНИЕ ПРАКТИКИ.....	13
4.1. Перечень основной и дополнительной учебной литературы для прохождения практики .....	13
4.1.1 Основная литература.....	13
4.1.2 Дополнительная литература .....	13
4.2. Перечень ресурсов информационно-коммуникационной сети «Интернет», используемых при проведении практики .....	14
РАЗДЕЛ 5. МЕТОДИЧЕСКИЕ УКАЗАНИЯ ПО ПРАКТИКЕ .....	15
РАЗДЕЛ 6. ИНФОРМАЦИОННО-ТЕХНОЛОГИЧЕСКОЕ ОСНАЩЕНИЕ ПРАКТИКИ .....	16
6.1. Средства информационных технологий.....	16
6.2. Лицензионное и свободно распространяемое программное обеспечение, в том числе отечественного производства:.....	17
6.3. Информационные справочные системы и базы данных.....	17
РАЗДЕЛ 7. МАТЕРИАЛЬНО-ТЕХНИЧЕСКОЕ ОБЕСПЕЧЕНИЕ ПРАКТИКИ .....	17
РАЗДЕЛ 8. ОБРАЗОВАТЕЛЬНЫЕ ТЕХНОЛОГИИ .....	17
ЛИСТ РЕГИСТРАЦИИ ИЗМЕНЕНИЙ.....	19

## РАЗДЕЛ 1. ПАСПОРТ РАБОЧЕЙ ПРОГРАММЫ ПРАКТИКИ

### 1.1. Цель и задачи практики

Цель прохождения практики заключается в совершенствовании исполнительского мастерства и приобретение практического репетиторского опыта, а также закреплении теоретических знаний, полученных в ходе обучения по дисциплинам (модулям). Формирование, закрепление, развитие профессиональных навыков и компетенций в ходе практической подготовки обучающихся происходит путем непосредственного выполнения определенных видов работ, связанных с будущей профессиональной деятельностью.

Задачи прохождения практики:

1. Совершенствование техники исполнения классического, дуэтно-классического, народно-сценического (характерного), историко-бытового (исторического) танца на сцене.
2. Формирование профессиональных сценических и исполнительских навыков.
3. Овладение мастерством воплощения замысла хореографа и балетмейстера; развитие индивидуальности исполнителей.

### 1.2. Вид и способ проведения практики

При проведении практики осуществляется практическая подготовка обучающихся путем непосредственного выполнения определенных видов работ, связанных с будущей профессиональной деятельностью.

Практическая подготовка в условиях выполнения обучающимися определенных видов работ, связанных с будущей профессиональной деятельностью, направлена на формирование, закрепление, развитие профессиональных навыков и компетенций.

Способы проведения практики: стационарная.

### 1.3. Место практики в структуре основной профессиональной образовательной программы

Производственная творческо-исполнительская практика реализуется в *части формируемой участниками образовательных отношений* ОПОП.

### 1.4. Планируемые результаты обучения при прохождении практики в рамках планируемых результатов освоения основной профессиональной образовательной программы, соотнесенные с установленными индикаторами достижения компетенций

В результате прохождения практики обучающийся должен демонстрировать следующие результаты:

Категория компетенций	Код компетенции. Формулировка компетенции	Код и наименование индикатора достижения компетенции	Результаты обучения
	<b>ПК-1</b> Способен к внутреннему художественному	ПК-1.1 Знать тенденции развития хореографического искусства в современном	<i>Знать:</i> Основные направления и стили хореографического искусства в современной мировой культуре; виды и

	<p>постижению сущности хореографического произведения и его воплощению в движении, хореографическом тексте, жесте, ритме, динамике</p>	<p>мире ПК-1.2 Уметь воплощать в движении, хореографическом тексте, жесте, ритме, динамике сущность хореографического произведения ПК-1.3 Владеть методами постижения исполнительских особенностей хореографического произведения</p>	<p>приемы исполнения поз, прыжков, вращений; балетную терминологию; образцы классического наследия балетного репертуара</p> <p><i>Уметь:</i> Исполнять элементы и основные комбинации классического танца; Передавать стилевые и жанровые особенности исполняемых хореографических произведений; Передавать в хореографическом движении и жесте художественный образ произведения</p>
	<p><b>ПК-2</b> Способность демонстрировать необходимую технику исполнения хореографии, индивидуальную художественную интонацию, исполнительский стиль</p>	<p>ПК-2.1 Знать особенности исполнения хореографических текстов разных уровней сложности ПК-2.2 Уметь демонстрировать посредством собственного исполнения хореографического произведения свои возможности, исправлять технические и стилевые ошибки исполнения в процессе работы над поручаемыми партиями ПК-2.3 Владеть собственным исполнительским подходом к хореографии разных жанров</p>	<p><i>Знать:</i> Хореографический текст поручаемых партий и методы запоминания хореографического текста; элементы и основные комбинации классического, дуэтно-классического, народно-сценического (характерного), историко-бытового (исторического) танцев, современных видов хореографии; особенности взаимодействия с партнерами на сцене</p> <p><i>Уметь:</i> Исполнять в спектаклях, концертах, других представлениях театра поручаемые партии; распределять сценическую площадку, чувствовать ансамбль, сохранять рисунок танца; видеть и исправлять ошибки исполнения; запоминать и воспроизводить текст хореографического произведения;</p>



	<p><b>ПК-4</b> Способность к осознанному пониманию хореографического искусства, его взаимосвязи с музыкой, сценографией, драматическим театром, изобразительным искусством, кинематографом, гуманитарными, социальными и естественными науками</p>	<p>ПК-4.1 Знать роль искусства и культуры в человеческой жизнедеятельности, основные вехи в истории искусств, стили и жанры мирового и отечественного хореографического искусства ПК-4.2 Уметь анализировать художественные произведения любого рода, высказывать собственные обоснованные аргументированные взгляды на современное состояние и перспективы развития искусства ПК-4.3 Владеть способностью принимать участие в обсуждении хореографического репертуара классического наследия во взаимосвязи с музыкой, сценографией, драматическим театром, изобразительным искусством и иными видами искусства</p>	<p><i>Знать:</i> принципы взаимодействия музыкальных и хореографических выразительных средств; средства создания образа в хореографии; базовый хореографический репертуар и танцевальные композиции, входящие в программу профессиональной практики хореографического учебного заведения, историю их создания и основы композиции, стилевые черты и жанровые особенности;</p> <p><i>Уметь:</i> создавать художественный сценический образ в хореографических произведениях классического наследия, постановках современных хореографов, отображать и воплощать музыкально-хореографическое произведение в движении, хореографическом тексте, жесте, пластике, ритме, динамике с учетом жанровых и стилистических особенностей произведения</p>
	<p><b>ПК-5</b> Способность эффективно работать с хореографическим произведением, владеть понятийным аппаратом и терминологией хореографии, профессионально использовать методы репетиционной работы с</p>	<p>ПК-5.1 Знает понятийный аппарат и терминологию хореографии ПК-5.2 Умеет передавать в движении, хореографическом тексте, жесте, ритме и динамике основные композиционные и исполнительские особенности произведения ПК-5.3 Владеет навыком воздействия с помощью актерского мастерства на выразительную сторону</p>	<p><i>Знать:</i> Лексику классического и современного танца; Основные танцевально-выразительные средства хореографии при создании сценического образа</p> <p><i>Уметь:</i> Исполнять в спектаклях, концертах, других представлениях театра поручаемые партии. Раскрывать художественный образ хореографического произведения Раскрывать задачи, поставленные хореографом</p>

	хореографическим коллективом	исполнения	
	<p><b>ПК-3</b> Способность использовать в профессиональной деятельности знания о биомеханике, анатомии, физиологии, основах медицинской профилактики травматизма, охраны труда в хореографии</p>	<p>ПК-3.1 Знать особенности поддержания должного уровня профессиональной физической формы для обеспечения полноценной профессиональной деятельности</p> <p>ПК-3.2 Уметь применять в собственной профессиональной деятельности знания о биомеханике, анатомии и физиологии, охране труда в хореографии</p> <p>ПК-3.3 Владеть методикой контроля и дозирования специфической физической нагрузки во время репетиционных занятий, навыками консультационной работы и приемами диагностирования одаренности и креативности исполнителей, возрастных особенностей проявления творческой индивидуальности</p>	<p><i>Знать:</i> Психофизику артистической балетной деятельности; особенности человеческой анатомии и физиологии в зависимости от возраста и пола; технику исполнения всех видов танцевальных па, прыжков, вращений, поддержек, особенности постановки корпуса - с целью предотвращения травматизма;</p> <p><i>Уметь:</i> Поддерживать свою физическую и артистическую форму; грамотно планировать и распределять репетиционную нагрузку; видеть и исправлять ошибки исполнения</p>
	<p><b>ПК-6</b> Способность запомнить и стилистически верно воспроизвести (показать) текст хореографического</p>	<p>ПК-6.1 Знать порядок танцевальных движений, сочиненных хореографом, смысловую нагрузку и образность произведения</p>	<p><i>Знать:</i> стилевые черты и жанровые особенности базового хореографического репертуара и танцевальных</p>

	произведения	<p>ПК-6.2 Уметь осуществлять корректировку технических и стилевых ошибок исполнителей в процессе репетиционной работы</p> <p>ПК-6.3 Владеть навыками анализа особенностей творческого почерка, стилистики и постановочных методов мастеров хореографии</p>	<p>композиций, входящих в программу творческо-исполнительской практики учебного заведения;</p> <p>образцы классического наследия и современного балетного репертуара;</p> <p>принципы взаимодействия музыкальных и хореографических выразительных средств.</p> <p><i>Уметь:</i> передавать стилевые и жанровые особенности исполняемых хореографических произведений; анализировать материал хореографической партии, роли в балетном спектакле, концертном номере, запоминать и воспроизводить текст хореографического произведения</p>
--	--------------	--	--

### 1.5. Место проведения практики

Производственная творческо-исполнительская практика проводится на базе сторонней организации под руководством руководителей практики. В отдельных случаях по заявлению студента практика может проводиться на базе Университета.

Производственная творческо-исполнительская практика проводится на основе договоров с организациями, деятельность которых соответствует профессиональным компетенциям, осваиваемым в рамках ОПОП ВО. Также обучающиеся, совмещающие обучение с трудовой деятельностью, вправе проходить практику по месту трудовой деятельности в случаях, если профессиональная деятельность, осуществляемая ими в указанных организациях, соответствует требованиям к содержанию практики.

Ключевыми базами проведения практики являются:

1. ГБУК города Москвы «Культурный центр «Алые паруса».

## РАЗДЕЛ 2. СТРУКТУРА И СОДЕРЖАНИЕ ПРАКТИКИ

### 2.1. Объем практики

Трудоемкость практики составляет 3 зачетных единицы, 108 часов.

### 2.2. Календарный план-график проведения практики

Производственная практика проводится в соответствии с календарным учебным графиком учебного плана ОПОП.

№	Наименование этапов практики	День (дни мероприятия)	Содержание практики (общие виды работ)	Результаты	
				Вид отчетности	Осваиваемые компетенции
1.	Подготовительный этап	1-2 дни	Инструктаж по технике безопасности, Получение индивидуальных заданий от руководителя практики. Ознакомление с учебной и учебно-методической литературой в соответствии с задачами практики.	Отчет по практике	ПК-1, ПК-2, ПК-4, ПК-5, ПК-3, ПК-6
2.	Ознакомительный этап	3-4 дни	Развитие навыка структурирования получаемой информации. Знакомство с реальным артистическим процессом.	Отчет по практике	ПК-1, ПК-2, ПК-4, ПК-5, ПК-3, ПК-6
3.	Технологический этап	5-8 дни	Выполнение определенных видов работ, связанных с будущей профессиональной деятельностью исполнением на сцене различных видов танца, произведений базового хореографического репертуара; подготовки концертных номеров, партий под руководством репетитора по балету, хореографа, балетмейстера; участия в репетиционной работе; исполнения хореографических произведений перед зрителями; участия в составлении концертно-	Отчет по практике	ПК-1, ПК-2, ПК-4, ПК-5, ПК-3, ПК-6

			тематических программ; участия в обсуждении репертуарных планов и вопросов творческо-производственной деятельности.		
4.	Аналитический этап	9-10 дни	Анализ видов педагогической балетной деятельности, фактов и явлений.	Отчет по практике	ПК-1, ПК-2, ПК-4, ПК-5, ПК-3, ПК-6
5.	Завершающий этап	11-12 дни	Анализ результатов исследования. Оформление результатов прохождения практики. Формирование и защита отчета по практике.	Отчет по практике	ПК-1, ПК-2, ПК-4, ПК-5, ПК-3, ПК-6

### 2.3. Формы отчетности

Формой отчетности по практике является отчет по практике, который оформляется в соответствии с Положением о практической подготовке и порядке проведения практики по основным профессиональным образовательным программам, реализуемым в РГСУ, утвержденным Приказом РГСУ.

## РАЗДЕЛ 3. ОЦЕНОЧНЫЕ МАТЕРИАЛЫ ДЛЯ ПРОВЕДЕНИЯ ПРОМЕЖУТОЧНОЙ АТТЕСТАЦИИ ПО ИТОГАМ ПРОХОЖДЕНИЯ ПРАКТИКИ

### 3.1. Форма промежуточной аттестации обучающегося по результатам прохождения практики

Контрольным мероприятием промежуточной аттестации обучающихся по итогам практики является *зачет с оценкой*, который проводится в форме представления результатов обучения в рамках пройденной обучающимся практики (защита отчета).

### 3.2. Описание показателей и критериев оценивания компетенций на различных этапах их формирования, описание шкал оценивания

Код компетенции	Этапы формирования компетенций	Показатель оценивания компетенции	Критерии и шкалы оценивания
ПК-1, ПК-2, ПК-4, ПК-5, ПК-3, ПК-6	Этап формирования знаний	Отчет по практике.	Формальный критерий. Обучающийся в установленные сроки представил отчетную документацию по итогам прохождения практики, технически грамотно оформленную и четко структурированную, качественно оформленную с наличием иллюстрированного / расчетного материала – 25-30 баллов; обучающийся в установленные сроки представил отчетную документацию по итогам

			<p>прохождения практики, технически грамотно оформленную и структурированную, оформленную с наличием иллюстрированного / расчетного материала – 21-24 баллов;</p> <p>обучающийся в установленные сроки представил отчетную документацию по итогам прохождения практики, технически грамотно оформленную и структурированную, качественно оформленную без иллюстрированного / расчетного материала – 16-20 баллов;</p> <p>обучающийся представил отчетную документацию по итогам прохождения практики, не в установленные сроки, оформленную не структурировано и без иллюстрированного / расчетного материала – 1-15 баллов</p> <p>обучающийся не представил отчетную документацию – 0 баллов.</p> <p><b>От 0 до 30 баллов</b></p>
ПК-1, ПК-2, ПК-4, ПК-5, ПК-3, ПК-6	Этап формирования умений	Отчет по практике.	<p>Содержательный критерий. Индивидуальное задание выполнено верно, даны ясные аналитические выводы, подкрепленные теорией – 40-50 баллов;</p> <p>индивидуальное задание выполнено верно, даны аналитические выводы, подкрепленные теорией, однако отмечены погрешности в отчете, скорректированные при защите – 31-39 баллов;</p> <p>индивидуальное задание выполнено верно, даны аналитические выводы, не подкрепленные теорией – 26-30 баллов;</p> <p>индивидуальное задание выполнено не в полном объеме, аналитические выводы приведены с ошибками, не подкреплены теорией – 5-25 баллов;</p> <p>индивидуальное задание не выполнено, аналитические выводы приведены с ошибками, не подкреплены теорией – 0 баллов.</p> <p><b>От 0 до 50 баллов</b></p>
ПК-1, ПК-2, ПК-4, ПК-5, ПК-3, ПК-6	Этап формирования навыков и получения опыта	Отчет по практике.	<p>Презентационный критерий. Защита отчета проведена с использованием мультимедийных средств, на заданные вопросы обучающийся представил четкие и</p>

			<p>полные ответы; задание выполнено верно, даны ясные аналитические выводы, подкрепленные теорией – 19-20 баллов;</p> <p>защита отчета проведена с использованием мультимедийных средств, на заданные вопросы обучающийся представил полные ответы, однако отмечены погрешности в ответе, скорректированные при собеседовании – 16-18 баллов;</p> <p>защита отчета проведена без использования мультимедийных средств, на заданные вопросы обучающийся представил неполные ответы – 13-15 баллов;</p> <p>защита отчета не проведена, на заданные вопросы обучающийся не представил ответы – 0-12 баллов.</p> <p><b>От 0 до 20 баллов</b></p>
--	--	--	--

**3.3. Типовые контрольные задания или иные материалы, необходимые для оценки знаний, умений, навыков и (или) опыта деятельности, характеризующих этапы формирования компетенций.**

№ п/п этапа	Код компетенции	Наименование этапов формирования компетенций	Типовые контрольные задания / иные материалы
1.	ПК-1, ПК-2, ПК-4, ПК-5, ПК-3, ПК-6	Этап формирования знаний	<p>Изучить рабочую программу практики и методические рекомендации по ее прохождению. Пройти вводный инструктаж по ознакомлению с требованиями охраны труда, техники безопасности, пожарной безопасности, а так же правилами внутреннего трудового распорядка, правилами корпоративной и организационной культуры.</p> <p>Ознакомиться с учредительными документами, регламентирующими деятельность организации.</p> <p>Получить индивидуальное задание на практику.</p> <p>Отчетные материалы: отчет по практике.</p>
2.	ПК-1, ПК-2, ПК-4, ПК-5, ПК-3, ПК-6	Этап формирования умений	<p>Провести подбор методов исследования для выполнения индивидуального задания по практике. Изучить и проанализировать локальные нормативные акты, регламентирующие деятельность организации.</p> <p>Осуществить сбор информации необходимой для написания отчета. Обработать и проанализировать результаты исследования. Обобщить и систематизировать результаты исследования, сформировать выводы и заключения.</p>
3.	ПК-1, ПК-2, ПК-4, ПК-5, ПК-3, ПК-6	Этап формирования навыков и получения опыта	<p>Выполнить в рамках индивидуального задания определенные виды работ, связанные с будущей профессиональной деятельностью.</p> <p>Подготовить отчетную документацию, получить отзыв руководителя практики от предприятия.</p>

			Отчетные материалы: отчет по практике, презентационные материалы по практике.
--	--	--	---

### **3.4. Методические материалы, определяющие процедуры оценивания знаний, умений, навыков и (или) опыта деятельности, характеризующих этапы формирования компетенций**

Ответы обучающегося оцениваются каждым педагогическим работником по *100-балльной шкале*, а итоговая оценка по практике в целом по *пятибалльной системе* выставляется в соответствии с Положением о балльно-рейтинговой системе оценки успеваемости обучающихся по основным профессиональным образовательным программам – программам среднего профессионального образования, программам бакалавриата, программам специалитета, программам магистратуры в Российском государственном социальном университете.

В соответствии с формальным и содержательным критериями и шкалами, приведенными в разделе 3.2 настоящей программы формируется текущий рейтинг обучающегося. Результаты оценки по презентационному критерию формируют рубежный рейтинг обучающегося. Сумма рейтинговых баллов текущего и рубежного рейтинга формируют академический рейтинг обучающегося.

Устанавливается следующая градация перевода рейтинговых баллов обучающихся в 5-тибалльную систему аттестационных оценок:

<b>Академический рейтинг обучающегося</b>	<b>Аттестационная оценка обучающегося по практике</b>
85-100	Отлично
75-84	Хорошо
65-74	Удовлетворительно
00-64	Неудовлетворительно

## **РАЗДЕЛ 4. УЧЕБНО-МЕТОДИЧЕСКОЕ И ИНФОРМАЦИОННОЕ ОБЕСПЕЧЕНИЕ ПРАКТИКИ**

### **4.1. Перечень основной и дополнительной учебной литературы для прохождения практики**

#### **4.1.1 Основная литература**

1. Давыдов, В. П. Теория, методика и практика классического танца : учебник для вузов / В. П. Давыдов. — 2-е изд. — Москва : Издательство Юрайт, 2024. — 243 с. — (Высшее образование). — ISBN 978-5-534-11226-9. — Текст : электронный // Образовательная платформа Юрайт [сайт]. — URL: <https://urait.ru/bcode/542596> (дата обращения: 26.02.2024).



2. Богданов, Г. Ф. Методика и практика самодеятельного плясового творчества : учебник для вузов / Г. Ф. Богданов. — Москва : Издательство Юрайт, 2024. — 292 с. — (Высшее образование). — ISBN 978-5-534-14839-8. — Текст : электронный // Образовательная платформа Юрайт [сайт]. — URL: <https://urait.ru/bcode/537863> (дата обращения: 16.02.2024).

3. Мороз, Т. И. Методика преподавания ритмики : учебное пособие для вузов / Т. И. Мороз, Н. В. Поморцева. — 2-е изд. — Москва : Издательство Юрайт, 2022. — 124 с. — (Высшее образование). — ISBN 978-5-534-14853-4. — Текст : электронный // Образовательная платформа Юрайт [сайт]. — URL: <https://urait.ru/bcode/497189> (дата обращения: 20.02.2024).

#### 4.1.2 Дополнительная литература

1. Толочек, В. А. Технологии профессионального отбора : учебное пособие для вузов / В. А. Толочек. — 2-е изд., испр. и доп. — Москва : Издательство Юрайт, 2023. — 253 с. — (Высшее образование). — ISBN 978-5-534-14584-7. — Текст : электронный // Образовательная платформа Юрайт [сайт]. — URL: <https://urait.ru/bcode/516257> (дата обращения: 15.02.2024).
2. Мороз, Т. И. Методика преподавания ритмики : учебное пособие для вузов / Т. И. Мороз, Н. В. Поморцева. — 2-е изд. — Москва : Издательство Юрайт, 2022. — 124 с. — (Высшее образование). — ISBN 978-5-534-14853-4. — Текст : электронный // Образовательная платформа Юрайт [сайт]. — URL: <https://urait.ru/bcode/497189> (дата обращения: 20.02.2024).
3. Чернов, А. В. Профессиональные творческие студии : учебное пособие для вузов / А. В. Чернов, М. В. Дворянова. — 2-е изд., перераб. и доп. — Москва : Издательство Юрайт, 2024. — 118 с. — (Высшее образование). — ISBN 978-5-534-12548-1. — Текст : электронный // Образовательная платформа Юрайт [сайт]. — URL: <https://urait.ru/bcode/542580> (дата обращения: 15.02.2024).

#### 4.2. Перечень ресурсов информационно-коммуникационной сети «Интернет», используемых при проведении практики

№ №	Название электронного ресурса	Описание электронного ресурса	Используемый для работы адрес
1.	ЭБС «Университетская библиотека онлайн»	Электронная библиотека, обеспечивающая доступ высших и средних учебных заведений, публичных библиотек и корпоративных пользователей к наиболее востребованным материалам по всем отраслям знаний от ведущих российских издательств	<a href="http://biblioclub.ru/">http://biblioclub.ru/</a>

2.	Научная электронная библиотека eLIBRARY.ru	Крупнейший российский информационно-аналитический портал в области науки, технологии, медицины и образования, содержащий рефераты и полные тексты более 34 млн научных публикаций и патентов	<a href="http://elibrary.ru/">http://elibrary.ru/</a>
3.	Образовательная платформа Юрайт	Электронно-библиотечная система для ВУЗов, ССУЗов, обеспечивающая доступ к учебникам, учебной и методической литературе по различным дисциплинам.	<a href="https://urait.ru/">https://urait.ru/</a>
4.	База данных "EastView"	Полнотекстовая база данных периодических изданий	<a href="https://dlib.eastview.com">https://dlib.eastview.com</a>
5.	Электронная библиотека "Grebennikon"	Библиотека предоставляет доступ более чем к 30 журналам, выпускаемых Издательским домом "Гребенников".	<a href="https://grebennikon.ru/">https://grebennikon.ru/</a>

## **РАЗДЕЛ 5. МЕТОДИЧЕСКИЕ УКАЗАНИЯ ПО ПРАКТИКЕ**

Освоение обучающимися практики предполагает выполнение индивидуального задания под управлением руководителя практики в период проведения практики, а также изучение материалов в ходе самостоятельной работы.

Самостоятельная работа включает разнообразный комплекс видов и форм работы обучающихся.

Для успешного освоения практики и достижения поставленных целей необходимо внимательно ознакомиться с рабочей программой практики, доступной в электронной информационно-образовательной среде РГСУ.

Следует обратить внимание на список основной и дополнительной литературы, который имеется в электронной библиотечной системе Университет, на предлагаемые преподавателем ресурсы информационно-телекоммуникационной сети Интернет. Эта информация необходима для самостоятельной работы обучающегося.

### *Подготовка к самостоятельной работе*

При подготовке к самостоятельной работе во время проведения практики следует обратить внимание на процесс предварительной подготовки, на работу во время практики, обработку полученных результатов, исправление полученных замечаний.

*Предварительная подготовка к самостоятельной работе* в период проведения практики заключается в изучении теоретического материала в отведенное для самостоятельной работы время, ознакомление с инструктивными материалами с целью осознания задач практики.

*Самостоятельная работа в период проведения практики* включает:

- взаимодействие обучающихся с руководителями практики от Университета и организации с целью предоставления исчерпывающей информации, необходимой для самостоятельного выполнения предложенного руководителем задания, ознакомление с правилами техники безопасности при работе в организации;
- ознакомление с основной и дополнительной литературой, необходимой для прохождения практики;

- обобщение эмпирических данных, полученных в результате работы в организации;
- своевременную подготовку отчетной документации по итогам прохождения практики и представление ее руководителю практики от Университета;
- подготовку к прохождению промежуточной аттестации по итогам практики.

*Практическая работа в организации в период проведения практики включает:*

- ознакомление с индивидуальным заданием на период прохождения практики в организации;
- сбор данных и эмпирических материалов, необходимых для выполнения индивидуального задания на период прохождения практики;
- несение ответственности за выполняемую в организации работу и ее результаты.

Необходимо помнить, что при прохождении практик, предусматривающих выполнение работ, при выполнении которых проводятся обязательные предварительные и периодические медицинские осмотры (обследования), обучающиеся проходят соответствующие медицинские осмотры (обследования) в порядке, установленном приказом Министерства здравоохранения Российской Федерации от 28.01.2021 г. № 29н «Об утверждении Порядка проведения обязательных предварительных и периодических медицинских осмотров работников, предусмотренных частью четвертой статьи 213 Трудового кодекса Российской Федерации, перечня медицинских противопоказаний к осуществлению работ с вредными и (или) опасными производственными факторами, а также работам, при выполнении которых проводятся обязательные предварительные и периодические медицинские осмотры», Приказом Минтруда России № 988н, Минздрава России № 1420н от 31.12.2020 «Об утверждении перечня вредных и (или) опасных производственных факторов и работ, при выполнении которых проводятся обязательные предварительные медицинские осмотры при поступлении на работу и периодические медицинские осмотры».

Продолжительность рабочего дня обучающихся при прохождении практики в организациях составляет для обучающихся в возрасте от 16 до 18 лет не более 35 часов в неделю (ст. 92 Трудового кодекса РФ), в возрасте от 18 лет и старше не более 40 часов в неделю (ст. 91 Трудового кодекса РФ). Для обучающихся в возрасте до 16 лет продолжительность рабочего дня при прохождении практики в организациях составляет не более 24 часов в неделю (ст. 92 Трудового кодекса РФ).

*Обработка, обобщение* полученных результатов самостоятельной работы проводится обучающимися самостоятельно или под руководством руководителя практики. В результате оформляется отчет по практике. Подготовленный к сдаче на контроль и оценку отчет по практике сдается руководителю практики.

## **РАЗДЕЛ 6. ИНФОРМАЦИОННО-ТЕХНОЛОГИЧЕСКОЕ ОСНАЩЕНИЕ ПРАКТИКИ**

### **6.1. Средства информационных технологий**

1. Персональные компьютеры;
2. Средства доступа к Интернет;
3. Проектор.

## 6.2. Лицензионное и свободно распространяемое программное обеспечение, в том числе отечественного производства:

1. Операционная система: Astra Linux SE;
2. Пакет офисных программ: LibreOffice;
3. Справочная система Консультант+;
4. Okular или Acrobat Reader DC;
5. Ark или 7-zip;
6. User Gate;
7. TrueConf (client).

## 6.3. Информационные справочные системы и базы данных

№ №	Название электронного ресурса	Описание электронного ресурса	Используемый для работы адрес
1.	ЭБС «Университетская библиотека онлайн»	Электронная библиотека, обеспечивающая доступ высших и средних учебных заведений, публичных библиотек и корпоративных пользователей к наиболее востребованным материалам по всем отраслям знаний от ведущих российских издательств.	<a href="http://biblioclub.ru/">http://biblioclub.ru/</a>
2.	Научная электронная библиотека eLIBRARY.ru	Крупнейший российский информационно-аналитический портал в области науки, технологии, медицины и образования, содержащий рефераты и полные тексты более 34 млн научных публикаций и патентов.	<a href="http://elibrary.ru/">http://elibrary.ru/</a>
3.	Образовательная платформа Юрайт	Электронно-библиотечная система для ВУЗов, ССУЗов, обеспечивающая доступ к учебникам, учебной и методической литературе по различным дисциплинам.	<a href="https://urait.ru/">https://urait.ru/</a>
4.	База данных "EastView"	Полнотекстовая база данных периодических изданий.	<a href="https://dlib.eastview.com">https://dlib.eastview.com</a>
5.	Электронная библиотека "Grebennikon"	Библиотека предоставляет доступ более чем к 30 журналам, выпускаемых Издательским домом "Гребенников".	<a href="https://grebennikon.ru/">https://grebennikon.ru/</a>

## РАЗДЕЛ 7. МАТЕРИАЛЬНО-ТЕХНИЧЕСКОЕ ОБЕСПЕЧЕНИЕ ПРАКТИКИ

Проведение практики обеспечено наличием следующих материально-технических средств:

- **Учебная аудитория для занятий лекционного типа** оснащена специализированной мебелью (стол для преподавателя, парты, стулья, доска для написания мелом); техническими средствами обучения (видеопроjectionное оборудование, средства звуковоспроизведения, экран и имеющие выход в сеть Интернет).

- **Учебная аудитория для занятий семинарского типа:** оснащена специализированной мебелью (стол для преподавателя, парты, стулья, доска для

написания мелом); техническими средствами обучения (видеопроекторное оборудование, средства звуковоспроизведения, экран и имеющие выход в сеть Интернет).

- **Помещения для самостоятельной работы обучающихся:** оснащены специализированной мебелью (парты, стулья) техническими средствами обучения (персональные компьютеры с доступом в сеть Интернет и обеспечением доступа в электронно-информационную среду университета, программным обеспечением).

## **РАЗДЕЛ 8. ОБРАЗОВАТЕЛЬНЫЕ ТЕХНОЛОГИИ**

Освоение практики предусматривает использование в учебном процессе активных в сочетании с внеаудиторной работой с целью формирования и развития профессиональных навыков обучающихся.

В рамках практики предусмотрены встречи с руководителями и работниками организаций, деятельность которых связана с направленностью реализуемой основной профессиональной образовательной программы.

## ЛИСТ РЕГИСТРАЦИИ ИЗМЕНЕНИЙ

№ п/п	Содержание изменения	Реквизиты документа об утверждении изменения	Дата введения изменения
1.	Рабочая программа практики актуализирована	Протокол заседания кафедры № _____ от « ____ » _____ 20____ года	__ . __ . ____
2.	*	Протокол заседания кафедры № _____ от « ____ » _____ 20____ года	__ . __ . ____
3.	*	Протокол заседания кафедры № _____ от « ____ » _____ 20____ года	__ . __ . ____
4.	*	Протокол заседания кафедры № _____ от « ____ » _____ 20____ года	__ . __ . ____
5.	*	Протокол заседания кафедры № _____ от « ____ » _____ 20____ года	__ . __ . ____



МИНИСТЕРСТВО НАУКИ И ВЫСШЕГО ОБРАЗОВАНИЯ РОССИЙСКОЙ ФЕДЕРАЦИИ  
ФЕДЕРАЛЬНОЕ ГОСУДАРСТВЕННОЕ БЮДЖЕТНОЕ ОБРАЗОВАТЕЛЬНОЕ УЧРЕЖДЕНИЕ  
ВЫСШЕГО ОБРАЗОВАНИЯ

«РОССИЙСКИЙ ГОСУДАРСТВЕННЫЙ СОЦИАЛЬНЫЙ  
УНИВЕРСИТЕТ»

«УТВЕРЖДАЮ»

Декан факультета

Жадёнов О. М.

29 февраля 2024 г.

**РАБОЧАЯ ПРОГРАММА ПРОИЗВОДСТВЕННОЙ ПРАКТИКИ  
И ОЦЕНОЧНЫЕ МАТЕРИАЛЫ  
ПРЕДДИПЛОМНАЯ ПРАКТИКА**

**Направление подготовки**

**«52.03.02 Хореографическое исполнительство»**

**Направленность**

**«Хореографическое исполнительство»**

**ОБРАЗОВАТЕЛЬНАЯ ПРОГРАММА ВЫСШЕГО ОБРАЗОВАНИЯ –  
ПРОГРАММА БАКАЛАВРИАТА**

**Форма обучения**

**очно-заочная**

Москва, 2024 г.

Рабочая программа производственной практики «Преддипломная практика» разработана на основании федерального государственного образовательного стандарта высшего образования – *бакалавриата* по направлению подготовки 52.03.02 *Хореографическое исполнительство*, утвержденного приказом Министерства образования и науки Российской Федерации от 16.11.2017 №1131, учебного плана по основной профессиональной образовательной программе высшего образования – программе *бакалавриата* по направлению подготовки 52.03.02 *Хореографическое исполнительство* (далее – «ОПОП»).

Рабочая программа практики разработана рабочей группой в составе: канд. искусств. Голубенко М. Н., канд. пед. наук Ющенко Н. С.




Разработчик ОПОП  
канд. искусств.

\_\_\_\_\_ М. Н. Голубенко

Рабочая программа практики обсуждена и утверждена на Ученом совете факультета искусств

Протокол № 7 от 29 февраля 2024 года



Декан факультета искусств

\_\_\_\_\_ О. М. Жадёнов



## СОДЕРЖАНИЕ

РАЗДЕЛ 1. ПАСПОРТ РАБОЧЕЙ ПРОГРАММЫ ПРАКТИКИ.....	4
1.1. Цель и задачи практики .....	4
1.2. Вид и способ проведения практики.....	4
1.3. Место практики в структуре основной профессиональной образовательной программы .....	4
1.4. Планируемые результаты обучения при прохождении практики в рамках планируемых результатов освоения основной профессиональной образовательной программы, соотнесенные с установленными индикаторами достижения компетенций .....	4
1.5. Место проведения практики .....	10
РАЗДЕЛ 2. СТРУКТУРА И СОДЕРЖАНИЕ ПРАКТИКИ.....	10
2.1. Объем практики.....	10
2.2. Календарный план-график проведения практики.....	10
2.3. Формы отчетности .....	11
РАЗДЕЛ 3. ОЦЕНОЧНЫЕ МАТЕРИАЛЫ ДЛЯ ПРОВЕДЕНИЯ ПРОМЕЖУТОЧНОЙ АТТЕСТАЦИИ ПО ИТОГАМ ПРОХОЖДЕНИЯ ПРАКТИКИ .....	12
3.1. Форма промежуточной аттестации обучающегося по результатам прохождения практики .....	12
3.2. Описание показателей и критериев оценивания компетенций на различных этапах их формирования, описание шкал оценивания .....	12
3.3. Типовые контрольные задания или иные материалы, необходимые для оценки знаний, умений, навыков и (или) опыта деятельности, характеризующих этапы формирования компетенций.....	14
3.4. Методические материалы, определяющие процедуры оценивания знаний, умений, навыков и (или) опыта деятельности, характеризующих этапы формирования компетенций.....	14
РАЗДЕЛ 4. УЧЕБНО-МЕТОДИЧЕСКОЕ И ИНФОРМАЦИОННОЕ ОБЕСПЕЧЕНИЕ ПРАКТИКИ.....	15
4.1. Перечень основной и дополнительной учебной литературы для прохождения практики .....	15
4.1.1 Основная литература.....	15
4.1.2 Дополнительная литература .....	15
4.2. Перечень ресурсов информационно-коммуникационной сети «Интернет», используемых при проведении практики .....	16
РАЗДЕЛ 5. МЕТОДИЧЕСКИЕ УКАЗАНИЯ ПО ПРАКТИКЕ .....	16
РАЗДЕЛ 6. ИНФОРМАЦИОННО-ТЕХНОЛОГИЧЕСКОЕ ОСНАЩЕНИЕ ПРАКТИКИ .....	18
6.1. Средства информационных технологий.....	18
6.2. Лицензионное и свободно распространяемое программное обеспечение, в том числе отечественного производства:.....	18
6.3. Информационные справочные системы и базы данных.....	18
РАЗДЕЛ 7. МАТЕРИАЛЬНО-ТЕХНИЧЕСКОЕ ОБЕСПЕЧЕНИЕ ПРАКТИКИ .....	19
РАЗДЕЛ 8. ОБРАЗОВАТЕЛЬНЫЕ ТЕХНОЛОГИИ .....	19
ЛИСТ РЕГИСТРАЦИИ ИЗМЕНЕНИЙ.....	19

## РАЗДЕЛ 1. ПАСПОРТ РАБОЧЕЙ ПРОГРАММЫ ПРАКТИКИ

### 1.1. Цель и задачи практики

Цель прохождения практики заключается в закреплении и творческом применении знаний и умений, полученных в процессе изучения дисциплин хореографического цикла, развитии навыков самостоятельной деятельности по решению актуальных задач в области хореографического исполнительства. Формирование, закрепление, развитие профессиональных навыков и компетенций в ходе практической подготовки обучающихся происходит путем непосредственного выполнения определенных видов работ, связанных с будущей профессиональной деятельностью.

Задачи прохождения практики:

1. Применить актуальные способы и средства исследования проблемных вопросов в хореографическом исполнительстве.
2. Изучить современные тенденции в формировании репертуарной политики учреждений культуры и танцевальных коллективов.
3. Провести исследовательскую работу по теме выпускной квалификационной работы.

### 1.2. Вид и способ проведения практики

При проведении практики осуществляется практическая подготовка обучающихся путем непосредственного выполнения определенных видов работ, связанных с будущей профессиональной деятельностью.

Практическая подготовка в условиях выполнения обучающимися определенных видов работ, связанных с будущей профессиональной деятельностью, направлена на формирование, закрепление, развитие профессиональных навыков и компетенций.

Способы проведения практики: стационарная.

### 1.3. Место практики в структуре основной профессиональной образовательной программы

Производственная преддипломная практика реализуется в *части формируемой участниками образовательных отношений* ОПОП.

### 1.4. Планируемые результаты обучения при прохождении практики в рамках планируемых результатов освоения основной профессиональной образовательной программы, соотнесенные с установленными индикаторами достижения компетенций

В результате прохождения практики обучающийся должен демонстрировать следующие результаты:

Категория компетенций	Код компетенции. Формулировка компетенции	Код и наименование индикатора достижения компетенции	Результаты обучения
	<b>ОПК-1</b> Способен понимать и применять особенности выразительных	<b>ОПК-1.1</b> Анализирует особенности выразительных средств искусства определенного	<i>Знать:</i> принципы анализа основных этапов и закономерностей исторического развития выразительных средств в

	<p>средств искусства на определенном историческом этапе</p>	<p>исторического периода</p> <p><b>ОПК-1.2</b> Применяет в собственной профессиональной деятельности знания особенностей выразительных средств искусства</p> <p><b>ОПК-1.3</b> Формирует духовно-нравственные ценности и идеалы личности на основе духовных, исторических и национально-культурных традиций</p>	<p>искусстве; средства создания образа в хореографии</p> <p><i>Уметь:</i> создавать художественный сценический образ в хореографических произведениях классического наследия, постановках современных хореографов, отображать и воплощать музыкально-хореографическое произведение в движении, хореографическом тексте, жесте, пластике, ритме, динамике с учетом жанровых и стилистических особенностей произведения</p>
	<p><b>ОПК-2</b> Способен осуществлять творческую деятельность в сфере искусства</p>	<p><b>ОПК-2.1</b> Осуществляет творческую деятельность в сфере искусства в своей профессиональной области</p> <p><b>ОПК-2.2</b> Анализирует этапы и результаты своей творческой деятельности в сфере искусства</p> <p><b>ОПК-2.3</b> Способствует творческому саморазвитию обучающихся, подготавливая их к выполнению определенных социальных ролей в современном обществе</p>	<p><i>Знать:</i> сущность и социальную значимость своей будущей профессии; <i>закономерности развития современного языка хореографии;</i> основные танцевальные стили и жанры танца; основные методы репетиционной работы, основные этапы развития танцевального исполнительства</p> <p><i>Уметь:</i> самостоятельно определять комплекс мер и задач для постоянного профессионального роста; исполнять хореографические партии в спектаклях и танцевальных композициях, входящих в учебную программу; адаптироваться к</p>

			<p>условиям работы в конкретном хореографическом коллективе, на конкретной сценической площадке;</p> <p>понимать и исполнять указания хореографа, творчески работать над хореографическим произведением на репетиции</p>
	<p><b>ОПК-3</b> Способен понимать принципы работы современных информационных технологий и использовать их для решения задач профессиональной деятельности</p>	<p><b>ОПК-3.1</b> Знает основные виды современных информационно-коммуникационных технологий</p> <p><b>ОПК-3.2</b> Использует компьютерные технологии для поиска, отбора и обработки информации, касающейся профессиональной деятельности</p> <p><b>ОПК-3.3</b> Применяет информационно-коммуникационные технологии в собственной педагогической, художественно-творческой и (или) научно-исследовательской деятельности</p> <p><b>ОПК-3.4</b> Знает и соблюдает нормы законодательства в области защиты информации</p> <p><b>ОПК-3.5</b> Способен обеспечить собственную информационную безопасность</p>	<p><i>Знать:</i> принципы работы с компьютером, электронной почтой, интернетом для совершенствования профессиональной деятельности</p> <p><i>Уметь:</i> Осуществлять эффективный поиск, анализ и качественную оценку информации, необходимой для постановки и решения профессиональных задач, профессионального и личностного развития</p>

	<p><b>ОПК-4</b> Способен планировать образовательный процесс, разрабатывать методические материалы, анализировать различные педагогические методы в области культуры и искусства</p>	<p><b>ОПК-4.1</b> Разрабатывает и реализует программы учебных дисциплин</p> <p><b>ОПК-4.2</b> Осуществляет педагогическую деятельность в соответствии с требованиями федеральных государственных образовательных стандартов среднего профессионального образования; выбирает эффективные педагогические системы и методы для решения конкретных педагогических задач</p>	<p><i>Знать:</i> Принципы разработки и реализации учебных программ по хореографии, методику преподавания различных видов хореографии; особенности отечественных и мировых хореографических школ для определения приоритетных современных направлений в танцевальной педагогике.</p> <p><i>Уметь:</i> Планировать, организовывать и методически обеспечивать учебный процесс по хореографическому циклу дисциплин</p>
	<p><b>ОПК-5</b> Способен ориентироваться в проблематике современной государственной культурной политики Российской Федерации</p>	<p><b>ОПК-5.1</b> Планирует творческую деятельность с учетом концепции современной государственной культурной политики РФ</p> <p><b>ОПК-5.2</b> Осуществляет педагогическую деятельность в области искусства, соотнося ее с кругом задач современной государственной культурной политики РФ</p>	<p><i>Знать:</i> современную социокультурную ситуацию в мире и России; актуальные задачи государственной культурной политики</p> <p><i>Уметь:</i> разрабатывать программы культурного развития в контексте федеральной и региональной культурной политики; анализировать социокультурную ситуацию в масштабах локальной культурной среды, региональной культурной среды</p>
	<p><b>ПК-6</b> Способность запомнить и стилистически верно воспроизвести (показать) текст хореографического произведения</p>	<p><b>ПК-6.1</b> Знать порядок танцевальных движений, сочиненных хореографом, смысловую нагрузку и образность произведения</p>	<p><i>Знать:</i> стилевые черты и жанровые особенности базового хореографического репертуара и танцевальных композиций, входящих в программу творческо-исполнительской практики</p>

		<p>ПК-6.2 Уметь осуществлять корректировку технических и стиливых ошибок исполнителей в процессе репетиционной работы</p> <p>ПК-6.3 Владеть навыками анализа особенностей творческого почерка, стилистики и постановочных методов мастеров хореографии</p>	<p>учебного заведения; образцы классического наследия и современного балетного репертуара; принципы взаимодействия музыкальных и хореографических выразительных средств.</p> <p><i>Уметь:</i> передавать стиливые и жанровые особенности исполняемых хореографических произведений; анализировать материал хореографической партии, роли в балетном спектакле, концертном номере, запоминать и воспроизводить текст хореографического произведения</p>
	<b>ПК-8</b>		
	<p><b>ПК-9</b> Способность понимать сущность репетиторской деятельности, самостоятельно пополнять профессиональные знания в области хореографии, выработать критерии качества исполнительского искусства, присущего академическому стилю</p>	<p>ПК-9.1 Знать сущность хореографической и репетиторской деятельности, навыки консультационной работы и приемами диагностирования одаренности и креативности исполнителей, возрастных особенностей проявления творческой индивидуальности</p> <p>ПК-9.2 Уметь на высоком педагогическом и методическом уровне обучать хореографическим дисциплинам</p> <p>ПК-9.3 Владеть процессом формирования профессиональных навыков и умений в освоении стилистических</p>	<p><i>Знать:</i> пути создания условий для профессионально-личностного и творческого развития обучающихся; - психологическую специфику развития творческой личности;</p> <p><i>Уметь:</i> раскрывать смысл, образность и музыкальность хореографических композиций добиваться раскрытия технических и стиливых особенностей исполняемых хореографических фрагментов.</p>

		особенностей, лексического материала, совершенствования исполнительского мастерства артистов	
	<b>ПК-10</b> Способность осуществлять педагогическую и репетиционную работу с исполнителями, видеть и корректировать технические, стилевые ошибки обучающихся, объяснять методически трудные приемы и сочетания движений, раскрыть перед исполнителями смысл, образность и музыкальность хореографических композиций	ПК-10.1 Знать различные методики репетиционной работы в организациях профессионального образования ПК-10.2 Уметь определять основные исполнительские задачи солиста, коллектива и пути их решения ПК-10.3 Владеть навыком оптимально использовать имеющееся репетиционное время, находя в процессе репетиции наиболее результативные способы решения поставленных исполнительских задач	<i>Знать:</i> методику работы с исполнителями на уроках классического, народно-сценического, историко-бытового танца и в репетиционном процессе; методические приемы освоения технических трудностей; стилевые особенности хореографии  <i>Уметь:</i> корректировать, объяснять и добиваться исправления ошибок в исполнении; опираться на теоретические основы репетиционного процесса с хореографическим коллективом; планировать проведение и ход занятий;
	<b>ПК-7</b> Способность применять на практике методику преподавания хореографических дисциплин	ПК-7.1 Знать методику преподавания хореографических дисциплин и уметь применять ее на практике ПК-7.2 Уметь осуществлять подготовку и проведение учебных занятий по профессиональным дисциплинам (модулям) в организациях профессионального образования ПК-7.3 Владеть умением эффективно работать с хореографическим производством в репетиционном	<i>Знать:</i> методику изучения движений историко-бытового, народно-сценического, классического танца в последовательности от простого к сложному;  <i>Уметь:</i> - осуществлять воспитательную и образовательную деятельность; направлять профессионально-личностное и творческое развитие обучающихся. составлять рабочий план обучения классическому, народно-сценическому, историко-бытовому танцу в соответствии с целями и

		процессе	задачами программы обучения;
--	--	----------	------------------------------

### 1.5. Место проведения практики

Производственная преддипломная практика проводится на базе сторонней организации под руководством руководителей практики. В отдельных случаях по заявлению студента практика может проводиться на базе Университета.

Производственная преддипломная практика проводится на основе договоров с организациями, деятельность которых соответствует профессиональным компетенциям, осваиваемым в рамках ОПОП ВО. Также обучающиеся, совмещающие обучение с трудовой деятельностью, вправе проходить практику по месту трудовой деятельности в случаях, если профессиональная деятельность, осуществляемая ими в указанных организациях, соответствует требованиям к содержанию практики.

Ключевыми базами проведения практики являются:

1. ГБУК города Москвы «Культурный центр «Алые паруса».

## РАЗДЕЛ 2. СТРУКТУРА И СОДЕРЖАНИЕ ПРАКТИКИ

### 2.1. Объем практики

Трудоемкость практики составляет 3 зачетных единиц, 108 часов.

### 2.2. Календарный план-график проведения практики

Производственная преддипломная практика проводится в соответствии с календарным учебным графиком учебного плана ОПОП.

№	Наименование этапов практики	День (дни мероприятия)	Содержание практики (общие виды работ)	Результаты	
				Вид отчетности	Осваиваемые компетенции
1.	Подготовительный этап	1-2 дни	Инструктаж по технике безопасности, Получение индивидуальных заданий от руководителя практики. Ознакомление с учебной и учебно-методической литературой в соответствии с задачами практики.	Отчет по практике	ОПК-1; ОПК-2; ОПК-3; ОПК-4; ОПК-5; ПК-6; ПК-8; ПК-9; ПК-10; ПК-7
2.	Ознакомительный этап	3-4 дни	Развитие навыка структурирования получаемой информации. Знакомство с реальным артистическим процессом.	Отчет по практике	ОПК-1; ОПК-2; ОПК-3; ОПК-4; ОПК-5; ПК-6; ПК-8; ПК-9; ПК-10; ПК-7



3.	Технологический этап	5-8 дни	Выполнение определенных видов работ, связанных с будущей профессиональной деятельностью исполнения на сцене различных видов танца, произведений базового хореографического репертуара; подготовки концертных номеров, партий под руководством репетитора по балету, хореографа, балетмейстера; участия в репетиционной работе; исполнения хореографических произведений перед зрителями; участия в составлении концертно-тематических программ; участия в обсуждении репертуарных планов и вопросов творческо-производственной деятельности.	Отчет по практике	ОПК-1; ОПК-2; ОПК-3; ОПК-4; ОПК-5; ПК-6; ПК-8; ПК-9; ПК-10; ПК-7
4.	Аналитический этап	9-10 дни	Анализ видов педагогической балетной деятельности, фактов и явлений.	Отчет по практике	ОПК-1; ОПК-2; ОПК-3; ОПК-4; ОПК-5; ПК-6; ПК-8; ПК-9; ПК-10; ПК-7
5.	Завершающий этап	11-12 дни	Анализ результатов исследования. Оформление результатов прохождения практики. Формирование и защита отчета по практике.	Отчет по практике	ОПК-1; ОПК-2; ОПК-3; ОПК-4; ОПК-5; ПК-6; ПК-8; ПК-9; ПК-10; ПК-7

### 2.3. Формы отчетности

Формой отчетности по практике является отчет по практике, который оформляется в соответствии с Положением о практической подготовке и порядке проведения практики по основным профессиональным образовательным программам, реализуемым в РГСУ, утвержденным Приказом РГСУ.

### РАЗДЕЛ 3. ОЦЕНОЧНЫЕ МАТЕРИАЛЫ ДЛЯ ПРОВЕДЕНИЯ ПРОМЕЖУТОЧНОЙ АТТЕСТАЦИИ ПО ИТОГАМ ПРОХОЖДЕНИЯ ПРАКТИКИ

#### 3.1. Форма промежуточной аттестации обучающегося по результатам прохождения практики

Контрольным мероприятием промежуточной аттестации обучающихся по итогам практики является *зачет с оценкой*, который проводится в форме представления результатов обучения в рамках пройденной обучающимся практики (защита отчета).

#### 3.2. Описание показателей и критериев оценивания компетенций на различных этапах их формирования, описание шкал оценивания

Код компетенции	Этапы формирования компетенций	Показатель оценивания компетенции	Критерии и шкалы оценивания
ОПК-1; ОПК-2; ОПК-3; ОПК-4; ОПК-5; ПК-6; ПК-8; ПК-9; ПК-10; ПК-7	Этап формирования знаний	Отчет по практике.	Формальный критерий. Обучающийся в установленные сроки представил отчетную документацию по итогам прохождения практики, технически грамотно оформленную и четко структурированную, качественно оформленную с наличием иллюстрированного / расчетного материала – 25-30 баллов; обучающийся в установленные сроки представил отчетную документацию по итогам прохождения практики, технически грамотно оформленную и структурированную, оформленную с наличием иллюстрированного / расчетного материала – 21-24 баллов; обучающийся в установленные сроки представил отчетную документацию по итогам прохождения практики, технически грамотно оформленную и структурированную, качественно оформленную без иллюстрированного / расчетного материала – 16-20 баллов; обучающийся представил отчетную документацию по итогам прохождения практики, не в установленные сроки, оформленную не структурировано и без иллюстрированного / расчетного материала – 1-15 баллов обучающийся не представил отчетную документацию – 0 баллов.  <b>От 0 до 30 баллов</b>

<p>ОПК-1; ОПК-2; ОПК-3; ОПК-4; ОПК-5; ПК-6; ПК-8; ПК-9; ПК-10; ПК-7</p>	<p>Этап формирования умений</p>	<p>Отчет по практике.</p>	<p>Содержательный критерий. Индивидуальное задание выполнено верно, даны ясные аналитические выводы, подкрепленные теорией – 40-50 баллов; индивидуальное задание выполнено верно, даны аналитические выводы, подкрепленные теорией, однако отмечены погрешности в отчете, скорректированные при защите – 31-39 баллов; индивидуальное задание выполнено верно, даны аналитические выводы, не подкрепленные теорией – 26-30 баллов; индивидуальное задание выполнено не в полном объеме, аналитические выводы приведены с ошибками, не подкреплены теорией – 5-25 баллов; индивидуальное задание не выполнено, аналитические выводы приведены с ошибками, не подкреплены теорией – 0 баллов.</p> <p><b>От 0 до 50 баллов</b></p>
<p>ОПК-1; ОПК-2; ОПК-3; ОПК-4; ОПК-5; ПК-6; ПК-8; ПК-9; ПК-10; ПК-7</p>	<p>Этап формирования навыков и получения опыта</p>	<p>Отчет по практике.</p>	<p>Презентационный критерий. Защита отчета проведена с использованием мультимедийных средств, на заданные вопросы обучающийся представил четкие и полные ответы; задание выполнено верно, даны ясные аналитические выводы, подкрепленные теорией – 19-20 баллов; защита отчета проведена с использованием мультимедийных средств, на заданные вопросы обучающийся представил полные ответы, однако отмечены погрешности в ответе, скорректированные при собеседовании – 16-18 баллов; защита отчета проведена без использования мультимедийных средств, на заданные вопросы обучающийся представил неполные ответы – 13-15 баллов; защита отчета не проведена, на заданные вопросы обучающийся не представил ответы – 0-12 баллов.</p> <p><b>От 0 до 20 баллов</b></p>

**3.3. Типовые контрольные задания или иные материалы, необходимые для оценки знаний, умений, навыков и (или) опыта деятельности, характеризующих этапы формирования компетенций.**

№ п/п этапа	Код компетенции	Наименование этапов формирования компетенций	Типовые контрольные задания / иные материалы
1.	ОПК-1; ОПК-2; ОПК-3; ОПК-4; ОПК-5; ПК-6; ПК-8; ПК-9; ПК-10; ПК-7	Этап формирования знаний	Изучить рабочую программу практики и методические рекомендации по ее прохождению. Пройти вводный инструктаж по ознакомлению с требованиями охраны труда, техники безопасности, пожарной безопасности, а так же правилами внутреннего трудового распорядка, правилами корпоративной и организационной культуры. Ознакомиться с учредительными документами, регламентирующими деятельность организации. Получить индивидуальное задание на практику. Отчетные материалы: отчет по практике.
2.	ОПК-1; ОПК-2; ОПК-3; ОПК-4; ОПК-5; ПК-6; ПК-8; ПК-9; ПК-10; ПК-7	Этап формирования умений	Провести подбор методов исследования для выполнения индивидуального задания по практике. Изучить и проанализировать локальные нормативные акты, регламентирующие деятельность организации. Осуществить сбор информации необходимой для написания отчета. Обработать и проанализировать результаты исследования. Обобщить и систематизировать результаты исследования, сформировать выводы и заключения.
3.	ОПК-1; ОПК-2; ОПК-3; ОПК-4; ОПК-5; ПК-6; ПК-8; ПК-9; ПК-10; ПК-7	Этап формирования навыков и получения опыта	Выполнить в рамках индивидуального задания определенные виды работ, связанные с будущей профессиональной деятельностью. Подготовить отчетную документацию, получить отзыв руководителя практики от предприятия. Отчетные материалы: отчет по практике, презентационные материалы по практике.

**3.4. Методические материалы, определяющие процедуры оценивания знаний, умений, навыков и (или) опыта деятельности, характеризующих этапы формирования компетенций**

Ответы обучающегося оцениваются каждым педагогическим работником по *100-балльной шкале*, а итоговая оценка по практике в целом по *пятибалльной системе* выставляется в соответствии с Положением о балльно-рейтинговой системе оценки успеваемости обучающихся по основным профессиональным образовательным программам – программам среднего профессионального образования, программам бакалавриата, программам специалитета, программам магистратуры в Российском государственном социальном университете.

В соответствии с формальным и содержательным критериями и шкалами, приведенными в разделе 3.2 настоящей программы формируется текущий рейтинг обучающегося. Результаты оценки по презентационному критерию формируют рубежный рейтинг обучающегося. Сумма рейтинговых баллов текущего и рубежного рейтинга формируют академический рейтинг обучающегося.

Устанавливается следующая градация перевода рейтинговых баллов обучающихся в 5-тибалльную систему аттестационных оценок:

<b>Академический рейтинг обучающегося</b>	<b>Аттестационная оценка обучающегося по практике</b>
85-100	Отлично
75-84	Хорошо
65-74	Удовлетворительно
00-64	Неудовлетворительно

## **РАЗДЕЛ 4. УЧЕБНО-МЕТОДИЧЕСКОЕ И ИНФОРМАЦИОННОЕ ОБЕСПЕЧЕНИЕ ПРАКТИКИ**

### **4.1. Перечень основной и дополнительной учебной литературы для прохождения практики**

#### **4.1.1 Основная литература**

1. Теория и практика дистанционного обучения : учебное пособие для вузов / Е. С. Полат [и др.] ; под редакцией Е. С. Полат. — 2-е изд., перераб. и доп. — Москва : Издательство Юрайт, 2024. — 434 с. — (Высшее образование). — ISBN 978-5-534-13159-8. — Текст : электронный // Образовательная платформа Юрайт [сайт]. — URL: <https://urait.ru/bcode/542935> (дата обращения: 15.02.2024).
2. Попова, Е. И. Социальная практика : учебное пособие для вузов / Е. И. Попова, О. Г. Бырдина, О. А. Кипина. — Москва : Издательство Юрайт, 2024. — 134 с. — (Высшее образование). — ISBN 978-5-534-13296-0. — Текст : электронный // Образовательная платформа Юрайт [сайт]. — URL: <https://urait.ru/bcode/543651> (дата обращения: 15.02.2024).
3. Давыдов, В. П. Теория, методика и практика классического танца : учебник для вузов / В. П. Давыдов. — 2-е изд. — Москва : Издательство Юрайт, 2024. — 243 с. — (Высшее образование). — ISBN 978-5-534-11226-9. — Текст : электронный // Образовательная платформа Юрайт [сайт]. — URL: <https://urait.ru/bcode/542596> (дата обращения: 26.02.2024).

#### **4.1.2 Дополнительная литература**

1. Мороз, Т. И. Методика преподавания ритмики : учебное пособие для вузов / Т. И. Мороз, Н. В. Поморцева. — 2-е изд. — Москва : Издательство Юрайт, 2022. — 124 с. — (Высшее образование). — ISBN 978-5-534-14853-4. — Текст : электронный // Образовательная платформа Юрайт [сайт]. — URL: <https://urait.ru/bcode/497189> (дата обращения: 20.02.2024).
2. Толочек, В. А. Технологии профессионального отбора : учебное пособие для вузов / В. А. Толочек. — 2-е изд., испр. и доп. — Москва : Издательство Юрайт, 2023. — 253 с. — (Высшее образование). — ISBN 978-5-534-14584-7. — Текст : электронный // Образовательная платформа Юрайт [сайт]. — URL: <https://urait.ru/bcode/516257> (дата обращения: 15.02.2024).
3. Груцынова, А. П. Хореографическое искусство: романтический балет : учебник для вузов / А. П. Груцынова. — 2-е изд., перераб. и доп. — Москва : Издательство Юрайт, 2024. — 191 с. — (Высшее образование). — ISBN 978-5-534-11080-7. —

Текст : электронный // Образовательная платформа Юрайт [сайт]. — URL: <https://urait.ru/bcode/542285> (дата обращения: 20.02.2024).

#### 4.2. Перечень ресурсов информационно-коммуникационной сети «Интернет», используемых при проведении практики

№ №	Название электронного ресурса	Описание электронного ресурса	Используемый для работы адрес
1.	ЭБС «Университетская библиотека онлайн»	Электронная библиотека, обеспечивающая доступ высших и средних учебных заведений, публичных библиотек и корпоративных пользователей к наиболее востребованным материалам по всем отраслям знаний от ведущих российских издательств	<a href="http://biblioclub.ru/">http://biblioclub.ru/</a>
2.	Научная электронная библиотека eLIBRARY.ru	Крупнейший российский информационно-аналитический портал в области науки, технологии, медицины и образования, содержащий рефераты и полные тексты более 34 млн научных публикаций и патентов	<a href="http://elibrary.ru/">http://elibrary.ru/</a>
3.	Образовательная платформа Юрайт	Электронно-библиотечная система для ВУЗов, ССУЗов, обеспечивающая доступ к учебникам, учебной и методической литературе по различным дисциплинам.	<a href="https://urait.ru/">https://urait.ru/</a>
4.	База данных "EastView"	Полнотекстовая база данных периодических изданий	<a href="https://dlib.eastview.com">https://dlib.eastview.com</a>
5.	Электронная библиотека "Grebennikon"	Библиотека предоставляет доступ более чем к 30 журналам, выпускаемых Издательским домом "Гребенников".	<a href="https://grebennikon.ru/">https://grebennikon.ru/</a>

### РАЗДЕЛ 5. МЕТОДИЧЕСКИЕ УКАЗАНИЯ ПО ПРАКТИКЕ

Освоение обучающимися практики предполагает выполнение индивидуального задания под управлением руководителя практики в период проведения практики, а также изучение материалов в ходе самостоятельной работы.

Самостоятельная работа включает разнообразный комплекс видов и форм работы обучающихся.

Для успешного освоения практики и достижения поставленных целей необходимо внимательно ознакомиться с рабочей программой практики, доступной в электронной информационно-образовательной среде РГСУ.

Следует обратить внимание на список основной и дополнительной литературы, который имеется в электронной библиотечной системе Университет, на предлагаемые преподавателем ресурсы информационно-телекоммуникационной сети Интернет. Эта информация необходима для самостоятельной работы обучающегося.

*Подготовка к самостоятельной работе*

При подготовке к самостоятельной работе во время проведения практики следует обратить внимание на процесс предварительной подготовки, на работу во время практики, обработку полученных результатов, исправление полученных замечаний.

*Предварительная подготовка к самостоятельной работе* в период проведения практики заключается в изучении теоретического материала в отведенное для самостоятельной работы время, ознакомление с инструктивными материалами с целью осознания задач практики.

*Самостоятельная работа в период проведения* практики включает:

- взаимодействие обучающихся с руководителями практики от Университета и организации с целью предоставления исчерпывающей информации, необходимой для самостоятельного выполнения предложенного руководителем задания, ознакомление с правилами техники безопасности при работе в организации;
- ознакомление с основной и дополнительной литературой, необходимой для прохождения практики;
- обобщение эмпирических данных, полученных в результате работы в организации;
- своевременную подготовку отчетной документации по итогам прохождения практики и представление ее руководителю практики от Университета;
- подготовку к прохождению промежуточной аттестации по итогам практики.

*Практическая работа в организации в период проведения* практики включает:

- ознакомление с индивидуальным заданием на период прохождения практики в организации;
- сбор данных и эмпирических материалов, необходимых для выполнения индивидуального задания на период прохождения практики;
- несение ответственности за выполняемую в организации работу и ее результаты.

Необходимо помнить, что при прохождении практик, предусматривающих выполнение работ, при выполнении которых проводятся обязательные предварительные и периодические медицинские осмотры (обследования), обучающиеся проходят соответствующие медицинские осмотры (обследования) в порядке, установленном приказом Министерства здравоохранения Российской Федерации от 28.01.2021 г. № 29н «Об утверждении Порядка проведения обязательных предварительных и периодических медицинских осмотров работников, предусмотренных частью четвертой статьи 213 Трудового кодекса Российской Федерации, перечня медицинских противопоказаний к осуществлению работ с вредными и (или) опасными производственными факторами, а также работам, при выполнении которых проводятся обязательные предварительные и периодические медицинские осмотры», Приказом Минтруда России № 988н, Минздрава России № 1420н от 31.12.2020 «Об утверждении перечня вредных и (или) опасных производственных факторов и работ, при выполнении которых проводятся обязательные предварительные медицинские осмотры при поступлении на работу и периодические медицинские осмотры».

Продолжительность рабочего дня обучающихся при прохождении практики в организациях составляет для обучающихся в возрасте от 16 до 18 лет не более 35 часов в неделю (ст. 92 Трудового кодекса РФ), в возрасте от 18 лет и старше не более 40 часов в

неделю (ст. 91 Трудового кодекса РФ). Для обучающихся в возрасте до 16 лет продолжительность рабочего дня при прохождении практики в организациях составляет не более 24 часов в неделю (ст. 92 Трудового кодекса РФ).

*Обработка, обобщение* полученных результатов самостоятельной работы проводится обучающимися самостоятельно или под руководством руководителя практики. В результате оформляется отчет по практике. Подготовленный к сдаче на контроль и оценку отчет по практике сдается руководителю практики.

## **РАЗДЕЛ 6. ИНФОРМАЦИОННО-ТЕХНОЛОГИЧЕСКОЕ ОСНАЩЕНИЕ ПРАКТИКИ**

### **6.1. Средства информационных технологий**

1. Персональные компьютеры;
2. Средства доступа к Интернет;
3. Проектор.

### **6.2. Лицензионное и свободно распространяемое программное обеспечение, в том числе отечественного производства:**

1. Операционная система: Astra Linux SE;
2. Пакет офисных программ: LibreOffice;
3. Справочная система Консультант+;
4. Okular или Acrobat Reader DC;
5. Ark или 7-zip;
6. User Gate;
7. TrueConf (client).

### **6.3. Информационные справочные системы и базы данных**

<b>№ №</b>	<b>Название электронного ресурса</b>	<b>Описание электронного ресурса</b>	<b>Используемый для работы адрес</b>
1.	ЭБС «Университетская библиотека онлайн»	Электронная библиотека, обеспечивающая доступ высших и средних учебных заведений, публичных библиотек и корпоративных пользователей к наиболее востребованным материалам по всем отраслям знаний от ведущих российских издательств.	<a href="http://biblioclub.ru/">http://biblioclub.ru/</a>
2.	Научная электронная библиотека eLIBRARY.ru	Крупнейший российский информационно-аналитический портал в области науки, технологии, медицины и образования, содержащий рефераты и полные тексты более 34 млн научных публикаций и патентов.	<a href="http://elibrary.ru/">http://elibrary.ru/</a>
3.	Образовательная платформа Юрайт	Электронно-библиотечная система для ВУЗов, ССУЗов, обеспечивающая доступ к учебникам, учебной и методической литературе по различным дисциплинам.	<a href="https://urait.ru/">https://urait.ru/</a>



4.	База данных "EastView"	Полнотекстовая база данных периодических изданий.	<a href="https://dlib.eastview.com">https://dlib.eastview.com</a>
5.	Электронная библиотека "Grebennikon"	Библиотека предоставляет доступ более чем к 30 журналам, выпускаемых Издательским домом "Гребенников".	<a href="https://grebennikon.ru/">https://grebennikon.ru/</a>

## РАЗДЕЛ 7. МАТЕРИАЛЬНО-ТЕХНИЧЕСКОЕ ОБЕСПЕЧЕНИЕ ПРАКТИКИ

Проведение практики обеспечено наличием следующих материально-технических средств:

- **Учебная аудитория для занятий лекционного типа** оснащена специализированной мебелью (стол для преподавателя, парты, стулья, доска для написания мелом); техническими средствами обучения (видеопроjectionное оборудование, средства звуковоспроизведения, экран и имеющие выход в сеть Интернет).

- **Учебная аудитория для занятий семинарского типа:** оснащена специализированной мебелью (стол для преподавателя, парты, стулья, доска для написания мелом); техническими средствами обучения (видеопроjectionное оборудование, средства звуковоспроизведения, экран и имеющие выход в сеть Интернет).

- **Помещения для самостоятельной работы обучающихся:** оснащены специализированной мебелью (парты, стулья) техническими средствами обучения (персональные компьютеры с доступом в сеть Интернет и обеспечением доступа в электронно-информационную среду университета, программным обеспечением).

## РАЗДЕЛ 8. ОБРАЗОВАТЕЛЬНЫЕ ТЕХНОЛОГИИ

Освоение практики предусматривает использование в учебном процессе активных в сочетании с внеаудиторной работой с целью формирования и развития профессиональных навыков обучающихся.

В рамках практики предусмотрены встречи с руководителями и работниками организаций, деятельность которых связана с направленностью реализуемой основной профессиональной образовательной программы.

## ЛИСТ РЕГИСТРАЦИИ ИЗМЕНЕНИЙ

№ п/п	Содержание изменения	Реквизиты документа об утверждении изменения	Дата введения изменения
1.	Рабочая программа практики актуализирована	Протокол заседания кафедры № _____ от « ____ » _____ 20____ года	__ . __ . ____
2.	*	Протокол заседания кафедры № _____ от « ____ » _____ 20____ года	__ . __ . ____
3.	*	Протокол заседания кафедры № _____ от « ____ » _____ 20____ года	__ . __ . ____
4.	*	Протокол заседания кафедры № _____ от « ____ » _____ 20____ года	__ . __ . ____
5.	*	Протокол заседания кафедры № _____ от « ____ » _____ 20____ года	__ . __ . ____