



МИНИСТЕРСТВО НАУКИ И ВЫСШЕГО ОБРАЗОВАНИЯ РОССИЙСКОЙ ФЕДЕРАЦИИ
ФЕДЕРАЛЬНОЕ ГОСУДАРСТВЕННОЕ БЮДЖЕТНОЕ ОБРАЗОВАТЕЛЬНОЕ УЧРЕЖДЕНИЕ
ВЫСШЕГО ОБРАЗОВАНИЯ

**«РОССИЙСКИЙ ГОСУДАРСТВЕННЫЙ СОЦИАЛЬНЫЙ
УНИВЕРСИТЕТ»**

УТВЕРЖДАЮ

Декана факультета политических и социальных
технологий

/Пивнева С.В./

28.02. 2024 г.

РАБОЧАЯ ПРОГРАММА ДИСЦИПЛИНЫ (МОДУЛЯ)

ОСНОВЫ ИНФОРМАЦИОННОЙ БЕЗОПАСНОСТИ

Направление подготовки

44.04.01 «Педагогическое образование»

Направленность

«Информатика (Информатизация начального образования)»

**ОБРАЗОВАТЕЛЬНАЯ ПРОГРАММА ВЫСШЕГО ОБРАЗОВАНИЯ –
ПРОГРАММА МАГИСТРАТУРЫ**

Форма обучения

Заочная

Москва, 2024 г.

Рабочая программа дисциплины (модуля) «Основы информационной безопасности» разработана на основании федерального государственного образовательного стандарта высшего образования – *магистратуры* по направлению подготовки 44.04.01 Педагогическое образование, утвержденного приказом Министерства образования и науки Российской Федерации от 22.02.2018 № 126, учебного плана по основной профессиональной образовательной программе высшего образования – программы *магистратуры* по направлению подготовки 44.04.01 Педагогическое образование (далее – «ОПОП»).

Рабочая программа дисциплины (модуля) разработана рабочей группой в составе: канд. тех. наук, Мельниковой Е.А.

Рабочая программа дисциплины (модуля) обсуждена и утверждена на заседании кафедры информационных технологий, искусственного интеллекта и общественно-социальных технологий цифрового общества.

Протокол № 11 от «28» февраля 2024 года.

Заведующий кафедрой
кандидат педагогических наук, доцент



(подпись)

С.В. Пивнева

СОДЕРЖАНИЕ

РАЗДЕЛ 1. ПАСПОРТ РАБОЧЕЙ ПРОГРАММЫ ДИСЦИПЛИНЫ (МОДУЛЯ)	4
1.1. Цель и задачи дисциплины (модуля).....	4
1.2. Планируемые результаты обучения по дисциплине (модулю) в рамках планируемых результатов освоения основной профессиональной образовательной программы высшего образования – программы магистратуры, соотнесенные с установленными индикаторами достижения компетенций	4
РАЗДЕЛ 2. СТРУКТУРА И СОДЕРЖАНИЕ ДИСЦИПЛИНЫ (МОДУЛЯ)	6
2.1. Объем дисциплины (модуля), включая контактную работу обучающегося с педагогическими работниками и самостоятельную работу обучающегося	6
2.2. Учебно-тематический план дисциплины (модуля).....	6
2.3. Содержание дисциплины (модуля)	7
РАЗДЕЛ 3. УЧЕБНО-МЕТОДИЧЕСКОЕ ОБЕСПЕЧЕНИЕ САМОСТОЯТЕЛЬНОЙ РАБОТЫ ОБУЧАЮЩИХСЯ ПО ДИСЦИПЛИНЕ (МОДУЛЮ)	11
3.1. Виды самостоятельной работы обучающихся по дисциплине (модулю).....	11
3.2. Задания для самостоятельной работы	11
3.3. Методические указания к самостоятельной работе по дисциплине (модулю)	12
РАЗДЕЛ 4. ОЦЕНОЧНЫЕ МАТЕРИАЛЫ ПО ДИСЦИПЛИНЕ (МОДУЛЮ)	14
4.1. Форма промежуточной аттестации обучающегося по дисциплине (модулю)	14
4.2. Организационные основы применения балльно-рейтинговой системы оценки успеваемости обучающихся по дисциплине (модулю).....	14
4.3. Проведение текущего контроля успеваемости обучающихся по дисциплине (модулю) в соответствии с балльно-рейтинговой системой оценки успеваемости обучающегося	15
4.4. Проведение промежуточной аттестации обучающихся по дисциплине (модулю) в соответствии с балльно-рейтинговой системой оценки успеваемости обучающегося	16
4.5. Оценочные материалы для проведения текущего и рубежного контроля обучающихся по дисциплине (модулю)	16
4.6. Оценочные материалы для проведения промежуточной аттестации обучающихся по дисциплине (модулю)	19
РАЗДЕЛ 5. УСЛОВИЯ РЕАЛИЗАЦИИ ДИСЦИПЛИНЫ (МОДУЛЯ)	20
5.1. Перечень основной и дополнительной учебной литературы для освоения дисциплины (модуля)	20
5.1.1. Основная литература	20
5.1.2. Дополнительная литература.....	20
5.2. Перечень ресурсов информационно-коммуникационной сети «Интернет», необходимых для освоения дисциплины (модуля)	20
5.3. Методические указания для обучающихся по освоению дисциплины (модуля).....	21
5.4. Информационно-технологическое обеспечение образовательного процесса по дисциплины (модуля).....	22
5.4.1. Средства информационных технологий	22
5.4.2. Лицензионное и свободно распространяемое программное обеспечение, в том числе отечественного производства:.....	22
5.4.3. Информационные справочные системы и профессиональные базы данных	22
5.5. Материально-техническое обеспечение образовательного процесса по дисциплине (модулю)..	23
5.6. Образовательные технологии	23
ЛИСТ РЕГИСТРАЦИИ ИЗМЕНЕНИЙ	25

РАЗДЕЛ 1. ПАСПОРТ РАБОЧЕЙ ПРОГРАММЫ ДИСЦИПЛИНЫ (МОДУЛЯ)

1.1. Цель и задачи дисциплины (модуля)

Цель дисциплины (модуля) заключается в формировании у студентов знаний и представлений о смысле, целях, задачах и методах защиты информации в информационных системах. Приобретенные навыки позволят студентам правильно строить систему информационной безопасности организации и предприятия.

Задачей дисциплины (модуля) является изучение организационных, инженерно-технических, криптографических и программно-аппаратных методов защиты информации

Основные задачи дисциплины предусматривают предоставление знаний по следующим вопросам:

1. сущность и задачи обеспечения информационной безопасности;
2. принципы организации и этапы разработки системы обеспечения информационной безопасности;
3. анализ рисков и оценка угроз информационной безопасности;
4. определение компонентов системы информационной безопасности предприятия;
5. оценка эффективности средств обеспечения информационной безопасности;
6. обеспечение криптографической защиты информации;
7. защита информации от вредоносных программ.

1.2. Планируемые результаты обучения по дисциплине (модулю) в рамках планируемых результатов освоения основной профессиональной образовательной программы высшего образования – программы *магистратуры*, соотнесенные с установленными индикаторами достижения компетенций

Процесс освоения дисциплины (модуля) направлен на формирование у обучающихся следующих профессиональных компетенций: ПК-1; ПК-3 в соответствии с учебным планом.

В результате освоения дисциплины (модуля) обучающийся должен демонстрировать следующие результаты:

Категория компетенций	Код компетенции. Формулировка компетенции	Код и наименование индикатора достижения компетенции	Результаты обучения
Реализация образовательных программ в соответствии с требованиями федеральных государственных образовательных стандартов	ПК-1. Способен реализовывать образовательные программы в области информатики и информационных технологий в соответствии с требованиями федеральных государственных образовательных стандартов	ПК-1.1 Знает: преподаваемый предмет; психолого-педагогические основы и современные образовательные технологии; особенности организации образовательного процесса в соответствии с требованиями образовательных стандартов ПК-1.2 Умеет: использовать педагогически обоснованные формы, методы и приемы организации деятельности обучающихся; применять современные	<i>Знает:</i> преподаваемый предмет; психолого-педагогические основы и современные образовательные технологии; особенности организации образовательного процесса в соответствии с требованиями образовательных стандартов <i>Умеет:</i> использовать педагогически обоснованные формы, методы и приемы организации деятельности обучающихся; применять современные

		<p>образовательные технологии; создавать образовательную среду, обеспечивающую формирование у обучающихся образовательных результатов, предусмотренных ФГОС и(или) образовательными стандартами, установленными образовательной организацией, и(или) образовательной программой</p> <p>ПК-1.3 Владеет навыками профессиональной деятельности по реализации образовательных программ по информатике и информационным и коммуникационным технологиям.</p>	<p>образовательные технологии; создавать образовательную среду, обеспечивающую формирование у обучающихся образовательных результатов, предусмотренных ФГОС и(или) образовательными стандартами, установленными образовательной организацией, и(или) образовательной программой</p> <p><i>Владеет</i> навыками профессиональной деятельности по реализации образовательных программ по информатике и информационным технологиям</p>
<p>Проектирование программ, содержания, средств, методов и технологий обучения для среднего образования</p>	<p>ПК-3. Способен осуществлять проектирование образовательных программ, научно-методических и учебно-методических материалов в области информатики и информационных и коммуникационных технологий, цифровой информационно-образовательной среды образовательного учреждения</p>	<p>ПК-3.1 Знает: требования и подходы к проектированию и созданию образовательных программ, научно-методических и учебно-методических материалов; порядок разработки и использования научно-методических и учебно-методических материалов, примерных или типовых образовательных программ; подходы к проектированию и управлению цифровой информационно-образовательной среды образовательного учреждения.</p> <p>ПК-3.2 Умеет: разрабатывать новые подходы и методические решения в области проектирования научно-методических и учебно-методических материалов; разрабатывать (обновлять) примерные или типовые образовательные программы, примерные рабочие программы учебных курсов, дисциплин (модулей)</p> <p>ПК-3.3 Владеет навыками осуществления деятельности по проектированию</p>	<p><i>Знает:</i> требования и подходы к проектированию и созданию образовательных программ, научно-методических и учебно-методических материалов; порядок разработки и использования научно-методических и учебно-методических материалов, примерных или типовых образовательных программ; подходы к проектированию и управлению цифровой информационно-образовательной среды образовательного учреждения.</p> <p><i>Умеет:</i> разрабатывать новые подходы и методические решения в области проектирования научно-методических и учебно-методических материалов; разрабатывать (обновлять) примерные или типовые образовательные программы, примерные рабочие программы учебных курсов, дисциплин (модулей)</p> <p><i>Владеет</i> навыками осуществления деятельности по проектированию</p>

		научно-методических и учебно-методических материалов при выполнении профессиональных задач, проектированию и управлению цифровой информационно-образовательной среды образовательного учреждения	научно-методических и учебно-методических материалов при выполнении профессиональных задач, проектированию и управлению цифровой информационно-образовательной среды образовательного учреждения
--	--	--	--

РАЗДЕЛ 2. СТРУКТУРА И СОДЕРЖАНИЕ ДИСЦИПЛИНЫ (МОДУЛЯ)

2.1. Объем дисциплины (модуля), включая контактную работу обучающегося с педагогическими работниками и самостоятельную работу обучающегося

Общая трудоемкость дисциплины (модуля) составляет 2 зачетные единицы.

Заочная форма обучения

Вид учебной работы	Всего часов	Курс 2	
		Сессия 1	Сессия 2
Контактная работа обучающихся с педагогическими работниками	8	4	4
Лекционные занятия	4	4	
Лабораторные занятия	4		4
Самостоятельная работа обучающихся	60	32	28
Контроль промежуточной аттестации	4		4
Форма промежуточной аттестации		зачет	
ОБЪЕМ ДИСЦИПЛИНЫ (МОДУЛЯ) В ЧАСАХ	72	36	36

2.2. Учебно-тематический план дисциплины (модуля)

Заочная форма обучения

Раздел, тема	Виды учебной работы, академических часов					
	Всего	Самостоятельная работа	Контактная работа обучающихся с педагогическими работниками			
			Всего	Лекционные занятия	из них: в форме практической подготовки	Лабораторные занятия
Модуль 1 (Курс 1, Сессии 1-2)						
Раздел 1. Особенности обеспечения ИБ РФ	22	20	2	1		1

Раздел, тема	Виды учебной работы, академических часов					
	Всего	Самостоятельная работа	Контактная работа обучающихся с педагогическими работниками			
			Всего	Лекционные занятия	из них: в форме практической подготовки	Лабораторные занятия
Раздел 2. Угрозы информационной безопасности и построение системы информационной безопасности	22	20	2	1		1
Раздел 3. Обеспечение информационной безопасности в информационных системах и компьютерных сетях	24	20	4	2		2
Контроль промежуточной аттестации (час)	4					
<i>Форма промежуточной аттестации</i>	<i>зачет</i>					
Общий объем, часов	72	60	8	4		4

2.3. Содержание дисциплины (модуля)

РАЗДЕЛ 1 Особенности обеспечения информационной безопасности РФ.

Цель: сформировать знания в области обеспечения информационной безопасности в РФ и законодательной базы в данной области.

Перечень изучаемых элементов содержания

1. Место информационной безопасности в национальной безопасности РФ.
2. Цели и задачи обеспечения информационной безопасности.
3. Составляющие информационной безопасности.
4. Виды и источники угроз информационной безопасности РФ.
5. Структура государственной системы обеспечения информационной безопасности РФ.
6. Основные объекты обеспечения информационной безопасности РФ в общегосударственных информационных и телекоммуникационных системах.
7. Закон " Об информации, информационных технологиях и о защите информации"
8. Закон «О государственной тайне».
9. Закон «О коммерческой тайне».
10. Закон «О персональных данных».

РАЗДЕЛ 2. Угрозы информационной безопасности

Цель: сформировать знания в области угроз информационной безопасности личности, общества, государства законодательной и основных аспектов построения системы информационной безопасности.

Перечень изучаемых элементов содержания

1. Виды угроз информационной безопасности.
2. Классификация источников угроз.
3. Основные виды защищаемой информации.
4. Основные аспекты построения системы информационной безопасности.
5. Программа информационной безопасности.
6. Модели информационной безопасности.
7. Требования и основные этапы реализации информационной безопасности.
8. Мероприятия по защите информации.
9. Анализ и управление рисками информационной безопасности.

РАЗДЕЛ 3. Обеспечение информационной безопасности в информационных системах и компьютерных сетях

Цель: сформировать компетенции в области применения технологий обеспечения информационной безопасности в информационных системах и компьютерных сетях, в том числе в образовательных учреждениях.

Перечень изучаемых элементов содержания

1. Анализ защищенности информационных систем.
2. Криптографические методы защиты информации.
3. Программно-аппаратные средства защиты информации.
4. Защита информации в компьютерных сетях.
5. Требования к архитектуре информационной системы для обеспечения безопасности ее функционирования.
6. Стандартизация подходов к обеспечению информационной безопасности.
7. Защищенный электронный документооборот.

ПРАКТИЧЕСКОЕ ЗАДАНИЕ К РАЗДЕЛУ 1

Форма практического задания: лабораторная работа по использованию Интернет-ресурсов для оценки воздействия ИКТ-технологий на неприкосновенность частной жизни

Цель занятия: формирование ответственного отношения к информационной деятельности, связанной с обработкой и хранением информации; приобретение опыта профилактической и предупреждающей деятельности по отношению к информационным угрозам на уровне личной информационной безопасности.

Для выполнения лабораторной работы студенты разбиваются на пары и выполняют задания:

- 1) найти как можно больше личной информации о коллеге, используя общедоступные сетевые ресурсы.
- 2) оценить возможность использования найденной информации злоумышленниками, например:
 - телефонными террористами.
 - мошенниками.
 - похитителями номеров банковских карт.
 - распространителями рекламной продукции и т. д.
- 3) Передать собранные материалы "коллеге" и получить досье с информацией о себе.
- 4) Оценить уровень конфиденциальности, актуальности и достоверности собранной информации.
- 5) Проанализировать выводы коллеги о возможности использования найденной информации злоумышленниками.
- 6) Оценить уровень влияния цифровых технологий на свою частную жизнь и продумать шаги по обеспечению желаемого уровня безопасности.

Контрольные вопросы:

1. Основные понятия информатизации общества и информационной безопасности.
2. Цели и задачи обеспечения информационной безопасности.
3. Место информационной безопасности в национальной безопасности РФ.
4. Виды и источники угроз информационной безопасности РФ.
5. Структура государственной системы обеспечения информационной безопасности РФ.
6. Понятие и особенности экономической информации как объекта безопасности

Форма практического задания: лабораторная работа «Правовое обеспечение информационной безопасности»

Цель: анализ основных законодательных актов РФ в области ИБ

1. Конституция РФ: статьи 23, 24, 29, 41, 42 2.
2. Закон «Об информации, информационных технологиях и о защите информации» (статья 15)
3. Закон «Об информации, информационных технологиях и о защите информации» (статья 16)
4. Закон «О государственной тайне»
5. Закон «О персональных данных»
6. Закон «О лицензировании отдельных видов деятельности»
7. Закон «Об электронной цифровой подписи»
8. Уголовный кодекс РФ: статьи 138, 183, 272, 273, 274

Задание: ознакомиться с законодательным актом, ответить на вопросы:

1. Когда был принят закон, когда была принята последняя редакция закона?
2. Какие основные понятия рассматриваются в законе?
3. Как отражены в законе основные аспекты информационной безопасности:
 - доступность,
 - целостность
 - конфиденциальность?
4. Какие предусмотрены в законе
 - меры ограничительной направленности (т.е. меры, направленные на создание и поддержание в обществе негативного (в том числе с применением наказаний) отношения к нарушениям и нарушителям информационной безопасности);
 - направляющие и координирующие меры (т.е. меры созидательной направленности, способствующие повышению образованности общества в области информационной безопасности, помогающие в разработке и распространении средств обеспечения информационной безопасности).
5. Как в законе учтено современное состояние информационных технологий?

Контрольные вопросы:

1. Основные законодательные акты РФ в области информационной безопасности
2. Перечень сведений, относящихся к коммерческой тайне. Перечень сведений, которые не могут составлять коммерческую тайну
3. Объекты банковской тайны
4. Меры ограничительной направленности по отношению к нарушениям и нарушителям информационной безопасности

Рубежный контроль к разделу 1: форма рубежного контроля – отчет по лабораторной работе.

ПРАКТИЧЕСКОЕ ЗАДАНИЕ К РАЗДЕЛУ 2

Форма практического задания: лабораторная работа «Обеспечение безопасности операционных систем семейства Windows».

Цель: изучить архитектуру и базовые средства обеспечения безопасности на примере Windows 7; научиться управлять пользователями (учетными записями) в компьютере; научиться разграничивать доступ к файлам и каталогам.

Рубежный контроль к разделу 2: форма рубежного контроля – отчет по лабораторной работе

Контрольные вопросы:

5. Классификация угроз безопасности.
6. Угрозы нарушения конфиденциальности.
7. Угрозы нарушения целостности информации.
8. Угрозы нарушения работоспособности (отказ в обслуживании).
9. Уязвимости компьютерной системы.
10. Классификация атак на компьютерную систему.
11. Вредоносное программное обеспечение.

Форма практического задания: лабораторная работа, по оценке экономической эффективности внедрения системы защиты информации.

Цель работы: изучить методику экономической оценки эффективности системы защиты информации, получить навыки обоснования целесообразности внедрения системы по обеспечению информационной безопасности на предприятии с экономической точки зрения

Описание ситуации

Компании требуется оценить проект по защите одного из сегментов сети своей информационной системы при помощи системы анализа защищенности. Известны: величина риска, исчисляемая в денежном выражении, которая учитывает потери от реализации тех или иных атак и вероятности их осуществления; стоимость внедряемого программного комплекса; на сколько процентов сократится величина риска после внедрения разработанного программного комплекса.

Оценка экономической эффективности внедрения системы защиты информации.

Для оценки инвестиционного проекта применяется метод дисконтирования денежных потоков

Контрольные вопросы:

1. Понятие и функции системы защиты информации
2. Общие принципы обеспечения информационной безопасности
3. Специальные принципы обеспечения информационной безопасности
4. Обеспечивающие подсистемы защиты информации

Рубежный контроль к разделу 4: форма рубежного контроля – отчет по лабораторной работе.

ПРАКТИЧЕСКОЕ ЗАДАНИЕ К РАЗДЕЛУ 3

Форма практического задания: Лабораторная работа по изучению программных продуктов защиты информации на примере программы PGP (Pretty Good Privacy)

Цель работы: освоение средств программной системы PGP для шифрования конфиденциальных ресурсов и разграничения доступа к ним, обеспечение целостности информационных ресурсов с помощью механизма электронной цифровой подписи

Контрольные вопросы:

1. Программно-аппаратные средства защиты информации
2. Симметричные методы шифрования
3. Алгоритмы криптографического преобразования данных DES, AES 31.
4. Алгоритм криптографического преобразования данных ГОСТ 28147
5. Шифрование с открытым ключом
6. Механизм электронной цифровой подписи
7. Вредоносное программное обеспечение
8. Антивирусная защита компьютерных систем

Форма практического задания: лабораторная работа «Защита электронных документов с помощью ЦВЗ»

Цель работы: изучение методов защиты электронных документов с использованием цифровых водяных знаков.

Контрольные вопросы:

9. Протоколирование и аудит информационной безопасности
10. Защищенный электронный документооборот
11. Оценочные стандарты и технические спецификации.
12. "Оранжевая книга" как оценочный стандарт
13. Критерии оценки безопасности информационных технологий. ГОСТ Р ИСО/МЭК 15408-1-2012

Рубежный контроль к разделу 3: форма рубежного контроля – отчет по лабораторной работе

РАЗДЕЛ 3. УЧЕБНО-МЕТОДИЧЕСКОЕ ОБЕСПЕЧЕНИЕ САМОСТОЯТЕЛЬНОЙ РАБОТЫ ОБУЧАЮЩИХСЯ ПО ДИСЦИПЛИНЕ (МОДУЛЮ)

3.1. Виды самостоятельной работы обучающихся по дисциплине (модулю)

Заочная форма обучения

Раздел, тема	Количество часов	Вид самостоятельной работы
Модуль 1 (Курс 2, Сессии 1-2)		
Раздел 1. Особенности обеспечения ИБ РФ	20	Самостоятельное изучение материала раздела
Раздел 2. Угрозы информационной безопасности и построение системы информационной безопасности	20	Самостоятельное изучение материала раздела
Раздел 3. Обеспечение информационной безопасности в информационных системах и компьютерных сетях	20	Самостоятельное изучение материала раздела
Общий объем по модулю/семестру, часов	60	
Общий объем по дисциплине (модулю), часов	60	

3.2. Задания для самостоятельной работы

Задания для самостоятельной работы к Разделу 1

Перечень вопросов для самостоятельной работы к Разделу 1:

1. Экономическая и информационная безопасность.
2. Доктрина информационной безопасности РФ.
3. Основные составляющие информационной безопасности.
4. Ключевые вопросы информационной безопасности.
5. Понятие информационного пространства.
6. Понятие информационной безопасности.
7. Субъекты и объекты информационной безопасности.
8. Нормативно-правовые основы информационной безопасности.
9. Понятие экономической информации.
10. Понятие информационной войны и информационной преступности.
11. Статьи Уголовного кодекса о компьютерных преступлениях.
12. Обзор законодательства США в области информационной безопасности.
13. Обзор законодательства европейских стран в области информационной безопасности.

Задания для самостоятельной работы к Разделу 2

Перечень вопросов для самостоятельной работы к Разделу 2:

1. Действия и события, нарушающие информационную безопасность.
2. Основные виды каналов утечки информации.
3. Пути несанкционированного доступа к информации.
4. Стратегия и тактика злоумышленника при несанкционированном доступе.
5. Личностно-профессиональные характеристики сотрудников, способствующие реализации информационных угроз.
6. Признаки воздействия вирусов на компьютерную систему.
7. Модели информационной безопасности.
8. Разработка многоуровневой политики информационной безопасности.
9. Основные этапы реализации информационной безопасности.
10. Рентабельность системы защиты информации.
11. Анализ информационных рисков, угроз и уязвимостей системы.
12. Управление рисками на различных стадиях жизненного цикла информационной системы.
13. Трехмерная модель “куб безопасности”.
14. Оценка рисков.
15. Программное обеспечение для анализа рисков информационной безопасности.

Задания для самостоятельной работы к Разделу 3

Перечень вопросов для самостоятельной работы к Разделу 3:

1. Основные аспекты криптоанализа.
2. Обеспечение безопасности беспроводных сетей.
3. Обеспечение безопасности электронной почты.
4. Безопасность при использовании облачных сервисов.
5. Типовые удаленные атаки в глобальных сетях и механизмы их реализации.
6. Особенности защиты мультимедийного контента в телекоммуникационных сетях.
7. Возможности и особенности сетевых вредоносных программ.
8. Обеспечение информационной безопасности автоматизированных банковских систем.
9. Информационная безопасность электронной коммерции.
10. Обеспечение компьютерной безопасности учетной информации.
11. Информационная безопасность деятельности образовательных организаций.
12. Методика защиты электронной почты.
13. Виды несанкционированного копирования компьютерной информации.
14. Информационная безопасность пользователей мобильных устройств.

3.3. Методические указания к самостоятельной работе по дисциплине (модулю)

Освоение слушателями программы предполагает изучение материалов дисциплин (модулей) в ходе самостоятельной работы.

Для успешного освоения дисциплины (модуля) и достижения поставленных целей необходимо внимательно ознакомиться с рабочей программой дисциплины (модуля), доступной в электронной информационно-образовательной среде РГСУ.

Следует обратить внимание на списки основной и дополнительной литературы, на предлагаемые преподавателем ресурсы информационно-телекоммуникационной сети Интернет. Эта информация необходима для самостоятельной работы обучающегося.

Для более углубленного изучения темы рекомендуется выполнять задания для самостоятельной работы параллельно с изучением данной темы. При выполнении заданий по возможности используйте наглядное представление материала.

Самостоятельная работа включает разнообразный комплекс видов и форм работы обучающихся.

Написание реферата (доклада).

Требования к структуре реферата (доклада):

Работа должна содержать систематизацию и краткое изложение материала из не менее 5-и литературных источников (монографий, научных статей и докладов) по выбранной теме.

Основные требования к оформлению:

Структура доклада (реферата): 1) титульный лист; 2) содержание (в нем последовательно указываются названия пунктов доклада (реферата), указываются страницы, с которых начинается каждый пункт); 3) введение (формулируется суть исследуемой проблемы, обосновывается выбор темы, определяются ее значимость и актуальность, указываются цель и задачи доклада (реферата), дается характеристика используемой литературы); 4) основная часть (каждый раздел ее доказательно раскрывает исследуемый вопрос); 5) выводы и заключение (подводятся итоги или делается обобщенный вывод по теме доклада (реферата)); 6) литература.

Доклад (реферат) оформляется на одной стороне листа белой бумаги формата А4 (210x297 мм). Интервал межстрочный – полуторный. Цвет шрифта – черный. Гарнитура шрифта основного текста - «Times New Roman» или аналогичная. Кегль (размер) от 12 до 14 пунктов. Размеры полей страницы (не менее): правое 10 мм, верхнее – 15 мм, нижнее – 20 мм, левое - 25 мм. Формат абзаца: полное выравнивание («по ширине»). Отступ красной строки одинаковый по всему тексту – 15 мм. Страницы должны быть пронумерованы с учётом титульного листа (на титульном листе номер страницы не ставится). В работах используются цитаты, статистические материалы. Эти данные оформляются в виде сносок (ссылок и примечаний). Внутритекстовые, подстрочные и затекстовые библиографические ссылки должны оформляться в соответствии с ГОСТ Р 7.0.5-2008 «Библиографическая ссылка». Общие требования и правила составления».

Реферат (доклад) сдается в бумажном и электронном виде (10 - 20 печатных страниц).

При проверке реферата (доклада) на антиплагиат - www.antiplagiat.ru - (более 50% заимствований) работа не принимается.

Выполнение тестовых заданий.

Тестовые задания содержат вопросы и 3-4 варианта ответа по базовым положениям изучаемой темы, составлены с расчетом на знания, полученные слушателями в процессе изучения темы.

Тестовые задания выполняются в письменной или электронной форме и сдаются преподавателю, ведущему дисциплину (модуль).

Кейс-задание.

Это учебная конкретная ситуация, специально разрабатываемая на основе фактического материала с целью последующего разбора на групповых учебных занятиях. В ходе разбора ситуаций обучающиеся учатся действовать в команде, проводить анализ и принимать управленческие решения.

Критериями оценки выполнения кейс-задания являются:

- навыки групповой работы (оценка альтернатив с учетом слушания и понимания других людей) – до 20% от общей оценки;

- умение провести анализ и синтез информации и аргументов – до 30% от общей оценки;
- способность принимать управленческие решения – до 30% от общей оценки;
- объем и качество оформления – до 20% от общей оценки.

Написание эссе.

Эссе – вид самостоятельной исследовательской работы обучающихся, с целью углубления и закрепления теоретических знаний и освоения практических навыков. Цель эссе состоит в развитии самостоятельного творческого мышления и письменного изложения собственных мыслей. При написании эссе слушатель должен представить развернутый письменный ответ на теоретический или практический актуальный вопрос, объявленный преподавателем в аудитории непосредственно перед ее написанием. В процессе написания эссе разрешается пользоваться нормативно-правовыми актами, конспектом лекций (в печатном виде). Использование интернет-ресурсов не допускается. Темы эссе преподаватель предлагает из числа тех, которые слушатели уже рассматривали на лекциях или практических занятиях, исходя из содержания заданий в составе оценочных средств. По решению преподавателя, в качестве темы эссе может быть выбрана одна или несколько тем, которые могут быть распределены между слушателями по желанию.

Эссе проводится письменно, по объему не более 3-х печатных листов.

Требования к оформлению эссе:

Эссе выполняется на компьютере (гарнитура Times New Roman, шрифт 14) через 1,5 интервала с полями: верхнее, нижнее – 2; правое – 3; левое – 1,5. Отступ первой строки абзаца – 1,25. Сноски – постраничные. Таблицы и рисунки встраиваются в текст работы. При этом обязательный заголовок таблицы надо размещать над табличным полем, а рисунки сопровождать подрисовочными подписями. При включении в эссе нескольких таблиц и/или рисунков их нумерация обязательна. Обязательна и нумерация страниц. Их целесообразно проставлять внизу страницы – по середине или в правом углу. Номер страницы не ставится на титульном листе, но в общее число страниц он включается. Объем эссе, без учета приложений, не должен превышать 5 страниц. Значительное превышение установленного объема является недостатком работы и указывает на то, что слушатель не сумел отобрать и переработать необходимый материал.

Работа должна содержать собственные умозаключения по сути поставленной проблемы, включать самостоятельно проведенный анализ по сути этой проблемы, выводы, обобщающие авторскую позицию по поставленной проблеме.

РАЗДЕЛ 4. ОЦЕНОЧНЫЕ МАТЕРИАЛЫ ПО ДИСЦИПЛИНЕ (МОДУЛЮ)

4.1. Форма промежуточной аттестации обучающегося по дисциплине (модулю)

Контрольным мероприятием промежуточной аттестации обучающихся по дисциплине (модулю) является **зачет**, который проводится в **устной** форме.

4.2. Организационные основы применения балльно-рейтинговой системы оценки успеваемости обучающихся по дисциплине (модулю)

Оценка качества освоения обучающимися дисциплины (модуля) реализуется в формате балльно-рейтинговой системы оценки успеваемости обучающихся (БРСО).

БРСО в ходе текущего контроля успеваемости и промежуточной аттестации осуществляется по 100-балльной шкале.

Академический рейтинг обучающегося по дисциплине (модулю) складывается из результатов:

- текущего контроля успеваемости (максимальный текущий рейтинг обучающегося 80 рейтинговых баллов;
- промежуточной аттестации (максимальный рубежный рейтинг обучающегося 20 рейтинговых баллов.

Условия оценки освоения обучающимся дисциплины (модуля) в формате БРСО доводятся преподавателем до сведения обучающихся на первом учебном занятии, а также размещены в свободном доступе в электронной информационно-образовательной среде Университета.

4.3. Проведение текущего контроля успеваемости обучающихся по дисциплине (модулю) в соответствии с балльно-рейтинговой системой оценки успеваемости обучающегося

В течение учебного семестра до промежуточной аттестации на основании утвержденной рабочей программы дисциплины (модуля) формируется текущий рейтинг обучающегося. Текущий рейтинг обучающегося складывается как сумма рейтинговых баллов, полученных им в течение учебного семестра по всем видам учебных занятий по дисциплине (модулю).

В процессе текущего контроля оцениваются следующие действия обучающегося, направленные на освоение компетенций в рамках изучения дисциплины (модуля):

- академическая активность (посещаемость учебных занятий, самостоятельное изучение содержания дисциплины (модуля) в электронной информационно-образовательной среде, соблюдение сроков сдачи практических заданий и текущих контрольных мероприятий и др.);
- выполнение и сдача текущих и итогового практических заданий (лабораторные работы и др.);
- прохождение рубежей текущего контроля, включая соблюдение графика их прохождения в электронной информационно-образовательной среде.

Для планирования расчета текущего рейтинга обучающегося используются следующие пропорции:

Вид учебного действия	Максимальная рейтинговая оценка, баллов
академическая активность	10
практические задания	40
<i>из них: текущие практические задания</i>	20
<i>итоговое практическое задание</i>	20
рубежи текущего контроля	30
<i>ИТОГО:</i>	80

В течение учебного семестра по дисциплине (модулю) обучающимся должен быть накоплен текущий рейтинг не менее 52 рейтинговых баллов (65% от максимального значения текущего рейтинга).

Необходимыми условиями допуска обучающегося к промежуточной аттестации по дисциплине являются положительное прохождение обучающимся не менее 65% рубежей текущего контроля с накоплением не менее 65% максимального рейтингового балла за каждый рубеж текущего контроля и положительное выполнение итогового практического задания с накоплением не менее 65% максимального рейтингового балла, установленного за итоговое практическое задание.

Невыполнение вышеуказанных условий является текущей академической задолженностью, которая должна быть ликвидирована обучающимся до контрольного мероприятия промежуточной аттестации.

Сведения о наличии у обучающихся текущей академической задолженности, сроках и порядке добора рейтинговых баллов для её ликвидации доводятся до обучающихся педагогическим работником.

В случае неликвидации текущей академической задолженности, педагогический работник обязан во время контрольного мероприятия промежуточной аттестации поставить обучающемуся 0 рейтинговых баллов. В этом случае ликвидация текущей академической задолженности возможна в периоды проведения повторной промежуточной аттестации.

4.4. Проведение промежуточной аттестации обучающихся по дисциплине (модулю) в соответствии с балльно-рейтинговой системой оценки успеваемости обучающегося

Промежуточная аттестация по дисциплине (модулю) проводится в соответствии с Положением о промежуточной аттестации обучающихся по основным профессиональным образовательным программам в Российском государственном социальном университете и Положением о балльно-рейтинговой системе оценки успеваемости обучающихся по основным профессиональным образовательным программам в Российском государственном социальном университете в действующей редакции.

На промежуточную аттестацию отводится 20 рейтинговых баллов.

Ответы обучающегося на контрольном мероприятии промежуточной аттестации оцениваются педагогическим работником по 20-балльной шкале, а итоговая оценка по дисциплине (модулю) выставляется по системе зачтено / не зачтено для зачета.

В процессе определения рубежного рейтинга обучающегося используется следующая шкала:

Рубежный рейтинг	Критерии оценки освоения обучающимся дисциплины (модуля) в ходе контрольных мероприятий промежуточной аттестации
19-20 рейтинговых баллов	обучающийся глубоко и прочно усвоил программный материал, исчерпывающе, последовательно, грамотно и логически стройно его излагает, тесно увязывает с задачами и будущей деятельностью, не затрудняется с ответом при видоизменении задания, свободно справляется с задачами и практическими заданиями, правильно обосновывает принятые решения, умеет самостоятельно обобщать и излагать материал, не допуская ошибок
16-18 рейтинговых баллов	обучающийся твердо знает программный материал, грамотно и по существу излагает его, не допуская существенных неточностей в ответе на вопрос, может правильно применять теоретические положения и владеет необходимыми умениями и навыками при выполнении практических заданий
13-15 рейтинговых баллов	обучающийся освоил основной материал, но не знает отдельных деталей, допускает неточности, недостаточно правильные формулировки, нарушает последовательность в изложении программного материала и испытывает затруднения в выполнении практических заданий
1-12 рейтинговых баллов	обучающийся не знает значительной части программного материала, допускает существенные ошибки, с большими затруднениями выполняет практические задания
0 рейтинговых баллов	не аттестован

4.5. Оценочные материалы для проведения текущего и рубежного контроля обучающихся по дисциплине (модулю)

Перечень вопросов текущего и рубежного контроля

№ п/п	Контролируемые разделы, дисциплины	Код контролируемой компетенций	Форма рубежного контроля	Вопросы/задания рубежного контроля
1.	Раздел 1. Особенности обеспечения ИБ РФ	ПК-1, ПК-3	отчет по лабораторной работе	<ol style="list-style-type: none"> 1. Понятие информации. Фазы обращения информации в информационных системах. 2. Место информационной безопасности в национальной безопасности РФ. 3. Виды и источники угроз информационной безопасности РФ. 4. Структура государственной системы обеспечения информационной безопасности РФ. 5. Организация технической защиты информации в РФ. 6. Цели и задачи обеспечения информационной безопасности. 7. Архитектура СЗИ организации и основные требования к средствам защиты. 8. Функциональное построение СЗИ организации и назначение основных подразделений. 9. Элементарные модели СЗИ организации. Семирубежная модель защиты. 10. Последовательность и содержание основных этапов проектирования СЗИ организации. 11. Содержание процесса эксплуатации СЗИ организации.
2.	Раздел 2. Угрозы информационной безопасности и построение системы информационной безопасности	ПК-1, ПК-3	отчет по лабораторной работе	<ol style="list-style-type: none"> 12. Анализ угроз информационной безопасности. 13. Внутренние и внешние источники угроз информационной безопасности. Схема воздействия угроз на информационную систему. 14. Управление рисками на различных стадиях жизненного цикла информационной системы. 15. Трехмерная модель “куб безопасности”. 16. Перечень основных формальных и неформальных средств защиты информации. 17. Стратегии защиты информации на объекте информатизации. 18. Анализ информационных рисков, угроз и уязвимостей системы. Оценка рисков по двум факторам. 19. Анализ информационных рисков, угроз и уязвимостей системы. Оценка рисков по трем факторам. 20. Роль персонала в обеспечении информационной безопасности предприятия. 21. Криптографическая защита информации. Классические криптоалгоритмы - моноалфавитные подстановки. 22. Криптографическая защита информации. Классические криптоалгоритмы - многоалфавитные подстановки. 23. Криптографическая защита информации. Классические криптоалгоритмы - перестановки. 24. Шифрование методом гаммирования.
3.	Раздел 3. Обеспечение информационной безопасности в информационных системах и компьютерных сетях	ПК-1, ПК-3	отчет по лабораторной работе	<ol style="list-style-type: none"> 25. Современные симметричные системы шифрования. Обобщенная схема симметричного шифрования. 26. Симметричная система шифрования DES. 27. Отечественный стандарт симметричного шифрования ГОСТ 28147-89. 28. Современные асимметричные системы шифрования. Обобщенная схема асимметричного шифрования. 29. Асимметричная система шифрования RSA. 30. Электронная цифровая подпись. Обобщенная схема постановки и проверки ЭЦП. 31. Отечественный стандарт цифровой подписи ГОСТ Р34.10-94 (ГОСТ Р34.10-2001). 32. Стеганографические методы защиты информации. Обобщенная модель стегосистемы. 33. Классификация современных стеганографических методов защиты информации. 34. Цифровые водяные знаки. Области применения и особенности аутентификации сообщений с использованием ЦВЗ.

				<p>35. Политики безопасности компьютерных систем.</p> <p>36. Современные методы и средства обеспечения сетевой безопасности.</p> <p>37. Вредоносное программное обеспечение и методы борьбы с ним.</p> <p>38. Методологические и практические проблемы обеспечения информационной безопасности в современном обществе.</p>
--	--	--	--	--

4.6. Оценочные материалы для проведения промежуточной аттестации обучающихся по дисциплине (модулю)

Вопросы/задания для проведения промежуточной аттестации обучающихся по дисциплине (модулю)

Коды контролируемых компетенций	Вопросы /задания
ПК-1	<ol style="list-style-type: none">1. Понятие информации. Фазы обращения информации в информационных системах.2. Место информационной безопасности в национальной безопасности РФ.3. Виды и источники угроз информационной безопасности РФ.4. Структура государственной системы обеспечения информационной безопасности РФ.5. Организация технической защиты информации в РФ.6. Цели и задачи обеспечения информационной безопасности.7. Архитектура СЗИ организации и основные требования к средствам защиты.8. Функциональное построение СЗИ организации и назначение основных подразделений.9. Элементарные модели СЗИ организации. Семирубежная модель защиты.10. Последовательность и содержание основных этапов проектирования СЗИ организации.11. Содержание процесса эксплуатации СЗИ организации.12. Анализ угроз информационной безопасности.13. Внутренние и внешние источники угроз информационной безопасности. Схема воздействия угроз на информационную систему.14. Управление рисками на различных стадиях жизненного цикла информационной системы.15. Трехмерная модель “куб безопасности”.16. Перечень основных формальных и неформальных средств защиты информации.17. Стратегии защиты информации на объекте информатизации.18. Анализ информационных рисков, угроз и уязвимостей системы. Оценка рисков по двум факторам.19. Анализ информационных рисков, угроз и уязвимостей системы. Оценка рисков по трем факторам.
ПК-3	<ol style="list-style-type: none">20. Роль персонала в обеспечении информационной безопасности предприятия.21. Криптографическая защита информации. Классические криптоалгоритмы - моноалфавитные подстановки.22. Криптографическая защита информации. Классические криптоалгоритмы - многоалфавитные подстановки.23. Криптографическая защита информации. Классические криптоалгоритмы - перестановки.24. Шифрование методом гаммирования.25. Современные симметричные системы шифрования. Обобщенная схема симметричного шифрования.26. Симметричная система шифрования DES.27. Отечественный стандарт симметричного шифрования ГОСТ 28147-89.28. Современные асимметричные системы шифрования. Обобщенная схема асимметричного шифрования.29. Асимметричная система шифрования RSA.30. Электронная цифровая подпись. Обобщенная схема постановки и проверки ЭЦП.31. Отечественный стандарт цифровой подписи ГОСТ Р 34.10-94 (ГОСТ Р 34.10-2001).32. Стеганографические методы защиты информации. Обобщенная модель стегосистемы.

	<p>33. Классификация современных стеганографических методов защиты информации.</p> <p>34. Цифровые водяные знаки. Области применения и особенности аутентификации сообщений с использованием ЦВЗ.</p> <p>35. Политики безопасности компьютерных систем.</p> <p>36. Современные методы и средства обеспечения сетевой безопасности.</p> <p>37. Вредоносное программное обеспечение и методы борьбы с ним.</p> <p>38. Методологические и практические проблемы обеспечения информационной безопасности в современном обществе.</p>
--	--

РАЗДЕЛ 5. УСЛОВИЯ РЕАЛИЗАЦИИ ДИСЦИПЛИНЫ (МОДУЛЯ)

5.1. Перечень основной и дополнительной учебной литературы для освоения дисциплины (модуля)

5.1.1. Основная литература

1. Внуков, А. А. Защита информации : учебное пособие для вузов / А. А. Внуков. — 3-е изд., перераб. и доп. — Москва : Издательство Юрайт, 2024. — 161 с. — (Высшее образование). — ISBN 978-5-534-07248-8. — Текст : электронный // Образовательная платформа Юрайт [сайт]. — URL: <https://urait.ru/bcode/537247>
2. Суворова, Г. М. Информационная безопасность : учебное пособие для вузов / Г. М. Суворова. — 2-е изд., перераб. и доп. — Москва : Издательство Юрайт, 2024. — 277 с. — (Высшее образование). — ISBN 978-5-534-16450-3. — Текст : электронный // Образовательная платформа Юрайт [сайт]. — URL: <https://urait.ru/bcode/544029>

5.1.2. Дополнительная литература

1. Щеглов, А. Ю. Защита информации: основы теории : учебник для вузов / А. Ю. Щеглов, К. А. Щеглов. — Москва : Издательство Юрайт, 2024. — 309 с. — (Высшее образование). — ISBN 978-5-534-04732-5. — Текст : электронный // Образовательная платформа Юрайт [сайт]. — URL: <https://urait.ru/bcode/537000>
2. Казарин, О. В. Надежность и безопасность программного обеспечения : учебное пособие для вузов / О. В. Казарин, И. Б. Шубинский. — Москва : Издательство Юрайт, 2024. — 342 с. — (Высшее образование). — ISBN 978-5-534-05142-1. — Текст : электронный // Образовательная платформа Юрайт [сайт]. — URL: <https://urait.ru/bcode/539995>

5.2. Перечень ресурсов информационно-коммуникационной сети «Интернет», необходимых для освоения дисциплины (модуля)

№№	Название электронного ресурса	Описание электронного ресурса	Используемый для работы адрес
1.	ЭБС «Университетская библиотека онлайн»	Электронная библиотека, обеспечивающая доступ высших и средних учебных заведений, публичных библиотек и корпоративных пользователей к наиболее востребованным материалам по всем отраслям знаний от ведущих российских издательств	http://biblioclub.ru/
2.	Научная электронная библиотека eLIBRARY.ru	Крупнейший российский информационно-аналитический портал в области науки, технологии, медицины и образования, содержащий рефераты и полные тексты более 34 млн научных публикаций и патентов	http://elibrary.ru/
3.	Образовательная	Электронно-библиотечная система для	https://urait.ru/

	платформа Юрайт	ВУЗов, ССУЗов, обеспечивающая доступ к учебникам, учебной и методической литературе по различным дисциплинам.	
4.	База данных "EastView"	Полнотекстовая база данных периодических изданий	https://dlib.eastview.com
5.	Электронная библиотека "Grebennikon"	Библиотека предоставляет доступ более чем к 30 журналам, выпускаемых Издательским домом "Гребенников".	https://grebennikon.ru/

5.3 Методические указания для обучающихся по освоению дисциплины (модуля)

Освоение обучающимся дисциплины (модуля) предполагает изучение материалов дисциплины (модуля) на аудиторных занятиях и в ходе самостоятельной работы. Аудиторные занятия проходят в форме лекционных занятий, лабораторных занятий.

При подготовке к аудиторным занятиям необходимо помнить особенности каждой формы его проведения.

Подготовка к лекционным занятиям заключается в следующем.

С целью обеспечения успешного обучения обучающийся должен готовиться к лекционному занятию, поскольку оно является важнейшей формой организации учебного процесса, так как:

- знакомит с новым учебным материалом;
- разъясняет учебные элементы, трудные для понимания;
- систематизирует учебный материал;
- ориентирует в учебном процессе.

С этой целью:

- внимательно прочитайте конспект предыдущего лекционного занятия;
- ознакомьтесь с материалом учебников и учебных пособий по теме предыдущего лекционного занятия;
- внесите дополнения к полученным ранее знаниям по теме предыдущего лекционного занятия на полях лекционной тетради;
- запишите вопросы, которые вы зададите лектору на предстоящем лекционном занятии по материалу предыдущего лекционного занятия;
- постарайтесь уяснить место изучаемой темы в своей подготовке;
- узнайте тему предстоящей лекции (по тематическому плану, по информации лектора) и запишите информацию, которой вы владеете по данному вопросу.

Подготовка к практическому занятию / лабораторному занятию

При подготовке и работе во время проведения практических занятий / лабораторных занятий следует обратить внимание на следующие моменты: на процесс предварительной подготовки, на работу во время занятия, обработку полученных результатов, исправление полученных замечаний.

Предварительная подготовка к практическому занятию / лабораторному занятию заключается в изучении теоретического материала в отведенное для самостоятельной работы время, ознакомление с инструктивными материалами с целью осознания задач практического занятия / лабораторного занятия, техники безопасности при проведении занятия.

Работа во время проведения практического занятия / лабораторного занятия включает:

– консультирование студентов преподавателями и вспомогательным персоналом с целью предоставления исчерпывающей информации, необходимой для самостоятельного выполнения предложенных преподавателем задач, ознакомление с правилами техники безопасности при выполнении задания;

– самостоятельное выполнение заданий согласно обозначенной учебной программой тематики.

Обработка, обобщение полученных результатов практического занятия / лабораторного занятия проводится обучающимися самостоятельно или под руководством преподавателя (в зависимости от степени сложности поставленных задач). В результате оформляется индивидуальный отчет. Подготовленный к сдаче на контроль и оценку отчет сдается преподавателю. Форма отчетности может быть письменная, устная или две одновременно. Главным результатом в данном случае служит получение положительной оценки по каждому практическому занятию / лабораторному занятию. Это является необходимым условием при проведении рубежного контроля и допуска к зачету. При получении неудовлетворительных результатов обучающийся имеет право в дополнительное время передать преподавателю работу до проведения промежуточной аттестации.

5.4 Информационно-технологическое обеспечение образовательного процесса по дисциплины (модуля)

5.4.1. Средства информационных технологий

1. Персональные компьютеры;
2. Средства доступа в Интернет;
3. Проектор.

5.4.2. Лицензионное и свободно распространяемое программное обеспечение, в том числе отечественного производства:

1. Операционная система: Astra Linux SE
2. Пакет офисных программ: LibreOffice
3. Справочная система Консультант+
4. Okular или Acrobat Reader DC
5. Ark или 7-zip
6. User Gate
7. TrueConf (client)

5.4.3. Информационные справочные системы и профессиональные базы данных

№№	Название электронного ресурса	Описание электронного ресурса	Используемый для работы адрес
1.	ЭБС «Университетская библиотека онлайн»	Электронная библиотека, обеспечивающая доступ высших и средних учебных заведений, публичных библиотек и корпоративных пользователей к наиболее востребованным материалам по всем отраслям знаний от ведущих российских издательств	http://biblioclub.ru/
2.	Научная электронная библиотека eLIBRARY.ru	Крупнейший российский информационно-аналитический портал в	http://elibrary.ru/

		области науки, технологии, медицины и образования, содержащий рефераты и полные тексты более 34 млн научных публикаций и патентов	
3.	Образовательная платформа Юрайт	Электронно-библиотечная система для ВУЗов, ССУЗов, обеспечивающая доступ к учебникам, учебной и методической литературе по различным дисциплинам.	https://urait.ru/
4.	База данных "EastView"	Полнотекстовая база данных периодических изданий	https://dlib.eastview.com
5.	Электронная библиотека "Grebennikon"	Библиотека предоставляет доступ более чем к 30 журналам, выпускаемых Издательским домом "Гребенников".	https://grebennikon.ru/

5.5. Материально-техническое обеспечение образовательного процесса по дисциплине (модулю)

Для изучения дисциплины (модуля) используются:

Учебная аудитория для лекционных занятий оснащена специализированной мебелью (стол для преподавателя, парты, стулья, доска для написания мелом), техническими средствами обучения (проектор, экран, звуковое оборудование, компьютер, имеющий доступ в Интернет), а также, при необходимости, демонстрационными печатными пособиями.

Учебная аудитория для практических занятий: оснащена специализированной мебелью (стол для преподавателя, парты, стулья, доска для написания мелом); техническими средствами обучения (проектор, экран, звуковое оборудование, компьютер, имеющий доступ в Интернет), а также, при необходимости, демонстрационными печатными пособиями.

По теме с 1 по 6 проводятся **лабораторные занятия** в Лаборатории информационных технологий и обеспечения информационной безопасности, оснащенной специализированной мебелью (стол для преподавателя, парты, стулья, доска для написания мелом); техническими средствами обучения (видеопроjectionное оборудование, средства звуковоспроизведения, экран и имеющие выход в сеть Интернет), а также специализированным лабораторным оборудованием: селективный нановольтметр Unipan, устройство «Пиранья».

Помещения для самостоятельной работы обучающихся: оснащены специализированной мебелью (парты, стулья) техническими средствами обучения (персональные компьютеры с доступом в сеть Интернет и обеспечением доступа в электронно-информационную среду университета, программным обеспечением).

5.6. Образовательные технологии

При реализации дисциплины (модуля) применяются различные образовательные технологии, в том числе технологии электронного обучения.

Освоение дисциплины (модуля) предусматривает использование в учебном процессе активных и интерактивных форм проведения учебных занятий в форме компьютерных симуляций, деловых и ролевых игр, разбор конкретных ситуаций в сочетании с внеаудиторной работой с целью формирования и развития **профессиональных** навыков обучающихся.

При освоении дисциплины (модуля) предусмотрено применением электронного обучения и дистанционных образовательных технологий.

Учебные часы дисциплины (модуля) предусматривают классическую контактную работу преподавателя с обучающимся в аудитории и контактную работу посредством электронной информационно-образовательной среды в синхронном и асинхронном режиме (вне аудитории) посредством применения возможностей компьютерных технологий (электронная почта, электронный учебник, тестирование, вебинар, видеофильм, презентация, форум и др.).

В рамках дисциплины (модуля) предусмотрены встречи с руководителями и работниками организаций, деятельность которых связана с *направленностью* реализуемой основной профессиональной образовательной программы.

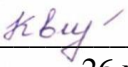
ЛИСТ РЕГИСТРАЦИИ ИЗМЕНЕНИЙ

№ п/п	Содержание изменения	Реквизиты документа об утверждении изменения	Дата введения измене- ния
1.	Рабочая программа дисциплины актуализи- рована	Протокол заседания кафедры № 11 от «28» февраля 2024 года	01.09.2024
2.			—.—.—
3.			—.—.—
4.			—.—.—



МИНИСТЕРСТВО НАУКИ И ВЫСШЕГО ОБРАЗОВАНИЯ РОССИЙСКОЙ ФЕДЕРАЦИИ
ФЕДЕРАЛЬНОЕ ГОСУДАРСТВЕННОЕ БЮДЖЕТНОЕ ОБРАЗОВАТЕЛЬНОЕ УЧРЕЖДЕНИЕ
ВЫСШЕГО ОБРАЗОВАНИЯ
**«РОССИЙСКИЙ ГОСУДАРСТВЕННЫЙ СОЦИАЛЬНЫЙ
УНИВЕРСИТЕТ»**

УТВЕРЖДАЮ
Заведующий кафедрой современной педаго-
гики, непрерывного образования
и персональных треков

 А.А.Квитковская_
26 марта 2024 г.

РАБОЧАЯ ПРОГРАММА ДИСЦИПЛИНЫ (МОДУЛЯ)

Направление подготовки
«44.04.01 Педагогическое образование»

Направленность
«Информатика»

ОБРАЗОВАТЕЛЬНАЯ ПРОГРАММА ВЫСШЕГО ОБРАЗОВАНИЯ –
ПРОГРАММА МАГИСТРАТУРЫ

Форма обучения
Заочная

Москва, 2024 г.

Рабочая программа дисциплины (модуля) «Менеджмент корпоративного обучения» разработана на основании федерального государственного образовательного стандарта высшего образования – *магистратуры* по направлению подготовки 44.04.01 Педагогическое образование, утвержденного приказом Министерства образования и науки Российской Федерации от 22.02.2018 № 126, учебного плана по основной профессиональной образовательной программе высшего образования – программы *магистратуры* по направлению подготовки 44.04.01 Педагогическое образование (далее – «ОПОП»).

Рабочая программа дисциплины (модуля) разработана рабочей группой в составе: д.п.н., профессора Л.В. Мосиенко, к.п.н. доцента А.А. Квитковской.

Рабочая программа дисциплины (модуля) обсуждена и утверждена на заседании кафедры современной педагогики, непрерывного образования и персональных треков
Протокол № 11 от «20» февраля 2024 года.

Заведующий кафедрой
к.п.н, доцент



А.А. Квитковская

(подпись)

СОДЕРЖАНИЕ

РАЗДЕЛ 1. ПАСПОРТ РАБОЧЕЙ ПРОГРАММЫ ПО ДИСЦИПЛИНЕ	4
1.1 Цель и задачи дисциплины (модуля)	4
1.2 Планируемые результаты обучения по дисциплине (модулю) в рамках планируемых результатов освоения основной профессиональной образовательной программы высшего образования – программы магистратуры, соотнесенные с установленными индикаторами достижения компетенций.	4
РАЗДЕЛ 2. СТРУКТУРА И СОДЕРЖАНИЕ ДИСЦИПЛИНЫ	6
2.1 Объем дисциплины (модуля), включая контактную работы обучающегося с преподавателем и самостоятельную работу обучающегося	6
2.2. Учебно-тематический план дисциплины (модуля)	7
2.3. Содержание дисциплины (модуля)	8
РАЗДЕЛ 3. УЧЕБНО-МЕТОДИЧЕСКОЕ ОБЕСПЕЧЕНИЕ САМОСТОЯТЕЛЬНОЙ РАБОТЫ ОБУЧАЮЩИХСЯ ПО ДИСЦИПЛИНЕ (МОДУЛЮ)	10
3.1. Виды самостоятельной работы обучающихся по дисциплине (модулю)	10
3.2. Задания для самостоятельной работы	10
3.3. Методические указания к самостоятельной работе по дисциплине (модулю)	11
своение слушателями программы предполагает изучение материалов дисциплин (модулей) в ходе самостоятельной работы.	11
РАЗДЕЛ 4. ОЦЕНОЧНЫЕ МАТЕРИАЛЫ ПО ДИСЦИПЛИНЕ (МОДУЛЮ)	13
4.1. Форма промежуточной аттестации обучающегося по дисциплине (модулю)	13
4.2. Оценочные материалы, определяющие процедуры оценивания знаний, умений, навыков и (или) опыта деятельности, характеризующих этапы формирования компетенций	13
4.3. Проведение текущего контроля успеваемости обучающихся по дисциплине (модулю) в соответствии с балльно-рейтинговой системой оценки успеваемости обучающегося	13
4.4. Проведение промежуточной аттестации обучающихся по дисциплине (модулю) в соответствии с балльно-рейтинговой системой оценки успеваемости обучающегося	14
4.5. Оценочные материалы для проведения текущего рубежного контроля обучающихся по дисциплине (модулю)	15
4.6. Оценочные материалы для проведения промежуточной аттестации обучающихся по дисциплине (модулю)	16
РАЗДЕЛ 5. УСЛОВИЯ РЕАЛИЗАЦИИ ДИСЦИПЛИНЫ (МОДУЛЯ)	17
5.1. Перечень основной и дополнительной учебной литературы для освоения дисциплины (модуля)	17
5.1.1. Основная литература	17
5.1.2. Дополнительная литература	17
5.2 Перечень ресурсов информационно-коммуникационной сети «Интернет», необходимых для освоения дисциплины (модуля)	17
5.3 Методические указания для обучающихся по освоению дисциплины (модуля)	18
5.4 Информационно-технологическое обеспечение образовательного процесса по дисциплине (модуля)	18
5.4.1. Средства информационных технологий	19
5.4.2. Лицензионное и свободно распространяемое программное обеспечение, в том числе отечественного производства:	19
5.4.3. Информационные справочные системы и профессиональные базы данных	19
5.5. Материально-техническое обеспечение образовательного процесса по дисциплине (модулю)	20
5.6. Образовательные технологии	20
ЛИСТ РЕГИСТРАЦИИ ИЗМЕНЕНИЙ	22

РАЗДЕЛ 1. ПАСПОРТ РАБОЧЕЙ ПРОГРАММЫ ПО ДИСЦИПЛИНЕ

1.1 Цель и задачи дисциплины (модуля)

Цель дисциплины (модуля): «*Менеджмент корпоративного обучения*» заключается в получении обучающимися теоретических и прикладных знаний о сущности, принципах, методах, технологиях менеджмента корпоративного обучения, с последующим их применением в профессиональной сфере и практических навыков социально-педагогической деятельности.

Задачи дисциплины (модуля):

1. Изучение и обеспечение оптимальных условий всестороннего психического, социально-культурного развития людей разных возрастов.
2. Разработка социально-педагогических проектов, обеспечивающих эффективное взаимодействие участников образовательных отношений.
3. Осуществление профессиональной деятельности в соответствии с законодательством Российской Федерации, профессиональными стандартами и этическими нормами профессионального сообщества.
4. Формирование у субъектов образования потребности в саморазвитии и самосовершенствовании.

1.2 Планируемые результаты обучения по дисциплине (модулю) в рамках планируемых результатов освоения основной профессиональной образовательной программы высшего образования – программы магистратуры, соотнесенные с установленными индикаторами достижения компетенций.

Процесс освоения дисциплины (модуля) направлен на формирование у обучающихся следующих общепрофессиональных компетенций: ОПК-1; ОПК-7 в соответствии с учебным планом.

В результате освоения дисциплины (модуля) обучающийся должен демонстрировать следующие результаты:

Категория компетенций	Код компетенции/ Формулировка компетенции	Код и наименование индикатора достижения компетенции	Результаты обучения
Правовые и этические основы профессиональной деятельности	ОПК-1 Способен осуществлять и оптимизировать профессиональную деятельность в соответствии с нормативными правовыми актами в сфере образования и нормами профессиональной этики	ОПК 1.1. Знает: нормативные правовые документы, регламентирующие профессиональную деятельность; психолого-педагогические основы организации профессионального взаимодействия; принципы профессиональной этики. ОПК 1.2. Умеет: применять содержание основных правовых документов, регламентирующих профессиональную деятельность, разрабатывать про-	Знать: нормативные правовые документы, регламентирующие профессиональную деятельность; психолого-педагогические основы организации профессионального взаимодействия; принципы профессиональной этики. Уметь: применять содержание основных правовых документов, регламентирующих профессиональную деятельность, разрабатывать программы мониторинга и оценки результатов реализации профессио-

		граммы мониторинга и оценки результатов реализации профессиональной деятельности в соответствии с нормативно-правовыми актами в сфере образования ОПК 1.3. Владеет: нормами профессиональной этики при реализации профессиональной деятельности с участниками образовательных отношений; навыками оптимизации своей профессиональной деятельности в соответствии с нормативно-правовыми актами в сфере образования.	нальной деятельности в соответствии с нормативно-правовыми актами в сфере образования. Владеть: нормами профессиональной этики при реализации профессиональной деятельности с участниками образовательных отношений; навыками оптимизации своей профессиональной деятельности в соответствии с нормативно-правовыми актами в сфере образования.
Взаимодействие с участниками образовательных отношений	ОПК-7 Способен планировать и организовывать взаимодействие участников образовательных отношений	ОПК 7.1. Знает: механизмы взаимодействия участников образовательных отношений; основные закономерности возрастного развития, стадии и кризисы развития, социализация личности; технологии и методы организации взаимодействия участников образовательных отношений; методики и эффективные практики обучения взрослых, повышения эффективности командного взаимодействия, профилактики профессионального выгорания и т.д.; закономерностей поведения в социальных сетях. ОПК 7.2. Умеет: использовать технологии и методы организации взаимодействия участников образовательных отношений; применять на практике методы обучения взрослых, повышения эффективности командного	Знать: механизмы взаимодействия участников образовательных отношений; основные закономерности возрастного развития, стадии и кризисы развития, социализация личности; технологии и методы организации взаимодействия участников образовательных отношений; методики и эффективные практики обучения взрослых, повышения эффективности командного взаимодействия, профилактики профессионального выгорания и т.д.; закономерностей поведения в социальных сетях. Уметь: использовать технологии и методы организации взаимодействия участников образовательных отношений; применять на практике методы обучения взрослых, повышения эффективности командного

		<p>методы обучения взрослых, повышения эффективности командного взаимодействия, профилактики профессионального выгорания и т.д.; развивать и поддерживать обмен профессиональными знаниями; использовать социальные сети для организации взаимодействия с различными участниками образовательной деятельности.</p> <p>ОПК 7.3. Владеет: осуществляет планирование и организацию взаимодействий участников образовательных отношений с учетом их индивидуальных особенностей; использует технологии и методы организации взаимодействия участников образовательных отношений для реализации образовательной деятельности; использует возможности социальных сетей для организации взаимодействия различных участников образовательной деятельности.</p>	<p>взаимодействия, профилактики профессионального выгорания и т.д.; развивать и поддерживать обмен профессиональными знаниями; использовать социальные сети для организации взаимодействия с различными участниками образовательной деятельности.</p> <p>Владеть: осуществляет планирование и организацию взаимодействий участников образовательных отношений с учетом их индивидуальных особенностей; использует технологии и методы организации взаимодействия участников образовательных отношений для реализации образовательной деятельности; использует возможности социальных сетей для организации взаимодействия различных участников образовательной деятельности.</p>
--	--	--	--

РАЗДЕЛ 2. СТРУКТУРА И СОДЕРЖАНИЕ ДИСЦИПЛИНЫ

2.1 Объем дисциплины (модуля), включая контактную работы обучающегося с преподавателем и самостоятельную работу обучающегося

Общая трудоемкость дисциплины, изучаемой на 1 курсе, составляет 2 зачетные единицы, 72 часа.

По дисциплине предусмотрен *зачет с оценкой*.

Заочная форма обучения

Вид учебной работы	Всего часов	Курс 1
		Сессия 1-2
Контактная работа обучающихся с педагогическими работниками	8	8

Лекционные занятия	4	4
Практические занятия	4	4
Самостоятельная работа обучающихся	60	
Контроль промежуточной аттестации	4	
Форма промежуточной аттестации	Зачет с оценкой	
ОБЪЕМ ДИСЦИПЛИНЫ (МОДУЛЯ) В ЧАСАХ	72	72

2.2. Учебно-тематический план дисциплины (модуля)

Заочной формы обучения

Раздел, тема	Виды учебной работы, академических часов				
	Всего	Самостоятельная работа	Контактная работа обучающихся с педагогическими работниками		
			Всего	Лекционные занятия	Практические занятия
Модуль 1 (Курс 1 Сессии 1-2)					
Раздел 1. Система корпоративного обучения и основные направления обучения в организации	36	32	4	4	
Тема 1.1. Система корпоративного обучения в организации.	18	16	2	2	
Тема 1.2. Целевая направленность на реализацию стратегических целей компании, матрица выбора типа и структуры системы корпоративного обучения .	18	16	2	2	
Контроль промежуточной аттестации (час)					
Общий объем, часов	36	32	4	4	
Форма промежуточной аттестации					
Модуль 2 (Курс 1 Сессии 1-2)					
Раздел 2. Эффективность корпоративного обучения	32	28	0		4
Тема 2.1. Методы и формы корпоративного обучения	16	14	0		2

Раздел, тема	Виды учебной работы, академических часов				
	Всего	Самостоятельная работа	Контактная работа обучающихся с педагогическими работниками		
			Всего	Лекционные занятия	Практические занятия
Тема 2.2. Контроль качества и эффективности корпоративного обучения	16	14	0		2
Контроль промежуточной аттестации (час)	4				
Общий объем, часов	32	28	4		4
Форма промежуточной аттестации	<i>Зачет с оценкой</i>				
Общий объем часов по дисциплине (модулю)	72	60	8	4	4

2.3. Содержание дисциплины (модуля)

РАЗДЕЛ 1. Система корпоративного обучения и основные направления обучения в организации.

Перечень изучаемых элементов содержания: корпоративное обучение; персонал организации; обучение персонала; методы обучения; новые формы повышения профессиональной компетентности педагогов, обеспечение организации конкурентного преимущества на рынке; повышение производительности труда;

Тема 1.1. Система корпоративного обучения в организации.

Перечень изучаемых элементов содержания: Сущность и содержание корпоративного обучения как эффективного ресурса для развития как профессионально-личностных качеств отдельного педагога, так и педагогического коллектива в целом. Проектирование методического обеспечения целевой программы корпоративного обучения. Модель повышения профессиональной компетентности педагога в условиях корпоративного обучения

Тема 1.2. Целевая направленность на реализацию стратегических целей компании, матрица выбора типа и структуры системы корпоративного обучения

Перечень изучаемых элементов содержания: матрица типов службы корпоративного обучения в организации: формализованная и неформализованная, централизованная, децентрализованная. Компетентностный и командный подходы, обосновывающие необходи-

мость формирования у педагогов общих методических подходов к педагогическому обеспечению достижения обучающимися результатов образования

Раздел 2. Эффективность корпоративного обучения.

Перечень изучаемых элементов содержания: матрица типов службы корпоративного обучения в организации: формализованная и неформализованная, централизованная, децентрализованная. Компетентностный и командный подходы, обосновывающие необходимость формирования у педагогов общих методических подходов к педагогическому обеспечению достижения обучающимися результатов образования

Тема 2.1. Основные методы и формы корпоративного обучения

Перечень изучаемых элементов содержания: уровни профессионального развития педагога, уровни формирования корпоративного плана обучения. Цикл корпоративного обучения. Основные направления корпоративного обучения. Формы обучения: внутренние семинары, стажировки, внутренние тренинги. Виды обучения: дистанционное обучение: электронные курсы, видео-семинары, внешние семинары, сертификационные программы, самостоятельная подготовка, наставничество.

Тема 2.2. Контроль качества и эффективности корпоративного обучения

Перечень изучаемых элементов содержания: модели оценки эффективности корпоративного обучения; уровни оценки эффективности корпоративного образования. Показатели контроля процесса корпоративного обучения. Методы контроля качества и эффективности обучения корпоративного обучения; уровни оценки эффективности корпоративного образования.

ЗАДАНИЯ К ПРАКТИЧЕСКИМ ЗАНЯТИЯМ РАЗДЕЛА 2. Эффективность корпоративного обучения

Тема практического занятия 1.1.: Основные методы и формы корпоративного обучения

наставничества.

Форма практического задания: кейс-задания

Темы контрольных работ:

1. Подготовьте список задач сотруднику (уровень С1, развитие способности публичного выступления).
2. Проанализируйте два рекомендованных учебника по профессионально ориентированному иностранному языку с точки зрения методической адекватности их содержания требованиям уровня С1. Результаты анализа представьте в таблице.
3. Разработайте лист самооценки уровня владения изучаемым языком.
4. Ознакомьтесь с рекомендованным учебным материалом и подготовьте презентацию фрагмента тренинга по данной теме.

Тема практического занятия 1.2.: Контроль качества и эффективности корпоративного обучения

Форма практического задания: кейс-задания

Темы контрольных работ:

1. Проанализируйте данную ситуацию, определите суть учебной проблемы, предложите и оптимальный вариант ее решения.
2. Напишите комментарий к письменной работе обучающегося/дайте рекомендации в устной форме.
3. Составьте план действий по получению обратной связи от сотрудника-обучающегося

иностранному языку для специальных целей.

4. Спланируйте собственное языковое развитие на основе круговой обратной связи.
5. Подготовьте проект организации корпоративного обучения (на выбор обучающегося) и отчет о проектной работе.

РУБЕЖНЫЙ КОНТРОЛЬ К РАЗДЕЛУ 1. Система корпоративного обучения и основные направления обучения в организации

Форма рубежного контроля: коллоквиум.

Вопросы рубежного контроля:

1. Система корпоративного обучения в организации.
2. Целевая направленность на реализацию стратегических целей компании, тип и структура системы корпоративного обучения.
3. Модель повышения профессиональной компетентности педагога в условиях корпоративного обучения.

РУБЕЖНЫЙ КОНТРОЛЬ К РАЗДЕЛУ 2. Эффективность корпоративного обучения

Форма рубежного контроля: коллоквиум

Вопросы рубежного контроля:

1. Основные методы и формы корпоративного обучения.
2. Эффективность корпоративного обучения.
3. Основные подходы к оценке эффективности корпоративного обучения.
4. Показатели контроля процесса обучения, методы контроля качества и эффективности обучения

РАЗДЕЛ 3. УЧЕБНО-МЕТОДИЧЕСКОЕ ОБЕСПЕЧЕНИЕ САМОСТОЯТЕЛЬНОЙ РАБОТЫ ОБУЧАЮЩИХСЯ ПО ДИСЦИПЛИНЕ (МОДУЛЮ)

3.1. Виды самостоятельной работы обучающихся по дисциплине (модулю)

Заочная форма обучения

Раздел, тема	Количество часов	Вид самостоятельной работы
Раздел 1. Основы и общая характеристика наставничества.	36	кейс-задания
Общий объем по модулю/семестру, часов	36	
Раздел 2. Эффективность корпоративного обучения	32	кейс-задания
Общий объем по модулю/семестру, часов	32	
Общий объем по дисциплине (модулю), часов	72	

3.2. Задания для самостоятельной работы

Задания для самостоятельной работы к Разделу 1. Система корпоративного обучения и основные направления обучения в организации

Практическая работа 1: кейс-задания.

Литература для самостоятельного изучения к Разделу 1.

1. Кларин, М. В. Корпоративный тренинг, наставничество, коучинг: учебное пособие для вузов / М. В. Кларин. — Москва: Издательство Юрайт, 2024. — 288 с. — (Высшее образование). — ISBN 978-5-534-02811-9. — Текст: электронный // Образовательная платформа Юрайт [сайт]. — URL: <https://urait.ru/bcode/538205> (дата обращения: 02.03.2024)
2. Певзнер, М. Н. Корпоративная педагогика: учебное пособие / М. Н. Певзнер, П. А. Петряков, О. Грауманн. — 2-е изд., испр. и доп. — Москва: Издательство Юрайт, 2024. — 304 с. — (Высшее образование). — ISBN 978-5-534-07400-0. — Текст: электронный // Образовательная платформа Юрайт [сайт]. — URL: <https://urait.ru/bcode/538559> (дата обращения: 02.03.2024).

Задания для самостоятельной работы к Разделу 2. Эффективность корпоративного обучения

Практическая работа 2: кейс-задания.

Литература для самостоятельного изучения к Разделу 2.

1. Кларин, М. В. Корпоративный тренинг, наставничество, коучинг : учебное пособие для вузов / М. В. Кларин. — Москва: Издательство Юрайт, 2024. — 288 с. — (Высшее образование). — ISBN 978-5-534-02811-9. — Текст: электронный // Образовательная платформа Юрайт [сайт]. — URL: <https://urait.ru/bcode/538205> (дата обращения: 02.03.2024)
2. Певзнер, М. Н. Корпоративная педагогика: учебное пособие / М. Н. Певзнер, П. А. Петряков, О. Грауманн. — 2-е изд., испр. и доп. — Москва: Издательство Юрайт, 2024. — 304 с. — (Высшее образование). — ISBN 978-5-534-07400-0. — Текст: электронный // Образовательная платформа Юрайт [сайт]. — URL: <https://urait.ru/bcode/538559> (дата обращения: 02.03.2024).

3.3. Методические указания к самостоятельной работе по дисциплине (модулю)

своение слушателями программы предполагает изучение материалов дисциплин (модулей) в ходе самостоятельной работы.

Для успешного освоения дисциплины (модуля) и достижения поставленных целей необходимо внимательно ознакомиться с рабочей программой дисциплины (модуля), доступной в электронной информационно-образовательной среде РГСУ.

Следует обратить внимание на списки основной и дополнительной литературы, на предлагаемые преподавателем ресурсы информационно-телекоммуникационной сети Интернет. Эта информация необходима для самостоятельной работы обучающегося.

Для более углубленного изучения темы задания для самостоятельной работы рекомендуется выполнять параллельно с изучением данной темы. При выполнении заданий по возможности используйте наглядное представление материала.

Самостоятельная работа включает разнообразный комплекс видов и форм работы обучающихся.

Написание реферата (доклада).

Требования к структуре реферата (доклада):

Работа должна содержать систематизацию и краткое изложение материала из не менее 5-и литературных источников (монографий, научных статей и докладов) по выбранной теме.

Основные требования к оформлению:

Структура доклада (реферата): 1) титульный лист; 2) содержание (в нем последовательно указываются названия пунктов доклада (реферата), указываются страницы, с которых начинается каждый пункт); 3) введение (формулируется суть исследуемой проблемы, обосновывается выбор темы, определяются ее значимость и актуальность, указываются цель и задачи доклада (реферата), дается характеристика используемой литературы); 4) основная часть (каждый раздел ее доказательно раскрывает исследуемый вопрос); 5) выводы и заключение (подводятся итоги или делается обобщенный вывод по теме доклада (реферата)); 6) литература.

Доклад (реферат) оформляется на одной стороне листа белой бумаги формата А4 (210x297 мм). Интервал межстрочный -полуторный. Цвет шрифта - черный. Гарнитура шрифта основного текста - «Times New Roman» или аналогичная. Кегль (размер) от 12 до 14 пунктов. Размеры полей страницы (не менее): правое 10 мм, верхнее – 15 мм, нижнее – 20 мм, левое - 25 мм. Формат абзаца: полное выравнивание («по ширине»). Отступ красной строки одинаковый по всему тексту – 15 мм. Страницы должны быть пронумерованы с учётом титульного листа (на титульном листе номер страницы не ставится). В работах используются цитаты, статистические материалы. Эти данные оформляются в виде сносок (ссылок и примечаний). Внутритекстовые, подстрочные и затекстовые библиографические ссылки должны оформляться в соответствии с ГОСТ Р 7.0.5-2008 «Библиографическая ссылка». Общие требования и правила составления».

Реферат (доклад) сдается в бумажном и электронном виде (10 - 20 печатных страниц).

При проверке реферата (доклада) на антиплагиат - www.antiplagiat.ru - (более 50% заимствований) работа не принимается.

Выполнение тестовых заданий.

Тестовые задания содержат вопросы и 3-4 варианта ответа по базовым положениям изучаемой темы, составлены с расчетом на знания, полученные слушателями в процессе изучения темы.

Тестовые задания выполняются в письменной или электронной форме и сдаются преподавателю, ведущему дисциплину (модуль).

Написание эссе.

Эссе - вид самостоятельной исследовательской работы обучающихся, с целью углубления и закрепления теоретических знаний и освоения практических навыков. Цель эссе состоит в развитии самостоятельного творческого мышления и письменного изложения собственных мыслей. При написании эссе слушатель должен представить развернутый письменный ответ на теоретический или практический актуальный вопрос, объявленный преподавателем в аудитории непосредственно перед ее написанием. В процессе написания эссе разрешается пользоваться нормативно-правовыми актами, конспектом лекций (в печатном виде). Использование интернет-ресурсов не допускается. Темы эссе преподаватель предлагает из числа тех, которые слушатели уже рассматривали на лекциях или семинарских занятиях, исходя из содержания заданий в составе оценочных средств. По решению преподавателя, в качестве темы эссе может быть выбрана одна или несколько тем, которые могут быть распределены между слушателями по желанию.

Эссе проводится письменно, по объему не более 3-х печатных листов.

Требования к оформлению эссе:

Эссе выполняется на компьютере (гарнитура Times New Roman, шрифт 14) через 1,5 интервала с полями: верхнее, нижнее – 2; правое – 3; левое – 1,5. Отступ первой строки абзаца – 1,25. Сноски – постраничные. Таблицы и рисунки встраиваются в текст работы. При этом обязательный заголовок таблицы надо размещать над табличным полем, а рисунки со-

проводить подрисуночными подписями. При включении в эссе нескольких таблиц и/или рисунков их нумерация обязательна. Обязательна и нумерация страниц. Их целесообразно проставлять внизу страницы – по середине или в правом углу. Номер страницы не ставится на титульном листе, но в общее число страниц он включается. Объем эссе, без учета приложений, не должен превышать 5 страниц. Значительное превышение установленного объема является недостатком работы и указывает на то, что слушатель не сумел отобрать и переработать необходимый материал.

Работа должна содержать собственные умозаключения по сути поставленной проблемы, включать самостоятельно проведенный анализ по сути этой проблемы, выводы, обобщающие авторскую позицию по поставленной проблеме.

РАЗДЕЛ 4. ОЦЕНОЧНЫЕ МАТЕРИАЛЫ ПО ДИСЦИПЛИНЕ (МОДУЛЮ)

4.1. Форма промежуточной аттестации обучающегося по дисциплине (модулю)

Контрольным мероприятием промежуточной аттестации обучающихся по дисциплине (модулю) является экзамен, который проводится в **устной форме**.

4.2. Оценочные материалы, определяющие процедуры оценивания знаний, умений, навыков и (или) опыта деятельности, характеризующих этапы формирования компетенций

Оценка качества освоения обучающимися дисциплины (модуля) реализуется в формате балльно-рейтинговой системы оценки успеваемости обучающихся (БРСО).

БРСО в ходе текущего контроля успеваемости и промежуточной аттестации осуществляется по 100-балльной шкале.

Академический рейтинг обучающегося по дисциплине (модулю) складывается из результатов:

- текущего контроля успеваемости (максимальный текущий рейтинг обучающегося 80 рейтинговых баллов;
- промежуточной аттестации (максимальный рубежный рейтинг обучающегося 20 рейтинговых баллов.

Условия оценки освоения обучающимся дисциплины (модуля) в формате БРСО доводятся преподавателем до сведения обучающихся на первом учебном занятии, а также размещены в свободном доступе в электронной информационно-образовательной среде Университета.

4.3. Проведение текущего контроля успеваемости обучающихся по дисциплине (модулю) в соответствии с балльно-рейтинговой системой оценки успеваемости обучающегося

В течение учебного семестра до промежуточной аттестации на основании утвержденной рабочей программы дисциплины (модуля) формируется текущий рейтинг обучающегося. Текущий рейтинг обучающегося складывается как сумма рейтинговых баллов, полученных им в течение учебного семестра по всем видам учебных занятий по дисциплине (модулю).

В процессе текущего контроля оцениваются следующие действия обучающегося, направленные на освоение компетенций в рамках изучения учебной дисциплины:

- академическая активность (посещаемость учебных занятий, самостоятельное изучение содержания учебной дисциплины в электронной информационно-образовательной среде, соблюдение сроков сдачи практических заданий и текущих контрольных мероприятий и др.);
- выполнение и сдача текущих и итогового практических заданий (эссе, рефераты, творческие задания, кейс-задания, лабораторные работы, расчетные задания и др., активное участие в групповых интерактивных занятиях (дискуссии, Wiki-проекты и др.), защита проектов и др.);

– прохождение рубежей текущего контроля, включая соблюдение графика их прохождения в электронной информационно-образовательной среде.

Для планирования расчета текущего рейтинга обучающегося используются следующие пропорции:

Вид учебного действия	Максимальная рейтинговая оценка, баллов
академическая активность	10
практические задания	40
<i>из них: текущие практические задания</i>	20
<i>итоговое практическое задание</i>	20
рубежи текущего контроля	30
ИТОГО:	80

В течение учебного семестра по дисциплине (модулю) обучающимся должен быть накоплен текущий рейтинг не менее 52 рейтинговых баллов (65% от максимального значения текущего рейтинга).

Необходимыми условиями допуска обучающегося к промежуточной аттестации по дисциплине являются положительное прохождение обучающимся не менее 65% рубежей текущего контроля с накоплением не менее 65% максимального рейтингового балла за каждый рубеж текущего контроля и положительное выполнение итогового практического задания с накоплением не менее 65% максимального рейтингового балла, установленного за итоговое практическое задание.

Невыполнение вышеуказанных условий является текущей академической задолженностью, которая должна быть ликвидирована обучающимся до контрольного мероприятия промежуточной аттестации.

Сведения о наличии у обучающихся текущей академической задолженности, сроках и порядке добора рейтинговых баллов для её ликвидации доводятся до обучающихся педагогическим работником.

В случае неликвидации текущей академической задолженности, педагогический работник обязан во время контрольного мероприятия промежуточной аттестации поставить обучающемуся 0 рейтинговых баллов. В этом случае ликвидация текущей академической задолженности возможна в периоды проведения повторной промежуточной аттестации.

4.4. Проведение промежуточной аттестации обучающихся по дисциплине (модулю) в соответствии с балльно-рейтинговой системой оценки успеваемости обучающегося

Промежуточная аттестация по дисциплине (модулю) проводится в соответствии с Положением о промежуточной аттестации обучающихся по основным профессиональным образовательным программам в Российском государственном социальном университете и Положением о балльно-рейтинговой системе оценки успеваемости обучающихся по основным профессиональным образовательным программам в Российском государственном социальном университете в действующей редакции.

На промежуточную аттестацию отводится 20 рейтинговых баллов.

Ответы обучающегося на контрольном мероприятии промежуточной аттестации оцениваются педагогическим работником по 20 - балльной шкале, а итоговая оценка по дисциплине (модулю) выставляется по пятибалльной системе для дифференцированного зачета.

Критерии выставления оценки определяются Положением о балльно-рейтинговой системе оценки успеваемости обучающихся по основным профессиональным образовательным программам высшего образования - программам бакалавриата, программам специалитета, программам магистратуры в Российском государственном социальном университете.

В процессе определения рубежного рейтинга, обучающегося используется следующая шкала:

Рубежный рейтинг	Критерии оценки освоения обучающимся учебной дисциплины в ходе контрольных мероприятий промежуточной аттестации
19-20 рейтинговых баллов	обучающийся глубоко и прочно усвоил программный материал, исчерпывающе, последовательно, грамотно и логически стройно его излагает, тесно увязывает с задачами и будущей деятельностью, не затрудняется с ответом при видоизменении задания, свободно справляется с задачами и практическими заданиями, правильно обосновывает принятые решения, умеет самостоятельно обобщать и излагать материал, не допуская ошибок
16-18 рейтинговых баллов	обучающийся твердо знает программный материал, грамотно и по существу излагает его, не допуская существенных неточностей в ответе на вопрос, может правильно применять теоретические положения и владеет необходимыми умениями и навыками при выполнении практических за-
13-15 рейтинговых баллов	обучающийся освоил основной материал, но не знает отдельных деталей, допускает неточности, недостаточно правильные формулировки, нарушает последовательность в изложении программного материала и испытывает затруднения в выполнении практических заданий
1-12 рейтинговых баллов	обучающийся не знает значительной части программного материала, допускает существенные ошибки, с большими затруднениями выполняет практические задания
0 рейтинговых баллов	не аттестован

4.5. Оценочные материалы для проведения текущего рубежного контроля обучающихся по дисциплине (модулю)

Перечень вопросов текущего и рубежного контроля

Раздел 1. Система корпоративного обучения и основные направления обучения в организации.

Форма рубежного контроля- опрос

Задания рубежного контроля:

1. Выберите правильный ответ.

Корпоративное обучение – это

А) систематизированная педагогическая деятельность, направленная на формирование корпоративной культуры личности и организации;

Б) систематизированная педагогическая деятельность, направленная на привитие ее работникам таких профессионально-личностных качеств, которые способствуют их творческой самореализации в интересах личности и организации;

В) организованный в интересах организации и ее сотрудников процесс взаимодействия обучающихся и обучающихся, направленный на обеспечение социальной, личностной и профессиональной компетентности посредством решения учебных задач.

2. В процессе корпоративного обучения иностранному языку для специальных целей у сотрудников формируются:

А) общность видения

Б) организационные ценности

В) профессионализм деятельности и личности

Г) все вышеперечисленное

3. Перечислите функции педагога (тренера) в организации.

4. Выберите, что относится к образовательным потребностям работающего взрослого человека:
- А) перспектива карьерного роста
 - Б) преодоление профессиональных кризисов
 - В) необходимость сохранить работу и соответствующий статус в организации
 - Г) все вышеперечисленное
5. Что оказывает влияние на потребность в корпоративном обучении персонала организации?
- А) профессиональный опыт людей
 - Б) возраст людей
 - В) степень трудовой мотивации работников
 - Г) все вышеперечисленное
6. По критерию направленности воздействия и изменений в группе тренинг переговоров, самопрезентации, техники продаж относят к типу _____ тренинга.
- А) психотерапевтического
 - Б) социально-психологического
 - В) навыкового
7. Интенсивный курс обучения, сочетающий краткое изучение теоретического материала и практическую отработку навыков, называется
- А) коучинг
 - Б) менторинг
 - В) тренинг
 - Г) наставничество

Код контролируемой компетенции: ПК-2; ПК-6; ПК-7.

Раздел 2. Эффективность корпоративного обучения

Форма рубежного контроля- опрос

Задания рубежного контроля:

1. Перечислите 3 фактора успеха тренинга.
2. Закончите фразу «Коучинг – это...».
3. Верно ли утверждение: «Менторинг обозначает наставничество»?
4. Назовите 3 этапа формирования умения иноязычного аудирования.
5. Перечислите отличительные признаки деловой игры от ролевой игры?
6. Назовите ключевые слова для дифференциации категорий «корпоративное обучение», «корпоративное воспитание», «корпоративное образование».

Код контролируемой компетенции: ПК-2; ПК-6; ПК-7.

4.6. Оценочные материалы для проведения промежуточной аттестации обучающихся по дисциплине (модулю)

Задания для проведения промежуточной аттестации обучающихся по дисциплине (модулю)

Код контролируемой компетенции: ПК-2; ПК-6; ПК-7

Задания:

1. Исследование профессиональной компетентности педагогов.
2. Изучение профессиональных затруднений педагогов.
3. Изучение соответствия педагогического коллектива профессиональному стандарту.
4. Изучение мотивации педагогического коллектива.

- 5 Изучение профессиональной самооценки педагогов
- 6 Исследование уровня отношений в системе «педагог-воспитанник».
- 7 Изучение условий и способов организации учебно-воспитательного процесса (образовательно-развивающей и информационной среды).
- 8 Итоговый мониторинг реализации программы корпоративного обучения.

РАЗДЕЛ 5. УСЛОВИЯ РЕАЛИЗАЦИИ ДИСЦИПЛИНЫ (МОДУЛЯ)

5.1. Перечень основной и дополнительной учебной литературы для освоения дисциплины (модуля)

5.1.1. Основная литература

1. Кларин, М. В. Корпоративный тренинг, наставничество, коучинг : учебное пособие для вузов / М. В. Кларин. — Москва: Издательство Юрайт, 2024. — 288 с. — (Высшее образование). — ISBN 978-5-534-02811-9. — Текст: электронный // Образовательная платформа Юрайт [сайт]. — URL: <https://urait.ru/bcode/538205> (дата обращения: 02.03.2024)
2. Певзнер, М. Н. Корпоративная педагогика: учебное пособие / М. Н. Певзнер, П. А. Петряков, О. Грауманн. — 2-е изд., испр. и доп. — Москва: Издательство Юрайт, 2024. — 304 с. — (Высшее образование). — ISBN 978-5-534-07400-0. — Текст: электронный // Образовательная платформа Юрайт [сайт]. — URL: <https://urait.ru/bcode/538559> (дата обращения: 02.03.2024).

5.1.2. Дополнительная литература

1. Анিকেева, О. П. Социальная ответственность бизнеса и международная конкурентоспособность: учебник и практикум для вузов / О. П. Анিকেева. — 2-е изд., перераб. и доп. — Москва: Издательство Юрайт, 2022; Тюмень: Издательство Тюменского государственного университета. — 169 с. — (Высшее образование). — ISBN 978-5-534-12389-0 (Издательство Юрайт). — ISBN 978-5-400-01453-6 (Издательство Тюменского государственного университета). — Текст: электронный // Образовательная платформа Юрайт [сайт]. — URL: <https://urait.ru/bcode/496276> (дата обращения: 02.03.2024).
2. Кларин, М. В. Корпоративный тренинг, наставничество, коучинг : учебное пособие для вузов / М. В. Кларин. — Москва: Издательство Юрайт, 2024. — 288 с. — (Высшее образование). — ISBN 978-5-534-02811-9. — Текст: электронный // Образовательная платформа Юрайт [сайт]. — URL: <https://urait.ru/bcode/538205> (дата обращения: 02.03.2024).

5.2 Перечень ресурсов информационно-коммуникационной сети «Интернет», необходимых для освоения дисциплины (модуля)

№	Название электронного ресурса	Описание электронного ресурса	Используемый для работы адрес
1.	ЭБС «Университетская библиотека онлайн»	Электронная библиотека, обеспечивающая доступ высших и средних учебных заведений, публичных библиотек и корпоративных пользователей к наиболее востребованным материалам по всем отраслям знаний от ведущих российских издательств	http://biblioclub.ru/
2.	Научная электронная библиотека	Крупнейший российский информационно-аналитический портал в области	http://elibrary.ru/

	eLIBRARY.ru	науки, технологии, медицины и образования, содержащий рефераты и полные тексты более 34 млн научных публикаций и патентов	
3.	Образовательная платформа Юрайт	Электронно-библиотечная система для ВУЗов, ССУЗов, обеспечивающая доступ к учебникам, учебной и методической литературе по различным дисциплинам.	https://urait.ru/
4.	База данных "EastView"	Полнотекстовая база данных периодических изданий	https://dlib.eastview.com
5.	Электронная библиотека "Grebennikon"	Библиотека предоставляет доступ более чем к 30 журналам, выпускаемых Издательским домом "Гребенников".	https://grebennikon.ru/

5.3 Методические указания для обучающихся по освоению дисциплины (модуля)

Освоение обучающимся дисциплины (модуля) предполагает изучение материалов дисциплины (модуля) на аудиторных занятиях и в ходе самостоятельной работы. Аудиторные занятия проходят в форме лекционных занятий и практических занятий.

При подготовке к аудиторным занятиям необходимо помнить особенности каждой формы его проведения.

Подготовка к лекционным занятиям заключается в следующем.

С целью обеспечения успешного обучения обучающийся должен готовиться к лекционному занятию, поскольку оно является важнейшей формой организации учебного процесса, так как:

- знакомит с новым учебным материалом;
- разъясняет учебные элементы, трудные для понимания;
- систематизирует учебный материал;
- ориентирует в учебном процессе.

С этой целью:

- внимательно прочитайте конспект предыдущего лекционного занятия;
- ознакомьтесь с материалом учебников и учебных пособий по теме предыдущего лекционного занятия;
- внесите дополнения к полученным ранее знаниям по теме предыдущего лекционного занятия на полях лекционной тетради;
- запишите вопросы, которые вы зададите лектору на предстоящем лекционном занятии по материалу предыдущего лекционного занятия;
- постарайтесь уяснить место изучаемой темы в своей подготовке;
- узнайте тему предстоящей лекции (по тематическому плану, по информации лектора) и запишите информацию, которой вы владеете по данному вопросу.

Подготовка к практическому занятию.

При подготовке и работе во время проведения практических занятий следует обратить внимание на следующие моменты: на процесс предварительной подготовки, на работу во время занятия, обработку полученных результатов, исправление полученных замечаний.

Предварительная подготовка к практическому занятию заключается в изучении теоретического материала в отведенное для самостоятельной работы время, ознакомление с ин-

структивными материалами с целью осознания задач практического занятия, техники безопасности при проведении занятия.

Работа во время проведения практического занятия включает:

– консультирование студентов преподавателями и вспомогательным персоналом с целью предоставления исчерпывающей информации, необходимой для самостоятельного выполнения предложенных преподавателем задач, ознакомление с правилами техники безопасности при выполнении задания;

– самостоятельное выполнение заданий согласно обозначенной учебной программой тематики.

Обработка, обобщение полученных результатов практического занятия проводится обучающимися самостоятельно или под руководством преподавателя (в зависимости от степени сложности поставленных задач). В результате оформляется индивидуальный отчет. Подготовленный к сдаче на контроль и оценку отчет сдается преподавателю. Форма отчетности может быть письменная, устная или две одновременно. Главным результатом в данном случае служит получение положительной оценки по каждому практическому занятию. Это является необходимым условием при проведении рубежного контроля и допуска к зачету. При получении неудовлетворительных результатов обучающийся имеет право в дополнительное время пересдать преподавателю работу до проведения промежуточной аттестации.

5.4 Информационно-технологическое обеспечение образовательного процесса по дисциплины (модуля)

5.4.1. Средства информационных технологий

1. Персональные компьютеры;
2. Средства доступа в Интернет;
3. Проектор.

5.4.2. Лицензионное и свободно распространяемое программное обеспечение, в том числе отечественного производства:

1. Операционная система: Astra Linux SE
2. Пакет офисных программ: LibreOffice
3. Справочная система Консультант+
4. Okular или Acrobat Reader DC
5. Ark или 7-zip
6. User Gate
7. TrueConf (client)

5.4.3. Информационные справочные системы и профессиональные базы данных

№№	Название электронного ресурса	Описание электронного ресурса	Используемый для работы адрес
1.	ЭБС «Университетская библиотека онлайн»	Электронная библиотека, обеспечивающая доступ высших и средних учебных заведений, публичных библиотек и корпоративных пользователей к наиболее востребованным материалам по всем отраслям знаний от ведущих российских издательств	http://biblioclub.ru/

2.	Научная электронная библиотека eLIBRARY.ru	Крупнейший российский информационно-аналитический портал в области науки, технологии, медицины и образования, содержащий рефераты и полные тексты более 34 млн научных публикаций и патентов	http://elibrary.ru/
3.	Образовательная платформа Юрайт	Электронно-библиотечная система для ВУЗов, ССУЗов, обеспечивающая доступ к учебникам, учебной и методической литературе по различным дисциплинам.	https://urait.ru/
4.	База данных "EastView"	Полнотекстовая база данных периодических изданий	https://dlib.eastview.com
5.	Электронная библиотека "Grebennikon"	Библиотека предоставляет доступ более чем к 30 журналам, выпускаемых Издательским домом "Гребенников".	https://grebennikon.ru/

5.5. Материально-техническое обеспечение образовательного процесса по дисциплине (модулю)

Для изучения дисциплины (модуля) используются:

Учебная аудитория для лекционных занятий оснащена специализированной мебелью (стол для преподавателя, парты, стулья, доска для написания мелом), техническими средствами обучения (проектор, экран, звуковое оборудование, компьютер, имеющий доступ в Интернет), а также, при необходимости, демонстрационными печатными пособиями.

Учебная аудитория для практических занятий: оснащена специализированной мебелью (стол для преподавателя, парты, стулья, доска для написания мелом); техническими средствами обучения (проектор, экран, звуковое оборудование, компьютер, имеющий доступ в Интернет), а также, при необходимости, демонстрационными печатными пособиями.

Помещения для самостоятельной работы обучающихся: оснащены специализированной мебелью (парты, стулья) техническими средствами обучения (персональные компьютеры с доступом в сеть Интернет и обеспечением доступа в электронно-информационную среду университета, программным обеспечением).

5.6. Образовательные технологии

При реализации дисциплины (модуля) применяются различные образовательные технологии, в том числе технологии электронного обучения.

Освоение дисциплины (модуля) предусматривает использование в учебном процессе активных и интерактивных форм проведения учебных занятий в форме разбора конкретных ситуаций, в сочетании с внеаудиторной работой с целью формирования и развития профессиональных навыков обучающихся.

При освоении дисциплины (модуля) предусмотрено применением электронного обучения и дистанционных образовательных технологий.

Учебные часы дисциплины (модуля) предусматривают классическую контактную работу преподавателя с обучающимся в аудитории и контактную работу посредством электронной информационно-образовательной среды в синхронном и асинхронном режиме (вне аудитории) посредством применения возможностей компьютерных технологий (электронная почта, электронный учебник, тестирование, вебинар, видеофильм, презентация, форум и др.).

В рамках дисциплины (модуля) предусмотрены встречи с руководителями и работниками организаций, деятельность которых связана с «*Менеджмент социально-педагогической деятельности*», реализуемой основной профессиональной образовательной программы.

ЛИСТ РЕГИСТРАЦИИ ИЗМЕНЕНИЙ

№ п/п	Содержание изменения	Реквизиты документа об утверждении изменения	Дата введения изменения
1.	Утверждена и введена в действие решением заседания кафедры современной педагогики, непрерывного образования и персональных треков на основании Федерального государственного образовательного стандарта (№ 127 от 22.02.2018).	Протокол заседания кафедры современной педагогики, непрерывного образования и персональных треков № 10 от «25» апреля 2023 года	01.09.2023
2.	Рабочая программа дисциплины актуализирована	Протокол заседания кафедры современной педагогики, непрерывного образования и персональных треков № 11 от «20» февраля 2024 года	01.09.2024



МИНИСТЕРСТВО НАУКИ И ВЫСШЕГО ОБРАЗОВАНИЯ РОССИЙСКОЙ ФЕДЕРАЦИИ
ФЕДЕРАЛЬНОЕ ГОСУДАРСТВЕННОЕ БЮДЖЕТНОЕ ОБРАЗОВАТЕЛЬНОЕ УЧРЕЖДЕНИЕ
ВЫСШЕГО ОБРАЗОВАНИЯ

**«РОССИЙСКИЙ ГОСУДАРСТВЕННЫЙ СОЦИАЛЬНЫЙ
УНИВЕРСИТЕТ»**

УТВЕРЖДАЮ

Заведующий кафедрой современной
педагогике, непрерывного образования
и персональных треков

А.А.Квитковская

26 марта 2024 г.

РАБОЧАЯ ПРОГРАММА ДИСЦИПЛИНЫ (МОДУЛЯ)

МОДЕЛИ НАСТАВНИЧЕСТВА В ПРОФЕССИОНАЛЬНОЙ СФЕРЕ

Направление подготовки

«44.04.01 Педагогическое образование»

Направленность

«Информатика (Информатизация начального образования)»

**ОБРАЗОВАТЕЛЬНАЯ ПРОГРАММА ВЫСШЕГО ОБРАЗОВАНИЯ –
ПРОГРАММА МАГИСТРАТУРЫ**

Форма обучения

Заочная

Москва, 2024 г.

Рабочая программа дисциплины (модуля) «Модели наставничества в профессиональной сфере» разработана на основании федерального государственного образовательного стандарта высшего образования – *магистратуры* по направлению подготовки/специальности *44.04.01 Педагогическое образование*, утвержденного приказом Министерства образования и науки Российской Федерации от 22 февраля 2018 года № 126, учебного плана по основной профессиональной образовательной программе высшего образования – программы магистратуры по направлению подготовки *44.04.01 Педагогическое образование* (далее – «ОПОП»).

Рабочая программа дисциплины (модуля) разработана рабочей группой в составе: д.п.н., профессора Л.В. Мосиенко, к.п.н. доцента А.А. Квитковской.

Рабочая программа дисциплины (модуля) обсуждена и утверждена на заседании кафедры современной педагогики, непрерывного образования и персональных треков
Протокол № 11 от «20» февраля 2024 года

Заведующий кафедрой
к.п.н, доцент



А.А. Квитковская

(подпись)

СОДЕРЖАНИЕ

РАЗДЕЛ 1. ПАСПОРТ РАБОЧЕЙ ПРОГРАММЫ ПО ДИСЦИПЛИНЕ	4
1.1 Цель и задачи дисциплины (модуля).....	4
1.2 Планируемые результаты обучения по дисциплине (модулю) в рамках планируемых результатов освоения основной профессиональной образовательной программы высшего образования – программы магистратуры, соотнесенные с установленными индикаторами достижения компетенций.	4
РАЗДЕЛ 2. СТРУКТУРА И СОДЕРЖАНИЕ ДИСЦИПЛИНЫ	7
2.1 Объем дисциплины (модуля), включая контактную работы обучающегося с преподавателем и самостоятельную работу обучающегося	7
2.2. Учебно-тематический план дисциплины (модуля).....	8
2.3. Содержание дисциплины (модуля)	9
РАЗДЕЛ 3. УЧЕБНО-МЕТОДИЧЕСКОЕ ОБЕСПЕЧЕНИЕ САМОСТОЯТЕЛЬНОЙ РАБОТЫ ОБУЧАЮЩИХСЯ ПО ДИСЦИПЛИНЕ (МОДУЛЮ)	12
3.1. Виды самостоятельной работы обучающихся по дисциплине (модулю).....	12
3.2. Задания для самостоятельной работы	13
3.3. Методические указания к самостоятельной работе по дисциплине (модулю).....	14
Освоение слушателями программы предполагает изучение материалов дисциплин (модулей) в ходе самостоятельной работы.	14
РАЗДЕЛ 4. ОЦЕНОЧНЫЕ МАТЕРИАЛЫ ПО ДИСЦИПЛИНЕ (МОДУЛЮ)	16
4.1. Форма промежуточной аттестации обучающегося по дисциплине (модулю).....	16
4.2. Оценочные материалы, определяющие процедуры оценивания знаний, умений, навыков и (или) опыта деятельности, характеризующих этапы формирования компетенций	16
4.3. Проведение текущего контроля успеваемости обучающихся по дисциплине (модулю) в соответствии с балльно-рейтинговой системой оценки успеваемости обучающегося	16
4.4. Проведение промежуточной аттестации обучающихся по дисциплине (модулю) в соответствии с балльно-рейтинговой системой оценки успеваемости обучающегося	17
4.5. Оценочные материалы для проведения текущего рубежного контроля обучающихся по дисциплине (модулю)	18
4.6. Оценочные материалы для проведения промежуточной аттестации обучающихся по дисциплине (модулю)	21
РАЗДЕЛ 5. УСЛОВИЯ РЕАЛИЗАЦИИ ДИСЦИПЛИНЫ (МОДУЛЯ)	22
5.1. Перечень основной и дополнительной учебной литературы для освоения дисциплины (модуля).....	22
5.1.1. Основная литература	22
5.1.2. Дополнительная литература	22
5.2 Перечень ресурсов информационно-коммуникационной сети «Интернет», необходимых для освоения дисциплины (модуля)	22
5.3 Методические указания для обучающихся по освоению дисциплины (модуля)	23
5.4 Информационно-технологическое обеспечение образовательного процесса по дисциплины (модуля)	23
5.4.1. Средства информационных технологий	24
5.4.2. Лицензионное и свободно распространяемое программное обеспечение, в том числе отечественного производства:	24
5.4.3. Информационные справочные системы и профессиональные базы данных	24
5.5. Материально-техническое обеспечение образовательного процесса по дисциплине (модулю).....	25
5.6. Образовательные технологии	25
ЛИСТ РЕГИСТРАЦИИ ИЗМЕНЕНИЙ	27

РАЗДЕЛ 1. ПАСПОРТ РАБОЧЕЙ ПРОГРАММЫ ПО ДИСЦИПЛИНЕ

1.1 Цель и задачи дисциплины (модуля)

Цель дисциплины (модуля) «*Модели наставничества в профессиональной сфере*» заключается в получении обучающимися теоретических и прикладных знаний о сущности, принципах, методах, технологиях наставничества в профессиональной деятельности, с последующим их применением в профессиональной сфере и практических навыков социально-педагогической деятельности.

Задачи дисциплины (модуля):

1. Изучение и обеспечение оптимальных условий всестороннего психического, социально-культурного развития людей разных возрастов.
2. Разработка социально-педагогических проектов, обеспечивающих эффективное взаимодействие участников образовательных отношений.
3. Осуществление профессиональной деятельности в соответствии с законодательством Российской Федерации, профессиональными стандартами и этическими нормами профессионального сообщества.
4. Формирование у субъектов образования потребности в саморазвитии и самосовершенствовании.

1.2 Планируемые результаты обучения по дисциплине (модулю) в рамках планируемых результатов освоения основной профессиональной образовательной программы высшего образования – программы магистратуры, соотнесенные с установленными индикаторами достижения компетенций.

Процесс освоения дисциплины (модуля) направлен на формирование у обучающихся следующих общепрофессиональных компетенций: УК-1; УК-2; ОПК-3; ОПК-4; ОПК-5 в соответствии с учебным планом.

В результате освоения дисциплины (модуля) обучающийся должен демонстрировать следующие результаты:

Категория компетенций	Код компетенции. Формулировка компетенции	Код и наименование индикатора достижения компетенции	Результаты обучения
Системное и критическое мышление	УК-1 Способен осуществлять критический анализ проблемных ситуаций на основе системного подхода, вырабатывать стратегию действий	УК-1.1. Анализирует проблемную ситуацию как целостную систему, выявляя ее составляющие и связи между ними. УК-1.2. Разрабатывает варианты решения проблемной ситуации на основе критического анализа источников информации. УК-1.3. Вырабатывает стратегию действий для решения проблемной ситуации в виде последовательности шагов, планируя результат каждого из них.	<i>Знать</i> методы критического анализа и оценки проблемных ситуаций на основе системного подхода; основные принципы критического анализа; способы поиска вариантов решения поставленной проблемной ситуации
			<i>Уметь</i> анализировать проблемную ситуацию как систему, выявляя ее составляющие и связи между ними; осуществлять поиск вариантов решения поставленной проблемной ситуации; определять стратегию достижения поставленной цели как последовательно-

			<p>сти шагов, предвидя результат каждого из них и оценивая их влияние на внешнее окружение планируемой деятельности и на взаимоотношения участников этой деятельности</p> <p><i>Владеть</i> навыками критического анализа проблемных ситуаций на основе системного подхода и определения стратегии действий для достижения поставленной цели</p>
Разработка и реализация проектов	УК-2 Способен управлять проектом на всех этапах его жизненного цикла	<p>УК-2.1. Понимает принципы проектного подхода к управлению, демонстрирует способность управления проектами.</p> <p>УК-2.2. Формирует проектную задачу, разрабатывает концепцию, критерии и показатели оценки проекта, план реализации проекта.</p> <p>УК-2.3. Осуществляет мониторинг хода реализации проекта, корректирует отклонения, вносит дополнительные изменения в план реализации проекта, уточняет зоны ответственности участников проекта.</p>	<p><i>Знать</i> принципы, методы и требования, предъявляемые к проектной работе; методы представления и описания результатов проектной деятельности; методы, критерии и параметры оценки результатов выполнения проекта.</p> <p><i>Уметь</i> формировать план-график реализации проекта в целом и план контроля его выполнения; организовывать и координировать работу участников проекта, обеспечивать работу команды необходимыми ресурсами; представлять публично результаты проекта (или отдельных его этапов) в форме отчетов, статей, выступлений на научно-практических конференциях.</p> <p><i>Владеть</i> навыками осуществления деятельности по управлению проектом на всех этапах его жизненного цикла.</p>
Совместная и индивидуальная учебная и воспитательная деятельность обучающихся	ОПК-3 Способен проектировать организацию совместной и индивидуальной учебной и воспитательной деятельности обучающихся, в том числе с особыми образовательными потребностями	ОПК-3.1. Знает: основы применения образовательных технологий (в том числе в условиях инклюзивного образовательного процесса), необходимых для адресной работы с различными категориями обучающихся, в том числе с особыми образовательными потребностями; основные	<p><i>Знать</i> содержание воспитательной деятельности</p> <p><i>Уметь</i> проектировать организацию совместной и индивидуальной учебной и воспитательной деятельности обучающихся, в том числе с особыми образовательными потребностями</p> <p><i>Владеть</i> технологией проектирования организации совместной и индивиду-</p>

		<p>приемы и типологию технологий индивидуализации обучения.</p> <p>ОПК-3.2. Умеет: взаимодействовать с другими специалистами в процессе реализации образовательного процесса; соотносить виды адресной помощи с индивидуальными образовательными потребностями обучающихся на соответствующем уровне образования.</p> <p>ОПК-3.3. Владеет: методами (первичного) выявления обучающихся с особыми образовательными потребностями; действиями (умениями) оказания адресной помощи обучающимся на соответствующем уровне образования.</p>	<p>альной учебной и воспитательной деятельности обучающихся, в том числе с особыми образовательными потребностями</p>
<p>Построение воспитывающей образовательной среды</p>	<p>ОПК-4 Способен создавать и реализовывать условия и принципы духовно-нравственного воспитания обучающихся на основе базовых национальных ценностей</p>	<p>ОПК 4.1. Знает: общие принципы и подходы к реализации процесса воспитания; методы и приемы формирования ценностных ориентаций обучающихся, развития нравственных чувств (совести, долга, эмпатии, ответственности и др.), формирования нравственного облика (терпения, милосердия и др.), нравственной позиции (способности различать добро и зло, проявлять самоотверженность, готовности к преодолению жизненных испытаний) нравственного поведения; документы, регламентирующие содержание базовых национальных ценностей.</p> <p>ОПК 4.2. Умеет: создавать воспитательные ситуации, содействующие становлению у обучающихся нравственной позиции, духовности, ценностного отношения к человеку.</p>	<p><i>Знать</i> общие принципы и подходы к реализации процесса воспитания; методы и приемы формирования ценностных ориентаций обучающихся, развития нравственных чувств, формирования нравственного облика, нравственной позиции, нравственного поведения; документы, регламентирующие содержание базовых национальных ценностей.</p> <p><i>Уметь</i> создавать воспитательные ситуации, содействующие становлению у обучающихся нравственной позиции, духовности, ценностного отношения к человеку средства изучаемого предмета.</p> <p><i>Владеть</i> методами и приемами становления нравственного отношения обучающихся к окружающей действительности; способами усвоения подрастающим поколением и претворением в практическое действие и поведение ду-</p>

		ОПК 4.3. Владеет: методами и приемами становления нравственного отношения обучающихся к окружающей действительности; способами усвоения подрастающим поколением и претворением в практическое действие и поведение духовных ценностей (индивидуально-личностных, общечеловеческих, национальных, семейных и др.)	ховных ценностей средствами изучаемого предмета в соответствии с ФГОС и примерной программой изучения дисциплины
Контроль и оценка формирования образовательных результатов	ОПК-5 Способен разрабатывать программы мониторинга результатов образования обучающихся, разрабатывать и реализовывать программы преодоления трудностей в обучении	ОПК 5.1. Знает: принципы организации контроля и оценивания образовательных результатов обучающихся, разработки программ мониторинга; специальные технологии и методы, позволяющие разрабатывать и реализовывать программы преодоления трудностей в обучении.	<i>Знать</i> принципы организации контроля и оценивания образовательных результатов обучающихся по школьному курсу информатики, разработки программ мониторинга; специальные технологии и методы, позволяющие разрабатывать и реализовывать программы преодоления трудностей в обучении.
		ОПК 5.2. Умеет: применять инструментарий и методы диагностики и оценки показателей уровня и динамики развития обучающихся; проводить педагогическую диагностику трудностей в обучении.	<i>Уметь</i> применять инструментарий и методы диагностики и оценки показателей уровня и динамики развития обучающихся по информатике; проводить педагогическую диагностику трудностей в обучении.
		ОПК 5.3. Владеет: действиями (умениями) применения методов контроля и оценки образовательных результатов обучающихся, программ мониторинга образовательных результатов обучающихся, оценки результатов их применения.	<i>Уметь</i> применять инструментарий и методы диагностики и оценки показателей уровня и динамики развития обучающихся по информатике; проводить педагогическую диагностику трудностей в обучении.

РАЗДЕЛ 2. СТРУКТУРА И СОДЕРЖАНИЕ ДИСЦИПЛИНЫ

2.1 Объем дисциплины (модуля), включая контактную работы обучающегося с преподавателем и самостоятельную работу обучающегося

Общая трудоемкость дисциплины, изучаемой на 1 курсе, составляет 2 зачетные единицы, 72 часа.

По дисциплине предусмотрен *зачет с оценкой*.

Заочная форма обучения

Вид учебной работы	Всего часов	Курс 1	
		Сессия 1	Сессия 2
Контактная работа обучающихся с педагогическими работниками	8	4	4
Лекционные занятия	4	4	
Практические занятия	4		4
Самостоятельная работа обучающихся	60	32	28
Контроль промежуточной аттестации	4		
Форма промежуточной аттестации	Зачет с оценкой		
ОБЪЕМ ДИСЦИПЛИНЫ (МОДУЛЯ) В ЧАСАХ	72	36	36

2.2. Учебно-тематический план дисциплины (модуля)

Заочная форма обучения

Раздел, тема	Виды учебной работы, академических часов				
	Всего	Самостоятельная работа	Контактная работа обучающихся с педагогическими работниками		
			Всего	Лекционные занятия	Практические занятия
Модуль 1 (Курс 1 Сессии 1)					
Раздел 1. Основы и общая характеристика наставничества	36	32	4	4	
Тема 1.1. Наставничество – как мощный ресурс развития обучающихся, педагогов, организации, ее социокультурной среды	18	16	2	2	
Тема 1.2. Нормативно-правовая база внедрения наставничества.	18	16	2	2	
Контроль промежуточной аттестации (час)					
Общий объем, часов	36	32	4	4	
Форма промежуточной аттестации					
Модуль 2 (Курс 1 Сессии 2)					

Раздел, тема	Виды учебной работы, академических часов				
	Всего	Самостоятельная работа	Контактная работа обучающихся с педагогическими работниками		
			Всего	Лекционные занятия	Практические занятия
Раздел 2. Технологии наставничества в профессиональной сфере	32	28	0		4
Тема 2.1. Универсальные инструменты и техники наставничества	16	14	0		2
Тема 2.2. Наставничество в образовательной организации	16	14	0		2
Контроль промежуточной аттестации (час)	4				
Общий объем, часов	32	28	4		4
Форма промежуточной аттестации	Зачет с оценкой				
Общий объем часов по дисциплине (модулю)	72	60	8	4	4

2.3. Содержание дисциплины (модуля)

РАЗДЕЛ 1. Основы и общая характеристика наставничества.

Перечень изучаемых элементов содержания: Сущность и содержание наставничества. Структура и содержание целевой программы наставничества. Проектирование методического обеспечения целевой программы наставничества. Модель профессионального стандарта педагогической деятельности как система нормативно закреплённых компетенций педагога, которые определяют траекторию профессионального развития педагога. Этапы развития наставнической деятельности. Перспективные подходы, которые могут являться основой методологии в реализации наставнической деятельности. Универсальные инструменты и техники наставничества. Методы наставнической деятельности. Поиск эффективных технологий личностного развития, скорости адаптации к изменениям условий.

Тема 1.1. Наставничество — как мощный ресурс развития обучающихся, педагогов, организации, ее социокультурной среды.

Перечень изучаемых элементов содержания: Сущность и содержание наставничества. Структура и содержание целевой программы наставничества. Проектирование методического обеспечения целевой программы наставничества. Модель профессионального стандарта педагогической деятельности как система нормативно закреплённых компетенций педагога, которые определяют траекторию профессионального развития педагога.

Тема 1.2. Нормативно-правовая база внедрения наставничества.

Перечень изучаемых элементов содержания: Нормативно-правовая база, регламентирующая требования к разработке целевой программы наставничества. Ресурсное обеспечение реализации образования. Государственная программа Российской Федерации «Развитие образования» на период 2018-2025 гг. (утв. Постановлением Правительства РФ от 26.12.2017 г. № 1642). Стратегические цели государственной политики в сфере образования. Федеральный закон от 29 декабря 2012 года № 273-ФЗ «Об образовании в Российской Федерации» (с изм. и доп.). Приоритетные национальные проекты. Национальный проект «Образование».

РАЗДЕЛ 2. Технологии наставничества в профессиональной сфере

Перечень изучаемых элементов содержания: Этапы развития наставнической деятельности. Перспективные подходы, которые могут являться основой методологии в реализации наставнической деятельности. Универсальные инструменты и техники наставничества. Методы наставнической деятельности. Поиск эффективных технологий личностного развития, скорости адаптации к изменениям условий.

Тема 2.1. Универсальные инструменты и техники наставничества

Перечень изучаемых элементов содержания: Инструменты и техники наставничества: метод фокальных объектов, техника «десять пальцев», модель «tell-show-do», модель GROW и др. ИТ-инструменты поддержки наставничества. Универсальные инструменты и техники наставничества. Техники наставничества. Психолого-педагогическая основа наставничества. Психолого-педагогическая компетентность и психологическое совершенствование как составляющие и условия профессиональной компетентности, профессионального и личностного роста специалиста. Типы наставнической деятельности. Профессионально значимые качества личности: флексибельность, флексилогичность, фасилитативность. Основные (общепотребительных) методы наставнической деятельности

Тема 2.2. Наставничество в системе «педагог – обучающийся» (наставничество в образовании)

Перечень изучаемых элементов содержания: Технология наставничества в системе «педагог – обучающийся» (наставничество в образовании). Педагог как куратор и тьютор детских проектных команд. Основные формы психики: психические процессы (познавательные и эмоциональные процессы), психические состояния (чувства, настроения), свойства личности. Многоуровневость процесса коммуникации субъектов. Специфический характер психологических феноменов. Психолого-педагогическая компетентность и психологическое совершенствование как составляющие и условия профессиональной компетентности, профессионального и личностного роста специалиста.

ЗАДАНИЯ К ПРАКТИЧЕСКИМ ЗАНЯТИЯМ РАЗДЕЛА 2. Технологии наставничества в профессиональной сфере

Тема практического занятия 1.1.: Универсальные инструменты и техники наставничества.

Форма практического задания: кейс-задания

Темы контрольных работ:

1. Посмотреть видео на тему «Практики работы с проектами: дизайн-мышление» <https://www.youtube.com/watch?v=T5uwDs-ERA0>
2. Представить себе проект своей мечты. Вы – участник проекта, с которым работает наставник. Заполнить бланк техники «10 пальцев».
3. Написать аннотацию к статье И. А. Эсауловой «Новые модели наставничества в

практике обучения и развития персонала зарубежных компаний».

4. Письменно ответить на вопросы: Какая из представленных моделей может использоваться в образовательной практике? Обоснуйте ответ.
5. Источник: Эсаулова И.А. Новые модели наставничества в практике обучения и развития персонала зарубежных компаний // Стратегии бизнеса: анализ, прогноз, управление: электронный научно-экономический журнал. 2017. №6 (38). С. 8.

Тема практического занятия 1.2.: Наставничество в образовательной организации

Форма практического задания: кейс-задания

Темы контрольных работ:

1. Посмотреть видео на тему «Наставник проекта» <https://www.youtube.com/watch?v=2cZhzEzUKzY> Вопросы к видео: В чем разница между куратором и тьютором? Описать функционал куратора и тьютора.
2. Составить психологический портрет на выбор: а) идеального наставника отдельного обучающегося (например, в профессиональном самоопределении), б) идеального наставника проектной команды школьников.
3. Подготовить сообщения о практиках наставничества победителей всероссийского конкурса «Лучшие практики наставничества» в 2018 году в номинации «*Наставничество в образовании и кружковом движении*».
4. Центр развития робототехники, Приморский край. Проект: сквозноенаставничество в дополнительном техническом образовании на примере Центра развития робототехники.
5. Всероссийская программа благотворительного фонда «Система» по работе с талантливыми детьми и молодежью «Лифт в будущее», Москва. Проект: наставничество в рамках инженерно-конструкторских школ «Лифт в будущее».
6. Государственное областное автономное учреждение дополнительного образования «Морской центр капитана Варухина Николая Геннадьевича», Новгородская область. Проект: «Дети капитана Варухина Николая Геннадьевича».
7. Дать сравнительную характеристику формализованных отчетов наставника о результатах работы лица, в отношении которого 35существовало наставничество, и лица, в отношении которого осуществлялось наставничество, о процессе прохождения наставничества и работе наставника.
8. Заполнить эти отчеты, представляя себя сначала в роли наставника, затем обучающегося.
9. Письменно ответить на вопросы: столкнулись ли Вы с трудностями при их заполнении? Какими именно? С чем они связаны? Как их преодолеть?

Источник:

Зёлко А.С. Mentoring case: компендиум для начинающих наставников: учебно-методическое пособие. Калининград: Изд-во БФУ им. И. Канта, 2018. С. 73-78. <https://clck.ru/J7v2z>

РУБЕЖНЫЙ КОНТРОЛЬ К РАЗДЕЛУ 1. Основы и общая характеристика наставничества.

Форма рубежного контроля: колоквиум.

Вопросы рубежного контроля:

1. Наставничество: понятие и функции.
2. Наставничество как социокультурный феномен.
3. Компетенции наставника.
4. Институты развития наставничества: АСИ, Академия наставников, Союз «Молодые профессионалы».
5. Значение наставничества для социально-экономического и социокультурного раз-

- вития.
6. Типология наставничества: по содержанию деятельности, по временным характеристикам.
 7. Формы наставничества: прямое – опосредованное, индивидуальное – групповое, открытое – скрытое.
 8. Модели наставничества: менторинг, супервизия, баббинг, шэдоунг, дуальное обучение.

РУБЕЖНЫЙ КОНТРОЛЬ К РАЗДЕЛУ 2. Технологии наставничества в профессиональной сфере

Форма рубежного контроля: коллоквиум

Вопросы рубежного контроля:

1. Практики наставничества в России. Наставничество в кружковом движении.
2. Зарубежные практики наставничества. Наставничество в профессиональном развитии молодых педагогов в зарубежной школе: менторство, курс адаптации, внешкольная вводная программа, индивидуальная работа с учителем.
3. Модели наставничества в сфере образования. Наставничество в проектной деятельности обучающихся. Кураторство. Тьюторинг. Менторинг.
4. Значение наставничества в современной образовательной практике.
5. Инструменты и техники наставничества: метод фокальных объектов, техника «десять пальцев», модель «tell-show-do», модель GROW и др.
6. IT-инструменты поддержки наставничества.
7. Педагог как куратор и тьютор детских проектных команд.
8. Технология наставничества в системе «педагог – обучающийся» (наставничество в образовании).
9. Опытный педагог как ментор и супервайзер молодых педагогов.
10. Технология наставничества в системе «педагог – педагог» (наставничество в организации).

РАЗДЕЛ 3. УЧЕБНО-МЕТОДИЧЕСКОЕ ОБЕСПЕЧЕНИЕ САМОСТОЯТЕЛЬНОЙ РАБОТЫ ОБУЧАЮЩИХСЯ ПО ДИСЦИПЛИНЕ (МОДУЛЮ)

3.1. Виды самостоятельной работы обучающихся по дисциплине (модулю)

Заочная форма обучения

Раздел, тема	Количество часов	Вид самостоятельной работы
Раздел 1. Основы и общая характеристика наставничества.	36	кейс-задания
Общий объем по модулю/семестру, часов	36	
Раздел 2. Технологии наставничества в профессиональной сфере	32	кейс-задания
Общий объем по модулю/семестру, часов	32	
Общий объем по дисциплине (модулю), часов	72	

3.2. Задания для самостоятельной работы

Задания для самостоятельной работы к Разделу 1. Основы и общая характеристика наставничества.

Практическая работа 1: кейс-задания.

1. Работа с материалами онлайн-курса «Как стать наставником проекта» <https://www.lektorium.tv/tutor> Составить майнд-карты по следующим модулям данного онлайн-курса: Модуль 6. Работа с командой проекта. Модуль 7. Инструменты и методики проектной работы. Организация процесса. Модуль 9. Педагогический фокус в работе наставника.
2. Разработать психологический портрет наставника.
3. Подобрать пакет диагностических методик, позволяющих выявить склонность к наставничеству.
4. Составить опросник в Google форме для исследования отношения одноклассников к наставничеству.
5. Заполнить таблицу о разнообразии видов наставничества:

Виды наставничества	Характерные признаки	Решаемые задачи	Преимущества

Литература для самостоятельного изучения к Разделу 1.

1. Методика профессионального обучения: учебное пособие / В. И. Блинов [и др.]; под общей редакцией В. И. Блинова. — Москва: Издательство Юрайт, 2024. — 219 с. — (Профессиональное образование). — ISBN 978-5-534-05089-9. — Текст: электронный // Образовательная платформа Юрайт [сайт]. — URL: <https://urait.ru/bcode/539398> (дата обращения: 02.03.2024).
2. Методика профессионального обучения: учебное пособие для вузов / В. И. Блинов [и др.]; под общей редакцией В. И. Блинова. — Москва: Издательство Юрайт, 2024. — 219 с. — (Высшее образование). — ISBN 978-5-534-14863-3. — Текст: электронный // Образовательная платформа Юрайт [сайт]. — URL: <https://urait.ru/bcode/542003> (дата обращения: 02.03.2024).

Задания для самостоятельной работы к Разделу 2. Технологии наставничества в профессиональной сфере

Практическая работа 2: кейс-задания.

1. Заполнить таблицу о разнообразии техник и инструментов наставничества:

Техники и инструменты наставничества	Краткое описание	Возможности	Преимущества

2. Подготовиться с использованием материалов сети интернет и пособия Кан-Калика В.А. «Учителю о педагогическом общении» к проведению на занятии тренинга «Основы общения наставника своспитанником».
3. Написать эссе. Примерные темы: «Какой я был бы наставник», «Роль наставника в моей жизни», «Наставничество в XXI веке: ценности и содержание деятельности».

4. Разработать тесты к каждой из тем курса с помощью сервиса дидактических игр Kahoot! <https://kahoot.com/schools/>
5. Сделать видеоклип с рассказом о ярком примере наставничества спомощью сервиса Quik <https://apps.apple.com/app/applestore/id694164275?ls=1>

Литература для самостоятельного изучения к Разделу 2.

1. Методика профессионального обучения: учебное пособие / В. И. Блинов [и др.] ; под общей редакцией В. И. Блинова. — Москва: Издательство Юрайт, 2024. — 219 с. — (Профессиональное образование). — ISBN 978-5-534-05089-9. — Текст: электронный // Образовательная платформа Юрайт [сайт]. — URL: <https://urait.ru/bcode/539398> (дата обращения: 02.03.2024).
2. Методика профессионального обучения: учебное пособие для вузов / В. И. Блинов [и др.]; под общей редакцией В. И. Блинова. — Москва: Издательство Юрайт, 2024. — 219 с. — (Высшее образование). — ISBN 978-5-534-14863-3. — Текст: электронный // Образовательная платформа Юрайт [сайт]. — URL: <https://urait.ru/bcode/542003> (дата обращения: 02.03.2024).

3.3. Методические указания к самостоятельной работе по дисциплине (модулю)

Освоение слушателями программы предполагает изучение материалов дисциплин (модулей) в ходе самостоятельной работы.

Для успешного освоения дисциплины (модуля) и достижения поставленных целей необходимо внимательно ознакомиться с рабочей программой дисциплины (модуля), доступной в электронной информационно-образовательной среде РГСУ.

Следует обратить внимание на списки основной и дополнительной литературы, на предлагаемые преподавателем ресурсы информационно-телекоммуникационной сети Интернет. Эта информация необходима для самостоятельной работы обучающегося.

Для более углубленного изучения темы задания для самостоятельной работы рекомендуется выполнять параллельно с изучением данной темы. При выполнении заданий по возможности используйте наглядное представление материала.

Самостоятельная работа включает разнообразный комплекс видов и форм работы обучающихся.

Написание реферата (доклада).

Требования к структуре реферата (доклада):

Работа должна содержать систематизацию и краткое изложение материала из не менее 5-и литературных источников (монографий, научных статей и докладов) по выбранной теме.

Основные требования к оформлению:

Структура доклада (реферата): 1) титульный лист; 2) содержание (в нем последовательно указываются названия пунктов доклада (реферата), указываются страницы, с которых начинается каждый пункт); 3) введение (формулируется суть исследуемой проблемы, обосновывается выбор темы, определяются ее значимость и актуальность, указываются цель и задачи доклада (реферата), дается характеристика используемой литературы); 4) основная часть (каждый раздел ее доказательно раскрывает исследуемый вопрос); 5) выводы и заключение (подводятся итоги или делается обобщенный вывод по теме доклада (реферата)); 6) литература.

Доклад (реферат) оформляется на одной стороне листа белой бумаги формата А4 (210x297 мм). Интервал межстрочный -полупорный. Цвет шрифта - черный. Гарнитура шрифта основного текста - «Times New Roman» или аналогичная. Кегль (размер) от 12 до 14 пунктов. Размеры полей страницы (не менее): правое 10 мм, верхнее – 15 мм, нижнее – 20 мм, левое - 25 мм. Формат абзаца: полное выравнивание («по ширине»). Отступ красной строки одинаковый по всему тексту – 15 мм. Страницы должны быть пронумерованы с учё-

том титульного листа (на титульном листе номер страницы не ставится). В работах используются цитаты, статистические материалы. Эти данные оформляются в виде сносок (ссылок и примечаний). Внутритекстовые, подстрочные и затекстовые библиографические ссылки должны оформляться в соответствии с ГОСТ Р 7.0.5-2008 «Библиографическая ссылка». Общие требования и правила составления».

Реферат (доклад) сдается в бумажном и электронном виде (10 - 20 печатных страниц).

При проверке реферата (доклада) на антиплагиат - www.antiplagiat.ru - (более 50% заимствований) работа не принимается.

Выполнение тестовых заданий.

Тестовые задания содержат вопросы и 3-4 варианта ответа по базовым положениям изучаемой темы, составлены с расчетом на знания, полученные слушателями в процессе изучения темы.

Тестовые задания выполняются в письменной или электронной форме и сдаются преподавателю, ведущему дисциплину (модуль).

Написание эссе.

Эссе - вид самостоятельной исследовательской работы обучающихся, с целью углубления и закрепления теоретических знаний и освоения практических навыков. Цель эссе состоит в развитии самостоятельного творческого мышления и письменного изложения собственных мыслей. При написании эссе слушатель должен представить развернутый письменный ответ на теоретический или практический актуальный вопрос, объявленный преподавателем в аудитории непосредственно перед ее написанием. В процессе написания эссе разрешается пользоваться нормативно-правовыми актами, конспектом лекций (в печатном виде). Использование интернет-ресурсов не допускается. Темы эссе преподаватель предлагает из числа тех, которые слушатели уже рассматривали на лекциях или семинарских занятиях, исходя из содержания заданий в составе оценочных средств. По решению преподавателя, в качестве темы эссе может быть выбрана одна или несколько тем, которые могут быть распределены между слушателями по желанию.

Эссе проводится письменно, по объему не более 3-х печатных листов.

Требования к оформлению эссе:

Эссе выполняется на компьютере (гарнитура Times New Roman, шрифт 14) через 1,5 интервала с полями: верхнее, нижнее – 2; правое – 3; левое – 1,5. Отступ первой строки абзаца – 1,25. Сноски – постраничные. Таблицы и рисунки встраиваются в текст работы. При этом обязательный заголовок таблицы надо размещать над табличным полем, а рисунки сопровождать подрисуночными подписями. При включении в эссе нескольких таблиц и/или рисунков их нумерация обязательна. Обязательна и нумерация страниц. Их целесообразно проставлять внизу страницы – по середине или в правом углу. Номер страницы не ставится на титульном листе, но в общее число страниц он включается. Объем эссе, без учета приложений, не должен превышать 5 страниц. Значительное превышение установленного объема является недостатком работы и указывает на то, что слушатель не сумел отобрать и переработать необходимый материал.

Работа должна содержать собственные умозаключения по сути поставленной проблемы, включать самостоятельно проведенный анализ по сути этой проблемы, выводы, обобщающие авторскую позицию по поставленной проблеме.

РАЗДЕЛ 4. ОЦЕНОЧНЫЕ МАТЕРИАЛЫ ПО ДИСЦИПЛИНЕ (МОДУЛЮ)

4.1. Форма промежуточной аттестации обучающегося по дисциплине (модулю)

Контрольным мероприятием промежуточной аттестации обучающихся по дисциплине (модулю) является экзамен, который проводится в **устной форме**.

4.2. Оценочные материалы, определяющие процедуры оценивания знаний, умений, навыков и (или) опыта деятельности, характеризующих этапы формирования компетенций

Оценка качества освоения обучающимися дисциплины (модуля) реализуется в формате балльно-рейтинговой системы оценки успеваемости обучающихся (БРСО).

БРСО в ходе текущего контроля успеваемости и промежуточной аттестации осуществляется по 100-балльной шкале.

Академический рейтинг обучающегося по дисциплине (модулю) складывается из результатов:

- текущего контроля успеваемости (максимальный текущий рейтинг обучающегося 80 рейтинговых баллов;
- промежуточной аттестации (максимальный рубежный рейтинг обучающегося 20 рейтинговых баллов.

Условия оценки освоения обучающимся дисциплины (модуля) в формате БРСО доводятся преподавателем до сведения обучающихся на первом учебном занятии, а также размещены в свободном доступе в электронной информационно-образовательной среде Университета.

4.3. Проведение текущего контроля успеваемости обучающихся по дисциплине (модулю) в соответствии с балльно-рейтинговой системой оценки успеваемости обучающегося

В течение учебного семестра до промежуточной аттестации на основании утвержденной рабочей программы дисциплины (модуля) формируется текущий рейтинг обучающегося. Текущий рейтинг обучающегося складывается как сумма рейтинговых баллов, полученных им в течение учебного семестра по всем видам учебных занятий по дисциплине (модулю).

В процессе текущего контроля оцениваются следующие действия обучающегося, направленные на освоение компетенций в рамках изучения учебной дисциплины:

- академическая активность (посещаемость учебных занятий, самостоятельное изучение содержания учебной дисциплины в электронной информационно-образовательной среде, соблюдение сроков сдачи практических заданий и текущих контрольных мероприятий и др.);
- выполнение и сдача текущих и итогового практических заданий (эссе, рефераты, творческие задания, кейс-задания, лабораторные работы, расчетные задания и др., активное участие в групповых интерактивных занятиях (дискуссии, WiKi-проекты и др.), защита проектов и др.);
- прохождение рубежей текущего контроля, включая соблюдение графика их прохождения в электронной информационно-образовательной среде.

Для планирования расчета текущего рейтинга обучающегося используются следующие пропорции:

Вид учебного действия	Максимальная рейтинговая оценка, баллов
академическая активность	10
практические задания	40
<i>из них: текущие практические задания</i>	20
<i>итоговое практическое задание</i>	20

рубежи текущего контроля	30
ИТОГО:	80

В течение учебного семестра по дисциплине (модулю) обучающимся должен быть накоплен текущий рейтинг не менее 52 рейтинговых баллов (65% от максимального значения текущего рейтинга).

Необходимыми условиями допуска обучающегося к промежуточной аттестации по дисциплине являются положительное прохождение обучающимся не менее 65% рубежей текущего контроля с накоплением не менее 65% максимального рейтингового балла за каждый рубеж текущего контроля и положительное выполнение итогового практического задания с накоплением не менее 65% максимального рейтингового балла, установленного за итоговое практическое задание.

Невыполнение вышеуказанных условий является текущей академической задолженностью, которая должна быть ликвидирована обучающимся до контрольного мероприятия промежуточной аттестации.

Сведения о наличии у обучающихся текущей академической задолженности, сроках и порядке добора рейтинговых баллов для её ликвидации доводятся до обучающихся педагогическим работником.

В случае неликвидации текущей академической задолженности, педагогический работник обязан во время контрольного мероприятия промежуточной аттестации поставить обучающемуся 0 рейтинговых баллов. В этом случае ликвидация текущей академической задолженности возможна в периоды проведения повторной промежуточной аттестации.

4.4. Проведение промежуточной аттестации обучающихся по дисциплине (модулю) в соответствии с балльно-рейтинговой системой оценки успеваемости обучающегося

Промежуточная аттестация по дисциплине (модулю) проводится в соответствии с Положением о промежуточной аттестации обучающихся по основным профессиональным образовательным программам в Российском государственном социальном университете и Положением о балльно-рейтинговой системе оценки успеваемости обучающихся по основным профессиональным образовательным программам в Российском государственном социальном университете в действующей редакции.

На промежуточную аттестацию отводится 20 рейтинговых баллов.

Ответы обучающегося на контрольном мероприятии промежуточной аттестации оцениваются педагогическим работником по 20 - балльной шкале, а итоговая оценка по дисциплине (модулю) выставляется по пятибалльной системе для дифференцированного зачета.

Критерии выставления оценки определяются Положением о балльно-рейтинговой системе оценки успеваемости обучающихся по основным профессиональным образовательным программам высшего образования - программам бакалавриата, программам специалитета, программам магистратуры в Российском государственном социальном университете.

В процессе определения рубежного рейтинга, обучающегося используется следующая шкала:

Рубежный рейтинг	Критерии оценки освоения обучающимся учебной дисциплины в ходе контрольных мероприятий промежуточной аттестации
-------------------------	--

19-20 рейтинговых баллов	обучающийся глубоко и прочно усвоил программный материал, исчерпывающе, последовательно, грамотно и логически стройно его излагает, тесно увязывает с задачами и будущей деятельностью, не затрудняется с ответом при видоизменении задания, свободно справляется с задачами и практическими заданиями, правильно обосновывает принятые решения, умеет самостоятельно обобщать и излагать материал, не допуская ошибок
16-18 рейтинговых баллов	обучающийся твердо знает программный материал, грамотно и по существу излагает его, не допуская существенных неточностей в ответе на вопрос, может правильно применять теоретические положения и владеет необходимыми умениями и навыками при выполнении практических заданий
13-15 рейтинговых баллов	обучающийся освоил основной материал, но не знает отдельных деталей, допускает неточности, недостаточно правильные формулировки, нарушает последовательность в изложении программного материала и испытывает затруднения в выполнении практических заданий
1-12 рейтинговых баллов	обучающийся не знает значительной части программного материала, допускает существенные ошибки, с большими затруднениями выполняет практические задания
0 рейтинговых баллов	не аттестован

4.5. Оценочные материалы для проведения текущего рубежного контроля обучающихся по дисциплине (модулю)

Перечень вопросов текущего и рубежного контроля

Раздел 1. Основы и общая характеристика наставничества

Форма рубежного контроля-тест.

Тестовые задания:

1. В каких годах впервые появилось понятие «наставничество»?
 - 1) 20-30-е гг. XX века
 - 2) 80-е гг. XX века
 - 3) 70-е гг. XX века
 - 4) 90-е гг. XX века
2. Кто утверждал, что в процессе наставничества «один человек предлагает помощь, руководство, совет и поддержку другому»?
 - 1) С.Я. Батышев
 - 2) А.С. Макаренко
 - 3) Г. Льюис
 - 4) В. Даль
3. Какой из перечисленных вариантов не относится к видам деятельности наставника?
 - 1) Аналитическая деятельность
 - 2) Реабилитационная деятельность
 - 3) Информационная деятельность
 - 4) Методическая деятельность
4. Что, по мнению Сократа, являлось главной задачей наставника?
 - 1) Приобщить к корпоративной культуре
 - 2) Пробудить душевные силы
 - 3) Сформировать морально-волевые качества
 - 4) Развить личностные качества

5. Какова основная сфера применения наставничества?

- 1) Экономическая
- 2) Социальная
- 3) Духовная
- 4) Все перечисленные варианты

6. Какой тип наставничества является наиболее эффективным при работе трудными подростками?

- 1) Наставник-руководитель
- 2) Наставник-лидер
- 3) Наставник-тьютор
- 4) Наставник-партнер (навигатор)

7. Для успешной реализации программы сопровождения наставнику обязательно обладать...

- 1) гибким и критическим мышлением
- 2) коммуникативными и организаторскими способностями
- 3) эмоционально устойчивой психикой
- 4) развитой интуицией и рефлексией
- 5) специальным образованием

8. Одной из специфических особенностей наставничества является...

- 1) Тесная взаимосвязь с традиционной системой воспитания
- 2) Отсутствие взаимосвязи с традиционной системой воспитания
- 3) Наличие дистанции между наставником и подопечным
- 4) Формальный подход к реализации этапов

9. Какой тип взаимоотношений характерен для наставничества?

- 1) Субъект-субъектный
- 2) Объект-объектный
- 3) Субъект-объектный
- 4) Смешанный

10. Показателями эффективности работы наставника являются...

- 1) положительная динамика успеваемости подростка
- 2) отсутствие конфликтных ситуаций
- 3) отсутствие правонарушений
- 4) все перечисленные варианты

11. Какой из факторов не является основополагающим при взаимодействии с подростками в процессе наставнической деятельности?

- 1) наследственность
- 2) внутренняя позиция человека
- 3) среда обитания
- 4) применение технических средств обучения

12. Обучение посредством предоставления модели действий и их корректировки посредством обратной связи называется...

- 1) Наставничество
- 2) Менторство
- 3) Тьюторство
- 4) Коучинг

13. Какая из предложенных моделей наставничества предполагает взаимодей-

ствии исключительно со взрослыми людьми?

- 1) Фасилитатор
- 2) Коуч
- 3) Андрагог
- 4) Тьютор

14. Обязан ли работодатель доплачивать сотруднику за наставничество:

- 1) Обязан, так как это регламентировано Трудовым Кодексом Обязан, если такое условие прописано в коллективном трудовом договоре
- 2) Не обязан
- 3) На усмотрение работодателя

15. В рамках какого всероссийского проекта сформировалось несколько форматов наставничества и проводится конкурс по данному направлению:

- 1) WorldSkills Russia
- 2) Наставник
- 3) Сетевичок
- 4) Лучшие практики наставничества

Код контролируемой компетенции: УК-1; УК-2; ОПК-3; ОПК-4; ОПК-5.

Раздел 2. Технологии наставничества в профессиональной сфере

Форма рубежного контроля-решение педагогических задач.

Задания рубежного контроля:

1. Определите, к какой группе психических явлений – психическим процессам, свойствам личности или психическим состояниям – относятся каждое явление, описанное ниже:

А. Учитель информатики не раз замечал, что некоторые ребята с большим трудом усваивают материал непосредственно после уроков физкультуры и значительно лучше, если урокам информатики предшествует другая учебная деятельность.

Б. Ученик Вова Ч. Испытывал всегда большое удовольствие, если его товарищи плохо отвечали по изучаемым предметам.

В. Таня К. всегда прямо осуждала товарищей за недобросовестное отношение к уборке класса. Г. Витя

Г. Регулярно посещает кружок кораблестроения.

Д. Рассматривая картину Врубеля «Демон и Тамара», человек непроизвольно вспоминает образы лермонтовских героев. Е. Лёша М. придя из колледжа в общежитие, сразу решил выучить тему «Госстандарт». Однако, как он ни старался, определение Госстандарта он не мог правильно запомнить. После небольшого отдыха студент безошибочно запомнил его.

2. Какие методы психологии и педагогики применены в следующих примерах?

А. Человек помещается в изолированную кабину, в специальном шлеме укрепляются приборы, с помощью которых исследуются биотоки мозга под действием различных раздражителей или состояний организма (бодрствование, сон). Испытуемый перед проведением опыта получает соответствующую инструкцию. Все получаемые показатели фиксируются точной аппаратурой.

Б. На основании детских рисунков психолог устанавливает особенности восприятия детьми предметов; тщательно анализируя письменные работы школьников и сопоставляя данные с результатами других экспериментов, исследователь делает выводы об особенностях индивидуального стиля старшекласников.

В. Для изучения эмоционального состояния испытуемому предъявляют «страшные» кар-

тинки и регистрируют при этом изменения в сопротивлении кожи электрическому току.

Г. Изучаются индивидуальные особенности ритмических движений детей. Проводится весёлая игра - «Танец кукол». Всё идёт хорошо, пока группа участвует в общем танце. Дети уверенно двигаются по кругу, делают незамысловатые па. Но вот руководительница предлагает Ларисе выйти на середину круга и танцевать там. Девочка отказывается. Таня, хотя и не отказывается от предложения руководительницы, но, выйдя на середину круга, стоит, растерянно смотрит по сторонам и начинает танцевать лишь с помощью воспитательницы. Только Галя (самая бойкая девочка в группе) начинает танцевать сразу, но её движения неуверенные, чувствуется скованность.

Д. Для изучения индивидуальных особенностей памяти испытуемые заучивают 10 иностранных слов. Протоколист записывает, сколько слов запоминает каждый испытуемый после каждого повторения и сколько требуется повторений, чтобы запомнить все десять слов.

3. Прочитайте. Выделите особенности, которые отражают поведение индивида, и особенности, которые отражают поведение личности. Дайте обоснование своего выбора. Старательность, низкая адаптация к темноте, общительность, хорошая координация обеих рук, медленная скорость узнавания, большая эмоциональная возбудимость, трудолюбие, аккуратность, высокая чувствительность органов чувств, трудности в овладении новым двигательным навыком. (По В. С. Мерлину.)

Код контролируемой компетенции: УК-1; УК-2; ОПК-3; ОПК-4; ОПК-5.

4.6. Оценочные материалы для проведения промежуточной аттестации обучающихся по дисциплине (модулю)

Вопросы для проведения промежуточной аттестации обучающихся по дисциплине (модулю)

Код контролируемой компетенции: УК-1; УК-2; ОПК-3; ОПК-4; ОПК-5

Вопросы:

1. Наставничество: понятие и функции.
2. Наставничество как социокультурный феномен.
3. Компетенции наставника.
4. Институты развития наставничества: АСИ, Академия наставников, Союз «Молодые профессионалы (*Ворлдскиллс* Россия)».
5. Значение наставничества для социально-экономического и социокультурного развития.
6. Типология наставничества: по содержанию деятельности, по временным характеристикам.
7. Формы наставничества: прямое – опосредованное, индивидуальное – групповое, открытое – скрытое.
8. Модели наставничества: менторинг, супервизия, баддинг, шэдоуинг, дуальное обучение.
9. Практики наставничества в России. Наставничество в кружковом движении.
10. Зарубежные практики наставничества. Наставничество в профессиональном развитии молодых педагогов в зарубежной школе: менторство, курс адаптации, внешкольная вводная программа, индивидуальная работа с учителем. Модели наставничества в сфере образования. Наставничество в проектной деятельности обучающихся. Кураторство. Тьюторинг. Менторинг.
11. Значение наставничества в современной образовательной практике.
12. Инструменты и техники наставничества: метод фокальных объектов, техника «десять пальцев», модель «tell-show-do», модель GROW и др.

13. IT-инструменты поддержки наставничества.
14. Педагог как куратор и тьютор детских проектных команд.
15. Технология наставничества в системе «педагог – обучающийся» (наставничество в образовании).
16. Опытный педагог как ментор и супервайзер молодых педагогов.
17. Технология наставничества в системе «педагог – педагог» (наставничество в организации).

РАЗДЕЛ 5. УСЛОВИЯ РЕАЛИЗАЦИИ ДИСЦИПЛИНЫ (МОДУЛЯ)

5.1. Перечень основной и дополнительной учебной литературы для освоения дисциплины (модуля)

5.1.1. Основная литература

1. Методика профессионального обучения: учебное пособие / В. И. Блинов [и др.] ; под общей редакцией В. И. Блинова. — Москва: Издательство Юрайт, 2024. — 219 с. — (Профессиональное образование). — ISBN 978-5-534-05089-9. — Текст: электронный // Образовательная платформа Юрайт [сайт]. — URL: <https://urait.ru/bcode/539398> (дата обращения: 02.03.2024).
2. Методика профессионального обучения: учебное пособие для вузов / В. И. Блинов [и др.]; под общей редакцией В. И. Блинова. — Москва: Издательство Юрайт, 2024. — 219 с. — (Высшее образование). — ISBN 978-5-534-14863-3. — Текст: электронный // Образовательная платформа Юрайт [сайт]. — URL: <https://urait.ru/bcode/542003> (дата обращения: 02.03.2024).

5.1.2. Дополнительная литература

1. Ерофеева, М. А. Формирование коммуникативно-педагогической компетентности у сотрудников уголовно-исполнительной системы средствами профессионального наставничества: монография / М. А. Ерофеева, М. В. Лебедев. — Москва: Издательство Юрайт, 2024. — 160 с. — (Актуальные монографии). — ISBN 978-5-534-14837-4. — Текст: электронный // Образовательная платформа Юрайт [сайт]. — URL: <https://urait.ru/bcode/544464> (дата обращения: 02.03.2024).
2. Технологии кадровых практик на государственной службе: мастер-класс: учебник и практикум для вузов / Л. В. Фотина [и др.]; под общей редакцией Л. В. Фотиной. — Москва: Издательство Юрайт, 2024. — 392 с. — (Высшее образование). — ISBN 978-5-534-15403-0. — Текст: электронный // Образовательная платформа Юрайт [сайт]. — URL: <https://urait.ru/bcode/544699> (дата обращения: 02.03.2024).

5.2 Перечень ресурсов информационно-коммуникационной сети «Интернет», необходимых для освоения дисциплины (модуля)

№	Название электронного ресурса	Описание электронного ресурса	Используемый для работы адрес
1.	ЭБС «Университетская библиотека онлайн»	Электронная библиотека, обеспечивающая доступ высших и средних учебных заведений, публичных библиотек и корпоративных пользователей к наиболее востребованным материалам по всем отраслям знаний от ведущих российских издательств	http://biblioclub.ru/
2.	Научная электронная библиотека eLIBRARY.ru	Крупнейший российский информационно-аналитический портал в области науки, технологии, медицины и образования, содержащий рефераты и полные	http://elibrary.ru/

		тексты более 34 млн научных публикаций и патентов	
3.	Образовательная платформа Юрайт	Электронно-библиотечная система для ВУЗов, ССУЗов, обеспечивающая доступ к учебникам, учебной и методической литературе по различным дисциплинам.	https://urait.ru/
4.	База данных "EastView"	Полнотекстовая база данных периодических изданий	https://dlib.eastview.com
5.	Электронная библиотека "Grebennikon"	Библиотека предоставляет доступ более чем к 30 журналам, выпускаемых Издательским домом "Гребенников".	https://grebennikon.ru/

5.3 Методические указания для обучающихся по освоению дисциплины (модуля)

Освоение обучающимся дисциплины (модуля) предполагает изучение материалов дисциплины (модуля) на аудиторных занятиях и в ходе самостоятельной работы. Аудиторные занятия проходят в форме лекционных занятий и практических занятий.

При подготовке к аудиторным занятиям необходимо помнить особенности каждой формы его проведения.

Подготовка к лекционным занятиям заключается в следующем.

С целью обеспечения успешного обучения обучающийся должен готовиться к лекционному занятию, поскольку оно является важнейшей формой организации учебного процесса, так как:

- знакомит с новым учебным материалом;
- разъясняет учебные элементы, трудные для понимания;
- систематизирует учебный материал;
- ориентирует в учебном процессе.

С этой целью:

- внимательно прочитайте конспект предыдущего лекционного занятия;
- ознакомьтесь с материалом учебников и учебных пособий по теме предыдущего лекционного занятия;
- внесите дополнения к полученным ранее знаниям по теме предыдущего лекционного занятия на полях лекционной тетради;
- запишите вопросы, которые вы зададите лектору на предстоящем лекционном занятии по материалу предыдущего лекционного занятия;
- постарайтесь уяснить место изучаемой темы в своей подготовке;
- узнайте тему предстоящей лекции (по тематическому плану, по информации лектора) и запишите информацию, которой вы владеете по данному вопросу.

Подготовка к практическому занятию.

При подготовке и работе во время проведения практических занятий следует обратить внимание на следующие моменты: на процесс предварительной подготовки, на работу во время занятия, обработку полученных результатов, исправление полученных замечаний.

Предварительная подготовка к практическому занятию заключается в изучении теоретического материала в отведенное для самостоятельной работы время, ознакомление с инструктивными материалами с целью осознания задач практического занятия, техники безопасности при проведении занятия.

Работа во время проведения практического занятия включает:

– консультирование студентов преподавателями и вспомогательным персоналом с целью предоставления исчерпывающей информации, необходимой для самостоятельного выполнения предложенных преподавателем задач, ознакомление с правилами техники безопасности при выполнении задания;

– самостоятельное выполнение заданий согласно обозначенной учебной программой тематики.

Обработка, обобщение полученных результатов практического занятия проводится обучающимися самостоятельно или под руководством преподавателя (в зависимости от степени сложности поставленных задач). В результате оформляется индивидуальный отчет. Подготовленный к сдаче на контроль и оценку отчет сдается преподавателю. Форма отчетности может быть письменная, устная или две одновременно. Главным результатом в данном случае служит получение положительной оценки по каждому практическому занятию / лабораторному занятию. Это является необходимым условием при проведении рубежного контроля и допуска к зачету. При получении неудовлетворительных результатов обучающийся имеет право в дополнительное время пересдать преподавателю работу до проведения промежуточной аттестации.

5.4 Информационно-технологическое обеспечение образовательного процесса по дисциплины (модуля)

5.4.1. Средства информационных технологий

1. Персональные компьютеры;
2. Средства доступа в Интернет;
3. Проектор.

5.4.2. Лицензионное и свободно распространяемое программное обеспечение, в том числе отечественного производства:

1. Операционная система: Astra Linux SE
2. Пакет офисных программ: LibreOffice
3. Справочная система Консультант+
4. Okular или Acrobat Reader DC
5. Ark или 7-zip
6. User Gate
7. TrueConf (client)

5.4.3. Информационные справочные системы и профессиональные базы данных

№№	Название электронного ресурса	Описание электронного ресурса	Используемый для работы адрес
1.	ЭБС «Университетская библиотека онлайн»	Электронная библиотека, обеспечивающая доступ высших и средних учебных заведений, публичных библиотек и корпоративных пользователей к наиболее востребованным материалам по всем отраслям знаний от ведущих российских издательств	http://biblioclub.ru/
2.	Научная электронная библиотека	Крупнейший российский информационно-аналитический портал в	http://elibrary.ru/

	eLIBRARY.ru	области науки, технологии, медицины и образования, содержащий рефераты и полные тексты более 34 млн научных публикаций и патентов	
3.	Образовательная платформа Юрайт	Электронно-библиотечная система для ВУЗов, ССУЗов, обеспечивающая доступ к учебникам, учебной и методической литературе по различным дисциплинам.	https://urait.ru/
4.	База данных "EastView"	Полнотекстовая база данных периодических изданий	https://dlib.eastview.com
5.	Электронная библиотека "Grebennikon"	Библиотека предоставляет доступ более чем к 30 журналам, выпускаемых Издательским домом "Гребенников".	https://grebennikon.ru/

5.5. Материально-техническое обеспечение образовательного процесса по дисциплине (модулю)

Для изучения дисциплины (модуля) используются:

Учебная аудитория для лекционных занятий оснащена специализированной мебелью (стол для преподавателя, парты, стулья, доска для написания мелом), техническими средствами обучения (проектор, экран, звуковое оборудование, компьютер, имеющий доступ в Интернет), а также, при необходимости, демонстрационными печатными пособиями.

Учебная аудитория для практических занятий оснащена специализированной мебелью (стол для преподавателя, парты, стулья, доска для написания мелом); техническими средствами обучения (видеопроекторное оборудование, средства звуковоспроизведения, экран и имеющие выход в сеть Интернет).

Помещения для самостоятельной работы обучающихся: оснащены специализированной мебелью (парты, стулья) техническими средствами обучения (персональные компьютеры с доступом в сеть Интернет и обеспечением доступа в электронно-информационную среду университета, программным обеспечением).

5.6. Образовательные технологии

При реализации дисциплины (модуля) применяются различные образовательные технологии, в том числе технологии электронного обучения.

Освоение дисциплины (модуля) предусматривает использование в учебном процессе активных и интерактивных форм проведения учебных занятий в форме разбора конкретных ситуаций, в сочетании с внеаудиторной работой с целью формирования и развития профессиональных навыков обучающихся.

При освоении дисциплины (модуля) предусмотрено применением электронного обучения и дистанционных образовательных технологий.

Учебные часы дисциплины (модуля) предусматривают классическую контактную работу преподавателя с обучающимся в аудитории и контактную работу посредством электронной информационно-образовательной среды в синхронном и асинхронном режиме (вне аудитории) посредством применения возможностей компьютерных технологий (электронная почта, электронный учебник, тестирование, вебинар, видеофильм, презентация, форум и др.).

В рамках дисциплины (модуля) предусмотрены встречи с руководителями и работниками организаций, деятельность которых связана с «Менеджментом социально-педагогической деятельности», реализуемой основной профессиональной образовательной программы.

ЛИСТ РЕГИСТРАЦИИ ИЗМЕНЕНИЙ


№ п/п	Содержание изменения	Реквизиты документа об утверждении изменения	Дата введения изменения
1.	Утверждена и введена в действие решением заседания кафедры современной педагогики, непрерывного образования и персональных треков на основании Федерального государственного образовательного стандарта (№ 127 от 22.02.2018).	Протокол заседания кафедры современной педагогики, непрерывного образования и персональных треков № 10 от «25» апреля 2023 года	01.09.2023
2.	Рабочая программа дисциплины актуализирована	Протокол заседания кафедры современной педагогики, непрерывного образования и персональных треков № 11 от «20» февраля 2024 года	01.09.2024



МИНИСТЕРСТВО НАУКИ И ВЫСШЕГО ОБРАЗОВАНИЯ РОССИЙСКОЙ ФЕДЕРАЦИИ
ФЕДЕРАЛЬНОЕ ГОСУДАРСТВЕННОЕ БЮДЖЕТНОЕ ОБРАЗОВАТЕЛЬНОЕ УЧРЕЖДЕНИЕ
ВЫСШЕГО ОБРАЗОВАНИЯ

**«РОССИЙСКИЙ ГОСУДАРСТВЕННЫЙ СОЦИАЛЬНЫЙ
УНИВЕРСИТЕТ»**

УТВЕРЖДАЮ
Декана факультета политических и
социальных технологий

 /Пивнева С.В./
28 февраля 2024 г.

РАБОЧАЯ ПРОГРАММА ДИСЦИПЛИНЫ (МОДУЛЯ)

**АДАПТИВНЫЕ ИНФОРМАЦИОННЫЕ ТЕХНОЛОГИИ
В ПРОФЕССИОНАЛЬНОЙ ДЕЯТЕЛЬНОСТИ**

Направление подготовки
«44.04.01 Педагогическое образование»

Направленность
«Информатика (Информатизация начального образования)»

**ОБРАЗОВАТЕЛЬНАЯ ПРОГРАММА ВЫСШЕГО ОБРАЗОВАНИЯ –
ПРОГРАММА МАГИСТРАТУРЫ**

Форма обучения
Заочная

Москва, 2024 г.

Рабочая программа дисциплины (модуля) «Адаптивные информационные технологии в профессиональной деятельности» разработана на основании федерального государственного образовательного стандарта высшего образования – *магистратуры* по направлению подготовки *44.04.01 Педагогическое образование*, утвержденного приказом Министерства образования и науки Российской Федерации от 22.02.2018 № 126, учебного плана по основной профессиональной образовательной программе высшего образования – программы *магистратуры* по направлению подготовки *44.04.01 Педагогическое образование* (далее – «ОПОП»).

Рабочая программа дисциплины (модуля) разработана рабочей группой в составе: канд. пед. наук, доцент Крапивка С.В, канд. тех. наук, доцент А.С. Кузнецов.

Рабочая программа дисциплины обсуждена и утверждена на заседании кафедры информационных технологий, искусственного интеллекта и общественно-социальных технологий цифрового общества факультета социальных и политических технологий.

Протокол № 11 от «28» февраля 2024 года.

Заведующий кафедрой
канд. пед. наук, доцент



(подпись)

С.В. Пивнева

СОДЕРЖАНИЕ

РАЗДЕЛ 1. ПАСПОРТ РАБОЧЕЙ ПРОГРАММЫ ДИСЦИПЛИНЫ (МОДУЛЯ)	4
1.1 Цель и задачи дисциплины.....	4
1.2 Планируемые результаты обучения по дисциплине в рамках планируемых результатов освоения основной профессиональной образовательной программы высшего образования – программы магистратуры, соотнесенные с установленными индикаторами достижения компетенций	4
РАЗДЕЛ 2. СТРУКТУРА И СОДЕРЖАНИЕ ДИСЦИПЛИНЫ (МОДУЛЯ).....	5
2.1 Объем дисциплины (модуля), включая контактную работу обучающегося с педагогическими работниками и самостоятельную работу обучающегося	5
2.2. Учебно-тематический план дисциплины	6
2.3. Содержание дисциплины (модуля).....	7
РАЗДЕЛ 3. УЧЕБНО-МЕТОДИЧЕСКОЕ ОБЕСПЕЧЕНИЕ САМОСТОЯТЕЛЬНОЙ РАБОТЫ ОБУЧАЮЩИХСЯ ПО ДИСЦИПЛИНЕ (МОДУЛЮ)	9
3.1. Виды самостоятельной работы обучающихся по дисциплине (модулю)	9
3.2. Задания для самостоятельной работы	9
3.3. Методические указания к самостоятельной работе по дисциплине (модулю)	12
РАЗДЕЛ 4. ОЦЕНОЧНЫЕ МАТЕРИАЛЫ ПО ДИСЦИПЛИНЕ (МОДУЛЮ)	13
4.1. Форма промежуточной аттестации обучающегося по дисциплине (модулю)	13
4.2. Организационные основы применения балльно-рейтинговой системы оценки успеваемости обучающихся по дисциплине (модулю).....	13
4.3. Проведение текущего контроля успеваемости обучающихся по дисциплине (модулю) в соответствии с балльно-рейтинговой системой оценки успеваемости обучающегося	13
4.4. Проведение промежуточной аттестации обучающихся по дисциплине (модулю) в соответствии с балльно-рейтинговой системой оценки успеваемости обучающегося	14
4.5. Оценочные материалы для проведения текущего и рубежного контроля обучающихся по дисциплине (модулю)	15
4.6. Оценочные материалы для проведения промежуточной аттестации обучающихся по дисциплине (модулю).....	16
РАЗДЕЛ 5. УСЛОВИЯ РЕАЛИЗАЦИИ ДИСЦИПЛИНЫ (МОДУЛЯ)	18
5.1. Перечень основной и дополнительной учебной литературы для освоения дисциплины (модуля)	18
5.1.1. Основная литература.....	18
5.1.2. Дополнительная литература.....	18
5.2 Перечень ресурсов информационно-коммуникационной сети «Интернет», необходимых для освоения дисциплины (модуля).....	18
5.3 Методические указания для обучающихся по освоению дисциплины (модуля).....	19
5.4 Информационно-технологическое обеспечение образовательного процесса по дисциплины (модуля).....	20
5.4.1. Средства информационных технологий	20
5.4.2. Лицензионное и свободно распространяемое программное обеспечение, в том числе отечественного производства:.....	20
5.4.3. Информационные справочные системы и профессиональные базы данных	20
5.5. Материально-техническое обеспечение образовательного процесса по дисциплине (модулю).....	21
5.6. Образовательные технологии.....	21
ЛИСТ РЕГИСТРАЦИИ ИЗМЕНЕНИЙ.....	23

РАЗДЕЛ 1. ПАСПОРТ РАБОЧЕЙ ПРОГРАММЫ ДИСЦИПЛИНЫ (МОДУЛЯ)

1.1 Цель и задачи дисциплины

Цель дисциплины заключается в получении обучающихся с инвалидностью и ОВЗ теоретических знаний области современных адаптивных информационных технологий, освоение общих принципов работы с инструментарием информационных технологий и получение практических навыков, необходимых для последующего применения в профессиональной сфере современных информационных технологий для решения прикладных задач.

Задачи дисциплины:

1. Формирование у обучающихся знаний принципов сбора, отбора и обобщения информации с помощью специализированных средств.
2. Обеспечение устойчивых навыков систематизации в условиях локальных и глобальных сетей и систем телекоммуникаций, новых информационных технологий.
3. Формирование умения работы с информационными источниками, приобретение опыта научного поиска, создания учебных и научных текстов.

1.2 Планируемые результаты обучения по дисциплине в рамках планируемых результатов освоения основной профессиональной образовательной программы высшего образования – программы магистратуры, соотнесенные с установленными индикаторами достижения компетенций

Процесс освоения дисциплины направлен на формирование у обучающихся следующих компетенций: УК-1, УК-4 в соответствии с учебным планом.

В результате освоения дисциплины (модуля) обучающийся должен демонстрировать следующие результаты:

Категория компетенций (при наличии)	Код компетенции Формулировка компетенции	Код и наименование индикатора достижения компетенции	Результаты обучения
Системное и критическое мышление	УК-1 Способен осуществлять критический анализ проблемных ситуаций на основе системного подхода, выработать стратегию действий	УК-1.1. Анализирует проблемную ситуацию как целостную систему, выявляя ее составляющие и связи между ними.	Знает принципы хранения, передачи и обработки информации с привлечением адаптированных технических и программных средств
		УК-1.2. Разрабатывает варианты решения проблемной ситуации на основе критического анализа источников информации.	Умеет выбирать и применять методы и средства адаптированных информационных технологий в профессиональной деятельности
		УК-1.3. Вырабатывает стратегию действий для решения проблемной ситуации в виде последовательности шагов, планируя результат каждого из них.	Владеет практическими навыками работы с информационными источниками, опыт научного поиска, создания научных текстов с применением адаптированных технических и

Категория компетенций (при наличии)	Код компетенции Формулировка компетенции	Код и наименование индикатора достижения компетенции	Результаты обучения
			программных средств
Коммуникация	УК-4. Способен применять современные коммуникативные технологии, в том числе на иностранном(ых) языке(ах), для академического и профессионального взаимодействия	УК-4.1. Составляет в соответствии с нормами государственного языка РФ и иностранного языка документы для академического и профессионального взаимодействия.	Знает состав и принципы использования современных адаптированных коммуникационных технологий Умеет применять адаптированные коммуникационные технологии в профессиональной деятельности Владеет практическими навыками работы со средствами адаптированных коммуникационных технологий, навыками коммуникации в профессиональной среде
		УК-4.2. Представляет результаты академической и профессиональной деятельности на мероприятиях различного формата, включая международные	
		УК-4.3. Принимает участие в академических и профессиональных дискуссиях, в том числе на иностранном(ых) языке(ах)	

РАЗДЕЛ 2. СТРУКТУРА И СОДЕРЖАНИЕ ДИСЦИПЛИНЫ (МОДУЛЯ)

2.1 Объем дисциплины (модуля), включая контактную работу обучающегося с педагогическими работниками и самостоятельную работу обучающегося

Общая трудоемкость дисциплины составляет 2 зачетные единицы.

Заочная форма обучения

Вид учебной работы	Всего часов	Курс 1
		Сессия 1-2
Контактная работа обучающихся с педагогическими работниками	8	8
Лекционные занятия	4	4
Практические занятия	4	4
Самостоятельная работа обучающихся	60	60
Контроль промежуточной аттестации	4	4
Форма промежуточной аттестации	зачет с оценкой	зачет с оценкой
ОБЪЕМ ДИСЦИПЛИНЫ (МОДУЛЯ) В ЧАСАХ	72	72

2.2. Учебно-тематический план дисциплины

Заочной формы обучения

Раздел, тема	Виды учебной работы, академических часов									
	Всего	Самостоятельная работа	Контактная работа обучающихся с педагогическими работниками							
			Всего	Лекционные занятия <i>в форме</i> <i>практической</i>	Практические занятия <i>в форме</i> <i>практической</i>	Лабораторные занятия <i>в форме</i> <i>практической</i>	Консультации / Иная контактная работа <i>практической</i>			
Модуль 1 (Курс 1 Сессии 1-2)										
Раздел 1. Технологии использования адаптированной компьютерной техники в процессах сбора, хранения и обработки информации	36	32	4	2		2				
Тема 1.1. Использование адаптированной компьютерной техники в процессах сбора, хранения информации	14	12	2	2						
Тема 1.2. Использование адаптированной компьютерной техники в процессах обработки информации	22	20	2			2				
Раздел 2. Использование информационных технологий в профессиональной и научно-исследовательской деятельности пользователями с ограниченными возможностями здоровья	32	28	4	2		2				
Тема 2.1. Использование информационных технологий в профессиональной деятельности пользователями с ОВЗ	16	14	2	2						
Тема 2.2. Использование информационных технологий в научно-исследовательской деятельности пользователями с ОВЗ	16	14	2			2				
Контроль промежуточной аттестации (час)	4									
<i>Форма промежуточной аттестации</i>	зачет с оценкой									
Общий объем, часов	72	60	8	4		4				

2.3. Содержание дисциплины (модуля)

РАЗДЕЛ 1. ТЕХНОЛОГИИ ИСПОЛЬЗОВАНИЯ АДАПТИРОВАННОЙ КОМПЬЮТЕРНОЙ ТЕХНИКИ В ПРОЦЕССАХ СБОРА, ХРАНЕНИЯ И ОБРАБОТКИ ИНФОРМАЦИИ.

Тема 1.1. Использование адаптированной компьютерной техники в процессах сбора, хранения информации

Перечень изучаемых элементов содержания

Современное состояние уровня и направлений развития технических и программных средств универсального и специального назначения. Тифлотехнические средства для студентов с нарушениями зрения. Приемы использования тифлотехнических средств реабилитации (для студентов с нарушениями зрения) в процессах сбора и хранения информации. Использование брайлевской техники, видеоувеличителей, программ синтезаторов речи, программ невизуального доступа к информации. Сурдотехнические средства для студентов с нарушениями слуха. Сурдотехнические средства реабилитации. Приемы использования сурдотехнических средств реабилитации (для студентов с нарушениями слуха) в процессах сбора и хранения информации.

Тема 1.2. Использование адаптированной компьютерной техники в процессах обработки информации

Перечень изучаемых элементов содержания

Тифлотехнические средства реабилитации. Приемы использования тифлотехнических средств реабилитации (для студентов с нарушениями зрения) в процессах обработки информации. Приемы использования сурдотехнических средств реабилитации (для студентов с нарушениями слуха) в процессах обработки информации. Использование индивидуальных слуховых аппаратов и звукоусиливающей аппаратуры

ЗАДАНИЯ К ПРАКТИЧЕСКИМ ЗАНЯТИЯМ РАЗДЕЛА 1

Тема практического занятия: Адаптированная компьютерная техника

Форма практического задания: дискуссии; аналитическое задание, практическая работа.

Пример аналитического задания: провести анализ средств адаптации компьютерной техники (составить таблицу, построить диаграммы).

Пример практического задания: с помощью адаптированной компьютерной техники (по нозологиям) выполнить:

- а) поиск заданной информации в файловой системе и в сети Интернет;
- б) копирование, перемещение, удаление и восстановление файлов;
- в) копирование и вставку данных;
- г) ввод данных (текстовые и табличные данные), вывод данных на печать;
- д) настройку параметров операционной системы, прикладных программ (программ обработки текстовых и табличных данных, программ подготовки презентаций).

РУБЕЖНЫЙ КОНТРОЛЬ К РАЗДЕЛУ 1

форма рубежного контроля – защита реферата

РАЗДЕЛ 2. ИСПОЛЬЗОВАНИЕ ИНФОРМАЦИОННЫХ ТЕХНОЛОГИЙ В ПРОФЕССИОНАЛЬНОЙ И НАУЧНО-ИССЛЕДОВАТЕЛЬСКОЙ ДЕЯТЕЛЬНОСТИ ПОЛЬЗОВАТЕЛЯМИ С ОГРАНИЧЕННЫМИ ВОЗМОЖНОСТЯМИ ЗДОРОВЬЯ.

Тема 2.1. Использование информационных технологий в профессиональной деятельности пользователями с ОВЗ

Перечень изучаемых элементов содержания

Специальные возможности операционных систем для пользователей с ограниченными возможностями здоровья. Ассистивные технологии в профессиональной деятельности: программы распознавания речи, фильтры клавиатуры, сенсорные экраны, эргономичные клавиатуры и мыши, джойстики, трекболы, программы экранной клавиатуры.

Информационные технологии обработки текстовых данных в профессиональной деятельности.

Информационные технологии обработки табличных данных в профессиональной деятельности. Средства анализа и визуализации данных.

Информационные технологии подготовки презентаций по результатам профессиональной и деятельности.

Тема 2.2. Название темы Использование информационных технологий в научно-исследовательской деятельности пользователями с ОВЗ

Перечень изучаемых элементов содержания

Ассистивные технологии в научно-исследовательской деятельности.

Информационные технологии обработки текстовых данных в научно-исследовательской деятельности.

Информационные технологии обработки табличных данных в научно-исследовательской деятельности. Средства анализа и визуализации экспериментальных данных.

Информационные технологии подготовки презентаций по научно-исследовательской деятельности.

Информационные технологии работы в библиографических и реферативных базах данных.

ЗАДАНИЯ К ПРАКТИЧЕСКИМ ЗАНЯТИЯМ РАЗДЕЛА 2

Тема практического занятия: Использование информационных технологий в профессиональной и научно-исследовательской деятельности пользователями с ограниченными возможностями здоровья.

Форма практического задания: дискуссии; аналитическое задание, практическая работа.

Пример аналитического задания: провести анализ использования информационных технологий в профессиональной и научно-исследовательской деятельности пользователями с ограниченными возможностями здоровья.

Примеры практических заданий:

1. Задачи на обработку текстовых данных по предметной области, связанной с профессиональной деятельностью, с применением адаптированных средств.

2. Задачи на обработку табличных данных по предметной области, связанной с профессиональной деятельностью, с применением адаптированных средств.

3. Задачи по практической работе с библиографическими и реферативными базами данных.

РУБЕЖНЫЙ КОНТРОЛЬ К РАЗДЕЛУ 2

форма рубежного контроля – защита реферата

РАЗДЕЛ 3. УЧЕБНО-МЕТОДИЧЕСКОЕ ОБЕСПЕЧЕНИЕ САМОСТОЯТЕЛЬНОЙ РАБОТЫ ОБУЧАЮЩИХСЯ ПО ДИСЦИПЛИНЕ (МОДУЛЮ)

3.1. Виды самостоятельной работы обучающихся по дисциплине (модулю)

Заочной формы обучения

Раздел, тема	Количество часов	Вид самостоятельной работы
Модуль 1 (Курс 1, Сессии 1-2)		
Раздел 1. Технологии использования адаптированной компьютерной техники в процессах сбора, хранения и обработки информации	14	Подготовка реферата
	18	Самостоятельное изучение материала раздела/темы
Раздел 2. Использование информационных технологий в профессиональной и научно-исследовательской деятельности пользователями с ограниченными возможностями здоровья	12	Подготовка реферата
	16	Самостоятельное изучение материала раздела/темы
Общий объем по модулю/семестру, часов	60	
Общий объем по дисциплине, часов	60	

3.2. Задания для самостоятельной работы

Задания для самостоятельной работы к Разделу 1

Перечень вопросов для самостоятельной работы к Разделу 1

1. Компьютерная техника, оснащенная альтернативными устройствами ввода-вывода информации для студентов с нарушениями опорно-двигательного аппарата.

2. Приемы использования компьютерной техники, оснащенной альтернативными устройствами ввода-вывода информации (для студентов с нарушениями опорно-двигательного аппарата).

3. Альтернативные клавиатуры, электронные указывающие устройства.

Перечень тем рефератов к Разделу 1:

1. Адаптированные средства для пользователей компьютера с нарушением зрения.
2. Адаптированные средства для пользователей компьютера с нарушением слуха.
3. Адаптированные средства для пользователей компьютера с нарушением зрения и слуха.

4. Адаптированные средства для пользователей компьютера с нарушениями опорно-двигательного аппарата.
5. Универсальные адаптированные средства.
6. Приёмы для адаптации текста в соответствии с особенностями и возможностями восприятия.
7. Адаптивные способы работы в текстовых процессорах.
8. Адаптивные способы работы в табличных процессорах.
9. Адаптивные возможности программ создания презентаций.
10. Адаптивные возможности обработки графической информации.

Литература для самостоятельного изучения к Разделу 1.

Основная литература

1. Советов, Б. Я. Информационные технологии : учебник для вузов / Б. Я. Советов, В. В. Цехановский. — 7-е изд., перераб. и доп. — Москва : Издательство Юрайт, 2024. — 327 с. — (Высшее образование). — ISBN 978-5-534-00048-1. — Текст : электронный // Образовательная платформа Юрайт [сайт]. — URL: <https://urait.ru/bcode/535730> (дата обращения: 26.02.2024).
2. Гаврилов, М. В. Информатика и информационные технологии : учебник для вузов / М. В. Гаврилов, В. А. Климов. — 5-е изд., перераб. и доп. — Москва : Издательство Юрайт, 2024. — 355 с. — (Высшее образование). — ISBN 978-5-534-15819-9. — Текст : электронный // Образовательная платформа Юрайт [сайт]. — URL: <https://urait.ru/bcode/535560> (дата обращения: 26.02.2024).
3. Фуряева, Т. В. Социализация и социальная адаптация лиц с инвалидностью : учебное пособие для вузов / Т. В. Фуряева. — 2-е изд., перераб. и доп. — Москва : Издательство Юрайт, 2024. — 189 с. — (Высшее образование). — ISBN 978-5-534-08278-4. — Текст : электронный // Образовательная платформа Юрайт [сайт]. — URL: <https://urait.ru/bcode/540071> (дата обращения: 26.02.2024).

Дополнительная литература

1. Информационные технологии : учебник для вузов / В. В. Трофимов, О. П. Ильина, В. И. Кияев, Е. В. Трофимова ; под редакцией В. В. Трофимова. — Москва : Издательство Юрайт, 2024. — 546 с. — (Высшее образование). — ISBN 978-5-534-18340-5. — Текст : электронный // Образовательная платформа Юрайт [сайт]. — URL: <https://urait.ru/bcode/534808> (дата обращения: 26.02.2024).
2. Михальчи, Е. В. Инклюзивное образование : учебник и практикум для вузов / Е. В. Михальчи. — Москва : Издательство Юрайт, 2024. — 172 с. — (Высшее образование). — ISBN 978-5-534-16837-2. — Текст : электронный // Образовательная платформа Юрайт [сайт]. — URL: <https://urait.ru/bcode/539870> (дата обращения: 26.02.2024)

Задания для самостоятельной работы к Разделу 2

Перечень вопросов для самостоятельной работы к Разделу 2

1. Средства автоматизации работы с текстовыми данными.
2. Совместная работа с текстовыми документами.
3. Защита текстовых документов.
4. Средства анализа больших данных.
5. Автоматизация работы с электронными таблицами.

6. Совместная работа с табличными документами.
7. Защита табличных документов.
8. Сравнительная характеристика текстовых процессоров.
9. Сравнительная характеристика табличных процессоров.
10. Работа с наукометрическими показателями в реферативных базах данных.

Перечень тем рефератов к Разделу 2:

1. Специальные возможности и операционных систем семейства Windows.
2. Ассистивные технологии операционных систем семейства Windows.
3. Специальные возможности операционных систем семейства Linux.
4. Ассистивные технологии операционных систем семейства Linux.
5. Специальные возможности операционных систем семейства MacOS.
6. Ассистивные технологии операционных систем семейства MacOS.
7. Специальные возможности и мобильных операционных систем
8. Ассистивные технологии мобильных операционных систем.
9. Технологии работы с реферативными базами данных.
10. Ассистивные технологии работы с реферативными базами данных.

Литература для самостоятельного изучения к Разделу 2.

Основная литература

1. Советов, Б. Я. Информационные технологии : учебник для вузов / Б. Я. Советов, В. В. Цехановский. — 7-е изд., перераб. и доп. — Москва : Издательство Юрайт, 2024. — 327 с. — (Высшее образование). — ISBN 978-5-534-00048-1. — Текст : электронный // Образовательная платформа Юрайт [сайт]. — URL: <https://urait.ru/bcode/535730> (дата обращения: 26.02.2024).
2. Гаврилов, М. В. Информатика и информационные технологии : учебник для вузов / М. В. Гаврилов, В. А. Климов. — 5-е изд., перераб. и доп. — Москва : Издательство Юрайт, 2024. — 355 с. — (Высшее образование). — ISBN 978-5-534-15819-9. — Текст : электронный // Образовательная платформа Юрайт [сайт]. — URL: <https://urait.ru/bcode/535560> (дата обращения: 26.02.2024).
3. Фуряева, Т. В. Социализация и социальная адаптация лиц с инвалидностью : учебное пособие для вузов / Т. В. Фуряева. — 2-е изд., перераб. и доп. — Москва : Издательство Юрайт, 2024. — 189 с. — (Высшее образование). — ISBN 978-5-534-08278-4. — Текст : электронный // Образовательная платформа Юрайт [сайт]. — URL: <https://urait.ru/bcode/540071> (дата обращения: 26.02.2024).

Дополнительная литература

1. Информационные технологии : учебник для вузов / В. В. Трофимов, О. П. Ильина, В. И. Кияев, Е. В. Трофимова ; под редакцией В. В. Трофимова. — Москва : Издательство Юрайт, 2024. — 546 с. — (Высшее образование). — ISBN 978-5-534-18340-5. — Текст : электронный // Образовательная платформа Юрайт [сайт]. — URL: <https://urait.ru/bcode/534808> (дата обращения: 26.02.2024).
2. Михальчи, Е. В. Инклюзивное образование : учебник и практикум для вузов / Е. В. Михальчи. — Москва : Издательство Юрайт, 2024. — 172 с. — (Высшее образование). — ISBN 978-5-534-16837-2. — Текст : электронный // Образовательная платформа Юрайт [сайт]. — URL: <https://urait.ru/bcode/539870> (дата обращения: 26.02.2024)

3.3. Методические указания к самостоятельной работе по дисциплине (модулю)

Освоение слушателями программы предполагает изучение материалов дисциплин (модулей) в ходе самостоятельной работы.

Для успешного освоения дисциплины (модуля) и достижения поставленных целей необходимо внимательно ознакомиться с рабочей программой дисциплины (модуля), доступной в электронной информационно-образовательной среде РГСУ.

Следует обратить внимание на списки основной и дополнительной литературы, на предлагаемые преподавателем ресурсы информационно-телекоммуникационной сети Интернет. Эта информация необходима для самостоятельной работы обучающегося.

Для более углубленного изучения темы задания для самостоятельной работы рекомендуется выполнять параллельно с изучением данной темы. При выполнении заданий по возможности используйте наглядное представление материала.

Самостоятельная работа включает разнообразный комплекс видов и форм работы обучающихся.

Написание реферата.

Требования к структуре реферата:

Работа должна содержать систематизацию и краткое изложение материала из не менее 5-и литературных источников (монографий, научных статей и докладов) по выбранной теме.

Основные требования к оформлению:

Структура доклада (реферата): 1) титульный лист; 2) содержание (в нем последовательно указываются названия пунктов доклада (реферата), указываются страницы, с которых начинается каждый пункт); 3) введение (формулируется суть исследуемой проблемы, обосновывается выбор темы, определяются ее значимость и актуальность, указываются цель и задачи доклада (реферата), дается характеристика используемой литературы); 4) основная часть (каждый раздел ее доказательно раскрывает исследуемый вопрос); 5) выводы и заключение (подводятся итоги или делается обобщенный вывод по теме доклада (реферата)); 6) литература.

Доклад (реферат) оформляется на одной стороне листа белой бумаги формата А4 (210x297 мм). Интервал межстрочный -полуторный. Цвет шрифта - черный. Гарнитура шрифта основного текста - «Times New Roman» или аналогичная. Кегль (размер) от 12 до 14 пунктов. Размеры полей страницы (не менее): правое 10 мм, верхнее – 15 мм, нижнее – 20 мм, левое - 25 мм. Формат абзаца: полное выравнивание («по ширине»). Отступ красной строки одинаковый по всему тексту – 15 мм. Страницы должны быть пронумерованы с учётом титульного листа (на титульном листе номер страницы не ставится). В работах используются цитаты, статистические материалы. Эти данные оформляются в виде сносок (ссылок и примечаний). Внутритекстовые, подстрочные и затекстовые библиографические ссылки должны оформляться в соответствии с ГОСТ Р 7.0.5-2008 «Библиографическая ссылка». Общие требования и правила составления».

Реферат сдается в бумажном и электронном виде (10 - 20 печатных страниц).

При проверке реферата (доклада) на антиплагиат - www.antiplagiat.ru - (более 50% заимствований) работа не принимается.

РАЗДЕЛ 4. ОЦЕНОЧНЫЕ МАТЕРИАЛЫ ПО ДИСЦИПЛИНЕ (МОДУЛЮ)

4.1. Форма промежуточной аттестации обучающегося по дисциплине (модулю)

Контрольным мероприятием промежуточной аттестации обучающихся по дисциплине (модулю) является **зачет с оценкой**, который проводится в **устной** форме.

4.2. Организационные основы применения балльно-рейтинговой системы оценки успеваемости обучающихся по дисциплине (модулю)

Оценка качества освоения обучающимися дисциплины (модуля) реализуется в формате балльно-рейтинговой системы оценки успеваемости обучающихся (БРСО).

БРСО в ходе текущего контроля успеваемости и промежуточной аттестации осуществляется по 100-балльной шкале.

Академический рейтинг обучающегося по дисциплине (модулю) складывается из результатов:

- текущего контроля успеваемости (максимальный текущий рейтинг обучающегося 80 рейтинговых баллов;
- промежуточной аттестации (максимальный рубежный рейтинг обучающегося 20 рейтинговых баллов.

Условия оценки освоения обучающимся дисциплины (модуля) в формате БРСО доводятся преподавателем до сведения обучающихся на первом учебном занятии, а также размещены в свободном доступе в электронной информационно-образовательной среде Университета.

4.3. Проведение текущего контроля успеваемости обучающихся по дисциплине (модулю) в соответствии с балльно-рейтинговой системой оценки успеваемости обучающегося

В течение учебного семестра до промежуточной аттестации на основании утвержденной рабочей программы дисциплины (модуля) формируется текущий рейтинг обучающегося. Текущий рейтинг обучающегося складывается как сумма рейтинговых баллов, полученных им в течение учебного семестра по всем видам учебных занятий по дисциплине (модулю).

В процессе текущего контроля оцениваются следующие действия обучающегося, направленные на освоение компетенций в рамках изучения учебной дисциплины:

- академическая активность (посещаемость учебных занятий, самостоятельное изучение содержания учебной дисциплины в электронной информационно-образовательной среде, соблюдение сроков сдачи практических заданий и текущих контрольных мероприятий и др.);
- выполнение и сдача текущих и итогового практических заданий (рефераты, творческие задания, кейс-задания, расчетные задания и др., активное участие в групповых интерактивных занятиях (дискуссии и др.), защита проектов и др.);
- прохождение рубежей текущего контроля, включая соблюдение графика их прохождения в электронной информационно-образовательной среде.

Для планирования расчета текущего рейтинга обучающегося используются следующие пропорции:

Вид учебного действия	Максимальная рейтинговая оценка, баллов
академическая активность	10
практические задания	40
<i>из них: текущие практические задания</i>	20
<i>итоговое практическое задание</i>	20
рубежи текущего контроля	30
ИТОГО:	80

В течение учебного семестра по дисциплине обучающимся должен быть накоплен текущий рейтинг не менее 52 рейтинговых баллов (65% от максимального значения текущего рейтинга).

Необходимыми условиями допуска обучающегося к промежуточной аттестации по дисциплине являются положительное прохождение обучающимся не менее 65% рубежей текущего контроля с накоплением не менее 65% максимального рейтингового балла за каждый рубеж текущего контроля и положительное выполнение итогового практического задания с накоплением не менее 65% максимального рейтингового балла, установленного за итоговое практическое задание.

Невыполнение вышеуказанных условий является текущей академической задолженностью, которая должна быть ликвидирована обучающимся до контрольного мероприятия промежуточной аттестации.

Сведения о наличии у обучающихся текущей академической задолженности, сроках и порядке добора рейтинговых баллов для её ликвидации доводятся до обучающихся педагогическим работником.

В случае неликвидации текущей академической задолженности, педагогический работник обязан во время контрольного мероприятия промежуточной аттестации поставить обучающемуся 0 рейтинговых баллов. В этом случае ликвидация текущей академической задолженности возможна в периоды проведения повторной промежуточной аттестации.

4.4. Проведение промежуточной аттестации обучающихся по дисциплине (модулю) в соответствии с балльно-рейтинговой системой оценки успеваемости обучающегося

Промежуточная аттестация по дисциплине (модулю) проводится в соответствии с Положением о промежуточной аттестации обучающихся по основным профессиональным образовательным программам в Российском государственном социальном университете и Положением о балльно-рейтинговой системе оценки успеваемости обучающихся по основным профессиональным образовательным программам в Российском государственном социальном университете в действующей редакции.

На промежуточную аттестацию отводится 20 рейтинговых баллов.

Ответы обучающегося на контрольном мероприятии промежуточной аттестации оцениваются педагогическим работником по 20 - балльной шкале, а итоговая оценка по дисциплине (модулю) выставляется по пятибалльной системе для зачета с оценкой.

В процессе определения рубежного рейтинга обучающегося используется следующая шкала:

Рубежный рейтинг	Критерии оценки освоения обучающимся учебной дисциплины в ходе контрольных мероприятий промежуточной аттестации
19-20 рейтинговых баллов	обучающийся глубоко и прочно усвоил программный материал, исчерпывающе, последовательно, грамотно и логически стройно его излагает, тесно увязывает с задачами и будущей деятельностью, не затрудняется с ответом при видоизменении задания, свободно справляется с задачами и практическими заданиями, правильно обосновывает принятые решения, умеет самостоятельно обобщать и излагать материал, не допуская ошибок
16-18 рейтинговых баллов	обучающийся твердо знает программный материал, грамотно и по существу излагает его, не допуская существенных неточностей в ответе на вопрос, может правильно применять теоретические положения и владеет необходимыми умениями и навыками при выполнении практических заданий
13-15 рейтинговых баллов	обучающийся освоил основной материал, но не знает отдельных деталей, допускает неточности, недостаточно правильные формулировки, нарушает последовательность в изложении программного материала и испытывает затруднения в выполнении практических заданий
1-12 рейтинговых баллов	обучающийся не знает значительной части программного материала, допускает существенные ошибки, с большими затруднениями выполняет практические задания
0 рейтинговых баллов	не аттестован

4.5. Оценочные материалы для проведения текущего и рубежного контроля обучающихся по дисциплине (модулю)

Перечень вопросов текущего и рубежного контроля

№ п/п	Контролируемые разделы (темы), дисциплины	Код контролируемой компетенции	Форма рубежного контроля	Вопросы/задания рубежного контроля
1	Раздел 1 «Технологии использования адаптированной компьютерной техники в процессах сбора, хранения и обработки информации»	УК-1	Защита реферата	<ol style="list-style-type: none"> 1. Адаптированные средства для пользователей компьютера с нарушением зрения. 2. Адаптированные средства для пользователей компьютера с нарушением слуха. 3. Адаптированные средства для пользователей компьютера с нарушением зрения и слуха. 4. Адаптированные средства для пользователей компьютера с нарушениями опорно-двигательного аппарата. 5. Универсальные адаптированные средства. 6. Приёмы для адаптации текста в соответствии с особенностями и

№ п/п	Контролируемые разделы (темы), дисциплины	Код контролируемой компетенции	Форма рубежного контроля	Вопросы/задания рубежного контроля
				<p>возможностями восприятия.</p> <p>7. Адаптивные способы работы в текстовых процессорах.</p> <p>8. Адаптивные способы работы в табличных процессорах.</p> <p>9. Адаптивные возможности программ создания презентаций.</p> <p>10. Адаптивные возможности обработки графической информации.</p>
2.	<p>Раздел 2</p> <p>«Использование информационных технологий в профессиональной и научно-исследовательской деятельности пользователями с ограниченными возможностями здоровья»</p>	УК-4	Защита реферата	<p>1. Специальные возможности и операционных систем семейства Windows.</p> <p>2. Ассистивные технологии операционных систем семейства Windows.</p> <p>3. Специальные возможности операционных систем семейства Linux.</p> <p>4. Ассистивные технологии операционных систем семейства Linux.</p> <p>5. Специальные возможности операционных систем семейства MacOS.</p> <p>6. Ассистивные технологии операционных систем семейства MacOS.</p> <p>7. Специальные возможности и мобильных операционных систем</p> <p>8. Ассистивные технологии мобильных операционных систем.</p> <p>9. Технологии работы с реферативными базами данных.</p> <p>10. Ассистивные технологии работы с реферативными базами данных.</p>

4.6. Оценочные материалы для проведения промежуточной аттестации обучающихся по дисциплине (модулю)

Вопросы/задания для проведения промежуточной аттестации обучающихся по дисциплине (модулю)

Коды контролируемых компетенций	Вопросы /задания
УК-1	<p>Теоретический блок вопросов</p> <p>1. Современное состояние уровня и направлений развития технических и программных средств универсального и специального назначения.</p>

Коды контролируемых компетенций	Вопросы /задания
	<ol style="list-style-type: none"> 2. Тифлотехнические средства для студентов с нарушениями зрения. 3. Тифлотехнические средства реабилитации. 4. Приемы использования тифлотехнических средств реабилитации. 5. Использование брайлевской техники, видеоувеличителей, программ синтезаторов речи, программ не визуального доступа к информации. 6. Сурдотехнические средства для студентов с нарушениями слуха. 7. Сурдотехнические средства реабилитации. 8. Приемы использования сурдотехнических средств реабилитации. 9. Адаптированные средства для пользователей компьютера с нарушениями опорно-двигательного аппарата. 10. Специальные возможности операционных систем для пользователей с ограниченными возможностями. 11. Ассистивные технологии в профессиональной и научно-исследовательской деятельности: программы распознавания речи, фильтры клавиатуры, сенсорные экраны, эргономичные клавиатуры и мыши, джойстики, трекболы, программы экранной клавиатуры. 12. Информационные технологии обработки текстовых данных в профессиональной и научно-исследовательской деятельности. 13. Средства автоматизации работы с тестовыми данными. 14. Информационные технологии обработки табличных данных в профессиональной и научно-исследовательской деятельности. 15. Средства анализа и визуализации данных. 16. Средства анализа больших данных. 17. Автоматизация работы с электронными таблицами. 18. Информационные технологии подготовки презентаций по результатам профессиональной и научно-исследовательской деятельности. 19. Информационные технологии работы в библиографических и реферативных базах данных. 20. Работа с наукометрическими показателями в реферативных базах данных.
УК-4	<p style="text-align: center;">Практические задания</p> <ol style="list-style-type: none"> 1. С помощью адаптированной компьютерной техники (по нозологиям) выполнить поиск заданной информации в файловой системе и в сети Интернет, копирование, перемещение, удаление и восстановление файлов, копирование и вставку данных. ввод данных (текстовые и табличные данные), вывод данных на печать, настройку параметров операционной системы, прикладных программ (программ обработки текстовых и табличных данных, программ подготовки презентаций). 2. Задачи на обработку текстовых данных по предметной области, связанной с профессиональной деятельностью, с применением адаптированных средств. 3. Задачи на обработку табличных данных по предметной области, связанной с профессиональной деятельностью, с применением адаптированных средств. 4. Задачи по практической работе с библиографическими и реферативными базами.

РАЗДЕЛ 5. УСЛОВИЯ РЕАЛИЗАЦИИ ДИСЦИПЛИНЫ (МОДУЛЯ)

5.1. Перечень основной и дополнительной учебной литературы для освоения дисциплины (модуля)

5.1.1. Основная литература

1. Советов, Б. Я. Информационные технологии : учебник для вузов / Б. Я. Советов, В. В. Цехановский. — 7-е изд., перераб. и доп. — Москва : Издательство Юрайт, 2024. — 327 с. — (Высшее образование). — ISBN 978-5-534-00048-1. — Текст : электронный // Образовательная платформа Юрайт [сайт]. — URL: <https://urait.ru/bcode/535730> (дата обращения: 26.02.2024).
2. Гаврилов, М. В. Информатика и информационные технологии : учебник для вузов / М. В. Гаврилов, В. А. Климов. — 5-е изд., перераб. и доп. — Москва : Издательство Юрайт, 2024. — 355 с. — (Высшее образование). — ISBN 978-5-534-15819-9. — Текст : электронный // Образовательная платформа Юрайт [сайт]. — URL: <https://urait.ru/bcode/535560> (дата обращения: 26.02.2024).
3. Фуряева, Т. В. Социализация и социальная адаптация лиц с инвалидностью : учебное пособие для вузов / Т. В. Фуряева. — 2-е изд., перераб. и доп. — Москва : Издательство Юрайт, 2024. — 189 с. — (Высшее образование). — ISBN 978-5-534-08278-4. — Текст : электронный // Образовательная платформа Юрайт [сайт]. — URL: <https://urait.ru/bcode/540071> (дата обращения: 26.02.2024).

5.1.2. Дополнительная литература

1. Информационные технологии : учебник для вузов / В. В. Трофимов, О. П. Ильина, В. И. Кияев, Е. В. Трофимова ; под редакцией В. В. Трофимова. — Москва : Издательство Юрайт, 2024. — 546 с. — (Высшее образование). — ISBN 978-5-534-18340-5. — Текст : электронный // Образовательная платформа Юрайт [сайт]. — URL: <https://urait.ru/bcode/534808> (дата обращения: 26.02.2024).
2. Михальчи, Е. В. Инклюзивное образование : учебник и практикум для вузов / Е. В. Михальчи. — Москва : Издательство Юрайт, 2024. — 172 с. — (Высшее образование). — ISBN 978-5-534-16837-2. — Текст : электронный // Образовательная платформа Юрайт [сайт]. — URL: <https://urait.ru/bcode/539870> (дата обращения: 26.02.2024)

5.2 Перечень ресурсов информационно-коммуникационной сети «Интернет», необходимых для освоения дисциплины (модуля)

№.№	Название электронного ресурса	Описание электронного ресурса	Используемый для работы адрес
1.	ЭБС «Университетская библиотека онлайн»	Электронная библиотека, обеспечивающая доступ высших и средних учебных заведений, публичных библиотек и корпоративных пользователей к наиболее востребованным материалам по всем отраслям знаний от ведущих российских издательств	http://biblioclub.ru/
2.	Научная электронная библиотека	Крупнейший российский информационно-аналитический портал в области науки,	http://elibrary.ru/

№№	Название электронного ресурса	Описание электронного ресурса	Используемый для работы адрес
	eLIBRARY.ru	технологии, медицины и образования, содержащий рефераты и полные тексты более 34 млн научных публикаций и патентов	
3.	Образовательная платформа Юрайт	Электронно-библиотечная система для ВУЗов, ССУЗов, обеспечивающая доступ к учебникам, учебной и методической литературе по различным дисциплинам.	https://urait.ru/
4.	База данных "EastView"	Полнотекстовая база данных периодических изданий	https://dlib.eastview.com
5.	Электронная библиотека "Grebennikon"	Библиотека предоставляет доступ более чем к 30 журналам, выпускаемых Издательским домом "Гребенников".	https://grebennikon.ru/

5.3 Методические указания для обучающихся по освоению дисциплины (модуля)

Освоение обучающимся дисциплины (модуля) предполагает изучение материалов дисциплины (модуля) на аудиторных занятиях и в ходе самостоятельной работы. Аудиторные занятия проходят в форме лекционных и практических занятий.

При подготовке к аудиторным занятиям необходимо помнить особенности каждой формы его проведения.

Подготовка к лекционным занятиям заключается в следующем.

С целью обеспечения успешного обучения обучающийся должен готовиться к лекционному занятию, поскольку оно является важнейшей формой организации учебного процесса, поскольку:

- знакомит с новым учебным материалом;
- разъясняет учебные элементы, трудные для понимания;
- систематизирует учебный материал;
- ориентирует в учебном процессе.

С этой целью:

- внимательно прочитайте конспект предыдущего лекционного занятия;
- ознакомьтесь с материалом учебников и учебных пособий по теме предыдущего лекционного занятия;
- внесите дополнения к полученным ранее знаниям по теме предыдущего лекционного занятия на полях лекционной тетради;
- запишите вопросы, которые вы зададите лектору на предстоящем лекционном занятии по материалу предыдущего лекционного занятия;
- постарайтесь уяснить место изучаемой темы в своей подготовке;
- узнайте тему предстоящей лекции (по тематическому плану, по информации лектора) и запишите информацию, которой вы владеете по данному вопросу.

Подготовка к практическому занятию.

При подготовке и работе во время проведения практических занятий следует обратить внимание на следующие моменты: на процесс предварительной подготовки, на работу во время занятия, обработку полученных результатов, исправление полученных замечаний.

Предварительная подготовка к практическому занятию заключается в изучении теоретического материала в отведенное для самостоятельной работы время, ознакомление с

инструктивными материалами с целью осознания задач практического занятия, техники безопасности при проведении занятия.

Работа во время проведения практического занятия включает:

– консультирование студентов преподавателями и вспомогательным персоналом с целью предоставления исчерпывающей информации, необходимой для самостоятельного выполнения предложенных преподавателем задач, ознакомление с правилами техники безопасности при выполнении задания;

– самостоятельное выполнение заданий согласно обозначенной учебной программой тематики.

Обработка, обобщение полученных результатов практического занятия проводится обучающимися самостоятельно или под руководством преподавателя (в зависимости от степени сложности поставленных задач). В результате оформляется индивидуальный отчет. Подготовленный к сдаче на контроль и оценку отчет сдается преподавателю. Форма отчетности может быть письменная, устная или две одновременно. Главным результатом в данном случае служит получение положительной оценки по каждому практическому занятию. Это является необходимым условием при проведении рубежного контроля и допуска к зачету с оценкой. При получении неудовлетворительных результатов обучающийся имеет право в дополнительное время пересдать преподавателю работу до проведения промежуточной аттестации.

5.4 Информационно-технологическое обеспечение образовательного процесса по дисциплины (модуля)

5.4.1. Средства информационных технологий

1. Персональные компьютеры;
2. Средства доступа в Интернет;
3. Проектор;
4. Адаптационные средства.

5.4.2. Лицензионное и свободно распространяемое программное обеспечение, в том числе отечественного производства:

1. Операционная система: Astra Linux SE
2. Пакет офисных программ: LibreOffice
3. Справочная система Консультант+
4. Okular или Acrobat Reader DC
5. Ark или 7-zip
6. User Gate
7. TrueConf (client)

5.4.3. Информационные справочные системы и профессиональные базы данных

№№	Название электронного ресурса	Описание электронного ресурса	Используемый для работы адрес
1.	ЭБС «Университетская»	Электронная библиотека, обеспечивающая доступ высших и средних учебных	http://biblioclub.ru/

№№	Название электронного ресурса	Описание электронного ресурса	Используемый для работы адрес
	библиотека онлайн»	заведений, публичных библиотек и корпоративных пользователей к наиболее востребованным материалам по всем отраслям знаний от ведущих российских издательств	
2.	Научная электронная библиотека eLIBRARY.ru	Крупнейший российский информационно-аналитический портал в области науки, технологии, медицины и образования, содержащий рефераты и полные тексты более 34 млн научных публикаций и патентов	http://elibrary.ru/
3.	Образовательная платформа Юрайт	Электронно-библиотечная система для ВУЗов, ССУЗов, обеспечивающая доступ к учебникам, учебной и методической литературе по различным дисциплинам.	https://urait.ru/
4.	База данных "EastView"	Полнотекстовая база данных периодических изданий	https://dlib.eastview.com
5.	Электронная библиотека "Grebennikon"	Библиотека предоставляет доступ более чем к 30 журналам, выпускаемых Издательским домом "Гребенников".	https://grebennikon.ru/

5.5. Материально-техническое обеспечение образовательного процесса по дисциплине (модулю)

Для изучения дисциплины используются:

Учебная аудитория для лекционных занятий оснащена специализированной мебелью (стол для преподавателя, парты, стулья, доска для написания мелом); техническими средствами обучения (видеопроjectionное оборудование, средства звуковоспроизведения, экран и имеющие выход в сеть Интернет),

Учебная аудитория для практических занятий: оснащена специализированной мебелью (стол для преподавателя, парты, стулья, доска для написания мелом); техническими средствами обучения (видеопроjectionное оборудование, средства звуковоспроизведения, экран и имеющие выход в сеть Интернет, адаптационными средствами).

Помещения для самостоятельной работы обучающихся: оснащены специализированной мебелью (парты, стулья) техническими средствами обучения (персональные компьютеры с доступом в сеть Интернет и обеспечением доступа в электронно-информационную среду университета, программным обеспечением, адаптационными средствами).

5.6. Образовательные технологии

При реализации дисциплины применяются различные образовательные технологии, в том числе технологии электронного обучения.

Освоение дисциплины предусматривает использование в учебном процессе активных и интерактивных форм проведения учебных занятий в форме деловых и ролевых игр, разбор конкретных ситуаций в сочетании с внеаудиторной работой с целью формирования и развития профессиональных навыков обучающихся.

При освоении дисциплины (модуля) предусмотрено применением электронного обучения и дистанционных образовательных технологий.

Учебные часы дисциплины (модуля) предусматривают классическую контактную работу преподавателя с обучающимся в аудитории и контактную работу посредством электронной информационно-образовательной среды в синхронном и асинхронном режиме (вне аудитории) посредством применения возможностей компьютерных технологий (электронная почта, электронный учебник, тестирование, вебинар, видеофильм, презентация, форум и др.).

В рамках дисциплины (модуля) предусмотрены встречи с руководителями и работниками организаций, деятельность которых связана с *направленностью* реализуемой основной профессиональной образовательной программы.

ЛИСТ РЕГИСТРАЦИИ ИЗМЕНЕНИЙ

№ п/п	Содержание изменения	Реквизиты документа об утверждении изменения	Дата введения изменения
1.	Рабочая программа дисциплины (модуля) актуализирована	Протокол заседания кафедры № 11 от «28» февраля 2024 года	01-09.2024
2.		Протокол заседания кафедры № _____ от «____» _____ 20____ года	—·—·—
3.		Протокол заседания кафедры № _____ от «____» _____ 20____ года	—·—·—
4.		Протокол заседания кафедры № _____ от «____» _____ 20____ года	—·—·—



МИНИСТЕРСТВО НАУКИ И ВЫСШЕГО ОБРАЗОВАНИЯ РОССИЙСКОЙ ФЕДЕРАЦИИ
ФЕДЕРАЛЬНОЕ ГОСУДАРСТВЕННОЕ БЮДЖЕТНОЕ ОБРАЗОВАТЕЛЬНОЕ УЧРЕЖДЕНИЕ
ВЫСШЕГО ОБРАЗОВАНИЯ

**«РОССИЙСКИЙ ГОСУДАРСТВЕННЫЙ СОЦИАЛЬНЫЙ
УНИВЕРСИТЕТ»**

УТВЕРЖДАЮ

Декан факультета

политических и социальных наук

Е.А. Петрова

«28» февраля 2024 г.

РАБОЧАЯ ПРОГРАММА ДИСЦИПЛИНЫ (МОДУЛЯ)

РЕАЛИЗАЦИЯ ВОЗМОЖНОСТЕЙ В ИНКЛЮЗИВНОМ ОБЩЕСТВЕ

Направление подготовки

«44.04.01 Педагогическое образование»

Направленность

«Информатика (Информатизация начального образования)»

**ОБРАЗОВАТЕЛЬНАЯ ПРОГРАММА ВЫСШЕГО ОБРАЗОВАНИЯ –
ПРОГРАММА МАГИСТРАТУРЫ**

Форма обучения

Заочная

Москва, 2024 г.

Рабочая программа дисциплины (модуля) «Реализация возможностей в инклюзивном обществе» разработана на основании федерального государственного образовательного стандарта высшего образования – *магистратуры* по направлению подготовки/специальности *44.04.01 Педагогическое образование*, утвержденного приказом Министерства образования и науки Российской Федерации от 22 февраля 2018 года № 126, учебного плана по основной профессиональной образовательной программе высшего образования – программы магистратуры по направлению подготовки *44.04.01 Педагогическое образование* (далее – «ОПОП»).

Рабочая программа дисциплины (модуля) разработана преподавателем кафедры инклюзивных социальных групп Ю.М. Марченко.

Рабочая программа дисциплины (модуля) обсуждена и утверждена на заседании кафедры инклюзивных социальных групп

Протокол № 12 от «28» февраля 2024 года.

Заведующий кафедрой
кандидат педагогических наук



В.В. Сазонова

(подпись)

СОДЕРЖАНИЕ

РАЗДЕЛ 1. ПАСПОРТ РАБОЧЕЙ ПРОГРАММЫ ДИСЦИПЛИНЫ (МОДУЛЯ)	4
1.1 Цель и задачи дисциплины (модуля).....	4
1.2 Планируемые результаты обучения по дисциплине (модулю) в рамках планируемых результатов освоения основной профессиональной образовательной программы высшего образования – программы магистратуры, соотнесенные с установленными индикаторами достижения компетенций	4
РАЗДЕЛ 2. СТРУКТУРА И СОДЕРЖАНИЕ ДИСЦИПЛИНЫ (МОДУЛЯ)	6
2.1 Объем дисциплины (модуля), включая контактную работу обучающегося с педагогическими работниками и самостоятельную работу обучающегося	6
2.2. Учебно-тематический план дисциплины (модуля)	7
2.3. Содержание дисциплины (модуля)	8
РАЗДЕЛ 3. УЧЕБНО-МЕТОДИЧЕСКОЕ ОБЕСПЕЧЕНИЕ САМОСТОЯТЕЛЬНОЙ РАБОТЫ ОБУЧАЮЩИХСЯ ПО ДИСЦИПЛИНЕ (МОДУЛЮ)	11
3.1. Виды самостоятельной работы обучающихся по дисциплине (модулю).....	11
3.2. Задания для самостоятельной работы к Разделу 1	11
3.3. Методические указания к самостоятельной работе по дисциплине (модулю)	13
РАЗДЕЛ 4. ОЦЕНОЧНЫЕ МАТЕРИАЛЫ ПО ДИСЦИПЛИНЕ (МОДУЛЮ)	14
4.1. Форма промежуточной аттестации обучающегося по дисциплине (модулю)	14
4.2. Оценочные материалы, определяющие процедуры оценивания знаний, умений, навыков и (или) опыта деятельности, характеризующих этапы формирования компетенций	15
4.2.1. Организационные основы применения балльно-рейтинговой системы оценки успеваемости обучающихся по дисциплине (модулю).....	15
4.3. Проведение текущего контроля успеваемости обучающихся по дисциплине (модулю) в соответствии с балльно-рейтинговой системой оценки успеваемости обучающегося	15
4.4. Проведение промежуточной аттестации обучающихся по дисциплине (модулю) в соответствии с балльно-рейтинговой системой оценки успеваемости обучающегося	16
4.5. Перечень заданий для проведения текущей и промежуточной оценки знаний, умений, навыков и (или) опыта деятельности, характеризующих этапы формирования компетенций	18
4.5. Оценочные материалы для проведения текущей аттестации и рубежного контроля, обучающихся по дисциплине (модулю)	18
4.6. Оценочные материалы для проведения промежуточной аттестации обучающихся по дисциплине (модулю).....	27
РАЗДЕЛ 5. УСЛОВИЯ РЕАЛИЗАЦИИ ДИСЦИПЛИНЫ (МОДУЛЯ)	27
5.1. Перечень основной и дополнительной учебной литературы для освоения дисциплины (модуля).....	27
5.1.1. Основная литература	27
5.1.2. Дополнительная литература.....	28
5.3 Методические указания для обучающихся по освоению дисциплины (модуля).....	29
5.4 Информационно-технологическое обеспечение образовательного процесса по дисциплины (модуля).....	29
5.4.1. Средства информационных технологий	30
5.4.2. Лицензионное и свободно распространяемое программное обеспечение, в том числе отечественного производства:	30
5.4.3. Информационные справочные системы и профессиональные базы данных	31
5.5. Материально-техническое обеспечение образовательного процесса по дисциплине (модулю)	31
5.6. Образовательные технологии	31
ЛИСТ РЕГИСТРАЦИИ ИЗМЕНЕНИЙ	33

РАЗДЕЛ 1. ПАСПОРТ РАБОЧЕЙ ПРОГРАММЫ ДИСЦИПЛИНЫ (МОДУЛЯ)

1.1 Цель и задачи дисциплины (модуля)

Цель дисциплины (модуля) заключается в получении обучающимися теоретических знаний о *процессах инклюзивного образования* с последующим применением в области *профессиональной деятельности* в сфере образования, обладающих достаточным объемом знаний и уровнем компетенций для решения профессиональных задач.

Задачи дисциплины (модуля):

1. Сформировать предпосылки профессионального мировоззрения будущих педагогов, работающих в условиях инклюзивного образовательного пространства.
2. Познакомить обучающихся с системой образовательных услуг, предоставляемых лицам с ОВЗ в условиях инклюзивного образования.
3. Дать характеристику группе лиц с ОВЗ, требующими применения технологий возможностей.
4. Сформировать систему знаний о средствах реабилитации, необходимых для обеспечения доступности среды для обучающихся с ОВЗ в инклюзивном образовании.

1.2 Планируемые результаты обучения по дисциплине (модулю) в рамках планируемых результатов освоения основной профессиональной образовательной программы высшего образования – программы *магистратуры*, соотнесенные с установленными индикаторами достижения компетенций.

Процесс освоения дисциплины (модуля) направлен на формирование у обучающихся следующих универсальных компетенций: УК-1, УК-4, УК-5, УК-6 в соответствии с учебным планом.

В результате освоения дисциплины (модуля) обучающийся должен демонстрировать следующие результаты:

Категория компетенций	Код компетенции. Формулировка компетенции	Код и наименование индикатора достижения компетенции	Результаты обучения
Системное и критическое мышление	УК-1 Способен осуществлять критический анализ проблемных ситуаций на основе системного подхода, вырабатывать стратегию действий	УК-1.1. Анализирует проблемную ситуацию как целостную систему, выявляя ее составляющие и связи между ними. УК-1.2. Разрабатывает варианты решения проблемной ситуации на основе критического анализа источников информации. УК-1.3. Вырабатывает стратегию действий для решения проблемной ситуации в виде последовательности шагов, планируя результат каждого из них.	<i>Знать</i> : основы системного подхода; принципы анализа социальной ситуации для выявления социальных проблем; принципы постановки цели и задач, теоретические основы стратегического планирования; основы теории аргументации <i>Уметь</i> : критически оценивать надежность источников информации, работать с противоречивой информацией разных источников; ре-

			ализовать анализ проблемных ситуаций на основе системного подхода; вырабатывать стратегию действий. <i>Владеть:</i> готовностью разрабатывать и содержательно аргументировать стратегию решения проблемной ситуации на основе системного и междисциплинарного подходов
Коммуникация	УК-4 УК-4 Способен применять современные коммуникативные технологии, в том числе на иностранном(ых) языке(ах), для академического и профессионального взаимодействия	УК-4.1. Составляет в соответствии с нормами государственного языка РФ и иностранного языка документы для академического и профессионального взаимодействия. УК-4.2. Представляет результаты академической и профессиональной деятельности на мероприятиях различного формата, включая международные УК-4.3. Принимает участие в академических и профессиональных дискуссиях, в том числе на иностранном(ых) языке(ах)	<i>Знать:</i> принципы построения социального взаимодействия; современные коммуникативные технологии <i>Уметь:</i> составлять в соответствии с нормами русского языка деловую; организовать общение в соответствии с потребностями совместной деятельности <i>Владеть:</i> готовностью к установлению контакта, развитию коммуникации, в том числе с применением современных коммуникативных технологий.
Межкультурное взаимодействие	УК-5 Способен анализировать и учитывать разнообразие культур в процессе межкультурного взаимодействия	УК-5.1. Имеет представление о сущности и принципах анализа разнообразия культур в процессе межкультурного взаимодействия УК-5.2. Демонстрирует способность анализировать и учитывать разнообразие культур в процессе межкультурного взаимодействия. УК-5.3. Выстраивает социальное и профессиональное взаимодействие с учетом различия этических, религиозных и ценностных систем представителей различных культур.	<i>Знать:</i> принципы, инструменты и методы межкультурного взаимодействия <i>Уметь:</i> учитывать разнообразие культур и особенности личности при формировании предложения образовательных услуг для выстраивания траектории инклюзивного образования взаимодействия <i>Владеть:</i> навыками межкультурного общения; готовностью обеспечивать создание недискриминационной среды для участников межкультурного взаимодействия при личном общении и при выполнении профессиональных задач.
Самоорганизация и саморазвитие (в том числе здоровьесбережение)	УК-6 Способен определить и реализовать приоритеты собственной деятельности и способы ее совершенствования на	УК-6.1. Выбирает приоритеты собственной профессиональной деятельности и цели карьерного роста. УК-6.2. Определяет образовательные потребности и спо-	<i>Знать:</i> методы оценки собственных ресурсов и управления ими при выполнении конкретных задач, проектов, при достижении поставленных целей

	основе самооценки	собы совершенствования собственной деятельности на основе самооценки. УК-6.3. Выстраивает гибкую профессиональную траекторию, с учетом накопленного опыта профессиональной деятельности, изменяющихся требований рынка труда и стратегии личного развития.	<i>Уметь:</i> оценивать требования рынка труда и предложения образовательных услуг для выстраивания траектории собственного профессионального роста; использовать инструменты непрерывного образования возможности развития профессиональных компетенций <i>Владеть:</i> готовностью к использованию инструментов непрерывного образования возможности развития профессиональных компетенций; навыками управления собственными ресурсами при выполнении конкретных задач, проектов, при достижении поставленных целей.
--	-------------------	---	---

РАЗДЕЛ 2. СТРУКТУРА И СОДЕРЖАНИЕ ДИСЦИПЛИНЫ (МОДУЛЯ)

2.1 Объем дисциплины (модуля), включая контактную работу обучающегося с педагогическими работниками и самостоятельную работу обучающегося

Общая трудоемкость дисциплины (модуля) составляет 72 часа (2 зачетные единицы). По дисциплине предусмотрен зачет с оценкой.

Заочная форма обучения

Вид учебной работы	Всего часов	Курс 1
		Сессия 1-2
Контактная работа обучающихся с педагогическими работниками	8	8
Лекционные занятия	4	4
Практические занятия	4	4
Самостоятельная работа обучающихся	60	60
Контроль промежуточной аттестации	4	4
Форма промежуточной аттестации	зачет с оценкой	зачет с оценкой
ОБЪЕМ ДИСЦИПЛИНЫ (МОДУЛЯ) В ЧАСАХ	72	72

2.2. Учебно-тематический план дисциплины (модуля)

Заочной формы обучения

Раздел, тема	Виды учебной работы, академических часов				
	Всего	Самостоятельная работа	Контактная работа обучающихся с педагогическими работниками		
			Всего	Лекционные занятия	Практические занятия
Курс 1 (Сессии 1-2)					
Раздел 1. Человек с инвалидностью как объект реализации возможностей в инклюзивном обществе	36	32	4	4	
Тема 1.1. Принципы взаимодействия в инклюзивном обществе	18	16	2	2	
Тема 1.2. Проблемы и ресурсы лиц с ограниченными возможностями здоровья.	18	16	2	2	
Раздел 2. Нормативно- правовое регулирование формирования инклюзивного общества	32	28	4		4
Тема 2.1. Нормативно- правовые основания реализация возможностей в инклюзивном обществе	16	14	2		2
Тема 2.2. Средства обеспечения доступности для людей с инвалидностью различных объектов социальной инфраструктуры и услуг	16	14	2		2
Контроль промежуточной аттестации (час)	4				
<i>Форма промежуточной аттестации (указать)</i>	Зачет с оценкой				
Общий объем, часов	72	60	8	4	4

2.3. Содержание дисциплины (модуля)

РАЗДЕЛ 1. ЧЕЛОВЕК С ИНВАЛИДНОСТЬЮ КАК ОБЪЕКТ РЕАЛИЗАЦИИ ВОЗМОЖНОСТЕЙ В ИНКЛЮЗИВНОМ ОБЩЕСТВЕ

Цель: изучить возможности включения человека с ОВЗ и инвалидностью в социальную, инклюзивную образовательную среду, определить возможности коммуникации в современном инклюзивном обществе.

Перечень изучаемых элементов содержания

Общество, инклюзия, лица с ОВЗ и инвалидностью. Классификации и типологические особенности лиц с нарушениями слуха. Типологические особенности лиц с нарушениями зрения. Классификации и типологические особенности лиц с нарушениями слуха. Классификация и типологические особенности лиц с нарушениями функций опорно-двигательного аппарата. Классификации и типологические особенности лиц с соматическими заболеваниями. Классификации и типологические особенности лиц с интеллектуальными нарушениями. Классификации и типологические особенности лиц с нарушениями речи. Особенности проявления различных нарушений в развитии и этика построения коммуникации с людьми, имеющими инвалидность.

Современное общество и его отношение к лицам с ОВЗ и инвалидностью. Социальные проблемы людей с инвалидностью, препятствующие интеграции людей с инвалидностью в общество. Медицинская и социальная модели инклюзии. Психологические проблемы, препятствующие инклюзии и социализации людей с ОВЗ в общество.

Тема 1.1. Принципы взаимодействия в инклюзивном обществе.

Перечень изучаемых элементов содержания

Общество, инклюзия, лица с ОВЗ и инвалидностью. Классификации и типологические особенности лиц с нарушениями слуха. Типологические особенности лиц с нарушениями зрения. Классификации и типологические особенности лиц с нарушениями слуха. Классификация и типологические особенности лиц с нарушениями функций опорно-двигательного аппарата. Классификации и типологические особенности лиц с соматическими заболеваниями. Классификации и типологические особенности лиц с интеллектуальными нарушениями. Классификации и типологические особенности лиц с нарушениями речи. Особенности проявления различных нарушений в развитии и этика построения коммуникации с людьми, имеющими инвалидность.

Вопросы для самоподготовки:

1. Назовите основные нормативно-правовые акты, предусматривающие регулирование параметров установки элементов безбарьерной среды.
2. Назовите основные принципы построения инклюзивной образовательной среды для лиц с ОВЗ и инвалидностью.

Тема 1.2. Проблемы и ресурсы лиц с ограниченными возможностями здоровья.

Перечень изучаемых элементов содержания

Современное общество и его отношение к лицам с ОВЗ и инвалидностью. Социальные проблемы людей с инвалидностью, препятствующие интеграции людей с инвалидностью в общество. Медицинская и социальная модели инклюзии. Психологические проблемы, препятствующие инклюзии и социализации людей с ОВЗ в общество.

Вопросы для самоподготовки:

1. Выделите социальные и психологические проблемы людей с инвалидностью.
2. Отношение общества к инвалидам.
3. Отношение инвалидов к обществу.
4. Назовите пространственно-средовые барьеры в окружающей среде.

5. Кто относится к категории малой и мобильной обильных групп населения (МГН)?
6. Определите соотношение понятий «универсальный дизайн» и «разумное приспособление».

ПРАКТИЧЕСКОЕ ЗАДАНИЕ К РАЗДЕЛУ 1.

Форма практического задания: презентация.

1. Социальные проблемы людей с инвалидностью, препятствующие интеграции людей с инвалидностью в общество;
2. Психологические проблемы, препятствующие интеграции людей с инвалидностью в общество;
3. Расскажите о пространственных барьерах для людей с нарушениями опорно-двигательного аппарата;
4. Характеристика «жилой среды»;
5. Особенности проявления инвалидности и этика построения коммуникации с людьми, имеющими инвалидность:
 - По зрению
 - По слуху
 - Речь
 - НОДА
 - Умственная отсталость
 - РАС

РУБЕЖНЫЙ КОНТРОЛЬ К РАЗДЕЛУ 1. форма рубежного контроля –тестирование.

РАЗДЕЛ 2. НОРМАТИВНО-ПРАВОВОЕ РЕГУЛИРОВАНИЕ ФОРМИРОВАНИЯ ИНКЛЮЗИВНОГО ОБЩЕСТВА

Цель: раскрыть сущность и содержание нормативно-правовой базы в области образования детей с ограниченными возможностями здоровья в Российской Федерации.

Перечень изучаемых элементов содержания

Нормативно-правовая база образования детей с ограниченными возможностями здоровья. Реализация права на образование лиц с ограниченными возможностями здоровья и инвалидов традиционно является одним из значимых аспектов государственной политики в сфере образования. Нормативно-правовую базу в области образования детей с ограниченными возможностями здоровья в Российской Федерации.

Конвенция о правах инвалидов (ООН). Федеральный закон от 24.11.1995 № 181-ФЗ.

«О социальной защите инвалидов в РФ». Федеральный закон от 1.12.2014 № 419-ФЗ «О внесении изменений в отдельные законодательные акты Российской Федерации по вопросам социальной защиты инвалидов в связи с ратификацией Конвенции о правах инвалидов». Постановление от 29.03.2019 года № 363 «Об утверждении государственной программы Российской Федерации "Доступная среда" (до 2025 года).

Стандарты формирования безбарьерной среды для инвалидов. Нормативное регулирование параметров установки элементов безбарьерной среды. Требования Федерального закона от 30.12.2009 № 384-ФЗ «Технический регламент о безопасности зданий и сооружений».

Технические требования доступности, включая доступность для инвалидов и других маломобильных групп населения»; ГОСТ Р 51630-2000 «Платформы подъемные с вертикальным и наклонным перемещением для инвалидов. Технические требования доступности»; ГОСТ Р 52131- 2003 «Средства отображения информации знаковые для инвалидов»; ГОСТ Р 51671-2000. «Средства связи и информации технические общего пользования, доступные для инвалидов. Классификация. Требования доступности и безопасности»; ГОСТ Р 52875-

2007 «Устройства опорные стационарные реабилитационные. Типы и технические требования».

Тема 2.1. Нормативно-правовые основания реализации возможностей в инклюзивном обществе

Перечень изучаемых элементов содержания

Нормативно-правовая база образования детей с ограниченными возможностями здоровья. Реализация права на образование лиц с ограниченными возможностями здоровья и инвалидов традиционно является одним из значимых аспектов государственной политики в сфере образования. Нормативно-правовую базу в области образования детей с ограниченными возможностями здоровья в Российской Федерации.

Конвенция о правах инвалидов (ООН). Федеральный закон от 24.11.1995 № 181-ФЗ.

«О социальной защите инвалидов в РФ». Федеральный закон от 1.12.2014 № 419-ФЗ «О внесении изменений в отдельные законодательные акты Российской Федерации по вопросам социальной защиты инвалидов в связи с ратификацией Конвенции о правах инвалидов». Постановление от 29.03.2019 года № 363 «Об утверждении государственной программы Российской Федерации "Доступная среда" (до 2025 года).

Стандарты формирования безбарьерной среды для инвалидов. Нормативное регулирование параметров установки элементов безбарьерной среды. Требования Федерального закона от 30.12.2009 № 384-ФЗ «Технический регламент о безопасности зданий и сооружений».

Перечень изучаемых элементов содержания

Технические требования доступности, включая доступность для инвалидов и других маломобильных групп населения»; ГОСТ Р 51630-2000 «Платформы подъемные с вертикальным и наклонным перемещением для инвалидов. Технические требования доступности»; ГОСТ Р 52131- 2003 «Средства отображения информации знаковые для инвалидов»; ГОСТ Р 51671-2000. «Средства связи и информации технические общего пользования, доступные для инвалидов. Классификация. Требования доступности и безопасности»; ГОСТ Р 52875-2007 «Устройства опорные стационарные реабилитационные. Типы и технические требования».

Вопросы для самоподготовки:

1. Законодательные акты Российской Федерации, содержащие основные правовые нормы с инвалидностью.
2. Динамика изменений госпрограммы «Доступная среда» с 2011 по время. Какие показатели, блоки изменились? Чем это объяснить?

Тема 2.2. Средства обеспечения доступности для людей с инвалидностью различных объектов социальной инфраструктуры и услуг в инклюзивном обществе

Вопросы для самоподготовки:

1. Раскройте такие параметры доступности как досягаемость, безопасность, информативность, комфортность.
2. Назовите основные знаки, пиктограммы, которые используются в рамках организации доступной среды для создания системы информации.
3. Соотнесите понятия «технические средства реабилитации» и «технические средства обеспечения доступности». Можно ли их употреблять как синонимичные?

ПРАКТИЧЕСКОЕ ЗАДАНИЕ К РАЗДЕЛУ 2.

Форма практического задания: 1) презентация, 2) доклад с презентацией

- 1) Подготовьте презентацию с примерами нарушений принципов проектирования градостроительной и архитектурной среды в современном городе (фото, видео личных наблюдений) (опираясь на законодательство, расскажите, как должно

быть правильно.

2) Презентуйте одно техническое средство обеспечения доступности с подробным описанием его устройства и представлением ассортиментного ряда подобных устройств.

Примерный перечень тем докладов к разделу 2:

1. Опыт ОАЭ в формировании инклюзивного общества
2. Опыт Японии в формировании инклюзивного общества
3. Опыт Кореи в формировании инклюзивного общества
1. Опыт США в формировании инклюзивного общества
2. Опыт Канады в формировании инклюзивного общества
3. Опыт Великобритании в формировании инклюзивного общества.
4. Опыт Германии в формировании инклюзивного общества.
5. Опыт Франции в формировании инклюзивного общества

РУБЕЖНЫЙ КОНТРОЛЬ К РАЗДЕЛУ 2. форма рубежного контроля –тестирование.

РАЗДЕЛ 3. УЧЕБНО-МЕТОДИЧЕСКОЕ ОБЕСПЕЧЕНИЕ САМОСТОЯТЕЛЬНОЙ РАБОТЫ ОБУЧАЮЩИХСЯ ПО ДИСЦИПЛИНЕ (МОДУЛЮ)

3.1. Виды самостоятельной работы обучающихся по дисциплине (модулю)

3.2. Задания для самостоятельной работы к Разделу 1

Вопросы для самостоятельной работы к Разделу 1

1. Зарубежный опыт инклюзивного образования: Франция
2. Зарубежный опыт инклюзивного образования: Англия
3. Зарубежный опыт инклюзивного образования: США
4. Зарубежный опыт инклюзивного образования: Германия
5. Зарубежный опыт инклюзивного образования: Швеция
6. Современные проблемы инклюзивного образования.
7. Исторические вехи инклюзивного образования
8. Теоретические основы инклюзивного образования
9. Инклюзивное образование в России и за рубежом
10. Возможные модели инклюзивного образования детей с ОВЗ.

Перечень тем докладов с презентацией к Разделу 1:

1. Опишите модели получения образования детьми с ограниченными возможностями здоровья и инвалидностью в регионе Вашего проживания (опираясь на статистические данные и данные из открытых источников).
2. Раскройте предпосылки организации инклюзивного образования за рубежом; в нашей стране.
3. Раскройте сущность понятия «нормализация».
4. Перечислите и раскройте модели интеграции в нашей стране.
5. В каких нормативных документах дано определение «инклюзивное образование»?
6. Перечислите известные Вам модели инклюзивного образования. Назовите по 3 «за» и «против» для любой модели.
7. Требования к доступности образовательной организации для инклюзии.
8. Направления работы по формированию инклюзивной культуры в плане развития образовательной среды в ОО?

9. Взаимодействие образовательной организации с учреждениями: психолого-педагогическими и медико-социальными центрами, образовательными организациями при реализации инклюзивного обучения.

Литература для самостоятельного изучения к Разделу 1.

1. Вишнякова, Ю. А. Инклюзивное искусство : учебное пособие для вузов / Ю. А. Вишнякова. — Москва : Издательство Юрайт, 2024. — 138 с. — (Высшее образование). — ISBN 978-5-534-13762-0. — Текст : электронный // Образовательная платформа Юрайт [сайт]. — URL: <https://urait.ru/bcode/544011> (дата обращения: 16.02.2024).
2. Педагогика дополнительного образования. Работа с детьми с особыми образовательными потребностями : учебное пособие для вузов / Л. В. Байбородова [и др.] ; под редакцией Л. В. Байбородовой. — 2-е изд., испр. и доп. — Москва : Издательство Юрайт, 2024. — 241 с. — (Высшее образование). — ISBN 978-5-534-06162-8. — Текст : электронный // Образовательная платформа Юрайт [сайт]. — URL: <https://urait.ru/bcode/538024> (дата обращения: 16.02.2024)

Задания для самостоятельной работы к Разделу 2

Вопросы для самостоятельной работы к Разделу 2

1. Разработка проблем инклюзивного обучения в различных научных дисциплинах.
2. Инклюзивное обучение детей с ОВЗ и инвалидностью в России.
3. Инклюзивное обучение детей с ОВЗ и инвалидностью за рубежом.
4. Особенности личностного развития ребенка с ОВЗ и инвалидностью в процессе реализации инклюзивного обучения.
5. Выбор моделей инклюзии в зависимости от глубины и структуры дефекта развития у детей с ОВЗ и инвалидностью.
6. Алгоритмы внедрения инклюзивного обучения детей с проблемами в развитии в широкую практику образования.

Перечень тем докладов с презентацией к Разделу 2:

1. Проект внедрения инклюзивного обучения детей с ОВЗ и инвалидностью в общеобразовательную организацию.
2. Суть и основные положения концепции инклюзивного обучения лиц со специальными образовательными потребностями.
3. Понятие инклюзивного обучения и воспитания детей с ОВЗ и инвалидностью.
4. Анализ нормативно-правовой базы инклюзивного обучения в Международных документах.
5. Анализ нормативно-правовой базы инклюзивного обучения в Российской Федерации.
6. Инклюзивное и совместное обучение: обоснование их принципиальных различий.
7. Внешние условия эффективной инклюзии ребенка с проблемами в развитии.
8. Внутренние условия эффективной инклюзии детей с ОВЗ и инвалидностью.
9. Модели инклюзивного обучения: анализ и характеристики.
10. Инклюзивное обучение детей с ОВЗ и инвалидностью как новая образовательная практика.

Литература для самостоятельного изучения к Разделу 2.

1. Аксенова, Л. И. Абилитационная педагогика : учебное пособие для вузов / Л. И. Аксенова. — Москва : Издательство Юрайт, 2024. — 377 с. — (Высшее образование). — ISBN 978-5-534-05409-5. — Текст : электронный // Образовательная платформа Юрайт [сайт]. — URL: <https://www.urait.ru/bcode/540090> (дата обращения: 16.02.2024).

2. Фуряева, Т. В. Социализация и социальная адаптация лиц с инвалидностью : учебное пособие для вузов / Т. В. Фуряева. — 2-е изд., перераб. и доп. — Москва : Издательство Юрайт, 2024. — 189 с. — (Высшее образование). — ISBN 978-5-534-08278-4. — Текст : электронный // Образовательная платформа Юрайт [сайт]. — URL: <https://urait.ru/bcode/540071> (дата обращения: 16.02.2024).
3. Фуряева, Т. В. Социальная инклюзия : учебное пособие для вузов / Т. В. Фуряева. — 2-е изд., перераб. и доп. — Москва : Издательство Юрайт, 2024. — 189 с. — (Высшее образование). — ISBN 978-5-534-07465-9. — Текст : электронный // Образовательная платформа Юрайт [сайт]. с. 3 — URL: <https://urait.ru/bcode/541172/p.3> (дата обращения: 16.02.2024).

3.3. Методические указания к самостоятельной работе по дисциплине (модулю)

Освоение слушателями программы предполагает изучение материалов дисциплин (модулей) в ходе самостоятельной работы.

Для успешного освоения дисциплины (модуля) и достижения поставленных целей необходимо внимательно ознакомиться с рабочей программой дисциплины (модуля), доступной в электронной информационно-образовательной среде РГСУ.

Следует обратить внимание на списки основной и дополнительной литературы, на предлагаемые преподавателем ресурсы информационно-телекоммуникационной сети Интернет. Эта информация необходима для самостоятельной работы обучающегося.

Для более углубленного изучения темы задания для самостоятельной работы рекомендуется выполнять параллельно с изучением данной темы. При выполнении заданий по возможности используйте наглядное представление материала.

Самостоятельная работа включает разнообразный комплекс видов и форм работы обучающихся.

Написание реферата (доклада).

Требования к структуре реферата (доклада):

Работа должна содержать систематизацию и краткое изложение материала из не менее 5-и литературных источников (монографий, научных статей и докладов) по выбранной теме.

Основные требования к оформлению:

Структура доклада (реферата): 1) титульный лист; 2) содержание (в нем последовательно указываются названия пунктов доклада (реферата), указываются страницы, с которых начинается каждый пункт); 3) введение (формулируется суть исследуемой проблемы, обосновывается выбор темы, определяются ее значимость и актуальность, указываются цель и задачи доклада (реферата), дается характеристика используемой литературы); 4) основная часть (каждый раздел ее доказательно раскрывает исследуемый вопрос); 5) выводы и заключение (подводятся итоги или делается обобщенный вывод по теме доклада (реферата)); 6) литература.

Доклад (реферат) оформляется на одной стороне листа белой бумаги формата А4 (210x297 мм). Интервал межстрочный -полупорный. Цвет шрифта - черный. Гарнитура шрифта основного текста - «Times New Roman» или аналогичная. Кегль (размер) от 12 до 14 пунктов. Размеры полей страницы (не менее): правое 10 мм, верхнее – 15 мм, нижнее – 20 мм, левое - 25 мм. Формат абзаца: полное выравнивание («по ширине»). Отступ красной строки одинаковый по всему тексту – 15 мм. Страницы должны быть пронумерованы с учётом титульного листа (на титульном листе номер страницы не ставится). В работах используются цитаты, статистические материалы. Эти данные оформляются в виде сносок (ссылок и примечаний). Внутритекстовые, подстрочные и за текстовые библиографические ссылки должны

оформляться в соответствии с ГОСТ Р 7.0.5-2008 «Библиографическая ссылка». Общие требования и правила составления».

Реферат (доклад) сдается в бумажном и электронном виде (10 - 20 печатных страниц).

При проверке реферата (доклада) на антиплагиат - www.antiplagiat.ru - (более 50% заимствований) работа не принимается.

Выполнение тестовых заданий.

Тестовые задания содержат вопросы и 3-4 варианта ответа по базовым положениям изучаемой темы, составлены с расчетом на знания, полученные слушателями в процессе изучения темы.

Тестовые задания выполняются в письменной или электронной форме и сдаются преподавателю, ведущему дисциплину (модуль).

Написание эссе.

Эссе - вид самостоятельной исследовательской работы обучающихся, с целью углубления и закрепления теоретических знаний и освоения практических навыков. Цель эссе состоит в развитии самостоятельного творческого мышления и письменного изложения собственных мыслей. При написании эссе слушатель должен представить развернутый письменный ответ на теоретический или практический актуальный вопрос, объявленный преподавателем в аудитории непосредственно перед ее написанием. В процессе написания эссе разрешается пользоваться нормативно-правовыми актами, конспектом лекций (в печатном виде). Использование интернет-ресурсов не допускается. Темы эссе преподаватель предлагает из числа тех, которые слушатели уже рассматривали на лекциях или семинарских занятиях, исходя из содержания заданий в составе оценочных средств. По решению преподавателя, в качестве темы эссе может быть выбрана одна или несколько тем, которые могут быть распределены между слушателями по желанию.

Эссе проводится письменно, по объему не более 3-х печатных листов.

Требования к оформлению эссе:

Эссе выполняется на компьютере (гарнитура Times New Roman, шрифт 14) через 1,5 интервала с полями: верхнее, нижнее – 2; правое – 3; левое – 1,5. Отступ первой строки абзаца – 1,25. Сноски – постраничные. Таблицы и рисунки встраиваются в текст работы. При этом обязательный заголовок таблицы надо размещать над табличным полем, а рисунки сопровождать подрисуночными подписями. При включении в эссе нескольких таблиц и/или рисунков их нумерация обязательна. Обязательна и нумерация страниц. Их целесообразно проставлять внизу страницы – по середине или в правом углу. Номер страницы не ставится на титульном листе, но в общее число страниц он включается. Объем эссе, без учета приложений, не должен превышать 5 страниц. Значительное превышение установленного объема является недостатком работы и указывает на то, что слушатель не сумел отобрать и переработать необходимый материал.

Работа должна содержать собственные умозаключения, по сути, поставленной проблемы, включать самостоятельно проведенный анализ, по сути, этой проблемы, выводы, обобщающие авторскую позицию по поставленной проблеме.

РАЗДЕЛ 4. ОЦЕНОЧНЫЕ МАТЕРИАЛЫ ПО ДИСЦИПЛИНЕ (МОДУЛЮ)

4.1. Форма промежуточной аттестации обучающегося по дисциплине (модулю)

Контрольным мероприятием промежуточной аттестации обучающихся по дисциплине (модулю) является **дифференцированный зачет**, который проводится в **устной** форме.

4.2. Оценочные материалы, определяющие процедуры оценивания знаний, умений, навыков и (или) опыта деятельности, характеризующих этапы формирования компетенций

4.2.1. Организационные основы применения балльно-рейтинговой системы оценки успеваемости обучающихся по дисциплине (модулю)

Оценка качества освоения обучающимися дисциплины (модуля) реализуется в формате балльно-рейтинговой системы оценки успеваемости обучающихся (БРСО).

БРСО в ходе текущего контроля успеваемости и промежуточной аттестации осуществляется по 100-балльной шкале.

Академический рейтинг обучающегося по дисциплине (модулю) складывается из результатов:

- текущего контроля успеваемости (максимальный текущий рейтинг обучающегося 80 рейтинговых баллов;
- промежуточной аттестации (максимальный рубежный рейтинг обучающегося 20 рейтинговых баллов.

Условия оценки освоения обучающимся дисциплины (модуля) в формате БРСО доводятся преподавателем до сведения обучающихся на первом учебном занятии, а также размещены в свободном доступе в электронной информационно-образовательной среде Университета.

4.3. Проведение текущего контроля успеваемости обучающихся по дисциплине (модулю) в соответствии с балльно-рейтинговой системой оценки успеваемости обучающегося

В течение учебного семестра до промежуточной аттестации на основании утвержденной рабочей программы дисциплины (модуля) формируется текущий рейтинг обучающегося. Текущий рейтинг обучающегося складывается как сумма рейтинговых баллов, полученных им в течение учебного семестра по всем видам учебных занятий по дисциплине (модулю).

В процессе текущего контроля оцениваются следующие действия обучающегося, направленные на освоение компетенций в рамках изучения учебной дисциплины:

- академическая активность (посещаемость учебных занятий, самостоятельное изучение содержания учебной дисциплины в электронной информационно-образовательной среде, соблюдение сроков сдачи практических заданий и текущих контрольных мероприятий и др.);
- выполнение и сдача текущих и итогового практических заданий (эссе, рефераты, творческие задания, кейс-задания, лабораторные работы, расчетные задания и др., активное участие в групповых интерактивных занятиях (дискуссии, WiKi-проекты и др.), защита проектов и др.);
- прохождение рубежей текущего контроля, включая соблюдение графика их прохождения в электронной информационно-образовательной среде.

Для планирования расчета текущего рейтинга обучающегося используются следующие пропорции:

Вид учебного действия	Максимальная рейтинговая оценка, баллов
академическая активность	10
практические задания	40
<i>из них: текущие практические задания</i>	20
<i>итоговое практическое задание</i>	20
рубежи текущего контроля	30

В течение учебного семестра по дисциплине (модулю) обучающимся должен быть накоплен текущий рейтинг не менее 52 рейтинговых баллов (65% от максимального значения текущего рейтинга).

Необходимыми условиями допуска обучающегося к промежуточной аттестации по дисциплине являются положительное прохождение обучающимся не менее 65% рубежей текущего контроля с накоплением не менее 65% максимального рейтингового балла за каждый рубеж текущего контроля и положительное выполнение итогового практического задания с накоплением не менее 65% максимального рейтингового балла, установленного за итоговое практическое задание.

Невыполнение вышеуказанных условий является текущей академической задолженностью, которая должна быть ликвидирована обучающимся до контрольного мероприятия промежуточной аттестации.

Сведения о наличии у обучающихся текущей академической задолженности, сроках и порядке добора рейтинговых баллов для её ликвидации доводятся до обучающихся педагогическим работником.

В случае неликвидации текущей академической задолженности, педагогический работник обязан во время контрольного мероприятия промежуточной аттестации поставить обучающемуся 0 рейтинговых баллов. В этом случае ликвидация текущей академической задолженности возможна в периоды проведения повторной промежуточной аттестации.

4.4. Проведение промежуточной аттестации обучающихся по дисциплине (модулю) в соответствии с балльно-рейтинговой системой оценки успеваемости обучающегося

Промежуточная аттестация по дисциплине (модулю) проводится в соответствии с Положением о промежуточной аттестации обучающихся по основным профессиональным образовательным программам в Российском государственном социальном университете и Положением о балльно-рейтинговой системе оценки успеваемости обучающихся по основным профессиональным образовательным программам в Российском государственном социальном университете в действующей редакции.

На промежуточную аттестацию отводится 20 рейтинговых баллов.

Ответы обучающегося на контрольном мероприятии промежуточной аттестации оцениваются педагогическим работником по 20 - балльной шкале, а итоговая оценка по дисциплине (модулю) выставляется по пятибалльной системе для дифференцированного зачета.

Критерии выставления оценки определяются Положением о балльно-рейтинговой системе оценки успеваемости обучающихся по основным профессиональным образовательным программам высшего образования - программам бакалавриата, программам специалитета, программам магистратуры в Российском государственном социальном университете.

В процессе определения рубежного рейтинга обучающегося используется следующая шкала:

Рубежный рейтинг	Критерии оценки освоения обучающимся учебной дисциплины в ходе контрольных мероприятий промежуточной аттестации
19-20 рейтинговых баллов	обучающийся глубоко и прочно усвоил программный материал, исчерпывающе, последовательно, грамотно и логически стройно его излагает, тесно увязывает с задачами и будущей деятельностью, не затрудняется с ответом при видоизменении задания, свободно справляется с задачами и практическими заданиями, правильно обосновывает принятые решения, умеет самостоятельно обобщать и излагать материал, не допуская ошибок

16-18 рейтинговых баллов	обучающийся твердо знает программный материал, грамотно и по существу излагает его, не допуская существенных неточностей в ответе на вопрос, может правильно применять теоретические положения и владеет необходимыми умениями и навыками при выполнении практических заданий
13-15 рейтинговых баллов	обучающийся освоил основной материал, но не знает отдельных деталей, допускает неточности, недостаточно правильные формулировки, нарушает последовательность в изложении программного материала и испытывает затруднения в выполнении практических заданий
1-12 рейтинговых баллов	обучающийся не знает значительной части программного материала, допускает существенные ошибки, с большими затруднениями выполняет практические задания
0 рейтинговых баллов	не аттестован

4.5. Перечень заданий для проведения текущей и промежуточной оценки знаний, умений, навыков и (или) опыта деятельности, характеризующих этапы формирования компетенций

4.5. Оценочные материалы для проведения текущей аттестации и рубежного контроля, обучающихся по дисциплине (модулю)

Перечень вопросов рубежного контроля и текущей аттестации

№ п/п	Контролируемые разделы дисциплины	Код контролируемой компетенций	Форма рубежного контроля	Вопросы/задания рубежного контроля
1	Раздел -1 «Человек с инвалидностью как объект реализации возможностей в инклюзивном обществе»»	УК-1	Презентация	<p>Форма практического задания: презентация с докладом</p> <ol style="list-style-type: none"> 1. Социальные проблемы людей с инвалидностью, препятствующие интеграции людей с инвалидностью в общество 2. Психологические проблемы, препятствующие интеграции людей с инвалидностью в общество 3. Расскажите о пространственных барьерах для людей с нарушениями опорно-двигательного аппарата, зрения. 4. Особенности проявления инвалидности и этика построения коммуникации с людьми, имеющими инвалидность: <ul style="list-style-type: none"> • По зрению • По слуху • Речь • НОДА • Умственная отсталость • РАС

		УК-4	Тестирование	<p>1. В какой стране мира впервые начали учить детей с ОВЗ и инвалидностью?</p> <ol style="list-style-type: none"> 1) Испания 2) Франция 3) Германия <p>2. Дети с каким нарушением развития стали обучаться первыми?</p> <ol style="list-style-type: none"> 1) Глухие 2) Слепые <p>3. Образовательная интеграция для учащихся с нормативным развитием предусматривает:</p> <ol style="list-style-type: none"> 1) расположение в классе за одной партой с ребенком с ОВЗ и инвалидностью; 2) свободу выбора обучения в обычном или инклюзивном классе; 3) обязанность помогать в обучении детям с ограниченными возможностями и инвалидностью. <p>4. Государство гарантирует бесплатно для лиц с инвалидностью:</p> <ol style="list-style-type: none"> 1) услуги сурдопереводчика 2) питание 3) учебники <p>5. Рекомендации ПМПК необходимы для:</p> <ol style="list-style-type: none"> 1) разработки индивидуального учебного плана 2) разработки адаптированной образовательной программы 3) разработки ФГОС <p>6. Организационные модели ПМПК:</p> <ol style="list-style-type: none"> 1) отсутствуют 2) вариативны 3) стандартны
--	--	------	--------------	---

				<p>7. Возраст обращения в ПМПК для проведения обследования и получения рекомендаций обучающимся с ОВЗ и инвалидностью:</p> <ol style="list-style-type: none"> 1) от 0 до 18 лет 2) до окончания ими образовательных организаций, реализующих основные или адаптированные общеобразовательные программы 3) от 0 до 23 лет <p>8. Основной установкой дефектолога, реализующего инклюзивную практику, является:</p> <ol style="list-style-type: none"> 1) каждый ребенок способен учиться при создании тех или иных специальных условий 2) некоторые дети не способны к обучению 3) дети с ОВЗ и инвалидностью должны учиться в специализированных школах <p>9. Какие образовательные программы необходимы для реализации инклюзивного образовательного процесса: 1) коррекционная образовательная программа как составная часть общеобразовательной программы, 2) адаптированная основная общеобразовательная программа, 3) адаптированная образовательная программа, 4) дополнительная образовательная программа, 5) дополнительная профессиональная программа?</p> <ol style="list-style-type: none"> 1) Необходимы все программы 2) Необходимы программы 4, 5 3) Необходимы программы 1, 2, 3 <p>10. Какое специальное оборудование для детей с нарушением слуха может быть в образовательном учреждении, реализующим инклюзивную практику из перечисленных:</p> <ol style="list-style-type: none"> 1) таблички с названиями помещений по Брайлю; 2) табло «Бегущая строка», Световая индикация начала и конца урока, FM - системы для индивидуальной и групповой работы; 3) специальный стул на колесах и с высокой спинкой.
--	--	--	--	--

2.	Раздел -2 «Нормативно- правовое регулирование формирования инклюзивного общества»	УК-5	Презентация	<p>Форма практического задания: 1) презентация, 2) доклад с презентацией</p> <p>Примерный перечень тем докладов с разработкой презентации к разделу 2:</p> <ol style="list-style-type: none"> 1. Опишите модели получения образования детьми с ограниченными возможностями здоровья и инвалидностью в регионе Вашего проживания (опираясь на статистические данные и данные из открытых источников). 2. Опыт работы общеобразовательных учреждений Москвы по внедрению инклюзивного образования детей с отклонениями в развитии. 3. Опыт работы общеобразовательных учреждений Ленинградской области по внедрению инклюзивного образования детей с отклонениями в развитии. 4. Опыт работы общеобразовательных учреждений Владимирской области по внедрению инклюзивного образования детей с отклонениями в развитии. 5. О перспективах инклюзивного образования детей с ограниченными возможностями здоровья в Белгородском регионе. 6. Школа инклюзивного образования «Ковчег». 7. Опыт работы общеобразовательных организаций Самарской области по внедрению инклюзивного образования детей с отклонениями в развитии. 8. Формирование толерантного отношения к детям с ограниченными возможностями здоровья в условиях инклюзивного образования.
----	--	------	-------------	--

		УК-6	Тестирование	<p align="center">Примерный вариант тестовых заданий:</p> <p>1. (выберите один из вариантов ответа) Международный документ, в котором не упоминается понятие «инвалид»</p> <p>а) «Всемирная декларация по обучению для всех» б) «Конвенция ООН о правах ребенка» в) «Саламанская декларация и Рамки действий по образованию лиц с особыми потребностями» г) «Дакарские рамки действий»</p> <p>2. (выберите один из вариантов ответа) Модель обучения детей, которой соответствует данное положение: общество должно обеспечивать условия жизни, максимально приближенные к нормальным:</p> <p>а) медицинская модель б) модель включения в) модель нормализации</p> <p>3. (выберите один из вариантов ответа) Модель интегрированного обучения детей, при которой дети с уровнем психофизического и речевого развития, соответствующим или близким к возрастной норме, по 1-2 человека на равных воспитываются в массовых группах (классах), получая постоянную коррекционную помощь учителя-дефектолога специальной группы или класса (Малофеев Н.Н., Шматко Н.Д.):</p> <p>а) частичная интеграция. б) комбинированная интеграция. в) временная интеграция.</p> <p>4. (выберите один из вариантов ответа) Понятия социальной и педагогической интеграции в специальную педагогику ввела:</p>
--	--	------	--------------	--

			<p>а) Н.М. Назарова б) Л.М. Шипицина в) М.И. Никитина г) Л.С. Волкова</p> <p>5. (выберите один из вариантов ответа) Название пути развития интеграции, которому характерно разрушение дифференцированной системы обучения как традиционной формы специального образования и искусственное внедрение западных моделей интегрированного обучения (Н.Н. Малофеев):</p> <p>а) революционный путь б) эволюционный путь в) реформационный путь г) формационный путь</p> <p>6. (выберите один из вариантов ответа) Автор кооперативно-деятельностной концепции (модели) интеграции детей с особыми потребностями в общество:</p> <p>а) У. Хэберлин б) Г. Фойзер в) Г. Райзер г) А Зандер</p> <p>7. (выберите один из вариантов ответа) Характеристика модели экстернальной педагогической интеграции (Н.Н. Малофеев, Н.М. Назарова и др.)</p> <p>а) взаимодействие специального и массового образования. б) интеграция внутри системы специального образования. в) адаптация ребенка с отклонениями в развитии в общую систему социальных отношений и взаимодействий прежде всего в рамках той образовательной среды, в которую он интегрируется.</p> <p>8. (выберите один из вариантов ответа)</p>
--	--	--	---

			<p>Название концепции (модели) интеграции детей с особыми потребностями в общество, которую характеризует следующий тезис – в процессе интеграции происходит естественное по желанию детей сочетание и смена фаз кооперации с фазами индивидуализации в деятельности:</p> <p>а) экосистеманая б) кооперативно-деятельностная в) реально-процессуальная г) медико-философская</p> <p>9. (выберите один из вариантов ответа) Автор, который ввел в теорию и политику современного образования понятие инклюзии:</p> <p>а) И. Дено б) Д. Мерсер в) М. Уилл г) У. Бронфенбреннер</p> <p>10. (выберите один из вариантов ответа) Автор экосистемной концепции (модели) интеграции детей с особыми потребностями в общество:</p> <p>а) У. Хэберлин б) Г. Фойзер в) Г. Райзер г) А. Зандер</p> <p>11. (установите правильный порядок ответов) Хронологическая последовательность этапов (моделей) обучения детей с особенностями развития:</p> <p>а) модель включения б) модель нормализации в) медицинская модель</p>
--	--	--	--

				<p>12. (установите соответствие между элементами двух множеств)</p> <p>Международная правовая основа инклюзивного образования:</p> <p>а Дакарские рамки действий 1 2006 г.</p> <p>б Конвенция ООН о правах ребенка 2 1989 г.</p> <p>в Саламанская декларация и Рамки действий по образованию лиц с особыми потребностями 3 2000 г.</p> <p>г Конвенция ООН о защите прав инвалидов 4 1994 г.</p> <p>13. (выберите два и более вариантов ответа)</p> <p>Показатели когнитивного компонента сформированности инклюзивной компетентности педагога (по Юсуповой В.Б.):</p> <p>а) совокупность мотивов разных групп, направленных на осуществление педагогической деятельности в условиях инклюзивного обучения.</p> <p>б) адекватно оценивать результаты своей познавательной и квази-профессиональной деятельности, замечать свои ошибки и стремиться их исправить.</p> <p>в) знание и понимание специфики работы, технологий и методик педагогической деятельности в условиях инклюзивного обучения.</p> <p>г) знание и понимание проблем детей с ограниченными возможностями здоровья, обучающихся вместе с нормально развивающимися сверстниками.</p> <p>14. (введите ответ в поле)</p> <p>..... – это подход в образовательной политике США и Европы, когда ученики с инвалидностью общаются со сверстниками на праздниках, в различных досуговых программах, а если они даже и включены в классы массовой школы, то прежде всего для того, чтобы повысить</p>
--	--	--	--	---

			<p>свои возможности социальных контактов, но не для достижения образовательных целей.</p> <p>15. (выберите два и более вариантов ответа) К внешним условиям, которые обеспечивают эффективную интеграцию детей с особыми образовательными потребностями, относятся (Малофеев Н.Н., Шматко Н.Д.):</p> <p>а) раннее выявление нарушений (на первом году жизни) и проведение коррекционной работы с первых месяцев жизни, так как в этом случае можно достичь принципиально иных результатов в развитии ребенка, которые позволят ему обучаться в массовом учреждении.</p> <p>б) уровень психофизического и речевого развития, соответствующий возрастной норме или близкий к ней.</p> <p>в) возможность овладения общим образовательным стандартом в предусмотренные для нормально развивающихся детей сроки.</p> <p>г) наличие возможности оказывать интегрированному ребенку эффективную квалифицированную коррекционную помощь</p>
--	--	--	--

4.6. Оценочные материалы для проведения промежуточной аттестации обучающихся по дисциплине (модулю)

Вопросы/задания для проведения промежуточной аттестации обучающихся по дисциплине (модулю)

Коды контролируемых компетенций	Вопросы /задания
УК-1	1. Характеристика современного этапа развития инклюзивного образования в России. 2. Показатели, подлежащие учету при решении вопроса об интеграции ребенка в среду нормально развивающихся детей. 3. Организация социального включения лиц с нарушениями развития в коллектив. 4. Психолого-педагогические особенности развития лиц с ОВЗ и инвалидностью различных категорий. 5. Принципы и положения социализации детей с ОВЗ и инвалидностью. 6. Методология социализации лиц с ОВЗ и инвалидностью.
УК-4	Задание: разработать презентацию на тему: 1. Алгоритмы внедрения инклюзивного обучения детей с проблемами в развитии в широкую практику образования». 2. Внедрение инклюзии детей с ОВЗ и инвалидностью в ОО: перспективы и проблемы.
УК-5	Задание: написать реферат на тему: «Формирование толерантного отношения к детям с ограниченными возможностями здоровья в условиях инклюзивного образования»
УК-6	Задание: разработать профессиограмму педагога, осуществляющего инклюзивное образование лиц с ОВЗ и инвалидностью.

РАЗДЕЛ 5. УСЛОВИЯ РЕАЛИЗАЦИИ ДИСЦИПЛИНЫ (МОДУЛЯ)

5.1. Перечень основной и дополнительной учебной литературы для освоения дисциплины (модуля)

5.1.1. Основная литература

1. Аксенова, Л. И. Абилитационная педагогика : учебное пособие для вузов / Л. И. Аксенова. — Москва : Издательство Юрайт, 2024. — 377 с. — (Высшее образование). — ISBN 978-5-534-05409-5. — Текст : электронный // Образовательная платформа Юрайт [сайт]. — URL: <https://www.urait.ru/bcode/540090> (дата обращения: 12.02.2024).
2. Психология и педагогика инклюзивного образования: технологии, результативность, качество : материалы конференции / под редакцией Н. В. Фединой. — Липецк : Липецкий ГПУ, 2021. — 322 с. — ISBN 978-5-907461-38-3. — Текст : электронный // Лань : электронно-библиотечная система. — URL: <https://e.lanbook.com/book/228641> (дата обращения: 12.02.2024). — Режим доступа: для авториз. пользователей.
3. Баринава, Е. Б. Теория и практика инклюзивного обучения в образовательных организациях : учебное пособие для вузов / Е. Б. Баринава. — Москва : Издательство Юрайт,

2024. — 97 с. — (Высшее образование). — ISBN 978-5-534-13878-8. — Текст : электронный // Образовательная платформа Юрайт [сайт]. — URL: <https://urait.ru/bcode/543920> (дата обращения: 11.02.2024).
4. Козырева, О. А. Проблемы инклюзивного образования : учебное пособие для вузов / О. А. Козырева. — 2-е изд. — Москва : Издательство Юрайт, 2024. — 179 с. — (Высшее образование). — ISBN 978-5-534-14411-6. — Текст : электронный // Образовательная платформа Юрайт [сайт]. — URL: <https://urait.ru/bcode/544327> (дата обращения: 11.02.2024).
 5. Фуряева, Т. В. Модели инклюзивного образования : учебное пособие для вузов / Т. В. Фуряева. — 2-е изд., перераб. и доп. — Москва : Издательство Юрайт, 2024. — 176 с. — (Высшее образование). — ISBN 978-5-534-10939-9. — Текст : электронный // Образовательная платформа Юрайт [сайт]. — URL: <https://urait.ru/bcode/540074> (дата обращения: 16.02.2024).
 6. Специальная педагогика : учебник для вузов / Л. В. Мардахаев [и др.] ; под редакцией Л. В. Мардахаева, Е. А. Орловой. — Москва : Издательство Юрайт, 2024. — 448 с. — (Высшее образование). — ISBN 978-5-534-04114-9. — Текст : электронный // Образовательная платформа Юрайт [сайт]. — URL: <https://urait.ru/bcode/535624> (дата обращения: 16.02.2024).

5.1.2. Дополнительная литература

1. Типовая модель работы инклюзивной площадки движения «Абилимпикс» в рамках инклюзивных смен на базе детских центров : учебное пособие / составители Д. А. Баутин [и др.]. — Москва : ИППО, 2022. — 80 с. — ISBN 978-5-6048311-3-7. — Текст : электронный // Лань : электронно-библиотечная система. — URL: <https://e.lanbook.com/book/249824> (дата обращения: 13.03.2023). — Режим доступа: для авториз. пользователей.
2. Исследование мировых тенденций в сфере инклюзивного профессионального образования и трудоустройства людей с инвалидностью — влияние глобальных вызовов (пандемии) на рынок труда : монография / А. А. Бикбулатова, А. В. Барсукова, Е. А. Баскакова [и др.] ; под редакцией А. А. Бикбулатовой. — Москва : МГУПП, 2021. — 152 с. — ISBN 978-5-9920-0376-5. — Текст : электронный // Лань : электронно-библиотечная система. — URL: <https://e.lanbook.com/book/277118> (дата обращения: 12.02.2024). — Режим доступа: для авториз. пользователей.
3. Богданова, Т. Г. Инклюзивное обучение лиц с сенсорными нарушениями : учебник для вузов / Т. Г. Богданова, Н. М. Назарова. — Москва : Издательство Юрайт, 2024. — 224 с. — (Высшее образование). — ISBN 978-5-534-14619-6. — Текст : электронный // Образовательная платформа Юрайт [сайт]. — URL: <https://urait.ru/bcode/544423> (дата обращения: 10.02.2024).
4. Основы инклюзивного образования : учебное пособие / составители А. С-Д. Балданова, М. В. Анахина. — Улан-Удэ : Бурятская ГСХА им. В.Р. Филиппова, 2022. — 199 с. — Текст : электронный // Лань : электронно-библиотечная система. — URL: <https://e.lanbook.com/book/284303> (дата обращения: 12.02.2024). — Режим доступа: для авториз. пользователей.
5. Фуряева, Т. В. Социальная инклюзия : учебное пособие для вузов / Т. В. Фуряева. — 2-е изд., перераб. и доп. — Москва : Издательство Юрайт, 2024. — 189 с. — (Высшее образование). — ISBN 978-5-534-07465-9. — Текст : электронный // Образовательная платформа Юрайт [сайт]. с. 3 — URL: <https://urait.ru/bcode/541172/p.3> (дата обращения: 16.02.2024).

5.2 Перечень ресурсов информационно-коммуникационной сети «Интернет», необходимых для освоения дисциплины (модуля)

№ №	Название электронного ресурса	Описание электронного ресурса	Используемый для работы адрес
1.	ЭБС «Университетская библиотека онлайн»	Электронная библиотека, обеспечивающая доступ высших и средних учебных заведений, публичных библиотек и корпоративных пользователей к наиболее востребованным материалам по всем отраслям знаний от ведущих российских издательств	http://biblioclub.ru/
2.	Научная электронная библиотека eLIBRARY.ru	Крупнейший российский информационно-аналитический портал в области науки, технологии, медицины и образования, содержащий рефераты и полные тексты более 34 млн научных публикаций и патентов	http://elibrary.ru/
3.	Образовательная платформа Юрайт	Электронно-библиотечная система для ВУЗов, ССУЗов, обеспечивающая доступ к учебникам, учебной и методической литературе по различным дисциплинам.	https://urait.ru/
4.	База данных "EastView"	Полнотекстовая база данных периодических изданий	https://dlib.eastview.com
5.	Электронная библиотека "Grebennikon"	Библиотека предоставляет доступ более чем к 30 журналам, выпускаемых Издательским домом "Гребенников".	https://grebennikon.ru/

5.3 Методические указания для обучающихся по освоению дисциплины (модуля)

Освоение обучающимся дисциплины (модуля) предполагает изучение материалов дисциплины (модуля) на аудиторных занятиях и в ходе самостоятельной работы. Аудиторные занятия проходят в форме лекционных занятий и практических занятий.

При подготовке к аудиторным занятиям необходимо помнить особенности каждой формы его проведения.

Подготовка к лекционным занятиям заключается в следующем.

С целью обеспечения успешного обучения обучающийся должен готовиться к лекционному занятию, поскольку оно является важнейшей формой организации учебного процесса, так как:

- знакомит с новым учебным материалом;
- разъясняет учебные элементы, трудные для понимания;
- систематизирует учебный материал;
- ориентирует в учебном процессе.

С этой целью:

- внимательно прочитайте конспект предыдущего лекционного занятия;
- ознакомьтесь с материалом учебников и учебных пособий по теме предыдущего лекционного занятия;
- внесите дополнения к полученным ранее знаниям по теме предыдущего лекционного занятия на полях лекционной тетради;
- запишите вопросы, которые вы зададите лектору на предстоящем лекционном занятии по материалу предыдущего лекционного занятия;
- постарайтесь уяснить место изучаемой темы в своей подготовке;

– узнайте тему предстоящей лекции (по тематическому плану, по информации лектора) и запишите информацию, которой вы владеете по данному вопросу.

Подготовка к практическому занятию.

При подготовке и работе во время проведения практических занятий следует обратить внимание на следующие моменты: на процесс предварительной подготовки, на работу во время занятия, обработку полученных результатов, исправление полученных замечаний.

Предварительная подготовка к практическому занятию заключается в изучении теоретического материала в отведенное для самостоятельной работы время, ознакомление с инструктивными материалами с целью осознания задач практического занятия, техники безопасности при проведении занятия.

Работа во время проведения практического занятия включает:

- консультирование студентов преподавателями и вспомогательным персоналом с целью предоставления исчерпывающей информации, необходимой для самостоятельного выполнения предложенных преподавателем задач, ознакомление с правилами техники безопасности при выполнении задания;
- самостоятельное выполнение заданий согласно обозначенной учебной программой тематики.

Обработка, обобщение полученных результатов практического занятия проводится обучающимися самостоятельно или под руководством преподавателя (в зависимости от степени сложности поставленных задач). В результате оформляется индивидуальный отчет. Подготовленный к сдаче на контроль и оценку отчет сдается преподавателю. Форма отчетности может быть письменная, устная или две одновременно. Главным результатом в данном случае служит получение положительной оценки по каждому практическому занятию / лабораторному занятию. Это является необходимым условием при проведении рубежного контроля и допуска к зачету. При получении неудовлетворительных результатов обучающийся имеет право в дополнительное время пересдать преподавателю работу до проведения промежуточной аттестации.

5.4 Информационно-технологическое обеспечение образовательного процесса по дисциплины (модуля)

5.4.1. Средства информационных технологий

1. Персональные компьютеры;
2. Средства доступа в Интернет;
3. Проектор.

5.4.2. Лицензионное и свободно распространяемое программное обеспечение, в том числе отечественного производства:

1. Операционная система: Astra Linux SE
2. Пакет офисных программ: LibreOffice
3. Справочная система Консультант+
4. Okular или Acrobat Reader DC
5. Ark или 7-zip
6. User Gate
7. TrueConf (client)

5.4.3. Информационные справочные системы и профессиональные базы данных

№№	Название электронного ресурса	Описание электронного ресурса	Используемый для работы адрес
1.	ЭБС «Университетская библиотека онлайн»	Электронная библиотека, обеспечивающая доступ высших и средних учебных заведений, публичных библиотек и корпоративных пользователей к наиболее востребованным материалам по всем отраслям знаний от ведущих российских издательств	http://biblioclub.ru/
2.	Научная электронная библиотека eLIBRARY.ru	Крупнейший российский информационно-аналитический портал в области науки, технологии, медицины и образования, содержащий рефераты и полные тексты более 34 млн научных публикаций и патентов	http://elibrary.ru/
3.	Образовательная платформа Юрайт	Электронно-библиотечная система для ВУЗов, ССУЗов, обеспечивающая доступ к учебникам, учебной и методической литературе по различным дисциплинам.	https://urait.ru/
4.	База данных "EastView"	Полнотекстовая база данных периодических изданий	https://dlib.eastview.com
5.	Электронная библиотека "Grebennikon"	Библиотека предоставляет доступ более чем к 30 журналам, выпускаемых Издательским домом "Гребенников".	https://grebennikon.ru/

5.5. Материально-техническое обеспечение образовательного процесса по дисциплине (модулю)

Для изучения дисциплины (модуля) используются:

Учебная аудитория для лекционных занятий оснащена специализированной мебелью (стол для преподавателя, парты, стулья, доска для написания мелом), техническими средствами обучения (проектор, экран, звуковое оборудование, компьютер, имеющий доступ в Интернет), а также, при необходимости, демонстрационными печатными пособиями.

Учебная аудитория для практических занятий оснащена специализированной мебелью (стол для преподавателя, парты, стулья, доска для написания мелом); техническими средствами обучения (видеопроjectionное оборудование, средства звуковоспроизведения, экран и имеющие выход в сеть Интернет).

Помещения для самостоятельной работы обучающихся: оснащены специализированной мебелью (парты, стулья) техническими средствами обучения (персональные компьютеры с доступом в сеть Интернет и обеспечением доступа в электронно-информационную среду университета, программным обеспечением).

5.6. Образовательные технологии

Освоение дисциплины (модуля) предусматривает использование в учебном процессе активных и интерактивных форм проведения учебных занятий в форме разбора конкретных ситуаций, в сочетании с внеаудиторной работой с целью формирования и развития профессиональных навыков обучающихся.

При освоении дисциплины (модуля) предусмотрено применением электронного обучения и дистанционных образовательных технологий.

Учебные часы дисциплины (модуля) предусматривают классическую контактную работу преподавателя с обучающимся в аудитории и контактную работу посредством электрон-

ной информационно-образовательной среды в синхронном и асинхронном режиме (вне аудитории) посредством применения возможностей компьютерных технологий (электронная почта, электронный учебник, тестирование, вебинар, видеофильм, презентация, форум и др.).

В рамках дисциплины (модуля) предусмотрены встречи с руководителями и работниками организаций, деятельность которых связана с *направленностью*/ реализуемой основной профессиональной образовательной программы.

ЛИСТ РЕГИСТРАЦИИ ИЗМЕНЕНИЙ

№ п/п	Содержание изменения	Реквизиты документа об утверждении изменения	Дата введения изменения
1.	Утверждена и введена в действие решением заседания кафедры современной педагогики, непрерывного образования и персональных треков на основании Федерального государственного образовательного стандарта (№ 127 от 22.02.2018).	Протокол заседания кафедры современной педагогики, непрерывного образования и персональных треков № 10 от «25» апреля 2023 года	01.09.2023
2.	Рабочая программа дисциплины актуализирована	Протокол заседания кафедры инклюзивных социальных групп № 12 от «28» февраля 2024 года	01.09.2024



МИНИСТЕРСТВО НАУКИ И ВЫСШЕГО ОБРАЗОВАНИЯ РОССИЙСКОЙ ФЕДЕРАЦИИ
ФЕДЕРАЛЬНОЕ ГОСУДАРСТВЕННОЕ БЮДЖЕТНОЕ ОБРАЗОВАТЕЛЬНОЕ УЧРЕЖДЕНИЕ
ВЫСШЕГО ОБРАЗОВАНИЯ
«РОССИЙСКИЙ ГОСУДАРСТВЕННЫЙ СОЦИАЛЬНЫЙ
УНИВЕРСИТЕТ»

УТВЕРЖДАЮ
Декан факультета
общественных и социальных
технологий

/С.В. Пивнева

28 февраля 2024 г.

РАБОЧАЯ ПРОГРАММА ДИСЦИПЛИНЫ (МОДУЛЯ)

**ИНФОРМАЦИОННО-ОБРАЗОВАТЕЛЬНАЯ СРЕДА
НАЧАЛЬНОЙ ШКОЛЫ**

Направление подготовки
«44.04.01 Педагогическое образование»

Направленность
«Информатика (Информатизация начального образования)»

**ОБРАЗОВАТЕЛЬНАЯ ПРОГРАММА ВЫСШЕГО ОБРАЗОВАНИЯ –
ПРОГРАММА МАГИСТРАТУРЫ**

Форма обучения
Заочная

Москва, 2024 г.

Рабочая программа дисциплины (модуля) «Информационно-образовательная среда начальной школы» разработана на основании федерального государственного образовательного стандарта высшего образования – *магистратуры* по направлению подготовки 44.04.01 *Педагогическое образование*, утвержденного приказом Министерства образования и науки Российской Федерации от 22.02.2018 № 126, учебного плана по основной профессиональной образовательной программе высшего образования – программы *магистратуры* по направлению подготовки 44.04.01 *Педагогическое образование* (далее – «ОПОП»).

Рабочая программа дисциплины (модуля) разработана д-ром.пед.наук, доцентом, профессором кафедры информационных технологий, искусственного интеллекта и общественно-социальных технологий цифрового общества Федосовым А.Ю.

Рабочая программа дисциплины (модуля) обсуждена и утверждена на заседании кафедры информационных технологий, искусственного интеллекта и общественно-социальных технологий цифрового общества.

Протокол № 11 от «28» февраля 2024 года.

Заведующий кафедрой
кандидат педагогических наук, доцент



С.В. Пивнева

СОДЕРЖАНИЕ

РАЗДЕЛ 1. ПАСПОРТ РАБОЧЕЙ ПРОГРАММЫ ДИСЦИПЛИНЫ (МОДУЛЯ).....	4
1.1 Цель и задачи дисциплины (модуля).....	4
1.2. Планируемые результаты обучения по дисциплине (модулю) в рамках планируемых результатов освоения основной профессиональной образовательной программы высшего образования – программы магистратуры, соотнесенные с установленными индикаторами достижения компетенций	4
РАЗДЕЛ 2. СТРУКТУРА И СОДЕРЖАНИЕ ДИСЦИПЛИНЫ (МОДУЛЯ).....	6
2.1 Объем дисциплины (модуля), включая контактную работу обучающегося с педагогическими работниками и самостоятельную работу обучающегося.....	6
2.2. Учебно-тематический план дисциплины (модуля).....	6
2.3. Содержание дисциплины (модуля)	7
РАЗДЕЛ 3. УЧЕБНО-МЕТОДИЧЕСКОЕ ОБЕСПЕЧЕНИЕ САМОСТОЯТЕЛЬНОЙ РАБОТЫ ОБУЧАЮЩИХСЯ ПО ДИСЦИПЛИНЕ (МОДУЛЮ).....	11
3.1. Виды самостоятельной работы обучающихся по дисциплине (модулю).....	11
3.2 Задания для самостоятельной работы	12
3.3. Методические указания к самостоятельной работе по дисциплине (модулю).....	13
РАЗДЕЛ 4. ОЦЕНОЧНЫЕ МАТЕРИАЛЫ ПО ДИСЦИПЛИНЕ (МОДУЛЮ).....	15
4.1. Форма промежуточной аттестации обучающегося по дисциплине (модулю).....	15
4.2. Оценочные материалы, определяющие процедуры оценивания знаний, умений, навыков и (или) опыта деятельности, характеризующих этапы формирования компетенций	15
4.2.1. Организационные основы применения балльно-рейтинговой системы оценки успеваемости обучающихся по дисциплине (модулю)	15
4.2.2. Проведение текущего контроля успеваемости обучающихся по дисциплине (модулю) в соответствии с балльно-рейтинговой системой оценки успеваемости обучающегося	16
4.2.3. Проведение промежуточной аттестации обучающихся по дисциплине (модулю) в соответствии с балльно-рейтинговой системой оценки успеваемости обучающегося	17
4.3. Перечень заданий для проведения текущей и промежуточной оценки знаний, умений, навыков и (или) опыта деятельности, характеризующих этапы формирования компетенций	18
4.3.1. Оценочные материалы для проведения текущей аттестации и рубежного контроля, обучающихся по дисциплине (модулю)	18
4.3.2. Оценочные материалы для проведения промежуточной аттестации обучающихся по дисциплине (модулю)	21
РАЗДЕЛ 5. УСЛОВИЯ РЕАЛИЗАЦИИ ДИСЦИПЛИНЫ (МОДУЛЯ).....	22
5.1. Перечень основной и дополнительной учебной литературы для освоения дисциплины (модуля).....	22
5.2. Перечень ресурсов информационно-коммуникационной сети «Интернет», необходимых для освоения дисциплины (модуля).....	22
5.3 Методические указания для обучающихся по освоению дисциплины (модуля)	23
5.4 Информационно-технологическое обеспечение образовательного процесса по дисциплине (модулю)	23
5.4.1. Средства информационных технологий	25
5.4.2. Программное обеспечение	25
5.4.3. Информационные справочные системы и профессиональные базы данных.....	25
5.5 Материально-техническое обеспечение образовательного процесса по дисциплине (модулю).....	25
5.6 Образовательные технологии	26
ЛИСТ РЕГИСТРАЦИИ ИЗМЕНЕНИЙ.....	27

РАЗДЕЛ 1. ПАСПОРТ РАБОЧЕЙ ПРОГРАММЫ ДИСЦИПЛИНЫ (МОДУЛЯ)

1.1 Цель и задачи дисциплины (модуля)

Цель дисциплины (модуля) заключается в получении обучающимися теоретических знаний и практических навыков для дальнейшего их использования в учебной и воспитательной деятельности в начальной школе в рамках проектирования и реализации информационно-образовательной среды начальной школы реализации и применения указанных навыков в профессиональной деятельности.

Задачи дисциплины (модуля):

1. дать представление о современной образовательной среде в рамках реализации ФГОС НОО, тенденциях развития информационной образовательной среды начальной школы;
2. сформировать навыки осуществления методической работы по проектированию информационно-образовательной среды начальной школы;
3. сформировать навыки применения средств информационных и коммуникационных технологий в реализации основных функций информационно-образовательной среды начальной школы.

1.2. Планируемые результаты обучения по дисциплине (модулю) в рамках планируемых результатов освоения основной профессиональной образовательной программы высшего образования – программы магистратуры, соотнесенные с установленными индикаторами достижения компетенций

Процесс освоения дисциплины (модуля) направлен на формирование у обучающихся следующих универсальных и профессиональных компетенций: ПК-1; ПК-3 в соответствии с учебным планом.

В результате освоения дисциплины (модуля) обучающийся должен демонстрировать следующие результаты:

Категория компетенций	Код компетенции. Формулировка компетенции	Код и наименование индикатора достижения компетенции	Результаты обучения
Реализация образовательных программ в соответствии с требованиями федеральных государственных образовательных стандартов	ПК-1 Способен реализовывать образовательные программы в области информатики и информационных технологий в соответствии с требованиями федеральных государственных образовательных стандартов	ПК-1.1 Знает закономерности, принципы и уровни формирования и реализации содержания образования в области информатики и ИКТ; структуру, состав и дидактические единицы содержания школьного предмета «Информатика»	<i>Знать</i> преподаваемый предмет; психолого-педагогические основы и современные образовательные технологии; особенности организации воспитательного процесса в соответствии с требованиями образовательных стандартов.
		ПК-1.2 Умеет осуществлять отбор учебного содержания для реализации в различных формах обучения информатике в соответствии с дидактическими целями и воз-	<i>Уметь</i> использовать педагогически обоснованные формы, методы и приемы организации воспитательной деятельности; применять современные образовательные технологии; создавать образовательную и воспитательную среду, обеспечивающую формирование у

		<p>растными особенностями обучающихся в соответствии с ФГОС.</p> <p>ПК-1.3 Владеет предметным содержанием информатики и ИКТ; умениями отбора вариативного содержания с учетом взаимосвязи урочной и внеурочной форм обучения информатике.</p>	<p>обучающихся образовательных результатов, предусмотренных ФГОС и(или) образовательными стандартами, установленными образовательной организацией, и(или) образовательной программой.</p> <p><i>Владеть</i> навыками профессиональной деятельности по реализации образовательных программ и программ воспитания на основе ресурсов информационно-образовательной среды.</p>
<p>Проектирование программ, содержания, средств, методов и технологий обучения для среднего образования</p>	<p>ПК-3 Способен анализировать результаты научных исследований, применять их при решении конкретных научно-исследовательских задач в сфере науки и образования, самостоятельно осуществлять научное исследование, организовывать научно-исследовательскую деятельность обучающихся</p>	<p>ПК-3.1. Знает: теоретические основы и технологии организации научно-исследовательской и проектной деятельности</p> <p>ПК-3.2. Умеет: подготавливать проектные и научно-исследовательские работы с учетом нормативных требований; консультировать обучающихся на всех этапах подготовки и оформления проектных, исследовательских, научных работ</p> <p>ПК-3.3. Владеет навыками организации и проведения учебно-исследовательской, научно-исследовательской, проектной и иной деятельности в ходе выполнения профессиональных функций</p>	<p><i>Знать</i> требования и подходы к проектированию и созданию образовательных программ, программ воспитательной работы, научно-методических и учебно-методических материалов; порядок разработки и использования научно-методических и учебно-методических материалов, примерных или типовых образовательных программ; подходы к проектированию и управлению цифровой информационно-образовательной среды образовательного учреждения.</p>
			<p><i>Уметь</i> разрабатывать новые подходы и методические решения в области проектирования научно-методических и учебно-методических материалов; разрабатывать (обновлять) примерные или типовые образовательные программы, примерные рабочие программы учебных курсов, дисциплин (модулей)</p>
			<p><i>Владеть</i> навыками проектирования научно-методических и учебно-методических материалов при выполнении профессиональных задач, проектирования и управлению цифровой информационно-образовательной среды образовательного учреждения</p>

РАЗДЕЛ 2. СТРУКТУРА И СОДЕРЖАНИЕ ДИСЦИПЛИНЫ (МОДУЛЯ)

2.1 Объем дисциплины (модуля), включая контактную работу обучающегося с педагогическими работниками и самостоятельную работу обучающегося

Общая трудоемкость дисциплины (модуля) составляет 2 зачетных единицы.

Заочная форма обучения

Вид учебной работы	Всего часов	Курс 2	
		Сессия 1	Сессия 2
Контактная работа обучающихся с педагогическими работниками:	12	4	
Лекционные занятия	4	4	
Практические занятия	4		4
Самостоятельная работа обучающихся	60	32	28
Контроль промежуточной аттестации	4		4
Форма промежуточной аттестации			зачет
ОБЪЕМ ДИСЦИПЛИНЫ (МОДУЛЯ) В ЧАСАХ	72	36	36

2.2. Учебно-тематический план дисциплины (модуля)

Заочной формы обучения

Раздел, тема	Виды учебной работы, академических часов				
	Всего	Самостоятельная работа	Контактная работа обучающихся с педагогическими работниками		
			Всего	Лекционные занятия	Практические занятия
Модуль 1 (Сессия 1)					
Раздел 1. Информационно-образовательная среда образовательного учреждения и её развитие в аспекте требований ФГОС	18	16	2	2	
Раздел 2. Понятие, цели и универсальные образовательные свойства информационно-образовательной среды	18	16	2	2	

Модуль 1 (Сессия 2)					
Раздел 3. Понятие, назначение и тенденции развития школьной информационно-образовательной среды	18	16	2		2
Раздел 4. Теоретико-методологические подходы к проектированию информационно-образовательной среды начальной школы	14	12	2		2
Контроль промежуточной аттестации (час)	4				
<i>Форма промежуточной аттестации</i>					<i>зачет</i>
Общий объем, часов	72	60	8	4	4

2.3. Содержание дисциплины (модуля)

РАЗДЕЛ 1. ИНФОРМАЦИОННО-ОБРАЗОВАТЕЛЬНАЯ СРЕДА ОБРАЗОВАТЕЛЬНОГО УЧРЕЖДЕНИЯ И ЕЁ РАЗВИТИЕ В АСПЕКТЕ ТРЕБОВАНИЙ ФГОС.

Перечень изучаемых элементов содержания.

1. Истоки понятия и развития современной образовательной среды.
2. Требования ФГОС и тенденции современного образования.
3. Информационно-образовательная среда образовательного учреждения в достижении результатов обучения.
4. Образовательная среда в аспекте требований ФГОС.

РАЗДЕЛ 2. ПОНЯТИЕ, ЦЕЛИ И УНИВЕРСАЛЬНЫЕ ОБРАЗОВАТЕЛЬНЫЕ СВОЙСТВА ИНФОРМАЦИОННО- ОБРАЗОВАТЕЛЬНОЙ СРЕДЫ.

Перечень изучаемых элементов содержания.

1. Информационно-образовательная среда как комплексное понятие;
2. Связь понятий «образование»-«информатизация образования»-«Информационно-образовательная среда»;
3. Связь целей информационно-образовательной среды, общества и образования.
4. Аспекты информационно-образовательной среды;
5. Функции информационно-образовательной среды.

РАЗДЕЛ 3. ПОНЯТИЕ, НАЗНАЧЕНИЕ И ТЕНДЕНЦИИ РАЗВИТИЯ ШКОЛЬНОЙ ИНФОРМАЦИОННО-ОБРАЗОВАТЕЛЬНОЙ СРЕДЫ.

Перечень изучаемых элементов содержания.

1. Назначение школьной информационно-образовательной среды;
2. Структура, аспекты и функции информационно-образовательной среды школы;
3. Тенденции развития информационно-образовательной среды школы.

РАЗДЕЛ 4. ТЕОРЕТИКО-МЕТОДОЛОГИЧЕСКИЕ ПОДХОДЫ К ПРОЕКТИРОВАНИЮ ИНФОРМАЦИОННО-ОБРАЗОВАТЕЛЬНОЙ СРЕДЫ НАЧАЛЬНОЙ ШКОЛЫ.

Перечень изучаемых элементов содержания.

1. Назначение, цели и принципы проектирования информационно-образовательной среды школы;
2. Базовые компоненты информационно-образовательной среды начальной школы;
3. Технологическое обеспечение информационно-образовательной среды школы.

ЗАДАНИЯ К ПРАКТИЧЕСКИМ ЗАНЯТИЯМ РАЗДЕЛА 3

Тема практического занятия: «Понятие, назначение и тенденции развития школьной информационно-образовательной среды».

Форма практического задания: практический практикум.

Состав функциональных зон информационно-образовательной среды школы

Каждой функциональной зоне информационно-образовательной среды школы требуется *методическое окружение*, которое включает как методические пособия, практикумы, курсы дополнительного образования, представленные в традиционной печатной форме, так и цифровые образовательные ресурсы.

Познакомьтесь с различным проектами ИОС образовательных учреждений в Интернете и в представленной таблице отобразите функционал ИОС школы, которые обеспечивают реализацию модели выпускника начальной школы, занеся соответствующие данные в ячейку справа.

Состав функциональных зон информационной среды школы	Функционал зон ИОС
Цифровая зона АСУ школы - административного сектора (с ЛВС и Интернет):	
АРМ директора	
АРМ завуча, конструктор расписания, школьная статистика	
АРМ бухгалтера	
АРМ хозяйственного учета материальных средств	
АРМ секретаря-делопроизводителя	
Цифровая зона методического сектора (с ЛВС и Интернет):	
Методический кабинет / АРМ методиста	
<i>Медиа лаборатория школьной коллекции ЦОР</i>	
АРМ библиотекаря	
Компьютерный библиотечный зал (медиацентр с Интернет)	
<i>Кабинет ДО/учительская</i>	
Цифровая зона учебного сектора (с ЛВС):	
ИКТ кабинеты	
<i>Дополнительное оборудование для оперативно-го оснащения творческих рабочих мест (граф-планшеты, ручные сканеры, цифровые фотокамеры, интерфейсы для мобильных телефонов)</i>	
Медиалекторий / мобильный медиалекторий (актовый зал со стационарным презентационным оборудованием/ мобильный компьютер с пере-	

носным презентационным оборудованием)	
АРМ учителя (в том числе начальной школы) с медиапроектором / интерактивной доской	
Лингафонная лаборатория с дополнительным компьютерным и цифровым оборудованием (сканер, принтер, веб-камера, наушники, диктофон, плеер)	
<i>Кабинет компьютерного тестирования</i>	
<i>Кабинет робототехники</i>	
<i>Компьютерная естественно-научная лаборатория (цифровые микроскопы, датчики)</i>	
Цифровая зона дополнительного образования (с Интернет):	
<i>Школьная телестудия</i>	
<i>Видеомонтажная мастерская</i>	
<i>Веб-студия с дополнительным цифровым оборудованием для сопровождения школьного сайта</i>	
<i>Школьная студия мультимедиа и компьютерного дизайна</i>	
<i>Музыкальный компьютерный центр</i>	
<i>Школьный компьютерный клуб</i>	
<i>Клуб программистов</i>	
<i>Компьютерный центр школьного музея</i>	
<i>Пресс-центр школы</i>	
Цифровая зона социальной службы	
<i>Кабинет экспресс диагностики здоровья</i>	
<i>Компьютерный центр "Семейный клуб"</i>	
<i>Центр социальной службы школы и профориентации школьников</i>	
<i>Обслуживание электронных карт школьников</i>	
АРМ логопеда	
АРМ врача	
АРМ социального педагога	
<i>Компьютерная информационная служба (для родителей)</i>	
Технический сектор ИСШ	
<i>Сервер школы</i>	
Базы данных школы	
Интернет-узел школы	
ЛВС школы	
Радиоузел школы	
Оборудование школьного издательства	
Установка по управлению светом в актовом зале	
Телеоборудование	
Охранная видео система и сигнализация	

ЗАДАНИЯ К ПРАКТИЧЕСКИМ ЗАНЯТИЯМ РАЗДЕЛА 4

Тема практического занятия: «Теоретико-методологические подходы к проектированию информационно-образовательной среды начальной школы».

Форма практического задания: практический практикум.

Заполните таблицу привязки содержания обучения информатике в начальной школе по годам обучения к функциональным зонам информационной среды школы и требованиям к ИКТ-подготовке учащихся по годам обучения (2-3-4 классы).

Содержание обучения информатике в начальной школе можно рассматривать по одному из учебно-методических комплексов

1. УМК «Информатика» 2-4 классы Н.В. Матвеевой:



Матвеева Наталья Владимировна

К.пед.н., научный руководитель и участник авторского коллектива, старший научный сотрудник ИОСО РАО, доцент кафедры лингвистики МИМ ЛМНК, преподаватель курса "Компьютерная лингвистика."

<http://metodist.lbz.ru/authors/informatika/4/>

2. УМК «Информатика» 3-4 классов М.А. Плаксина:



Плаксин Михаил Александрович

К.ф.м.н., доцент кафедры бизнес-информатики Пермского филиала Национально-исследовательского университета Высшая школа экономики (НИУ ВШЭ-Пермь), член-корр. Академии информатизации образования РФ, учитель высшей категории. Организатор «ТРИЗформашки» — дистанционного конкурса по информатике, системному анализу и ТРИЗ для учащихся младших и средних классов.

<http://lbz.ru/metodist/authors/informatika/6/>

3. УМК «Информатика» 2-4 классов Д.И. Павлова, А.В. Горячева




Павлов Дмитрий Игоревич

Старший преподаватель кафедры теории и методики обучения математике и информатике Института математики и информатики Московского Педагогического Государственного Университета (МПГУ), соавтор УМК «Информатика для всех» под ред. А.В. Горячева.

<http://lbz.ru/metodist/authors/informatika/10/>

4. УМК «Информатика и ИКТ» 2-4 классов Н.К. Нателаури, С.С. Маранина

**Нателаури Нино Карловна**

Доцент кафедры теории и методики обучения математике и информатике Института математики и информатики Московского Педагогического Государственного Университета (МПГУ), соавтор УМК «Информатика и ИКТ».

<http://garmoniya.a21vek.ru/informatika/>

УМК по информатике Матвеевой Н.В.	метапредметные	личностные	предметные
<i>Вставить темы по классам</i>	<i>Перечислить требования к результату обучения по информатике (метапредметные, личностные, предметные) в привязке к ресурсам ИОС (указать, какие ресурсы ИОС освоены учащимися):</i>		
Начальная ступень 2 класс Темы:			
Начальная ступень 3 класс Темы:			
Начальная ступень 4 класс Темы:			

РУБЕЖНЫЙ КОНТРОЛЬ К РАЗДЕЛУ 1

форма рубежного контроля – контрольные вопросы.

РУБЕЖНЫЙ КОНТРОЛЬ К РАЗДЕЛУ 2

форма рубежного контроля – контрольные вопросы.

РУБЕЖНЫЙ КОНТРОЛЬ К РАЗДЕЛУ 3

форма рубежного контроля – контрольные вопросы.

**РАЗДЕЛ 3. УЧЕБНО-МЕТОДИЧЕСКОЕ ОБЕСПЕЧЕНИЕ
САМОСТОЯТЕЛЬНОЙ РАБОТЫ ОБУЧАЮЩИХСЯ ПО ДИСЦИПЛИНЕ
(МОДУЛЮ)**

3.1. Виды самостоятельной работы обучающихся по дисциплине (модулю)

Заочная форма обучения

Раздел, тема	Количество часов	Вид самостоятельной работы
Модуль 1 (Курс 2, сессии 1-2)		
Раздел 1. Информационно-образовательная среда образовательного учреждения и её развитие в аспекте требований ФГОС.	16	Подготовка реферата

Раздел 2. Понятие, цели и универсальные образовательные свойства информационно-образовательной среды.	16	Подготовка реферата
Раздел 3. Понятие, назначение и тенденции развития школьной информационно-образовательной среды.	16	Самостоятельное изучение материала раздела/темы
Раздел 4. Теоретико-методологические подходы к проектированию информационно-образовательной среды начальной школы	12	Подготовка реферата
Общий объем по модулю, часов	60	
Общий объем по дисциплине (модулю), часов	60	

3.2 Задания для самостоятельной работы

Задания для самостоятельной работы к Разделу 1

Перечень тем рефератов/ эссе к Разделу 1:

1. Понятие образовательной среды в трудах отечественных учёных;
2. Ресурсы социокультуры общества как компонент образовательной среды;
3. Современная нормативно-правовая основа образовательной среды;
4. Проблема исторической безопасности общества;
5. Концепция Федеральной целевой программы развития образования на 2016-2020 годы;
6. Понятие метапредметности в трудах отечественных учёных;
7. Математика и информатика как основа метапредметности в общеобразовательной школе;
8. Структура и особенности ФГОС первого поколения;
9. Эволюция «портрета выпускника школы» в советской и российской школе;
10. Концепция Lifelong Learning и её связь с реализацией ФГОС второго поколения;
11. Проблема информатики как обязательного предмета в рамках реализации ФГОС второго поколения;
12. Методические подходы к разработке Образовательной программы образовательного учреждения;
13. Информационно-образовательная среда в формировании субкультуры учащихся;
14. Развитие информационно-правовой культуры обучающихся в информационно-образовательной среде;
15. Информационно-образовательный ресурс как специализированный ресурс ИОС.

Задания для самостоятельной работы к Разделу 2

Перечень тем рефератов/ эссе к Разделу 2:

1. Личная информационно-образовательная среда обучающегося (понятие, компоненты);
2. Личная информационно-образовательная среда педагога (понятие, компоненты);
3. Понятие информатизации образования – современные теоретико-методологические подходы;
4. Социокультурные аспекты информатизации образования;
5. Социально-правовые аспекты информатизации образования;
6. Современные проблемы информатизации образования;
7. Информационное мировоззрение и пути его формирования в

- общеобразовательной школе;
8. Стратегия развития информационного общества в Российской Федерации на 2017–2030 годы;
 9. Понятие и основные черты информационного общества в трудах отечественных учёных;
 10. Ноосферное образование;
 11. Специализированные и профессиональные образовательные порталы;
 12. Современные подходы к понятию информационной культуры личности;
 13. Развитие технологической базы современной образовательной сферы;
 14. Современные проблемы в подготовке педагогов к использованию средств ИОС;
 15. Тематические образовательные Интернет-порталы.

Задания для самостоятельной работы к Разделу 3

Вопросы для самостоятельной работы к Разделу 3

1. Информационное и ноосферное общество (характерные черты, этапы становления).
2. Информационная культура как комплексное понятие.
3. Информационно-правовая компетентность как основа информационно-правовой культуры и культуры информационной безопасности субъектов образования.
4. Этика в информационно-компьютерной сфере – новая информационная этика, рожденная XXI веком.
5. Система оценки достижения планируемых результатов освоения основной образовательной программы начального образования в ФГОС.
6. ИКТ в модернизации традиционных средств оценки результатов обучения.
7. Электронная библиотека методических ресурсов как методическая компонента ИОС;
8. Программные системы организационно-управленческой деятельности школы как административная компонента ИОС.

Задания для самостоятельной работы к Разделу 4

Перечень тем рефератов/ эссе к Разделу 2:

1. Содержательные требования к проекту информационно-образовательной среды в ФГОС;
2. Концепция личностно ориентированного обучения в отечественной педагогике;
3. Методические подходы к обеспечению информационной безопасности информационно-образовательной среды школы;
4. Средства обеспечения информационной безопасности информационно-образовательной среды школы;
5. Современные средства автоматизации диагностики и контроля знаний на основе ИКТ;
6. Основные информационные ресурсы, составляющие внеучебную компоненту информационно-образовательной среды школы;
7. Современные программные средства автоматизации организационно-управленческой деятельности школы;
8. Система здоровьесбережения в начальной школе;
9. Современные образовательные программные среды и образовательные платформы;
10. Открытое программное обеспечение и его возможность для построения информационно-образовательной среды школы;
11. Образовательные Интернет-порталы;
12. Средства ИОС для информирования и поддержки обратной связи с родителями;

13. Электронные системы оценки достижений обучающихся (достоинства, недостатки);
14. Интеграция информационно-образовательной среды школы в единое информационное образовательное пространство региона, страны (на примере);
15. Единое европейское информационное образовательное пространство (структура, основные черты).

3.3. Методические указания к самостоятельной работе по дисциплине (модулю)

Освоение слушателями программы предполагает изучение материалов дисциплин (модулей) в ходе самостоятельной работы.

Для успешного освоения дисциплины (модуля) и достижения поставленных целей необходимо внимательно ознакомиться с рабочей программой дисциплины (модуля), доступной в электронной информационно-образовательной среде РГСУ.

Следует обратить внимание на списки основной и дополнительной литературы, на предлагаемые преподавателем ресурсы информационно-телекоммуникационной сети Интернет. Эта информация необходима для самостоятельной работы обучающегося.

Для более углубленного изучения темы задания для самостоятельной работы рекомендуется выполнять параллельно с изучением данной темы. При выполнении заданий по возможности используйте наглядное представление материала.

Самостоятельная работа включает разнообразный комплекс видов и форм работы обучающихся.

Написание реферата (доклада).

Требования к структуре реферата (доклада):

Работа должна содержать систематизацию и краткое изложение материала из не менее 5-ти литературных источников (монографий, научных статей и докладов) по выбранной теме.

Основные требования к оформлению:

Структура доклада (реферата): 1) титульный лист; 2) содержание (в нем последовательно указываются названия пунктов доклада (реферата), указываются страницы, с которых начинается каждый пункт); 3) введение (формулируется суть исследуемой проблемы, обосновывается выбор темы, определяются ее значимость и актуальность, указываются цель и задачи доклада (реферата), дается характеристика используемой литературы); 4) основная часть (каждый раздел ее доказательно раскрывает исследуемый вопрос); 5) выводы и заключение (подводятся итоги или делается обобщенный вывод по теме доклада (реферата)); 6) литература.

Доклад (реферат) оформляется на одной стороне листа белой бумаги формата А4 (210×297 мм). Интервал межстрочный -полуторный. Цвет шрифта – черный. Гарнитура шрифта основного текста – «Times New Roman» или аналогичная. Кегль (размер) от 12 до 14 пунктов. Размеры полей страницы (не менее): правое 10 мм, верхнее – 15 мм, нижнее – 20 мм, левое – 25 мм. Формат абзаца: полное выравнивание («по ширине»). Отступ красной строки одинаковый по всему тексту – 15 мм. Страницы должны быть пронумерованы с учётом титульного листа (на титульном листе номер страницы не ставится). В работах используются цитаты, статистические материалы. Эти данные оформляются в виде сносок (ссылок и примечаний). Внутритекстовые, подстрочные и затекстовые библиографические ссылки должны оформляться в соответствии с ГОСТ Р 7.0.5-2008 «Библиографическая ссылка». Общие требования и правила составления».

Реферат (доклад) сдается в бумажном и электронном виде (10 - 20 печатных страниц).

При проверке реферата (доклада) на антиплагиат – www.antiplagiat.ru – (более 50% заимствований) работа не принимается.

Выполнение тестовых заданий.

Тестовые задания содержат вопросы и 3-4 варианта ответа по базовым положениям изучаемой темы, составлены с расчетом на знания, полученные слушателями в процессе изучения темы.

Тестовые задания выполняются в письменной или электронной форме и сдаются преподавателю, ведущему дисциплину (модуль).

Написание эссе.

Эссе – вид самостоятельной исследовательской работы обучающихся, с целью углубления и закрепления теоретических знаний и освоения практических навыков. Цель эссе состоит в развитии самостоятельного творческого мышления и письменного изложения собственных мыслей. При написании эссе слушатель должен представить развернутый письменный ответ на теоретический или практический актуальный вопрос, объявленный преподавателем в аудитории непосредственно перед ее написанием. В процессе написания эссе разрешается пользоваться нормативно-правовыми актами, конспектом лекций (в печатном виде). Использование интернет-ресурсов не допускается. Темы эссе преподаватель предлагает из числа тех, которые слушатели уже рассматривали на лекциях или семинарских занятиях, исходя из содержания заданий в составе оценочных средств. По решению преподавателя, в качестве темы эссе может быть выбрана одна или несколько тем, которые могут быть распределены между слушателями по желанию.

Эссе проводится письменно, по объему не более 3-х печатных листов.

Требования к оформлению эссе:

Эссе выполняется на компьютере (гарнитура Times New Roman, шрифт 14) через 1,5 интервала с полями: верхнее, нижнее – 2; правое – 3; левое – 1,5. Отступ первой строки абзаца – 1,25. Сноски – постраничные. Таблицы и рисунки встраиваются в текст работы. При этом обязательный заголовок таблицы надо размещать над табличным полем, а рисунки сопровождать подрисуночными подписями. При включении в эссе нескольких таблиц и/или рисунков их нумерация обязательна. Обязательна и нумерация страниц. Их целесообразно проставлять внизу страницы – по середине или в правом углу. Номер страницы не ставится на титульном листе, но в общее число страниц он включается. Объем эссе, без учета приложений, не должен превышать 5 страниц. Значительное превышение установленного объема является недостатком работы и указывает на то, что слушатель не сумел отобрать и переработать необходимый материал.

Работа должна содержать собственные умозаключения по сути поставленной проблемы, включать самостоятельно проведенный анализ по сути этой проблемы, выводы, обобщающие авторскую позицию по поставленной проблеме.

РАЗДЕЛ 4. ОЦЕНОЧНЫЕ МАТЕРИАЛЫ ПО ДИСЦИПЛИНЕ (МОДУЛЮ)

4.1. Форма промежуточной аттестации обучающегося по дисциплине (модулю)

Контрольным мероприятием промежуточной аттестации обучающихся по дисциплине (модулю) является **зачёт**, который проводится в **устной** форме.

4.2. Оценочные материалы, определяющие процедуры оценивания знаний, умений, навыков и (или) опыта деятельности, характеризующих этапы формирования компетенций

4.2.1. Организационные основы применения балльно-рейтинговой системы оценки успеваемости обучающихся по дисциплине (модулю)

Оценка качества освоения обучающимися дисциплины (модуля) реализуется в формате балльно-рейтинговой системы оценки успеваемости обучающихся (БРСО).

БРСО в ходе текущего контроля успеваемости и промежуточной аттестации осуществляется по 100-балльной шкале.

Академический рейтинг обучающегося по дисциплине (модулю) складывается из результатов:

– текущего контроля успеваемости (максимальный текущий рейтинг обучающегося 80 рейтинговых баллов;

– промежуточной аттестации (максимальный рубежный рейтинг обучающегося 20 рейтинговых баллов).

Условия оценки освоения обучающимся дисциплины (модуля) в формате БРСО доводятся преподавателем до сведения обучающихся на первом учебном занятии, а также размещены в свободном доступе в электронной информационно-образовательной среде Университета.

4.2.2. Проведение текущего контроля успеваемости обучающихся по дисциплине (модулю) в соответствии с балльно-рейтинговой системой оценки успеваемости обучающегося

В течение учебного семестра до промежуточной аттестации на основании утвержденной рабочей программы дисциплины (модуля) формируется текущий рейтинг обучающегося. Текущий рейтинг обучающегося складывается как сумма рейтинговых баллов, полученных им в течение учебного семестра по всем видам учебных занятий по дисциплине (модулю).

В процессе текущего контроля оцениваются следующие действия обучающегося, направленные на освоение компетенций в рамках изучения учебной дисциплины:

– академическая активность (посещаемость учебных занятий, самостоятельное изучение содержания учебной дисциплины в электронной информационно-образовательной среде, соблюдение сроков сдачи практических заданий и текущих контрольных мероприятий и др.);

– выполнение и сдача текущих и итогового практических заданий (эссе, рефераты, творческие задания, кейс-задания, лабораторные работы, расчетные задания и др., активное участие в групповых интерактивных занятиях (дискуссии, WiKi-проекты и др.), защита проектов и др.);

– прохождение рубежей текущего контроля, включая соблюдение графика их прохождения в электронной информационно-образовательной среде.

Для планирования расчета текущего рейтинга обучающегося используются следующие пропорции:

Вид учебного действия	Максимальная рейтинговая оценка, баллов
академическая активность	10
практические задания	40
<i>из них: текущие практические задания</i>	20
<i>итоговое практическое задание</i>	20
рубежи текущего контроля	30
<i>ИТОГО:</i>	80

В течение учебного семестра по дисциплине (модулю) обучающимся должен быть накоплен текущий рейтинг не менее 52 рейтинговых баллов (65% от максимального значения текущего рейтинга).

Необходимыми условиями допуска обучающегося к промежуточной аттестации по дисциплине являются положительное прохождение обучающимся не менее 65% рубежей текущего контроля с накоплением не менее 65% максимального рейтингового балла за каждый рубеж текущего контроля и положительное выполнение итогового практического задания с накоплением не менее 65% максимального рейтингового балла, установленного за итоговое практическое задание.

Невыполнение вышеуказанных условий является текущей академической задолженностью, которая должна быть ликвидирована обучающимся до контрольного мероприятия промежуточной аттестации.

Сведения о наличии у обучающихся текущей академической задолженности, сроках и порядке добора рейтинговых баллов для её ликвидации доводятся до обучающихся педагогическим работником.

В случае неликвидации текущей академической задолженности, педагогический работник обязан во время контрольного мероприятия промежуточной аттестации поставить обучающемуся 0 рейтинговых баллов. В этом случае ликвидация текущей академической задолженности возможна в периоды проведения повторной промежуточной аттестации.

4.2.3. Проведение промежуточной аттестации обучающихся по дисциплине (модулю) в соответствии с балльно-рейтинговой системой оценки успеваемости обучающегося

Промежуточная аттестация по дисциплине (модулю) проводится в соответствии с Положением о промежуточной аттестации обучающихся по основным профессиональным образовательным программам в Российском государственном социальном университете и Положением о балльно-рейтинговой системе оценки успеваемости обучающихся по основным профессиональным образовательным программам в Российском государственном социальном университете в действующей редакции.

На промежуточную аттестацию отводится 20 рейтинговых баллов.

Ответы обучающегося на контрольном мероприятии промежуточной аттестации оцениваются педагогическим работником по 20 - балльной шкале, а итоговая оценка по дисциплине (модулю) выставляется по пятибалльной системе для зачета с оценкой.

Критерии выставления оценки определяются Положением о балльно-рейтинговой системе оценки успеваемости обучающихся по основным профессиональным образовательным программам высшего образования - программам бакалавриата, программам специалитета, программам магистратуры в Российском государственном социальном университете.

В процессе определения рубежного рейтинга обучающегося используется следующая шкала:

Рубежный рейтинг	Критерии оценки освоения обучающимся учебной дисциплины в ходе контрольных мероприятий промежуточной аттестации
19-20 рейтинговых баллов	обучающийся глубоко и прочно усвоил программный материал, исчерпывающе, последовательно, грамотно и логически стройно его излагает, тесно увязывает с задачами и будущей деятельностью, не затрудняется с ответом при видоизменении задания, свободно справляется с задачами и практическими заданиями, правильно обосновывает принятые решения, умеет самостоятельно обобщать и излагать материал, не допуская ошибок
16-18 рейтинговых баллов	обучающийся твердо знает программный материал, грамотно и по существу излагает его, не допуская существенных неточностей в ответе на вопрос, может правильно применять теоретические положения и владеет необходимыми умениями и навыками при выполнении практических заданий
13-15 рейтинговых баллов	обучающийся освоил основной материал, но не знает отдельных деталей, допускает неточности, недостаточно правильные формулировки, нарушает последовательность в изложении программного материала и испытывает затруднения в выполнении практических заданий
1-12 рейтинговых баллов	обучающийся не знает значительной части программного материала, допускает существенные ошибки, с большими затруднениями выполняет практические задания
0 рейтинговых баллов	не аттестован

4.3. Перечень заданий для проведения текущей и промежуточной оценки знаний, умений, навыков и (или) опыта деятельности, характеризующих этапы формирования компетенций

4.3.1. Оценочные материалы для проведения текущей аттестации и рубежного контроля, обучающихся по дисциплине (модулю)

№ п/п	Контролируемые разделы дисциплины	Код контролируемой компетенции	Форма рубежного контроля	Вопросы / задания рубежного контроля
1	Раздел 1. Информационно-образовательная среда образовательного учреждения и её развитие в аспекте требований ФГОС	УК-1	Контрольное задание	Создать глоссарий по основным понятиям курса.
		ПК-1	Контрольное задание	Выполнить аннотированный обзор нормативной базы разработки, реализации и требований к информационно-образовательной среде образовательного учреждения
2.	Раздел 2. Понятие, цели и универсальные образовательные свойства информационно-образовательной среды	УК-1	Контрольное задание	Выполнить аннотированный обзор публикаций в профильных научных журналах (минимум 7 шт.) по проблематике решения задач воспитания средствами школьных предметов на ступени начального и основного образования
		ПК-1	Контрольные вопросы	<ol style="list-style-type: none"> 1. Дайте понятие среды, перечислите аспекты, через призму которые рассматривается среда; 2. Дайте понятие образовательной среды; 3. Дайте понятие информационно-образовательной среды; 4. Перечислите современные проблемы развития образовательной среды; 5. В чём основные особенности ФГОС первого поколения? 6. Охарактеризуйте ФГОС второго поколения и обоснуйте необходимость его появления; 7. Приведите структуру и поясните особенности ФГОС второго поколе-

				<p>ния;</p> <p>8. Охарактеризуйте суть требований к результатам обучающихся, освоивших основную образовательную программу среднего (полного) общего образования: личностным, метапредметным, предметным;</p> <p>9. Кратко опишите каждый из аспектов образовательной среды как направления её педагогического исследования и развития: информационный, социокультурный, психологический, прагматический, уровневый, регулятивный;</p> <p>10. Перечислите и кратко опишите функции образовательной среды в аспекте требований ФГОС.</p>
		ПК-3	Контрольные вопросы	<p>1. Приведите понятие информационно-образовательной среды, сформулированное во ФГОС;</p> <p>2. Раскройте понятие «личная информационно-образовательная среда»;</p> <p>3. Раскройте понятие «общеобразовательная информационно-образовательная среда»;</p> <p>4. Сформулируйте цели информационно-образовательной среды.</p> <p>5. Перечислите аспекты ИОС и дайте краткую характеристику информационного аспекта ИОС;</p> <p>6. Дайте краткую характеристику социокультурного аспекта ИОС;</p> <p>7. Дайте краткую характеристику регулятивного аспекта ИОС;</p>

				<p>8. Дайте краткую характеристику духовного аспекта ИОС;</p> <p>9. Дайте краткую характеристику психологического аспекта ИОС;</p> <p>10. Перечислите функции информационно-образовательной среды и дайте им краткую характеристику.</p>
3.	Раздел 3. Понятие, назначение и тенденции развития школьной информационно-образовательной среды	УК-1	Контрольное задание	Провести анализ содержания работы культурно-просветительского компонента информационно-образовательной среды образовательного учреждения (на примере конкретного ОУ)
		ПК-1	Контрольное задание	Провести анализ реальных решений по созданию информационно-образовательной среды начальной школы, выделяя аспект применения ИКТ (по материалам школьных сайтов, сетевых профессиональных сообществ).
		ПК-3	Контрольное задание	Разработать сценарий фрагмента общешкольного воспитательного мероприятия с применением информационных и коммуникационных технологий (выбор направления воспитательной работы определяется студентом)
4.	Раздел 4. Теоретико-методологические подходы к проектированию информационно-образовательной среды начальной школы	ПК-1	Контрольное задание	Составить аннотированный список профессиональных сетевых сообществ педагогов, содержащих авторские методические разработки применения средств ИКТ в рамках информационно-образовательной среды образовательного учреждения

		ПК-3	Контрольное задание	Провести содержательный анализ одного из решений обучающей, воспитательной задачи на основе применения средств ИКТ в рамках информационно-образовательной среды начальной школы (по выбору студента).
--	--	------	---------------------	---

4.3.2. Оценочные материалы для проведения промежуточной аттестации обучающихся по дисциплине (модулю)

Вопросы/задания для проведения промежуточной аттестации обучающихся по дисциплине (модулю)

Коды контролируемых компетенций	Вопросы /задания
УК-1	<ol style="list-style-type: none"> 1. Истоки понятия и развитие современной образовательной среды; 2. Понятие среды, образовательной среды, информационно-образовательной среды. 3. Современные проблемы развития образовательной среды. 4. ФГОС как часть образовательной среды; 5. Структура и особенности ФГОС третьего поколения; 6. Образовательная среда в аспекте требований ФГОС; 7. Требования ФГОС и тенденции современного образования; 8. Информационно-образовательная среда образовательного учреждения в достижении результатов обучения; 9. Образовательная среда в аспекте требований ФГОС;
ПК-1	<ol style="list-style-type: none"> 10. Информационно-образовательная среда как комплексное понятие; 11. Функции образовательной среды; 12. Взаимосвязи различных уровней ИОС; 13. Цели информационно-образовательной среды; 14. Связь понятий «образование»-«информатизация образования»-«Информационно-образовательная среда»; 15. Связь целей информационно-образовательной среды, общества и образования. 16. Аспекты информационно-образовательной среды; 17. Функции информационно-образовательной среды. 18. Назначение школьной информационно-образовательной среды; 19. Структура информационно-образовательной среды школы; 20. Аспекты информационно-образовательной среды школы; 21. Информационный аспект информационно-образовательной среды школы; 22. Социокультурный и духовный аспекты информационно-образовательной среды школы; 23. Психологический аспект информационно-образовательной среды школы; 24. Регулятивный аспект информационно-образовательной среды школы; 25. Функции информационно-образовательной среды школы; 26. Тенденции развития информационно-образовательной среды школы.

	<p>27. Понятие, назначение информационной образовательной среды начальной школы;</p> <p>28. Цели и аспекты информационной образовательной среды начальной школы;</p> <p>29. Функции информационной образовательной начальной школы;</p> <p>30. Тенденции развития информационной образовательной среды школы;</p>
ПК-3	<p>31. Концепция проектирования ИОС начальной школы: назначение, цели;</p> <p>32. Требования к информационно-образовательной среде начальной школы;</p> <p>33. Основные принципы проектирования ИОС начальной школы;</p> <p>34. Технологическое обеспечение ИОС начальной школы;</p> <p>35. Назначение, цели и принципы проектирования информационно-образовательной среды школы;</p> <p>36. Базовые компоненты информационно-образовательной среды начальной школы;</p> <p>37. Технологическое обеспечение информационно-образовательной среды школы;</p> <p>38. Технологические принципы при проектировании информационно-образовательной среды школы;</p> <p>39. Информационная инфраструктура начальной школы;</p> <p>40. Проектирование ИОС на уровне учителя начальной школы;</p> <p>41. Реализация обучающей функции информационно-образовательной среды начальной школы;</p> <p>42. Реализация развивающей функции информационно-образовательной среды начальной школы;</p> <p>43. Реализация воспитательной функции информационно-образовательной среды начальной школы.</p>

РАЗДЕЛ 5. УСЛОВИЯ РЕАЛИЗАЦИИ ДИСЦИПЛИНЫ (МОДУЛЯ)

5.1. Перечень основной и дополнительной учебной литературы для освоения дисциплины (модуля)

5.1.1. Основная литература

1. Вайндорф-Сысоева, М. Е. Методика дистанционного обучения : учебное пособие для вузов / М. Е. Вайндорф-Сысоева, Т. С. Грязнова, В. А. Шитова ; под общей редакцией М. Е. Вайндорф-Сысоевой. — Москва : Издательство Юрайт, 2024. — 194 с. — (Высшее образование). — ISBN 978-5-9916-9202-1. — Текст : электронный // Образовательная платформа Юрайт [сайт]. — URL: <https://urait.ru/bcode/536746>.
2. Воробьева, С. В. Управление образовательными системами : учебник и практикум для вузов / С. В. Воробьева. — 2-е изд., перераб. и доп. — Москва : Издательство Юрайт, 2024. — 491 с. — (Высшее образование). — ISBN 978-5-534-07307-2. — Текст : электронный // Образовательная платформа Юрайт [сайт]. — URL: <https://urait.ru/bcode/538575>.

5.1.2. Дополнительная литература

1. Дрозд, К. В. Проектирование образовательной среды : учебное пособие для вузов / К. В. Дрозд, И. В. Плаксина. — 2-е изд., испр. и доп. — Москва : Издательство Юрайт, 2023. — 437 с. — (Высшее образование). — ISBN 978-5-534-06592-3. — Текст : электронный // Образовательная платформа Юрайт [сайт]. — URL: <https://urait.ru/bcode/516367>.

2. Золотарева, А. В. Управление учреждением дополнительного образования : учебное пособие для вузов / А. В. Золотарева. — 3-е изд., перераб. и доп. — Москва : Издательство Юрайт, 2024. — 318 с. — (Высшее образование). — ISBN 978-5-534-16117-5. — Текст : электронный // Образовательная платформа Юрайт [сайт]. — URL: <https://urait.ru/bcode/530452>.
3. Москвин, С. Н. Управление человеческими ресурсами в образовательной организации : учебное пособие для вузов / С. Н. Москвин. — 2-е изд., испр. и доп. — Москва : Издательство Юрайт, 2023. — 142 с. — (Высшее образование). — ISBN 978-5-534-10126-3. — Текст : электронный // Образовательная платформа Юрайт [сайт]. — URL: <https://urait.ru/bcode/514957>.
4. Слизкова, Е. В. Управление образовательными системами. Технологии внутришкольного управления : учебник и практикум для вузов / Е. В. Слизкова, Е. В. Воронина. — Москва : Издательство Юрайт, 2024. — 182 с. — (Высшее образование). — ISBN 978-5-534-04831-5. — Текст : электронный // Образовательная платформа Юрайт [сайт]. — URL: <https://urait.ru/bcode/539453>.

5.2. Перечень ресурсов информационно-коммуникационной сети «Интернет», необходимых для освоения дисциплины (модуля)

№№	Название электронного ресурса	Описание электронного ресурса	Используемый для работы адрес
1.	ЭБС «Университетская библиотека онлайн»	Электронная библиотека, обеспечивающая доступ высших и средних учебных заведений, публичных библиотек и корпоративных пользователей к наиболее востребованным материалам по всем отраслям знаний от ведущих российских издательств	http://biblioclub.ru/
2.	Научная электронная библиотека eLIBRARY.ru	Крупнейший российский информационно-аналитический портал в области науки, технологии, медицины и образования, содержащий рефераты и полные тексты более 34 млн. научных публикаций и патентов	http://elibrary.ru/
3.	Образовательная платформа Юрайт	Электронно-библиотечная система для ВУЗов, ССУЗов, обеспечивающая доступ к учебникам, учебной и методической литературе по различным дисциплинам.	https://urait.ru/
4.	База данных «EastView»	Полнотекстовая база данных периодических изданий	http://ebiblioteka.ru/
5.	Электронная библиотека «Grebennikon»	Библиотека предоставляет доступ более чем к 30 журналам, выпускаемых Издательским домом "Гребенников".	https://grebennikon.ru

5.3 Методические указания для обучающихся по освоению дисциплины (модуля)

Освоение обучающимся дисциплины (модуля) предполагает изучение материалов дисциплины (модуля) на аудиторных занятиях и в ходе самостоятельной работы. Аудиторные занятия проходят в форме лекционных занятий и практических занятий.

При подготовке к аудиторным занятиям необходимо помнить особенности каждой формы его проведения.

Подготовка к лекционным занятиям заключается в следующем.

С целью обеспечения успешного обучения обучающийся должен готовиться к лекционному занятию, поскольку оно является важнейшей формой организации учебного процесса, так как:

- знакомит с новым учебным материалом;
- разъясняет учебные элементы, трудные для понимания;
- систематизирует учебный материал;
- ориентирует в учебном процессе.

С этой целью:

- внимательно прочитайте конспект предыдущего лекционного занятия;
- ознакомьтесь с материалом учебников и учебных пособий по теме предыдущего лекционного занятия;
- внесите дополнения к полученным ранее знаниям по теме предыдущего лекционного занятия на полях лекционной тетради;
- запишите вопросы, которые вы зададите лектору на предстоящем лекционном занятии по материалу предыдущего лекционного занятия;
- постарайтесь уяснить место изучаемой темы в своей подготовке;
- узнайте тему предстоящей лекции (по тематическому плану, по информации лектора) и запишите информацию, которой вы владеете по данному вопросу.

Подготовка к практическому занятию.

При подготовке и работе во время проведения практических занятий следует обратить внимание на следующие моменты: на процесс предварительной подготовки, на работу во время занятия, обработку полученных результатов, исправление полученных замечаний.

Предварительная подготовка к практическому занятию заключается в изучении теоретического материала в отведенное для самостоятельной работы время, ознакомление с инструктивными материалами с целью осознания задач практического занятия, техники безопасности при проведении занятия.

Работа во время проведения практического занятия включает:

- консультирование студентов преподавателями и вспомогательным персоналом с целью предоставления исчерпывающей информации, необходимой для самостоятельного выполнения предложенных преподавателем задач, ознакомление с правилами техники безопасности при выполнении задания;
- самостоятельное выполнение заданий согласно обозначенной учебной программой тематики.

Обработка, обобщение полученных результатов практического занятия проводится обучающимися самостоятельно или под руководством преподавателя (в зависимости от степени сложности поставленных задач). В результате оформляется индивидуальный отчет. Подготовленный к сдаче на контроль и оценку отчет сдается преподавателю. Форма отчетности может быть письменная, устная или две одновременно. Главным результатом в данном случае служит получение положительной оценки по каждому практическому занятию / лабораторному занятию. Это является необходимым условием при проведении рубежного контроля и допуска к зачету. При получении неудовлетворительных результатов обучающийся имеет право в дополнительное время передать преподавателю работу до проведения промежуточной аттестации.

5.4 Информационно-технологическое обеспечение образовательного процесса по дисциплине (модулю)

5.4.1. Средства информационных технологий

1. Персональные компьютеры;
2. Средства доступа в Интернет;
3. Проектор.

5.4.2. Программное обеспечение

1. Операционная система: Astra Linux SE
2. Пакет офисных программ: LibreOffice
3. Справочная система Консультант+
4. Okular или Acrobat Reader DC
5. Ark или 7-zip
6. User Gate
7. TrueConf (client)

5.4.3. Информационные справочные системы и профессиональные базы данных

№№	Название электронного ресурса	Описание электронного ресурса	Используемый для работы адрес
1.	ЭБС «Университетская библиотека онлайн»	Электронная библиотека, обеспечивающая доступ высших и средних учебных заведений, публичных библиотек и корпоративных пользователей к наиболее востребованным материалам по всем отраслям знаний от ведущих российских издательств	http://biblioclub.ru/
2.	Научная электронная библиотека eLIBRARY.ru	Крупнейший российский информационно-аналитический портал в области науки, технологии, медицины и образования, содержащий рефераты и полные тексты более 34 млн научных публикаций и патентов	http://elibrary.ru/
3.	Образовательная платформа Юрайт	Электронно-библиотечная система для ВУЗов, ССУЗов, обеспечивающая доступ к учебникам, учебной и методической литературе по различным дисциплинам.	https://urait.ru/
4.	База данных "EastView"	Полнотекстовая база данных периодических изданий	https://dlib.eastview.com
5.	Электронная библиотека "Grebennikon"	Библиотека предоставляет доступ более чем к 30 журналам, выпускаемых Издательским домом "Гребенников".	https://grebennikon.ru/

5.5 Материально-техническое обеспечение образовательного процесса по дисциплине (модулю)

Для изучения дисциплины (модуля) используются:

Учебная аудитория для занятий лекционного типа оснащена специализированной мебелью (стол для преподавателя, парты, стулья, доска для написания мелом); техническими средствами обучения (видеопроекционное оборудование, средства звуковоспроизведения, экран и имеющие выход в сеть Интернет).

Учебная аудитория для практических занятий оснащена специализированной мебелью (стол для преподавателя, парты, стулья, доска для написания мелом); техническими средствами обучения (видеопроекционное оборудование, средства звуковоспроизведения, экран и имеющие выход в сеть Интернет).

Помещения для самостоятельной работы обучающихся: оснащены специализированной мебелью (парты, стулья) техническими средствами обучения (персональные компьютеры с доступом в сеть Интернет и обеспечением доступа в электронно-информационную среду университета, программным обеспечением).

5.6 Образовательные технологии

При реализации дисциплины (модуля) применяются различные образовательные технологии, в том числе технологии электронного обучения.

Освоение дисциплины (модуля) предусматривает использование в учебном процессе активных и интерактивных форм проведения учебных занятий в форме деловых и ролевых игр, разбора конкретных ситуаций в сочетании с внеаудиторной работой с целью формирования и развития **профессиональных** навыков обучающихся.

При освоении дисциплины (модуля) предусмотрено применением электронного обучения и дистанционных образовательных технологий.

Учебные часы дисциплины (модуля) предусматривают классическую контактную работу преподавателя с обучающимся в аудитории и контактную работу посредством электронной информационно-образовательной среды в синхронном и асинхронном режиме (вне аудитории) посредством применения возможностей компьютерных технологий (электронная почта, электронный учебник, тестирование, вебинар, видеофильм, презентация, форум и др.).

В рамках дисциплины (модуля) предусмотрены встречи с руководителями и работниками организаций, деятельность которых связана с направленностью реализуемой основной профессиональной образовательной программы высшего образования.

ЛИСТ РЕГИСТРАЦИИ ИЗМЕНЕНИЙ

№ п/п	Содержание изменения	Реквизиты документа об утверждении изменения	Дата введения изменения
1.	Рабочая программа дисциплины актуализирована	Протокол заседания кафедры № 11 от «28» февраля 2024 года	01.09.2024
2.			—:—:—
3.			—:—:—
4.			—:—:—



МИНИСТЕРСТВО НАУКИ И ВЫСШЕГО ОБРАЗОВАНИЯ РОССИЙСКОЙ ФЕДЕРАЦИИ
ФЕДЕРАЛЬНОЕ ГОСУДАРСТВЕННОЕ БЮДЖЕТНОЕ ОБРАЗОВАТЕЛЬНОЕ УЧРЕЖДЕНИЕ
ВЫСШЕГО ОБРАЗОВАНИЯ
**«РОССИЙСКИЙ ГОСУДАРСТВЕННЫЙ СОЦИАЛЬНЫЙ
УНИВЕРСИТЕТ»**

УТВЕРЖДАЮ
Декан факультета
общественных и социальных
технологий

/С.В. Пивнева

28 февраля 2024 г.

РАБОЧАЯ ПРОГРАММА ДИСЦИПЛИНЫ (МОДУЛЯ)

**ИНФОРМАЦИОННЫЕ И КОММУНИКАЦИОННЫЕ ТЕХНОЛОГИИ
В ВОСПИТАТЕЛЬНОЙ ДЕЯТЕЛЬНОСТИ ПЕДАГОГА**

Направление подготовки
«44.04.01 Педагогическое образование»

Направленность
«Информатика (Информатизация начального образования)»

**ОБРАЗОВАТЕЛЬНАЯ ПРОГРАММА ВЫСШЕГО ОБРАЗОВАНИЯ –
ПРОГРАММА МАГИСТРАТУРЫ**

Форма обучения
Заочная

Москва, 2024 г.

Рабочая программа дисциплины (модуля) «Информационные и коммуникационные технологии в воспитательной деятельности педагога» разработана на основании федерального государственного образовательного стандарта высшего образования – *магистратуры* по направлению подготовки 44.04.01 Педагогическое образование, утвержденного приказом Министерства образования и науки Российской Федерации от 22.02.2018 № 126, учебного плана по основной профессиональной образовательной программе высшего образования – программы *магистратуры* по направлению подготовки 44.04.01 Педагогическое образование (далее – «ОПОП»).

Рабочая программа дисциплины (модуля) разработана д-ром.пед.наук, доцентом, профессором кафедры информационных технологий, искусственного интеллекта и общественно-социальных технологий цифрового общества Федосовым А.Ю.

Рабочая программа дисциплины (модуля) обсуждена и утверждена на заседании кафедры информационных технологий, искусственного интеллекта и общественно-социальных технологий цифрового общества.

Протокол № 11 от «28» февраля 2024 года.

Заведующий кафедрой
кандидат педагогических наук, доцент



(подпись)

С.В. Пивнева

СОДЕРЖАНИЕ

РАЗДЕЛ 1. ПАСПОРТ РАБОЧЕЙ ПРОГРАММЫ ДИСЦИПЛИНЫ (МОДУЛЯ).....	4
1.1 Цель и задачи дисциплины (модуля).....	4
1.2. Планируемые результаты обучения по дисциплине (модулю) в рамках планируемых результатов освоения основной профессиональной образовательной программы высшего образования – программы магистратуры, соотнесенные с установленными индикаторами достижения компетенций	4
РАЗДЕЛ 2. СТРУКТУРА И СОДЕРЖАНИЕ ДИСЦИПЛИНЫ (МОДУЛЯ)	6
2.1 Объем дисциплины (модуля), включая контактную работу обучающегося с педагогическими работниками и самостоятельную работу обучающегося.....	6
2.2. Учебно-тематический план дисциплины (модуля).....	6
2.3. Содержание дисциплины (модуля)	7
РАЗДЕЛ 3. УЧЕБНО-МЕТОДИЧЕСКОЕ ОБЕСПЕЧЕНИЕ САМОСТОЯТЕЛЬНОЙ РАБОТЫ ОБУЧАЮЩИХСЯ ПО ДИСЦИПЛИНЕ (МОДУЛЮ).....	9
3.1. Виды самостоятельной работы обучающихся по дисциплине (модулю).....	9
3.2 Задания для самостоятельной работы	9
3.3. Методические указания к самостоятельной работе по дисциплине (модулю).....	10
РАЗДЕЛ 4. ОЦЕНОЧНЫЕ МАТЕРИАЛЫ ПО ДИСЦИПЛИНЕ (МОДУЛЮ).....	12
4.1. Форма промежуточной аттестации обучающегося по дисциплине (модулю).....	12
4.2. Оценочные материалы, определяющие процедуры оценивания знаний, умений, навыков и (или) опыта деятельности, характеризующих этапы формирования компетенций	12
4.2.1. Организационные основы применения балльно-рейтинговой системы оценки успеваемости обучающихся по дисциплине (модулю)	12
4.2.2. Проведение текущего контроля успеваемости обучающихся по дисциплине (модулю) в соответствии с балльно-рейтинговой системой оценки успеваемости обучающегося	13
4.2.3. Проведение промежуточной аттестации обучающихся по дисциплине (модулю) в соответствии с балльно-рейтинговой системой оценки успеваемости обучающегося	14
4.3. Перечень заданий для проведения текущей и промежуточной оценки знаний, умений, навыков и (или) опыта деятельности, характеризующих этапы формирования компетенций	15
4.3.1. Оценочные материалы для проведения текущей аттестации и рубежного контроля, обучающихся по дисциплине (модулю)	15
4.3.2. Оценочные материалы для проведения промежуточной аттестации обучающихся по дисциплине (модулю)	17
РАЗДЕЛ 5. УСЛОВИЯ РЕАЛИЗАЦИИ ДИСЦИПЛИНЫ (МОДУЛЯ).....	18
5.1. Перечень основной и дополнительной учебной литературы для освоения дисциплины (модуля).....	18
5.2. Перечень ресурсов информационно-коммуникационной сети «Интернет», необходимых для освоения дисциплины (модуля).....	18
5.3 Методические указания для обучающихся по освоению дисциплины (модуля)	19
5.4 Информационно-технологическое обеспечение образовательного процесса по дисциплине (модулю)	19
5.4.1. Средства информационных технологий	20
5.4.2. Программное обеспечение	20
5.4.3. Информационные справочные системы и профессиональные базы данных.....	20
5.5 Материально-техническое обеспечение образовательного процесса по дисциплине (модулю).....	21
5.6 Образовательные технологии	21
ЛИСТ РЕГИСТРАЦИИ ИЗМЕНЕНИЙ.....	23

РАЗДЕЛ 1. ПАСПОРТ РАБОЧЕЙ ПРОГРАММЫ ДИСЦИПЛИНЫ (МОДУЛЯ)

1.1 Цель и задачи дисциплины (модуля)

Цель дисциплины (модуля) заключается в формировании теоретических знаний и практических навыков для дальнейшего их использования в воспитательной деятельности в начальной школе в рамках обучения пропедевтическому курсу информатики, применения средств ИКТ для решения воспитательных задач в образовательном учреждении и реализации указанных навыков в профессиональной деятельности.

Задачи дисциплины (модуля):

1. ознакомиться с основными теоретико-методологическими и методическими подходами к решению задач воспитания в школьном курсе информатики и методическими подходами к решению задач воспитания посредством применения информационных и коммуникационных технологий при организации воспитательной работы в школе и во внеклассной деятельности;
2. сформировать методические навыки в области проектирования и реализации воспитательной работы в курсе школьной информатики и применения средств информационных и коммуникационных технологий при решении задач воспитания при изучении школьных дисциплин и осуществления внеклассной работы;
3. сформировать устойчивые навыки разработки информационно-коммуникационных средств поддержки воспитательного процесса.

1.2. Планируемые результаты обучения по дисциплине (модулю) в рамках планируемых результатов освоения основной профессиональной образовательной программы высшего образования – программы магистратуры, соотнесенные с установленными индикаторами достижения компетенций

Процесс освоения дисциплины (модуля) направлен на формирование у обучающихся следующих универсальных и профессиональных компетенций: ПК-1; ПК-3 в соответствии с учебным планом.

В результате освоения дисциплины (модуля) обучающийся должен демонстрировать следующие результаты:

Категория компетенций	Код компетенции. Формулировка компетенции	Код и наименование индикатора достижения компетенции	Результаты обучения
Реализация образовательных программ в соответствии с требованиями федеральных государственных образовательных стандартов	ПК-1 Способен реализовывать образовательные программы в области информатики и информационных и коммуникационных технологий в соответствии с требованиями федеральных государственных образовательных стандартов	ПК-1.1 Знает закономерности, принципы и уровни формирования и реализации содержания образования в области информатики и ИКТ; структуру, состав и дидактические единицы содержания школьного предмета «Информатика»	<i>Знать</i> преподаваемый предмет; психолого-педагогические основы и современные образовательные технологии; особенности организации воспитательного процесса в соответствии с требованиями образовательных стандартов.
		ПК-1.2 Умеет осуществлять отбор учебного содержания для реализации в различных формах обучения информатике в соответствии с дидактическими целями и	<i>Уметь</i> использовать педагогически обоснованные формы, методы и приемы организации воспитательной деятельности; применять современные образовательные технологии; со-

	ных стандартов	<p>возрастными особенностями обучающихся в соответствии с ФГОС.</p> <p>ПК-1.3 Владеет предметным содержанием информатики и ИКТ; умениями отбора вариативного содержания с учетом взаимосвязи урочной и внеурочной форм обучения информатике.</p>	<p>здавать образовательную и воспитательную среду, обеспечивающую формирование у обучающихся образовательных результатов, предусмотренных ФГОС и(или) образовательными стандартами, установленными образовательной организацией, и(или) образовательной программой.</p> <p><i>Владеть</i> навыками профессиональной деятельности по реализации образовательных программ и программ воспитания в курсе школьной информатики.</p>
Проектирование программ, содержания, средств, методов и технологий обучения для среднего общего образования	ПК-3 Способен анализировать результаты научных исследований, применять их при решении конкретных научно-исследовательских задач в сфере науки и образования, самостоятельно осуществлять научное исследование, организовывать научно-исследовательскую деятельность обучающихся	<p>ПК-3.1. Знает: теоретические основы и технологии организации научно-исследовательской и проектной деятельности</p> <p>ПК-3.2. Умеет: подготавливать проектные и научно-исследовательские работы с учетом нормативных требований; консультировать обучающихся на всех этапах подготовки и оформления проектных, исследовательских, научных работ</p> <p>ПК-3.3. Владеет навыками организации и проведения учебно-исследовательской, научно-исследовательской, проектной и иной деятельности в ходе выполнения профессиональных функций</p>	<p><i>Знать</i> требования и подходы к проектированию и созданию образовательных программ, программ воспитательной работы, научно-методических и учебно-методических материалов; порядок разработки и использования научно-методических и учебно-методических материалов, примерных или типовых образовательных программ; подходы к проектированию и управлению цифровой информационно-образовательной среды образовательного учреждения.</p> <p><i>Уметь</i> разрабатывать новые подходы и методические решения в области проектирования научно-методических и учебно-методических материалов; разрабатывать (обновлять) примерные или типовые образовательные программы, примерные рабочие программы учебных курсов, дисциплин (модулей)</p> <p><i>Владеть</i> навыками проектирования научно-методических и учебно-методических материалов при выполнении профессиональных задач, проектирования и управлению цифровой информационно-образовательной среды образовательного учреждения</p>

РАЗДЕЛ 2. СТРУКТУРА И СОДЕРЖАНИЕ ДИСЦИПЛИНЫ (МОДУЛЯ)

2.1 Объем дисциплины (модуля), включая контактную работу обучающегося с педагогическими работниками и самостоятельную работу обучающегося

Общая трудоемкость дисциплины (модуля) составляет 2 зачетных единицы.

Заочная форма обучения

Вид учебной работы	Всего часов	Курс 2	
		Сессия 1	Сессия 2
Контактная работа обучающихся с педагогическими работниками:	12	4	
Лекционные занятия	4	4	
Лабораторные занятия	4		4
Самостоятельная работа обучающихся	60	32	28
Контроль промежуточной аттестации	4		4
Форма промежуточной аттестации			зачет
ОБЪЕМ ДИСЦИПЛИНЫ (МОДУЛЯ) В ЧАСАХ	72	36	36

2.2. Учебно-тематический план дисциплины (модуля)

Заочной формы обучения

Раздел, тема	Виды учебной работы, академических часов				
	Всего	Самостоятельная работа	Контактная работа обучающихся с педагогическими работниками		
			Всего	Лекционные занятия	Практические занятия
Модуль 1 (Сессия 1)					
Раздел 1. Теоретико-методологические и методические подходы к решению задач воспитания в школьных дисциплинах на основе применения средств информационных и коммуникационных технологий	36	32	4	4	
Тема 1.1. Информационные и коммуникационные технологии в ре-	18	16	2	2	

шении задач социального воспитания в различных школьных дисциплинах.					
Тема 1.2. Цели, задачи, направления воспитательной работы в школьном курсе информатики. Методика решения задач воспитания в школьном курсе информатики.	9	1	1	1	
Тема 1.3. Применение средств информационных и коммуникационных технологий во внеклассной деятельности в рамках воспитательной работы в школе.	9	8	1	1	
Модуль 1 (Сессия 2)					
Раздел 2. Информатизация воспитательной системы школы	32	28	4		4
Тема 2.1. Информационно-коммуникационные средства поддержки воспитательного процесса (понятие, комплекс требований, методика разработки)	16	12	2		2
Тема 2.2. Построение социально-личностно-ориентированной системы воспитательной работы в условиях информатизации учебно-воспитательного процесса.	16	12	2		2
Контроль промежуточной аттестации (час)	4				
<i>Форма промежуточной аттестации</i>					<i>зачет</i>
Общий объем, часов	72	60	8	4	4

2.3. Содержание дисциплины (модуля)

РАЗДЕЛ 1. ТЕОРЕТИКО-МЕТОДОЛОГИЧЕСКИЕ И МЕТОДИЧЕСКИЕ ПОДХОДЫ К РЕШЕНИЮ ЗАДАЧ ВОСПИТАНИЯ В ШКОЛЬНЫХ ДИСЦИПЛИНАХ НА ОСНОВЕ ПРИМЕНЕНИЯ СРЕДСТВ ИНФОРМАЦИОННЫХ И КОММУНИКАЦИОННЫХ ТЕХНОЛОГИЙ.

Перечень изучаемых элементов содержания.

1. Основные принципы применения средств ИКТ при решении задач воспитания при изучении школьных дисциплин.
2. Методики применения ИКТ при осуществлении социального воспитания в различных школьных дисциплинах.
3. Применение средств ИКТ во внеклассной деятельности в рамках воспитательной работы в школе.
4. Концепция школьного курса информатики и ИКТ, направленного на решение задач воспитания (закономерности, принципы, логика построения);
5. Задачи пропедевтического, базового, углубленного курсов информатики и ИКТ в аспекте решения задач воспитания;
6. Основные направления воспитательной деятельности учителя информатики;
7. Задачи, связанные с реализацией функций учителя информатики в аспекте

социального воспитания.

8. Цели, задачи, направления воспитательной работы в школьном курсе информатики, требования ФГОС.
9. Методические подходы к решению задач воспитания средства школьного предмета «Информатика» на всех ступенях обучения;
10. Методики социального воспитания в школьном курсе информатики: формирование экологической, информационно-правовой, патриотизма и гражданской культуры учащихся.

РАЗДЕЛ 2. ИНФОРМАТИЗАЦИЯ ВОСПИТАТЕЛЬНОЙ СИСТЕМЫ ШКОЛЫ.

Перечень изучаемых элементов содержания.

1. Роль и функции информационной среды школы в решении задач воспитания.
2. ИКТ в системе воспитательной работы в школе.
3. Информационно-коммуникационные средства поддержки воспитательного процесса (понятие, комплекс требований, методика разработки);
4. Основные принципы построения социально личностно-ориентированной системы воспитательной работы в условиях информатизации учебно-воспитательного процесса.
5. Основные принципы организации информационной среды с целью поддержки воспитательной работы в образовательном учреждении.
6. Методика проектирования информационно-коммуникационных средств поддержки воспитательного процесса.

ЗАДАНИЯ К ПРАКТИЧЕСКИМ ЗАНЯТИЯМ РАЗДЕЛА 2

Тема практического занятия «Информатизация воспитательной системы школы»

Форма практического задания: практический практикум.

Задания лабораторного практикума

1. Разработать урок или внешкольное мероприятие (отдельное занятие, урок) в форме конкурса, мини-проекта, викторина, беседы и др., реализующее воспитательный потенциал школьного предмета (математика, информатика) по направлениям воспитания (на выбор студента).

Примерная тематика мероприятий

1. Внеклассное мероприятие для начальной школы экологической направленности на основе применения средств ИКТ;
2. Внеклассное мероприятие для начальной школы по курсу литературного чтения на основе применения средств ИКТ;
3. Внеклассное мероприятие для начальной школы по проблеме безопасного Интернета;
4. Внеклассное мероприятие по отечественной истории для основной школы на основе применения средств ИКТ;
5. Внеклассное мероприятие для основной школы по проблеме безопасного Интернета;
6. Сценарий общешкольного мероприятия по проблеме информомании;
7. Сценарий общешкольного мероприятия по профилактике наркомании на основе применения средств ИКТ;
8. Сценарий общешкольного мероприятия по профилактике алкоголизма и табакокурения на основе применения средств ИКТ;
9. Классный час на тему профилактики информомании в школьной среде.
10. Классный час, посвященный памятной дате из отечественной истории.
11. Сценария проведения общешкольного конкурса по школьной дисциплине информатике на основе реализации коллективных проектов социальной направленности.

РУБЕЖНЫЙ КОНТРОЛЬ К РАЗДЕЛУ 1

форма рубежного контроля – контрольные вопросы.

РУБЕЖНЫЙ КОНТРОЛЬ К РАЗДЕЛУ 2

форма рубежного контроля – контрольные вопросы.

РАЗДЕЛ 3. УЧЕБНО-МЕТОДИЧЕСКОЕ ОБЕСПЕЧЕНИЕ САМОСТОЯТЕЛЬНОЙ РАБОТЫ ОБУЧАЮЩИХСЯ ПО ДИСЦИПЛИНЕ (МОДУЛЮ)

3.1. Виды самостоятельной работы обучающихся по дисциплине (модулю)

Заочной формы обучения

Раздел, тема	Количество часов	Вид самостоятельной работы
Модуль 1 (Курс 2, сессии 3-4)		
Раздел 1. Теоретико-методологические и методические подходы к решению задач воспитания в школьных дисциплинах на основе применения средств информационных и коммуникационных технологий.	32	Подготовка реферата
Раздел 2. Информатизация воспитательной системы школы.	28	Самостоятельное изучение материала раздела/темы
Общий объем по модулю, часов	60	
Общий объем по дисциплине (модулю), часов	60	

3.2 Задания для самостоятельной работы

Задания для самостоятельной работы к Разделу 1

Перечень тем рефератов/ эссе к Разделу 1:

1. Современные подходы к реализации социокультурных моделей воспитания.
2. Отечественные и зарубежные учёные о ценностях и смысле воспитательной деятельности.
3. Система воспитания М. Монтессори, А.С. Макаренко, В.Ф. Шаталина.
4. Использование ИКТ для формирования эстетической культуры учащихся.
5. Использование ИКТ для формирования физической культуры учащихся и решения задач здоровьесбережения.
6. Использование ИКТ для формирования культуры умственного труда.
7. ИКТ в кружковой работе и в дополнительном образовании в средней школе.
8. Методический опыт гражданско-патриотического воспитания с использованием средств ИКТ (по материалам научно-практических конференций).
9. Методический опыт экологического воспитания с использованием средств ИКТ (по материалам научно-практических конференций).
10. Методический опыт гражданско-патриотического воспитания с использованием средств ИКТ (по материалам научно-практических конференций).
11. Методический опыт экологического воспитания с использованием средств ИКТ (по материалам научно-практических конференций).

12. Методический опыт правового воспитания с использованием средств ИКТ (по материалам научно-практических конференций).
13. Использование средств ИКТ на пути гражданско-патриотического воспитания учащихся в различных школьных дисциплинах и элективных курсах (обзор методического опыта по материалам научно-практических конференций и сетевых сообществ).
14. Использование средств ИКТ для экологического воспитания учащихся в различных школьных дисциплинах и элективных курсах (обзор методического опыта по материалам научно-практических конференций и сетевых сообществ).
15. Использование средств ИКТ для правового воспитания учащихся в различных школьных дисциплинах и элективных курсах (обзор методического опыта по материалам научно-практических конференций и сетевых сообществ).
16. Использование средств ИКТ для эстетического воспитания учащихся в различных школьных дисциплинах и элективных курсах (обзор методического опыта по материалам научно-практических конференций и сетевых сообществ).
17. Использование информационно-коммуникационных средств поддержки воспитательного процесса при организации и проведении школьных праздников и знаменательных мероприятий.
18. Организация издательской деятельности школьников.
19. Методика использования ИКТ в общешкольной жизни.
20. Использование сетевых ресурсов в проектной деятельности при формировании экологической культуры (в гражданско-патриотической работе).
21. Информационно-правовая культура школьника.
22. Современные подходы к оценке личностного развития учащихся.
23. Возрастные психофизиологические особенности изучения информатики у детей разных возрастных групп.
24. Психолого-педагогические особенности внеклассной работы с использованием информационных и коммуникационных технологий.
25. Обзор концепций развития курса информатики (по материалам журнала «Информатика и образование», «Информатика в школе»).
26. Принципы гуманистического (развивающего) воспитания.
27. Современная система форм и методов воспитания;
28. Понятие о воспитательных системах.
29. Коллектив как объект и субъект воспитания.
30. Задачи реализации исследовательской деятельности педагога в условиях информатизации образования.
31. Проектирование, разработка и поддержка Web-ресурсов воспитательного назначения.

Задания для самостоятельной работы к Разделу 2

Вопросы для самостоятельной работы к Разделу 2

1. Роль и функции информационной среды школы в решении задач воспитания.
2. ИКТ в системе воспитательной работы в школе.
3. Основные принципы построения социально личностно-ориентированной системы воспитательной работы в условиях информатизации учебно-воспитательного процесса.
4. Основные принципы организации информационной среды с целью поддержки воспитательной работы в образовательном учреждении.
5. Методика проектирования информационно-коммуникационных средств поддержки воспитательного процесса.
6. Школьное научное общество в информационной среде школы как элемент воспитывающей среды школы.

7. Примеры инфраструктуры информационной среды образовательного учреждения (по материалам школьных сайтов).
8. Воспитательное значение сетевых проектов обучающихся в информационно-образовательной среде школы.
9. Информационно-библиотечная система как элемент воспитывающей среды школы.
10. Виртуальный школьный музей как элемент воспитывающей среды школы.

3.3. Методические указания к самостоятельной работе по дисциплине (модулю)

Освоение слушателями программы предполагает изучение материалов дисциплин (модулей) в ходе самостоятельной работы.

Для успешного освоения дисциплины (модуля) и достижения поставленных целей необходимо внимательно ознакомиться с рабочей программой дисциплины (модуля), доступной в электронной информационно-образовательной среде РГСУ.

Следует обратить внимание на списки основной и дополнительной литературы, на предлагаемые преподавателем ресурсы информационно-телекоммуникационной сети Интернет. Эта информация необходима для самостоятельной работы обучающегося.

Для более углубленного изучения темы задания для самостоятельной работы рекомендуется выполнять параллельно с изучением данной темы. При выполнении заданий по возможности используйте наглядное представление материала.

Самостоятельная работа включает разнообразный комплекс видов и форм работы обучающихся.

Написание реферата (доклада).

Требования к структуре реферата (доклада):

Работа должна содержать систематизацию и краткое изложение материала из не менее 5-ти литературных источников (монографий, научных статей и докладов) по выбранной теме.

Основные требования к оформлению:

Структура доклада (реферата): 1) титульный лист; 2) содержание (в нем последовательно указываются названия пунктов доклада (реферата), указываются страницы, с которых начинается каждый пункт); 3) введение (формулируется суть исследуемой проблемы, обосновывается выбор темы, определяются ее значимость и актуальность, указываются цель и задачи доклада (реферата), дается характеристика используемой литературы); 4) основная часть (каждый раздел ее доказательно раскрывает исследуемый вопрос); 5) выводы и заключение (подводятся итоги или делается обобщенный вывод по теме доклада (реферата)); 6) литература.

Доклад (реферат) оформляется на одной стороне листа белой бумаги формата А4 (210×297 мм). Интервал межстрочный -полуторный. Цвет шрифта – черный. Гарнитура шрифта основного текста – «Times New Roman» или аналогичная. Кегль (размер) от 12 до 14 пунктов. Размеры полей страницы (не менее): правое 10 мм, верхнее – 15 мм, нижнее – 20 мм, левое – 25 мм. Формат абзаца: полное выравнивание («по ширине»). Отступ красной строки одинаковый по всему тексту – 15 мм. Страницы должны быть пронумерованы с учётом титульного листа (на титульном листе номер страницы не ставится). В работах используются цитаты, статистические материалы. Эти данные оформляются в виде сносок (ссылок и примечаний). Внутритекстовые, подстрочные и затекстовые библиографические ссылки должны оформляться в соответствии с ГОСТ Р 7.0.5-2008 «Библиографическая ссылка». Общие требования и правила составления».

Реферат (доклад) сдается в бумажном и электронном виде (10 - 20 печатных страниц).

При проверке реферата (доклада) на антиплагиат – www.antiplagiat.ru – (более 50% заимствований) работа не принимается.

Выполнение тестовых заданий.

Тестовые задания содержат вопросы и 3-4 варианта ответа по базовым положениям изучаемой темы, составлены с расчетом на знания, полученные слушателями в процессе изучения темы.

Тестовые задания выполняются в письменной или электронной форме и сдаются преподавателю, ведущему дисциплину (модуль).

Написание эссе.

Эссе – вид самостоятельной исследовательской работы обучающихся, с целью углубления и закрепления теоретических знаний и освоения практических навыков. Цель эссе состоит в развитии самостоятельного творческого мышления и письменного изложения собственных мыслей. При написании эссе слушатель должен представить развернутый письменный ответ на теоретический или практический актуальный вопрос, объявленный преподавателем в аудитории непосредственно перед ее написанием. В процессе написания эссе разрешается пользоваться нормативно-правовыми актами, конспектом лекций (в печатном виде). Использование интернет-ресурсов не допускается. Темы эссе преподаватель предлагает из числа тех, которые слушатели уже рассматривали на лекциях или семинарских занятиях, исходя из содержания заданий в составе оценочных средств. По решению преподавателя, в качестве темы эссе может быть выбрана одна или несколько тем, которые могут быть распределены между слушателями по желанию.

Эссе проводится письменно, по объему не более 3-х печатных листов.

Требования к оформлению эссе:

Эссе выполняется на компьютере (гарнитура Times New Roman, шрифт 14) через 1,5 интервала с полями: верхнее, нижнее – 2; правое – 3; левое – 1,5. Отступ первой строки абзаца – 1,25. Сноски – постраничные. Таблицы и рисунки встраиваются в текст работы. При этом обязательный заголовок таблицы надо размещать над табличным полем, а рисунки сопровождать подрисуночными подписями. При включении в эссе нескольких таблиц и/или рисунков их нумерация обязательна. Обязательна и нумерация страниц. Их целесообразно проставлять внизу страницы – по середине или в правом углу. Номер страницы не ставится на титульном листе, но в общее число страниц он включается. Объем эссе, без учета приложений, не должен превышать 5 страниц. Значительное превышение установленного объема является недостатком работы и указывает на то, что слушатель не сумел отобрать и переработать необходимый материал.

Работа должна содержать собственные умозаключения по сути поставленной проблемы, включать самостоятельно проведенный анализ по сути этой проблемы, выводы, обобщающие авторскую позицию по поставленной проблеме.

РАЗДЕЛ 4. ОЦЕНОЧНЫЕ МАТЕРИАЛЫ ПО ДИСЦИПЛИНЕ (МОДУЛЮ)

4.1. Форма промежуточной аттестации обучающегося по дисциплине (модулю)

Контрольным мероприятием промежуточной аттестации обучающихся по дисциплине (модулю) является **зачёт**, который проводится в **устной** форме.

4.2. Оценочные материалы, определяющие процедуры оценивания знаний, умений, навыков и (или) опыта деятельности, характеризующих этапы формирования компетенций

4.2.1. Организационные основы применения балльно-рейтинговой системы оценки успеваемости обучающихся по дисциплине (модулю)

Оценка качества освоения обучающимися дисциплины (модуля) реализуется в формате балльно-рейтинговой системы оценки успеваемости обучающихся (БРСО).

БРСО в ходе текущего контроля успеваемости и промежуточной аттестации осуществляется по 100-балльной шкале.

Академический рейтинг обучающегося по дисциплине (модулю) складывается из результатов:

- текущего контроля успеваемости (максимальный текущий рейтинг обучающегося 80 рейтинговых баллов;
- промежуточной аттестации (максимальный рубежный рейтинг обучающегося 20 рейтинговых баллов).

Условия оценки освоения обучающимся дисциплины (модуля) в формате БРСО доводятся преподавателем до сведения обучающихся на первом учебном занятии, а также размещены в свободном доступе в электронной информационно-образовательной среде Университета.

4.2.2. Проведение текущего контроля успеваемости обучающихся по дисциплине (модулю) в соответствии с балльно-рейтинговой системой оценки успеваемости обучающегося

В течение учебного семестра до промежуточной аттестации на основании утвержденной рабочей программы дисциплины (модуля) формируется текущий рейтинг обучающегося. Текущий рейтинг обучающегося складывается как сумма рейтинговых баллов, полученных им в течение учебного семестра по всем видам учебных занятий по дисциплине (модулю).

В процессе текущего контроля оцениваются следующие действия обучающегося, направленные на освоение компетенций в рамках изучения учебной дисциплины:

- академическая активность (посещаемость учебных занятий, самостоятельное изучение содержания учебной дисциплины в электронной информационно-образовательной среде, соблюдение сроков сдачи практических заданий и текущих контрольных мероприятий и др.);
- выполнение и сдача текущих и итогового практических заданий (эссе, рефераты, творческие задания, кейс-задания, лабораторные работы, расчетные задания и др., активное участие в групповых интерактивных занятиях (дискуссии, WiKi-проекты и др.), защита проектов и др.);
- прохождение рубежей текущего контроля, включая соблюдение графика их прохождения в электронной информационно-образовательной среде.

Для планирования расчета текущего рейтинга обучающегося используются следующие пропорции:

Вид учебного действия	Максимальная рейтинговая оценка, баллов
академическая активность	10
практические задания	40
<i>из них: текущие практические задания</i>	20
<i>итоговое практическое задание</i>	20
рубежи текущего контроля	30
<i>ИТОГО:</i>	80

В течение учебного семестра по дисциплине (модулю) обучающимся должен быть накоплен текущий рейтинг не менее 52 рейтинговых баллов (65% от максимального значения текущего рейтинга).

Необходимыми условиями допуска обучающегося к промежуточной аттестации по дисциплине являются положительное прохождение обучающимся не менее 65% рубежей текущего контроля с накоплением не менее 65% максимального рейтингового балла за каждый рубеж текущего контроля и положительное выполнение итогового практического задания с накоплением не менее 65% максимального рейтингового балла, установленного за итоговое практическое задание.

Невыполнение вышеуказанных условий является текущей академической задолженностью, которая должна быть ликвидирована обучающимся до контрольного мероприятия промежуточной аттестации.

Сведения о наличии у обучающихся текущей академической задолженности, сроках и порядке добора рейтинговых баллов для её ликвидации доводятся до обучающихся педагогическим работником.

В случае неликвидации текущей академической задолженности, педагогический работник обязан во время контрольного мероприятия промежуточной аттестации поставить обучающемуся 0 рейтинговых баллов. В этом случае ликвидация текущей академической задолженности возможна в периоды проведения повторной промежуточной аттестации.

4.2.3. Проведение промежуточной аттестации обучающихся по дисциплине (модулю) в соответствии с балльно-рейтинговой системой оценки успеваемости обучающегося

Промежуточная аттестация по дисциплине (модулю) проводится в соответствии с Положением о промежуточной аттестации обучающихся по основным профессиональным образовательным программам в Российском государственном социальном университете и Положением о балльно-рейтинговой системе оценки успеваемости обучающихся по основным профессиональным образовательным программам в Российском государственном социальном университете в действующей редакции.

На промежуточную аттестацию отводится 20 рейтинговых баллов.

Ответы обучающегося на контрольном мероприятии промежуточной аттестации оцениваются педагогическим работником по 20 - балльной шкале, а итоговая оценка по дисциплине (модулю) выставляется по пятибалльной системе для зачета с оценкой.

Критерии выставления оценки определяются Положением о балльно-рейтинговой системе оценки успеваемости обучающихся по основным профессиональным образовательным программам высшего образования - программам бакалавриата, программам специалитета, программам магистратуры в Российском государственном социальном университете.

В процессе определения рубежного рейтинга обучающегося используется следующая шкала:

Рубежный рейтинг	Критерии оценки освоения обучающимся учебной дисциплины в ходе контрольных мероприятий промежуточной аттестации
19-20 рейтинговых баллов	обучающийся глубоко и прочно усвоил программный материал, исчерпывающе, последовательно, грамотно и логически стройно его излагает, тесно увязывает с задачами и будущей деятельностью, не затрудняется с ответом при видоизменении задания, свободно справляется с задачами и практическими заданиями, правильно обосновывает принятые решения, умеет самостоятельно обобщать и излагать материал, не допуская ошибок
16-18 рейтинговых баллов	обучающийся твердо знает программный материал, грамотно и по существу излагает его, не допуская существенных неточностей в ответе на вопрос, может правильно применять теоретические положения и владеет необходимыми умениями и навыками при выполнении практических заданий
13-15 рейтинговых баллов	обучающийся освоил основной материал, но не знает отдельных деталей, допускает неточности, недостаточно правильные формулировки, нарушает последовательность в изложении программного материала и испытывает затруднения в выполнении практических заданий
1-12 рейтинговых баллов	обучающийся не знает значительной части программного материала, допускает существенные ошибки, с большими затруднениями выполняет практические задания
0 рейтинговых баллов	не аттестован

4.3. Перечень заданий для проведения текущей и промежуточной оценки знаний, умений, навыков и (или) опыта деятельности, характеризующих этапы формирования компетенций

4.3.1. Оценочные материалы для проведения текущей аттестации и рубежного контроля, обучающихся по дисциплине (модулю)

№ п/п	Контролируемые разделы дисциплины	Код контролируемой компетенции	Форма рубежного контроля	Вопросы / задания рубежного контроля
1	<p>Раздел 1. Теоретико-методологические и методические подходы к решению задач воспитания в школьных дисциплинах на основе применения средств информационных и коммуникационных технологий</p>	УК-1	Контрольное задание	<ol style="list-style-type: none"> 1. Создать глоссарий по основным понятиям курса. 2. Провести анализ постов в социальных сетях государственных и научных учреждений, направленных на реализацию государственной политики в области обучения и воспитания молодежи и реализующих различные медийные проекты в области воспитания детей и подростков. 3. Выполнить аннотированный обзор публикаций в профильных научных журналах (минимум 7 шт.) по проблематике решения задач воспитания средствами школьных предметов на ступени начального и основного образования.
		ПК-1	Контрольные вопросы Контрольное задание	<ol style="list-style-type: none"> 1. Методики социального воспитания в пропедевтическом курсе информатики: формирование экологической и гражданской культуры учащихся; 2. Формы творческих внеклассных проектов учащихся начальной школы; 3. Организация сетевых творческих проектов учащихся экологиче-

				<p>ской и патриотической направленности;</p> <p>4. Организация сетевых творческих проектов учащихся правовой и эстетико-художественной направленности.</p> <p>Проанализировать особенности методики организации воспитательной работы (содержание, формы и методы воспитания) при изучении одного из предметов начального образования (выбор направления или вида воспитательной деятельности определяется студентом) с применением ИКТ.</p>
		ПК-3	Контрольные задания	<p>Разработать программу (продемонстрировать пример) курса электронного обучения школьников по информационным и коммуникационным технологиям</p> <p>Составить аннотированный список профессиональных сетевых сообществ педагогов, содержащих разработки авторских сценариев воспитательных мероприятий, реализующих возможности сетевых образовательных технологий</p>
2.	Раздел 2. Информатизация воспитательной системы школы.	УК-1	Контрольное задание	Провести анализ содержания работы культурно-просветительского компонента информационно-образовательной среды образовательного учреждения (на примере конкретного ОУ)
		ПК-1	Контрольное задание	Представить рекомендации по применению современных средств презентации и отображения информации для проведения массовых школьных мероприятий

		ПК-3	Контрольное задание	Разработать сценарий фрагмента общешкольного воспитательного мероприятия с применением информационных и коммуникационных технологий (выбор направления воспитательной работы определяется студентом)
--	--	------	---------------------	--

4.3.2. Оценочные материалы для проведения промежуточной аттестации обучающихся по дисциплине (модулю)

Вопросы/задания для проведения промежуточной аттестации обучающихся по дисциплине (модулю)

Коды контролируемых компетенций	Вопросы /задания
УК-1	<ol style="list-style-type: none"> 1. Исторические направления проблематики воспитания в школьном курсе информатики; 2. Формулировка целей и задач воспитания в курсе информатики в трудах основоположников школьной информатики; 3. Содержание учебников и учебных пособий по информатике и ИКТ через призму решения задач воспитания; 4. Современные подходы к рассмотрению функций в педагогической деятельности; 5. Содержательные характеристики функций в общей структуре деятельности учителя информатики и их особенности; 6. Задачи, связанные с реализацией функций учителя информатики в аспекте воспитания;
ПК-1	<ol style="list-style-type: none"> 7. Методологические и методические принципы построения курса информатики и ИКТ в аспекте решения задач воспитания; 8. Воспитательные задачи пропедевтического, базового и профильного курсов информатики; 9. Принципы интеграции и непрерывности обучения и воспитания в школьном курсе информатики и ИКТ; 10. Система воспитательной работы на основе применения ИКТ в рамках единой информационной среды школы; 11. Информационные и коммуникационные средства поддержки воспитательного процесса (понятие, комплекс требований); 12. Методика разработки информационных и коммуникационных средств поддержки воспитательного процесса;
ПК-3	<ol style="list-style-type: none"> 13. Роль воспитательной системы в профилактике информомании в школьной среде; 14. Применение средств информационных и коммуникационных технологий в экологическом воспитании школьников; 15. Методические подходы к экологическому воспитанию при обучении информатике и ИКТ; 16. Понятие информационно-правовой культуры школьника; 17. Методические подходы к правовому воспитанию при обучении информатике и ИКТ; 18. Применение средств информационных и коммуникационных технологий в правовом воспитании школьников;

	<p>19. Особенности методики формирования информационно-правовой культуры методом элективного курса;</p> <p>20. Методические подходы к гражданскому и патриотическому воспитанию при обучении информатике и ИКТ;</p> <p>21. Применение средств информационных и коммуникационных технологий в гражданском и патриотическом воспитании школьников;</p> <p>22. Применение средств ИКТ во внеклассной деятельности в рамках воспитательной работы в школе.</p>
--	--

РАЗДЕЛ 5. УСЛОВИЯ РЕАЛИЗАЦИИ ДИСЦИПЛИНЫ (МОДУЛЯ)

5.1. Перечень основной и дополнительной учебной литературы для освоения дисциплины (модуля)

5.1.1. Основная литература

1. Софронова, Н. В. Теория и методика обучения информатике : учебное пособие для вузов / Н. В. Софронова, А. А. Бельчусов. — 3-е изд., перераб. и доп. — Москва : Издательство Юрайт, 2024. — 469 с. — (Высшее образование). — ISBN 978-5-534-17981-1. — Текст : электронный // Образовательная платформа Юрайт [сайт]. — URL: <https://urait.ru/bcode/539367>.
2. Прохорова, О. Г. Управление образовательной организацией: воспитательная деятельность : учебное пособие / О. Г. Прохорова. — 2-е изд. — Москва : Издательство Юрайт, 2024. — 117 с. — (Высшее образование). — ISBN 978-5-534-09765-8. — Текст : электронный // Образовательная платформа Юрайт [сайт]. — URL: <https://urait.ru/bcode/538902>.

5.1.2. Дополнительная литература

1. Вайндорф-Сысоева, М. Е. Методика дистанционного обучения : учебное пособие для вузов / М. Е. Вайндорф-Сысоева, Т. С. Грязнова, В. А. Шитова ; под общей редакцией М. Е. Вайндорф-Сысоевой. — Москва : Издательство Юрайт, 2024. — 194 с. — (Высшее образование). — ISBN 978-5-9916-9202-1. — Текст : электронный // Образовательная платформа Юрайт [сайт]. — URL: <https://urait.ru/bcode/536746> (дата обращения: 15.02.2024).
2. Щуркова, Н. Е. Педагогика. Воспитательная деятельность педагога : учебное пособие для вузов / Н. Е. Щуркова. — 2-е изд. — Москва : Издательство Юрайт, 2024. — 319 с. — (Высшее образование). — ISBN 978-5-534-06546-6. — Текст : электронный // Образовательная платформа Юрайт [сайт]. — URL: <https://urait.ru/bcode/538990>.

5.2. Перечень ресурсов информационно-коммуникационной сети «Интернет», необходимых для освоения дисциплины (модуля)

№№	Название электронного ресурса	Описание электронного ресурса	Используемый для работы адрес
1.	ЭБС «Университетская библиотека онлайн»	Электронная библиотека, обеспечивающая доступ высших и средних учебных заведений, публичных библиотек и корпоративных пользователей к наиболее востребованным материалам по всем отраслям знаний от ведущих российских издательств	http://biblioclub.ru/
2.	Научная элек-	Крупнейший российский информа-	http://elibrary.ru/

№№	Название электронного ресурса	Описание электронного ресурса	Используемый для работы адрес
	электронная библиотека eLIBRARY.ru	цифрово-аналитический портал в области науки, технологии, медицины и образования, содержащий рефераты и полные тексты более 34 млн. научных публикаций и патентов	
3.	Образовательная платформа Юрайт	Электронно-библиотечная система для ВУЗов, ССУЗов, обеспечивающая доступ к учебникам, учебной и методической литературе по различным дисциплинам.	https://urait.ru/
4.	База данных «EastView»	Полнотекстовая база данных периодических изданий	http://ebiblioteka.ru/
5.	Электронная библиотека «Grebennikon»	Библиотека предоставляет доступ более чем к 30 журналам, выпускаемых Издательским домом "Гребенников".	https://grebennikon.ru

5.3 Методические указания для обучающихся по освоению дисциплины (модуля)

Освоение обучающимся дисциплины (модуля) предполагает изучение материалов дисциплины (модуля) на аудиторных занятиях и в ходе самостоятельной работы. Аудиторные занятия проходят в форме лекционных занятий, практических занятий и лабораторных занятий.

При подготовке к аудиторным занятиям необходимо помнить особенности каждой формы его проведения.

Подготовка к лекционным занятиям заключается в следующем.

С целью обеспечения успешного обучения обучающийся должен готовиться к лекционному занятию, поскольку оно является важнейшей формой организации учебного процесса, так как:

- знакомит с новым учебным материалом;
- разъясняет учебные элементы, трудные для понимания;
- систематизирует учебный материал;
- ориентирует в учебном процессе.

С этой целью:

- внимательно прочитайте конспект предыдущего лекционного занятия;
- ознакомьтесь с материалом учебников и учебных пособий по теме предыдущего лекционного занятия;
- внесите дополнения к полученным ранее знаниям по теме предыдущего лекционного занятия на полях лекционной тетради;
- запишите вопросы, которые вы зададите лектору на предстоящем лекционном занятии по материалу предыдущего лекционного занятия;
- постарайтесь уяснить место изучаемой темы в своей подготовке;
- узнайте тему предстоящей лекции (по тематическому плану, по информации лектора) и запишите информацию, которой вы владеете по данному вопросу.

Подготовка к лабораторному занятию.

При подготовке и работе во время проведения лабораторных занятий следует обратить внимание на следующие моменты: на процесс предварительной подготовки, на работу во время занятия, обработку полученных результатов, исправление полученных замечаний.

Предварительная подготовка к лабораторному занятию заключается в изучении теоретического материала в отведенное для самостоятельной работы время, ознакомление с ин-

структивными материалами с целью осознания задач практического занятия / лабораторного занятия, техники безопасности при проведении занятия.

Работа во время проведения лабораторного занятия включает:

– консультирование студентов преподавателями и вспомогательным персоналом с целью предоставления исчерпывающей информации, необходимой для самостоятельного выполнения предложенных преподавателем задач, ознакомление с правилами техники безопасности при выполнении задания;

– самостоятельное выполнение заданий согласно обозначенной учебной программой тематики.

Обработка, обобщение полученных результатов лабораторного занятия проводится обучающимися самостоятельно или под руководством преподавателя (в зависимости от степени сложности поставленных задач). В результате оформляется индивидуальный отчет. Подготовленный к сдаче на контроль и оценку отчет сдается преподавателю. Форма отчетности может быть письменная, устная или две одновременно. Главным результатом в данном случае служит получение положительной оценки по каждому лабораторному занятию. Это является необходимым условием при проведении рубежного контроля и допуска к зачету. При получении неудовлетворительных результатов обучающийся имеет право в дополнительное время пересдать преподавателю работу до проведения промежуточной аттестации.

5.4 Информационно-технологическое обеспечение образовательного процесса по дисциплине (модулю)

5.4.1. Средства информационных технологий

1. Персональные компьютеры;
2. Средства доступа в Интернет;
3. Проектор.

5.4.2. Программное обеспечение

1. Операционная система: Astra Linux SE
2. Пакет офисных программ: LibreOffice
3. Справочная система Консультант+
4. Okular или Acrobat Reader DC
5. Ark или 7-zip
6. User Gate
7. TrueConf (client)

5.4.3. Информационные справочные системы и профессиональные базы данных

№№	Название электронного ресурса	Описание электронного ресурса	Используемый для работы адрес
1.	ЭБС «Университетская библиотека онлайн»	Электронная библиотека, обеспечивающая доступ высших и средних учебных заведений, публичных библиотек и корпоративных пользователей к наиболее востребованным материалам по всем отраслям знаний от ведущих российских издательств	http://biblioclub.ru/
2.	Научная электронная библиотека	Крупнейший российский информационно-аналитический портал в области науки, технологии, медицины	http://elibrary.ru/

№№	Название электронного ресурса	Описание электронного ресурса	Используемый для работы адрес
	eLIBRARY.ru	и образования, содержащий рефераты и полные тексты более 34 млн научных публикаций и патентов	
3.	Образовательная платформа Юрайт	Электронно-библиотечная система для ВУЗов, ССУЗов, обеспечивающая доступ к учебникам, учебной и методической литературе по различным дисциплинам.	https://urait.ru/
4.	База данных "EastView"	Полнотекстовая база данных периодических изданий	https://dlib.eastview.com
5.	Электронная библиотека "Grebennikon"	Библиотека предоставляет доступ более чем к 30 журналам, выпускаемых Издательским домом "Гребенников".	https://grebennikon.ru/

5.5 Материально-техническое обеспечение образовательного процесса по дисциплине (модулю)

Для изучения дисциплины (модуля) используются:

Учебная аудитория для лекционных занятий оснащена специализированной мебелью (стол для преподавателя, парты, стулья, доска для написания мелом), техническими средствами обучения (проектор, экран, звуковое оборудование, компьютер, имеющий доступ в Интернет), а также, при необходимости, демонстрационными печатными пособиями.

Учебная аудитория для практических занятий: оснащена специализированной мебелью (стол для преподавателя, парты, стулья, доска для написания мелом); техническими средствами обучения (проектор, экран, звуковое оборудование, компьютер, имеющий доступ в Интернет), а также, при необходимости, демонстрационными печатными пособиями.

Помещения для самостоятельной работы обучающихся: оснащены специализированной мебелью (парты, стулья) техническими средствами обучения (персональные компьютеры с доступом в сеть Интернет и обеспечением доступа в электронно-информационную среду университета, программным обеспечением).

5.6 Образовательные технологии

При реализации дисциплины (модуля) применяются различные образовательные технологии, в том числе технологии электронного обучения.

Освоение дисциплины (модуля) предусматривает использование в учебном процессе активных и интерактивных форм проведения учебных занятий в форме деловых и ролевых игр, разбора конкретных ситуаций в сочетании с внеаудиторной работой с целью формирования и развития **профессиональных** навыков обучающихся.

При освоении дисциплины (модуля) предусмотрено применением электронного обучения и дистанционных образовательных технологий.

Учебные часы дисциплины (модуля) предусматривают классическую контактную работу преподавателя с обучающимся в аудитории и контактную работу посредством электронной информационно-образовательной среды в синхронном и асинхронном режиме (вне аудитории) посредством применения возможностей компьютерных технологий (электронная почта, электронный учебник, тестирование, вебинар, видеофильм, презентация, форум и др.).

В рамках дисциплины (модуля) предусмотрены встречи с руководителями и работниками организаций, деятельность которых связана с направленностью реализуемой основной профессиональной образовательной программы высшего образования.

ЛИСТ РЕГИСТРАЦИИ ИЗМЕНЕНИЙ

№ п/п	Содержание изменения	Реквизиты документа об утверждении изменения	Дата введения изменения
1.	Рабочая программа дисциплины актуализирована	Протокол заседания кафедры № 11 от «28» февраля 2024 года	01.09.2024
2.			—:—:—
3.			—:—:—
4.			—:—:—



МИНИСТЕРСТВО НАУКИ И ВЫСШЕГО ОБРАЗОВАНИЯ РОССИЙСКОЙ ФЕДЕРАЦИИ
ФЕДЕРАЛЬНОЕ ГОСУДАРСТВЕННОЕ БЮДЖЕТНОЕ ОБРАЗОВАТЕЛЬНОЕ УЧРЕЖДЕНИЕ
ВЫСШЕГО ОБРАЗОВАНИЯ
«РОССИЙСКИЙ ГОСУДАРСТВЕННЫЙ СОЦИАЛЬНЫЙ
УНИВЕРСИТЕТ»

УТВЕРЖДАЮ
Декан факультета
общественных и социальных
технологий

/С.В. Пивнева

28 февраля 2024 г.

РАБОЧАЯ ПРОГРАММА ДИСЦИПЛИНЫ (МОДУЛЯ)
ИСКУССТВЕННЫЙ ИНТЕЛЛЕКТ И СТАТИСТИКА БОЛЬШИХ ДАННЫХ

Направление подготовки
«44.04.01 Педагогическое образование»

Направленность
«Информатика (Информатизация начального образования)»

ОБРАЗОВАТЕЛЬНАЯ ПРОГРАММА ВЫСШЕГО ОБРАЗОВАНИЯ –
ПРОГРАММА МАГИСТРАТУРЫ

Форма обучения
Заочная

Москва, 2024 г.

Рабочая программа дисциплины (модуля) «Искусственный интеллект и статистика больших данных» разработана на основании федерального государственного образовательного стандарта высшего образования – *магистратуры* по направлению подготовки 44.04.01 *Педагогическое образование*, утвержденного приказом Министерства образования и науки Российской Федерации от 22.02.2018 № 126, учебного плана по основной профессиональной образовательной программе высшего образования – программы *магистратуры* по направлению подготовки 44.04.01 *Педагогическое образование* (далее «ОПОП»).

Рабочая программа дисциплины (модуля) разработана рабочей группой в составе: канд. пед. наук, доцент С.В. Крапивка, канд. техн. наук, доцент Шаховской А.В, канд. техн. наук, доцент С.А. Нестерович.

Рабочая программа дисциплины обсуждена и утверждена на заседании кафедры информационных технологий, искусственного интеллекта и общественно-социальных технологий цифрового общества факультета социальных и политических технологий.

Протокол № 11 от «28» февраля 2024 года.

Заведующий кафедрой
канд. пед. наук, доцент



(подпись)

С.В. Пивнева

СОДЕРЖАНИЕ

РАЗДЕЛ 1. ПАСПОРТ РАБОЧЕЙ ПРОГРАММЫ ДИСЦИПЛИНЫ (МОДУЛЯ)	4
1.1 Цель и задачи дисциплины (модуля).....	4
1.2 Планируемые результаты обучения по дисциплине (модулю) в рамках планируемых результатов освоения основной профессиональной образовательной программы высшего образования – программы магистратуры, соотнесенные с установленными индикаторами достижения компетенций.....	4
РАЗДЕЛ 2. СТРУКТУРА И СОДЕРЖАНИЕ ДИСЦИПЛИНЫ (МОДУЛЯ)	5
2.1 Объем дисциплины (модуля), включая контактную работу обучающегося с педагогическими работниками и самостоятельную работу обучающегося.....	5
2.2. Учебно-тематический план дисциплины (модуля).....	5
2.3. Содержание дисциплины (модуля)	6
РАЗДЕЛ 3. УЧЕБНО-МЕТОДИЧЕСКОЕ ОБЕСПЕЧЕНИЕ САМОСТОЯТЕЛЬНОЙ РАБОТЫ ОБУЧАЮЩИХСЯ ПО ДИСЦИПЛИНЕ (МОДУЛЮ)	8
3.1. Виды самостоятельной работы обучающихся по дисциплине (модулю).....	8
3.2. Задания для самостоятельной работы	9
3.3. Методические указания к самостоятельной работе по дисциплине (модулю)	12
РАЗДЕЛ 4. ОЦЕНОЧНЫЕ МАТЕРИАЛЫ ПО ДИСЦИПЛИНЕ (МОДУЛЮ)	13
4.1. Форма промежуточной аттестации обучающегося по дисциплине (модулю).....	13
4.2. Организационные основы применения балльно-рейтинговой системы оценки успеваемости обучающихся по дисциплине (модулю)	13
4.3. Проведение текущего контроля успеваемости обучающихся по дисциплине (модулю) в соответствии с балльно-рейтинговой системой оценки успеваемости обучающегося.....	13
4.4. Проведение промежуточной аттестации обучающихся по дисциплине (модулю) в соответствии с балльно-рейтинговой системой оценки успеваемости обучающегося.....	14
4.5. Оценочные материалы для проведения текущего и рубежного контроля обучающихся по дисциплине (модулю)	15
4.6. Оценочные материалы для проведения промежуточной аттестации обучающихся по дисциплине (модулю)	16
РАЗДЕЛ 5. УСЛОВИЯ РЕАЛИЗАЦИИ ДИСЦИПЛИНЫ (МОДУЛЯ)	18
5.1. Перечень основной и дополнительной учебной литературы для освоения дисциплины (модуля).....	18
5.1.1. Основная литература	18
5.1.2. Дополнительная литература.....	18
5.2 Перечень ресурсов информационно-коммуникационной сети «Интернет», необходимых для освоения дисциплины (модуля).....	18
5.3 Методические указания для обучающихся по освоению дисциплины (модуля).....	19
5.4 Информационно-технологическое обеспечение образовательного процесса по дисциплины (модуля).....	20
5.4.1. Средства информационных технологий	20
5.4.2. Лицензионное и свободно распространяемое программное обеспечение, в том числе отечественного производства:	20
5.4.3. Информационные справочные системы и профессиональные базы данных	20
5.5. Материально-техническое обеспечение образовательного процесса по дисциплине (модулю)	21
5.6. Образовательные технологии	21
ЛИСТ РЕГИСТРАЦИИ ИЗМЕНЕНИЙ	23

РАЗДЕЛ 1. ПАСПОРТ РАБОЧЕЙ ПРОГРАММЫ ДИСЦИПЛИНЫ (МОДУЛЯ)

1.1 Цель и задачи дисциплины (модуля)

Цель дисциплины (модуля) заключается:

- в изучении основных технологий решения задач обработки статистики больших по объему данных, умение применять методы искусственного интеллекта для анализа больших данных на практике и реализовывать приложения для аналитики больших данных.;
- в формировании практических навыков при решении научно-исследовательских и аналитических задачах профессиональной деятельности.

Задачи дисциплины (модуля):

1. Изучить задачи классификации и кластеризации больших объемов данных;
2. Изучить критерии аналитических задач, решение которых предпочтительно с использованием технологий Big Data;
3. Изучить интеллектуальные системы для решения аналитических задач;
4. Сформировать навыки работы с большими массивами данных;
5. Изучить технологии и программные средства обработки больших данных и методы машинного обучения для решения прикладных задач;
6. Изучить языки программирования для работы с большими объемами данных.

1.2 Планируемые результаты обучения по дисциплине (модулю) в рамках планируемых результатов освоения основной профессиональной образовательной программы высшего образования – программы магистратуры, соотнесенные с установленными индикаторами достижения компетенций

Процесс освоения дисциплины (модуля) направлен на формирование у обучающихся следующих компетенций: УК-2 в соответствии с учебным планом.

В результате освоения дисциплины (модуля) обучающийся должен демонстрировать следующие результаты:

Категория компетенций	Код компетенции Формулировка компетенции	Код и наименование индикатора достижения компетенции	Результаты обучения
Разработка и реализация проектов	УК-2. Способен управлять проектом на всех этапах его жизненного цикла	УК-2.1. Понимает принципы проектного подхода к управлению, демонстрирует способность управления проектами. УК-2.2. Формирует проектную задачу, разрабатывает концепцию, критерии и показатели оценки проекта, план реализации проекта. УК-2.3. Осуществляет мониторинг хода реализации проекта, корректирует отклонения, вносит дополнительные изменения в план реализации проекта, уточняет зоны ответственности участников проекта.	<i>Знать:</i> методы решения задач обработки и анализа статистики больших данных <i>Уметь:</i> разрабатывать и анализировать концептуальные и теоретические модели прикладных задач анализа больших данных

РАЗДЕЛ 2. СТРУКТУРА И СОДЕРЖАНИЕ ДИСЦИПЛИНЫ (МОДУЛЯ)

2.1 Объем дисциплины (модуля), включая контактную работу обучающегося с педагогическими работниками и самостоятельную работу обучающегося

Общая трудоемкость дисциплины (модуля) составляет 2 зачетных единиц.

Заочная форма обучения

Вид учебной работы	Всего часов	Курс 1		Курс 2	
		Сессия 1-2	Сессия 3-4	Сессия 1-2	Сессия 3-4
Контактная работа обучающихся с педагогическими работниками	8		8		
Лекционные занятия	4		4		
Лабораторные занятия	4		4		
Самостоятельная работа обучающихся	60		60		
Контроль промежуточной аттестации	4		4		
Форма промежуточной аттестации	зачет		зачет		
ОБЪЕМ ДИСЦИПЛИНЫ В ЧАСАХ	72		72		

2.2. Учебно-тематический план дисциплины (модуля)

Заочная форма обучения

Раздел, тема	Виды учебной работы, академических часов				
	Всего	Самостоятельная работа	Контактная работа обучающихся с педагогическими работниками		
			Всего	Лекционные занятия	Лабораторные занятия
Модуль 1 (Курс 1, Сессии 3-4)					
Раздел 1. Большие данные и машинное обучение	34	30	4	2	2
Тема 1.1. Интеллектуальный анализ данных, большие данные, машинное обучение.	17	15	2	1	1
Тема 1.2. Принципы анализа текстовой и графической информации, эмоциональной окраски текстов.	17	15	2	1	1
Раздел 2. Искусственный интеллект	34	30	4	2	2
Тема 2.1. Понятие искусственного интеллекта и области его применения.	17	15	2	1	1
Тема 2.2. Технологии интеллектуального	17	15	2	1	1

Раздел, тема	Виды учебной работы, академических часов				
	Всего	Самостоятельная работа	Контактная работа обучающихся с педагогическими работниками		
			Всего	Лекционные занятия	Лабораторные занятия
анализа данных.					
Контроль промежуточной аттестации (час)	4				
Форма промежуточной аттестации	<i>зачет</i>				
Общий объем, часов	72	60	8	4	4

2.3. Содержание дисциплины (модуля)

РАЗДЕЛ 1. Большие данные и машинное обучение.

Перечень изучаемых элементов содержания

Интеллектуальный анализ данных, большие данные, машинное обучение. Методы и задачи интеллектуального анализа данных, машинного обучения и обработки больших данных. Области применения методов и технологий интеллектуального анализа данных, машинного обучения и обработки больших данных. Примеры задач машинного обучения: поиск информации в интернете, распознавание изображений, лиц, эмоций, пола, возраста, распознавание речи, языка, эмоциональной окраски текстов, прогнозирование продаж, прогнозирование оттока клиентов, кредитный скоринг, рекомендательные системы и др. Основные характеристики больших данных и их влияние на сбор, хранение, обработку и анализ данных (4V). Критерии аналитических задач, решение которых предпочтительно с использованием технологий BigData. Принципы анализа текстовой и графической информации, эмоциональной окраски текстов. Принципы создания рекомендательных систем. Интеллектуальные сервисы и чат-боты. Перспективы развития систем обработки больших данных и машинного обучения. Финансовые технологии, основанные на обработке данных и машинном обучении: интеллектуальные кредитные сервисы, интеллектуальные страховые сервисы, интеллектуальные сервисы интернета вещей.

Тема 1.1. Интеллектуальный анализ данных, большие данные, машинное обучение.

Перечень изучаемых элементов содержания

Методы и задачи интеллектуального анализа данных, машинного обучения и обработки больших данных. Области применения методов и технологий интеллектуального анализа данных, машинного обучения и обработки больших данных. Примеры задач машинного обучения: поиск информации в интернете, распознавание изображений, лиц,

эмоций, пола, возраста, распознавание речи, языка, эмоциональной окраски текстов, прогнозирование продаж, прогнозирование оттока клиентов, кредитный скоринг, рекомендательные системы и др. Основные характеристики больших данных и их влияние на сбор, хранение, обработку и анализ данных (4V). Критерии аналитических задач, решение которых предпочтительно с использованием технологий BigData.

Тема 1.2. Принципы анализа текстовой и графической информации, эмоциональной окраски текстов.

Перечень изучаемых элементов содержания

Принципы анализа текстовой и графической информации, эмоциональной окраски текстов. Принципы создания рекомендательных систем. Интеллектуальные сервисы и чат-боты. Перспективы развития систем обработки больших данных и машинного обучения. Финансовые технологии, основанные на обработке данных и машинном обучении: интеллектуальные кредитные сервисы, интеллектуальные страховые сервисы, интеллектуальные сервисы интернета вещей.

ЗАДАНИЯ К ЛАБОРАТОРНЫМ ЗАНЯТИЯМ РАЗДЕЛА 1

Тема лабораторного занятия: Большие данные и машинное обучение.

Форма практического задания: лабораторный практикум.

Задания лабораторного практикума

1. Применить методы предварительного анализа больших наборов данных на конкретном примере.
2. Применить методы визуального анализ данных на конкретном примере.
3. Применить принципы обучения с учителем и методы классификации на конкретном примере.

РУБЕЖНЫЙ КОНТРОЛЬ К РАЗДЕЛУ 1

форма рубежного контроля – защита реферата

РАЗДЕЛ 2. Искусственный интеллект

Перечень изучаемых элементов содержания

Понятие искусственного интеллекта и области его применения. Признаки интеллектуальности информационных систем. Структура исследований в области искусственного интеллекта. Основные классы интеллектуальных информационных систем. Знания как особая форма информации. Методы и средства представления знаний. Модели знаний. Системы представления знаний и базы знаний. Приобретение знаний от экспертов. Извлечение знаний из документов. Технологии OLAP и многомерные модели данных. Технологии интеллектуального анализа данных (Data Mining). Согласование и интеграция знаний. Экспертные системы, их виды, области использования. Этапы создания и сферы применения экспертных систем. Нейросетевые технологии. Проблемы, решаемые искусственными нейронными сетями. Основные направления применения нейросетевых технологий в экономике.

Тема 2.1. Понятие искусственного интеллекта и области его применения.

Перечень изучаемых элементов содержания

Признаки интеллектуальности информационных систем. Структура исследований в области искусственного интеллекта. Основные классы интеллектуальных информационных систем. Знания как особая форма информации. Методы и средства представления знаний. Модели знаний. Системы представления знаний и базы знаний. Приобретение знаний от экспертов. Извлечение знаний из документов. Технологии OLAP и многомерные модели данных

Тема 2.2. Технологии интеллектуального анализа данных.

Перечень изучаемых элементов содержания

Согласование и интеграция знаний. Экспертные системы, их виды, области использования. Этапы создания и сферы применения экспертных систем. Нейросетевые технологии. Проблемы, решаемые искусственными нейронными сетями. Основные направления применения нейросетевых технологий в экономике.

ЗАДАНИЯ К ЛАБОРАТОРНЫМ ЗАНЯТИЯМ РАЗДЕЛА 2

Тема лабораторного занятия: Искусственный интеллект.

Форма практического задания: лабораторный практикум.

Задания лабораторного практикума

1. Применить линейные модели классификации и регрессии на конкретном примере.
2. Решить задачи восстановления регрессии.

РУБЕЖНЫЙ КОНТРОЛЬ К РАЗДЕЛУ 2

форма рубежного контроля – защита реферата

РАЗДЕЛ 3. УЧЕБНО-МЕТОДИЧЕСКОЕ ОБЕСПЕЧЕНИЕ САМОСТОЯТЕЛЬНОЙ РАБОТЫ ОБУЧАЮЩИХСЯ ПО ДИСЦИПЛИНЕ (МОДУЛЮ)

3.1. Виды самостоятельной работы обучающихся по дисциплине (модулю)

Очная форма обучения

Раздел, тема	Количество часов	Вид самостоятельной работы
Модуль 1 (Семестр 1)		
Раздел 1. Большие данные и машинное обучение.	10	Подготовка реферата
	4	Самостоятельное изучение материала раздела/темы
Раздел 2. Искусственный интеллект	10	Подготовка реферата
	3	Самостоятельное изучение материала раздела/темы
Общий объем по модулю/семестру, часов	27	
Общий объем по дисциплине (модулю), часов	27	

Очно-заочная форма обучения

Раздел, тема	Количество часов	Вид самостоятельной работы
Модуль 1 (Семестр 2)		
Раздел 1. Большие данные и машинное	10	Подготовка реферата

Раздел, тема	Количество часов	Вид самостоятельной работы
обучение.	9	Самостоятельное изучение материала раздела/темы
Раздел 2. Искусственный интеллект	10	Подготовка реферата
	10	Самостоятельное изучение материала раздела/темы
Общий объем по модулю/семестру, часов	39	
Общий объем по дисциплине (модулю), часов	39	

Заочная форма обучения

Раздел, тема	Количество часов	Вид самостоятельной работы
Модуль 1 (Курс 1, Сессии 3-4)		
Раздел 1. Большие данные и машинное обучение.	10	Подготовка реферата
	20	Самостоятельное изучение материала раздела/темы
Раздел 2. Искусственный интеллект	10	Подготовка реферата
	20	Самостоятельное изучение материала раздела/темы
Общий объем по модулю/семестру, часов	60	
Общий объем по дисциплине (модулю), часов	60	

3.2. Задания для самостоятельной работы

Задания для самостоятельной работы к Разделу 1

Перечень вопросов для самостоятельной работы к Разделу 1

1. Уровни понимания. Методы решения задач.
2. Решение задач методом поиска в пространстве состояний.
3. Фреймы. Исчисления предикатов.
4. Системы продукций. Семантические сети.
5. Нечеткая логика.
6. Алгоритмы эвристического поиска.
7. Поиск решений на основе исчисления предикатов.
8. Переход от Базы данных к Базе знаний. Особенности знаний.
9. Генетический алгоритм.
10. Стратегия решений организации поиска.

Перечень тем рефератов к Разделу 1:

1. Методы и задачи интеллектуального анализа данных, машинного обучения и обработки больших данных.
2. Области применения методов и технологий интеллектуального анализа данных, машинного обучения и обработки больших данных.
3. Задачи машинного обучения: поиск информации в интернете.
4. Задачи машинного обучения: распознавание изображений, лиц, эмоций, пола, возраста, распознавание речи и др.

5. Основные характеристики больших данных и их влияние на сбор, хранение, обработку и анализ данных (4V).
6. Критерии аналитических задач, решение которых предпочтительно с использованием технологий BigData.
7. Принципы анализа текстовой и графической информации, эмоциональной окраски текстов.
8. Принципы создания рекомендательных систем.
9. Интеллектуальные сервисы и чат-боты.
10. Перспективы развития систем обработки больших данных и машинного обучения.

Литература для самостоятельного изучения к Разделу 1.

Основная литература

1. Анализ данных : учебник для вузов / В. С. Мхитарян [и др.] ; под редакцией В. С. Мхитаряна. — Москва : Издательство Юрайт, 2024. — 490 с. — (Высшее образование). — ISBN 978-5-534-00616-2. — Текст : электронный // Образовательная платформа Юрайт [сайт]. — URL: <https://urait.ru/bcode/536007> (дата обращения: 26.02.2024).
2. Берикашвили, В. Ш. Статистическая обработка данных, планирование эксперимента и случайные процессы : учебное пособие для вузов / В. Ш. Берикашвили, С. П. Оськин. — 2-е изд., испр. и доп. — Москва : Издательство Юрайт, 2024. — 164 с. — (Высшее образование). — ISBN 978-5-534-09216-5. — Текст : электронный // Образовательная платформа Юрайт [сайт]. — URL: <https://urait.ru/bcode/539831> (дата обращения: 26.02.2024).
3. Бессмертный, И. А. Системы искусственного интеллекта : учебное пособие для вузов / И. А. Бессмертный. — 2-е изд., испр. и доп. — Москва : Издательство Юрайт, 2023. — 157 с. — (Высшее образование). — ISBN 978-5-534-07467-3. — Текст : электронный // Образовательная платформа Юрайт [сайт]. — URL: <https://urait.ru/bcode/512657> (дата обращения: 26.02.2024).

Дополнительная литература

1. Миркин, Б. Г. Введение в анализ данных : учебник и практикум / Б. Г. Миркин. — Москва : Издательство Юрайт, 2024. — 174 с. — (Высшее образование). — ISBN 978-5-9916-5009-0. — Текст : электронный // Образовательная платформа Юрайт [сайт]. — URL: <https://urait.ru/bcode/536117> (дата обращения: 26.02.2024).
2. Воронов, М. В. Системы искусственного интеллекта : учебник и практикум для вузов / М. В. Воронов, В. И. Пименов, И. А. Небаев. — 2-е изд., перераб. и доп. — Москва : Издательство Юрайт, 2024. — 268 с. — (Высшее образование). — ISBN 978-5-534-17032-0. — Текст : электронный // Образовательная платформа Юрайт [сайт]. — URL: <https://urait.ru/bcode/544161> (дата обращения: 26.02.2024).
3. Станкевич, Л. А. Интеллектуальные системы и технологии : учебник и практикум для вузов / Л. А. Станкевич. — 2-е изд., перераб. и доп. — Москва : Издательство Юрайт, 2024. — 495 с. — (Высшее образование). — ISBN 978-5-534-16238-7. — Текст : электронный // Образовательная платформа Юрайт [сайт]. — URL: <https://urait.ru/bcode/536688> (дата обращения: 26.02.2024).

Задания для самостоятельной работы к Разделу 2

Перечень вопросов для самостоятельной работы к Разделу 2

1. Назначение экспертных систем.
2. Структура экспертных систем.
3. Этапы разработки экспертных систем.
4. Представление знаний в экспертных системах.
5. Методы работа со знаниями.
6. Основная модель нейросетевой технологии.
7. Методы извлечения знаний
8. Цепи Маркова
9. Вероятностный подход
10. Случайный лес

Перечень тем рефератов к Разделу 2:

1. Понятие искусственного интеллекта и области его применения.
2. Признаки интеллектуальности информационных систем.
3. Структура исследований в области искусственного интеллекта.
4. Основные классы интеллектуальных информационных систем.
5. Знания как особая форма информации.
6. Методы и средства представления знаний. Модели знаний.
7. Системы представления знаний и базы знаний.
8. Технологии OLAP и многомерные модели данных.
9. Технологии интеллектуального анализа данных (Data Mining). Согласование и интеграция знаний.
10. Экспертные системы, их виды, области использования.

Литература для самостоятельного изучения к Разделу 2.

Основная литература

Основная литература

1. Анализ данных : учебник для вузов / В. С. Мхитарян [и др.] ; под редакцией В. С. Мхитаряна. — Москва : Издательство Юрайт, 2024. — 490 с. — (Высшее образование). — ISBN 978-5-534-00616-2. — Текст : электронный // Образовательная платформа Юрайт [сайт]. — URL: <https://urait.ru/bcode/536007> (дата обращения: 26.02.2024).

2. Берикашвили, В. Ш. Статистическая обработка данных, планирование эксперимента и случайные процессы : учебное пособие для вузов / В. Ш. Берикашвили, С. П. Оськин. — 2-е изд., испр. и доп. — Москва : Издательство Юрайт, 2024. — 164 с. — (Высшее образование). — ISBN 978-5-534-09216-5. — Текст : электронный // Образовательная платформа Юрайт [сайт]. — URL: <https://urait.ru/bcode/539831> (дата обращения: 26.02.2024).

3. Бессмертный, И. А. Системы искусственного интеллекта : учебное пособие для вузов / И. А. Бессмертный. — 2-е изд., испр. и доп. — Москва : Издательство Юрайт, 2023. — 157 с. — (Высшее образование). — ISBN 978-5-534-07467-3. — Текст : электронный // Образовательная платформа Юрайт [сайт]. — URL: <https://urait.ru/bcode/512657> (дата обращения: 26.02.2024).

Дополнительная литература

1. Миркин, Б. Г. Введение в анализ данных : учебник и практикум / Б. Г. Миркин. — Москва : Издательство Юрайт, 2024. — 174 с. — (Высшее образование). — ISBN 978-5-9916-5009-0. — Текст : электронный // Образовательная платформа Юрайт [сайт]. — URL: <https://urait.ru/bcode/536117> (дата обращения: 26.02.2024).

2. Воронов, М. В. Системы искусственного интеллекта : учебник и практикум для вузов / М. В. Воронов, В. И. Пименов, И. А. Небаев. — 2-е изд., перераб. и доп. — Москва : Издательство Юрайт, 2024. — 268 с. — (Высшее образование). — ISBN 978-5-534-17032-0. — Текст : электронный // Образовательная платформа Юрайт [сайт]. — URL: <https://urait.ru/bcode/544161> (дата обращения: 26.02.2024).

3. Станкевич, Л. А. Интеллектуальные системы и технологии : учебник и практикум для вузов / Л. А. Станкевич. — 2-е изд., перераб. и доп. — Москва : Издательство Юрайт, 2024. — 495 с. — (Высшее образование). — ISBN 978-5-534-16238-7. — Текст : электронный // Образовательная платформа Юрайт [сайт]. — URL: <https://urait.ru/bcode/536688> (дата обращения: 26.02.2024).

3.3. Методические указания к самостоятельной работе по дисциплине (модулю)

Освоение слушателями программы предполагает изучение материалов дисциплин (модулей) в ходе самостоятельной работы.

Для успешного освоения дисциплины (модуля) и достижения поставленных целей необходимо внимательно ознакомиться с рабочей программой дисциплины (модуля), доступной в электронной информационно-образовательной среде РГСУ.

Следует обратить внимание на списки основной и дополнительной литературы, на предлагаемые преподавателем ресурсы информационно-телекоммуникационной сети Интернет. Эта информация необходима для самостоятельной работы обучающегося.

Для более углубленного изучения темы задания для самостоятельной работы рекомендуется выполнять параллельно с изучением данной темы. При выполнении заданий по возможности используйте наглядное представление материала.

Самостоятельная работа включает разнообразный комплекс видов и форм работы обучающихся.

Написание реферата (доклада).

Требования к структуре реферата (доклада):

Работа должна содержать систематизацию и краткое изложение материала из не менее 5-и литературных источников (монографий, научных статей и докладов) по выбранной теме.

Основные требования к оформлению:

Структура доклада (реферата): 1) титульный лист; 2) содержание (в нем последовательно указываются названия пунктов доклада (реферата), указываются страницы, с которых начинается каждый пункт); 3) введение (формулируется суть исследуемой проблемы, обосновывается выбор темы, определяются ее значимость и актуальность, указываются цель и задачи доклада (реферата), дается характеристика используемой литературы); 4) основная часть (каждый раздел ее доказательно раскрывает исследуемый вопрос); 5) выводы и заключение (подводятся итоги или делается обобщенный вывод по теме доклада (реферата)); 6) литература.

Доклад (реферат) оформляется на одной стороне листа белой бумаги формата А4 (210x297 мм). Интервал межстрочный -полуторный. Цвет шрифта - черный. Гарнитура шрифта основного текста - «Times New Roman» или аналогичная. Кегль (размер) от 12 до 14

пунктов. Размеры полей страницы (не менее): правое 10 мм, верхнее – 15 мм, нижнее – 20 мм, левое - 25 мм. Формат абзаца: полное выравнивание («по ширине»). Отступ красной строки одинаковый по всему тексту – 15 мм. Страницы должны быть пронумерованы с учётом титульного листа (на титульном листе номер страницы не ставится). В работах используются цитаты, статистические материалы. Эти данные оформляются в виде сносок (ссылок и примечаний). Внутритекстовые, подстрочные и затекстовые библиографические ссылки должны оформляться в соответствии с ГОСТ Р 7.0.5-2008 «Библиографическая ссылка». Общие требования и правила составления».

Реферат (доклад) сдается в бумажном и электронном виде (10 - 20 печатных страниц).

При проверке реферата (доклада) на антиплагиат - www.antiplagiat.ru - (более 50% заимствований) работа не принимается.

РАЗДЕЛ 4. ОЦЕНОЧНЫЕ МАТЕРИАЛЫ ПО ДИСЦИПЛИНЕ (МОДУЛЮ)

4.1. Форма промежуточной аттестации обучающегося по дисциплине (модулю)

Контрольным мероприятием промежуточной аттестации обучающихся по дисциплине (модулю) является **зачет**, который проводится в **устной** форме.

4.2. Организационные основы применения балльно-рейтинговой системы оценки успеваемости обучающихся по дисциплине (модулю)

Оценка качества освоения обучающимися дисциплины (модуля) реализуется в формате балльно-рейтинговой системы оценки успеваемости обучающихся (БРСО).

БРСО в ходе текущего контроля успеваемости и промежуточной аттестации осуществляется по 100-балльной шкале.

Академический рейтинг обучающегося по дисциплине (модулю) складывается из результатов:

- текущего контроля успеваемости (максимальный текущий рейтинг обучающегося 80 рейтинговых баллов;
- промежуточной аттестации (максимальный рубежный рейтинг обучающегося 20 рейтинговых баллов.

Условия оценки освоения обучающимся дисциплины (модуля) в формате БРСО доводятся преподавателем до сведения обучающихся на первом учебном занятии, а также размещены в свободном доступе в электронной информационно-образовательной среде Университета.

4.3. Проведение текущего контроля успеваемости обучающихся по дисциплине (модулю) в соответствии с балльно-рейтинговой системой оценки успеваемости обучающегося

В течение учебного семестра до промежуточной аттестации на основании утвержденной рабочей программы дисциплины (модуля) формируется текущий рейтинг обучающегося. Текущий рейтинг обучающегося складывается как сумма рейтинговых баллов, полученных им в течение учебного семестра по всем видам учебных занятий по дисциплине (модулю).

В процессе текущего контроля оцениваются следующие действия обучающегося, направленные на освоение компетенций в рамках изучения учебной дисциплины:

– академическая активность (посещаемость учебных занятий, самостоятельное изучение содержания учебной дисциплины в электронной информационно-образовательной среде, соблюдение сроков сдачи лабораторных заданий и текущих контрольных мероприятий и др.);

– выполнение и сдача текущих и итогового практических заданий эссе, рефераты, творческие задания, кейс-задания, лабораторные работы, расчетные задания и др., активное участие в групповых интерактивных занятиях (дискуссии и др.), защита проектов и др.);

– прохождение рубежей текущего контроля, включая соблюдение графика их прохождения в электронной информационно-образовательной среде.

Для планирования расчета текущего рейтинга обучающегося используются следующие пропорции:

Вид учебного действия	Максимальная рейтинговая оценка, баллов
академическая активность	10
практические задания	40
<i>из них: текущие практические задания</i>	20
<i>итоговое практическое задание</i>	20
рубежи текущего контроля	30
<i>ИТОГО:</i>	80

В течение учебного семестра по дисциплине (модулю) обучающимся должен быть накоплен текущий рейтинг не менее 52 рейтинговых баллов (65% от максимального значения текущего рейтинга).

Необходимыми условиями допуска обучающегося к промежуточной аттестации по дисциплине являются положительное прохождение обучающимся не менее 65% рубежей текущего контроля с накоплением не менее 65% максимального рейтингового балла за каждый рубеж текущего контроля и положительное выполнение итогового практического задания с накоплением не менее 65% максимального рейтингового балла, установленного за итоговое практическое задание.

Невыполнение вышеуказанных условий является текущей академической задолженностью, которая должна быть ликвидирована обучающимся до контрольного мероприятия промежуточной аттестации.

Сведения о наличии у обучающихся текущей академической задолженности, сроках и порядке добора рейтинговых баллов для её ликвидации доводятся до обучающихся педагогическим работником.

В случае неликвидации текущей академической задолженности, педагогический работник обязан во время контрольного мероприятия промежуточной аттестации поставить обучающемуся 0 рейтинговых баллов. В этом случае ликвидация текущей академической задолженности возможна в периоды проведения повторной промежуточной аттестации.

4.4. Проведение промежуточной аттестации обучающихся по дисциплине (модулю) в соответствии с балльно-рейтинговой системой оценки успеваемости обучающегося

Промежуточная аттестация по дисциплине (модулю) проводится в соответствии с Положением о промежуточной аттестации обучающихся по основным профессиональным образовательным программам в Российском государственном социальном университете и

Положением о балльно-рейтинговой системе оценки успеваемости обучающихся по основным профессиональным образовательным программам в Российском государственном социальном университете в действующей редакции.

На промежуточную аттестацию отводится 20 рейтинговых баллов.

Ответы обучающегося на контрольном мероприятии промежуточной аттестации оцениваются педагогическим работником по 20 - балльной шкале, а итоговая оценка по дисциплине (модулю) выставляется по системе зачтено / не зачтено для зачета.

В процессе определения рубежного рейтинга обучающегося используется следующая шкала:

Рубежный рейтинг	Критерии оценки освоения обучающимся учебной дисциплины в ходе контрольных мероприятий промежуточной аттестации
19-20 рейтинговых баллов	обучающийся глубоко и прочно усвоил программный материал, исчерпывающе, последовательно, грамотно и логически стройно его излагает, тесно увязывает с задачами и будущей деятельностью, не затрудняется с ответом при видоизменении задания, свободно справляется с задачами и практическими заданиями, правильно обосновывает принятые решения, умеет самостоятельно обобщать и излагать материал, не допуская ошибок
16-18 рейтинговых баллов	обучающийся твердо знает программный материал, грамотно и по существу излагает его, не допуская существенных неточностей в ответе на вопрос, может правильно применять теоретические положения и владеет необходимыми умениями и навыками при выполнении практических заданий
13-15 рейтинговых баллов	обучающийся освоил основной материал, но не знает отдельных деталей, допускает неточности, недостаточно правильные формулировки, нарушает последовательность в изложении программного материала и испытывает затруднения в выполнении практических заданий
1-12 рейтинговых баллов	обучающийся не знает значительной части программного материала, допускает существенные ошибки, с большими затруднениями выполняет практические задания
0 рейтинговых баллов	не аттестован

4.5. Оценочные материалы для проведения текущего и рубежного контроля обучающихся по дисциплине (модулю)

Перечень вопросов рубежного контроля и текущей аттестации

№ п/п	Контролируемые разделы (темы) дисциплины	Код контролируемой компетенций	Форма рубежного контроля	Вопросы/задания рубежного контроля
1	Раздел 1. Большие данные и машинное обучение	УК-2	Защита реферата	1. Методы и задачи интеллектуального анализа данных, машинного обучения и обработки больших данных. 2. Области применения методов и технологий интеллектуального анализа данных, машинного обучения и обработки больших данных.

				<ol style="list-style-type: none"> 3. Задачи машинного обучения: поиск информации в интернете. 4. Задачи машинного обучения: распознавание изображений, лиц, эмоций, пола, возраста, распознавание речи и др. 5. Основные характеристики больших данных и их влияние на сбор, хранение, обработку и анализ данных (4V). 6. Критерии аналитических задач, решение которых предпочтительно с использованием технологий BigData. 7. Принципы анализа текстовой и графической информации, эмоциональной окраски текстов. 8. Принципы создания рекомендательных систем. 9. Интеллектуальные сервисы и чат-боты. 10. Перспективы развития систем обработки больших данных и машинного обучения.
2.	Раздел -2. Искусственный интеллект	УК-2	Защита реферата	<ol style="list-style-type: none"> 1. Понятие искусственного интеллекта и области его применения. 2. Признаки интеллектуальности информационных систем. 3. Структура исследований в области искусственного интеллекта. 4. Основные классы интеллектуальных информационных систем. 5. Знания как особая форма информации. 6. Методы и средства представления знаний. Модели знаний. 7. Системы представления знаний и базы знаний. 8. Технологии OLAP и многомерные модели данных. 9. Технологии интеллектуального анализа данных (Data Mining). 10. Экспертные системы, их виды, области использования.

4.6. Оценочные материалы для проведения промежуточной аттестации обучающихся по дисциплине (модулю)

Вопросы/задания для проведения промежуточной аттестации обучающихся по дисциплине (модулю)

Коды контролируемой компетенций	Вопросы /задания
УК-2	<p align="center">Теоретический блок вопросов</p> <ol style="list-style-type: none"> 1. Уровни понимания. Методы решения задач. 2. Решение задач методом поиска в пространстве состояний. 3. Фреймы. Исчисления предикатов.

Коды контролируемой компетенций	Вопросы /задания
	<p>4. Системы продукций. Семантические сети. 5. Нечеткая логика. 6. Алгоритмы эвристического поиска. 7. Поиск решений на основе исчисления предикатов. 8. Переход от Базы данных к Базе знаний. Особенности знаний. 9. Генетический алгоритм. 10. Стратегия решений организации поиска. 11. Назначение экспертных систем. 12. Структура экспертных систем. 13. Этапы разработки экспертных систем. 14. Представление знаний в экспертных системах. 15. Методы работа со знаниями. 16. Основная модель нейросетевой технологии. 17. Методы извлечения знаний 18. Цепи Маркова 19. Вероятностный подход 20. Случайный лес 21. Машинное обучение. Основные понятия, связи, теоремы 22. Обучение с учителем: регрессия 23. Обучение с учителем: классификация 24. Обучение без учителя: кластеризация 25. Обучение без учителя: уменьшение размерности 26. Обучение с подкреплением 27. Задачи, которые решает машинное обучение 28. Выбор методологии для проекта с машинным обучением. Примеры, причины. 29. SMART-цель 30. Этапы решения задач МО 31. Метод имитация отжига 32. Метод роения частиц 33. Генетический алгоритм 34. Модель МО. Выбор модели. Процесс обучения. Валидация 35. Тестирование МО 36. Проблемы разработки МО</p>
УК-2	<p style="text-align: center;">Практические задания</p> <p>1. Задачи на использование методов предварительного анализа больших наборов данных. 2. Задачи на реализацию методов визуального анализа данных. 3. Задачи на использование принципов обучения с учителем и методы классификации. 4. Задачи на применение линейных моделей классификации и регрессии. 5. Решение задач восстановления регрессии.</p>

РАЗДЕЛ 5. УСЛОВИЯ РЕАЛИЗАЦИИ ДИСЦИПЛИНЫ (МОДУЛЯ)

5.1. Перечень основной и дополнительной учебной литературы для освоения дисциплины (модуля)

5.1.1. Основная литература

1. Анализ данных : учебник для вузов / В. С. Мхитарян [и др.] ; под редакцией В. С. Мхитаряна. — Москва : Издательство Юрайт, 2024. — 490 с. — (Высшее образование). — ISBN 978-5-534-00616-2. — Текст : электронный // Образовательная платформа Юрайт [сайт]. — URL: <https://urait.ru/bcode/536007> (дата обращения: 26.02.2024).

2. Берикашвили, В. Ш. Статистическая обработка данных, планирование эксперимента и случайные процессы : учебное пособие для вузов / В. Ш. Берикашвили, С. П. Оськин. — 2-е изд., испр. и доп. — Москва : Издательство Юрайт, 2024. — 164 с. — (Высшее образование). — ISBN 978-5-534-09216-5. — Текст : электронный // Образовательная платформа Юрайт [сайт]. — URL: <https://urait.ru/bcode/539831> (дата обращения: 26.02.2024).

3. Бессмертный, И. А. Системы искусственного интеллекта : учебное пособие для вузов / И. А. Бессмертный. — 2-е изд., испр. и доп. — Москва : Издательство Юрайт, 2023. — 157 с. — (Высшее образование). — ISBN 978-5-534-07467-3. — Текст : электронный // Образовательная платформа Юрайт [сайт]. — URL: <https://urait.ru/bcode/512657> (дата обращения: 26.02.2024).

5.1.2. Дополнительная литература

1. Миркин, Б. Г. Введение в анализ данных : учебник и практикум / Б. Г. Миркин. — Москва : Издательство Юрайт, 2024. — 174 с. — (Высшее образование). — ISBN 978-5-9916-5009-0. — Текст : электронный // Образовательная платформа Юрайт [сайт]. — URL: <https://urait.ru/bcode/536117> (дата обращения: 26.02.2024).

2. Воронов, М. В. Системы искусственного интеллекта : учебник и практикум для вузов / М. В. Воронов, В. И. Пименов, И. А. Небаев. — 2-е изд., перераб. и доп. — Москва : Издательство Юрайт, 2024. — 268 с. — (Высшее образование). — ISBN 978-5-534-17032-0. — Текст : электронный // Образовательная платформа Юрайт [сайт]. — URL: <https://urait.ru/bcode/544161> (дата обращения: 26.02.2024).

3. Станкевич, Л. А. Интеллектуальные системы и технологии : учебник и практикум для вузов / Л. А. Станкевич. — 2-е изд., перераб. и доп. — Москва : Издательство Юрайт, 2024. — 495 с. — (Высшее образование). — ISBN 978-5-534-16238-7. — Текст : электронный // Образовательная платформа Юрайт [сайт]. — URL: <https://urait.ru/bcode/536688> (дата обращения: 26.02.2024).

5.2 Перечень ресурсов информационно-коммуникационной сети «Интернет», необходимых для освоения дисциплины (модуля)

№ №	Название электронного ресурса	Описание электронного ресурса	Используемый для работы адрес
1.	ЭБС «Университетская библиотека онлайн»	Электронная библиотека, обеспечивающая доступ высших и средних учебных заведений, публичных библиотек и корпоративных пользователей к наиболее востребованным материалам по всем отраслям знаний от ведущих российских	http://biblioclub.ru/

№ №	Название электронного ресурса	Описание электронного ресурса	Используемый для работы адрес
		издательств	
2.	Научная электронная библиотека eLIBRARY.ru	Крупнейший российский информационно-аналитический портал в области науки, технологии, медицины и образования, содержащий рефераты и полные тексты более 34 млн научных публикаций и патентов	http://elibrary.ru/
3.	Образовательная платформа Юрайт	Электронно-библиотечная система для ВУЗов, ССУЗов, обеспечивающая доступ к учебникам, учебной и методической литературе по различным дисциплинам.	https://urait.ru/
4.	База данных "EastView"	Полнотекстовая база данных периодических изданий	https://dlib.eastview.com
5.	Электронная библиотека "Grebennikon"	Библиотека предоставляет доступ более чем к 30 журналам, выпускаемых Издательским домом "Гребенников".	https://grebennikon.ru/

5.3 Методические указания для обучающихся по освоению дисциплины (модуля)

Освоение обучающимся дисциплины (модуля) предполагает изучение материалов дисциплины (модуля) на аудиторных занятиях и в ходе самостоятельной работы. Аудиторные занятия проходят в форме лекционных занятий и лабораторных занятий.

При подготовке к аудиторным занятиям необходимо помнить особенности каждой формы его проведения.

Подготовка к лекционным занятиям заключается в следующем.

С целью обеспечения успешного обучения обучающийся должен готовиться к лекционному занятию, поскольку оно является важнейшей формой организации учебного процесса, так как:

- знакомит с новым учебным материалом;
- разъясняет учебные элементы, трудные для понимания;
- систематизирует учебный материал;
- ориентирует в учебном процессе.

С этой целью:

- внимательно прочитайте конспект предыдущего лекционного занятия;
- ознакомьтесь с материалом учебников и учебных пособий по теме предыдущего лекционного занятия;
- внесите дополнения к полученным ранее знаниям по теме предыдущего лекционного занятия на полях лекционной тетради;
- запишите вопросы, которые вы зададите лектору на предстоящем лекционном занятии по материалу предыдущего лекционного занятия;
- постарайтесь уяснить место изучаемой темы в своей подготовке;
- узнайте тему предстоящей лекции (по тематическому плану, по информации лектора) и запишите информацию, которой вы владеете по данному вопросу.

Подготовка к лабораторному занятию.

При подготовке и работе во время проведения лабораторных занятий следует обратить внимание на следующие моменты: на процесс предварительной подготовки, на работу во время занятия, обработку полученных результатов, исправление полученных замечаний.

Предварительная подготовка к лабораторному занятию заключается в изучении теоретического материала в отведенное для самостоятельной работы время, ознакомление с инструктивными материалами с целью осознания задач лабораторного занятия, техники безопасности при проведении занятия.

Работа во время проведения лабораторного занятия включает:

- консультирование студентов преподавателями и вспомогательным персоналом с целью предоставления исчерпывающей информации, необходимой для самостоятельного выполнения предложенных преподавателем задач, ознакомление с правилами техники безопасности при выполнении задания;
- самостоятельное выполнение заданий согласно обозначенной учебной программой тематики.

Обработка, обобщение полученных результатов лабораторного занятия проводится обучающимися самостоятельно или под руководством преподавателя (в зависимости от степени сложности поставленных задач). В результате оформляется индивидуальный отчет. Подготовленный к сдаче на контроль и оценку отчет сдается преподавателю. Форма отчетности может быть письменная, устная или две одновременно. Главным результатом в данном случае служит получение положительной оценки по каждому лабораторному занятию. Это является необходимым условием при проведении рубежного контроля и допуска к зачету. При получении неудовлетворительных результатов обучающийся имеет право в дополнительное время пересдать преподавателю работу до проведения промежуточной аттестации.

5.4 Информационно-технологическое обеспечение образовательного процесса по дисциплины (модуля)

5.4.1. Средства информационных технологий

1. Персональные компьютеры;
2. Средства доступа в Интернет;
3. Проектор.

5.4.2. Лицензионное и свободно распространяемое программное обеспечение, в том числе отечественного производства:

1. Операционная система: Astra Linux SE
2. Пакет офисных программ: LibreOffice
3. Справочная система Консультант+
4. Okular или Acrobat Reader DC
5. Ark или 7-zip
6. User Gate
7. TrueConf (client)

5.4.3. Информационные справочные системы и профессиональные базы данных

№ №	Название электронного ресурса	Описание электронного ресурса	Используемый для работы адрес
1.	ЭБС «Университетская библиотека онлайн»	Электронная библиотека, обеспечивающая доступ высших и средних учебных заведений, публичных библиотек и корпоративных пользователей к наиболее востребованным материалам по всем отраслям знаний от ведущих российских	http://biblioclub.ru/

№ №	Название электронного ресурса	Описание электронного ресурса	Используемый для работы адрес
		издательств	
2.	Научная электронная библиотека eLIBRARY.ru	Крупнейший российский информационно-аналитический портал в области науки, технологии, медицины и образования, содержащий рефераты и полные тексты более 34 млн научных публикаций и патентов	http://elibrary.ru/
3.	Образовательная платформа Юрайт	Электронно-библиотечная система для ВУЗов, ССУЗов, обеспечивающая доступ к учебникам, учебной и методической литературе по различным дисциплинам.	https://urait.ru/
4.	База данных "EastView"	Полнотекстовая база данных периодических изданий	https://dlib.eastview.com
5.	Электронная библиотека "Grebennikon"	Библиотека предоставляет доступ более чем к 30 журналам, выпускаемых Издательским домом "Гребенников".	https://grebennikon.ru/

5.5. Материально-техническое обеспечение образовательного процесса по дисциплине (модулю)

Для изучения дисциплины (модуля) используются:

Учебная аудитория для лекционных занятий оснащена специализированной мебелью (стол для преподавателя, парты, стулья, доска для написания мелом), техническими средствами обучения (проектор, экран, звуковое оборудование, компьютер, имеющий доступ в Интернет), а также, при необходимости, демонстрационными печатными пособиями.

По темам «Интеллектуальный анализ данных, большие данные, машинное обучение», «Принципы анализа текстовой и графической информации, эмоциональной окраски текстов», «Понятие искусственного интеллекта и области его применения», «Технологии интеллектуального анализа данных» проводятся лабораторные занятия в **компьютерной лаборатории**, оснащенной специализированной мебелью (стол для преподавателя, парты, стулья, доска для написания мелом); техническими средствами обучения (видеопроекционное оборудование, средства звуковоспроизведения, экран, персональные компьютеры, имеющие доступ в сеть Интернет).

Помещения для самостоятельной работы обучающихся: оснащены специализированной мебелью (парты, стулья) техническими средствами обучения (персональные компьютеры с доступом в сеть Интернет и обеспечением доступа в электронно-информационную среду университета, программным обеспечением).

5.6. Образовательные технологии

При реализации дисциплины (модуля) применяются различные образовательные технологии, в том числе технологии электронного обучения.

Освоение дисциплины (модуля) предусматривает использование в учебном процессе активных и интерактивных форм проведения учебных занятий в форме деловых и ролевых игр, разбор конкретных ситуаций в сочетании с внеаудиторной работой с целью формирования и развития **профессиональных** навыков обучающихся.

При освоении дисциплины (модуля) предусмотрено применением электронного обучения и дистанционных образовательных технологий.

Учебные часы дисциплины (модуля) предусматривают классическую контактную работу преподавателя с обучающимся в аудитории и контактную работу посредством электронной информационно-образовательной среды в синхронном и асинхронном режиме (вне аудитории) посредством применения возможностей компьютерных технологий (электронная почта, электронный учебник, тестирование, вебинар, видеофильм, презентация, форум и др.).

В рамках дисциплины (модуля) предусмотрены встречи с руководителями и работниками организаций, деятельность которых связана с направленностью реализуемой основной профессиональной образовательной программы.

ЛИСТ РЕГИСТРАЦИИ ИЗМЕНЕНИЙ

№ п/п	Содержание изменения	Реквизиты документа об утверждении изменения	Дата введения изменения
1.	Рабочая программа дисциплины (модуля) актуализирована	Протокол заседания кафедры № ____ от « ____ » _____ 20 ____ года	__-__-__
2.		Протокол заседания кафедры № ____ от « ____ » _____ 20 ____ года	__-__-__
3.		Протокол заседания кафедры № ____ от « ____ » _____ 20 ____ года	__-__-__
4.		Протокол заседания кафедры № ____ от « ____ » _____ 20 ____ года	__-__-__



МИНИСТЕРСТВО НАУКИ И ВЫСШЕГО ОБРАЗОВАНИЯ РОССИЙСКОЙ ФЕДЕРАЦИИ
ФЕДЕРАЛЬНОЕ ГОСУДАРСТВЕННОЕ БЮДЖЕТНОЕ ОБРАЗОВАТЕЛЬНОЕ УЧРЕЖДЕНИЕ
ВЫСШЕГО ОБРАЗОВАНИЯ
«РОССИЙСКИЙ ГОСУДАРСТВЕННЫЙ СОЦИАЛЬНЫЙ
УНИВЕРСИТЕТ»

УТВЕРЖДАЮ
Декан факультета
общественных и социальных технологий

/Пивнева С.В./

«28» февраля 2024 г.

РАБОЧАЯ ПРОГРАММА ДИСЦИПЛИНЫ (МОДУЛЯ)

ОСНОВЫ КОГНИТИВНЫХ И СЕМАНТИЧЕСКИХ ТЕХНОЛОГИЙ

Направление подготовки
«44.04.01 Педагогическое образование»

Направленность
«Информатика»

**ОБРАЗОВАТЕЛЬНАЯ ПРОГРАММА ВЫСШЕГО ОБРАЗОВАНИЯ –
ПРОГРАММА МАГИСТРАТУРЫ**

Форма обучения
Заочная

Москва, 2024 г.

Рабочая программа дисциплины (модуля) «Основы когнитивных и семантических технологий» разработана на основании федерального государственного образовательного стандарта высшего образования – *магистратуры* по направлению подготовки *44.04.01 Педагогическое образование*, утвержденного приказом Министерства образования и науки Российской Федерации от 22.02.2018 № 126, учебного плана по основной профессиональной образовательной программе высшего образования – программы *магистратуры* по направлению подготовки *44.04.01 Педагогическое образование* (далее – «ОПОП»).

Рабочая программа дисциплины (модуля) разработана рабочей группой в составе заведующего кафедрой "Когнитивно-аналитических и нейро-прикладных технологий", доктора технических наук, профессора Щербакова Андрея Юрьевича.

Рабочая программа дисциплины (модуля) обсуждена и утверждена на заседании кафедры "Когнитивно-аналитических и нейро-прикладных технологий"

Протокол № 9 от «28» февраля 2024 года

Заведующий кафедрой
доктор технических наук,
профессор



А.Ю.Щербаков

(подпись)

СОДЕРЖАНИЕ

РАЗДЕЛ 1. ПАСПОРТ РАБОЧЕЙ ПРОГРАММЫ ДИСЦИПЛИНЫ (МОДУЛЯ)	4
1.1 Цель и задачи дисциплины (модуля).....	4
1.2 Планируемые результаты обучения по дисциплине (модулю) в рамках планируемых результатов освоения основной профессиональной образовательной программы высшего образования – программы магистратуры, соотнесенные с установленными индикаторами достижения компетенций.	4
РАЗДЕЛ 2. СТРУКТУРА И СОДЕРЖАНИЕ ДИСЦИПЛИНЫ (МОДУЛЯ)	5
2.1 Объем дисциплины (модуля), включая контактную работу обучающегося с педагогическими работниками и самостоятельную работу обучающегося	5
2.2. Учебно-тематический план дисциплины (модуля).....	6
2.3. Содержание дисциплины (модуля)	7
РАЗДЕЛ 3. УЧЕБНО-МЕТОДИЧЕСКОЕ ОБЕСПЕЧЕНИЕ САМОСТОЯТЕЛЬНОЙ РАБОТЫ ОБУЧАЮЩИХСЯ ПО ДИСЦИПЛИНЕ (МОДУЛЮ)	11
3.1. Виды самостоятельной работы обучающихся по дисциплине (модулю)	11
3.2. Задания для самостоятельной работы	12
3.3. Методические указания к самостоятельной работе по дисциплине (модулю)	14
РАЗДЕЛ 4. ОЦЕНОЧНЫЕ МАТЕРИАЛЫ ПО ДИСЦИПЛИНЕ (МОДУЛЮ)	15
4.1. Форма промежуточной аттестации обучающегося по дисциплине (модулю)	15
4.2. Оценочные материалы, определяющие процедуры оценивания знаний, умений, навыков и (или) опыта деятельности, характеризующих этапы формирования компетенций.....	15
4.3. Перечень заданий для проведения текущей и промежуточной оценки знаний, умений, навыков и (или) опыта деятельности, характеризующих этапы формирования компетенций.....	19
РАЗДЕЛ 5. УСЛОВИЯ РЕАЛИЗАЦИИ ДИСЦИПЛИНЫ (МОДУЛЯ)	24
5.1. Перечень основной и дополнительной учебной литературы для освоения дисциплины (модуля)	24
5.2 Перечень ресурсов информационно-коммуникационной сети «Интернет», необходимых для освоения дисциплины (модуля)	25
5.3 Методические указания для обучающихся по освоению дисциплины (модуля).....	26
5.4 Информационно-технологическое обеспечение образовательного процесса по дисциплины (модуля).....	27
5.5. Материально-техническое обеспечение образовательного процесса по дисциплине (модулю).....	28
5.6. Образовательные технологии.....	28
ЛИСТ РЕГИСТРАЦИИ ИЗМЕНЕНИЙ	30

РАЗДЕЛ 1. ПАСПОРТ РАБОЧЕЙ ПРОГРАММЫ ДИСЦИПЛИНЫ (МОДУЛЯ)

1.1 Цель и задачи дисциплины (модуля)

Цель дисциплины (модуля) заключается в получении обучающимися теоретических знаний об информационных системах и технологиях с последующим применением в профессиональной сфере и в формировании практических навыков по аналитическо-информационной работе, развитию навыков поиска, критического анализа и синтеза информации.

Задачи дисциплины (модуля):

1. понять реальные возможности современных информационных систем и технологий для аналитической работы, управления бизнесом и обеспечения его безопасности;
2. получить представление об инструментах когнитивных технологий - программе индексации и сравнения текстов, отнесении текстов к тематике, установлении эмоциональной окраски текста. Применение когнитивных технологий при принятии решений;
3. методологическое осмысление искусственного интеллекта, основанного на работе семантических инструментов;
4. усвоить теоретические знания об основных информационных ресурсах, методах поиска и поисковых механизмах и приемах пользования ими;
5. научить анализировать информацию, грамотно составлять поисковые запросы, снижать круг поиска до приемлемых величин, а также убеждаться в достоверности информации;
6. формировать представления о приемах, поисковых сайтах и программах для специализированного поиска информации;
7. обучить навыкам работы с наиболее интересными системами веб-аналитики.

1.2 Планируемые результаты обучения по дисциплине (модулю) в рамках планируемых результатов освоения основной профессиональной образовательной программы высшего образования – программы магистратуры, соотнесенные с установленными индикаторами достижения компетенций.

Процесс освоения дисциплины (модуля) направлен на формирование у обучающихся следующих компетенций: УК-1 в соответствии с учебным планом.

В результате освоения дисциплины (модуля) обучающийся должен демонстрировать следующие результаты:

Категория компетенций (при наличии)	Код компетенции Формулировка компетенции	Код и наименование индикатора достижения компетенции	Результаты обучения
Системное и критическое мышление	УК-1. Способен осуществлять критический анализ проблемных ситуаций на основе системного подхода, вырабатывать стратегию действий.	УК-1.1 Анализирует проблемную ситуацию как целостную систему, выявляя ее составляющие и связи между ними.	Знать: Теоретические и прикладные основы анализа данных, основы бизнес-интеллекта, теорию принятия решений, математическое моделирование, типы Уметь: проводить сравнительный анализ методов и инструментальных средств анализа больших данных Проводить анализ больших

			данных в соответствии с утвержденными требованиями к результатам аналитического исследования
		УК-1.2 Разрабатывает варианты решения проблемной ситуации на основе критического анализа источников информации.	Знать: основы системного анализа, перечень современных методологий описания бизнес-процессов Уметь: использовать современные средства поиска, анализа и интерпретации информации и информационные технологии для выполнения поставленных задач
		УК-1.3. Вырабатывает стратегию действий для решения проблемной ситуации в виде последовательности шагов, планируя результат каждого из них.	Знать: Методы извлечения информации и знаний из мультиструктурированных, неструктурированных источников, методы обеспечения и оценки качества информации Уметь: проводить сравнительный анализ и выбор методов и методик анализа больших данных, инструментальных средств обработки, источников данных и составлять рекомендации по их использованию

РАЗДЕЛ 2. СТРУКТУРА И СОДЕРЖАНИЕ ДИСЦИПЛИНЫ (МОДУЛЯ)

2.1 Объем дисциплины (модуля), включая контактную работу обучающегося с педагогическими работниками и самостоятельную работу обучающегося

Заочная форма обучения

Вид учебной работы	Всего часов	Курс 1
		Сессия 1-2
Контактная работа обучающихся с педагогическими работниками	8	8
Лекционные занятия	4	4
Практические занятия	4	4
Самостоятельная работа обучающихся	60	60
Контроль промежуточной аттестации	4	4
Форма промежуточной аттестации	зачет	зачет
ОБЪЕМ ДИСЦИПЛИНЫ (МОДУЛЯ) В ЧАСАХ	72	72

2.2. Учебно-тематический план дисциплины (модуля)

Заочная форма обучения

Раздел, тема	Виды учебной работы, академических часов				
	Всего	Самостоятельная работа	Контактная работа обучающихся с педагогическими работниками		
			Всего	Лекционные занятия	Практические занятия
Курс 1, Сессия 1–2					
Раздел 1. Основы когнитивных и семантических технологий.	36	32	4	2	2
Тема 1.1. Понятие когнитивных технологий. Основы поиска информации.	8	8			
Тема 1.2. Специальные главы математики, необходимые для работы аналитика (основы комбинаторики, теории вероятностей и теории множеств). Понятие сходства текстов. Марковские меры генерации	10	8	2	2	
Тема 1.3. Постановка задачи семантического анализа. Теория и практика.	10	8	2		2
Тема 1.4. Программы индексации и сравнения текстов..	8	8			
Раздел 2. Работа с большими данными	32	28	4	2	2
Тема 2.1. Работа с большими данными. Словари и библиометрия. Базы данных РИНЦ и наукометрия.	10	8	2	2	
Тема 2.2. Сравнение больших массивов текстовых данных. Анализ книг и справочников.	10	8	2		2
Тема 2.3. Подходы к мануальному построению целевых экспертно-когнитивных систем. Техническая и медицинская диагностика при помощи сравнения текстов.	6	6			
Тема 2.4. Статистический анализ информации. Основные понятия статистики текста.	6	6			
Контроль промежуточной аттестации (час)	4				
Форма промежуточной аттестации	зачет				
Общий объем, часов	72	60	8	4	4

2.3. Содержание дисциплины (модуля)

РАЗДЕЛ 1. Основы когнитивных и семантических технологий.

Тема 1.1. Понятие когнитивных технологий. Основы поиска информации.

Перечень изучаемых элементов содержания

Понятие когнитивных технологий. Самые перспективные когнитивные технологии. Отличие когнитивных технологий от искусственного интеллекта. Основные понятия современных глобальных информационных систем. Источник информации в современном понимании. Модель компьютерной системы. Подсистемы или компоненты компьютерной системы. Компьютерная система и системный аналитик. Задачи системных исследований, предназначенных для принятия адекватных управленческих решений. Понятие субъектов и объектов компьютерной системы. Отличие понятия «субъекта компьютерной системы» от «пользователя-человека». Источники информации и их свойства. Аналитика в глобальных сетях. Этапы проведения системных исследований с использованием информационных систем. Обзор поисковых систем. Профессиональный поиск, как составная часть работы аналитика. Способы, которыми поисковые машины выполняют свои функции.

Тема 1.2. Специальные главы математики, необходимые для работы аналитика (основы комбинаторики, теории вероятностей и теории множеств). Понятие сходства текстов. Марковские меры генерации

Перечень изучаемых элементов содержания

Связь математики и современных инструментов анализа данных. Особенности применения линейной алгебры в анализе данных. Практическое значение производной и интеграла. Алгоритм градиентного спуска, который лежит в основе нейронных сетей и градиентного бустинга. Методы линейной регрессии и сингулярного разложения. Связь собственных чисел с матричными разложениями PCA и SVD. Размерность больших данных и их визуализация. Теорема Байеса и другие формулы теории вероятностей, понятие A/B-тест, доверительный интервал и бутстрап. Что такое цепь Маркова и где это используется на практике. Генерация текста на цепях Маркова. Структура цепи Маркова. Матрица переходов. Скрытая марковская модель .

Тема 1.3. Постановка задачи семантического анализа. Теория и практика.

Перечень изучаемых элементов содержания

Значение термина «семантика». Определение семантического анализа. Прикладные задачи семантического анализа текстовых документов. Системы семантического анализа. Автоматическая обработка текста. Подходы к определению тональности. Сложность выполнения семантического анализа. Модель семантического искусственного интеллекта. Конструктивные и технически реализуемые подходы к понятию семантического мышления. Семантические алгоритмы, применимые для создания систем семантического искусственного интеллекта с компактным и доверенным исходным кодом без использования нейросетей.

Тема 1.4. Программы индексации и сравнения текстов.

Перечень изучаемых элементов содержания

Обзор программ индексации и сравнения текстов. Метод преобразования и сравнения текстовой информации. Модель семантического искусственного интеллекта. Комплекс программ для семантического анализа и построения ядер систем семантического искусственного интеллекта. Программа индексирования текстов `m_inda` при запуске в формате `m_ind[.exe] filename.ext` . Программа сравнения текстов `tcmpa` при запуске в формате `Tcmp[.exe]`

filename1.ext1 filename2.ext2 . Программа статистического анализа проиндексированных файлов stata при запуске в формате stata[.exe] filename.ext.

ЗАДАНИЯ К ПРАКТИЧЕСКИМ ЗАНЯТИЯМ РАЗДЕЛА 1

Тема практического занятия 1.1. Понятие когнитивных технологий. Основы поиска информации.

Форма практического задания: семинар

Вопросы для подготовки к семинару:

1. Дайте определение модели компьютерной системы (КС).
2. Сформулируйте понятие когнитивных технологий
3. Опишите самые перспективные когнитивные технологии
4. Сформулируйте отличие когнитивных технологий от искусственного интеллекта
5. Назовите задачи системных исследований, предназначенных для принятия адекватных управленческих решений.
6. Сформулируйте сущность и принципы информационно-аналитической работы.
7. Выделите и раскройте три рабочие фазы при проведении системных исследований в открытых сетях и общедоступных массивах информации.
8. Сформулируйте важнейшие свойства субъектов и объектов, которые относятся к числу системообразующих компонентов компьютерной системы.
9. Сравните поисковые системы для поиска информации в интернете.

Тема практического занятия 1.2.: Специальные главы математики, необходимые для работы аналитика (основы комбинаторики, теории вероятностей и теории множеств). Понятие сходства текстов. Марковские меры генерации

Форма практического задания: семинар

Вопросы для подготовки к семинару:

1. Расскажите об особенностях применения линейной алгебры в анализе данных.
2. Раскройте содержание теоремы Байеса и других формул теории вероятностей.
3. Расскажите практическое значение производной и интеграла.
4. Опишите алгоритм градиентного спуска, который лежит в основе нейронных сетей и градиентного бустинга.
5. Дайте определение системного анализа и сформулируйте его основные принципы.
6. Назовите виды категорий системного анализа.
7. Что такое цепь Маркова и где это используется на практике.

Тема практического занятия 1.3.: Постановка задачи семантического анализа. Теория и практика.

Форма практического задания: семинар

Вопросы для подготовки к семинару:

1. Раскройте значение термина семантика.
2. Дайте определение семантического анализа
3. Опишите прикладные задачи семантического анализа текстовых документов.
4. Назовите системы семантического анализа
5. В чем заключается сложность выполнения семантического анализа
6. Сформулируйте подходы к определению тональности

7. Опишите модель семантического искусственного интеллекта

Тема практического занятия 1.4.: Программы индексации и сравнения текстов.

Форма практического задания: семинар

Вопросы для подготовки к семинару:

1. Расскажите о теории понятий и о технологии семантического мышления
2. Выполните обзор программ индексации и сравнения текстов.
3. В чем заключается метод преобразования и сравнения текстовой информации.
4. Назовите комплекс программ для семантического анализа и построения ядер систем семантического искусственного интеллекта.
5. Опишите программу индексирования текстов `m_inda` при запуске в формате `m_ind[.exe] filename.ext`.
6. Опишите программу сравнения текстов `tcmpa` при запуске в формате `Tcmp[.exe] filename1.ext1 filename2.ext2`.
7. Опишите программу статистического анализа проиндексированных файлов `stata` при запуске в формате `stata[.exe] filename.ext`.

РУБЕЖНЫЙ КОНТРОЛЬ К РАЗДЕЛУ 1

Форма рубежного контроля – контрольная работа/реферат

РАЗДЕЛ 2. Работа с большими данными

Тема 2.1. Работа с большими данными. Словари и библиометрия. Базы данных РИНЦ и наукометрия.

Перечень изучаемых элементов содержания

Понятие больших данных. Направления применения больших данных. История развития наукометрии. Наукометрическая база данных. Какие наукометрические базы данных есть в России. Основные наукометрические показатели. Виды научных баз данных. Библиометрия как научная дисциплина. Российский индекс научного цитирования (РИНЦ). Использование "индексов цитирования" для оценки результативности научной деятельности. Цель РИНЦ. Обзоры наукометрических индикаторов и ресурсов. Основные задачи, которые решает проект РИНЦ. Международные наукометрические базы данных.

Тема 2.2. Сравнение больших массивов текстовых данных. Анализ книг и справочников.

Перечень изучаемых элементов содержания

Наилучшее определение категории Большие данные (Big Data). Большие данные и бизнес-аналитика. Методики анализа больших данных. Метод преобразования и сравнения текстовой информации. Инструменты и способы анализа текстовой информации. Типовая функциональная архитектура системы текстовой аналитики. Четыре фактора, влияющих на выбор системы анализа текстовой информации.

Тема 2.3. Подходы к мануальному построению целевых экспертно-когнитивных систем. Техническая и медицинская диагностика при помощи сравнения текстов.

Перечень изучаемых элементов содержания

Методы анализа документов. Понятие неформализованной информации. Система сбора и анализа неформализованной информации. Коллектор рассеянной информации. Система, предназначенная для сбора и анализа неформализованной персонализированной информации

от пользователей сетей и систем связи .Способ для любого представления данных мониторинга и любого вида технической системы, анализа разнородных данных из различных источников измерений. Способ индексирования и сравнения текстов как способ мониторинга и прогнозирования состояния отдельных агрегатов и сложных технологических комплексов при помощи семантически-ориентированного искусственного интеллекта. Сущность и сферы применения диагностического анализа . Место диагностики в научно-техническом познании. Сущность, основная задача и результат технической диагностики. Методы и системы интеллектуального анализа медицинских данных и текстов.

Тема 2.4. Статистический анализ информации. Основные понятия статистики текста.

Перечень изучаемых элементов содержания

Смысл термина "статистика". Виды научной и прикладной деятельности в области статистических методов анализа данных (по степени специфичности методов, сопряженной с погруженностью в конкретные проблемы). Дисперсионный анализ. Цель и сущность. Методы статистического анализа текста. Частотный анализ. Ранжирование данных. Закон Бредфорда-Ципфа. Контент-анализ. История появления контент-анализа. Процедура контент-анализа. Сбор и первичная обработка данных контент-анализа. Интерпретация и синтезирование результатов. Виды контент-анализа. Назначение контент-анализа.

ЗАДАНИЯ К ПРАКТИЧЕСКИМ ЗАНЯТИЯМ РАЗДЕЛА 2

Тема практического занятия 2.1.: Работа с большими данными. Словари и библиометрия. Базы данных РИНЦ и наукометрия. Определение местоположений и параметров организаций и юридических лиц.

Форма практического задания: семинар

Вопросы для подготовки к семинару:

1. Дайте определение понятия Больших данных.
2. Проанализируйте области применения Больших данных.
3. Расскажите историю развития наукометрии.
4. Дайте определение библиометрии как научной дисциплины.
5. Что является объектами изучения в библиометрических исследованиях.
6. Перечислите наукометрические базы данных в России.
7. Что такое Российский индекс научного цитирования (РИНЦ). Назовите цель и основные задачи, которые решает проект РИНЦ..

Тема практического занятия 2.2.: Сравнение больших массивов текстовых данных. Анализ книг и справочников.

Форма практического задания: семинар

Вопросы для подготовки к семинару:

1. Расскажите о методиках анализа больших данных.
2. Опишите Метод преобразования и сравнения текстовой информации.
3. Назовите инструменты и способы анализа текстовой информации.
4. Какие факторы влияют на выбор системы анализа текстовой информации.

Тема практического занятия 2.3.: Подходы к мануальному построению целевых экспертно-когнитивных систем. Техническая и медицинская диагностика при помощи сравнения текстов.

Форма практического задания: семинар

Вопросы для подготовки к семинару:

1. Дайте определение понятия неформализованной информации
2. Раскройте содержание системы, предназначенной для сбора и анализа неформализованной персонализированной информации
3. Опишите способ индексирования и сравнения текстов как способ мониторинга и прогнозирования состояния при помощи семантически-ориентированного искусственного интеллекта.
4. В чем заключается сущность и сферы применения диагностического анализа
5. Опишите методы и системы интеллектуального анализа медицинских данных и текстов

Тема практического занятия 2.4.: Статистический анализ информации. Основные понятия статистики текста.

Форма практического задания: семинар

Вопросы для подготовки к семинару:

1. Дайте определение статистического анализа информации.
2. Расскажите о методах статистического анализа данных и среде их применения.
3. Опишите методы статистического анализа текста.
4. В чем заключается цель и сущность дисперсионного анализа
5. Раскройте содержание понятия контент-анализа. Виды и назначение контент-анализа.

РУБЕЖНЫЙ КОНТРОЛЬ К РАЗДЕЛУ 2

Форма рубежного контроля – контрольная работа/реферат

РАЗДЕЛ 3. УЧЕБНО-МЕТОДИЧЕСКОЕ ОБЕСПЕЧЕНИЕ САМОСТОЯТЕЛЬНОЙ РАБОТЫ ОБУЧАЮЩИХСЯ ПО ДИСЦИПЛИНЕ (МОДУЛЮ)

3.1. Виды самостоятельной работы обучающихся по дисциплине (модулю)

Заочной формы обучения

Раздел, тема	Количество часов	Вид самостоятельной работы
Курс 1, сессия 1-2		
Раздел 1. Основы когнитивных т семантических технологий.	12	Подготовка реферата
	10	Контрольная работа
	10	Самостоятельное изучение материала раздела/темы
Раздел 2. Работа с большими данными	8	Подготовка реферата
	10	Контрольная работа
	10	Самостоятельное изучение материала раздела/темы
Общий объем по дисциплине (модулю), часов	60	

3.2. Задания для самостоятельной работы

Задания для самостоятельной работы к Разделу 1

Форма задания: реферат

Примерный перечень тем рефератов к разделу 1:

1. Когнитивные технологии и искусственный интеллект..
2. Основные понятия современных глобальных информационных систем.
3. Компьютерная система и системный аналитик.
4. Стратегические алгоритмы анализа информации.
5. Источники информации и их свойства.
6. Этапы проведения системных исследований в открытых сетях и общедоступных массивах информации.
7. Информация и ее свойства Источники информации.
8. Этапы накопления и подготовки информации.
9. Стратегические алгоритмы анализа информации. Метод преобразования и сравнения текстовой информации.
10. Математическая модель преобразования и классификации текстов.
11. Марковские меры генерации.
12. Принципы построения системы понимания текстов и методы, закладываемые в основу ее работы.
13. Практическое применение методики выделения семантического ядра текстового массива.
14. Конструктивные и технически реализуемые подходы к понятию семантического мышления.
15. Семантические алгоритмы ,применяемые для создания систем семантического искусственного интеллекта с компактным и доверенным исходным кодом без использования нейросетей.

Литература для самостоятельного изучения к Разделу 1

Основная литература

1. Глазков, А. В. Семантика: от слова к тексту : учебник и практикум для вузов / А. В. Глазков. — Москва : Издательство Юрайт, 2023. — 492 с. — (Высшее образование). — ISBN 978-5-534-15025-4. — Текст : электронный // Образовательная платформа Юрайт [сайт]. — URL: <https://urait.ru/bcode/520029> (дата обращения: 12.05.2023).
2. Колесникова, С. М. Когнитивная лингвистика : учебник для вузов / С. М. Колесникова, Е. В. Алтабаева, А. Т. Грязнова ; под редакцией С. М. Колесниковой. — Москва : Издательство Юрайт, 2023. — 192 с. — (Высшее образование). — ISBN 978-5-534-15454-2. — Текст : электронный // Образовательная платформа Юрайт [сайт]. — URL: <https://urait.ru/bcode/520470> (дата обращения: 12.05.2023)..
3. Платонов, А. В. Машинное обучение : учебное пособие для вузов / А. В. Платонов. — Москва : Издательство Юрайт, 2024. — 85 с. — (Высшее образование). — ISBN 978-5-534-15561-7. — Текст : электронный // Образовательная платформа Юрайт [сайт]. — URL: <https://urait.ru/bcode/544780>

Дополнительная литература

1. Малявко, А. А. Формальные языки и компиляторы : учебное пособие для вузов / А. А. Малявко. — Москва : Издательство Юрайт, 2022. — 429 с. — (Высшее образование). — ISBN 978-5-534-04288-7. — Текст : электронный // Образовательная платформа Юрайт [сайт]. — URL: <https://urait.ru/bcode/492129>
2. Бессмертный, И. А. Системы искусственного интеллекта : учебное пособие для вузов / И. А. Бессмертный. — 2-е изд., испр. и доп. — Москва : Издательство Юрайт, 2023. — 157 с. — (Высшее образование). — ISBN 978-5-534-07467-3. — Текст : электронный // Образовательная платформа Юрайт [сайт]. — URL: <https://urait.ru/bcode/512657>
3. Миркин, Б. Г. Введение в анализ данных : учебник и практикум / Б. Г. Миркин. — Москва : Издательство Юрайт, 2024. — 174 с. — (Высшее образование). — ISBN 978-5-9916-5009-0. — Текст : электронный // Образовательная платформа Юрайт [сайт]. — URL: <https://urait.ru/bcode/536117>

Задания для самостоятельной работы к Разделу 2

Форма задания: реферат

Примерный перечень тем рефератов к разделу 2:

1. История развития наукометрии.
2. Основные наукометрические показатели.
3. Методика анализа больших данных.
4. Метод расчёта индекса Хирша. Сходство и отличие индекса Хирша от Российского индекса научного цитирования.
5. Российский индекс научного цитирования.
6. Метод преобразования и сравнения текстовой информации.
7. Обзор методов интеллектуального анализа научных текстов.
8. Электронные сетевые научные ресурсы и другие источники данных.
9. Библиометрия как научная дисциплина.
10. Методология библиометрических исследований.
11. Особенности статистики и статистического анализа.
12. Статистические методы в контексте исследования текстов и определение возможностей их применения.
13. Методы и инструменты текстовой аналитики, используемые для решения проблемы больших данных.
14. Методы и системы интеллектуального анализа медицинских данных и текстов
15. Способ индексирования и сравнения текстов как способ мониторинга и прогнозирования состояния при помощи семантически-ориентированного искусственного интеллекта.

Литература для самостоятельного изучения к Разделу 2

Основная литература

1. Глазков, А. В. Семантика: от слова к тексту : учебник и практикум для вузов / А. В. Глазков. — Москва : Издательство Юрайт, 2023. — 492 с. — (Высшее образование). — ISBN 978-5-534-15025-4. — Текст : электронный // Образовательная платформа Юрайт [сайт]. — URL: <https://urait.ru/bcode/520029> (дата обращения: 12.05.2023).
2. Колесникова, С. М. Когнитивная лингвистика : учебник для вузов / С. М. Колесникова, Е. В. Алтабаева, А. Т. Грязнова ; под редакцией С. М. Колесниковой. —

Москва : Издательство Юрайт, 2023. — 192 с. — (Высшее образование). — ISBN 978-5-534-15454-2. — Текст : электронный // Образовательная платформа Юрайт [сайт]. — URL: <https://urait.ru/bcode/520470> (дата обращения: 12.05.2023)..

3. Анализ мирового опыта в регулировании использования медицинских данных для целей создания систем искусственного интеллекта на основе машинного обучения / Д. Е. Шарова, А. А. Михайлова, А. В. Гусев [и др.] // Врач и информационные технологии. — 2022. — № 4. — С. 28-39. — DOI 10.25881/18110193_2022_4_28. — EDN JKXHAO./ https://elibrary.ru/download/elibrary_50209418_31392800.pdf

Дополнительная литература

1. Шабанов, Т. Ю. Современные технологии поиска и обработки информации / Т. Ю. Шабанов. — Челябинск : Челябинский государственный университет, 2021. — 122 с. — ISBN 978-5-7271-1719-4. — EDN XZKYRQ. https://elibrary.ru/download/elibrary_46594329_83139779.pdf
2. Локнов, А. И. Средства и системы обработки информации : Учебное пособие / А. И. Локнов, Ю. И. Синещук, В. Н. Родин. — Санкт-Петербург : Санкт-Петербургский университет Министерства внутренних дел Российской Федерации, 2023. — 124 с. — ISBN 978-5-91837-676-8. — EDN KJLTGD. https://elibrary.ru/download/elibrary_50288517_89658791.pdf
3. Игнатъев, А. Г. Актуальные тренды регулирования Интернета: от открытого пространства безграничной свободы к региональной и страновой фрагментации / А. Г. Игнатъев, Ю. А. Линдре. — Москва : Автономная некоммерческая организация «Центр компетенций по глобальной ИТ-кооперации», 2023. — 30 с. — EDN ENZLLW./ https://elibrary.ru/download/elibrary_52281008_49003884.pdf
4. Андреева, О. Н. Перспективы использования технологии блокчейн в медицине / О. Н. Андреева // Вестник современных цифровых технологий. — 2020. — № 2. — С. 36-41. — EDN XUSFAE./ <https://www.elibrary.ru/item.asp?id=42533460>

3.3. Методические указания к самостоятельной работе по дисциплине (модулю)

Освоение слушателями программы предполагает изучение материалов дисциплин (модулей) в ходе самостоятельной работы.

Для успешного освоения дисциплины (модуля) и достижения поставленных целей необходимо внимательно ознакомиться с рабочей программой дисциплины (модуля), доступной в электронной информационно-образовательной среде РГСУ.

Следует обратить внимание на списки основной и дополнительной литературы, на предлагаемые преподавателем ресурсы информационно-телекоммуникационной сети Интернет. Эта информация необходима для самостоятельной работы обучающегося.

Для более углубленного изучения темы задания для самостоятельной работы рекомендуется выполнять параллельно с изучением данной темы. При выполнении заданий по возможности используйте наглядное представление материала.

Самостоятельная работа включает разнообразный комплекс видов и форм работы обучающихся.

Написание реферата (доклада).

Требования к структуре реферата (доклада):

Работа должна содержать систематизацию и краткое изложение материала из не менее 5-и литературных источников (монографий, научных статей и докладов) по выбранной теме.

Основные требования к оформлению:

Структура доклада (реферата): 1) титульный лист; 2) содержание (в нем последовательно указываются названия пунктов доклада (реферата), указываются страницы, с которых начинается каждый пункт); 3) введение (формулируется суть исследуемой проблемы, обосновывается выбор темы, определяются ее значимость и актуальность, указываются цель и задачи доклада (реферата), дается характеристика используемой литературы); 4) основная часть (каждый раздел ее доказательно раскрывает исследуемый вопрос); 5) выводы и заключение (подводятся итоги или делается обобщенный вывод по теме доклада (реферата)); 6) литература.

Доклад (реферат) оформляется на одной стороне листа белой бумаги формата А4 (210х297 мм). Интервал межстрочный -полупорный. Цвет шрифта - черный. Гарнитура шрифта основного текста - «Times New Roman» или аналогичная. Кегль (размер) от 12 до 14 пунктов. Размеры полей страницы (не менее): правое 10 мм, верхнее – 15 мм, нижнее – 20 мм, левое - 25 мм. Формат абзаца: полное выравнивание («по ширине»). Отступ красной строки одинаковый по всему тексту – 15 мм. Страницы должны быть пронумерованы с учётом титульного листа (на титульном листе номер страницы не ставится). В работах используются цитаты, статистические материалы. Эти данные оформляются в виде сносок (ссылок и примечаний). Внутритекстовые, подстрочные и затекстовые библиографические ссылки должны оформляться в соответствии с ГОСТ Р 7.0.5-2008 «Библиографическая ссылка». Общие требования и правила составления».

Реферат (доклад) сдается в бумажном и электронном виде (10 - 20 печатных страниц).

При проверке реферата (доклада) на антиплагиат - www.antiplagiat.ru - (более 50% заимствований) работа не принимается.

Выполнение тестовых заданий.

Тестовые задания содержат вопросы и 3-4 варианта ответа по базовым положениям изучаемой темы, составлены с расчетом на знания, полученные слушателями в процессе изучения темы.

Тестовые задания выполняются в письменной или электронной форме и сдаются преподавателю, ведущему дисциплину (модуль).

РАЗДЕЛ 4. ОЦЕНОЧНЫЕ МАТЕРИАЛЫ ПО ДИСЦИПЛИНЕ (МОДУЛЮ)

4.1. Форма промежуточной аттестации обучающегося по дисциплине (модулю)

Контрольным мероприятием промежуточной аттестации обучающихся по дисциплине (модулю) является **зачет**, который проводится в **устной** форме.

4.2. Оценочные материалы, определяющие процедуры оценивания знаний, умений, навыков и (или) опыта деятельности, характеризующих этапы формирования компетенций

4.2.1. Организационные основы применения балльно-рейтинговой системы оценки успеваемости обучающихся по дисциплине (модулю)

Оценка качества освоения обучающимися дисциплины (модуля) реализуется в формате балльно-рейтинговой системы оценки успеваемости обучающихся (БРСО).

БРСО в ходе текущего контроля успеваемости и промежуточной аттестации осуществляется по 100-балльной шкале.

Академический рейтинг обучающегося по дисциплине (модулю) складывается из результатов:

- текущего контроля успеваемости (максимальный текущий рейтинг обучающегося 80 рейтинговых баллов;
- промежуточной аттестации (максимальный рубежный рейтинг обучающегося 20 рейтинговых баллов.

Условия оценки освоения обучающимся дисциплины (модуля) в формате БРСО доводятся преподавателем до сведения обучающихся на первом учебном занятии, а также размещены в свободном доступе в электронной информационно-образовательной среде Университета.

4.2.2. Проведение текущего контроля успеваемости обучающихся по дисциплине (модулю) в соответствии с балльно-рейтинговой системой оценки успеваемости обучающегося

В течение учебного семестра до промежуточной аттестации на основании утвержденной рабочей программы дисциплины (модуля) формируется текущий рейтинг обучающегося. Текущий рейтинг обучающегося складывается как сумма рейтинговых баллов, полученных им в течение учебного семестра по всем видам учебных занятий по дисциплине (модулю).

В процессе текущего контроля оцениваются следующие действия обучающегося, направленные на освоение компетенций в рамках изучения учебной дисциплины:

- академическая активность (посещаемость учебных занятий, самостоятельное изучение содержания учебной дисциплины в электронной информационно-образовательной среде, соблюдение сроков сдачи практических заданий и текущих контрольных мероприятий и др.);
- выполнение и сдача текущих и итогового практических заданий (рефераты.);
- прохождение рубежей текущего контроля, включая соблюдение графика их прохождения в электронной информационно-образовательной среде.

Для планирования расчета текущего рейтинга обучающегося используются следующие пропорции:

Вид учебного действия	Максимальная рейтинговая оценка, баллов
академическая активность	10
практические задания	40
<i>из них: текущие практические задания</i>	20
<i>итоговое практическое задание</i>	20
рубежи текущего контроля	30
<i>ИТОГО:</i>	80

В течение учебного семестра по дисциплине (модулю) обучающимся должен быть накоплен текущий рейтинг не менее 52 рейтинговых баллов (65% от максимального значения текущего рейтинга).

Необходимыми условиями допуска обучающегося к промежуточной аттестации по дисциплине являются положительное прохождение обучающимся не менее 65% рубежей текущего контроля с накоплением не менее 65% максимального рейтингового балла за каждый рубеж текущего контроля и положительное выполнение итогового практического задания с накоплением не менее 65% максимального рейтингового балла, установленного за итоговое практическое задание.

Невыполнение вышеуказанных условий является текущей академической задолженностью, которая должна быть ликвидирована обучающимся до контрольного мероприятия промежуточной аттестации.

Сведения о наличии у обучающихся текущей академической задолженности, сроках и порядке добора рейтинговых баллов для её ликвидации доводятся до обучающихся педагогическим работником.

В случае неликвидации текущей академической задолженности, педагогический работник обязан во время контрольного мероприятия промежуточной аттестации поставить обучающемуся 0 рейтинговых баллов. В этом случае ликвидация текущей академической задолженности возможна в периоды проведения повторной промежуточной аттестации.

4.2.3. Проведение промежуточной аттестации обучающихся по дисциплине (модулю) в соответствии с балльно-рейтинговой системой оценки успеваемости обучающегося

Промежуточная аттестация по дисциплине (модулю) проводится в соответствии с Положением о промежуточной аттестации обучающихся по основным профессиональным образовательным программам в Российском государственном социальном университете и Положением о балльно-рейтинговой системе оценки успеваемости обучающихся по основным профессиональным образовательным программам в Российском государственном социальном университете в действующей редакции.

На промежуточную аттестацию отводится 20 рейтинговых баллов.

Ответы обучающегося на контрольном мероприятии промежуточной аттестации оцениваются педагогическим работником по 20 - балльной шкале, а итоговая оценка по дисциплине (модулю) выставляется по системе зачтено/не зачтено для зачета.

Критерии выставления оценки определяются Положением о балльно-рейтинговой системе оценки успеваемости обучающихся по основным профессиональным образовательным программам высшего образования - программам бакалавриата, программам специалитета, программам магистратуры в Российском государственном социальном университете.

В процессе определения рубежного рейтинга обучающегося используется следующая шкала:

Рубежный рейтинг	Критерии оценки освоения обучающимся дисциплины (модуля) в ходе контрольных мероприятий промежуточной аттестации
19-20 рейтинговых баллов	обучающийся глубоко и прочно усвоил программный материал, исчерпывающе, последовательно, грамотно и логически стройно его излагает, тесно увязывает с задачами и будущей деятельностью, не затрудняется с ответом при видоизменении задания, свободно справляется с задачами и практическими заданиями, правильно обосновывает принятые решения, умеет самостоятельно обобщать и излагать материал, не допуская ошибок
16-18 рейтинговых баллов	обучающийся твердо знает программный материал, грамотно и по существу излагает его, не допуская существенных неточностей в ответе на вопрос, может правильно применять теоретические положения и владеет необходимыми умениями и навыками при выполнении практических заданий

13-15 рейтинговых баллов	обучающийся освоил основной материал, но не знает отдельных деталей, допускает неточности, недостаточно правильные формулировки, нарушает последовательность в изложении программного материала и испытывает затруднения в выполнении практических заданий
1-12 рейтинговых баллов	обучающийся не знает значительной части программного материала, допускает существенные ошибки, с большими затруднениями выполняет практические задания
0 рейтинговых баллов	не аттестован

4.3. Перечень заданий для проведения текущей и промежуточной оценки знаний, умений, навыков и (или) опыта деятельности, характеризующих этапы формирования компетенций

4.3.1. Оценочные материалы для проведения текущей аттестации и рубежного контроля, обучающихся по дисциплине (модулю)

Перечень вопросов рубежного контроля и текущей аттестации

№ п/п	Контролируемые разделы , дисциплины	Код контролируемой компетенций	Форма рубежного контроля	Вопросы/задания рубежного контроля
1	Раздел -1 " Основы когнитивных и семантических технологий."	УК-1	Реферат	<ol style="list-style-type: none"> 1. Основные понятия современных глобальных информационных систем. 2. Компьютерная система и системный аналитик. 3. Стратегические алгоритмы анализа информации. 4. Этапы проведения системных исследований в открытых сетях и общедоступных массивах информации. 5. Стратегические алгоритмы анализа информации. Метод преобразования и сравнения текстовой информации. 6. Математическая модель преобразования и классификации текстов. 7. Марковские меры генерации. 8. Принципы построения системы понимания текстов и методы, закладываемые в основу ее работы. 9. Практическое применение методики выделения семантического ядра текстового массива. 10. Конструктивные и технически реализуемые подходы к понятию семантического мышления.
		УК-1	Контрольная работа	<ol style="list-style-type: none"> 1. Сформулируйте понятие когнитивных технологий 2. Сформулируйте отличие когнитивных технологий от искусственного интеллекта

				<p>3. Назовите задачи системных исследований, предназначенных для принятия адекватных управленческих решений.</p> <p>4. Сформулируйте важнейшие свойства субъектов и объектов, которые относятся к числу системообразующих компонентов компьютерной системы.</p> <p>5. Расскажите об особенностях применения линейной алгебры в анализе данных.</p> <p>6. Дайте определение системного анализа и сформулируйте его основные принципы.</p> <p>7. Что такое цепь Маркова и где это используется на практике.</p> <p>8. Опишите прикладные задачи семантического анализа текстовых документов.</p> <p>9. В чем заключается сложность выполнения семантического анализа</p> <p>10. Опишите модель семантического искусственного интеллекта</p> <p>11. Расскажите о теории понятий и о технологии семантического мышления</p> <p>12. Выполните обзор программ индексации и сравнения текстов.</p> <p>13. В чем заключается метод преобразования и сравнения текстовой информации.</p> <p>14. Назовите комплекс программ для семантического анализа и построения ядер систем семантического искусственного интеллекта.</p>
2.	Раздел -2 «Работа с большими данными»	УК-1	Реферат	<p>1. Методика анализа больших данных.</p> <p>2. Метод расчёта индекса Хирша. Сходство и отличие индекса Хирша от Российского индекса научного цитирования.</p> <p>3. Российский индекс научного цитирования.</p> <p>4. Обзор методов интеллектуального анализа научных текстов.</p>

				<p>5. Библиометрия как научная дисциплина.</p> <p>6. Статистические методы в контексте исследования текстов и определение возможностей их применения.</p> <p>7. Методы и системы интеллектуального анализа медицинских данных и текстов</p> <p>8. Способ индексирования и сравнения текстов как способ мониторинга и прогнозирования состояния при помощи семантически-ориентированного искусственного интеллекта.</p>
		УК-1	Контрольная работа	<p>1. Дайте определение понятия больших данных.</p> <p>2. Дайте определение библиометрии как научной дисциплины.</p> <p>3. Что является объектами изучения в библиометрических исследованиях.</p> <p>4. Перечислите наукометрические базы данных в России.</p> <p>5. Что такое Российский индекс научного цитирования (РИНЦ). Назовите цель и основные задачи, которые решает проект РИНЦ.</p> <p>6. Выполните сравнительную характеристику категорий "Большие данные и бизнес-аналитика".</p> <p>7. Опишите Метод преобразования и сравнения текстовой информации.</p> <p>8. Раскройте содержание системы, предназначенной для сбора и анализа неформализованной персонализированной информации</p> <p>9. Опишите способ индексирования и сравнения текстов как способ мониторинга и прогнозирования состояния при помощи семантически-ориентированного искусственного интеллекта.</p> <p>10. Опишите методы и системы интеллектуального анализа медицинских данных и текстов</p> <p>11. Расскажите о видах научной и прикладной деятельности в области</p>

				<p>статистических методов анализа данных.</p> <p>12. Опишите методы статистического анализа текста.</p> <p>13. Раскройте содержание понятия контент-анализа. Виды и назначение контент-анализа.</p>
--	--	--	--	---

4.3.2. Оценочные материалы для проведения промежуточной аттестации обучающихся по дисциплине (модулю)

Вопросы/задания для проведения промежуточной аттестации обучающихся по дисциплине (модулю)

Коды контролируемой компетенций	Вопросы /задания
УК-1	<ol style="list-style-type: none">1. Дайте определение модели компьютерной системы (КС).2. Сформулируйте понятие когнитивных технологий3. Опишите самые перспективные когнитивные технологии4. Сформулируйте отличие когнитивных технологий от искусственного интеллекта5. Назовите задачи системных исследований, предназначенных для принятия адекватных управленческих решений.6. Сформулируйте сущность и принципы информационно-аналитической работы.7. Выделите и раскройте три рабочие фазы при проведении системных исследований в открытых сетях и общедоступных массивах информации.8. Сформулируйте важнейшие свойства субъектов и объектов, которые относятся к числу системообразующих компонентов компьютерной системы.9. Сравните поисковые системы для поиска информации в интернете.10. Расскажите об особенностях применения линейной алгебры в анализе данных.11. Раскройте содержание теоремы Байеса и других формул теории вероятностей.12. Расскажите практическое значение производной и интеграла.13. Опишите алгоритм градиентного спуска, который лежит в основе нейронных сетей и градиентного бустинга.14. Дайте определение системного анализа и сформулируйте его основные принципы.15. Назовите виды категорий системного анализа.16. Что такое цепь Маркова и где это используется на практике.17. Раскройте значение термина семантика.18. Дайте определение семантического анализа19. Опишите прикладные задачи семантического анализа текстовых документов.20. Назовите системы семантического анализа21. В чем заключается сложность выполнения семантического анализа22. Сформулируйте подходы к определению тональности23. Опишите модель семантического искусственного интеллекта24. Расскажите о теории понятий и о технологии семантического мышления25. Выполните обзор программ индексации и сравнения текстов.26. В чем заключается метод преобразования и сравнения текстовой информации.

	<p>27. Назовите комплекс программ для семантического анализа и построения ядер систем семантического искусственного интеллекта.</p> <p>28. Опишите программу индексирования текстов m_inda при запуске в формате m_ind[.exe] filename.ext .</p> <p>29. Опишите программу сравнения текстов tcmpa при запуске в формате Tcmp[.exe] filename1.ext1 filename2.ext2 .</p> <p>30. Опишите программу статистического анализа проиндексированных файлов stata при запуске в формате stata[.exe] filename.ext.</p> <p>31. Дайте определение понятия Больших данных.</p> <p>32. Проанализируйте области применения Больших данных.</p> <p>33. Расскажите историю развития наукометрии.</p> <p>34. Дайте определение библиометрии как научной дисциплины.</p> <p>35. Что является объектами изучения в библиометрических исследованиях.</p> <p>36. Перечислите наукометрические базы данных в России.</p> <p>37. Что такое Российский индекс научного цитирования (РИНЦ). Назовите цель и основные задачи, которые решает проект РИНЦ..</p> <p>38. Расскажите о методиках анализа больших данных.</p> <p>39. Опишите Метод преобразования и сравнения текстовой информации.</p> <p>40. Назовите инструменты и способы анализа текстовой информации.</p> <p>41. Какие факторы влияют на выбор системы анализа текстовой информации.</p> <p>42. Дайте определение понятия неформализованной информации</p> <p>43. Раскройте содержание системы, предназначенной для сбора и анализа неформализованной персонализированной информации</p> <p>44. Опишите способ индексирования и сравнения текстов как способ мониторинга и прогнозирования состояния при помощи семантически-ориентированного искусственного интеллекта.</p> <p>45. В чем заключается сущность и сферы применения диагностического анализа</p> <p>46. Опишите методы и системы интеллектуального анализа медицинских данных и текстов</p> <p>47. Дайте определение статистического анализа информации.</p> <p>48. Расскажите о методах статистического анализа данных и среде их применения..</p> <p>49. Опишите методы статистического анализа текста.</p> <p>50. В чем заключается цель и сущность дисперсионного анализа</p> <p>51. Раскройте содержание понятия контент-анализа. Виды и назначение контент-анализа.</p>
--	---

РАЗДЕЛ 5. УСЛОВИЯ РЕАЛИЗАЦИИ ДИСЦИПЛИНЫ (МОДУЛЯ)

5.1. Перечень основной и дополнительной учебной литературы для освоения дисциплины (модуля)

1.1.1. Основная литература

1. Глазков, А. В. Семантика: от слова к тексту : учебник и практикум для вузов / А. В. Глазков. — Москва : Издательство Юрайт, 2023. — 492 с. — (Высшее образова-

ние). — ISBN 978-5-534-15025-4. — Текст : электронный // Образовательная платформа Юрайт [сайт]. — URL: <https://urait.ru/bcode/520029> (дата обращения: 12.05.2023).

2. Колесникова, С. М. Когнитивная лингвистика : учебник для вузов / С. М. Колесникова, Е. В. Алтабаева, А. Т. Грязнова ; под редакцией С. М. Колесниковой. — Москва : Издательство Юрайт, 2023. — 192 с. — (Высшее образование). — ISBN 978-5-534-15454-2. — Текст : электронный // Образовательная платформа Юрайт [сайт]. — URL: <https://urait.ru/bcode/520470> (дата обращения: 12.05.2023)..
3. Анализ мирового опыта в регулировании использования медицинских данных для целей создания систем искусственного интеллекта на основе машинного обучения / Д. Е. Шарова, А. А. Михайлова, А. В. Гусев [и др.] // Врач и информационные технологии. — 2022. — № 4. — С. 28-39. — DOI 10.25881/18110193_2022_4_28. — EDN JKHNAO./ https://elibrary.ru/download/elibrary_50209418_31392800.pdf

5.1.2. Дополнительная литература

1. Шабанов, Т. Ю. Современные технологии поиска и обработки информации / Т. Ю. Шабанов. — Челябинск : Челябинский государственный университет, 2021. — 122 с. — ISBN 978-5-7271-1719-4. — EDN XZKYRQ. https://elibrary.ru/download/elibrary_46594329_83139779.pdf
2. Локнов, А. И. Средства и системы обработки информации : Учебное пособие / А. И. Локнов, Ю. И. Синещук, В. Н. Родин. — Санкт-Петербург : Санкт-Петербургский университет Министерства внутренних дел Российской Федерации, 2023. — 124 с. — ISBN 978-5-91837-676-8. — EDN KJLTGD. https://elibrary.ru/download/elibrary_50288517_89658791.pdf
3. Игнатъев, А. Г. Актуальные тренды регулирования Интернета: от открытого пространства безграничной свободы к региональной и страновой фрагментации / А. Г. Игнатъев, Ю. А. Линдре. — Москва : Автономная некоммерческая организация «Центр компетенций по глобальной ИТ-кооперации», 2023. — 30 с. — EDN EHZLLW./ https://elibrary.ru/download/elibrary_52281008_49003884.pdf
4. Андреева, О. Н. Перспективы использования технологии блокчейн в медицине / О. Н. Андреева // Вестник современных цифровых технологий. — 2020. — № 2. — С. 36-41. — EDN XUSFAE./ <https://www.elibrary.ru/item.asp?id=42533460>

5.2 Перечень ресурсов информационно-коммуникационной сети «Интернет», необходимых для освоения дисциплины (модуля)

№№	Название электронного ресурса	Описание электронного ресурса	Используемый для работы адрес
1.	ЭБС «Университетская библиотека онлайн»	Электронная библиотека, обеспечивающая доступ высших и средних учебных заведений, публичных библиотек и корпоративных пользователей к наиболее востребованным материалам по всем отраслям знаний от ведущих российских издательств	http://biblioclub.ru/
2.	Научная электронная библиотека	Крупнейший российский информационно-аналитический портал в области	http://elibrary.ru/

	eLIBRARY.ru	науки, технологии, медицины и образования, содержащий рефераты и полные тексты более 34 млн научных публикаций и патентов	
3.	Образовательная платформа Юрайт	Электронно-библиотечная система для ВУЗов, ССУЗов, обеспечивающая доступ к учебникам, учебной и методической литературе по различным дисциплинам.	https://urait.ru/
4.	База данных "EastView"	Полнотекстовая база данных периодических изданий	https://dlib.eastview.com
5.	Электронная библиотека "Grebennikon"	Библиотека предоставляет доступ более чем к 30 журналам, выпускаемых Издательским домом "Гребенников".	https://grebennikon.ru/

5.3 Методические указания для обучающихся по освоению дисциплины (модуля)

Освоение обучающимся дисциплины (модуля) предполагает изучение материалов дисциплины (модуля) на аудиторных занятиях и в ходе самостоятельной работы. Аудиторные занятия проходят в форме лекционных занятий и практических занятий.

При подготовке к аудиторным занятиям необходимо помнить особенности каждой формы его проведения.

Подготовка к лекционным занятиям заключается в следующем.

С целью обеспечения успешного обучения обучающийся должен готовиться к лекционному занятию, поскольку оно является важнейшей формой организации учебного процесса, так как:

- знакомит с новым учебным материалом;
- разъясняет учебные элементы, трудные для понимания;
- систематизирует учебный материал;
- ориентирует в учебном процессе.

С этой целью:

- внимательно прочитайте конспект предыдущего лекционного занятия;
- ознакомьтесь с материалом учебников и учебных пособий по теме предыдущего лекционного занятия;
- внесите дополнения к полученным ранее знаниям по теме предыдущего лекционного занятия на полях лекционной тетради;
- запишите вопросы, которые вы зададите лектору на предстоящем лекционном занятии по материалу предыдущего лекционного занятия;
- постарайтесь уяснить место изучаемой темы в своей подготовке;
- узнайте тему предстоящей лекции (по тематическому плану, по информации лектора) и запишите информацию, которой вы владеете по данному вопросу.

Подготовка к практическому занятию.

При подготовке и работе во время проведения практических занятий следует обратить внимание на следующие моменты: на процесс предварительной подготовки, на работу во время занятия, обработку полученных результатов, исправление полученных замечаний.

Предварительная подготовка к практическому занятию заключается в изучении теоретического материала в отведенное для самостоятельной работы время, ознакомление с инструктивными материалами с целью осознания задач практического занятия, техники безопасности при проведении занятия.

Работа во время проведения практического занятия включает:

- консультирование студентов преподавателями и вспомогательным персоналом с целью предоставления исчерпывающей информации, необходимой для самостоятельного выполнения предложенных преподавателем задач, ознакомление с правилами техники безопасности при выполнении задания;
- самостоятельное выполнение заданий согласно обозначенной учебной программой тематики.

Обработка, обобщение полученных результатов практического занятия проводится обучающимися самостоятельно или под руководством преподавателя (в зависимости от степени сложности поставленных задач). В результате оформляется индивидуальный отчет. Подготовленный к сдаче на контроль и оценку отчет сдается преподавателю. Форма отчетности может быть письменная, устная или две одновременно. Главным результатом в данном случае служит получение положительной оценки по каждому практическому занятию / лабораторному занятию. Это является необходимым условием при проведении рубежного контроля и допуска к зачету. При получении неудовлетворительных результатов обучающийся имеет право в дополнительное время пересдать преподавателю работу до проведения промежуточной аттестации.

5.4 Информационно-технологическое обеспечение образовательного процесса по дисциплины (модуля)

5.4.1. Средства информационных технологий

1. Персональные компьютеры;
2. Средства доступа в Интернет;
3. Проектор.

5.4.2. Лицензионное и свободно распространяемое программное обеспечение, в том числе отечественного производства:

1. Операционная система: Astra Linux SE
2. Пакет офисных программ: LibreOffice
3. Справочная система Консультант+
4. Okular или Acrobat Reader DC
5. Ark или 7-zip
6. User Gate
7. TrueConf (client)

5.4.3. Информационные справочные системы и профессиональные базы данных

№№	Название электронного ресурса	Описание электронного ресурса	Используемый для работы адрес
1.	ЭБС	Электронная библиотека, обеспечивающая	http://biblioclub.ru/

	«Университетская библиотека онлайн»	доступ высших и средних учебных заведений, публичных библиотек и корпоративных пользователей к наиболее востребованным материалам по всем отраслям знаний от ведущих российских издательств	
2.	Научная электронная библиотека eLIBRARY.ru	Крупнейший российский информационно-аналитический портал в области науки, технологии, медицины и образования, содержащий рефераты и полные тексты более 34 млн научных публикаций и патентов	http://elibrary.ru/
3.	Образовательная платформа Юрайт	Электронно-библиотечная система для ВУЗов, ССУЗов, обеспечивающая доступ к учебникам, учебной и методической литературе по различным дисциплинам.	https://urait.ru/
4.	База данных "EastView"	Полнотекстовая база данных периодических изданий	https://dlib.eastview.com
5.	Электронная библиотека "Grebennikon"	Библиотека предоставляет доступ более чем к 30 журналам, выпускаемых Издательским домом "Гребенников".	https://grebennikon.ru/

5.5. Материально-техническое обеспечение образовательного процесса по дисциплине (модулю)

Для изучения дисциплины (модуля) используются:

Учебная аудитория для лекционных занятий оснащена специализированной мебелью (стол для преподавателя, парты, стулья, доска для написания мелом), техническими средствами обучения (проектор, экран, звуковое оборудование, компьютер, имеющий доступ в Интернет), а также, при необходимости, демонстрационными печатными пособиями.

Учебная аудитория для практических занятий оснащена специализированной мебелью (стол для преподавателя, парты, стулья, доска для написания мелом); техническими средствами обучения (видеопроjectionное оборудование, средства звуковоспроизведения, экран и имеющие выход в сеть Интернет).

Помещения для самостоятельной работы обучающихся: оснащены специализированной мебелью (парты, стулья) техническими средствами обучения (персональные компьютеры с доступом в сеть Интернет и обеспечением доступа в электронно-информационную среду университета, программным обеспечением).

5.6. Образовательные технологии

При реализации дисциплины (модуля) применяются различные образовательные технологии, в том числе технологии электронного обучения.

Освоение дисциплины (модуля) предусматривает использование в учебном процессе активных и интерактивных форм проведения учебных занятий в форме компьютерных симуляций, разбор конкретных ситуаций, в сочетании с внеаудиторной работой с целью формирования и развития **профессиональных** навыков обучающихся.

При освоении дисциплины (модуля) предусмотрено применением электронного обучения и дистанционных образовательных технологий.

Учебные часы дисциплины (модуля) предусматривают классическую контактную работу преподавателя с обучающимся в аудитории и контактную работу посредством электрон-

ной информационно-образовательной среды в синхронном и асинхронном режиме (вне аудитории) посредством применения возможностей компьютерных технологий (электронная почта, электронный учебник).

В рамках дисциплины (модуля) предусмотрены встречи с руководителями и работниками организаций, деятельность которых связана с *направленностью* реализуемой основной профессиональной образовательной программы.

ЛИСТ РЕГИСТРАЦИИ ИЗМЕНЕНИЙ

№ п/п	Содержание изменения	Реквизиты документа об утверждении изменения	Дата введения изменения
1.	Рабочая программа дисциплины (модуля) актуализирована	Протокол заседания кафедры № 9 от «28» февраля 2024 года	01.09.2024
2.			
3.			
4.			



МИНИСТЕРСТВО НАУКИ И ВЫСШЕГО ОБРАЗОВАНИЯ РОССИЙСКОЙ ФЕДЕРАЦИИ
ФЕДЕРАЛЬНОЕ ГОСУДАРСТВЕННОЕ БЮДЖЕТНОЕ ОБРАЗОВАТЕЛЬНОЕ УЧРЕЖДЕНИЕ
ВЫСШЕГО ОБРАЗОВАНИЯ

**«РОССИЙСКИЙ ГОСУДАРСТВЕННЫЙ СОЦИАЛЬНЫЙ
УНИВЕРСИТЕТ»**

УТВЕРЖДАЮ

Декан факультета экономики и управления

/ П.В. Солoduха

«28» февраля 2024 г.

РАБОЧАЯ ПРОГРАММА ДИСЦИПЛИНЫ (МОДУЛЯ)

УПРАВЛЕНИЕ ПРОЕКТАМИ И ПРОГРАММАМИ

Направление подготовки
«44.04.01 Педагогическое образование»

Направленность
«Информатика (Информатизация начального образования)»

**ОБРАЗОВАТЕЛЬНАЯ ПРОГРАММА ВЫСШЕГО ОБРАЗОВАНИЯ –
ПРОГРАММА МАГИСТРАТУРЫ**

Форма обучения
Заочная

Москва 2024 г.

Рабочая программа дисциплины (модуля) «Управление проектами и программами» разработана на основании федерального государственного образовательного стандарта высшего образования – *магистратуры* по направлению подготовки *44.04.01 Педагогическое образование*, утвержденного приказом Министерства образования и науки Российской Федерации от 22.02.2018 № 126, учебного плана по основной профессиональной образовательной программе высшего образования – программы *магистратуры* по направлению подготовки *44.04.01 Педагогическое образование* (далее – «ОПОП»).

Рабочая программа дисциплины (модуля) разработана канд. социол. наук, доцентом кафедры современного государственного и муниципального управления факультета экономики и управления Рогач О.В.

Рабочая программа дисциплины обсуждена и утверждена на заседании кафедры современного государственного и муниципального управления факультета экономики и управления.

Протокол № 8н от «28» февраля 2024 года

Заведующая кафедрой
д-р социол. наук, профессор



(подпись)

О.А. Уржа

СОДЕРЖАНИЕ

РАЗДЕЛ 1. ПАСПОРТ РАБОЧЕЙ ПРОГРАММЫ ДИСЦИПЛИНЫ (МОДУЛЯ)	4
1.1 Цель и задачи дисциплины	4
1.2 Планируемые результаты обучения по дисциплине в рамках планируемых результатов освоения основной профессиональной образовательной программы высшего образования – программы магистратуры, соотнесенные с установленными индикаторами достижения компетенций	4
РАЗДЕЛ 2. СТРУКТУРА И СОДЕРЖАНИЕ ДИСЦИПЛИНЫ (МОДУЛЯ)	6
2.1 Объем дисциплины, включая контактную работу обучающегося с педагогическими работниками и самостоятельную работу обучающегося	6
2.2. Учебно-тематический план дисциплины.....	8
2.3. Содержание дисциплины (модуля)	13
РАЗДЕЛ 3. УЧЕБНО-МЕТОДИЧЕСКОЕ ОБЕСПЕЧЕНИЕ САМОСТОЯТЕЛЬНОЙ РАБОТЫ ОБУЧАЮЩИХСЯ ПО ДИСЦИПЛИНЕ (МОДУЛЮ)	17
3.1. Виды самостоятельной работы обучающихся по дисциплине (модулю)	13
3.2. Задания для самостоятельной работы.....	19
3.3. Методические указания к самостоятельной работе по дисциплине (модулю).....	22
РАЗДЕЛ 4. ОЦЕНОЧНЫЕ МАТЕРИАЛЫ ПО ДИСЦИПЛИНЕ (МОДУЛЮ)	18
4.1. Форма промежуточной аттестации обучающегося по дисциплине (модулю)	18
4.2. Оценочные материалы, определяющие процедуры оценивания знаний, умений, навыков и (или) опыта деятельности, характеризующих этапы формирования компетенций	23
4.2.1. Организационные основы применения балльно-рейтинговой системы оценки успеваемости обучающихся по дисциплине (модулю)	23
4.2.2. Проведение текущего контроля успеваемости обучающихся по дисциплине (модулю) в соответствии с балльно-рейтинговой системой оценки успеваемости обучающегося	18
4.2.3. Проведение промежуточной аттестации обучающихся по дисциплине (модулю) в соответствии с балльно-рейтинговой системой оценки успеваемости обучающегося	25
4.3. Перечень заданий для проведения текущей и промежуточной оценки знаний, умений, навыков и (или) опыта деятельности, характеризующих этапы формирования компетенций.....	21
4.3.1. Оценочные материалы для проведения текущей аттестации и рубежного контроля, обучающихся по дисциплине (модулю)	21
4.3.2. Оценочные материалы для проведения промежуточной аттестации обучающихся по дисциплине (модулю)	21
РАЗДЕЛ 5. УСЛОВИЯ РЕАЛИЗАЦИИ ДИСЦИПЛИНЫ (МОДУЛЯ)	24
5.1. Перечень основной и дополнительной учебной литературы для освоения дисциплины (модуля).....	24
5.1.1. Основная литература	24
5.1.2. Дополнительная литература	24
5.2 Перечень ресурсов информационно-коммуникационной сети «Интернет», необходимых для освоения дисциплины (модуля).....	25
5.3 Методические указания для обучающихся по освоению дисциплины (модуля)	25
5.4 Информационно-технологическое обеспечение образовательного процесса по дисциплины (модуля).....	25
5.4.1. Средства информационных технологий	26
5.4.2. Лицензионное и свободно распространяемое программное обеспечение, в том числе отечественного производства:	26
5.4.3. Информационные справочные системы и профессиональные базы данных.....	27
5.5. Материально-техническое обеспечение образовательного процесса по дисциплине (модулю)	27
5.6. Образовательные технологии	27
ЛИСТ РЕГИСТРАЦИИ ИЗМЕНЕНИЙ	29

РАЗДЕЛ 1. ПАСПОРТ РАБОЧЕЙ ПРОГРАММЫ ДИСЦИПЛИНЫ (МОДУЛЯ)

1.1 Цель и задачи дисциплины

Цель дисциплины заключается в получении обучающимися теоретических знаний в части критического анализа проблемных ситуаций на основе системного подхода, выработки стратегий действий; знаний процессов управления проектом на всех этапах его жизненного цикла, организации и руководства работой команды, в том числе выработки командной стратегии для достижения поставленной цели; знаний по определению и реализации приоритетов собственной деятельности и способов ее совершенствования на основе самооценки с последующим применением в профессиональной деятельности.

Задачи дисциплины:

1. сформировать навыки анализа проблемной ситуации как целостной системы, выявляя ее составляющие и связи между ними;
2. сформировать навыки разработки вариантов решения проблемной ситуации на основе критического анализа источников информации, разработки стратегии действий для решения проблемной ситуации в виде последовательности шагов, планируя результат каждого из них;
3. сформировать знание принципов проектного подхода к управлению, формирования проектной задачи, разработки концепции, критериев и показателей оценки проекта, плана его реализации;
4. сформировать навыки проведения мониторинга хода реализации проекта, корректировки отклонений, внесения дополнительных изменений в план его реализации, уточняя зоны ответственности участников проектной деятельности;
5. сформировать умения по разработке стратегии командной работы и организации на ее основе отбора членов команды для достижения поставленной цели, в том числе посредством координации деятельности участников команды с учетом особенностей их поведения, временных и прочих ограничений;
6. сформировать навыки организации работы команды проекта, в том числе на основе коллегиальных решений, а также распределения полномочий и делегирования полномочий в соответствии с поставленными целями;
7. сформировать умение выбирать приоритеты собственной профессиональной деятельности и цели карьерного роста, а также определения образовательных потребностей и способов совершенствования собственной деятельности на основе самооценки;
8. сформировать умение встраивать гибкую профессиональную траекторию, с учетом накопленного опыта профессиональной деятельности, изменяющихся требований рынка труда и стратегии личного развития.

1.2 Планируемые результаты обучения по дисциплине в рамках планируемых результатов освоения основной профессиональной образовательной программы высшего образования – программы *магистратуры*, соотнесенные с установленными индикаторами достижения компетенций

Процесс освоения дисциплины направлен на формирование у обучающихся следующих компетенций: УК-1, УК-2, УК-3, УК-6 в соответствии с учебным планом.

В результате освоения дисциплины обучающийся должен демонстрировать следующие результаты:

Категория компетенций (при наличии)	Код компетенции Формулировка компетенции	Код и наименование индикатора достижения компетенции	Результаты обучения
Универсальная компетенция	УК-1. Способен осуществлять критический анализ проблемных ситуаций на основе системного подхода, вырабатывать стратегию действий.	УК-1.1 Анализирует проблемную ситуацию как целостную систему, выявляя ее составляющие и связи между ними. УК-1.2 Разрабатывает варианты решения проблемной ситуации на основе критического анализа источников информации. УК-1.3 Вырабатывает стратегию действий для решения проблемной ситуации в виде последовательности шагов, планируя результат каждого из них.	Знать: методы анализа проблемной ситуации как целостной системы, с учетом составляющих ее элементов и связей между ними. Уметь: разрабатывает варианты решения проблемной ситуации на основе критического анализа источников информации; вырабатывать стратегию действий для решения проблемной ситуации в виде последовательности шагов, планируя результат каждого из них.
Универсальная компетенция	УК-2. Способен управлять проектом на всех этапах его жизненного цикла.	УК-2.1 Понимает принципы проектного подхода к управлению, демонстрирует способность управления проектами. УК-2.2 Формирует проектную задачу, разрабатывает концепцию, критерии и показатели оценки проекта, план реализации проекта. УК-2.3 Осуществляет мониторинг хода реализации проекта, корректирует отклонения, вносит дополнительные изменения в план реализации проекта, уточняет зоны ответственности участников проекта.	Знать: принципы проектного подхода к управлению. Уметь: формировать проектную задачу, разрабатывать концепцию, критерии и показатели оценки проекта, план его реализации, а также осуществлять мониторинг хода реализации проекта, с корректировкой возможных отклонений.
Универсальная компетенция	УК-3. Способен организовывать и руководить работой команды, вырабатывая командную стратегию для достижения поставленной цели	УК-3.1 Вырабатывает стратегию командной работы и на ее основе организует отбор членов команды для достижения поставленной цели. УК-3.2 Координирует и направляет деятельность участников команды на достижение поставленной цели с учетом особенностей поведения ее участников, временных и прочих ограничений.	Знать: методы отбора участников команды проекта и разработки стратегии командной работы в сфере своей профессиональной деятельности. Уметь: координировать и направлять деятельность участников команды на достижение поставленной цели проекта с учетом особенно-

		УК-3.3 Организует работу команды, в том числе на основе коллегиальных решений, а также распределяет полномочия и делегирует полномочия в соответствии с поставленными целями.	стей их поведения, временных и прочих ограничений, специфики распределения полномочий.
Универсальная компетенция	УК-6. Способен определять и реализовывать приоритеты собственной деятельности и способы ее совершенствования на основе самооценки	УК-6.1 Выбирает приоритеты собственной профессиональной деятельности и цели карьерного роста. УК-6.2 Определяет образовательные потребности и способы совершенствования собственной деятельности на основе самооценки. УК-6.3 Выстраивает гибкую профессиональную траекторию, с учетом накопленного опыта профессиональной деятельности, изменяющихся требований рынка труда и стратегии личного развития.	Знать: приоритеты собственной профессиональной деятельности и цели карьерного роста; образовательные потребности и способы совершенствования собственной деятельности на основе самооценки Уметь: выстраивать гибкую профессиональную траекторию, с учетом накопленного опыта профессиональной деятельности, изменяющихся требований рынка труда и стратегии личного развития.

РАЗДЕЛ 2. СТРУКТУРА И СОДЕРЖАНИЕ ДИСЦИПЛИНЫ

2.1 Объем дисциплины, включая контактную работу обучающегося с педагогическими работниками и самостоятельную работу обучающегося

Общая трудоемкость дисциплины составляет 2 зачетные единицы.

Заочная форма обучения

Вид учебной работы	Всего часов	Курс 1		Курс 2	
		Сессия 1-2	Сессия 3-4	Сессия 1-2	Сессия 3-4
Контактная работа обучающихся с педагогическими работниками	8		8		
Лекционные занятия	4		4		
<i>из них: в форме практической подготовки</i>	-		-		
Практические занятия	4		4		
<i>из них: в форме практической подготовки</i>	-		-		
Самостоятельная работа обучающихся	60		60		
Контроль промежуточной аттестации	4		4		
Форма промежуточной аттестации			зачет		

ОБЪЕМ ДИСЦИПЛИНЫ (МОДУЛЯ) В ЧАСАХ	72		72		
--	-----------	--	-----------	--	--

2.2. Учебно-тематический план дисциплины (модуля)

Заочной формы обучения

Раздел, тема	Виды учебной работы, академических часов						
	Всего	Самостоятельная работа	Контактная работа обучающихся с педагогическими работниками				
			Всего	Лекционные занятия	из них: в форме практической подготовки	Практические занятия	из них: в форме практической подготовки
Модуль 1 (Курс 1 Сессии 3-4)							
Раздел 1. Процедуры управления проектом на этапах его жизненного цикла.	36	32	4	4			
Тема 1.1. Концептуальные основы разработки проекта. Ключевые фазы, методы и показатели эффективности.	18	16	2	2			
Тема 1.2. Роль субъектов управленческой деятельности при разработке и реализации проекта.	18	16	2	2			
Раздел 2. Основы управления программой и портфелем проектов.	32	28	4			4	
Тема 2.1. Организационные основы управления программой.	16	14	2			2	
Тема 2.2. Процедуры управления портфелем проектов: сущность, основные этапы, оптимизация и эффективность.	16	14	2			2	
Контроль промежуточной аттестации (час)	4						
<i>Форма промежуточной аттестации</i>	зачет						
Общий объем, часов	72	60	8	4		4	

2.3. Содержание дисциплины

РАЗДЕЛ 1. ПРОЦЕДУРЫ УПРАВЛЕНИЯ ПРОЕКТОМ НА ЭТАПАХ ЕГО ЖИЗНЕННОГО ЦИКЛА.

Перечень изучаемых элементов содержания

Понятие проекта и его признаки. Классификация проектов, ключевые понятия проектного управления и их взаимосвязь. Отличия проектного управления и традиционного менеджмента. Особенности проектного подхода в органах власти и бизнесе. Жизненный цикл проекта: понятие, сущность, модели. Процедуры управления проектами на разных фазах жизненного цикла.

Тема 1.1. *Концептуальные основы разработки проекта. Ключевые фазы, методы и показатели эффективности.*

Перечень изучаемых элементов содержания

Понятие проекта и его отличие от задачи, рабочего задания. Проект как объект управления в органах власти. Проект как бизнес-процесс. Типы проектов. Специфика социальных проектов. Жизненный цикл проекта: понятие, специфика работы, закономерности. Модели жизненного цикла проекта: каскадная модель, итерационная модель, спиральная модель, инкрементная модель. Их преимущества и недостатки. Формирование проектного замысла. Концептуализация проекта. Спецификация. Определение целей и содержания проекта. Планирование в проектной деятельности. Бюджет проекта и ресурсные планы. Порядок разработки сметы проекта. Методы проведения экспертизы проекта. Оценка инновационных проектов. Показатели эффективности проекта. Контроль исполнения календарных планов проекта. Контроль стоимости проекта. Методы обеспечения и контроля качества.

Тема 1.2. *Роль субъектов управленческой деятельности при разработке и реализации проекта.*

Перечень изучаемых элементов содержания

Организационная структура управления проектом, принципы построения организационных структур управления проектами, факторы выбора организационных структур управления проектами, влияние корпоративной культуры на выбор организационной структуры управления проектами. Функциональная структура управления проектами, проектная структура, матричная структура управления проектами (слабая матрица, сбалансированная матрица, сильная матрица). Проектные структуры: преимущества и недостатки. Управление человеческими ресурсами проекта. Команды проекты: понятие и виды. Концепция развития команды проекта. Гибкие методы управления проектами и роль проектных команд. Управление коммуникациями проекта. Схемы организационных взаимоотношений и сфер ответственности при разработке и реализации проекта. Управление конфликтами в проекте. Основы управления организационными изменениями в проектной деятельности. Стандарты описания компетенций менеджера проекта. Понятие «проектный офис», типы проектных офисов, функции проектного офиса, разработка концепции и структуры проектного офиса, определение стандартов и методологии проектного офиса, этапы внедрения проектного офиса в современных компаниях. Проектные офисы в органах власти: понятие, особенности, полномочия.

ЗАДАНИЯ К ПРАКТИЧЕСКИМ ЗАНЯТИЯМ РАЗДЕЛА 1

Тема практического занятия: Концептуальные основы разработки проекта. Ключевые фазы, методы и показатели эффективности.

Форма практического задания: расчетное практическое задание.

Темы расчетного практического задания:

1. Возьмите за основу любую проектную идею (например, открытие своего бизнеса, выпуск нового товара, проведение масштабного мероприятия, реализацию социального проекта, проекта по развитию территории муниципального образования/региона и т.п.). Предложите для нее модель жизненного цикла. Рассчитайте количество и состав фаз жизненного цикла проекта. Обоснуйте свой выбор.
2. Построить и рассчитать временные параметры модели сетевого графика, исходные данные взять в таблице.

Название работы	Продолжительность работы	Упорядочение работ
A	10	1) Работы С, I, G являются исходными работами проекта, которые могут выполняться одновременно. 2) Работы E и A следуют за работой С. 3) Работа H следует за работой I. 4) Работы D и J следуют за работой G. 5) Работа B следует за работой E. 6) Работа K следует за работами A и D, но не может начаться прежде, чем не завершится работа H. 7) Работа F следует за работой J.
B	8	
C	4	
D	12	
E	7	
F	11	
G	5	
H	8	
I	3	
J	9	
K	10	

3. Заполните лист спецификации работ любого проекта (на выбор студента). В качестве шаблона заполнения спецификации можно использовать, представленную ниже таблицу.

Перечень работ	Единица измерения	Стоимость всего	Сроки исполнения	Ограничения/допущения

РУБЕЖНЫЙ КОНТРОЛЬ К РАЗДЕЛУ 1

форма рубежного контроля – тестирование

Рубежный контроль к разделу 1

(??) Особый вид управленческой деятельности, базирующийся на предварительной коллегиальной разработке комплексной системной модели действий по достижению оригинальной цели и направленный на реализацию этой модели – это ...

(!) управление проектом

(?) управление портфелем проектов

(?) управление программами

(??) Временной разрез, который охватывает весь жизненный цикл проекта и соответствует его организационно-экономическому уровню называется...

- (?) оперативный
- (?) тактический
- (!) стратегический

(??) Современная концепция управления проектами заключается в...

- (?) структуризации и развертывании целей, с последующим проектированием системы организации и мотивации достижения этих целей в рамках проекта
- (?) разработке целостной системы материально-технического обеспечения проектов
- (!) создании, развитии и изменении деятельности организации, которая может быть представлена как совокупность различных проектов, обеспечивающих достижение ее стратегических целей

(??) 1980-е годы ознаменовались:

- (!) формированием системы управления проектами как сферы профессиональной деятельности
- (?) дальнейшим развитием системного подхода к управлению проектами
- (?) совершенствованием управления проектами с внедрением информационных технологий более высокого уровня

(??) Фаза осуществления проекта начинается сразу же после ...

- (?) Фазы разработки концепции проекта
- (!) Фазы планирования проекта
- (?) Фазы оценки и экспертизы проекта

(??) Верно ли утверждение: «Фазы жизненного цикла проекта не требуют управления, т.к. являются естественным отражением хода реализации проекта»

- (?) да
- (!) нет

(??) Основные процессы управления проектами (макропроцессы) разбиваются на 6 основных групп, реализующих различные функции управления:

- (!) процессы инициирования проекта
- (?) процессы разработки концепции проекта
- (?) процессы целеполагания
- (!) процессы планирования
- (!) процессы исполнения
- (?) процессы организации проектной деятельности
- (?) процессы координации проектной деятельности
- (!) процессы анализа
- (!) процессы управления
- (!) процессы завершения.

(??) Гибридная организационная форма, в которой горизонтальная структура руководства проектом «накладывается» на нормальную функциональную иерархию – это...

- (?) функциональная структура
- (?) дивизиональная структура
- (!) матричная структура

(??) ... - это единый орган управления проектом, представляющий собой совокупность сотрудников, осуществляющих управленческую деятельность на основе командного принципа организации взаимодействия.

(!)команда управления проектом

(?)команда проекта

(?)организационная команда

(??)Влияет ли стабильность потребностей в ресурсах на выбор структуры руководства проектом

(!) да

(?) нет

РАЗДЕЛ 2. ОСНОВЫ УПРАВЛЕНИЯ ПРОГРАММОЙ И ПОРТФЕЛЕМ ПРОЕКТОВ

Перечень изучаемых элементов содержания

Понятие закона и закономерности в науке. Закон синергии. Закон самосохранения и борьба организаций за выживание. Жизненно важные интересы организации. Закон развития деловых организаций. Закон композиции и пропорциональности. Закон информированности и упорядоченности. Закон единства анализа и синтеза. Специфические законы организации. Жизненные циклы развития организации. Понятие кризиса, виды кризисов в организации. Принципы антикризисного управления организацией.

Тема 2.1. *Организационные основы управления программой.*

Перечень изучаемых элементов содержания

Понятие программы, ее отличие от проекта. Особенности управление программой (на уровне бизнес-структуры, на уровне муниципального образования/региона/государства). Модель зрелости управления портфелями, программами и проектами (РЗМЗ). Стандарты управления программами. Требования к управлению программой. Организация управления программой. Процесс инициации программы. Процессы планирования программы. Процесс контроля выполнения программы и управления изменениями программы. Процесс завершения программы. Национальные проекты и программы стратегического развития.

Тема 2.2. *Процедуры управления портфелем проектов: сущность, основные этапы, оптимизация и эффективность.*

Перечень изучаемых элементов содержания

Понятие портфеля проектов. Преимущества портфельного управления. Виды портфеля проектов. Цели управления портфелем проектов. Этапы управления портфелем проектов. Инструменты управления портфелем проектов. Активная и пассивная модели управления портфелем проектов. Задачи портфельного управления проектами. Организационная структура управления портфелем проектов. Функциональная структура управления портфелем проектов. Инвентаризации портфеля проектов. Перегрузка портфеля проектами: отбор и расстановка приоритетов. Оптимизации портфеля проектов. Балансировка портфеля проектов.

ЗАДАНИЯ К ПРАКТИЧЕСКИМ ЗАНЯТИЯМ РАЗДЕЛА 2

Тема практического занятия: Процедуры управления портфелем проектов: сущность, основные этапы, оптимизация и эффективность.

Форма практического задания: расчетное практическое задание.

Темы расчетного практического задания:

1. Взять за основу любую организацию/муниципальное образование. Определить стратегическую цель и задачи ее/его развития. Составить пул проектов, которые могли бы помочь в достижении стратегических задач развития организации/муниципального образования. Описать актуальность, стоимость, возможность реализации в современных условиях, значимость для решения стратегических задач и пр. Сформировать рейтинг проектов и провести их отбор в портфель проектов на общую стоимость 10/50 млн. руб. В портфеле составляем приоритеты реализации проектов. Рассмотреть влияние выбранного портфеля проектов на изменение состояния организации/муниципального образования. Рассчитать риски от внедрения вашего портфеля проектов.
2. Рассчитайте мультипликативный эффект от поддержки гражданских культурных инициатив в форме субсидий некоммерческим организациям (НКО), которые являются создателями собственных творческих мастерских, культурных центров, музеев.
3. Имеются следующие данные о стоимости работ по проекту из вашего портфеля проектов. Рассчитайте показатели, которых не хватает, чтобы заполнить таблицу. На основе рассчитанных данных примите решение: 1) о перспективах данного проекта 2) о целесообразности использования таких инструментов портфельного управления, как: балансировка портфеля, максимизация его стоимости и пр. Какие действия по управлению портфелем проектов вы предпримите?

Работа	Плановые затраты (BCWS), руб.	Освоенный объем (BCWP), руб.	Фактические затраты (ACWP), руб.	Отклонение по затратам		Отклонение по расписанию	
				CV, руб.	CVP, руб.	SV, руб.	SVP, руб.
1	55 000	50 000	52 000				
2	42 000	42 000	43 500				
3	38 000	25 000	27 000				
4	15 000	5 000	3 000				
Всего							

РУБЕЖНЫЙ КОНТРОЛЬ К РАЗДЕЛУ 2

форма рубежного контроля – тестирование

Рубежное тестирование к разделу 2

(??) Результатом инвентаризации программ и проектов является...

(!) создание реестра проектов

(?) расстановка приоритетов

(?) ранжирование проектов

(??) Процедуры управления проектом по традиционной методологии включают в себя:

(!) определение среды проекта

(!) формулирование проекта

(?) определение требований к проекту

(?) постановка четких и достижимых целей

(??) Дата, к которой событие должно наступить согласно обязательствам перед заказчиком или руководством организации - ...

(?) позднейшая допустимая дата

(!)дата выполнения обязательств

(?)планируемая дата

(??)Проектная диагностика включает в себя...

(!)составление отчета с описанием основных компонентов бизнес-модели компании

(?)разработку концепции и структуры проектного офиса, которая соответствует стратегии, целям и задачам компании

(?)определяются необходимые методы и инструменты проектной деятельности

(??) ... – это число лет, необходимых для возмещения вложенных инвестиций

(?)период инвестирования

(?)период эксплуатации

(!)период окупаемости

(??)Расстановка и управление приоритетами проектов помогает...

(?)установить критерии, определяющие категории и размеры проектов

(?)установить и при необходимости пересматривать приоритеты программ и проектов

(!)выявить потенциальные конфликты с другими проектами

РАЗДЕЛ 3. УЧЕБНО-МЕТОДИЧЕСКОЕ ОБЕСПЕЧЕНИЕ САМОСТОЯТЕЛЬНОЙ РАБОТЫ ОБУЧАЮЩИХСЯ ПО ДИСЦИПЛИНЕ (МОДУЛЮ)

3.1. Виды самостоятельной работы обучающихся по дисциплине (модулю)

Заочной формы обучения (при наличии)

Раздел, тема	Количество часов	Вид самостоятельной работы
Модуль 1. курс 1 сессии 3-4		
Раздел 1. Процедуры управления проектом на этапах его жизненного цикла.	10	Подготовка реферата
	22	Самостоятельное изучение материала раздела/темы
Раздел 2. Основы управления программой и портфелем проектов.	10	Подготовка реферата
	18	Самостоятельное изучение материала раздела/темы
Общий объем по модулю/семестру, часов	60	
Общий объем по дисциплине (модулю), часов	60	

3.2. Задания для самостоятельной работы

Задания для самостоятельной работы к Разделу 1

Вопросы для самостоятельной работы к Разделу 1

1. Ключевые понятия проектного управления.
2. Принципы внедрения проектного управления в органах публичной власти.
3. Особенности управления проектами в современных организациях.
4. Признаки проекта и его отличие от рабочих заданий/задач.
5. Развитие методологии проектной деятельности: отечественный и зарубежный опыт.
6. Международные организации/ассоциации проектного управления.
7. Особенности жизненного цикла проекта.
8. Принципы развертывания жизненного цикла проекта.
9. Фазы жизненного цикла проекта.
10. Факторы выбора модели жизненного цикла проекта.
11. Участники проекта.
12. Команда проекта и команда управления проектом: соотношение понятий, состав.
13. Роли членов команды проекта.
14. Системный подход в управлении проектами.
15. Постановка цели проекта.
16. Управление проектом в организации с функциональной структурой.
17. Календарно-сетевое планирование и особенности построения диаграммы Ганта.
18. Выбор формы организации проекта.
19. Общие принципы построения организационных структур управления проектами.
20. Виды проектов в органах государственной власти (приоритетные, внешние, внутренние проекты).

Перечень тем рефератов к Разделу 1:

1. Проектный подход как инструмент повышения эффективности деятельности органов власти.
2. Роль проектов в развитии современных организаций.
3. Команда проекта и ее типы.
4. Методы проведения экспертизы проекта.
5. Процесс инициации проекта.
6. Процесс планирования содержания проекта
7. Процесс разработки расписания.
8. Процесс планирования бюджета проекта.
9. Процесс планирования персонала проекта.
10. Процесс планирования закупок в проекте,
11. Процесс планирования рисков.
12. Процесс планирования обмена информацией в проекте.
13. Процесс планирования управления изменениями в проекте.
14. Процесс организации исполнения проекта.
15. Процесс контроля исполнения проекта.
16. Процесс завершения проекта.

Литература для самостоятельного изучения к Разделу 1.

1. Зуб, А. Т. Управление проектами: учебник и практикум для вузов / А. Т. Зуб. — 2-е изд., перераб. и доп. — Москва : Издательство Юрайт, 2024. — 397 с. — (Высшее образование). — ISBN 978-5-534-17500-4. — Текст : электронный // Образовательная платформа Юрайт [сайт]. — URL: <https://urait.ru/bcode/536083>.
2. Проектное управление в органах власти: учебник для вузов / Г. М. Кадырова, С. Г. Еремин, А. И. Галкин ; под редакцией С. Е. Прокофьева. — Москва : Издательство Юрайт, 2024. — 263 с. — (Высшее образование). — ISBN 978-5-534-15222-7. — Текст : электронный // Образовательная платформа Юрайт [сайт]. — URL: <https://urait.ru/bcode/543958>.

3. Поляков, Н. А. Управление инновационными проектами: учебник и практикум для вузов / Н. А. Поляков, О. В. Мотовилов, Н. В. Лукашов. — 2-е изд., испр. и доп. — Москва : Издательство Юрайт, 2024. — 384 с. — (Высшее образование). — ISBN 978-5-534-15534-1. — Текст : электронный // Образовательная платформа Юрайт [сайт]. — URL: <https://urait.ru/bcode/536478>.
4. Управление проектами: учебник и практикум для вузов / А. И. Балашов, Е. М. Рогова, М. В. Тихонова, Е. А. Ткаченко ; под общей редакцией Е. М. Роговой. — Москва : Издательство Юрайт, 2024. — 383 с. — (Высшее образование). — ISBN 978-5-534-00436-6. — Текст : электронный // Образовательная платформа Юрайт [сайт]. — URL: <https://urait.ru/bcode/535573>.
5. Федотова, М. А. Проектное финансирование и анализ : учебное пособие для вузов / М. А. Федотова, И. А. Никонова, Н. А. Лысова. — Москва : Издательство Юрайт, 2024. — 144 с. — (Высшее образование). — ISBN 978-5-534-09860-0. — Текст : электронный // Образовательная платформа Юрайт [сайт]. — URL: <https://urait.ru/bcode/536452>.

Задания для самостоятельной работы к Разделу 2

Вопросы для самостоятельной работы к Разделу 2

1. Современные возможности использования модели организационной зрелости управления проектами (любой на выбор).
2. Контрольное событие программы.
3. Расписание программы (календарный план программы).
4. Ограничение программы.
5. Ролевая (организационная) структура управления программами.
6. Куратор программы и его роль.
7. Руководитель программы и его роль.
8. Инициация программы в организации/органах власти.
9. Процесс планирования бюджета программы.
10. Процесс организационного планирования программы.
11. Процесс планирования управления рисками программы.
12. Процесс планирования коммуникаций программы.
13. Процесс планирования управления изменениями программы.
14. Процесс обеспечения исполнения программы.
15. Процесс запуска проекта программы.
16. Процесс контроля выполнения программы и управления изменениями программы.
17. Процесс приемки результатов проектов и организация использования промежуточных выгод программы.
18. Процесс закрытия проекта программы.
19. Процесс завершения программы.
20. Задачи портфельного управления проектами.
21. Схема организационной структуры управления портфелем проектов.

Перечень тем рефератов к Разделу 2:

1. Требования к управлению программой.
2. Требования к управлению портфелем проектов.
3. Процесс планирования содержания и выгод программы.
4. Преимущества управление портфелем проектов
5. Сущность управления портфелем проектов.
6. Виды портфелей проектов.
7. Формирование портфеля проектов.
8. Жизненный цикл управления портфелем проекта.
9. Организация управления портфелем проектов.

10. Процесс формализации процедур управления и параметров оценки портфеля проектов.
11. Процесс идентификации и оценки компонентов портфеля проектов.
12. Процесс оптимизации и балансировки портфеля проектов.
13. Ключевые цели национальных проектов.
14. Финансовое и ресурсное обеспечение национальных проектов.
15. Программы и планы развития российских территорий.
16. Показатели эффективной реализации Национальных проектов и программ.
17. Риски реализации национального проекта (рассмотреть на примере одного из нацпроектов).

Литература для самостоятельного изучения к Разделу 2.

1. Борщевский, Г. А. Управление государственными программами и проектами : практическое пособие для вузов / Г. А. Борщевский. — Москва : Издательство Юрайт, 2023. — 363 с. — (Высшее образование). — ISBN 978-5-534-14821-3. — Текст : электронный // Образовательная платформа Юрайт [сайт]. — URL: <https://urait.ru/bcode/520330> (дата обращения: 02.03.2023).
2. Государственно-частное партнерство : учебное пособие для вузов / И. Н. Ткаченко [и др.] ; под редакцией И. Н. Ткаченко. — Москва : Издательство Юрайт, 2023. — 188 с. — (Высшее образование). — ISBN 978-5-534-00518-9. — Текст : электронный // Образовательная платформа Юрайт [сайт]. — URL: <https://urait.ru/bcode/512355> (дата обращения: 02.03.2023)
3. Кузнецова, Е. В. Управление портфелем проектов как инструмент реализации корпоративной стратегии : учебник для вузов / Е. В. Кузнецова. — 2-е изд., перераб. и доп. — Москва : Издательство Юрайт, 2023. — 177 с. — (Высшее образование). — ISBN 978-5-534-07425-3. — Текст : электронный // Образовательная платформа Юрайт [сайт]. — URL: <https://urait.ru/bcode/512289>
4. Поляков, Н. А. Управление инновационными проектами : учебник и практикум для вузов / Н. А. Поляков, О. В. Мотовилов, Н. В. Лукашов. — 2-е изд., испр. и доп. — Москва : Издательство Юрайт, 2023. — 384 с. — (Высшее образование). — ISBN 978-5-534-15534-1. — Текст : электронный // Образовательная платформа Юрайт [сайт]. — URL: <https://urait.ru/bcode/511434> (дата обращения: 02.03.2023).
5. Управление программными проектами : учебное пособие для вузов / В. Е. Гвоздев [и др.] ; под редакцией Р. Ф. Маликова. — Москва : Издательство Юрайт, 2023. — 167 с. — (Высшее образование). — ISBN 978-5-534-14329-4. — Текст : электронный // Образовательная платформа Юрайт [сайт]. — URL: <https://urait.ru/bcode/519678> (дата обращения: 02.03.2023).
6. Уржа, Ольга Александровна. Социология управления [Электронный ресурс] : учеб. пособие для магистратуры и аспирантуры / О. А. Уржа ; рец. : В. И. Патрушев, С. Н. Рохмистров ; М-во образования и науки РФ, Рос. гос. соц. ун-т. - М. : Издательство Московского гуманитарного университета, 2018. - 263 с. - Режим доступа : <https://biblioteka.rgsu.net>. - Размер файла: 2,44 Мб. - ISBN 978-5-907017-37-5

3.3. Методические указания к самостоятельной работе по дисциплине (модулю)

Освоение слушателями программы предполагает изучение материалов дисциплин (модулей) в ходе самостоятельной работы.

Для успешного освоения дисциплины (модуля) и достижения поставленных целей необходимо внимательно ознакомиться с рабочей программой дисциплины (модуля), доступной в электронной информационно-образовательной среде РГСУ.

Следует обратить внимание на списки основной и дополнительной литературы, на предлагаемые преподавателем ресурсы информационно-телекоммуникационной сети Интернет. Эта информация необходима для самостоятельной работы обучающегося.

Для более углубленного изучения темы задания для самостоятельной работы рекомендуется выполнять параллельно с изучением данной темы. При выполнении заданий по возможности используйте наглядное представление материала.

Самостоятельная работа включает разнообразный комплекс видов и форм работы обучающихся.

Написание реферата (доклада).

Требования к структуре реферата (доклада):

Работа должна содержать систематизацию и краткое изложение материала из не менее 5-и литературных источников (монографий, научных статей и докладов) по выбранной теме.

Основные требования к оформлению:

Структура доклада (реферата): 1) титульный лист; 2) содержание (в нем последовательно указываются названия пунктов доклада (реферата), указываются страницы, с которых начинается каждый пункт); 3) введение (формулируется суть исследуемой проблемы, обосновывается выбор темы, определяются ее значимость и актуальность, указываются цель и задачи доклада (реферата), дается характеристика используемой литературы); 4) основная часть (каждый раздел ее доказательно раскрывает исследуемый вопрос); 5) выводы и заключение (подводятся итоги или делается обобщенный вывод по теме доклада (реферата)); 6) литература.

Доклад (реферат) оформляется на одной стороне листа белой бумаги формата А4 (210x297 мм). Интервал межстрочный -полуторный. Цвет шрифта - черный. Гарнитура шрифта основного текста - «Times New Roman» или аналогичная. Кегль (размер) от 12 до 14 пунктов. Размеры полей страницы (не менее): правое 10 мм, верхнее – 15 мм, нижнее – 20 мм, левое - 25 мм. Формат абзаца: полное выравнивание («по ширине»). Отступ красной строки одинаковый по всему тексту – 15 мм. Страницы должны быть пронумерованы с учётом титульного листа (на титульном листе номер страницы не ставится). В работах используются цитаты, статистические материалы. Эти данные оформляются в виде сносок (ссылок и примечаний). Внутритекстовые, подстрочные и затекстовые библиографические ссылки должны оформляться в соответствии с ГОСТ Р 7.0.5-2008 «Библиографическая ссылка». Общие требования и правила составления».

Реферат (доклад) сдается в бумажном и электронном виде (10 - 20 печатных страниц).

При проверке реферата (доклада) на антиплагиат - www.antiplagiat.ru - (более 50% заимствований) работа не принимается.

Выполнение тестовых заданий.

Тестовые задания содержат вопросы и 3-4 варианта ответа по базовым положениям изучаемой темы, составлены с расчетом на знания, полученные слушателями в процессе изучения темы.

Тестовые задания выполняются в письменной или электронной форме и сдаются преподавателю, ведущему дисциплину (модуль).

Написание эссе.

Эссе - вид самостоятельной исследовательской работы обучающихся, с целью углубления и закрепления теоретических знаний и освоения практических навыков. Цель эссе состоит в развитии самостоятельного творческого мышления и письменного изложения собственных мыслей. При написании эссе слушатель должен представить развернутый письменный ответ на теоретический или практический актуальный вопрос, объявленный преподавателем в аудитории непосредственно перед ее написанием. В процессе написания эссе разрешается пользоваться нормативно-правовыми актами, конспектом лекций (в печатном виде). Использование интернет-ресурсов не допускается. Темы эссе преподаватель предлагает из числа тех, которые слушатели уже рассматривали на лекциях или семинарских занятиях, исходя из содержания заданий в со-

ставе оценочных средств. По решению преподавателя, в качестве темы эссе может быть выбрана одна или несколько тем, которые могут быть распределены между слушателями по желанию.

Эссе проводится письменно, по объему не более 3-х печатных листов.

Требования к оформлению эссе:

Эссе выполняется на компьютере (гарнитура Times New Roman, шрифт 14) через 1,5 интервала с полями: верхнее, нижнее – 2; правое – 3; левое – 1,5. Отступ первой строки абзаца – 1,25. Сноски – постраничные. Таблицы и рисунки встраиваются в текст работы. При этом обязательный заголовок таблицы надо размещать над табличным полем, а рисунки сопровождать подрисуночными подписями. При включении в эссе нескольких таблиц и/или рисунков их нумерация обязательна. Обязательна и нумерация страниц. Их целесообразно проставлять внизу страницы – по середине или в правом углу. Номер страницы не ставится на титульном листе, но в общее число страниц он включается. Объем эссе, без учета приложений, не должен превышать 5 страниц. Значительное превышение установленного объема является недостатком работы и указывает на то, что слушатель не сумел отобрать и переработать необходимый материал.

Работа должна содержать собственные умозаключения по сути поставленной проблемы, включать самостоятельно проведенный анализ по сути этой проблемы, выводы, обобщающие авторскую позицию по поставленной проблеме.

РАЗДЕЛ 4. ОЦЕНОЧНЫЕ МАТЕРИАЛЫ ПО ДИСЦИПЛИНЕ (МОДУЛЮ)

4.1. Форма промежуточной аттестации обучающегося по дисциплине (модулю)

Контрольным мероприятием промежуточной аттестации обучающихся по дисциплине (модулю) является зачет, которые проводится в устной форме.

4.2. Оценочные материалы, определяющие процедуры оценивания знаний, умений, навыков и (или) опыта деятельности, характеризующих этапы формирования компетенций

4.2.1. Организационные основы применения балльно-рейтинговой системы оценки успеваемости обучающихся по дисциплине (модулю)

Оценка качества освоения обучающимися дисциплины (модуля) реализуется в формате балльно-рейтинговой системы оценки успеваемости обучающихся (БРСО).

БРСО в ходе текущего контроля успеваемости и промежуточной аттестации осуществляется по 100-балльной шкале.

Академический рейтинг обучающегося по дисциплине (модулю) складывается из результатов:

- текущего контроля успеваемости (максимальный текущий рейтинг обучающегося 80 рейтинговых баллов);
- промежуточной аттестации (максимальный рубежный рейтинг обучающегося 20 рейтинговых баллов).

Условия оценки освоения обучающимся дисциплины (модуля) в формате БРСО доводятся преподавателем до сведения обучающихся на первом учебном занятии, а также размещены в свободном доступе в электронной информационно-образовательной среде Университета.

4.2.2. Проведение текущего контроля успеваемости обучающихся по дисциплине (модулю) в соответствии с балльно-рейтинговой системой оценки успеваемости обучающегося

В течение учебного семестра до промежуточной аттестации на основании утвержденной рабочей программы дисциплины (модуля) формируется текущий рейтинг обучающегося. Текущий рейтинг обучающегося складывается как сумма рейтинговых баллов, полученных им в течение учебного семестра по всем видам учебных занятий по дисциплине (модулю).

В процессе текущего контроля оцениваются следующие действия обучающегося, направленные на освоение компетенций в рамках изучения учебной дисциплины:

- академическая активность (посещаемость учебных занятий, самостоятельное изучение содержания учебной дисциплины в электронной информационно-образовательной среде, соблюдение сроков сдачи практических заданий и текущих контрольных мероприятий и др.);
- выполнение и сдача текущих и итогового практических заданий (эссе, рефераты, творческие задания, кейс-задания, лабораторные работы, расчетные задания и др., активное участие в групповых интерактивных занятиях (дискуссии, WiKi-проекты и др.), защита проектов и др.);
- прохождение рубежей текущего контроля, включая соблюдение графика их прохождения в электронной информационно-образовательной среде.

Для планирования расчета текущего рейтинга обучающегося используются следующие пропорции:

Вид учебного действия	Максимальная рейтинговая оценка, баллов
академическая активность	10
практические задания	40
<i>из них: текущие практические задания</i>	20
<i>итоговое практическое задание</i>	20
рубежи текущего контроля	30
ИТОГО:	80

В течение учебного семестра по дисциплине (модулю) обучающимся должен быть накоплен текущий рейтинг не менее 52 рейтинговых баллов (65% от максимального значения текущего рейтинга).

Необходимыми условиями допуска обучающегося к промежуточной аттестации по дисциплине являются положительное прохождение обучающимся не менее 65% рубежей текущего контроля с накоплением не менее 65% максимального рейтингового балла за каждый рубеж текущего контроля и положительное выполнение итогового практического задания с накоплением не менее 65% максимального рейтингового балла, установленного за итоговое практическое задание.

Невыполнение вышеуказанных условий является текущей академической задолженностью, которая должна быть ликвидирована обучающимся до контрольного мероприятия промежуточной аттестации.

Сведения о наличии у обучающихся текущей академической задолженности, сроках и порядке добора рейтинговых баллов для её ликвидации доводятся до обучающихся педагогическим работником.

В случае не ликвидации текущей академической задолженности, педагогический работник обязан во время контрольного мероприятия промежуточной аттестации поставить обучающемуся 0 рейтинговых баллов. В этом случае ликвидация текущей академической задолженности возможна в периоды проведения повторной промежуточной аттестации.

4.2.3. Проведение промежуточной аттестации обучающихся по дисциплине (модулю) в соответствии с балльно-рейтинговой системой оценки успеваемости обучающегося

Промежуточная аттестация по дисциплине (модулю) проводится в соответствии с Положением о промежуточной аттестации обучающихся по основным профессиональным образова-

тельными программам в Российском государственном социальном университете и Положением о балльно-рейтинговой системе оценки успеваемости обучающихся по основным профессиональным образовательным программам в Российском государственном социальном университете в действующей редакции.

На промежуточную аттестацию отводится 20 рейтинговых баллов.

Ответы обучающегося на контрольном мероприятии промежуточной аттестации оцениваются педагогическим работником по 20 - балльной шкале, а итоговая оценка по дисциплине (модулю) выставляется по пятибалльной системе для дифференцированного зачета.

Критерии выставления оценки определяются Положением о балльно-рейтинговой системе оценки успеваемости обучающихся по основным профессиональным образовательным программам высшего образования - программам магистратуры в Российском государственном социальном университете.

В процессе определения рубежного рейтинга обучающегося используется следующая шкала:

Рубежный рейтинг	Критерии оценки освоения обучающимся учебной дисциплины в ходе контрольных мероприятий промежуточной аттестации
19-20 рейтинговых баллов	обучающийся глубоко и прочно усвоил программный материал, исчерпывающе, последовательно, грамотно и логически стройно его излагает, тесно увязывает с задачами и будущей деятельностью, не затрудняется с ответом при видоизменении задания, свободно справляется с задачами и практическими заданиями, правильно обосновывает принятые решения, умеет самостоятельно обобщать и излагать материал, не допуская ошибок
16-18 рейтинговых баллов	обучающийся твердо знает программный материал, грамотно и по существу излагает его, не допуская существенных неточностей в ответе на вопрос, может правильно применять теоретические положения и владеет необходимыми умениями и навыками при выполнении практических заданий
13-15 рейтинговых баллов	обучающийся освоил основной материал, но не знает отдельных деталей, допускает неточности, недостаточно правильные формулировки, нарушает последовательность в изложении программного материала и испытывает затруднения в выполнении практических заданий
1-12 рейтинговых баллов	обучающийся не знает значительной части программного материала, допускает существенные ошибки, с большими затруднениями выполняет практические задания
0 рейтинговых баллов	не аттестован

4.3. Перечень заданий для проведения текущей и промежуточной оценки знаний, умений, навыков и (или) опыта деятельности, характеризующих этапы формирования компетенций

4.3.1. Оценочные материалы для проведения текущей аттестации и рубежного контроля, обучающихся по дисциплине (модулю)

Перечень вопросов рубежного контроля и текущей аттестации

№ п/п	Контролируемые разделы, дисциплины	Код контролируемой компетенции	Форма рубежного контроля	Вопросы/задания рубежного контроля
1	Раздел -1 «Процедуры управления проектом на этапах его жизненного цикла»	УК-1	Компьютерное тестирование	<p>(?)Особый вид управленческой деятельности, базирующийся на предварительной коллегиальной разработке комплексной системной модели действий по достижению оригинальной цели и направленный на реализацию этой модели – это ... (!)управление проектом (?)управление портфелем проектов (?)управление программами</p> <p>(?) Временной разрез, который охватывает весь жизненный цикл проекта и соответствует его организационно-экономическому уровню называется... (?)оперативный (?) тактический (!) стратегический</p> <p>(?)Современная концепция управления проектами заключается в... (?)структуризации и развертывании целей, с последующим проектированием системы организации и мотивации достижения этих целей в рамках проекта (?)разработке целостной системы материально-технического обеспечения проектов (!)создании, развитии и изменении деятельности организации, которая может быть представлена как совокупность различных проектов, обеспечивающих достижение ее стратегических целей</p> <p>(?)1980-е годы ознаменовались: (!)формированием системы управления проектами как сферы профессиональной деятельности (?)дальнейшим развитием системного подхода к управлению проектами (?)совершенствованием управления проектами с внедрением информационных технологий более высокого уровня</p>
		УК-2	Компьютерное те-	<p>(?)Фаза осуществления проекта начинается сразу же после ... (?)Фазы разработки концепции проекта (!)Фазы планирования проекта (?)Фазы оценки и экспертизы проекта</p>

			стиро- вание	<p>(??) Верно ли утверждение: «Фазы жизненного цикла проекта не требуют управления, т.к. являются естественным отражением хода реализации проекта» (?)да (!)нет</p> <p>(??) Основные процессы управления проектами (макропроцессы) разбиваются на 6 основных групп, реализующих различные функции управления: (!)процессы инициирования проекта (?)процессы разработки концепции проекта (?)процессы целеполагания (!)процессы планирования (!) процессы исполнения (?)процессы организации проектной деятельности (?)процессы координации проектной деятельности (!)процессы анализа (!)процессы управления (!)процессы завершения.</p>
		УК-3	Компьютерное тестирование	<p>(??) Гибридная организационная форма, в которой горизонтальная структура руководства проектом «накладывается» на нормальную функциональную иерархию – это... (?)функциональная структура (?)дивизиональная структура (!)матричная структура</p> <p>(??) ... - это единый орган управления проектом, представляющий собой совокупность сотрудников, осуществляющих управленческую деятельность на основе командного принципа организации взаимодействия. (!)команда управления проектом (?)команда проекта (?)организационная команда</p> <p>(??)Влияет ли стабильность потребностей в ресурсах на выбор структуры руководства проектом (!) да (?) нет</p>
2.	Раздел -2 «Основы управления программой и портфелем проектов»	УК-2	Компьютерное тестирование	<p>(??) Результатом инвентаризации программ и проектов является... (!)создание реестра проектов (?)расстановка приоритетов (?)ранжирование проектов</p> <p>(??)Процедуры управления проектом по традиционной методологии включают в себя: (!)определение среды проекта (!)формулирование проекта (?)определение требований к проекту (?)постановка чётких и достижимых целей</p>
		УК-6	Компьютерное тестирование	<p>(??)Дата, к которой событие должно наступить согласно обязательствам перед заказчиком или руководством организации - ... (?)позднейшая допустимая дата (!)дата выполнения обязательств (?)планируемая дата</p> <p>(??)Проектная диагностика включает в себя... (!)составление отчета с описанием основных компонентов бизнес-модели компании (?)разработку концепции и структуры проектного офиса, которая соответствует стратегии, целям и задачам компа-</p>

				<p>нии (?)определяются необходимые методы и инструменты проектной деятельности</p> <p>(??) ... – это число лет, необходимых для возмещения вложенных инвестиций (?)период инвестирования (?)период эксплуатации (!)период окупаемости</p> <p>(??)Расстановка и управление приоритетами проектов помогает... (?)установить критерии, определяющие категории и размеры проектов (?)установить и при необходимости пересматривать приоритеты программ и проектов (!)выявить потенциальные конфликты с другими проектами</p>
--	--	--	--	--

4.3.2. Оценочные материалы для проведения промежуточной аттестации обучающихся по дисциплине (модулю)

Вопросы/задания для проведения промежуточной аттестации обучающихся по дисциплине (модулю)

Коды контролируемой компетенций	Вопросы /задания
УК-1	<ol style="list-style-type: none"> 1. Основные понятия проектного управления и их взаимосвязь. 2. Понятие проекта и его признаки. 3. Классификация проектов. 4. Современная концепция управления проектами. 5. Различия традиционного и проектного менеджмента. 6. Принципы управления проектами. 7. Особенности управления проектами в государственном и муниципальном секторе. 8. Традиционные подходы к планированию проекта.
УК-2	<ol style="list-style-type: none"> 9. Понятие жизненного цикла проекта. 10. Особенности жизненного цикла проекта. 11. Принципы жизненного цикла проекта. 12. Фазы жизненного цикла проекта. 13. Каскадная (водопадная) модель жизненного цикла проекта: сущность, преимущества, недостатки. 14. Итерационная модель: сущность, преимущества, недостатки. 15. Спиральная модель: сущность, преимущества, недостатки. 16. Инкрементная модель: сущность, преимущества, недостатки. 17. Внутреннее окружение проекта.
УК-3	<ol style="list-style-type: none"> 18. Влияние проекта на тип организационной структуры. 19. Выбор формы организации проекта 20. Функциональная структура управления проектами. 21. Проектная организационная структура. 22. Матричная структура управления проектами. 23. Матрица задач и ответственности. 24. Команда проекта.

	25. Управление человеческими ресурсами проекта.
УК-6	26. Модель зрелости управления портфелями, программами и проектами. 27. Цели и этапы управления портфелем проектов. 28. Формирование портфеля проектов. 29. Расстановка и управление приоритетами проектов. 30. Методы проведения экспертизы проекта. 31. Финансовое и ресурсное обеспечение национальных проектов. 32. Программы и планы развития российских территорий.

РАЗДЕЛ 5. УСЛОВИЯ РЕАЛИЗАЦИИ ДИСЦИПЛИНЫ

5.1. Перечень основной и дополнительной учебной литературы для освоения дисциплины (модуля)

5.1.1. Основная литература

1. Борщевский, Г. А. Управление государственными программами и проектами: учебник для вузов / Г. А. Борщевский. — 2-е изд., перераб. и доп. — Москва : Издательство Юрайт, 2024. — 299 с. — (Высшее образование). — ISBN 978-5-534-17196-9. — Текст : электронный // Образовательная платформа Юрайт [сайт]. — URL: <https://urait.ru/bcode/544548> (дата обращения: 15.02.2024).
2. Зуб, А. Т. Управление проектами: учебник и практикум для вузов / А. Т. Зуб. — 2-е изд., перераб. и доп. — Москва : Издательство Юрайт, 2024. — 397 с. — (Высшее образование). — ISBN 978-5-534-17500-4. — Текст : электронный // Образовательная платформа Юрайт [сайт]. — URL: <https://urait.ru/bcode/536083> (дата обращения: 15.02.2024).
3. Проектное управление в органах власти: учебник для вузов / Г. М. Кадырова, С. Г. Еремин, А. И. Галкин ; под редакцией С. Е. Прокофьева. — Москва : Издательство Юрайт, 2024. — 263 с. — (Высшее образование). — ISBN 978-5-534-15222-7. — Текст : электронный // Образовательная платформа Юрайт [сайт]. — URL: <https://urait.ru/bcode/543958> (дата обращения: 15.02.2024).
4. Управление программными проектами: учебное пособие для вузов / В. Е. Гвоздев [и др.] ; под редакцией Р. Ф. Маликова. — Москва : Издательство Юрайт, 2024. — 167 с. — (Высшее образование). — ISBN 978-5-534-14329-4. — Текст : электронный // Образовательная платформа Юрайт [сайт]. — URL: <https://urait.ru/bcode/543929> (дата обращения: 15.02.2024).
5. Управление проектами: учебник и практикум для вузов / А. И. Балашов, Е. М. Рогова, М. В. Тихонова, Е. А. Ткаченко ; под общей редакцией Е. М. Роговой. — Москва : Издательство Юрайт, 2024. — 383 с. — (Высшее образование). — ISBN 978-5-534-00436-6. — Текст : электронный // Образовательная платформа Юрайт [сайт]. — URL: <https://urait.ru/bcode/535573> (дата обращения: 15.02.2024).

5.1.2. Дополнительная литература

1. Государственно-частное партнерство: учебное пособие для вузов / И. Н. Ткаченко [и др.] ; под редакцией И. Н. Ткаченко. — Москва : Издательство Юрайт, 2024. — 188 с. — (Высшее образование). — ISBN 978-5-534-00518-9. — Текст : электронный // Образовательная платформа Юрайт [сайт]. — URL: <https://urait.ru/bcode/537324> (дата обращения: 15.02.2024).
2. Поляков, Н. А. Управление инновационными проектами: учебник и практикум для вузов / Н. А. Поляков, О. В. Мотовилов, Н. В. Лукашов. — 2-е изд., испр. и доп. — Москва : Издательство Юрайт, 2024. — 384 с. — (Высшее образование). — ISBN 978-5-534-15534-1.

- Текст : электронный // Образовательная платформа Юрайт [сайт]. — URL: <https://urait.ru/bcode/536478> (дата обращения: 15.02.2024).
3. Проектное управление в органах власти: учебник и практикум для вузов / Н. С. Гегедюш [и др.] ; ответственный редактор Н. С. Гегедюш. — 2-е изд. — Москва : Издательство Юрайт, 2023. — 186 с. — (Высшее образование). — ISBN 978-5-534-12623-5. — Текст : электронный // Образовательная платформа Юрайт [сайт]. — URL: <https://urait.ru/bcode/518885> (дата обращения: 15.02.2024).
 4. Корниенко, В. И. Командообразование : учебник для вузов / В. И. Корниенко. — Москва : Издательство Юрайт, 2024. — 291 с. — (Высшее образование). — ISBN 978-5-534-14723-0. — Текст : электронный // Образовательная платформа Юрайт [сайт]. — URL: <https://urait.ru/bcode/544419> (дата обращения: 15.02.2024).

5.2 Перечень ресурсов информационно-коммуникационной сети «Интернет», необходимых для освоения дисциплины (модуля)

№ №	Название электронного ресурса	Описание электронного ресурса	Используемый для работы адрес
1.	ЭБС «Университетская библиотека онлайн»	Электронная библиотека, обеспечивающая доступ высших и средних учебных заведений, публичных библиотек и корпоративных пользователей к наиболее востребованным материалам по всем отраслям знаний от ведущих российских издательств	http://biblioclub.ru/
2.	Научная электронная библиотека eLIBRARY.ru	Крупнейший российский информационно-аналитический портал в области науки, технологии, медицины и образования, содержащий рефераты и полные тексты более 34 млн научных публикаций и патентов	http://elibrary.ru/
3.	Образовательная платформа Юрайт	Электронно-библиотечная система для ВУЗов, ССУЗов, обеспечивающая доступ к учебникам, учебной и методической литературе по различным дисциплинам.	https://urait.ru/
4.	База данных "EastView"	Полнотекстовая база данных периодических изданий	https://dlib.eastview.com
5.	Электронная библиотека "Grebennikon"	Библиотека предоставляет доступ более чем к 30 журналам, выпускаемых Издательским домом "Гребенников".	https://grebennikon.ru/

5.3 Методические указания для обучающихся по освоению дисциплины (модуля)

Освоение обучающимся дисциплины (модуля) предполагает изучение материалов дисциплины (модуля) на аудиторных занятиях и в ходе самостоятельной работы. Аудиторные занятия проходят в форме лекционных занятий и практических занятий.

При подготовке к аудиторным занятиям необходимо помнить особенности каждой формы его проведения.

Подготовка к лекционным занятиям заключается в следующем.

С целью обеспечения успешного обучения обучающийся должен готовиться к лекционному занятию, поскольку оно является важнейшей формой организации учебного процесса, так как:

- знакомит с новым учебным материалом;
- разъясняет учебные элементы, трудные для понимания;
- систематизирует учебный материал;
- ориентирует в учебном процессе.

С этой целью:

- внимательно прочитайте конспект предыдущего лекционного занятия;
- ознакомьтесь с материалом учебников и учебных пособий по теме предыдущего лекционного занятия;
- внесите дополнения к полученным ранее знаниям по теме предыдущего лекционного занятия на полях лекционной тетради;
- запишите вопросы, которые вы зададите лектору на предстоящем лекционном занятии по материалу предыдущего лекционного занятия;
- постарайтесь уяснить место изучаемой темы в своей подготовке;
- узнайте тему предстоящей лекции (по тематическому плану, по информации лектора) и запишите информацию, которой вы владеете по данному вопросу.

Подготовка к практическому занятию.

При подготовке и работе во время проведения практических занятий следует обратить внимание на следующие моменты: на процесс предварительной подготовки, на работу во время занятия, обработку полученных результатов, исправление полученных замечаний.

Предварительная подготовка к практическому занятию заключается в изучении теоретического материала в отведенное для самостоятельной работы время, ознакомление с инструктивными материалами с целью осознания задач практического занятия, техники безопасности при проведении занятия.

Работа во время проведения практического занятия включает:

- консультирование студентов преподавателями и вспомогательным персоналом с целью предоставления исчерпывающей информации, необходимой для самостоятельного выполнения предложенных преподавателем задач, ознакомление с правилами техники безопасности при выполнении задания;
- самостоятельное выполнение заданий согласно обозначенной учебной программой тематики.

Обработка, обобщение полученных результатов практического занятия проводится обучающимися самостоятельно или под руководством преподавателя (в зависимости от степени сложности поставленных задач). В результате оформляется индивидуальный отчет. Подготовленный к сдаче на контроль и оценку отчет сдается преподавателю. Форма отчетности может быть письменная, устная или две одновременно. Главным результатом в данном случае служит получение положительной оценки по каждому практическому занятию. Это является необходимым условием при проведении рубежного контроля и допуска к зачету. При получении неудовлетворительных результатов обучающийся имеет право в дополнительное время пересдать преподавателю работу до проведения промежуточной аттестации.

5.4 Информационно-технологическое обеспечение образовательного процесса по дисциплины (модуля)

5.4.1. Средства информационных технологий

1. Персональные компьютеры;
2. Средства доступа в Интернет;
3. Проектор.

5.4.2. Лицензионное и свободно распространяемое программное обеспечение, в том числе отечественного производства:

1. Операционная система: Astra Linux SE
2. Пакет офисных программ: LibreOffice

3. Справочная система Консультант+
4. Okular или Acrobat Reader DC
5. Ark или 7-zip
6. User Gate
7. TrueConf (client)

5.4.3. Информационные справочные системы и профессиональные базы данных

№ №	Название электронного ресурса	Описание электронного ресурса	Используемый для работы адрес
1.	ЭБС «Университетская библиотека онлайн»	Электронная библиотека, обеспечивающая доступ высших и средних учебных заведений, публичных библиотек и корпоративных пользователей к наиболее востребованным материалам по всем отраслям знаний от ведущих российских издательств	http://biblioclub.ru/
2.	Научная электронная библиотека eLIBRARY.ru	Крупнейший российский информационно-аналитический портал в области науки, технологии, медицины и образования, содержащий рефераты и полные тексты более 34 млн научных публикаций и патентов	http://elibrary.ru/
3.	Образовательная платформа Юрайт	Электронно-библиотечная система для ВУЗов, ССУЗов, обеспечивающая доступ к учебникам, учебной и методической литературе по различным дисциплинам.	https://urait.ru/
4.	База данных "EastView"	Полнотекстовая база данных периодических изданий	https://dlib.eastview.com
5.	Электронная библиотека "Grebennikon"	Библиотека предоставляет доступ более чем к 30 журналам, выпускаемых Издательским домом "Гребенников".	https://grebennikon.ru/

5.5. Материально-техническое обеспечение образовательного процесса по дисциплине (модулю)

Для изучения дисциплины (модуля) используются:

Учебная аудитория для лекционных занятий оснащена специализированной мебелью (стол для преподавателя, парты, стулья, доска для написания мелом), техническими средствами обучения (проектор, экран, звуковое оборудование, компьютер, имеющий доступ в Интернет), а также, при необходимости, демонстрационными печатными пособиями.

Учебная аудитория для практических занятий: оснащена специализированной мебелью (стол для преподавателя, парты, стулья, доска для написания мелом); техническими средствами обучения (проектор, экран, звуковое оборудование, компьютер, имеющий доступ в Интернет), а также, при необходимости, демонстрационными печатными пособиями.

Помещения для самостоятельной работы обучающихся: оснащены специализированной мебелью (парты, стулья) техническими средствами обучения (персональные компьютеры с доступом в сеть Интернет и обеспечением доступа в электронно-информационную среду университета, программным обеспечением).

5.6. Образовательные технологии

При реализации дисциплины (модуля) применяются различные образовательные технологии, в том числе технологии электронного обучения.

Освоение дисциплины (модуля) предусматривает использование в учебном процессе активных и интерактивных форм проведения учебных занятий в форме разбора конкретных ситуаций в сочетании с внеаудиторной работой с целью формирования и развития **профессиональных** навыков обучающихся.

При освоении дисциплины (модуля) предусмотрено применением электронного обучения и дистанционных образовательных технологий.

Учебные часы дисциплины (модуля) предусматривают классическую контактную работу преподавателя с обучающимся в аудитории и контактную работу посредством электронной информационно-образовательной среды в синхронном и асинхронном режиме (вне аудитории) посредством применения возможностей компьютерных технологий (электронная почта, электронный учебник, тестирование, вебинар, видеофильм, презентация, форум и др.).

В рамках дисциплины (модуля) «*Управление проектами и программами*» предусмотрены встречи с руководителями и работниками организаций, деятельность которых связана с направленностью, реализуемой основной профессиональной образовательной программы высшего образования.

ЛИСТ РЕГИСТРАЦИИ ИЗМЕНЕНИЙ

№ п/п	Содержание изменения	Реквизиты документа об утверждении изменения	Дата введения изменения
1.	Утверждена и введена в действие решением Ученого совета факультета на основании Федерального государственного образовательного стандарта высшего образования – магистратура по направлению подготовки 44.04.02 Психолого-педагогическое образование, утвержденным приказом Министерства науки и высшего образования Российской Федерации №127 от 22.02.2018.	Протокол заседания Ученого совета факультета № 9 от «26» апреля 2023 года	01.09.2023



МИНИСТЕРСТВО НАУКИ И ВЫСШЕГО ОБРАЗОВАНИЯ РОССИЙСКОЙ ФЕДЕРАЦИИ
ФЕДЕРАЛЬНОЕ ГОСУДАРСТВЕННОЕ БЮДЖЕТНОЕ ОБРАЗОВАТЕЛЬНОЕ
УЧРЕЖДЕНИЕ ВЫСШЕГО ОБРАЗОВАНИЯ
«РОССИЙСКИЙ ГОСУДАРСТВЕННЫЙ СОЦИАЛЬНЫЙ
УНИВЕРСИТЕТ»

УТВЕРЖДАЮ
Заведующий кафедрой комплекса
гуманитарных дисциплин (субъект-
субъектные отношения)
И.М. Меликов И.М. Меликов
01 февраля 2024 г.

РАБОЧАЯ ПРОГРАММА ДИСЦИПЛИНЫ (МОДУЛЯ)

КУЛЬТУРНО-ИСТОРИЧЕСКИЙ ОПЫТ РОССИИ

Направление подготовки
«44.04.01 Педагогическое образование»

Направленность
«Информатика (Информатизация начального образования)»

**ОБРАЗОВАТЕЛЬНАЯ ПРОГРАММА ВЫСШЕГО ОБРАЗОВАНИЯ –
ПРОГРАММА МАГИСТРАТУРЫ**

Форма обучения
Заочная


Москва, 2024 г.

Рабочая программа дисциплины (модуля) «Культурно-исторический опыт России» разработана на основании федерального государственного образовательного стандарта высшего образования – *магистратуры* по направлению подготовки 44.04.01 Педагогическое образование, утвержденного приказом Министерства образования и науки Российской Федерации от 22.02.2018 № 126, учебного плана по основной профессиональной образовательной программе высшего образования – программы *магистратуры* по направлению подготовки 44.04.01 Педагогическое образование (далее – «ОПОП»).

Рабочая программа дисциплины (модуля) разработана рабочей группой в составе: кандидат философских наук, доцент Гладышева С.Г., кандидат философских наук, доцент Суслов А.В.

Рабочая программа дисциплины (модуля) обсуждена и утверждена на заседании кафедры комплекса гуманитарных дисциплин (субъект-субъектные отношения).
Протокол № 7 от «01» февраля 2024 года.

Заведующий кафедрой комплекса гуманитарных дисциплин (субъект-субъектные отношения)



И.М. Меликов

(подпись)

СОДЕРЖАНИЕ

РАЗДЕЛ 1. ПАСПОРТ РАБОЧЕЙ ПРОГРАММЫ ДИСЦИПЛИНЫ (МОДУЛЯ)	2
1.1 Цель и задачи дисциплины (модуля).....	4
1.2 Планируемые результаты обучения по дисциплине (модулю) в рамках планируемых результатов освоения основной профессиональной образовательной программы высшего образования – программы магистратуры, соотнесенные с установленными индикаторами достижения компетенций.....	4
РАЗДЕЛ 2. СТРУКТУРА И СОДЕРЖАНИЕ ДИСЦИПЛИНЫ (МОДУЛЯ).....	5
2.1 Объем дисциплины (модуля), включая контактную работу обучающегося с педагогическими работниками и самостоятельную работу обучающегося	5
2.2. Учебно-тематический план дисциплины (модуля).....	5
2.3. Содержание дисциплины (модуля)	6
РАЗДЕЛ 3. УЧЕБНО-МЕТОДИЧЕСКОЕ ОБЕСПЕЧЕНИЕ САМОСТОЯТЕЛЬНОЙ РАБОТЫ ОБУЧАЮЩИХСЯ ПО ДИСЦИПЛИНЕ (МОДУЛЮ)	18
3.1. Виды самостоятельной работы обучающихся по дисциплине (модулю).....	18
3.2. Задания для самостоятельной работы	18
3.3. Методические указания к самостоятельной работе по дисциплине (модулю)	21
РАЗДЕЛ 4. ОЦЕНОЧНЫЕ МАТЕРИАЛЫ ПО ДИСЦИПЛИНЕ (МОДУЛЮ)	21
4.1. Форма промежуточной аттестации обучающегося по дисциплине (модулю).....	21
4.2. Организационные основы применения балльно-рейтинговой системы оценки успеваемости обучающихся по дисциплине (модулю).....	21
4.3. Проведение текущего контроля успеваемости обучающихся по дисциплине (модулю) в соответствии с балльно-рейтинговой системой оценки успеваемости обучающегося.....	22
4.4. Проведение промежуточной аттестации обучающихся по дисциплине (модулю) в соответствии с балльно-рейтинговой системой оценки успеваемости обучающегося	23
4.5. Оценочные материалы для проведения текущего и рубежного контроля обучающихся по дисциплине (модулю)	24
4.6. Оценочные материалы для проведения промежуточной аттестации обучающихся по дисциплине (модулю)	25
РАЗДЕЛ 5. УСЛОВИЯ РЕАЛИЗАЦИИ ДИСЦИПЛИНЫ (МОДУЛЯ)	26
5.1. Перечень основной и дополнительной учебной литературы для освоения дисциплины (модуля) ..	26
5.1.1. Основная литература.....	26
5.1.2. Дополнительная литература.....	26
5.2. Перечень ресурсов информационно-коммуникационной сети «Интернет», необходимых для освоения дисциплины (модуля)	27
5.3 Методические указания для обучающихся по освоению дисциплины (модуля).....	27
5.4 Информационно-технологическое обеспечение образовательного процесса по дисциплины (модуля).....	27
5.4.1. Средства информационных технологий	29
5.4.2. Программное обеспечение	29
5.4.3. Информационные справочные системы и профессиональные базы данных	29
5.5 Материально-техническое обеспечение образовательного процесса по дисциплине (модулю)	29
5.6 Образовательные технологии	30
ЛИСТ РЕГИСТРАЦИИ ИЗМЕНЕНИЙ.....	31

РАЗДЕЛ 1. ПАСПОРТ РАБОЧЕЙ ПРОГРАММЫ ДИСЦИПЛИНЫ (МОДУЛЯ)

1.1 Цель и задачи дисциплины (модуля)

Цель дисциплины (модуля) заключается в том, чтобы познакомить обучающихся с историей развития и становления русской культуры, раскрыть сущность основных проблем современной культуры.

Задачи дисциплины (модуля):

1. раскрыть сущность культуры и закономерности ее исторического развития, осмыслить уникальный исторический опыт диалога культур и способы его миропонимания, представить современность как результат культурно-исторического развития человечества;
2. проследить становление и развитие понятий «культура» и «цивилизация», рассмотреть взгляды на место русской культуры в социуме, представления о социокультурной динамике, типологии и классификации культур, внутри- и межкультурных коммуникациях;
3. осуществить знакомство с основными направлениями методологии культурологического анализа;
4. рассмотреть историко-культурный материал исходя из принципов цивилизационного подхода, выделить доминирующие в той или иной культуре ценности, значения и смыслы, составляющие ее историко-культурное своеобразие.

1.2 Планируемые результаты обучения по дисциплине (модулю) в рамках планируемых результатов освоения основной профессиональной образовательной программы высшего образования – программы магистратуры, соотнесенные с установленными индикаторами достижения компетенций

Процесс освоения дисциплины (модуля) направлен на формирование у обучающихся следующих компетенций: УК-5 в соответствии с учебным планом.

В результате освоения дисциплины (модуля) обучающийся должен демонстрировать следующие результаты:

Категория компетенций	Код компетенции. Формулировка компетенции	Код и наименование индикатора достижения компетенции	Результаты обучения
Межкультурное взаимодействие	УК-5. Способен анализировать и учитывать разнообразие культур в процессе межкультурного взаимодействия	УК-5.1. Имеет представление о сущности и принципах анализа разнообразия культур в процессе межкультурного взаимодействия УК-5.2. Демонстрирует способность анализировать и учитывать разнообразие культур в процессе межкультурного взаимодействия. УК-5.3. Выстраивает социальное и	<i>Знать:</i> закономерности и особенности социально-исторического развития различных культур <i>Уметь:</i> понимать и воспринимать разнообразие общества в социально-историческом контексте; адекватно воспринимать

		профессиональное взаимодействие с учетом различия этических, религиозных и ценностных систем представителей различных культур.	межкультурное разнообразие общества в социально-историческом контексте.
--	--	--	---

РАЗДЕЛ 2. СТРУКТУРА И СОДЕРЖАНИЕ ДИСЦИПЛИНЫ (МОДУЛЯ)

2.1 Объем дисциплины (модуля), включая контактную работу обучающегося с педагогическими работниками и самостоятельную работу обучающегося

Общая трудоемкость дисциплины (модуля) составляет 2 зачетные единицы.

Вид учебной работы	Всего часов	Курс 1
		Сессия 3-4
Контактная работа обучающихся с педагогическими работниками	8	8
Лекционные занятия	4	4
Практические занятия	4	4
Самостоятельная работа обучающихся	60	60
Контроль промежуточной аттестации	4	4
Форма промежуточной аттестации	зачет	зачет
ОБЪЕМ ДИСЦИПЛИНЫ (МОДУЛЯ) В ЧАСАХ	72	72

2.2. Учебно-тематический план дисциплины (модуля)

Раздел, тема	Виды учебной работы, академических часов				
	Всего	Самостоятельная работа	Контактная работа обучающихся с педагогическими работниками		
			Всего	Лекционные занятия	Практические занятия
Курс 1, Сессии 3-4					
Раздел 1. Культура России в период	34	30	4	2	2

доминирования традиционного мировосприятия					
Тема 1.1. Место отечественной культуры в истории мировой культуры. Культура Древней Руси.	12	10	2	2	
Тема 1.2. Культура России периода средневековья	10	10	-		
Тема 1.3. Культура периода Российской империи XVIII - XIX вв.	12	10	2		2
Раздел 2. Культура России конца XIX-нач. XXI вв.: период радикальных трансформаций народного сознания	34	30	4	2	2
Тема 2.1. Серебряный век русской культуры (конец XIX – начало XX вв.)	12	10	2	2	
Тема 2.2. Культура СССР и России XX в.	10	10	-		
Тема 2.3. Культура России конца XX – начала XXI веков	12	10	2		2
Контроль промежуточной аттестации (час)	4				
<i>Форма промежуточной аттестации</i>	зачет				
Общий объем, часов	72	60	8	4	4

2.3. Содержание дисциплины (модуля)

РАЗДЕЛ 1. КУЛЬТУРА РОССИИ В ПЕРИОД ДОМИНИРОВАНИЯ ТРАДИЦИОННОГО МИРОВОСПРИЯТИЯ

Перечень изучаемых элементов содержания:

Определение культуры. Типы и виды культур. Место и значение культуры в историческом развитии народов. Происхождение и занятия славян. Поселения типа городищ. Древние ремесла. Язычество восточных славян. Византийская (христианская) культура. Создание славянской азбуки. Кирилл и Мефодий. Древнерусские города как центры культуры. Храм как центр художественной и духовной жизни. Литература IX - середины XIII в. Жанровые особенности Древнерусской литературы. Жития. Хождения. Поучения. Летописи. Выдающиеся достижения древнерусской литературы. «Повесть временных лет». «Слово о полку Игореве». Утверждение независимости княжества. Формирование местных культурных центров. Искусство Древней Руси (IX - середина XIII в.). Каменное зодчество в русских землях XII- начала XIII в. Появление архитектурных школ в XII в. Материальная культура Руси. Костюм, украшения, ремесло. Повседневная жизнь жителей домонгольской Руси. Берестяные грамоты. Татарское нашествие и русская культура. Культурные последствия походов монголо-татар для Руси. Людские и материальные потери. Сохранение отдельных очагов культуры. Литература эпохи татаро-монгольского нашествия. Москва и Тверь как культурные центры. Святой Сергей Радонежский и религиозно-нравственное возрождение Руси. Культурный подъём второй половины XIV-начала XV в. Национальный подъём после Куликовской битвы. Выдающиеся мастера иконописи. Творчество А. Рублева. Образование централизованного государства (вт. пол. XV – XVI вв.). Единое государство: экономика, общество, культура. Социальное расслоение общества. Культурная политика

Ивана IV. Социально-философская доктрина «Москва – третий Рим». Архитектура Московского царства. Пути развития русского искусства в XVI в. Просвещение в XVI в. Начало книгопечатания. Материальная культура русского народа в XVI в. Период Смутного времени. Народно-патриотическое движение. XVII век — начало Нового времени. Старина и новизна в русской культуре. Укрепление связей с Европой. Немецкая слобода. Формирование светской эстетики живописи. Эпоха Петра I (1682-1725). Культурные преобразования в России на рубеже XVII – XVIII вв. Значение личного участия Петра I в преобразовании культуры и быта России. Европейская ориентация в культурной политике Петра I. Новые идеалы светской культуры. Тенденции просветительства. Создание Московского университета. Новые архитектурные стили. Эпоха Екатерины II. Формирование дворянской культуры. Русское Просвещение. Расцвет художественной культуры. Реформаторская деятельность Александра I. Отечественная война 1812. Декабристское движение. Правление Николая I. Введение цензуры. Реформа системы образования. Теория «официальной народности». «Славянофилы» и «западники». «Золотой век» русской культуры. Литература. Архитектура. Живопись. Развитие научной мысли в России.

Тема 1.1. Место отечественной культуры в истории мировой культуры. Культура Древней Руси.

Перечень изучаемых элементов содержания

1. Место Отечественной культуры в историческом культурном пространстве России.
2. Исторические условия формирования русской культуры и ее особенности.
3. Культура Древней Руси: письменность, изобразительное искусство, архитектура.
4. Укрепление культурных и политических связей с Византией и Западноевропейскими государствами.

Тема 1.2. Культура России периода средневековья.

Перечень изучаемых элементов содержания

1. Культура послемонгольского периода,
2. Возражение духовности и национального самосознания.
3. Москва – III Рим.
4. Религиозная реформа Патриарха Никона.
5. Явление старообрядчества.

Тема 1.3. Культура периода Российской империи XVIII - XIX вв.

Перечень изучаемых элементов содержания

1. Преобразования Петра I и рождение культуры нового типа.
2. Искусство петровской эпохи: скульптура, монументально-декоративная и станковая живопись, публицистика и литература.
3. Праздники петровской эпохи: триумфы, парады, фейерверки и пр.
4. Отечественная война 1812 года, приобщение россиян к европейской культуре в ходе освободительных походов русской армии.
5. Новая государственная политика в сфере просвещения в период правления Николая I.
6. Национальная идея в образах русского ампира (К. Росси, О. Бове, Д. Жилярди, А. Григорьев).

ЗАДАНИЯ К ПРАКТИЧЕСКИМ ЗАНЯТИЯМ РАЗДЕЛА 1

Тема 1.1. Место отечественной культуры в истории мировой культуры. Культура Древней Руси.

Форма практического задания:

1. работа с источником (контрольная работа)

Примерный перечень тем к контрольной работе:

Даны несколько берестяных грамот, прочитайте их и напишите письменную работу, в которой ответьте на следующие задания:

1. Что вы знаете о берестяных грамотах, какова их роль в изучении истории России? Опишите о чём говорится в каждой из грамот в выбранном вами варианте.

2. Определите кем являлись авторы данных грамот, их пол и социальное положение. Чем занимались или могли заниматься авторы данных грамот

3. Воспользуйтесь предложенной литературой или дополнительными источниками и опишите как могли жить авторы данных грамот или сословие, к которому они принадлежат в период с XII по XV века (Средневековой Руси). Их повседневную жизнь, права и обязанности. Так же можете описать определенный аспект их жизни представителей данного сословия, описанный в грамоте или найденный вами в других источниках, например: брак, суд, хозяйская деятельность и прочее.

Вариант 1

Текст

...| ... [п]о[кле](п)аеть сего 40-ми резанами. А замьке келе, а двьри келе, а господарь въ не
тяже не дее. А продаи клеветьника того. А оу сего смьрьда въз[яти] епископоу -----
смьрьди побити клеветьник[а] ... (|...)

Перевод

"...обвиняет этого (человека) в ущербе на 40 резан. А замок цел, и двери целы, и хозяин по
этому поводу ущерба не предъявляет. Так что накажи штрафом того обвинителя. А с этого
смерда епископа должен получить (указана сумма). (могут ведь?/если же захотят?) смерды
избить обвинителя."

Вариант 2

Текст

На Бояне въ Роусе гривна. На Житоб(о)[у]де въ Роусе 13 коуне и гривна истине. На Лоуге на
Негораде 3 коуне и гривна съ намы. На Добровите съ людьми 13 коуне и гривна. На Нежьке
на Прожневици поль гривне, на Сироме без дьвоу ногатоу гривна. На Шелоне на
Добромысле 10 коунь, на Животъке 2 гривне кроупемь. Серегери на Хьмоуне и на Дрозьде
5 гривнъ бес коуне. На Азьгоуте и на погощахъ 9 коунъ семее гривне. | Доубровьне на
Хрипане 16 третеее гривне.

Перевод

За Бояном в Русе гривна. За Житобудом в Русе основного долга 13 кун и гривна. На Луге за
Негорадом 3 куны и гривна долга и процентов. За Добровитом с людьми 13 кун и гривна, за
Нежком Прожневичем полгривны, за Сиромом(омой?) гривна без двух ногат. На Шелони за
Добромыслом 10 кун, за Животком 2 гривны обломками (серебра). На Селигере за
Хмуном(ной?) и за Дроздом 5 гривен без куны, за Азгуютом и за погощанами 6 гривен и 9 кун.
В Дубровне за Хрипаном 2 гривны и 19 (кун).

Вариант 3

Текст

----- ... (к)[ъ] тебе тришьдь. А в сию неделю цеть до мень зъла имееши оже е[с]и къ мьне н[ъ при]ходилъ? А язъ ты есм(ь им)ела акы брать собе. Ци оуже ти есмь задела сълюци? А тебе веде яко есть не годьнь. Аже бъ ти годьнь то [из] оцью бы ся вытьрьго притькль ...

... [ны]не к[ъ]дъ инодь. Въспиши жъ ми [пр]о ----- ...[тъбъ] хаблю. Ци ти боудоу задела своимъ бьзоумьемъ, аже ми ся поцьньши насмихати, а соудить Бг [и] моя хоудость.

Перевод

... (Я посылала?) к тебе трижды. Что за зло ты против меня имеешь, что в эту неделю (воскресенье?) ты ко мне не приходил? А я к тебе относилась как к брату! Неужели я задела тебя тем, что посылала (к тебе)? А тебе, я вижу, это не любо. Если бы тебе было любо, то ты бы вырвался из-под (людских) глаз и пришел... (пропущено 2 строки) ... теперь где-нибудь в другом месте. Отпиши же мне про ... (пропущено 6-8 слов) ... (смысл совсем неясен, варианты – я никогда - не? если хочешь, то я?) тебя брошу. Может быть, я тебя по своему неразумию задела, но если ты начнешь надо мною насмехаться, то суди тебя Бог и моя худость (=я).

Вариант 4

Текст

.../ Несъдицеви поль пьте реза[не, а] (мъ)не еси въдале дъве коуне. Цто же за м[ъ](но)[ю] твориши, [за] мьною осмь коунъ и гривна. Поиди же въ горо(дъ) – [мо]гоу ся съ тобою яти на воду.

Перевод

... [Ты дал (?)] Несдичу четыре с половиной резаны, а [мне] ты дал две куны. Что же ты утверждаешь, будто за мной восемь кун и гривна? Пойди же в город – могу вызваться с тобой на испытание водой.

Вариант 5

Текст

Грамота отъ Жизномира к Микоуле. Коупиль еси робоу Пльскове, а ныне мя въ томъ яла кънягыни. А ныне ся дружина по мя пороучила. А ныне ка посъли къ томоу моужеви грамотоу: е ли оу него роба? А се ти хочоу, коне коупив и къняжъ моужъ въсадивъ, та на съводы. А ты атче еси не възаль коунъ техъ, не емли ничьто же оу него.

Перевод

Грамота от Жизномира к Микуле. Ты купил рабыню во Пскове, а теперь меня за это схватила (подразумевается: уличая в краже) княгиня. Но за меня поручилась дружина. А ты теперь пошли к тому мужу грамоту: есть ли у него рабыня? (или: у него ли рабыня?) А я вот хочу, коня (или: коней) купив и посадив [на коня] княжеского мужа, [идти] на очные ставки. А ты, если [еще] не взял тех денег, не бери у него ничего.

Вариант 6

Текст

Сторона 1.

+ Отъ Ивана къ Дристливоу. Аже то [на]мъ взяле еси Павловъ (а) [н]а Прокопе взяти. А взяле ли [е]си а в[ъзъ]ми –з---доу-е. А възя[ле а] (пр)[и]сѣ[ли т]акоюу же вестъ семо [ол]и есмь самѣ в[ъ]хоу [лих]в[оу въ]дале.

Сторона 2.

(О)тъ Дристлива къ Вивану. Не взяле есмь ни векъше ни ви[д]аль его. Толико възяль есмь я Прокопѣ възяль без ногате гривня.

Перевод

От Ивана к Дристливу. Если ты взял Павловы проценты, то [нужно] взять у Прокопьи. Если же ты [уже] взял, то возьми (для Завида?). Если же [и это] взял, то пришли об этом вестъ сюда, пока я сам не отдал все проценты (то есть по своим собственным долгам).

От Дристлива к Ивану. Я ни взял ни векши (т.е. ни гроша) и [даже] не видел его. Я взял только у Прокопьи, (и) взял без ногаты гривну.

Вариант 7

Текст

+ От Нежеке ко Завиду. Чемоу не восолеси чето ти есемо водала ковати? Я дала тебе, а Нежяте не дала. Али чимо есемо виновата, а восоли отроко. А водале ми еси хамече. А чи за то не даси, а восоли ми вестъ. А не сестра я вамо оже тако делаете, не исправить ми ничето же. А во три колотоке вокуе то ти. 4 золотънике во кольцо тию.

Перевод

От Нежки к Завиду. Почему ты не присылаешь то, что я тебе дала выковать? Я дала тебе, а не Нежате. Если я что-нибудь должна, то посылай отрока (судебного исполнителя). Ты дал мне полотнишко: если поэтому не отдаешь (то, что я дала выковать), то извести меня. А (тогда) я вам не сестра, если вы так поступаете, не исполняете для меня ничего! Так вкуй же (отданный тебе металл) в три колтка; его четыре золотника в тех двух кольцах.

Вариант 8

Текст

Покланяние от Ефрема къ братоу моемоу Исоухие. Не распрашавъ розгневался: мене игоумене не поустиле. А я прашалься, нъ посълаль съ Асафъмъ к посадъникоу медуу дела. А пришъла есве оли звонили. А чемоу ся гневаеши? А я въсьгда оу тебе. А соромъ ми оже ми лихо мълвляше. И покланяю ти ся братьче мои, то си хотя мълви. Ты еси мои, а я твои.

Перевод

Поклон от Ефрема к брату моему Исухии. Ты разгневался, не расспросив: меня игумен не пустил. А я отпрашивался, но он послал (меня) с Асафом к посаднику за медом. А пришли (мы) двое, когда уже звонили. Зачем же ты гневаешься? Ведь я всегда при тебе. А зорно мне, что ты злое мне говорил. И (все же) кланяюсь тебе, братец мой, хоть ты и такое говори. Ты мой, а я твой.

Вариант 9

Текст

(Г)р[а](мота) о[тъ гю]р[ъг]я къ отъчеви и къ матери. Продавъше дворъ идите же семо Смольньску ли Киевоу ли: дешевети хлебе. Али не идете а присъте ми грамотичу сторови ли есте.

Перевод

Грамота от Гюргия к отцу и к матери. Продавши двор, идите сюда – в Смоленск или в

Киев: дешев (здесь) хлеб. Если же не пойдете, то пришлите мне грамотку, как вы живы-здоровы.

Вариант 10

Текст

От Жировита к Стоянови. Како ты оу мене и честное древо възьямь и вевериць ми не присълещи то девятое лето. А не присълещи ми полоу пяты гривьны, а хоцоу ти выройти въ тя лоуцьшаго новъгороджанина. Посъли же добръмь.

Перевод

От Жировита к Стояну. С тех пор, как ты поклялся мне на кресте и не присылаешь мне денег, идет девятый год. Если же не пришлешь мне четырех с половиной гривен, то я собираюсь за твою вину конфисковать товар у знатнейшего новгородца. Пошли же добром.

2. опрос с элементами научной дискуссии

Вопросы для обсуждения:

1. Геополитическое положение России и особенности культуры
2. Влияние христианской (византийской) культуры на культуру Древней Руси.
3. Крещение Руси: история и значение.
4. Первое южнославянское влияние. Церковно-славянский язык как основной для литературы Древней Руси
5. Святые правители Киевской Руси

Тема 1.2. Культура России периода Средневековья.

Форма практического задания

1. подготовка реферата/эссе

Перечень тем рефератов/эссе:

1. «Повесть временных лет»: свидетельство эсхатологического восприятия истории
2. Древнерусские города как центры культуры.
3. Создание славянской азбуки. Кирилл и Мефодий.
4. Искусство Древней Руси (IX - середина XIII в.).
5. Каменное зодчество в русских землях XII- начала XIII в.
6. Литература эпохи татаро-монгольского нашествия.
7. Преподобный Сергей Радонежский и духовное возрождение Руси.
8. Происхождение и содержание социально-философской доктрины «Москва – третий Рим».
9. Начало книгопечатания в России
10. Народно-патриотическое движение в период Смутного времени.
11. Колонии иностранцев в российских столицах: культурная диффузия
12. Укрепление связей с Европой и культурные преобразования Петра I
13. "Петровское просвещение": переписка Петра Великого с Г.В. Лейбницем и Х. Вольфом
14. Столичная повседневность Петровской эпохи: трансформация быта.
15. Праздничная культура эпохи Петра Великого. Пародийно-кошунственные ритуалы как символическое преодоление Московии
16. Барокко как стиль эпохи перемен в российской культуре

17. Парсуны первой половины XVIII в.
18. Историческая живопись российского классицизма
19. Регулярные парки: идея и воплощение
20. Классицизм как идеология Екатерининской эпохи
21. Сатира А.Д. Кантемира
22. Российский эпос XVIII в.: А.П. Сумароков, М.М. Херасков
23. Теория штилей М.В. Ломоносова
24. Российские академии: институционализация науки в России XVIII в
25. Екатерина Дашкова – президент двух академий.
26. Рококо в русской культуре
27. Русское просветительство: официальная и демократическая версии
28. Генеральные планы: регулярное градостроительство эпохи классицизма
29. Литературно-публицистическое творчество Екатерины II
30. Просветительские проекты И.И. Бецкого
31. Парадный портрет XVIII в.: от парсуности к психологизму
32. Романтизм в русской культуре
33. Михайловский замок - воплощение рыцарских идеалов Павла I
34. Ландшафтные парки: теория и практика
35. Н.М. Карамзин: писатель и историк
36. Академизм в русской культуре
37. "Золотой век" русской литературы
38. Историческая романистика: складывание жанра
39. Н.В. Гоголь: выражение религиозного мировоззрения в литературе
40. Церковная архитектура и искусство: от Петра I до Николая II
41. Славянофилы и западники: поиск культурной идентичности
42. "Русские ночи" В.Ф. Одоевского - романтическая критика западной цивилизации
43. "Семирамида": историко-философская концепция А.С. Хомякова
44. "Могучая кучка": формирование классики русской музыки
45. "Передвижники" - апологеты реализма
46. Ф.М. Достоевский: психологизм русской литературы второй половины XIX в.

2. опрос с элементами научной дискуссии

Вопросы для обсуждения:

1. Летописание Древней Руси (IX - середина XIII в.)
2. Культура Руси в период монголо-татарского ига.
3. Духовная культура Руси в XIV -XV вв. Рост национального самосознания и идеи единства Руси.
4. Нестяжатели и иосифляне. Складывание официальной идеологии самодержавия: Иван Грозный и Андрей Курбский
5. Зарождение новой культуры в XVII в., ее основные черты.

Тема 1.3. Культура периода Российской Империи XVIII - XIX вв.

Форма практического задания:

1. проект – создание наглядного пособия (стенда)

Примерный перечень тем проектов:

1. Культурная география (географические аспекты феномена «культура»): история и содержание нового научного направления.
2. Русский Север как культурно-историческая целостность
3. Освоение Сибири и Дальнего Востока в XVII веке.
4. «Греческий проект» Екатерины II. Внешнеполитические итоги правления императрицы
5. Аляска: история освоения, открытия и продажи.
6. Новороссия: история и современность региона.
7. Политика Екатерины II по отношению к казачеству: От Упразднения Запорожской Сечи к дарованию Кубанских земель.

2. опрос с элементами научной дискуссии

Вопросы для обсуждения:

1. Петровская революция в культуре.
2. Церковное искусство начала синодального периода. Петровское барокко.
3. Классицизм и неоклассицизм: идеологические и дидактические функции искусства
4. Представители критического реализма в литературе 50-60-х ; «Могучая кучка» в музыке и «Передвижники» в живописи.
5. Позднеимперская культура России. "Воскрешение Московии": русский стиль 1880-1890-х гг.

РУБЕЖНЫЙ КОНТРОЛЬ К РАЗДЕЛУ 1: форма рубежного контроля – опрос.

РАЗДЕЛ 2. КУЛЬТУРА РОССИИ КОНЦА XIX-НАЧ. XXI ВВ.: ПЕРИОД РАДИКАЛЬНЫХ ТРАНСФОРМАЦИЙ НАРОДНОГО СОЗНАНИЯ

Перечень изучаемых элементов содержания:

Серебряный век в русской культуре. Модерн в Русской культуре. Культура революционной эпохи. Культурная революция. Советская государственная культурная политика. Эпоха НЭПа. Марксистско-ленинская (материалистическая) наука и искусство. Ужесточение идеологической цензуры. Массовые репрессии. Великая Отечественная война. Милитаризация культуры. «Церковное возрождение». Хрущевская «оттепель». Расцвет советской культуры. Брежневская эпоха «застоя». Холодная война. Неофициальная и официальная культура. Явление диссидентства. Культура эпохи «перестройки». Распад СССР. Культура в современной России.

Тема 2.1. Серебряный век русской культуры (конец XIX – начало XX вв.)

Перечень изучаемых элементов содержания:

1. Понятие русского культурного ренессанса.
2. Переход к модернистским проектам общекультурного характера. Модерн в России: стиль, направление.
3. Декаданс как факт социальной психологии конца XIX века.
4. Символизм как «миропонимание», эстетическая программа и художественный метод.
5. Массовая и элитарная культура русского Модернизма.

Тема 2.2. Культура СССР и России XX в.

Перечень изучаемых элементов содержания:

1. Ленинское понимание культурной революции, направления ее осуществления. Разрушение традиционной духовности и противостояние ему.
2. Культура авангарда Серебряного века и становление советской культуры
3. Культура русского зарубежья
4. Соцреализм – большой стиль эпохи Сталинизма
5. Период «Оттепели» в литературе, живописи, кинематографе. Обстоятельства его завершения

Тема 2.3. Культура России конца XX – начала XXI веков

Перечень изучаемых элементов содержания

1. Советская культура в эпоху перестройки и гласности.
2. Политика открытости по отношению к мировой культуре.
3. Трансформация культуры в условиях рыночной экономики
4. Массовая культура постсоветского времени. Роль интернета в современной культурной ситуации России.
5. Содержание и направленность изменений в отечественной культуре в период спецоперации.

ЗАДАНИЯ К ПРАКТИЧЕСКИМ ЗАНЯТИЯМ РАЗДЕЛА 2

Тема 2.1. Серебряный век русской культуры (конец XIX – начало XX вв.)

Форма практического задания:

1. тестирование

Примеры тестов:

- 1. Когда религиозно-философская мысль в России достигла своего расцвета:**
 - а) в первой половине XIX века
 - б) в середине XIX века
 - в) в конце XIX века
 - г) в середине XX века
- 2. Кто занимал доминирующее положение в культуре второй половины XIX века:**
 - а) дворянство
 - б) церковь
 - в) интеллигенция
 - г) рабочие и крестьяне
- 3. В центре внимания русской литературы второй половины XIX века были:**
 - а) развлечения и детективные сюжеты
 - б) сущность человека и трагизм его бытия
 - в) интеллигенция
 - г) церковь
- 4. Какой стиль преобладал в архитектуре России во второй половине XIX в:**
 - а) псевдорусский
 - б) рококо
 - в) конструктивизм
 - г) барокко

5. Кто является автором «Философического письма», опубликованного в 1836 году в журнале Телескоп и вызвавшего резкую критику властей?

- а) Г. В. Белинский
- б) А. С. Хомяков
- в) П. Я. Чаадаев
- г) А.И. Герцен

6. Кто является автором картины «Явление Христа народу»?

- а) К. Брюллов
- б) А. Иванов
- в) А. Венецианов
- г) В. Суриков

7. «Евгений Онегин», «Мазепа», «Пиковая дама», «Иоланта». Что объединяет эти названия:

- а) это название балетов, созданных Н.Римским-Корсаковым
- б) это название опер, автором которых является П.Чайковский
- в) название поэм принадлежащих перу А.С. Пушкина
- г) название произведений, написанных М. Лермонтовым

8. Назовите крупный художественный центр России, сыгравший значительную роль в возрождении и развитии основных направлений русского прикладного искусства в конце XIX- начале XX вв., организатором которого была М. Тенишева:

- а) Абрамцево
- б) Кусково
- в) Талашкино

9. Художников «серебряного века» объединяет:

- а) правдоискательство
- б) борьба во имя свободы творчества и свободы духа
- в) все вышеперечисленное

10. Родиной символизма и импрессионизма были:

- а) Россия
- б) Франция
- в) Германия

11. Кому принадлежат стихи:

*«Ночь, улица, фонарь, аптека.
Бессмысленный и тусклый свет.
Живи еще хоть четверть века –
Все будет так. Исхода нет»*

- а) М. Волошину
- б) А. Ахматовой
- в) А. Блоку
- г) А.Фету

12. Модерн возник:

- а) в Австро-Венгрии
- б) Германии
- в) Франции

г) России

13. Кто из перечисленных ниже был лауреатом Нобелевской премии по литературе?

- а) М. Зощенко
- б) А. Булгаков
- в) А. Бродский

14. Спор славянофилов и западников был спором о:

- а) познаваемости мира
- б) природе добра и зла
- в) о судьбах России и ее призвании
- г) о первичности духа и материи

15. Какова была главная цель культурной революции в СССР?

- а) утверждение марксистской идеологии в качестве государственной
- б) ликвидация неграмотности населения
- в) всесторонний расцвет духовной культуры

2. опрос с элементами научной дискуссии

Вопросы для обсуждения:

1. Понятие русского культурного ренессанса.
2. Переход к модернистским проектам общекультурного характера. Модерн в России: стиль, направление.
3. Декаданс как феномен конца XIX века в Европе и в России
4. Символизм как «миропонимание», эстетическая программа и художественный метод.
5. Массовая и элитарная культура русского Модернизма.

Тема 2.2. Культура России XX века

2. Форма практического задания:

1. реферат

Примерный перечень тем рефератов:

1. Стиль "модерн": ар-нуво в России
2. Классика в эпоху модерна: неоклассицизм в русской культуре
3. Толстовство как религиозно-социальное движение
4. Культура революционной эпохи.
5. Советская государственная культурная политика.
6. Поместный Собор 1917–1918 гг.: возрождение патриаршества и другие решения Собора
7. Патриарх Тихон: личность и деятельность.
8. Церковь в общественной и политической жизни начала XX в.
9. Социально-педагогическая работа с беспризорными детьми в начале советской власти.
- 10.
10. Дома-коммуны и новый быт в первое десятилетие советской власти.
11. Осоавиахим как пример сращивания добровольной общественной организации с государственным аппаратом. Его роль в подготовке населения к обороне страны.
12. Новомученики и исповедники Церкви Русской
13. Митрополит Сергей (Страгородский) и декларация 1927 г.

14. Культура эпохи НЭПа
15. Начало эпохи Сталинизма. Превращение марксизма-ленинизма в государственную идеологию.
16. Ужесточение идеологического контроля над культурой в конце 20-х - 30-х годах.
17. Массовые репрессии в СССР: истоки, цели, проявления.
18. Осмысление темы репрессий в литературе.
19. Самиздат: периодизация, направления, роль в советском обществе.
20. Всемирно-историческое значение подвига советского народа в Великой отечественной войне и его отражение в советском искусстве.
21. Обращение власти к традиции патриотизма и его проявлениям в истории в годы Великой Отечественной войны.
22. Церковь в период Великой Отечественной войны.
23. Великая Отечественная война в судьбах деятелей искусства и культуры.
24. Послевоенная культура Сталинизма
25. Культура хрущевской «Оттепели».
26. Космическая тема в советском искусстве
27. Тема науки в советском искусстве.

2. опрос с элементами научной дискуссии

Вопросы для обсуждения:

1. Ленинское понимание культурной революции, направления ее осуществления. Разрушение традиционной духовности и противостояние ему.
2. Культура Серебряного века и становление советской культуры. Культура русского зарубежья
3. Социалистический реализм – большой стиль эпохи Сталинизма
4. Период «Оттепели» в литературе, живописи, кинематографе. Обстоятельства его завершения
5. Культура эпохи «Застоя». Вторая культура.

Тема 2.3. Культура России конца XX – начала XXI веков

Форма практического задания:

1. реферат

Примерный перечень тем рефератов:

1. Антирелигиозная пропаганда в XX в.
2. Явление диссидентства.
3. Официальная и неофициальная культура 70-х -80-х годов.
4. Русское Православие за рубежом
5. Духовно-нравственное состояние советского общества в 70-х--80-х годах.
6. Культура эпохи Перестройки
7. Моральный релятивизм современной культуры. Ценности современных россиян
8. Влияние глобализации на культуру России
9. Массовая культура в России как пространство манипуляции.
10. Место и роль христианской символики в современной культуре: образы и толкование

11. Проблема утраты культурной идентичности и духовной связи с предшествующими поколениями у молодежи постсоветского времени.
12. Проблема утраты культурной идентичности и духовной связи с предшествующими поколениями у молодежи постсоветского времени.
13. Глобализм и антиглобализм в культуре постсоветской России
14. Поворот к традиционным ценностям в современной культуре России

2. опрос с элементами научной дискуссии

Вопросы для обсуждения:

1. Советская культура в эпоху перестройки и гласности.
2. Политика открытости к мировой культуре в постсоветское время. Глобализм и антиглобализм как социокультурные феномены.
3. Трансформация культуры России в условиях рыночной экономики. Массовая культура постсоветского времени.
4. Роль интернета в современной культурной ситуации России.
5. Содержание и направленность изменений в отечественной культуре в период спецоперации.

РУБЕЖНЫЙ КОНТРОЛЬ К РАЗДЕЛУ 2: форма рубежного контроля – опрос.

РАЗДЕЛ 3. УЧЕБНО-МЕТОДИЧЕСКОЕ ОБЕСПЕЧЕНИЕ САМОСТОЯТЕЛЬНОЙ РАБОТЫ ОБУЧАЮЩИХСЯ ПО ДИСЦИПЛИНЕ (МОДУЛЮ)

3.1. Виды самостоятельной работы обучающихся по дисциплине (модулю)

Раздел, тема	Количество часов	Вид самостоятельной работы
Раздел 1. Культура России в период доминирования традиционного мировосприятия	30	Самостоятельное изучение материала раздела/темы
Раздел 2. Культура России конца XIX-нач. XXI вв.: период радикальных трансформаций народного сознания	30	Самостоятельное изучение материала раздела/темы
Общий объем по дисциплине (модулю), часов	60	

3.2. Задания для самостоятельной работы

Перечень вопросов для самостоятельной работы к Разделу 1:

1. Геополитическое положение России и особенности культуры
2. Влияние христианской (византийской) культуры на культуру Древней Руси.
3. Крещение Руси: история и значение.

4. Первое южнославянское влияние. Церковно-славянский язык как основной для литературы Древней Руси
5. Святые правители Киевской Руси
6. Летописание Древней Руси (IX - середина XIII в.)
7. Культура Руси в период монголо-татарского ига.
8. Духовная культура Руси в XIV -XV вв. Рост национального самосознания и идеи единства Руси.
9. Нестяжатели и иосифляне. Складывание официальной идеологии самодержавия: Иван Грозный и Андрей Курбский
10. Зарождение новой культуры в XVII в., ее основные черты.
11. Петровская революция в культуре. Петровское барокко.
12. Церковное искусство начала синодального периода.
13. Классицизм и неоклассицизм: идеологические и дидактические функции искусства
14. Реализм 1860-х: Позднеимперская культура России. "Воскрешение Московии": русский стиль 1880-1890-х гг.

Литература для самостоятельного изучения к Разделу 1.

Основная литература

1. *Замалеев, А. Ф.* История русской культуры : учебное пособие для вузов / А. Ф. Замалеев. — 2-е изд., испр. и доп. — Москва : Издательство Юрайт, 2024. — 196 с. — (Высшее образование). — ISBN 978-5-534-07601-1. — Текст : электронный // Образовательная платформа Юрайт [сайт]. — URL: <https://urait.ru/bcode/537481> (дата обращения: 01.02.2024).
2. *Горелов, А.А.* История русской культуры : учебник для вузов / А. А. Горелов. — 2-е изд., перераб. и доп. — Москва : Издательство Юрайт, 2024. — 387 с. — (Высшее образование). — ISBN 978-5-534-03144-7. — Текст : электронный // Образовательная платформа Юрайт [сайт]. — URL: <https://urait.ru/bcode/535685> (дата обращения: 01.02.2024).

Дополнительная литература

1. *Березовая, Л. Г.* История русской культуры в 2 ч. Часть 1 : учебник для вузов / Л. Г. Березовая, Н. П. Берлякова. — 2-е изд., испр. и доп. — Москва : Издательство Юрайт, 2021. — 379 с. — (Высшее образование). — ISBN 978-5-534-08068-1. — Текст : электронный // Образовательная платформа Юрайт [сайт]. — URL: <https://urait.ru/bcode/471635> (дата обращения: 25.05.2023);
2. *Березовая, Л. Г.* История русской культуры. Практикум : учебное пособие для вузов / Л. Г. Березовая, Н. П. Берлякова. — 2-е изд., испр. и доп. — Москва : Издательство Юрайт, 2024. — 228 с. — (Высшее образование). — ISBN 978-5-534-08739-0. — Текст : электронный // Образовательная платформа Юрайт [сайт]. — URL: <https://urait.ru/bcode/538509> (дата обращения: 01.02.2024).
3. *Мартынов, А. И.* Культурогенез : учебник для вузов / А. И. Мартынов. — 2-е изд., испр. и доп. — Москва : Издательство Юрайт, 2024. — 297 с. — (Высшее образование). — ISBN 978-5-534-09543-2. — Текст : электронный // Образовательная

платформа Юрайт [сайт]. — URL: <https://urait.ru/bcode/536104> (дата обращения: 01.02.2024).

Перечень вопросов для самостоятельной работы к Разделу 2:

1. Понятие русского культурного ренессанса.
2. Переход к модернистским проектам общекультурного характера. Модерн в России: стиль, направление.
3. Декаданс как факт социальной психологии конца XIX века.
4. Символизм как «миропонимание», эстетическая программа и художественный метод.
5. Массовая и элитарная культура русского Модернизма.
6. Ленинское понимание культурной революции, направления ее осуществления. Разрушение традиционной духовности и противостояние ему.
7. Культура авангарда Серебряного века и становление советской культуры
8. Культура русского зарубежья
9. Соцреализм – большой стиль эпохи Сталинизма
10. Период «Оттепели» в литературе, живописи, кинематографе. Обстоятельства его завершения
11. Советская культура в эпоху застоя. Вторая культура.
12. Трансформация советской культуры в эпоху гласности и демократизации
13. Возрождение духовных ценностей. Православие в культуре постсоветской России
14. Влияние глобализации на постсоветскую культуру
15. Обращение к традиционным ценностям как культурный выбор современности.

Литература для самостоятельного изучения к Разделу 2.

Основная литература

1. *Замалеев, А. Ф.* История русской культуры : учебное пособие для вузов / А. Ф. Замалеев. — 2-е изд., испр. и доп. — Москва : Издательство Юрайт, 2024. — 196 с. — (Высшее образование). — ISBN 978-5-534-07601-1. — Текст : электронный // Образовательная платформа Юрайт [сайт]. — URL: <https://urait.ru/bcode/537481> (дата обращения: 01.02.2024).
2. *Горелов, А.А.* . История русской культуры : учебник для вузов / А. А. Горелов. — 2-е изд., перераб. и доп. — Москва : Издательство Юрайт, 2024. — 387 с. — (Высшее образование). — ISBN 978-5-534-03144-7. — Текст : электронный // Образовательная платформа Юрайт [сайт]. — URL: <https://urait.ru/bcode/535685> (дата обращения: 01.02.2024).

Дополнительная литература

1. *Березовая, Л. Г.* История русской культуры в 2 ч. Часть 2 : учебник для вузов / Л. Г. Березовая, Н. П. Берлякова. — 2-е изд., испр. и доп. — Москва : Издательство Юрайт, 2021. — 392 с. — (Высшее образование). — ISBN 978-5-534-08070-4. — Текст : электронный // Образовательная платформа Юрайт [сайт]. — URL: <https://urait.ru/bcode/472398> (дата обращения: 25.05.2023);
2. *Березовая, Л. Г.* История русской культуры. Практикум : учебное пособие для вузов / Л. Г. Березовая, Н. П. Берлякова. — 2-е изд., испр. и доп. — Москва : Издательство

Юрайт, 2024. — 228 с. — (Высшее образование). — ISBN 978-5-534-08739-0. — Текст : электронный // Образовательная платформа Юрайт [сайт]. — URL: <https://urait.ru/bcode/538509> (дата обращения: 01.02.2024).

3. История и культура народов Северного Кавказа. XX — начало XXI века : учебное пособие для вузов / А. В. Венков [и др.] ; под редакцией А. В. Венкова. — Москва : Издательство Юрайт, 2024. — 300 с. — (Высшее образование). — ISBN 978-5-534-10599-5. — Текст : электронный // Образовательная платформа Юрайт [сайт]. — URL: <https://urait.ru/bcode/541645> (дата обращения: 01.02.2024).
4. *Касьянов, В. В.* История культуры : учебник для вузов / В. В. Касьянов. — 3-е изд., испр. и доп. — Москва : Издательство Юрайт, 2024. — 436 с. — (Высшее образование). — ISBN 978-5-534-07267-9. — Текст : электронный // Образовательная платформа Юрайт [сайт]. — URL: <https://urait.ru/bcode/537338> (дата обращения: 01.02.2024).

3.3. Методические указания к самостоятельной работе по дисциплине (модулю)

Освоение слушателями программы предполагает изучение материалов дисциплин (модулей) в ходе самостоятельной работы.

Для успешного освоения дисциплины (модуля) и достижения поставленных целей необходимо внимательно ознакомиться с рабочей программой дисциплины (модуля), доступной в электронной информационно-образовательной среде РГСУ.

Следует обратить внимание на списки основной и дополнительной литературы, на предлагаемые преподавателем ресурсы информационно-телекоммуникационной сети Интернет. Эта информация необходима для самостоятельной работы обучающегося.

Для более углубленного изучения темы задания для самостоятельной работы рекомендуется выполнять параллельно с изучением данной темы. При выполнении заданий по возможности используйте наглядное представление материала.

РАЗДЕЛ 4. ОЦЕНОЧНЫЕ МАТЕРИАЛЫ ПО ДИСЦИПЛИНЕ (МОДУЛЮ)

4.1. Форма промежуточной аттестации обучающегося по дисциплине (модулю)

Контрольным мероприятием промежуточной аттестации обучающихся по дисциплине (модулю) является **зачет**, который проводится в **устной** форме.

4.2. Организационные основы применения балльно-рейтинговой системы оценки успеваемости обучающихся по дисциплине (модулю)

Оценка качества освоения обучающимися дисциплины (модуля) реализуется в формате балльно-рейтинговой системы оценки успеваемости обучающихся (БРСО).

БРСО в ходе текущего контроля успеваемости и промежуточной аттестации осуществляется по 100-балльной шкале.

Академический рейтинг обучающегося по дисциплине (модулю) складывается из результатов:

- текущего контроля успеваемости (максимальный текущий рейтинг обучающегося 80 рейтинговых баллов;
- промежуточной аттестации (максимальный рубежный рейтинг обучающегося 20 рейтинговых баллов.

Условия оценки освоения обучающимся дисциплины (модуля) в формате БРСО доводятся преподавателем до сведения обучающихся на первом учебном занятии, а также размещены в свободном доступе в электронной информационно-образовательной среде Университета.

4.3. Проведение текущего контроля успеваемости обучающихся по дисциплине (модулю) в соответствии с балльно-рейтинговой системой оценки успеваемости обучающегося

В течение учебного семестра до промежуточной аттестации на основании утвержденной рабочей программы дисциплины (модуля) формируется текущий рейтинг обучающегося. Текущий рейтинг обучающегося складывается как сумма рейтинговых баллов, полученных им в течение учебного семестра по всем видам учебных занятий по дисциплине (модулю).

В процессе текущего контроля оцениваются следующие действия обучающегося, направленные на освоение компетенций в рамках изучения дисциплины (модуля):

- академическая активность (посещаемость учебных занятий, самостоятельное изучение содержания дисциплины (модуля) в электронной информационно-образовательной среде, соблюдение сроков сдачи практических заданий и текущих контрольных мероприятий и др.);

- выполнение и сдача текущих и итогового практических заданий (активное участие в групповых интерактивных занятиях (опрос с элементами научной дискуссии) и др.);

- прохождение рубежей текущего контроля, включая соблюдение графика их прохождения в электронной информационно-образовательной среде.

Для планирования расчета текущего рейтинга обучающегося используются следующие пропорции:

Вид учебного действия	Максимальная рейтинговая оценка, баллов
академическая активность	10
практические задания	40
<i>из них: текущие практические задания</i>	20
<i>итоговое практическое задание</i>	20
рубежи текущего контроля	30
<i>ИТОГО:</i>	80

В течение учебного семестра по дисциплине (модулю) обучающимся должен быть накоплен текущий рейтинг не менее 52 рейтинговых баллов (65% от максимального значения текущего рейтинга).

Необходимыми условиями допуска обучающегося к промежуточной аттестации по дисциплине являются положительное прохождение обучающимся не менее 65% рубежей текущего контроля с накоплением не менее 65% максимального рейтингового балла за каждый рубеж текущего контроля и положительное выполнение итогового практического задания с накоплением не менее 65% максимального рейтингового балла, установленного за итоговое практическое задание.

Невыполнение вышеуказанных условий является текущей академической задолженностью, которая должна быть ликвидирована обучающимся до контрольного мероприятия промежуточной аттестации.

Сведения о наличии у обучающихся текущей академической задолженности, сроках и порядке добора рейтинговых баллов для её ликвидации доводятся до обучающихся педагогическим работником.

В случае неликвидации текущей академической задолженности, педагогический работник обязан во время контрольного мероприятия промежуточной аттестации поставить обучающемуся 0 рейтинговых баллов. В этом случае ликвидация текущей академической задолженности возможна в периоды проведения повторной промежуточной аттестации.

4.4. Проведение промежуточной аттестации обучающихся по дисциплине (модулю) в соответствии с балльно-рейтинговой системой оценки успеваемости обучающегося

Промежуточная аттестация по дисциплине (модулю) проводится в соответствии с Положением о промежуточной аттестации обучающихся по основным профессиональным образовательным программам в Российском государственном социальном университете и Положением о балльно-рейтинговой системе оценки успеваемости обучающихся по основным профессиональным образовательным программам в Российском государственном социальном университете в действующей редакции.

На промежуточную аттестацию отводится 20 рейтинговых баллов.

Ответы обучающегося на контрольном мероприятии промежуточной аттестации оцениваются педагогическим работником по 20-балльной шкале, а итоговая оценка по дисциплине (модулю) выставляется по системе зачтено / не зачтено для зачета.

Критерии выставления оценки определяются Положением о балльно-рейтинговой системе оценки успеваемости обучающихся по основным профессиональным образовательным программам высшего образования - программам бакалавриата, программам специалитета, программам магистратуры в Российском государственном социальном университете.

В процессе определения рубежного рейтинга обучающегося используется следующая шкала:

Рубежный рейтинг	Критерии оценки освоения обучающимся дисциплины (модуля) в ходе контрольных мероприятий промежуточной аттестации
19-20 рейтинговых баллов	обучающийся глубоко и прочно усвоил программный материал, исчерпывающе, последовательно, грамотно и логически стройно его излагает, тесно увязывает с задачами и будущей деятельностью, не затрудняется с ответом при видоизменении задания, свободно справляется с задачами и практическими заданиями, правильно обосновывает принятые решения, умеет самостоятельно обобщать и излагать материал, не допуская ошибок
16-18 рейтинговых баллов	обучающийся твердо знает программный материал, грамотно и по существу излагает его, не допуская существенных неточностей в ответе на вопрос, может правильно применять теоретические положения и владеет необходимыми умениями и навыками при выполнении практических заданий

13-15 рейтинговых баллов	обучающийся освоил основной материал, но не знает отдельных деталей, допускает неточности, недостаточно правильные формулировки, нарушает последовательность в изложении программного материала и испытывает затруднения в выполнении практических заданий
1-12 рейтинговых баллов	обучающийся не знает значительной части программного материала, допускает существенные ошибки, с большими затруднениями выполняет практические задания
0 рейтинговых баллов	не аттестован

4.5. Оценочные материалы для проведения текущего и рубежного контроля обучающихся по дисциплине (модулю)

Перечень вопросов текущего и рубежного контроля

№ п/п	Контролируемые разделы (темы), дисциплины	Код контролируемой компетенции	Форма рубежного контроля	Вопросы/задания рубежного контроля
1	Раздел 1. Культура России в период доминирования традиционного мировосприятия	УК-5	опрос	<ol style="list-style-type: none"> 1. Охарактеризуйте культуру Московской Руси. 2. Сопоставьте взгляды С.М. Соловьева и В.О. Ключевского на события Смутного времени. 3. Выделите специфику культурно-исторического типа России; сравните его с Западом как типом культуры. 4. Художественная культура Древней Руси 5. Распространение грамотности на Руси. Берестяные грамоты. 6. Общественный строй и церковная организация на Руси
2	Раздел 2. Культура России конца XIX-нач. XXI вв.: период радикальных трансформаций народного сознания	УК-5	опрос	<ol style="list-style-type: none"> 1. Дайте сравнительный анализ альтернативных интерпретаций социокультурной динамики России западниками и славянофилами 2. Охарактеризуйте мировоззренческий кризис и конфликт «старой» и «новой» культур после Октябрьской революции 1917 года. 3. Охарактеризуйте современное понимание российской культурной идентификации 4. Столичная повседневность Петровской эпохи: трансформация быта. 5. Художественная культура «серебряного века», ее характерные черты 6. Глобализм и антиглобализм в культуре постсоветской России 7. Культура и искусство в СССР в

				предвоенное десятилетие 8. Великая Отечественная война 9. Перестройка и её влияние на развитие отечественной культуры
--	--	--	--	---

4.6. Оценочные материалы для проведения промежуточной аттестации обучающихся по дисциплине (модулю)

Вопросы/задания для проведения промежуточной аттестации обучающихся по дисциплине (модулю)

Коды контролируемой компетенции	Вопросы /задания
УК-5	<ol style="list-style-type: none"> 1. Причины и условия зарождения письменности у славян. 2. Создание славянской азбуки Кириллом, Мефодием и их учениками. Кириллица и глаголица. 3. Распространение грамотности на Руси. Берестяные грамоты. 4. Появление книги на Руси. Древнейшие русские рукописи. 5. Искусство рукописной книги: материалы и орудия письма, графика и миниатюры. 6. Возникновение древнерусской литературы, ее особенности и жанры. 7. «Повесть временных лет»: источники и основные сюжеты. 8. Произведения Владимира Мономаха. 9. Обоснование исторической роли Московского государства в «Сказании о князьях Владимирских». 10. Жанр «хожений» в древнерусской литературе. Игумен Даниил. 11. Отражение в литературе борьбы за единство русских земель перед внешней угрозой. «Слово о полку Игореве». 12. Возникновение и развитие теории «Москва – третий Рим». 13. Отображение церковного раскола в русской литературе. 14. Роль Симеона Полоцкого в распространении «новой» культуры. 15. Человек новой культуры в литературе петровского времени. 16. Классицизм как художественный метод эпохи Просвещения. 17. Принципы классицизма в литературе XVIII века. 18. Первые светские школы петровского времени и новые требования к образованию дворянства. 19. Создание и становление Московского университета. 20. Театр в русской культуре XVIII в. Жанры театральных постановок. 21. Создание русского государственного профессионального театра. Ф.Г. Волков. И.А. Дмитревский. 22. Театр в последней трети XVIII в. Традиции классицизма. Влияние сентиментализма. Появление драмы и комической оперы. 23. Крепостной театр. Труппа графа П.Б. Шереметева. Дворец-театр в Останкине. 24. Общественно-политические взгляды М.В. Ломоносова. 25. Сатирические журналы второй половины XVIII века. 26. Наука второй половины XIX – начала XX вв. 27. Развитие жанра портрета в XIX веке 28. Исторические композиции и религиозная живопись XIX века 29. Натуральная школа в живописи 30. Развитие жанра пейзажа в XIX веке: Айвазовский, Шишкин,

	<p>Саврасов, Левитан</p> <p>31. Формирование и развитие реалистической школы живописи.</p> <p>32. Товарищество передвижных художественных выставок.</p> <p>33. Развитие русской музыки во второй половине XIX века.</p> <p>34. Эстетические установки символизма как философии культуры.</p> <p>35. Изобразительное искусство на рубеже XIX -XX веков</p> <p>36. Русская культура первой половины XX века.</p> <p>37. Русская культура второй половины XX века.</p> <p>38. Традиции инновации в современной русской культуре</p>
--	--

РАЗДЕЛ 5. УСЛОВИЯ РЕАЛИЗАЦИИ ДИСЦИПЛИНЫ (МОДУЛЯ)

5.1. Перечень основной и дополнительной учебной литературы для освоения дисциплины (модуля)

5.1.1. Основная литература

1. *Замалеев, А. Ф.* История русской культуры : учебное пособие для вузов / А. Ф. Замалеев. — 2-е изд., испр. и доп. — Москва : Издательство Юрайт, 2024. — 196 с. — (Высшее образование). — ISBN 978-5-534-07601-1. — Текст : электронный // Образовательная платформа Юрайт [сайт]. — URL: <https://urait.ru/bcode/537481> (дата обращения: 01.02.2024).
2. *Горелов, А.А.* . История русской культуры : учебник для вузов / А. А. Горелов. — 2-е изд., перераб. и доп. — Москва : Издательство Юрайт, 2024. — 387 с. — (Высшее образование). — ISBN 978-5-534-03144-7. — Текст : электронный // Образовательная платформа Юрайт [сайт]. — URL: <https://urait.ru/bcode/535685> (дата обращения: 01.02.2024).

5.1.2. Дополнительная литература

1. *Березовая, Л. Г.* История русской культуры в 2 ч. Часть 1 : учебник для вузов / Л. Г. Березовая, Н. П. Берлякова. — 2-е изд., испр. и доп. — Москва : Издательство Юрайт, 2021. — 379 с. — (Высшее образование). — ISBN 978-5-534-08068-1. — Текст : электронный // Образовательная платформа Юрайт [сайт]. — URL: <https://urait.ru/bcode/471635> (дата обращения: 25.05.2023);
2. *Березовая, Л. Г.* История русской культуры в 2 ч. Часть 2 : учебник для вузов / Л. Г. Березовая, Н. П. Берлякова. — 2-е изд., испр. и доп. — Москва : Издательство Юрайт, 2021. — 392 с. — (Высшее образование). — ISBN 978-5-534-08070-4. — Текст : электронный // Образовательная платформа Юрайт [сайт]. — URL: <https://urait.ru/bcode/472398> (дата обращения: 25.05.2023);
3. *Березовая, Л. Г.* История русской культуры. Практикум : учебное пособие для вузов / Л. Г. Березовая, Н. П. Берлякова. — 2-е изд., испр. и доп. — Москва : Издательство Юрайт, 2024. — 228 с. — (Высшее образование). — ISBN 978-5-534-08739-0. — Текст : электронный // Образовательная платформа Юрайт [сайт]. — URL: <https://urait.ru/bcode/538509> (дата обращения: 01.02.2024).
4. История и культура народов Северного Кавказа. XX — начало XXI века : учебное пособие для вузов / А. В. Венков [и др.] ; под редакцией А. В. Венкова. — Москва : Издательство Юрайт, 2024. — 300 с. — (Высшее образование). — ISBN 978-5-534-

10599-5. — Текст : электронный // Образовательная платформа Юрайт [сайт]. — URL: <https://urait.ru/bcode/541645> (дата обращения: 01.02.2024).

5. *Мартынов, А. И.* Культурогенез : учебник для вузов / А. И. Мартынов. — 2-е изд., испр. и доп. — Москва : Издательство Юрайт, 2024. — 297 с. — (Высшее образование). — ISBN 978-5-534-09543-2. — Текст : электронный // Образовательная платформа Юрайт [сайт]. — URL: <https://urait.ru/bcode/536104> (дата обращения: 01.02.2024).
6. *Касьянов, В. В.* История культуры : учебник для вузов / В. В. Касьянов. — 3-е изд., испр. и доп. — Москва : Издательство Юрайт, 2024. — 436 с. — (Высшее образование). — ISBN 978-5-534-07267-9. — Текст : электронный // Образовательная платформа Юрайт [сайт]. — URL: <https://urait.ru/bcode/537338> (дата обращения: 01.02.2024).

5.2. Перечень ресурсов информационно-коммуникационной сети «Интернет», необходимых для освоения дисциплины (модуля)

№№	Название электронного ресурса	Описание электронного ресурса	Используемый для работы адрес
1.	ЭБС «Университетская библиотека онлайн»	Электронная библиотека, обеспечивающая доступ высших и средних учебных заведений, публичных библиотек и корпоративных пользователей к наиболее востребованным материалам по всем отраслям знаний от ведущих российских издательств	http://biblioclub.ru/
2.	Научная электронная библиотека eLIBRARY.ru	Крупнейший российский информационно-аналитический портал в области науки, технологии, медицины и образования, содержащий рефераты и полные тексты более 34 млн научных публикаций и патентов	http://elibrary.ru/
3.	Образовательная платформа Юрайт	Электронно-библиотечная система для ВУЗов, ССУЗов, обеспечивающая доступ к учебникам, учебной и методической литературе по различным дисциплинам.	https://urait.ru/
4.	База данных "EastView"	Полнотекстовая база данных периодических изданий	https://dlib.eastview.com
5.	Электронная библиотека "Grebennikon"	Библиотека предоставляет доступ более чем к 30 журналам, выпускаемых Издательским домом "Гребенников".	https://grebennikon.ru/

5.3 Методические указания для обучающихся по освоению дисциплины (модуля)

Освоение обучающимся дисциплины (модуля) предполагает изучение материалов дисциплины (модуля) на аудиторных занятиях и в ходе самостоятельной работы. Аудиторные занятия проходят в форме лекционных занятий и практических занятий.

При подготовке к аудиторным занятиям необходимо помнить особенности каждой формы его проведения.

Подготовка к лекционным занятиям заключается в следующем.

С целью обеспечения успешного обучения обучающийся должен готовиться к лекционному занятию, поскольку оно является важнейшей формой организации учебного процесса, так как:

- знакомит с новым учебным материалом;
- разъясняет учебные элементы, трудные для понимания;
- систематизирует учебный материал;
- ориентирует в учебном процессе.

С этой целью:

- внимательно прочитайте конспект предыдущего лекционного занятия;
- ознакомьтесь с материалом учебников и учебных пособий по теме предыдущего лекционного занятия;
- внесите дополнения к полученным ранее знаниям по теме предыдущего лекционного занятия на полях лекционной тетради;
- запишите вопросы, которые вы зададите лектору на предстоящем лекционном занятии по материалу предыдущего лекционного занятия;
- постарайтесь уяснить место изучаемой темы в своей подготовке;
- узнайте тему предстоящей лекции (по тематическому плану, по информации лектора) и запишите информацию, которой вы владеете по данному вопросу.

Подготовка к практическому занятию.

При подготовке и работе во время проведения практических занятий следует обратить внимание на следующие моменты: на процесс предварительной подготовки, на работу во время занятия, обработку полученных результатов, исправление полученных замечаний.

Предварительная подготовка к практическому занятию заключается в изучении теоретического материала в отведенное для самостоятельной работы время, ознакомление с инструктивными материалами с целью осознания задач практического занятия, техники безопасности при проведении занятия.

Работа во время проведения практического занятия включает:

- консультирование студентов преподавателями и вспомогательным персоналом с целью предоставления исчерпывающей информации, необходимой для самостоятельного выполнения предложенных преподавателем задач, ознакомление с правилами техники безопасности при выполнении задания;
- самостоятельное выполнение заданий согласно обозначенной учебной программой тематики.

Обработка, обобщение полученных результатов практического занятия проводится обучающимися самостоятельно или под руководством преподавателя (в зависимости от степени сложности поставленных задач). В результате оформляется индивидуальный отчет. Подготовленный к сдаче на контроль и оценку отчет сдается преподавателю. Форма отчетности может быть письменная, устная или две одновременно. Главным результатом в данном случае служит получение положительной оценки по каждому практическому занятию. Это является необходимым условием при проведении рубежного контроля и допуска к зачету. При получении неудовлетворительных результатов обучающийся имеет право в дополнительное время пересдать преподавателю работу до проведения промежуточной аттестации.

5.4 Информационно-технологическое обеспечение образовательного процесса по дисциплины (модуля)

5.4.1. Средства информационных технологий

1. Персональные компьютеры;
2. Средства доступа в Интернет;
3. Проектор.

5.4.2. Программное обеспечение

1. Операционная система: Astra Linux SE
2. Пакет офисных программ: LibreOffice
3. Справочная система Консультант+
4. Okular или Acrobat Reader DC
5. Ark или 7-zip
6. User Gate
7. TrueConf (client)

5.4.3. Информационные справочные системы и профессиональные базы данных

№№	Название электронного ресурса	Описание электронного ресурса	Используемый для работы адрес
1.	ЭБС «Университетская библиотека онлайн»	Электронная библиотека, обеспечивающая доступ высших и средних учебных заведений, публичных библиотек и корпоративных пользователей к наиболее востребованным материалам по всем отраслям знаний от ведущих российских издательств	http://biblioclub.ru/
2.	Научная электронная библиотека eLIBRARY.ru	Крупнейший российский информационно-аналитический портал в области науки, технологии, медицины и образования, содержащий рефераты и полные тексты более 34 млн научных публикаций и патентов	http://elibrary.ru/
3.	Образовательная платформа Юрайт	Электронно-библиотечная система для ВУЗов, ССУЗов, обеспечивающая доступ к учебникам, учебной и методической литературе по различным дисциплинам.	https://urait.ru/
4.	База данных "EastView"	Полнотекстовая база данных периодических изданий	https://dlib.eastview.com
5.	Электронная библиотека "Grebennikon"	Библиотека предоставляет доступ более чем к 30 журналам, выпускаемых Издательским домом "Гребенников".	https://grebennikon.ru/

5.5 Материально-техническое обеспечение образовательного процесса по дисциплине (модулю)

Для изучения дисциплины (модуля) используются:

Учебная аудитория для лекционных занятий оснащена специализированной мебелью (стол для преподавателя, парты, стулья, доска для написания мелом), техническими средствами обучения (проектор, экран, звуковое оборудование, компьютер, имеющий доступ в Интернет), а также, при необходимости, демонстрационными печатными пособиями.

Учебная аудитория для практических занятий: оснащена специализированной мебелью (стол для преподавателя, парты, стулья, доска для написания мелом); техническими средствами обучения (проектор, экран, звуковое оборудование, компьютер, имеющий доступ в Интернет), а также, при необходимости, демонстрационными печатными пособиями.

Помещения для самостоятельной работы обучающихся: оснащены специализированной мебелью (парты, стулья) техническими средствами обучения (персональные компьютеры с доступом в сеть Интернет и обеспечением доступа в электронно-информационную среду университета, программным обеспечением).

5.6 Образовательные технологии

При реализации дисциплины (модуля) применяются различные образовательные технологии, в том числе технологии электронного обучения.

Освоение дисциплины (модуля) предусматривает использование в учебном процессе активных и интерактивных форм проведения учебных занятий в форме деловых игр, разбора конкретных ситуаций, решения логических и ситуационных задач в сочетании с внеаудиторной работой с целью формирования и развития **профессиональных** навыков обучающихся.

При освоении дисциплины (модуля) предусмотрено применение электронного обучения.

Учебные часы дисциплины (модуля) предусматривают классическую контактную работу преподавателя с обучающимся в аудитории и контактную работу посредством электронной информационно-образовательной среды в синхронном и асинхронном режиме (вне аудитории) посредством применения возможностей компьютерных технологий (электронная почта, электронный учебник, вебинар, презентация и др.).

ЛИСТ РЕГИСТРАЦИИ ИЗМЕНЕНИЙ

№ п/ п	Содержание изменения	Реквизиты документа об утверждении изменения	Дата введения изменения
1.	Рабочая программа дисциплины актуализирована	Протокол заседания кафедры № 7 от «01» февраля 2024 года.	01.09.2024
2.			
3.			



МИНИСТЕРСТВО НАУКИ И ВЫСШЕГО ОБРАЗОВАНИЯ РОССИЙСКОЙ ФЕДЕРАЦИИ
ФЕДЕРАЛЬНОЕ ГОСУДАРСТВЕННОЕ БЮДЖЕТНОЕ ОБРАЗОВАТЕЛЬНОЕ УЧРЕЖДЕНИЕ
ВЫСШЕГО ОБРАЗОВАНИЯ

**«РОССИЙСКИЙ ГОСУДАРСТВЕННЫЙ СОЦИАЛЬНЫЙ
УНИВЕРСИТЕТ»**

УТВЕРЖДАЮ
Заведующий кафедрой иностранных языков
и культуры

Л.А. Апанасюк
«27» февраля 2024 г.

**РАБОЧАЯ ПРОГРАММА ДИСЦИПЛИНЫ (МОДУЛЯ)
ИНОСТРАННЫЙ ЯЗЫК АКАДЕМИЧЕСКОГО И ПРОФЕССИОНАЛЬНОГО
ВЗАИМОДЕЙСТВИЯ**

Направление подготовки
«44.04.01 Педагогическое образование»

Направленность
«Информатика (Информатизация начального образования)»

**ОБРАЗОВАТЕЛЬНАЯ ПРОГРАММА ВЫСШЕГО ОБРАЗОВАНИЯ –
ПРОГРАММА МАГИСТРАТУРЫ**

Форма обучения
Заочная

Москва, 2024 г.

Рабочая программа дисциплины (модуля) «Иностранный язык академического и профессионального взаимодействия» разработана на основании федерального государственного образовательного стандарта высшего образования – *магистратуры* по направлению подготовки *44.04.01 Педагогическое образование*, утвержденного приказом Министерства образования и науки Российской Федерации от 22 февраля 2018 года № 126, учебного плана по основной профессиональной образовательной программе высшего образования – программы магистратуры по направлению подготовки *44.04.01 Педагогическое образование* (далее – «ОПОП»).

Рабочая программа дисциплины (модуля) «Наименование дисциплины (модуля)» разработана рабочей группой в составе: доцент кафедры иностранных языков и культуры Жиронкина О.А.

Рабочая программа дисциплины (модуля) обсуждена и утверждена на заседании кафедры иностранных языков и культуры (выпускающая кафедра)

Протокол № 8 от «27» февраля 2024 года

Заведующий кафедрой иностранных
языков и культуры
доктор педагогических наук, доцент



(подпись)

Л.А. Апанасюк

СОДЕРЖАНИЕ

РАЗДЕЛ 1. ПАСПОРТ РАБОЧЕЙ ПРОГРАММЫ ДИСЦИПЛИНЫ (МОДУЛЯ).....	4
1.1 Цель и задачи дисциплины (модуля).....	4
1.2 Планируемые результаты обучения по дисциплине (модулю) в рамках планируемых результатов освоения основной профессиональной образовательной программы высшего образования – программы магистратуры, соотнесенные с установленными индикаторами достижения компетенций	4
РАЗДЕЛ 2. СТРУКТУРА И СОДЕРЖАНИЕ ДИСЦИПЛИНЫ (МОДУЛЯ).....	6
2.1 Объем дисциплины (модуля), включая контактную работу обучающегося с педагогическими работниками и самостоятельную работу обучающегося.....	6
2.2. Учебно-тематический план дисциплины (модуля).....	7
2.3. Содержание дисциплины (модуля).....	9
РАЗДЕЛ 3. УЧЕБНО-МЕТОДИЧЕСКОЕ ОБЕСПЕЧЕНИЕ САМОСТОЯТЕЛЬНОЙ РАБОТЫ ОБУЧАЮЩИХСЯ ПО ДИСЦИПЛИНЕ (МОДУЛЮ).....	15
3.1. Виды самостоятельной работы обучающихся по дисциплине (модулю).....	15
3.2. Задания для самостоятельной работы	17
3.3. Методические указания к самостоятельной работе по дисциплине (модулю)	20
РАЗДЕЛ 4. ОЦЕНОЧНЫЕ МАТЕРИАЛЫ ПО ДИСЦИПЛИНЕ (МОДУЛЮ).....	22
4.1. Форма промежуточной аттестации обучающегося по дисциплине (модулю).....	22
4.2. Оценочные материалы, определяющие процедуры оценивания знаний, умений, навыков и (или) опыта деятельности, характеризующих этапы формирования компетенций....	22
4.2.1. Организационные основы применения балльно-рейтинговой системы оценки успеваемости обучающихся по дисциплине (модулю).....	22
4.2.2. Проведение текущего контроля успеваемости обучающихся по дисциплине (модулю) в соответствии с балльно-рейтинговой системой оценки успеваемости обучающегося.....	22
4.2.3. Проведение промежуточной аттестации обучающихся по дисциплине (модулю) в соответствии с балльно-рейтинговой системой оценки успеваемости обучающегося	23
4.3. Перечень заданий для проведения текущей и промежуточной оценки знаний, умений, навыков и (или) опыта деятельности, характеризующих этапы формирования компетенций....	25
4.3.1. Оценочные материалы для проведения текущей аттестации и рубежного контроля, обучающихся по дисциплине (модулю)	25
4.3.2. Оценочные материалы для проведения промежуточной аттестации обучающихся по дисциплине (модулю).....	28
РАЗДЕЛ 5. УСЛОВИЯ РЕАЛИЗАЦИИ ДИСЦИПЛИНЫ (МОДУЛЯ).....	30
5.1. Перечень основной и дополнительной учебной литературы для освоения дисциплины (модуля).....	30
5.1.1. Основная литература	30
5.1.2. Дополнительная литература	30
5.2 Перечень ресурсов информационно-коммуникационной сети «Интернет», необходимых для освоения дисциплины «Иностранный язык академического и профессионального взаимодействия (английский язык)»	30
5.3 Методические указания для обучающихся по освоению дисциплины (модуля)	31
5.4 Информационно-технологическое обеспечение образовательного процесса по дисциплины (модуля)	32
5.4.1. Средства информационных технологий.....	32
5.4.2. Лицензионное и свободно распространяемое программное обеспечение, в том числе отечественного производства:	32
5.4.3. Информационные справочные системы и профессиональные базы данных	32
5.5. Материально-техническое обеспечение образовательного процесса по дисциплине (модулю).....	32
ЛИСТ РЕГИСТРАЦИИ ИЗМЕНЕНИЙ.....	34

РАЗДЕЛ 1. ПАСПОРТ РАБОЧЕЙ ПРОГРАММЫ ДИСЦИПЛИНЫ (МОДУЛЯ)

1.1 Цель и задачи дисциплины (модуля)

Цель дисциплины (модуля) заключается в получении обучающимися теоретических знаний о заключаются в получении обучающимися теоретических знаний об иностранном языке (английском) с последующим применением в профессиональной деятельности и практических навыков по использованию иностранного языка в профессиональной сфере.

Задачи дисциплины (модуля):

1. Формирование представлений о нормах изучаемого языка в традиционной общелитературной области;
2. Развитие умений устной и письменной коммуникации на иностранном языке в межличностном общении;
3. Развитие коммуникативной компетенции и практических навыков иноязычного общения в рамках монологичной онлайн среды, медиации, восприятия и порождения письменных текстов (академического письма);
4. Знание лексических и грамматических единиц и их использования при порождении и восприятии иноязычных высказываний;
5. Построение логичных высказываний (устных и письменных) в профессиональной коммуникации на базе восприятия и порождения самостоятельных текстов при чтении, письме и аудировании;
6. Владение навыком преобразования иноязычных языковых форм в соответствии с медиацией в сфере профессиональной коммуникации.

1.2 Планируемые результаты обучения по дисциплине (модулю) в рамках планируемых результатов освоения основной профессиональной образовательной программы высшего образования – программы *магистратуры*, соотнесенные с установленными индикаторами достижения компетенций

Процесс освоения дисциплины (модуля) направлен на формирование у обучающихся следующих компетенций: УК-4, ОПК-1 в соответствии с учебным планом.

В результате освоения дисциплины (модуля) обучающийся должен продемонстрировать следующие результаты:

Категория компетенций (при наличии)	Код компетенции Формулировка компетенции	Код и наименование индикатора достижения компетенции	Результаты обучения
Коммуникация	УК-4 Способен осуществлять деловую коммуникацию в устной и письменной формах на государственном языке Российской Федерации и иностранном(ых) языке(ах)	УК-4.1. Способен применять современные коммуникативные правила и этику речевого общения, правила делового этикета	<i>Знать:</i> современные коммуникативные технологии на русском и иностранном языках; существующие профессиональные сообщества для профессионального взаимодействия. <i>Уметь:</i> вести диалог, соблюдая нормы речевого этикета, используя различные

			стратегии, выстраивать монолог
		УК-4.2. Демонстрирует умение вести обмен деловой информацией в устной и письменной формах на государственном языке РФ (иностранным(-ых) языках).	<p><i>Знать:</i> правила и закономерности личной и деловой устной и письменной коммуникации</p> <p><i>Уметь:</i> применять методику межличностного делового общения на русском и иностранном языках, с применением профессиональных языковых форм, средств и современных коммуникативных технологий</p>
		УК-4.3. Использует информационно-коммуникационные технологии при поиске необходимой информации в процессе решения стандартных коммуникативных задач на государственном и иностранном языке.	<p><i>Знать:</i> современные средства информационно-коммуникационных технологий</p> <p><i>Уметь:</i> применять на практике коммуникативные технологии, методы и способы делового общения для академического и профессионального взаимодействия</p>
	ОПК-1 Способен осуществлять эффективную коммуникацию в мультикультурной профессиональной среде на государственном языке Российской Федерации и иностранном(ых) языке(ах) на основе применения понятийного аппарата по профилю деятельности	ОПК-1.1 Владеть общенаучной и политологической терминологией ОПК-1.2 Применять современный понятийно-категориальный аппарат социальных и гуманитарных наук в его комплексном контексте (геополитическом, социально-экономическом, культурно-гуманитарном) и историческом развитии на государственном РФ и иностранном(ых) языке (ах) ОПК-1.3	<p><i>Знать:</i> основные явления и процессы, отражающие функционирование языкового строя изучаемого иностранного языка в синхронии и диахронии.</p> <p><i>Уметь:</i> интерпретировать основные проявления взаимосвязи языковых уровней и взаимоотношения подсистем языка, применять понятийный аппарат изучаемой дисциплины; соблюдает основные особенности научного</p>

		<p>Организовывать и устанавливать контакты в ключевых сферах политической деятельности на государственном РФ и иностранном(ых) языке (ах).</p> <p>ОПК-1.4 Использовать основные стратегии, тактические приемы и техники аргументации с целью последовательного выстраивания позиции представляемой стороны</p> <p>ОПК-1.5 Применять переговорные технологии и правила медиативного поведения в мультикультурной профессиональной среде</p>	<p>стиля в устной и письменной речи.</p>
--	--	--	--

РАЗДЕЛ 2. СТРУКТУРА И СОДЕРЖАНИЕ ДИСЦИПЛИНЫ (МОДУЛЯ)

2.1 Объем дисциплины (модуля), включая контактную работу обучающегося с педагогическими работниками и самостоятельную работу обучающегося

Общая трудоемкость дисциплины (модуля) составляет 4 зачетных единиц.

Вид учебной работы	Всего часов	Курс 1			
		Сессия 1	Сессия 2	Сессия 3	Сессия 4
Контактная работа обучающихся с педагогическими работниками	16	4	4	4	4
Лекционные занятия					
Практические занятия	16	4	4	4	4
Консультации / Иная контактная работа					
Самостоятельная работа обучающихся	120	32	28	32	28
Контроль промежуточной аттестации	8		4		4
Форма промежуточной аттестации			зачет		зачет с оценкой
ОБЪЕМ ДИСЦИПЛИНЫ (МОДУЛЯ) В ЧАСАХ	144	36	36	36	36

2.2. Учебно-тематический план дисциплины (модуля)

Раздел, тема	Виды учебной работы, академических часов									
	Всего	Самостоятельная работа	Контактная работа обучающихся с педагогическими работниками							
			Всего	Лекционные занятия <i>из них: в форме практической подготовки</i>	Практические занятия <i>из них: в форме практической подготовки</i>	Лабораторные занятия <i>из них: в форме практической подготовки</i>	Консультации / Иная контактная работа <i>из них: в форме практической подготовки</i>			
Модуль 1 (Курс 1 Сессия 1)										
Раздел 1. The world of science	36	32	4			4				
Тема 1.1. The scientific attitude Scientific methods and the methods of science	18	16	2			2				
Тема 1.2. Pure and applied science The role of chance in scientific discovery	18	16	2			2				
Контроль промежуточной аттестации (час)										
<i>Форма промежуточной аттестации</i>										
Модуль 1 (Курс 1 Сессия 2)										
Раздел 2. Professional communication	32	28	4			4				
Тема 2.1. Ways of business and professional communicating	16	14	2			2				
Тема 2.2 Technology devices and information communicative technologies	16	14	2			2				
Контроль промежуточной аттестации (час)	4									
<i>Форма промежуточной аттестации</i>	Зачет									

Раздел, тема	Виды учебной работы, академических часов										
	Всего	Самостоятельная работа	Контактная работа обучающихся с педагогическими работниками								
			Всего	Лекционные занятия <i>из них: в форме практической подготовки</i>	Практические занятия <i>из них: в форме практической подготовки</i>	Лабораторные занятия <i>из них: в форме практической подготовки</i>	Консультации / Иная контактная работа <i>из них: в форме практической подготовки</i>				
Общий объем, часов по модулю	72	60	8			8					
Модуль 2 (Курс 1 Сессия 3)											
Раздел 3. Science and its progress	36	32	4			4					
Тема 3.1. The relations between science and society	18	16	2			2					
Тема 3.2. The achievement of science and technical revolution and our day-to-day life	18	16	2			2					
Контроль промежуточной аттестации (час)											
<i>Форма промежуточной аттестации</i>											
Модуль 2 (Курс 1 Сессия 4)											
Раздел 4. Postgraduate education	32	28	4			4					
Тема 4.1. Postgraduate programmes and academic, research degrees. Research supervision. International conference participation	16	14	2			2					
Тема 4.2. Careers advice	16	14	2			2					
Контроль промежуточной аттестации (час)	4										
<i>Форма промежуточной аттестации</i>	<i>Зачет с оценкой</i>										
Общий объем, часов по	72	60	8			8					

Раздел, тема	Виды учебной работы, академических часов									
	Всего	Самостоятельная работа	Контактная работа обучающихся с педагогическими работниками							
			Всего	Лекционные занятия <i>из них: в форме практической подготовки</i>	Практические занятия <i>из них: в форме практической подготовки</i>	Лабораторные занятия <i>из них: в форме практической подготовки</i>	Консультации / Иная контактная работа <i>из них: в форме практической подготовки</i>			
модулю										
Общий объем, часов по дисциплине	144	120	16			16				

2.3. Содержание дисциплины (модуля)

РАЗДЕЛ 1. The world of science

Перечень изучаемых элементов содержания

The scientific attitude. Scientific methods and the methods of science. Pure and applied science. The role of chance in scientific discovery.

Тема 1.1. The scientific attitude Scientific methods and the methods of science

Перечень изучаемых элементов содержания

Лексическая тема первого подмодуля включает в себя материал о различных аспектах науки, научных методах.

Грамматическая тема:

- Вводно-корректирующий курс;
- Неличные формы глагола.

Тема 1.2. Pure and applied science. The role of chance in scientific discovery.

Перечень изучаемых элементов содержания

Лексическая тема первого подмодуля включает в себя материал о различных аспектах науки, научных методах.

Грамматическая тема:

- Вводно-корректирующий курс;
- Неличные формы глагола.

РАЗДЕЛ 2. Professional communication

Перечень изучаемых элементов содержания

Ways of business and professional communicating. Technology devices and information communicative technologies.

Тема 2.1. Ways of business and professional communicating

Перечень изучаемых элементов содержания

Лексическая тема: ведение деловой переписки; анализ текстов из профессиональных журналов - информационный поиск и анализ статей из профессиональных журналов и интернет-ресурсов;

Грамматическая тема:

- предлоги сравнения (like/as);
- Nominative with the Infinitive.

Тема 2.2. Technology devices and information communicative technologies.

Перечень изучаемых элементов содержания

В лексической теме четвертого подмодуля приводится материал о современных устройствах и информационно-коммуникационных технологиях,

Грамматическая тема:

- вводные слова, дополняющие и противопоставляющие информацию;
- Objective with the Infinitive.

РАЗДЕЛ 3. Science and its progress

Перечень изучаемых элементов содержания

The relations between science and society. The achievement of science and technical revolution and our day-to-day life.

Тема 3.1. The relations between science and society

Перечень изучаемых элементов содержания

Лексическая тема пятого подмодуля содержит материал, раскрывающий степень влияния науки на общество.

Грамматическая тема:

- Present Perfect Simple;
- Present Perfect Continuous.

Тема 3.2. The achievement of science and technical revolution and our day-to-day life

Перечень изучаемых элементов содержания

Лексическая тема шестого подмодуля включает материал о достижениях науки в повседневной жизни.

Грамматическая тема:

- Словообразование: типичные словообразовательные образцы и передаваемые ими значения;
- Absolute Constructions.

РАЗДЕЛ 4. Postgraduate education

Перечень изучаемых элементов содержания

Postgraduate programmes and academic, research degrees. Research supervision. International conference participation. Careers advice.

Тема 4.1. Postgraduate programmes and academic, research degrees. Research supervision. International conference participation

Перечень изучаемых элементов содержания

В лексической теме седьмого подмодуля приводится материал о программах послевузовского обучения и научных степенях, научном руководстве, о правилах участия в международных конференциях.

Грамматическая тема:

- Participle: Form and Use

Тема 4.2. Careers advice

Перечень изучаемых элементов содержания

В лексической теме восьмого подмодуля дан материал о способах преодоления трудностей для построения успешной карьеры молодого специалиста.

- Грамматическая тема:
- Gerund: Active and Passive;

ЗАДАНИЕ К ПРАКТИЧЕСКИМ ЗАНЯТИЯМ РАЗДЕЛА 1

Тема практического занятия: The world of science.

Форма практического задания: письменная работа.

Task 1. Read and translate the text, make a summary of it.

Text A GUI operating systems

The term user interface refers to the standard procedures that the user follows in order to interact with a computer. In the late 1970s and early 80s, the way users accessed computer systems was very complex. They had to memorize and type a lot of commands just to see the contents of a disk and to copy files. In fact, it was only experts who used computers, so there was no need for a user-friendly interface. In 1984, Apple produced the Macintosh, the first computer with a mouse and a graphical user interface (GUI). Macs were designed with one clear aim: to facilitate interaction with the computer. A few years later, Microsoft launched Windows, another operating system based on graphics and intuitive tools. Nowadays, computers are used by all kinds of people, and as a result there is growing emphasis on accessibility and user-friendly systems. A GUI makes use of a WIMP environment: windows, icons, menus and pointer. A drop-down menu, or pull-down menu, is a list of options that appear below a menu bar when you click on an item. The pointer is an arrow, controlled by the mouse, which lets you choose options from menus. The background of the screen is called the desktop, which contains labeled pictures called icons. These icons represent files or folders. Double-clicking a folder opens a window which contains programs, documents, or more nested folders. When you are in a folder, you can launch a program or document by double-clicking the icon or you can drag it to another location. When you run a program, your PC opens a window that lets you work with different tools. All the programs have a high level of consistency, with similar toolbars, menu bars, buttons and dialog boxes. A modern OS also provides access to networks and allows multitasking, which means you can run several programs – and do various tasks – at the same time. The most popular operating systems are: Windows Vista, Mac OS, Unix, Linux, Windows Mobile, Palms OS, The Symbian.

РУБЕЖНЫЙ КОНТРОЛЬ К РАЗДЕЛУ 1

Тема практического занятия: The world of science.

Форма рубежного контроля: контрольная работа.

Write an abstract (annotation) to the text “GUI operating systems” in about 100 words (500-2000 symbols). Follow the structure and main steps:

Structure:

1. Introduction (It is the stage where a reader faces the problem)
2. The body (It expresses the main facts and problems of the original document).
3. The ending (It gives recommendations for a definite group of readers)

Main steps: 1. Reread the text attentively. 2. Formulate the main statement in brief. 3. Introduce the author and title of the work in the opening sentence. 4. Underline the relevant/important information in each paragraph. 4. Use key-patterns for writing annotation. 5.

Make notes about the main points. Leave details (such as examples) and quotations from the text. 6. Mention the important facts in chronological order. 7. Annotation/Abstract should be written in present tense and indirect speech. 8. Avoid repetitions. 9. Link the sentences with connectors (and, but, because, therefore, etc). 10. Write your first draft. 11. Improve your first draft by reducing sentences. For example:

a) Cut out unnecessary phrases • Macs were designed with one clear aim: to facilitate interaction with the computer. • Macs were designed to facilitate interaction with the computer.

b) Omit qualifying words (adjectives or modifying adverbs) • very complex • complex

c) Transform relative clauses into –ing participle clauses. • Double-clicking a folder opens a window which contains programs, documents or... • Double-clicking a folder opens a window containing programs, documents or...

12. Write the final version of your annotation. Don't forget to check the spelling and grammar.

ЗАДАНИЕ К ПРАКТИЧЕСКИМ ЗАНЯТИЯМ РАЗДЕЛА 2

Тема практического занятия: Professional communication.

Форма практического задания: контрольная работа.

Task 1. Read and translate the text, make a summary of it.

Making an Effective Presentation

A presentation is a report one gives to the audience. It can be a short report, a long analysis, a narrative of any length, formal, or informal. Whether oral or written, the presentation format should be clear and organized. Simplicity, clarity and brevity are characteristic features of perfect presentation. The best presenters take the view that presenting is not formalized public speaking, it is a dynamic way of dealing with people. If you want to be effective you are to maintain the delicate balance and proportion dealing with the three essential elements of presenting: presenter – audience – message. Thus, you are to study how to do it. 1. Work on your image. Perceptions are sometimes more powerful than facts! First impressions influence the audience's attitudes to you. Wear an outfit that you know and love, not something new or fussy to feel comfortable. 2. Know your audience, their background and their motives. The factor of the listener is one of the most important parameters of effective communication. The golden rule of public speaking is that you should always keep your audience in mind. The best advice which can be given by an experienced presenter is: make your language natural and comprehensive for the audience. 3. Define your objective and analyze the communication situation. This will help you decide on the vocabulary and style you use in your presentation. Lexical expressive means help you personalize your message, reveal your attitudes. 4. Being an oral form of communication, presentation is to be well structured. The traditional and generally accepted structure of a speech contains the following elements: – introduction, in which the speaker grabs the attention of the audience, introduces the subject, his purpose and himself to the audience; – the body of the speech, which contains a summary of the major ideas and information that supports and clarifies the ideas; – conclusion (close), which contains a summary or a conclusion from the information presented and which helps the speaker to end his speech gracefully. Methods of Delivery – successful delivery of the speech depends to a considerable extent on the method of presentation selected by the speaker. Four general methods of delivery may be distinguished: impromptu, manuscript, memorized and extemporaneous. The impromptu method of delivery involves speaking without any specific preparation. In the manuscript method the entire speech is read to the audience. The memorized method of delivery involves writing out the speech word for word and committing it to memory. The extemporaneous method of delivery is based upon thorough preparation, memorizing the main ideas and

abbreviating the manuscript to a number of key words and phrases. There is no commitment to exact wording. This method is usually described as the most effective one. The main advantage of this method is that it allows you great flexibility. Making the Presentation – the following practical tips can be useful: greet the audience, and tell them who you are, then tell them what you are going to tell them; keep to the time allowed; if you can, keep it short; stick to the plan for the presentation; leave time for discussion; at the end of your presentation ask if there are any questions; finally, make your closing remarks by thanking your audience. Voice Qualities – your voice is you. Bearing it in mind the speaker should know how to master his voice qualities, change them, adjust to the occasion. It is common knowledge that your voice shows not only your character but also your mood. During the presentation the speaker sounds self-assured, concerned, personally involved, very often enthusiastic. Follow the following tips: speak clearly; don't shout or whisper; be natural – don't rush, or talk deliberately slowly; pause at key points; avoid jokes; to make the presentation interesting, change your delivery, but not too obviously, e.g. speed (rate), pitch of voice, volume, etc. Body Language – keep your body relaxed and use controlled gestures and pauses. Be careful not to move around too much during your talk (as this will distract your audience). Strike up eye contact if possible. The idea is to give the impression that you are talking to each individual in your audience. Visual aids significantly improve the interest of a presentation. Visuals help to: focus the attention of your audience, illustrate points which are hard to visualize, reinforce your main ideas, involve and motivate the audience.

РУБЕЖНЫЙ КОНТРОЛЬ К РАЗДЕЛУ 2

Тема практического занятия: Professional communication.

Форма рубежного контроля: контрольная работа.

Progress Test 1

Translate the sentences from English into Russian.

1. The solution of the problem requires that all the experimental data obtained be exact.
2. It would be desirable to specify the position of the point relative to the fixed axis.
3. It is required that all measurement be done beforehand.
4. Without the force of gravitation there would be no pressure in liquids.
5. In order that this method might be applied two conditions must be observed.
6. The radical improvements of the international situation would create favorable requisites for the reduction of military spending.
7. The calculations which would have taken several years of intense human work in the past are now done in a few minutes or hours.
8. It is necessary that the average acceleration of the moving body be determined accurately.

ЗАДАНИЕ К ПРАКТИЧЕСКИМ ЗАНЯТИЯМ РАЗДЕЛА 3

Тема практического занятия: Science and its progress.

Форма практического задания: письменная работа.

Task 1. Read and translate the text, make a summary of it.

Gathering and Organizing Information

To gather information for an informative speech, begin with your own experience by brainstorming a list of everything you already know about the subject. Then consult several other good resources of information both electronic and published: reference materials, books, periodicals. You might also interview people who are knowledgeable about the subject. Be sure to make notes through your research.

Use the strategies for organizing your speech:

1 Arrange your materials by topics and subtopics in the order you plan to present your information. Make a detailed outline of your speech and then draft an introduction and a conclusion.

2 To capture the interest of your audience, begin your speech with an anecdote, an unusual fact, a question, an interesting quotation, or some other attention-getting device. Include a thesis statement that makes clear the main idea and the purpose of your speech.

3 Arrange the supporting points or details in a logical order for the body of your speech. Revise your outline as needed to improve the logical flow of ideas. Think of the transitions you will use to connect your ideas.

4 Write a conclusion for your speech that summarizes your main idea and signals to the audience that you have finished.

5 Use computer technologies in listening: software, multimedia while preparing and delivering your speech.

РУБЕЖНЫЙ КОНТРОЛЬ К РАЗДЕЛУ 3

Тема практического занятия: Science and its progress.

Форма рубежного контроля: контрольная работа.

Task 1. Give Russian equivalents of:

a)

1. to develop new materials

2. to predict elements

3. to propose a hypothesis

4. to obtain results

5. to apply methods

b)

1. steam is generated

2. methods are described

3. the applied equipment

4. education is offered

5. the awarded degrees

ЗАДАНИЕ К ПРАКТИЧЕСКИМ ЗАНЯТИЯМ РАЗДЕЛА 4

Тема практического занятия: Postgraduate education

Форма практического задания: письменная работа.

Task 1. Read and translate the text, make a summary of it.

My research work

I'm an economist in one of the Orenburg auditing firms. My special subject is accounting. I combine practical work with scientific research, so I'm a doctoral candidate (соискатель). I'm doing research in auditing which is now widely accepted in all fields of economy. This branch of knowledge has been rapidly developing in the last two decades. The obtained results have already found wide application in various spheres of national economy. I'm interested in that part of auditing which includes its internal quality control. I have been working at the problem for two

years. I got interested in it when a student. The theme of the dissertation is “Internal quality control of audit services”. The subject of my thesis is the development of an effective internal quality control system for audit firm services. I think this problem is very important nowadays as a major portion of public accounting practice is involved with auditing. In making decisions it is necessary for the investors, creditors and other interested parties to know whether the financial statements may be relied on. Hence there should be an internal control of auditing operations for insuring the fairness of presentation. My work is both of theoretical and practical importance. It is based on the theory developed by my research adviser, professor S. Petrov. He is head of the department at the Orenburg State University. I always consult him when I encounter difficulties in my research. We often discuss the collected data. These data enable me to define more precisely the theoretical model of the audit internal quality system. I have not completed the experimental part of my thesis yet, but I’m through with the theoretical part. For the moment I have 4 scientific papers published. One of them was published in the US journal. I take part in various scientific conferences where I make reports on my subject and participate in scientific discussions and debates. I’m planning to finish writing the dissertation by the end of the next year and prove it in the Scientific Council of the Orenburg State University. I hope to get a Ph. D. in Economics.

РУБЕЖНЫЙ КОНТРОЛЬ К РАЗДЕЛУ 4

Тема практического занятия: Postgraduate education

Форма рубежного контроля: контрольная работа.

Complete the topic with the information appropriate to your personality.

A Master’s course at Russian State Social University

1. My name is ... 2. I’m 20 / 24... 3. I was born in city of ... / ... It’s the capital city of ..., the multinational republic within (= on the territory of) Russia. 4. My citizenship is Russian, but my nationality is 5. I’m single and I have no plans about my own family life yet. 6. First, I’d like to be a highly educated person in my chosen field to achieve success in my future career. Then I will think about setting up my own family. 7. (OR) I’m married / divorced and I’ve got a child / ... children. 8. At the present time I live in ... and do a second degree at Russian State Social University. 9. Having got a Bachelor’s degree in Math / Computer Science for four years, I decided to continue for a Master’s degree. 10. I did my entrance exams rather well and now I’m a first-year postgraduate doing a Master’s in Math / Computer Science at RSSU. 11. A second course in Russia usually lasts for two years. 12. For the period we should write and defend a Master’s thesis. 13. At the end of the course we’ll get a diploma of a Master. 14. Apart from doing a Master’s course, I have got a job. 15. I work for ... company / at as a teacher / tutor / ... in Moscow / 16. Work / Study takes much of my time but I try to find a bit time for sports and a hobby. 17. In my free time I normally do fitness / play football / work out in the gym just to keep fit. 18. Besides I am interested in ... / I am engaged in ... just for fun.

РАЗДЕЛ 3. УЧЕБНО-МЕТОДИЧЕСКОЕ ОБЕСПЕЧЕНИЕ САМОСТОЯТЕЛЬНОЙ РАБОТЫ ОБУЧАЮЩИХСЯ ПО ДИСЦИПЛИНЕ (МОДУЛЮ)

3.1. Виды самостоятельной работы обучающихся по дисциплине (модулю)

Очной формы обучения

Раздел, тема	Количество часов	Вид самостоятельной работы
Модуль 1. (семестр 1)		
Раздел 1. The world of science	4	Подготовка к устной работе с текстом
	6	Выполнение контрольных тестов/заданий
	3	Самостоятельное изучение материала раздела/темы
Раздел 2. Professional communication	2	Подготовка к устной работе с текстом
	3	Выполнение контрольных тестов/заданий
	5	Самостоятельное изучение материала раздела/темы
	4	Подготовка к зачету
Общий объем по модулю/семестру, часов	27	
Модуль 2. (семестр 2)		
Раздел 3. Science and its progress	4	Подготовка к устной работе с текстом
	6	Выполнение контрольных тестов/заданий
	3	Самостоятельное изучение материала раздела/темы
Раздел 4. Postgraduate education	2	Подготовка к устной работе с текстом
	3	Выполнение контрольных тестов/заданий
	5	Самостоятельное изучение материала раздела/темы
	4	Подготовка к зачету с оценкой
Общий объем по модулю/семестру, часов	27	
Общий объем по дисциплине (модулю), часов	54	

Очно-заочной формы обучения

Раздел, тема	Количество часов	Вид самостоятельной работы
Модуль 1. (семестр 1)		
Раздел 1. The world of science	7	Подготовка к устной работе с текстом
	9	Выполнение контрольных тестов/заданий
	6	Самостоятельное изучение материала раздела/темы
Раздел 2. Professional communication	3	Подготовка к устной работе с текстом
	4	Выполнение контрольных тестов/заданий
	5	Самостоятельное изучение материала раздела/темы
	5	Подготовка к зачету
Общий объем по модулю/семестру, часов	39	
Модуль 2. (семестр 2)		
Раздел 3. Science and	7	Подготовка к устной работе с текстом

its progress	9	Выполнение контрольных тестов/заданий
	6	Самостоятельное изучение материала раздела/темы
Раздел 4. Postgraduate education	3	Подготовка к устной работе с текстом
	4	Выполнение контрольных тестов/заданий
	5	Самостоятельное изучение материала раздела/темы
	5	Подготовка к зачету с оценкой
Общий объем по модулю/семестру, часов	39	
Общий объем по дисциплине (модулю), часов	78	

Заочной формы обучения

Раздел, тема	Количество часов	Вид самостоятельной работы
Модуль 1. (Курс 1 Сессия 1-2)		
Раздел 1. The world of science	10	Подготовка к устной работе с текстом
	15	Выполнение контрольных тестов/заданий
	7	Самостоятельное изучение материала раздела/темы
Раздел 2. Professional communication	4	Подготовка к устной работе с текстом
	6	Выполнение контрольных тестов/заданий
	10	Самостоятельное изучение материала раздела/темы
	8	Подготовка к зачету
Общий объем по модулю/семестру, часов	60	
Модуль 2. (Курс 1 Сессия 3-4)		
Раздел 3. Science and its progress	10	Подготовка к устной работе с текстом
	15	Выполнение контрольных тестов/заданий
	7	Самостоятельное изучение материала раздела/темы
Раздел 4. Postgraduate education	4	Подготовка к устной работе с текстом
	6	Выполнение контрольных тестов/заданий
	10	Самостоятельное изучение материала раздела/темы
	8	Подготовка к зачету с оценкой
Общий объем по модулю/семестру, часов	60	
Общий объем по дисциплине (модулю), часов	120	

3.2. Задания для самостоятельной работы

Задание для самостоятельной работы к Разделу 1

We are living in a world of technologies now and can't remember our life being different. The humanity has made many discoveries and invented lots of mechanisms and devices which have simplified our life significantly.

We got acquainted with light and sound and explored their characteristics which helped us to use them effectively. The radio, the TV, the telephone was invented and enabled us to get in touch with each other, learn about what is happening in our native city and all over the world. The humanity never stopped on the way to unexplored places and even planets! We devised a satellite and made a rocket to travel to the moon and round the Earth. Special equipment lets us make photos of the faraway planets and study their environment. The most recent breakthrough in technology is supposed to be the internet. It has broadened our abilities and opened new horizons. We connect with people from other countries without any problems, search for any information and get it in one click, and have many other opportunities accessing the net from our smartphones, tablets, and computers. However, other realms of science have also been developing. Medicine, biology, archeology and many other sciences have achieved great results. We do have everything to maintain a high quality of life now. Many processes have been automated and people have got rid of many unpleasant things and difficulties they used to face in the past.

Литература для самостоятельного изучения к Разделу 1.

1. Кузьменкова, Ю. Б. Английский язык (A2–B2) : учебник и практикум для вузов / Ю. Б. Кузьменкова. — Москва : Издательство Юрайт, 2024. — 412 с. — (Высшее образование). — ISBN 978-5-534-15064-3. — Текст : электронный // Образовательная платформа Юрайт [сайт]. — URL: <https://urait.ru/bcode/535681> (дата обращения: 19.02.2024).

2. Невзорова, Г. Д. Английский язык. Грамматика : учебное пособие для вузов / Г. Д. Невзорова, Г. И. Никитушкина. — 2-е изд., испр. и доп. — Москва : Издательство Юрайт, 2024. — 213 с. — (Высшее образование). — ISBN 978-5-534-09359-9. — Текст : электронный // Образовательная платформа Юрайт [сайт]. — URL: <https://urait.ru/bcode/537717> (дата обращения: 19.02.2024).

Задание для самостоятельной работы к Разделу 2

Use the appropriate grammar tense.

1. Journalists (to question) sources and (to dig) around for news pegs as part of their daily routine. 2. People say the media (to be) biased today. 3. The Internet (to change) the way people (to get) news in the recent years. 4. She (to host) the morning news show for about five years before the channel (to change) its broadcasting policy. 5. Reporters Without Borders (to release) its annual Press Freedom Index last Tuesday. 6. Some ace journalists believe new media (to destroy) the credibility of mainstream journalism. 7. He is a very motivated student. By graduation from university he (to file) a good portfolio and (to get) his foot in the media door. 8. Some of the stories we (to cover) were really inspiring. 9. Meeting deadlines always (to be) an integral part of the newsroom reality. 10. The way information is delivered to the public (to transform) greatly in the recent years, and it (to change) even more by the 2020s.

Литература для самостоятельного изучения к Разделу 2.

1. Кузьменкова, Ю. Б. Английский язык (A2–B2) : учебник и практикум для вузов / Ю. Б. Кузьменкова. — Москва : Издательство Юрайт, 2024. — 412 с. — (Высшее образование). — ISBN

978-5-534-15064-3. — Текст : электронный // Образовательная платформа Юрайт [сайт]. — URL: <https://urait.ru/bcode/535681> (дата обращения: 19.02.2024).

2. Невзорова, Г. Д. Английский язык. Грамматика : учебное пособие для вузов / Г. Д. Невзорова, Г. И. Никитушкина. — 2-е изд., испр. и доп. — Москва : Издательство Юрайт, 2024. — 213 с. — (Высшее образование). — ISBN 978-5-534-09359-9. — Текст : электронный // Образовательная платформа Юрайт [сайт]. — URL: <https://urait.ru/bcode/537717> (дата обращения: 19.02.2024).

Задание для самостоятельной работы к Разделу 3

It's difficult to overestimate the role of science and technology in our life. They accelerate the development of civilization and help us in our co-operation with nature. Scientists investigate the laws of the universe, discover the secrets of nature, and apply their knowledge in practice improving the life of people. Let's compare our life nowadays with the life of people at the beginning of the 20th century. It has changed beyond recognition. Our ancestors hadn't the slightest idea of the trivial things created by the scientific progress that we use in our every day life. I mean refrigerators, TV sets, computers, microwave ovens, radio telephones, what not. They would seem miracles to them that made our life easy, comfortable and pleasant. On the other hand, the great inventions of the beginning of the 20th century, I mean radio, airplanes, combustion and jet engines have become usual things and we can't imagine our life without them. A century is a long period for scientific and technological progress, as it's rather rapid. Millions of investigations the endless number of outstanding discoveries have been made. Our century has had several names that were connected with a certain era in science and technology. At first it was called the atomic age due to the discovery of the splitting of the atom. Then it became the age of the conquest of space when for the first time in the history of mankind a man overcame the gravity and entered the Universe. And now we live in the information era when the computer network embraces the globe and connects not only the countries and space stations but a lot of people all over the world. All these things prove the power and the greatest progressive role of science in our life. But every medal has its reverse. And the rapid scientific progress has aroused a number of problems that are a matter of our great concern. These are ecological problems, the safety of nuclear power stations, the nuclear war threat, and the responsibility of a scientist. But still we are grateful to the outstanding men of the past and the present who have courage and patience to disclose the secrets of the Universe.

Литература для самостоятельного изучения к Разделу 3.

1. Кузьменкова, Ю. Б. Английский язык (A2–B2) : учебник и практикум для вузов / Ю. Б. Кузьменкова. — Москва : Издательство Юрайт, 2024. — 412 с. — (Высшее образование). — ISBN 978-5-534-15064-3. — Текст : электронный // Образовательная платформа Юрайт [сайт]. — URL: <https://urait.ru/bcode/535681> (дата обращения: 19.02.2024).
2. Невзорова, Г. Д. Английский язык. Грамматика : учебное пособие для вузов / Г. Д. Невзорова, Г. И. Никитушкина. — 2-е изд., испр. и доп. — Москва : Издательство Юрайт, 2024. — 213 с. — (Высшее образование). — ISBN 978-5-534-09359-9. — Текст : электронный // Образовательная платформа Юрайт [сайт]. — URL: <https://urait.ru/bcode/537717> (дата обращения: 19.02.2024).

Задание для самостоятельной работы к Разделу 4

Match the word combinations:

1. <i>Do a degree</i>	a) <i>do a piece of writing on a subject</i>
2. <i>PhD</i>	b) <i>Bachelor of Arts/Science</i>
3. <i>Library</i>	c) <i>a period of study, usually about ten weeks</i>
4. <i>Write an essay</i>	d) <i>study at university for four or six years</i>
5. <i>BA/BSc</i>	e) <i>a place where you can read and borrow books</i>
6. <i>MA/MSc</i>	f) <i>study a subject for a long time to learn new information</i>
7. <i>Do research</i>	g) <i>Master of Arts/Science</i>
8. <i>Term</i>	h) <i>Doctor of Philosophy</i>
9. <i>Course</i>	i) <i>a number of classes on a subject, e.g. an English course</i>

Литература для самостоятельного изучения к Разделу 4.

1. Кузьменкова, Ю. Б. Английский язык (A2–B2) : учебник и практикум для вузов / Ю. Б. Кузьменкова. — Москва : Издательство Юрайт, 2024. — 412 с. — (Высшее образование). — ISBN 978-5-534-15064-3. — Текст : электронный // Образовательная платформа Юрайт [сайт]. — URL: <https://urait.ru/bcode/535681> (дата обращения: 19.02.2024).
2. Невзорова, Г. Д. Английский язык. Грамматика : учебное пособие для вузов / Г. Д. Невзорова, Г. И. Никитушкина. — 2-е изд., испр. и доп. — Москва : Издательство Юрайт, 2024. — 213 с. — (Высшее образование). — ISBN 978-5-534-09359-9. — Текст : электронный // Образовательная платформа Юрайт [сайт]. — URL: <https://urait.ru/bcode/537717> (дата обращения: 19.02.2024).

3.3. Методические указания к самостоятельной работе по дисциплине (модулю)

Освоение слушателями программы предполагает изучение материалов дисциплин (модулей) в ходе самостоятельной работы.

Для успешного освоения дисциплины (модуля) и достижения поставленных целей необходимо внимательно ознакомиться с рабочей программой дисциплины (модуля), доступной в электронной информационно-образовательной среде РГСУ.

Следует обратить внимание на списки основной и дополнительной литературы, на предлагаемые преподавателем ресурсы информационно-телекоммуникационной сети Интернет. Эта информация необходима для самостоятельной работы обучающегося.

Для более углубленного изучения темы задания для самостоятельной работы рекомендуется выполнять параллельно с изучением данной темы. При выполнении заданий по возможности используйте наглядное представление материала.

Самостоятельная работа включает разнообразный комплекс видов и форм работы обучающихся.

Написание реферата (доклада).

Требования к структуре реферата (доклада):

Работа должна содержать систематизацию и краткое изложение материала из не менее 5-и литературных источников (монографий, научных статей и докладов) по выбранной теме.

Основные требования к оформлению:

Структура доклада (реферата): 1) титульный лист; 2) содержание (в нем последовательно указываются названия пунктов доклада (реферата), указываются страницы, с которых начинается каждый пункт); 3) введение (формулируется суть исследуемой

проблемы, обосновывается выбор темы, определяются ее значимость и актуальность, указываются цель и задачи доклада (реферата), дается характеристика используемой литературы); 4) основная часть (каждый раздел ее доказательно раскрывает исследуемый вопрос); 5) выводы и заключение (подводятся итоги или делается обобщенный вывод по теме доклада (реферата)); 6) литература.

Доклад (реферат) оформляется на одной стороне листа белой бумаги формата А4 (210x297 мм). Интервал межстрочный -полуполторный. Цвет шрифта - черный. Гарнитура шрифта основного текста - «Times New Roman» или аналогичная. Кегль (размер) от 12 до 14 пунктов. Размеры полей страницы (не менее): правое 10 мм, верхнее – 15 мм, нижнее – 20 мм, левое - 25 мм. Формат абзаца: полное выравнивание («по ширине»). Отступ красной строки одинаковый по всему тексту – 15 мм. Страницы должны быть пронумерованы с учётом титульного листа (на титульном листе номер страницы не ставится). В работах используются цитаты, статистические материалы. Эти данные оформляются в виде сносок (ссылок и примечаний). Внутритекстовые, подстрочные и затекстовые библиографические ссылки должны оформляться в соответствии с ГОСТ Р 7.0.5-2008 «Библиографическая ссылка». Общие требования и правила составления».

Реферат (доклад) сдается в бумажном и электронном виде (10 - 20 печатных страниц).

При проверке реферата (доклада) на антиплагиат - www.antiplagiat.ru - (более 50% заимствований) работа не принимается.

Выполнение тестовых заданий.

Тестовые задания содержат вопросы и 3-4 варианта ответа по базовым положениям изучаемой темы, составлены с расчетом на знания, полученные слушателями в процессе изучения темы.

Тестовые задания выполняются в письменной или электронной форме и сдаются преподавателю, ведущему дисциплину (модуль).

Написание эссе.

Эссе - вид самостоятельной исследовательской работы обучающихся, с целью углубления и закрепления теоретических знаний и освоения практических навыков. Цель эссе состоит в развитии самостоятельного творческого мышления и письменного изложения собственных мыслей. При написании эссе слушатель должен представить развернутый письменный ответ на теоретический или практический актуальный вопрос, объявленный преподавателем в аудитории непосредственно перед ее написанием. В процессе написания эссе разрешается пользоваться нормативно-правовыми актами, конспектом лекций (в печатном виде). Использование интернет-ресурсов не допускается. Темы эссе преподаватель предлагает из числа тех, которые слушатели уже рассматривали на лекциях или семинарских занятиях, исходя из содержания заданий в составе оценочных средств. По решению преподавателя, в качестве темы эссе может быть выбрана одна или несколько тем, которые могут быть распределены между слушателями по желанию.

Эссе проводится письменно, по объему не более 3-х печатных листов.

Требования к оформлению эссе:

Эссе выполняется на компьютере (гарнитура Times New Roman, шрифт 14) через 1,5 интервала с полями: верхнее, нижнее – 2; правое – 3; левое – 1,5. Отступ первой строки абзаца – 1,25. Сноски – постраничные. Таблицы и рисунки встраиваются в текст работы. При этом обязательный заголовок таблицы надо размещать над табличным полем, а рисунки сопровождать подрисуночными подписями. При включении в эссе нескольких таблиц и/или рисунков их нумерация обязательна. Обязательна и нумерация страниц. Их целесообразно

проставлять внизу страницы – по середине или в правом углу. Номер страницы не ставится на титульном листе, но в общее число страниц он включается. Объем эссе, без учета приложений, не должен превышать 5 страниц. Значительное превышение установленного объема является недостатком работы и указывает на то, что слушатель не сумел отобрать и переработать необходимый материал.

Работа должна содержать собственные умозаключения по сути поставленной проблемы, включать самостоятельно проведенный анализ по сути этой проблемы, выводы, обобщающие авторскую позицию по поставленной проблеме.

РАЗДЕЛ 4. ОЦЕНОЧНЫЕ МАТЕРИАЛЫ ПО ДИСЦИПЛИНЕ (МОДУЛЮ)

4.1. Форма промежуточной аттестации обучающегося по дисциплине (модулю)

Контрольным мероприятием промежуточной аттестации обучающихся по дисциплине (модулю) является **зачет с оценкой**, который проводится в **устной** форме.

4.2. Оценочные материалы, определяющие процедуры оценивания знаний, умений, навыков и (или) опыта деятельности, характеризующих этапы формирования компетенций

4.2.1. Организационные основы применения балльно-рейтинговой системы оценки успеваемости обучающихся по дисциплине (модулю)

Оценка качества освоения обучающимися дисциплины (модуля) реализуется в формате балльно-рейтинговой системы оценки успеваемости обучающихся (БРСО).

БРСО в ходе текущего контроля успеваемости и промежуточной аттестации осуществляется по 100-балльной шкале.

Академический рейтинг обучающегося по дисциплине (модулю) складывается из результатов:

- текущего контроля успеваемости (максимальный текущий рейтинг обучающегося 80 рейтинговых баллов;
- промежуточной аттестации (максимальный рубежный рейтинг обучающегося 20 рейтинговых баллов.

Условия оценки освоения обучающимся дисциплины (модуля) в формате БРСО доводятся преподавателем до сведения обучающихся на первом учебном занятии, а также размещены в свободном доступе в электронной информационно-образовательной среде Университета.

4.2.2. Проведение текущего контроля успеваемости обучающихся по дисциплине (модулю) в соответствии с балльно-рейтинговой системой оценки успеваемости обучающегося

В течение учебного семестра до промежуточной аттестации на основании утвержденной рабочей программы дисциплины (модуля) формируется текущий рейтинг обучающегося. Текущий рейтинг обучающегося складывается как сумма рейтинговых баллов, полученных им в течение учебного семестра по всем видам учебных занятий по дисциплине (модулю).

В процессе текущего контроля оцениваются следующие действия обучающегося, направленные на освоение компетенций в рамках изучения учебной дисциплины:

– академическая активность (посещаемость учебных занятий, самостоятельное изучение содержания учебной дисциплины в электронной информационно-образовательной среде, соблюдение сроков сдачи практических заданий и текущих контрольных мероприятий и др.);

– выполнение и сдача текущих и итогового практических заданий (эссе, рефераты, творческие задания, кейс-задания и др., активное участие в групповых интерактивных занятиях (дискуссии, WiKi-проекты и др.), защита проектов и др.);

– прохождение рубежей текущего контроля, включая соблюдение графика их прохождения в электронной информационно-образовательной среде.

Для планирования расчета текущего рейтинга обучающегося используются следующие пропорции:

Вид учебного действия	Максимальная рейтинговая оценка, баллов
академическая активность	10
практические задания	40
<i>из них: текущие практические задания</i>	20
<i>итоговое практическое задание</i>	20
рубежи текущего контроля	30
ИТОГО:	80

В течение учебного семестра по дисциплине (модулю) обучающимся должен быть накоплен текущий рейтинг не менее 52 рейтинговых баллов (65% от максимального значения текущего рейтинга).

Необходимыми условиями допуска обучающегося к промежуточной аттестации по дисциплине являются положительное прохождение обучающимся не менее 65% рубежей текущего контроля с накоплением не менее 65% максимального рейтингового балла за каждый рубеж текущего контроля и положительное выполнение итогового практического задания с накоплением не менее 65% максимального рейтингового балла, установленного за итоговое практическое задание.

Невыполнение вышеуказанных условий является текущей академической задолженностью, которая должна быть ликвидирована обучающимся до контрольного мероприятия промежуточной аттестации.

Сведения о наличии у обучающихся текущей академической задолженности, сроках и порядке добора рейтинговых баллов для её ликвидации доводятся до обучающихся педагогическим работником.

В случае неликвидации текущей академической задолженности, педагогический работник обязан во время контрольного мероприятия промежуточной аттестации поставить обучающемуся 0 рейтинговых баллов. В этом случае ликвидация текущей академической задолженности возможна в периоды проведения повторной промежуточной аттестации.

4.2.3. Проведение промежуточной аттестации обучающихся по дисциплине (модулю) в соответствии с балльно-рейтинговой системой оценки успеваемости обучающегося

Промежуточная аттестация по дисциплине (модулю) проводится в соответствии с Положением о промежуточной аттестации обучающихся по основным профессиональным образовательным программам в Российском государственном социальном университете и Положением о балльно-рейтинговой системе оценки успеваемости обучающихся по

основным профессиональным образовательным программам в Российском государственном социальном университете в действующей редакции.

На промежуточную аттестацию отводится 20 рейтинговых баллов.

Ответы обучающегося на контрольном мероприятии промежуточной аттестации оцениваются педагогическим работником по 20 - балльной шкале, а итоговая оценка по дисциплине (модулю) выставляется по системе зачтено/не зачтено для зачета пятибалльной системе для дифференцированного зачета.

Критерии выставления оценки определяются Положением о балльно-рейтинговой системе оценки успеваемости обучающихся по основным профессиональным образовательным программам высшего образования - программам магистратуры в Российском государственном социальном университете.

В процессе определения рубежного рейтинга обучающегося используется следующая шкала:

Рубежный рейтинг	Критерии оценки освоения обучающимся учебной дисциплины в ходе контрольных мероприятий промежуточной аттестации
19-20 рейтинговых баллов	обучающийся глубоко и прочно усвоил программный материал, исчерпывающе, последовательно, грамотно и логически стройно его излагает, тесно увязывает с задачами и будущей деятельностью, не затрудняется с ответом при видоизменении задания, свободно справляется с задачами и практическими заданиями, правильно обосновывает принятые решения, умеет самостоятельно обобщать и излагать материал, не допуская
16-18 рейтинговых баллов	обучающийся твердо знает программный материал, грамотно и по существу излагает его, не допуская существенных неточностей в ответе на вопрос, может правильно применять теоретические положения и владеет необходимыми умениями и навыками при выполнении практических
13-15 рейтинговых баллов	обучающийся освоил основной материал, но не знает отдельных деталей, допускает неточности, недостаточно правильные формулировки, нарушает последовательность в изложении программного материала и испытывает затруднения в выполнении практических заданий
1-12 рейтинговых баллов	обучающийся не знает значительной части программного материала, допускает существенные ошибки, с большими затруднениями выполняет практические задания
0 рейтинговых баллов	не аттестован

4.3. Перечень заданий для проведения текущей и промежуточной оценки знаний, умений, навыков и (или) опыта деятельности, характеризующих этапы формирования компетенций

4.3.1. Оценочные материалы для проведения текущей аттестации и рубежного контроля, обучающихся по дисциплине (модулю)

Перечень вопросов рубежного контроля и текущей аттестации

№ п/п	Контролируемые разделы, дисциплины	Код контролируемой компетенций	Форма рубежного контроля	Вопросы/задания рубежного контроля
1	Раздел -1 «The world of science»	ОПК - 1	Контрольная работа	<p>Write an abstract (annotation) to the text “GUI operating systems” in about 100 words (500-2000 symbols). Follow the structure and main steps:</p> <p>Structure:</p> <ol style="list-style-type: none"> 1. Introduction (It is the stage where a reader faces the problem) 2. The body (It expresses the main facts and problems of the original document). 3. The ending (It gives recommendations for a definite group of readers) <p>Main steps: 1. Reread the text attentively. 2. Formulate the main statement in brief. 3. Introduce the author and title of the work in the opening sentence. 4. Underline the relevant/important information in each paragraph. 4. Use key-patterns for writing annotation. 5. Make notes about the main points. Leave details (such as examples) and quotations from the text. 6. Mention the important facts in chronological order. 7. Annotation/Abstract should be written in present tense and indirect speech. 8. Avoid repetitions. 9. Link the sentences with connectors (and, but, because, therefore, etc). 10. Write your first draft. 11. Improve your first draft by reducing sentences. For example:</p> <ol style="list-style-type: none"> a) Cut out unnecessary phrases • Macs were designed with one clear aim: to facilitate interaction with the computer. • Macs were designed to facilitate interaction with the computer. b) Omit qualifying words (adjectives or modifying adverbs) • very complex • complex c) Transform relative clauses into –ing participle clauses. • Double-clicking a folder opens a window which contains programs, documents or... • Double-clicking a folder opens a window containing programs, documents or... <p>12. Write the final version of your annotation. Don't forget to check the spelling and grammar.</p>

2.	Раздел -2 «Professional communication»	УК-4	Контрольная работа	<p>Translate the sentences from English into Russian.</p> <ol style="list-style-type: none"> 1. The solution of the problem requires that all the experimental data obtained be exact. 2. It would be desirable to specify the position of the point relative to the fixed axis. 3. It is required that all measurement be done beforehand. 4. Without the force of gravitation there would be no pressure in liquids. 5. In order that this method might be applied two conditions must be observed. 6. The radical improvements of the international situation would create favorable requisites for the reduction of military spending. 7. The calculations which would have taken several years of intense human work in the past are now done in a few minutes or hours. 8. It is necessary that the average acceleration of the moving body be determined accurately.
3.	Раздел -3 «Science and its progress»	УК-4	Письменная работа	<p>Task 1. Give Russian equivalents of:</p> <p>a)</p> <ol style="list-style-type: none"> 1. to develop new materials 2. to predict elements 3. to propose a hypothesis 4. to obtain results 5. to apply methods <p>b)</p> <ol style="list-style-type: none"> 1. steam is generated 2. methods are described 3. the applied equipment 4. education is offered 5. the awarded degrees

4.	Раздел-4 «Postgraduate education»	ОПК-1	Письменная работа	<p>Complete the topic with the information appropriate to your personality. <i>A Master's course at Russian State Social University</i></p> <ol style="list-style-type: none"> 1. My name is ... 2. I'm 20 / 24... 3. I was born in city of ... /It's the capital city of ..., the multinational republic within (= on the territory of) Russia. 4. My citizenship is Russian, but my nationality is 5. I'm single and I have no plans about my own family life yet. 6. First, I'd like to be a highly educated person in my chosen field to achieve success in my future career. Then I will think about setting up my own family. 7. (OR) I'm married / divorced and I've got a child / ... children. 8. At the present time I live in ... and do a second degree at Russian State Social University. 9. Having got a Bachelor's degree in Math / Computer Science for four years, I decided to continue for a Master's degree. 10. I did my entrance exams rather well and now I'm a first-year postgraduate doing a Master's in Math / Computer Science at RSSU. 11. A second course in Russia usually lasts for two years. 12. For the period we should write and defend a Master's thesis. 13. At the end of the course we'll get a diploma of a Master. 14. Apart from doing a Master's course, I have got a job. 15. I work for ... company / at as a teacher / tutor / ... in Moscow / 16. Work / Study takes much of my time but I try to find a bit time for sports and a hobby. 17. In my free time I normally do fitness / play football / work out in the gym just to keep fit. 18. Besides I am interested in ... / I am engaged in ... just for fun.
----	--	-------	-------------------	--

4.3.2. Оценочные материалы для проведения промежуточной аттестации обучающихся по дисциплине (модулю)

Вопросы/задания для проведения промежуточной аттестации обучающихся по дисциплине (модулю)

Коды контролируемой компетенций	Вопросы /задания
УК-4	<ol style="list-style-type: none"> 1. What do you mean by the term science? 2. What aspects does knowledge or a system of knowledge cover? 3. What facets are included in science? 4. What are the most important characteristics of science? 5. What are the most common misconceptions students have about science? 6. What is the difference between a hypothesis and a theory? 7. What are the most important and famous scientists in your field that you know? What have they done? 8. What do you mean by the term “summary”? 9. How will you write a summary? What points should you include in the summary? 10. What is data? What type of data do you plan to collect and analyze for your research? 11. Will you use experimental data in your research? 12. How is evidence accumulated in scientific research? 13. What is a claim? How to prove a claim? 14. What is your scientific research\article about? 15. What problem is studied in your article? 16. What is the goal of your article? 17. Read the quotation. Do you agree with the author or not? «The important thing in science is not so much to obtain new facts as to discover new ways of thinking about them» © William Lawrence Bragg 18. What was your bachelor`s thesis about? 19. What was the aim in your bachelor`s thesis? 20. How can your results of the study be used in practice? 21. Describe research work you have already conducted in your area and how it is related to research planned in future? 22. Describe what you are doing now or plan to do to increase your English language proficiency. 23. Where did you study? What degree have you got? When did you graduate from the University? 24. Why have you chosen this Master`s degree program? 25. What are the areas of study which you would like to pursue? 26. How did you begin and finish your paper? What do you treat in your introductory part? What do you say in conclusion? 27. What are your personal aims you hope to reach by researching in your field?

28. What field of knowledge are you doing research in?
29. Read the statement and decide whether you agree or disagree with it: Scientific ideas are absolute and unchanging.
30. Describe your educational background.
31. What unanswered question or untried method in existing research does your experiment address?
32. What findings of others are you challenging or extending?
33. What conclusions can you draw?
34. Do your findings help us understand a broader topic?
35. Have you already published any articles?
36. What is the purpose of your paper?
37. What are you going to prove in the course of your research?
38. Is there much or little material published on the subject of your investigation?
39. What do you give much attention to in your published papers?
40. How many parts does your paper consist of?
41. What is the object of your investigation?
42. What is the structure of your thesis?
43. How many chapters, exactly, does the thesis you are working on consist of?
44. Which part of your thesis contains an introductory account of the theory?
45. Which section of your thesis presents a detailed account of the experimental results?
46. Which section of your thesis presents a detailed account of the method of your investigation?
47. When and how were you introduced to this subject for the first time?
48. What are the final pages of the thesis devoted to?
49. Could we congratulate you on obtaining some original data and results?
50. Is your work of practical or theoretical importance?
51. Have you completed the experimental part of your research?
52. When do you consult your scientific adviser?
53. What has your scientific advisor suggested you as the next stage in your researching?
54. Has your research supervisor approved the quality of your results?

ОПК - 1	<ol style="list-style-type: none"> 1. Negotiating 2. Why do we choose postgraduate studies? 3. Postgraduate programmes and research degrees 4. Types of postgraduate programmes 5. Making a speech 6. Strategies to testing: standardized tests 7. Writing a research report: main ideas 8. Writing supporting details in a research report: description 9. Writing supporting details in a research report: expository writing. 10. Writing supporting details in a research report: using strategies to persuade 11. Abstract of thesis
---------	--

РАЗДЕЛ 5. УСЛОВИЯ РЕАЛИЗАЦИИ ДИСЦИПЛИНЫ (МОДУЛЯ)

5.1. Перечень основной и дополнительной учебной литературы для освоения дисциплины (модуля)

5.1.1. Основная литература

1. Кузьменкова, Ю. Б. Английский язык (A2–B2) : учебник и практикум для вузов / Ю. Б. Кузьменкова. — Москва : Издательство Юрайт, 2024. — 412 с. — (Высшее образование). — ISBN 978-5-534-15064-3. — Текст : электронный // Образовательная платформа Юрайт [сайт]. — URL: <https://urait.ru/bcode/535681> (дата обращения: 19.02.2024).

2. Невзорова, Г. Д. Английский язык. Грамматика : учебное пособие для вузов / Г. Д. Невзорова, Г. И. Никитушкина. — 2-е изд., испр. и доп. — Москва : Издательство Юрайт, 2024. — 213 с. — (Высшее образование). — ISBN 978-5-534-09359-9. — Текст : электронный // Образовательная платформа Юрайт [сайт]. — URL: <https://urait.ru/bcode/537717> (дата обращения: 19.02.2024).

5.1.2. Дополнительная литература

1. Куряева, Р. И. Английский язык. Лексика и грамматика : учебник для вузов / Р. И. Куряева. — 8-е изд., испр. и доп. — Москва : Издательство Юрайт, 2024. — 497 с. — (Высшее образование). — ISBN 978-5-534-16536-4. — Текст : электронный // Образовательная платформа Юрайт [сайт]. — URL: <https://urait.ru/bcode/544927> (дата обращения: 19.02.2024).

5.2 Перечень ресурсов информационно-коммуникационной сети «Интернет», необходимых для освоения дисциплины «Иностранный язык академического и профессионального взаимодействия (английский язык)»

№ №	Название электронного ресурса	Описание электронного ресурса	Используемый для работы адрес
1.	ЭБС «Университетская библиотека онлайн»	Электронная библиотека, обеспечивающая доступ высших и средних учебных заведений, публичных библиотек и	http://biblioclub.ru/

		корпоративных пользователей к наиболее востребованным материалам по всем отраслям знаний от ведущих российских издательств	
2.	Научная электронная библиотека eLIBRARY.ru	Крупнейший российский информационно-аналитический портал в области науки, технологии, медицины и образования, содержащий рефераты и полные тексты более 34 млн научных публикаций и патентов	http://elibrary.ru/
3.	Образовательная платформа Юрайт	Электронно-библиотечная система для ВУЗов, ССУЗов, обеспечивающая доступ к учебникам, учебной и методической литературе по различным дисциплинам.	https://urait.ru/
4.	База данных "EastView"	Полнотекстовая база данных периодических изданий	https://dlib.eastview.com
5.	Электронная библиотека "Grebennikon"	Библиотека предоставляет доступ более чем к 30 журналам, выпускаемых Издательским домом "Гребенников".	https://grebennikon.ru/

5.3 Методические указания для обучающихся по освоению дисциплины (модуля)

Освоение обучающимся дисциплины (модуля) предполагает изучение материалов дисциплины (модуля) на аудиторных занятиях и в ходе самостоятельной работы. Аудиторные занятия проходят в форме практических занятий.

При подготовке к аудиторным занятиям необходимо помнить особенности каждой формы его проведения.

Подготовка к практическому занятию.

При подготовке и работе во время проведения практических занятий следует обратить внимание на следующие моменты: на процесс предварительной подготовки, на работу во время занятия, обработку полученных результатов, исправление полученных замечаний.

Предварительная подготовка к практическому занятию заключается в изучении теоретического материала в отведенное для самостоятельной работы время, ознакомление с инструктивными материалами с целью осознания задач практического занятия, техники безопасности при проведении занятия.

Работа во время проведения практического занятия включает:

- консультирование студентов преподавателями и вспомогательным персоналом с целью предоставления исчерпывающей информации, необходимой для самостоятельного выполнения предложенных преподавателем задач, ознакомление с правилами техники безопасности при выполнении задания;

- самостоятельное выполнение заданий согласно обозначенной учебной программой тематики.

Обработка, обобщение полученных результатов практического занятия проводится обучающимися самостоятельно или под руководством преподавателя (в зависимости от степени сложности поставленных задач). В результате оформляется индивидуальный отчет. Подготовленный к сдаче на контроль и оценку отчет сдается преподавателю. Форма отчетности может быть письменная, устная или две одновременно. Главным результатом в данном случае служит получение положительной оценки по каждому практическому занятию. Это является необходимым условием при проведении рубежного контроля и допуска к зачету. При получении неудовлетворительных результатов обучающийся имеет

право в дополнительное время пересдать преподавателю работу до проведения промежуточной аттестации.

5.4 Информационно-технологическое обеспечение образовательного процесса по дисциплины (модуля)

5.4.1. Средства информационных технологий

1. Персональные компьютеры;
2. Средства доступа в Интернет;
3. Проектор.

5.4.2. Лицензионное и свободно распространяемое программное обеспечение, в том числе отечественного производства:

1. Операционная система: Astra Linux SE
2. Пакет офисных программ: LibreOffice
3. Справочная система Консультант+
4. Okular или Acrobat Reader DC
5. Ark или 7-zip
6. User Gate
7. TrueConf (client)

5.4.3. Информационные справочные системы и профессиональные базы данных

№ №	Название электронного ресурса	Описание электронного ресурса	Используемый для работы адрес
1.	ЭБС «Университетская библиотека онлайн»	Электронная библиотека, обеспечивающая доступ высших и средних учебных заведений, публичных библиотек и корпоративных пользователей к наиболее востребованным материалам по всем отраслям знаний от ведущих российских издательств	http://biblioclub.ru/
2.	Научная электронная библиотека eLIBRARY.ru	Крупнейший российский информационно-аналитический портал в области науки, технологии, медицины и образования, содержащий рефераты и полные тексты более 34 млн научных публикаций и патентов	http://elibrary.ru/
3.	Образовательная платформа Юрайт	Электронно-библиотечная система для ВУЗов, ССУЗов, обеспечивающая доступ к учебникам, учебной и методической литературе по различным дисциплинам.	https://urait.ru/
4.	База данных "EastView"	Полнотекстовая база данных периодических изданий	https://dlib.eastview.com
5.	Электронная библиотека "Grebennikon"	Библиотека предоставляет доступ более чем к 30 журналам, выпускаемых Издательским домом "Гребенников".	https://grebennikon.ru/

5.5. Материально-техническое обеспечение образовательного процесса по дисциплине (модулю)

Для изучения дисциплины (модуля) используются:

Учебная аудитория для практических занятий: оснащена специализированной мебелью (стол для преподавателя, парты, стулья, доска для написания мелом); техническими

средствами обучения (проектор, экран, звуковое оборудование, компьютер, имеющий доступ в Интернет), а также, при необходимости, демонстрационными печатными пособиями.

Помещения для самостоятельной работы обучающихся: оснащены специализированной мебелью (парты, стулья) техническими средствами обучения (персональные компьютеры с доступом в сеть Интернет и обеспечением доступа в электронно-информационную среду университета, программным обеспечением).

5.6. Образовательные технологии

При реализации дисциплины (модуля) применяются различные образовательные технологии, в том числе технологии электронного обучения.

Освоение дисциплины (модуля) предусматривает использование в учебном процессе активных и интерактивных форм проведения учебных занятий в форме деловых и ролевых игр, разбора конкретных ситуаций в сочетании с внеаудиторной работой с целью формирования и развития профессиональных навыков обучающихся.

При освоении дисциплины (модуля) предусмотрено применением электронного обучения и дистанционных образовательных технологий.

Учебные часы дисциплины (модуля) предусматривают классическую контактную работу преподавателя с обучающимся в аудитории и контактную работу посредством электронной информационно-образовательной среды в синхронном и асинхронном режиме (вне аудитории) посредством применения возможностей компьютерных технологий (электронная почта, электронный учебник, тестирование, вебинар, видеофильм, презентация, форум и др.).

В рамках дисциплины (модуля) предусмотрены встречи с руководителями и работниками организаций, деятельность которых связана с направленностью реализуемой основной профессиональной образовательной программы.

ЛИСТ РЕГИСТРАЦИИ ИЗМЕНЕНИЙ

№ п/п	Содержание изменения	Реквизиты документа об утверждении изменения	Дата введения изменения
1.	Рабочая программа дисциплины актуализирована	Протокол заседания кафедры № 8 от «27» февраля 2024 года	01.09.2024
2.	*		
3.	*		



МИНИСТЕРСТВО НАУКИ И ВЫСШЕГО ОБРАЗОВАНИЯ РОССИЙСКОЙ ФЕДЕРАЦИИ
ФЕДЕРАЛЬНОЕ ГОСУДАРСТВЕННОЕ БЮДЖЕТНОЕ ОБРАЗОВАТЕЛЬНОЕ УЧРЕЖДЕНИЕ
ВЫСШЕГО ОБРАЗОВАНИЯ

**«РОССИЙСКИЙ ГОСУДАРСТВЕННЫЙ СОЦИАЛЬНЫЙ
УНИВЕРСИТЕТ»**

УТВЕРЖДАЮ
Заведующий кафедрой иностранных
языков и культуры

Л.А. Апанасюк
«27» февраля 2024 г.

РАБОЧАЯ ПРОГРАММА ДИСЦИПЛИНЫ (МОДУЛЯ)

**ДЕЛОВОЙ РУССКИЙ ЯЗЫК В СФЕРЕ ПРОФЕССИОНАЛЬНОЙ
КОММУНИКАЦИИ**

Направление подготовки
«44.04.01 Педагогическое образование»

Направленность
«Информатика»

**ОБРАЗОВАТЕЛЬНАЯ ПРОГРАММА ВЫСШЕГО ОБРАЗОВАНИЯ –
ПРОГРАММА МАГИСТРАТУРЫ**

Форма обучения
Заочная

Москва 2024 г.

Рабочая программа дисциплины (модуля) «Деловой русский язык в сфере профессиональной коммуникации» разработана на основании федерального государственного образовательного стандарта высшего образования – *магистратуры* по направлению подготовки 44.04.01 Педагогическое образование, утвержденного приказом Министерства образования и науки Российской Федерации от 22 февраля 2018 года № 126, учебного плана по основной профессиональной образовательной программе высшего образования – программы магистратуры по направлению подготовки 44.04.01 Педагогическое образование (далее – ОПОП).

Рабочая программа дисциплины (модуля) разработана Темиршина О.Р, д. филол. н., доцентом, профессором кафедры иностранных языков и культуры РГСУ.

Рабочая программа дисциплины (модуля) обсуждена и утверждена на заседании кафедры иностранных языков и культуры (выпускающая кафедра)

Протокол № 8 от «27» февраля 2024 года

Заведующий кафедрой иностранных
языков и культуры
доктор педагогических наук, доцент



(подпись)

Л.А. Апанасюк

СОДЕРЖАНИЕ

РАЗДЕЛ 1. ПАСПОРТ РАБОЧЕЙ ПРОГРАММЫ ДИСЦИПЛИНЫ (МОДУЛЯ)	2
1.1. Цель и задачи дисциплин (модуля)	4
1.2. Планируемые результаты обучения по дисциплине (модулю) в рамках планируемых результатов освоения основной профессиональной образовательной программы высшего образования – программы магистратуры, соотнесенные с установленными индикаторами достижения компетенций	4
РАЗДЕЛ 2. СТРУКТУРА И СОДЕРЖАНИЕ ДИСЦИПЛИНЫ (МОДУЛЯ)	5
2.1. Объем дисциплины (модуля), включая контактную работу обучающегося с педагогическими работниками и самостоятельную работу обучающегося	5
2.2. Учебно-тематический план дисциплины (модуля)	5
2.3. Содержание дисциплины (модуля).....	7
РАЗДЕЛ 3. УЧЕБНО-МЕТОДИЧЕСКОЕ ОБЕСПЕЧЕНИЕ САМОСТОЯТЕЛЬНОЙ РАБОТЫ ОБУЧАЮЩИХСЯ ПО ДИСЦИПЛИНЕ (МОДУЛЮ)	15
3.1. Виды самостоятельной работы обучающихся по дисциплине (модулю)	15
3.2. Задания для самостоятельной работы	15
3.3. Методические указания к самостоятельной работе по дисциплине (модулю)	18
РАЗДЕЛ 4. ОЦЕНОЧНЫЕ МАТЕРИАЛЫ ПО ДИСЦИПЛИНЕ (МОДУЛЮ)	21
4.1. Форма промежуточной аттестации обучающегося по дисциплине (модулю)	21
4.2. Организационные основы применения балльно-рейтинговой системы оценки успеваемости обучающихся по дисциплине (модулю).....	21
4.3. Проведение текущего контроля успеваемости обучающихся по дисциплине (модулю) в соответствии с балльно-рейтинговой системой оценки успеваемости обучающегося	21
4.4. Проведение промежуточной аттестации обучающихся по дисциплине (модулю) в соответствии с балльно-рейтинговой системой оценки успеваемости обучающегося	22
4.5. Оценочные материалы для проведения текущего и рубежного контроля обучающихся по дисциплине (модулю)	24
4.6. Оценочные материалы для проведения промежуточной аттестации обучающихся по дисциплине (модулю).....	27
РАЗДЕЛ 5. УСЛОВИЯ РЕАЛИЗАЦИИ ДИСЦИПЛИНЫ (МОДУЛЯ)	28
5.1. Перечень основной и дополнительной учебной литературы для освоения дисциплины (модуля)	28
5.1.1. Основная литература.....	28
5.1.2. Дополнительная литература.....	29
5.2. Перечень ресурсов информационно-коммуникационной сети «Интернет», необходимых для освоения дисциплины (модуля)	29
5.3. Методические указания для обучающихся по освоению дисциплины (модуля).....	30
5.4. Информационно-технологическое обеспечение образовательного процесса по дисциплины (модуля).....	31
5.4.1. Средства информационных технологий	31
5.4.2. Лицензионное и свободное распространяемое программное обеспечение, в том числе отечественного производства:.....	31
5.4.3. Информационные справочные системы и профессиональные базы данных	32
5.5. Материально-техническое обеспечение образовательного процесса по дисциплине (модулю).....	32
5.6. Образовательные технологии.....	33
ЛИСТ РЕГИСТРАЦИИ ИЗМЕНЕНИЙ	34

РАЗДЕЛ 1. ПАСПОРТ РАБОЧЕЙ ПРОГРАММЫ ДИСЦИПЛИНЫ (МОДУЛЯ)

1.1. Цель и задачи дисциплин (модуля)

Цель дисциплины заключается в получении обучающимися знаний и практических навыков в организационно-управленческой сфере деловой коммуникации, освоении норм и функций современного русского литературного языка с их последующим применением в профессиональной деятельности.

Задачи дисциплины (модуля):

1. Формирование у студентов чёткого представления об особенностях современной профессиональной коммуникации, о специфике коммуникационного взаимодействия с учетом профессиональной направленности.

2. Овладение практическими навыками по составлению текстов публичных выступлений, работе с документами.

3. Формирование практических навыков по обнаружению, объяснению и исправлению речевых ошибок в ходе подготовки текста (документа) к публикации (использованию).

4. Овладение основами устной и письменной деловой речи.

1.2. Планируемые результаты обучения по дисциплине (модулю) в рамках планируемых результатов освоения основной профессиональной образовательной программы высшего образования – программы магистратуры, соотнесенные с установленными индикаторами достижения компетенций

Процесс освоения дисциплины (модуля) направлен на формирование у обучающихся следующих компетенций: **УК-4** в соответствии с учебным планом.

В результате освоения дисциплины (модуля) обучающийся должен демонстрировать следующие результаты:

Категория компетенций	Код компетенции. Формулировка компетенции	Код и наименование индикатора достижения компетенции	Результаты обучение
УК-4	УК-4 Способен применять современные коммуникативные технологии, в том числе на иностранном(ых) языке(ах), для академического и профессионального взаимодействия	УК-4.1. Составляет в соответствии с нормами государственного языка РФ и иностранного языка документы для академического и профессионального взаимодействия	<i>Знать:</i> Законы коммуникации, коммуникативные стратегии и тактики, барьеры коммуникации. <i>Уметь:</i> организовать профессиональное общение и взаимодействие по вопросам профессиональной коммуникации; создавать и редактировать тексты различных жанров.
		УК-4.2. Представляет результаты академической и профессиональной деятельности на мероприятиях	<i>Знать:</i> разные типы перевода академического текста с иностранного (-ых) на государственный язык в профессиональных целях <i>Уметь:</i> применять

		различного формата, включая международные	результаты академической и профессиональной деятельности на различных научных мероприятиях, включая международные; использовать сеть интернет и социальные сети в процессе учебной и академической профессиональной коммуникации; выполнять письменный перевод и редактировать различные академические тексты (рефераты, эссе, обзоры, статьи и т. д.).
		УК-4.3. Принимает участие в академических и профессиональных дискуссиях, в том числе на иностранном(ых) языке(ах)	<i>Знать:</i> системные особенности коммуникационных технологий и законы эффективной коммуникации и применять их в профессиональной <i>Уметь:</i> свободно дифференцировать функциональные стили речи для осуществления профессиональной, в том числе в педагогической деятельности.

РАЗДЕЛ 2. СТРУКТУРА И СОДЕРЖАНИЕ ДИСЦИПЛИНЫ (МОДУЛЯ)

2.1. Объем дисциплины (модуля), включая контактную работу обучающегося с педагогическими работниками и самостоятельную работу обучающегося

Общая трудоемкость дисциплины (модуля) составляет 2 зачетные единицы.

Вид учебной работы	Всего часов	Курс 1
		Сессия 1-2
Контактная работа обучающихся с педагогическими работниками	8	8
Лекционные занятия	4	4
Практические занятия	4	4
Самостоятельная работа обучающихся	60	60
Контроль промежуточной аттестации	4	4
Форма промежуточной аттестации		зачет
ОБЪЕМ ДИСЦИПЛИНЫ (МОДУЛЯ) В ЧАСАХ	72	72

2.2. Учебно-тематический план дисциплины (модуля)

Раздел, тема	Виды учебной работы, академических часов				
	Всего	Самостоятельная работа	Контактная работа обучающихся с педагогическими работниками		
			Всего	Лекционные занятия	Практические занятия
Модуль 1 (Семестр __)					
Раздел 1. Официально-деловой стиль речи и его подстили	16	14	2	1	1
Тема 1.1. Экстралингвистические стилеобразующие факторы и языковые особенности документов	8	7		1	
Тема 1.2. Подстили официально-делового стиля	8	7			1
Раздел 2. Типы документов и практика письменного делового общения	18	16	2	1	1
Тема 2.1. Реквизиты документов и правила оформления деловой документации	9	8		1	
Тема 2.2. Новые тенденции в практике письменной деловой коммуникации и эффективность письменного делового общения	9	8			1
Раздел 3. Деловые письма и личная документация	16	14	2	1	1
Тема 3.1. Жанровые типы деловых писем	8	7		1	
Тема 3.2. Личная документация	8	7			1
Раздел 4. Структура и функции делового общения	18	16	2	1	1
Тема 4.1. Понятие делового общения и его основные характеристики	9	8		1	
Тема 4.2. Особенности межличностного восприятия и взаимопонимания	9	8	1		1

Раздел, тема	Виды учебной работы, академических часов				
	Всего	Самостоятельная работа	Контактная работа обучающихся с педагогическими работниками		
			Всего	Лекционные занятия	Практические занятия
Контроль промежуточной аттестации (час)	4				
<i>Форма промежуточной аттестации</i>	<i>зачет</i>				
Общий объем, часов	72	60	8	4	4

2.3. Содержание дисциплины (модуля)

РАЗДЕЛ 1. ОФИЦИАЛЬНО-ДЕЛОВОЙ СТИЛЬ РЕЧИ И ЕГО ПОДСТИЛИ

Тема 1.1. Экстралингвистические стилеобразующие факторы и языковые особенности документов

Перечень изучаемых элементов содержания: Прагматика делового общения, основные экстралингвистические факторы официально-делового стиля, ключевые особенности языка документов.

Тема 1.2. Подстили официально-делового стиля

Перечень изучаемых элементов содержания: Основные стилевые регистры официально-делового стиля, канцелярский подстиль официально-делового стиля, дипломатический подстиль официально-делового стиля, юридический подстиль официально-делового стиля.

РАЗДЕЛ 2. ТИПЫ ДОКУМЕНТОВ И ПРАКТИКА ПИСЬМЕННОГО ДЕЛОВОГО ОБЩЕНИЯ

Тема 2.1. Реквизиты документов и правила оформления деловой документации

Перечень изучаемых элементов содержания: Понятие реквизита документа, основные реквизиты документа, схемы расположения реквизитов, внешняя композиция документа, основные принципы составления текста документа.

Тема 2.2. Новые тенденции в практике письменной деловой коммуникации и эффективность письменного делового общения

Перечень изучаемых элементов содержания: изменения в лексико-семантической системе официально-деловой речи, влияния на официально-деловой стиль английской деловой традиции, новые виды документов.

РАЗДЕЛ 3. ДЕЛОВЫЕ ПИСЬМА И ЛИЧНАЯ ДОКУМЕНТАЦИЯ

Тема 3.1. Жанровые типы деловых писем

Перечень изучаемых элементов содержания: классификация деловых писем, письмо-просьба, письмо-сообщение, письмо-приглашение, письмо-благодарность, сопроводительное письмо, письмо-подтверждение, письмо-напоминание; регламентированные и нерегламентированные деловые письма.

Тема 3.2. Личная документация

Перечень изучаемых элементов содержания: Понятие о личной документации, основные типы документов (резюме, автобиография, расписка). Принципы оформления документов.

РАЗДЕЛ 4. СТРУКТУРА И ФУНКЦИИ ДЕЛОВОГО ОБЩЕНИЯ

Тема 4.1. Понятие делового общения и его основные характеристики

Перечень изучаемых элементов содержания: Типы коммуникации, коммуникативные умения делового человека, основные коммуникативные компетенции, структура делового общения, этапы деловой коммуникации.

Тема 4.2. Особенности межличностного восприятия и взаимопонимания

Перечень изучаемых элементов содержания: Понятие о социокультурных стереотипах, основные социокультурные стереотипы, ложные эвристики и искажающие установки, коммуникативные установки.

ЗАДАНИЯ К ПРАКТИЧЕСКИМ ЗАНЯТИЯМ РАЗДЕЛА 1

Тема практического занятия: Официально-деловой стиль речи и его подстили

Форма практического задания: контрольная работа (выполнить упражнения)

Примеры упражнений:

1. В приведенном тексте укажите особенности, характерные для официально-делового стиля.

В соответствии со статьями 6 (12) и 6 (13) Федерального закона «О государственной социальной помощи» Правительство Российской Федерации п о с т а н о в л я е т :

1. Утвердить прилагаемое Положение о государственной информационной системе «Единая централизованная цифровая платформа в социальной сфере».

2. Установить, что мероприятия, предусмотренные Положением, утвержденным настоящим постановлением, осуществляются федеральными органами исполнительной власти, подведомственными им учреждениями и Фондом пенсионного и социального страхования Российской Федерации в рамках установленных полномочий и в пределах бюджетных ассигнований, предусмотренных федеральными законами о федеральном бюджете и бюджете Фонда пенсионного и социального страхования Российской Федерации на соответствующий финансовый год и плановый период на руководство и управление в сфере установленных функций.

2. К какому подстилю официально-делового стиля принадлежит текст? Обоснуйте свой ответ, выделив в тексте лингвистические особенности данного подстиля. Перечислите эти особенности, приведите примеры из текста.

Главы правительств, далее именуемые Сторонами, отметили высокий уровень и особый доверительный характер вступающих в новую эпоху российско-китайских отношений всеобъемлющего партнерства и стратегического взаимодействия.

Сотрудничество России и Китая укрепляется по всем направлениям, что отвечает коренным интересам народов двух стран, играет важную роль в содействии региональному и глобальному миру, стабильности и развитию.

Стороны подчеркнули, что в условиях распространения новой коронавирусной инфекции, ставшей серьезным глобальным вызовом, Россия и Китай тесно взаимодействовали в вопросах борьбы с эпидемией, оказали друг другу своевременную поддержку и помощь, включая направление гуманитарных грузов и обмен опытом противодействия эпидемии.

Стороны продолжают уделять приоритетное внимание сотрудничеству в противозидемической сфере, в том числе разработке лекарств и вакцин для скорейшей победы над коронавирусной инфекцией, выступают за углубление международной кооперации в борьбе с пандемией и против политизации данной темы, окажут поддержку государствам с формирующимися рынками развивающимся странам, в которых эпидемия новой структуры, выявлению новых точек экономического роста, дальнейшему улучшению деловой среды для торговли и инвестиций, достижению показателей увеличения масштабов товарооборота.

3. К какому подстилю официально-делового стиля принадлежит текст? Обоснуйте свой ответ, выделив в тексте лингвистические особенности данного подстиля. Перечислите эти особенности, приведите примеры из текста.

1. Федеральные государственные образовательные стандарты и федеральные государственные требования обеспечивают:

- 1) единство образовательного пространства Российской Федерации;
- 2) преемственность основных образовательных программ;
- 3) возможность формирования основных профессиональных образовательных программ различных уровней сложности, профилей и направленности с учетом образовательных потребностей и способностей обучающихся, а также потребностей общества и государства в квалифицированных кадрах; (п. 3 в ред. Федерального закона от 24.09.2022 N 371-ФЗ)

4) государственные гарантии уровня и качества образования на основе единства обязательных требований к условиям реализации основных образовательных программ и результатам их освоения.

2. Федеральные государственные образовательные стандарты, за исключением федерального государственного образовательного стандарта дошкольного образования, образовательные стандарты являются основой объективной оценки соответствия установленным требованиям образовательной деятельности и подготовки обучающихся, освоивших образовательные программы соответствующего уровня и соответствующей направленности, независимо от формы получения образования и формы обучения.

ЗАДАНИЯ К ПРАКТИЧЕСКИМ ЗАНЯТИЯМ РАЗДЕЛА 2

Тема практического занятия: Типы документов и практика письменного делового общения

Форма практического задания: контрольная работа (выполнить упражнения)

Примеры упражнений:

1. Подвергните предложения стилистической правке, заменив разговорно-жаргонную лексику книжной

1. Приемка продукции по качеству и количеству осуществляется на основании Инструкций Госарбитража. 2. Перевести переоборудование заправщиков для транспортировки ГСМ на вновь создаваемые станции. 3. Налоги с каждой автомашины взимаются с учетом суммы растаможки. 4. За несвоевременную выплату неустойки стороны уплачивают штрафные санкции в размере 1% от невозвращенной суммы за каждый день просрочки. 5. Специалист обязуется произвести работы по наладке и подгонке оборудования. 6. Покупатель уплачивает Продавцу штраф за растяжку платежей в размере 2% от стоимости товара за каждый день. 7. Сообщаем, что оплачивать торговую накидку в размере 25% мы не будем, так как договор с Роскнигой подписан нами не был.

2. Воспроизведите устойчивые словосочетания по главному члену — глаголу: например,

вносить (что?) предложение, вопрос, кандидатуру

решать — ... оказать — ... разрешать —... рассмотреть —... предъявлять —...
удостоить —... достигать —... выставить — ..., предоставлять —..., заключить...
представлять — ..., достичь ... погашать — ... принять —... оплатить —... расторгнуть — ...
возложить —....

ЗАДАНИЯ К ПРАКТИЧЕСКИМ ЗАНЯТИЯМ РАЗДЕЛА 3

Тема практического занятия: Деловые письма и личная документация

Форма практического задания: упражнения

Примеры упражнений:

1. Отредактируйте предложения, устранив речевую избыточность

1. Мы интересуемся, можете ли Вы назвать нам адрес другого поставщика, или, в случае невозможности, сможете ли Вы проинформировать о Вашей возможности поставить нам напрямую. 2. Надеемся на дальнейшее совместное сотрудничество с Вашей фирмой. 3. Для принятия жизненно важного решения для наших с Вами работников предлагаем организовать встречу на уровне руководителей. 4. Оптовые торговцы должны создавать хорошие деловые отношения с руководством рынка, чтобы обеспечить успешную работу рынка оптовой торговли. 5. Решили: произвести поэтапное оформление земельных отводов с

оформлением права собственности. 6. Если в Вашем регионе спрос на Вашу продукцию удовлетворен и Вы ищете новые возможности на новых рынках, то мы готовы Вам помочь организовать сбыт Вашей продукции в нашей сбытовой сети.

2. Укажите стилистическую принадлежность слов, входящих в приведенные ниже отрывки

Договор №23

I. Научно-техническое предприятие «Глория», именуемое в дальнейшем «Поставщик», в лице директора Синопальникова Всеволода Дмитриевича, действующего на основании устава, с одной стороны, и Открытое акционерное общество «Восток», именуемое в дальнейшем «Покупатель», в лице директора Земства Геннадия Андреевича, действующего на основании устава, с другой стороны, заключили настоящий договор.

1. Предмет договора

1.1. Поставщик обязуется поставить продукцию, именуемую в дальнейшем «Продукция», а Покупатель принять и оплатить поставляемую Продукцию.

1.2. Объем партии Продукции, ее цена, сроки и условия поставки и оплаты оговариваются дополнительно в листах согласования, прилагаемых к настоящему договору и являющихся его неотъемлемой частью.

II. Деловое письмо.

Уважаемый Александр Васильевич!

В целях выполнения распоряжения главы администрации Самарской области от 30.12.94 г. № 722 «О зачете международному акционерному обществу «Производственное объединение "Самвен" задолженности по кредитам из областного бюджета» Управление образования передало список учебников, необходимых для школ области, с просьбой в случае невозможности передачи указанных учебников сообщить перечень учебно-методической литературы и учебников, которыми располагает «Самвен» для погашения задолженности.

ЗАДАНИЯ К ПРАКТИЧЕСКИМ ЗАНЯТИЯМ РАЗДЕЛА 4

Тема практического занятия: Структура и функции делового общения

Форма практического задания: контрольная работа, анализ кейса

Примерные темы контрольных работ:

1. Компоненты конфликта. Конструктивные и деструктивные деловые конфликты.
2. Типы стилей и тактик в конфликте, их применение.
3. Техники ведения переговоров. Медиация в деловых конфликтах.
4. Способы анализа конфликта с точки зрения разных концепций коммуникологии.
5. Характеристики конфликтологических целей.

Примерный кейс

1. Прочитайте текст.

А) Выделите этапы проведения совещания

Б) Выявите ошибки, которые допустил ведущий совещания.

В) Укажите фрагменты речи, которые противоречат принципу коммуникативного баланса.

Исполнительный директор (ИД):

Здравствуйте, коллеги!

На повестке дня следующий вопрос «Выполнения задачи от 06.07.2022».

Виктор Ильич, кто отсутствует на совещании? Почему вы медлите? Я же просил подготовить списки присутствующих заранее...

В.И.: Сидоров и Козлов в командировке в Тамбове.

ИД: Слово предоставляется начальнику отдела продаж Виктору Ильичу Иванову.

Выступает Иванов

После выступления:

ИД: Есть ли вопросы? Да, у кого? Сергей Иванович, пожалуйста...

-Скажите, когда будет представлен план продаж... ?

....

ИД: Коллеги, еще мнения по поводу выступления....

- Почему задания не выполняются в срок...

ИД: Петр Петрович, а вы что скажете? Или вам опять нечего сказать? В данном случае ваша тактика не сработает! Это очень плохо! Ладно, теперь все. Проект прочитает секретарь. Все решили. Совещание окончено.

РУБЕЖНЫЙ КОНТРОЛЬ К РАЗДЕЛУ 1

форма рубежного контроля – контрольная работа.

Варианты контрольных работ:

1. Языковая норма и история ее развития.
2. Речевая культура личности и современная языковая ситуация.
3. Язык и речь. Основные функции языка. Коммуникативные средства речи.
4. Текст в структуре общения.
5. Выбор слова и речевая культура.
6. Функциональные стили русского языка: общая характеристика.
7. История формирования официально-делового стиля.
8. Научный и официально-деловой стиль: сходства и отличия.
9. Официально-деловой стиль в системе общения: особенности и требования.
10. Функционально-смысловые типы речи. Вербальные и невербальные средства речи.

РУБЕЖНЫЙ КОНТРОЛЬ К РАЗДЕЛУ 2

форма рубежного контроля – устный опрос, тестирование

Варианты вопросов для устного опроса:

1. Какие вы знаете основные виды делового общения?
2. Каковы основные принципы этики делового общения?
3. Каковы правила ведения деловой беседы?
4. Какие факторы определяют эффективность деловых переговоров?
5. Каковы правила общения в социальных сетях?
6. Какова структура делового телефонного разговора?
7. Каковы принципы организации «созвона»?
8. Какого формата делового общения требует

9. Реклама в профессиональной сфере общения первичное обсуждение сложного проекта?
10. Чем деловое совещание отличается от планерки?
11. Каковы правила ведения спора и дискуссии?
12. Какие способы повышения эффективности делового общения в устной и письменной речи вы знаете?

Варианты тестовых заданий:

1. Чему следует уделить особое внимание при подготовке к деловому общению?

- а) внешнему виду;
- б) психологическому состоянию собеседника;
- в) времени проведения разговора;
- г) началу разговора.

2. В деятельности какого работника консультирование играет особую роль?

- а) врача;
- б) нотариуса;
- в) юрисконсульта;
- г) филолога.

3. Кем из философов античности был предложен метод «накопления согласий»?

- а) Сократом;
- б) Аристотелем;
- в) Гераклитом;
- г) Демосфеном.

4. Что представляет собой приём «психологического поглаживания»?

- а) согласие с клиентом во всём;
- б) демонстрация абсолютного доверия партнёру по общению;
- в) признание юристом ошибки.

5. Как называют деловые беседы, связанные с приёмом на работу, увольнением с работы, перемещением по должности?

- а) кадровые;
- б) творческие;
- в) дисциплинарные;
- г) организационные.

6. Что является важнейшей особенностью проблемной беседы?

- а) разговор с клиентами, которые приходят для решения своих личных проблем;
- б) ориентация на выработку общей концепции работы организации;
- в) глубокий и всесторонний анализ конфликта.

РУБЕЖНЫЙ КОНТРОЛЬ К РАЗДЕЛУ 3

форма рубежного контроля – устный опрос

Варианты вопросов для устного опроса:

1. Каковы основные жанровые особенности делового письма?
2. Какие принципы классификации деловых писем вы знаете?
3. Какие виды коммерческих писем вы можете назвать?

4. В чем заключаются особенности сопроводительного и рекомендательного письма? Какова их функция?
5. Какие типы документов вы знаете?
6. Каковы особенности современного резюме? Чем резюме отличается от сопроводительного письма?

РУБЕЖНЫЙ КОНТРОЛЬ К РАЗДЕЛУ 4

форма рубежного контроля – тестирование.

Варианты тестовых заданий:

1. Что такое совещание?

- а) форма организованного, целенаправленного взаимодействия руководителя с коллективом посредством обмена мнениями;
- б) собеседование руководителей подразделений с целью решения организационных вопросов;
- в) произвольный обмен мнениями между работниками предприятия.

2. Что такое сегрегативные совещания?

- а) разновидность диктаторских совещаний, где главную роль играет руководитель;
- б) обсуждение доклада лицами, назначенными руководителем;
- в) свободный обмен мнениями и выработка всеобщего решения

3. С какой целью проводится проблемное совещание?

- а) с целью получения информации снизу вверх о положении в организации;
- б) с целью доведения до подчинённых распоряжений вышестоящих органов для их оперативного исполнения;
- в) с целью нахождения оптимального решения обсуждаемых вопросов.

3. Назовите оптимальное время проведения совещания:

- а) 30 минут;
- б) 3 часа;
- в) 1, 5 часа;
- г) 40 минут.

4. По какому основанию выделяются партнёрские, конкурентные и конфронтационные переговоры?

- а) по цели;
- б) по сфере деятельности;
- в) по характеру взаимоотношений между сторонами.

5. Что такое деловая беседа?

- а) разговор (обычно продолжительный), обмен мнениями;
- б) интервью;
- в) собеседование на политические, научные и т.п. темы, рассчитанные на обмен мнениями между присутствующими;
- г) межличностное речевое общение, предполагающее обмен взглядами, точками зрения, информацией, направленное на решение той или иной проблемы.

РАЗДЕЛ 3. УЧЕБНО-МЕТОДИЧЕСКОЕ ОБЕСПЕЧЕНИЕ САМОСТОЯТЕЛЬНОЙ РАБОТЫ ОБУЧАЮЩИХСЯ ПО ДИСЦИПЛИНЕ (МОДУЛЮ)

3.1. Виды самостоятельной работы обучающихся по дисциплине (модулю)

Раздел, тема	Количество часов	Вид самостоятельной работы
Модуль 1 (Семестр 1)		
Раздел 1. Официально-деловой стиль речи и его подстили	7	Подготовка реферата
	7	Самостоятельное изучение материала раздела/темы
Раздел 2. Типы документов и практика письменного делового общения	8	Подготовка реферата
	8	Самостоятельное изучение материала раздела/темы
Раздел 3. Деловые письма и личная документация	14	Самостоятельное изучение материала раздела/темы
Раздел 4. Структура и функции делового общения	7	Подготовка реферата
	7	Подготовка проекта
	2	Самостоятельное изучение материала раздела/темы
Общий объем по модулю/семестру, часов	60	
Общий объем по дисциплине (модулю), часов	60	

3.2. Задания для самостоятельной работы

Задания для самостоятельной работы к Разделу 1

Перечень вопросов для самостоятельной работы к Разделу 1:

Стилевое расслоение лексики современного русского языка.

1. Официально-деловой стиль. Его особенности.
2. Подстили официально-делового стиля. Их характеристика. Сфера функционирования.
3. Лексические особенности официально-делового стиля.
4. Морфологические особенности официально-делового стиля.
5. Синтаксические особенности официально-делового стиля.
6. Лексика деловой документации. Лексическая сочетаемость слов.

Перечень тем рефератов к Разделу 1:

1. Явления полисемии и омонимии в современном русском языке.
2. Синонимы. Антонимы. Паронимы. Их функции в письменной речи.
3. Особенности употребления иноязычной лексики в официально-деловом стиле.
4. Плеоназм и тавтология в официально-деловом стиле.
5. Типичные лексические ошибки: употребление тавтологических и плеонастических сочетаний.

Литература для самостоятельного изучения к Разделу 1:

Основная литература

1. Козырев, В. А. Русский язык и культура речи. Современная языковая ситуация : учебник и практикум для вузов / В. А. Козырев, В. Д. Черняк. — 2-е изд., испр. и доп. — Москва : Издательство Юрайт, 2024. — 167 с. — (Высшее образование). — ISBN 978-5-534-07089-7. — Текст : электронный // Образовательная платформа Юрайт [сайт]. — URL: <https://urait.ru/bcode/537822> (дата обращения: 15.02.2024).
2. Русский язык и культура речи : учебник и практикум для вузов / В. Д. Черняк [и др.] ; под редакцией В. Д. Черняк. — 3-е изд., перераб. и доп. — Москва : Издательство Юрайт, 2024. — 363 с. — (Высшее образование). — ISBN 978-5-534-02663-4. — Текст : электронный // Образовательная платформа Юрайт [сайт]. — URL: <https://urait.ru/bcode/535767> (дата обращения: 15.02.2024).

Дополнительная литература

1. Москвин, В. П. Риторика и теория аргументации : учебник для вузов / В. П. Москвин. — 3-е изд., перераб. и доп. — Москва : Издательство Юрайт, 2024. — 725 с. — (Высшее образование). — ISBN 978-5-534-09710-8. — Текст : электронный // Образовательная платформа Юрайт [сайт]. — URL: <https://urait.ru/bcode/541511> (дата обращения: 15.02.2024).

Задания для самостоятельной работы к Разделу 2

Перечень вопросов для самостоятельной работы к Разделу 2:

1. Текстовые нормы делового письма.
2. Классификации деловых писем.
3. Коммерческие письма.
4. Претензионные письма.
5. Рекомендательное письмо

Перечень тем рефератов к Разделу 2:

1. Официально-деловая документация в сфере пенсионного обеспечения и соцзащиты населения.
2. Основные критерии отбора языковых средств при составлении официально-делового документа.
3. Формы повышения эффективности коммуникации в устном и письменном общении.
4. Основные этикетные правила деловой переписки.

Литература для самостоятельного изучения к Разделу 2:

Основная литература

1. Козырев, В. А. Русский язык и культура речи. Современная языковая ситуация : учебник и практикум для вузов / В. А. Козырев, В. Д. Черняк. — 2-е изд., испр. и доп. — Москва : Издательство Юрайт, 2024. — 167 с. — (Высшее образование). — ISBN 978-5-534-07089-7. — Текст : электронный // Образовательная платформа Юрайт [сайт]. — URL: <https://urait.ru/bcode/537822> (дата обращения: 15.02.2024).

Дополнительная литература

1. Русский язык и культура речи. Практикум. Словарь : учебно-практическое пособие для вузов / В. Д. Черняк [и др.] ; под общей редакцией В. Д. Черняк. — 2-е изд., перераб. и доп. — Москва : Издательство Юрайт, 2024. — 525 с. — (Высшее образование). — ISBN 978-5-534-02667-2. — Текст : электронный // Образовательная платформа Юрайт [сайт]. — URL: <https://urait.ru/bcode/535768> (дата обращения: 15.02.2024).

2. Голубева, А. В. Русский язык и культура речи. Практикум : учебное пособие для вузов / А. В. Голубева, З. Н. Пономарева, Л. П. Стычишина ; под редакцией А. В. Голубевой. — Москва : Издательство Юрайт, 2024. — 256 с. — (Высшее образование). — ISBN 978-5-534-00954-5. — Текст : электронный // Образовательная платформа Юрайт [сайт]. — URL: <https://urait.ru/bcode/536297> (дата обращения: 15.02.2024).

Задания для самостоятельной работы к Разделу 3

Перечень вопросов для самостоятельной работы к Разделу 3:

1. Докладная, объяснительная записка. Общая характеристика документов, порядок оформления реквизитов служебных записок.
2. Справка. Виды справок. Общая характеристика документа, реквизиты справок, особенности оформления.
3. Служебное письмо. Виды писем. Структура, порядок оформления, требования к письму, реквизиты письма.
4. Телеграмма и телефонограмма. Общая характеристика документов, порядок оформления реквизитов.
5. Документы по личному составу. Перечень документов. Особенности этих документов.

Литература для самостоятельного изучения к Разделу 3:

Основная литература

1. Русский язык и культура речи : учебник и практикум для вузов / В. Д. Черняк [и др.] ; под редакцией В. Д. Черняк. — 3-е изд., перераб. и доп. — Москва : Издательство Юрайт, 2024. — 363 с. — (Высшее образование). — ISBN 978-5-534-02663-4. — Текст : электронный // Образовательная платформа Юрайт [сайт]. — URL: <https://urait.ru/bcode/535767> (дата обращения: 15.02.2024).
2. Голуб, И. Б. Стилистика русского языка и культура речи : учебник для вузов / И. Б. Голуб, С. Н. Стародубец. — Москва : Издательство Юрайт, 2024. — 455 с. — (Высшее образование). — ISBN 978-5-534-00614-8. — Текст : электронный // Образовательная платформа Юрайт [сайт]. — URL: <https://urait.ru/bcode/535810> (дата обращения: 15.02.2024).

Дополнительная литература

1. Русский язык и культура речи. Практикум. Словарь : учебно-практическое пособие для вузов / В. Д. Черняк [и др.] ; под общей редакцией В. Д. Черняк. — 2-

е изд., перераб. и доп. — Москва : Издательство Юрайт, 2024. — 525 с. — (Высшее образование). — ISBN 978-5-534-02667-2. — Текст : электронный // Образовательная платформа Юрайт [сайт]. — URL: <https://urait.ru/bcode/535768> (дата обращения: 15.02.2024).

Задания для самостоятельной работы к Разделу 4

Перечень вопросов для самостоятельной работы к Разделу 4:

1. Сущность понятия «интернет-общение».
2. Сущность понятия «интернет-дискуссия».
3. Основные правила ведения интернет-дискуссии.
4. Специфические особенности виртуального общения. Виртуальное и реальное общение.
5. Средства технического обеспечения виртуального общения.

Перечень тем рефератов к Разделу 4:

1. Требования, предъявляемые к проведению делового совещания.
2. Виды деловых переговоров.
3. Основные правила делового разговора по телефону.
4. Особенности современных деловых совещаний.
5. Подготовка к деловым переговорам, сбор материала.

Литература для самостоятельного изучения к Разделу 4:

Основная литература

1. Козырев, В. А. Русский язык и культура речи. Современная языковая ситуация : учебник и практикум для вузов / В. А. Козырев, В. Д. Черняк. — 2-е изд., испр. и доп. — Москва : Издательство Юрайт, 2024. — 167 с. — (Высшее образование). — ISBN 978-5-534-07089-7. — Текст : электронный // Образовательная платформа Юрайт [сайт]. — URL: <https://urait.ru/bcode/537822> (дата обращения: 15.02.2024).
2. Русский язык и культура речи : учебник и практикум для вузов / В. Д. Черняк [и др.] ; под редакцией В. Д. Черняк. — 3-е изд., перераб. и доп. — Москва : Издательство Юрайт, 2024. — 363 с. — (Высшее образование). — ISBN 978-5-534-02663-4. — Текст : электронный // Образовательная платформа Юрайт [сайт]. — URL: <https://urait.ru/bcode/535767> (дата обращения: 15.02.2024).

Дополнительная литература

1. Москвин, В. П. Риторика и теория аргументации : учебник для вузов / В. П. Москвин. — 3-е изд., перераб. и доп. — Москва : Издательство Юрайт, 2024. — 725 с. — (Высшее образование). — ISBN 978-5-534-09710-8. — Текст : электронный // Образовательная платформа Юрайт [сайт]. — URL: <https://urait.ru/bcode/541511> (дата обращения: 15.02.2024).

3.3. Методические указания к самостоятельной работе по дисциплине (модулю)

Освоение слушателями программы предполагает изучение материалов дисциплин (модулей) в ходе самостоятельной работы.

Для успешного освоения дисциплины (модуля) и достижения поставленных целей необходимо внимательно ознакомиться с рабочей программой дисциплины (модуля), доступной в электронной информационно-образовательной среде РГСУ.

Следует обратить внимание на списки основной и дополнительной литературы, на предлагаемые преподавателем ресурсы информационно-телекоммуникационной сети Интернет. Эта информация необходима для самостоятельной работы обучающегося.

Для более углубленного изучения темы рекомендуется выполнять задания для самостоятельной работы параллельно с изучением данной темы. При выполнении заданий по возможности используйте наглядное представление материала.

Самостоятельная работа включает разнообразный комплекс видов и форм работы обучающихся.

Написание реферата (доклада).

Требования к структуре реферата (доклада):

Работа должна содержать систематизацию и краткое изложение материала из не менее 5-и литературных источников (монографий, научных статей и докладов) по выбранной теме.

Основные требования к оформлению:

Структура доклада (реферата): 1) титульный лист; 2) содержание (в нем последовательно указываются названия пунктов доклада (реферата), указываются страницы, с которых начинается каждый пункт); 3) введение (формулируется суть исследуемой проблемы, обосновывается выбор темы, определяются ее значимость и актуальность, указываются цель и задачи доклада (реферата), дается характеристика используемой литературы); 4) основная часть (каждый раздел ее доказательно раскрывает исследуемый вопрос); 5) выводы и заключение (подводятся итоги или делается обобщенный вывод по теме доклада (реферата)); 6) литература.

Доклад (реферат) оформляется на одной стороне листа белой бумаги формата А4 (210x297 мм). Интервал межстрочный – полуторный. Цвет шрифта – черный. Гарнитура шрифта основного текста - «Times New Roman» или аналогичная. Кегль (размер) от 12 до 14 пунктов. Размеры полей страницы (не менее): правое 10 мм, верхнее – 15 мм, нижнее – 20 мм, левое - 25 мм. Формат абзаца: полное выравнивание («по ширине»). Отступ красной строки одинаковый по всему тексту – 15 мм. Страницы должны быть пронумерованы с учётом титульного листа (на титульном листе номер страницы не ставится). В работах используются цитаты, статистические материалы. Эти данные оформляются в виде сносок (ссылок и примечаний). Внутритекстовые, подстрочные и затекстовые библиографические ссылки должны оформляться в соответствии с ГОСТ Р 7.0.5-2008 «Библиографическая ссылка». Общие требования и правила составления».

Реферат (доклад) сдается в бумажном и электронном виде (10 - 20 печатных страниц).

При проверке реферата (доклада) на антиплагиат - www.antiplagiat.ru - (более 50% заимствований) работа не принимается.

Выполнение тестовых заданий.

Тестовые задания содержат вопросы и 3-4 варианта ответа по базовым положениям изучаемой темы, составлены с расчетом на знания, полученные слушателями в процессе изучения темы.

Тестовые задания выполняются в письменной или электронной форме и сдаются преподавателю, ведущему дисциплину (модуль).

Кейс-задание.

Это учебная конкретная ситуация, специально разрабатываемая на основе фактического материала с целью последующего разбора на групповых учебных занятиях. В ходе разбора ситуаций обучающиеся учатся действовать в команде, проводить анализ и принимать управленческие решения.

Критериями оценки выполнения кейс-задания являются:

- навыки групповой работы (оценка альтернатив с учетом слушания и понимания других людей) – до 20% от общей оценки;
- умение провести анализ и синтез информации и аргументов – до 30% от общей оценки;
- способность принимать управленческие решения – до 30% от общей оценки;
- объем и качество оформления – до 20% от общей оценки.

Написание эссе.

Эссе – вид самостоятельной исследовательской работы обучающихся, с целью углубления и закрепления теоретических знаний и освоения практических навыков. Цель эссе состоит в развитии самостоятельного творческого мышления и письменного изложения собственных мыслей. При написании эссе слушатель должен представить развернутый письменный ответ на теоретический или практический актуальный вопрос, объявленный преподавателем в аудитории непосредственно перед ее написанием. В процессе написания эссе разрешается пользоваться нормативно-правовыми актами, конспектом лекций (в печатном виде). Использование интернет-ресурсов не допускается. Темы эссе преподаватель предлагает из числа тех, которые слушатели уже рассматривали на лекциях или практических занятиях, исходя из содержания заданий в составе оценочных средств. По решению преподавателя, в качестве темы эссе может быть выбрана одна или несколько тем, которые могут быть распределены между слушателями по желанию.

Эссе проводится письменно, по объему не более 3-х печатных листов.

Требования к оформлению эссе:

Эссе выполняется на компьютере (гарнитура Times New Roman, шрифт 14) через 1,5 интервала с полями: верхнее, нижнее – 2; правое – 3; левое – 1,5. Отступ первой строки абзаца – 1,25. Сноски – постраничные. Таблицы и рисунки встраиваются в текст работы. При этом обязательный заголовок таблицы надо размещать над табличным полем, а рисунки сопровождать подрисуночными подписями. При включении в эссе нескольких таблиц и/или рисунков их нумерация обязательна. Обязательна и нумерация страниц. Их целесообразно проставлять внизу страницы – по середине или в правом углу. Номер страницы не ставится на титульном листе, но в общее число страниц он включается. Объем эссе, без учета приложений, не должен превышать 5 страниц. Значительное превышение установленного объема является недостатком работы и указывает на то, что слушатель не сумел отобрать и переработать необходимый материал.

Работа должна содержать собственные умозаключения по сути поставленной проблемы, включать самостоятельно проведенный анализ по сути этой проблемы, выводы, обобщающие авторскую позицию по поставленной проблеме.

РАЗДЕЛ 4. ОЦЕНОЧНЫЕ МАТЕРИАЛЫ ПО ДИСЦИПЛИНЕ (МОДУЛЮ)

4.1. Форма промежуточной аттестации обучающегося по дисциплине (модулю)

Контрольным мероприятием промежуточной аттестации обучающихся по дисциплине (модулю) является **зачет**, который проводится в **письменной** форме.

4.2. Организационные основы применения балльно-рейтинговой системы оценки успеваемости обучающихся по дисциплине (модулю)

Оценка качества освоения обучающимися дисциплины (модуля) реализуется в формате балльно-рейтинговой системы оценки успеваемости обучающихся (БРСО).

БРСО в ходе текущего контроля успеваемости и промежуточной аттестации осуществляется по 100-балльной шкале.

Академический рейтинг обучающегося по дисциплине (модулю) складывается из результатов:

- текущего контроля успеваемости (максимальный текущий рейтинг обучающегося 80 рейтинговых баллов;
- промежуточной аттестации (максимальный рубежный рейтинг обучающегося 20 рейтинговых баллов.

Условия оценки освоения обучающимся дисциплины (модуля) в формате БРСО доводятся преподавателем до сведения обучающихся на первом учебном занятии, а также размещены в свободном доступе в электронной информационно-образовательной среде Университета.

4.3. Проведение текущего контроля успеваемости обучающихся по дисциплине (модулю) в соответствии с балльно-рейтинговой системой оценки успеваемости обучающегося

В течение учебного семестра до промежуточной аттестации на основании утвержденной рабочей программы дисциплины (модуля) формируется текущий рейтинг обучающегося. Текущий рейтинг обучающегося складывается как сумма рейтинговых баллов, полученных им в течение учебного семестра по всем видам учебных занятий по дисциплине (модулю).

В процессе текущего контроля оцениваются следующие действия обучающегося, направленные на освоение компетенций в рамках изучения дисциплины (модуля):

- академическая активность (посещаемость учебных занятий, самостоятельное изучение содержания дисциплины (модуля) в электронной информационно-образовательной среде, соблюдение сроков сдачи практических заданий и текущих контрольных мероприятий и др.);
- выполнение и сдача текущих и итоговых практических заданий (контрольные работы, устный опрос, тестирование);
- прохождение рубежей текущего контроля, включая соблюдение графика их прохождения в электронной информационно-образовательной среде.

Для планирования расчета текущего рейтинга обучающегося используются следующие пропорции:

Вид учебного действия	Максимальная рейтинговая оценка, баллов
академическая активность	10

практические задания	40
<i>из них: текущие практические задания</i>	20
<i>итоговое практическое задание</i>	20
рубежи текущего контроля	30
ИТОГО:	80

В течение учебного семестра по дисциплине (модулю) обучающимся должен быть накоплен текущий рейтинг не менее 52 рейтинговых баллов (65% от максимального значения текущего рейтинга).

Необходимыми условиями допуска обучающегося к промежуточной аттестации по дисциплине являются положительное прохождение обучающимся не менее 65% рубежей текущего контроля с накоплением не менее 65% максимального рейтингового балла за каждый рубеж текущего контроля и положительное выполнение итогового практического задания с накоплением не менее 65% максимального рейтингового балла, установленного за итоговое практическое задание.

Невыполнение вышеуказанных условий является текущей академической задолженностью, которая должна быть ликвидирована обучающимся до контрольного мероприятия промежуточной аттестации.

Сведения о наличии у обучающихся текущей академической задолженности, сроках и порядке добора рейтинговых баллов для её ликвидации доводятся до обучающихся педагогическим работником.

В случае неликвидации текущей академической задолженности, педагогический работник обязан во время контрольного мероприятия промежуточной аттестации поставить обучающемуся 0 рейтинговых баллов. В этом случае ликвидация текущей академической задолженности возможна в периоды проведения повторной промежуточной аттестации.

4.4. Проведение промежуточной аттестации обучающихся по дисциплине (модулю) в соответствии с балльно-рейтинговой системой оценки успеваемости обучающегося

Промежуточная аттестация по дисциплине (модулю) проводится в соответствии с Положением о промежуточной аттестации обучающихся по основным профессиональным образовательным программам в Российском государственном социальном университете и Положением о балльно-рейтинговой системе оценки успеваемости обучающихся по основным профессиональным образовательным программам в Российском государственном социальном университете в действующей редакции.

На промежуточную аттестацию отводится 20 рейтинговых баллов.

Ответы обучающегося на контрольном мероприятии промежуточной аттестации оцениваются педагогическим работником по 20-балльной шкале, а итоговая оценка по дисциплине (модулю) выставляется по системе зачтено / не зачтено для зачета.

В процессе определения рубежного рейтинга обучающегося используется следующая шкала:

Рубежный рейтинг	Критерии оценки освоения обучающимся дисциплины (модуля) в ходе контрольных мероприятий промежуточной аттестации
-------------------------	---

19-20 рейтинговых баллов	обучающийся глубоко и прочно усвоил программный материал, исчерпывающе, последовательно, грамотно и логически стройно его излагает, тесно увязывает с задачами и будущей деятельностью, не затрудняется с ответом при видоизменении задания, свободно справляется с задачами и практическими заданиями, правильно обосновывает принятые
16-18 рейтинговых баллов	обучающийся твердо знает программный материал, грамотно и по существу излагает его, не допуская существенных неточностей в ответе на вопрос, может правильно применять теоретические положения и владеет необходимыми умениями и навыками при выполнении практическую
13-15 рейтинговых баллов	обучающийся освоил основной материал, но не знает отдельных деталей, допускает неточности, недостаточно правильные формулировки, нарушает последовательность в изложении программного материала и испытывает затруднения в выполнении практических заданий
1-12 рейтинговых баллов	обучающийся не знает значительной части программного материала, допускает существенные ошибки, с большими затруднениями выполняет практические задания
0 рейтинговых баллов	не аттестован

4.5. Оценочные материалы для проведения текущего и рубежного контроля обучающихся по дисциплине (модулю)

Перечень вопросов текущего и рубежного контроля

№ п/п	Контролируемые разделы / темы, дисциплины	Код контролируемой компетенций	Форма рубежного контроля	Вопросы/задания рубежного контроля
1.	Раздел 1. Официально-деловой стиль речи и его подстили	УК-4.1.	Контрольная работа	<ol style="list-style-type: none"> 1. Языковая норма и история ее развития. 2. Речевая культура личности и современная языковая ситуация. 3. Язык и речь. Основные функции языка. Коммуникативные средства речи. 4. Текст в структуре общения. 5. Выбор слова и речевая культура. 6. Функциональные стили русского языка: общая характеристика. 7. История формирования официально-делового стиля. 8. Научный и официально-деловой стиль: сходства и отличия. 9. Официально-деловой стиль в системе общения: особенности и требования. 10. Функционально-смысловые типы речи. Вербальные и невербальные средства речи.
2.	Раздел 2. Типы документов и практика письменного делового общения	УК-4.3.	Устный опрос	<ol style="list-style-type: none"> 11. Какие вы знаете основные виды делового общения? 12. Каковы основные принципы этики делового общения? 13. Каковы правила ведения деловой беседы? 14. Какие факторы определяют эффективность деловых переговоров? 15. Каковы правила общения в социальных сетях? 16. Какова структура делового телефонного разговора?

				<p>17. Каковы принципы организации «созвона»?</p> <p>18. Какого формата делового общения требует?</p> <p>19. Реклама в профессиональной сфере общения: первичное обсуждение сложного проекта?</p> <p>20. Чем деловое совещание отличается от планерки?</p> <p>21. Каковы правила ведения спора и дискуссии.</p> <p>22. Какие способы повышения эффективности делового общения в устной и письменной речи вы знаете?</p>
		УК-4.1.	Тестирование	<p>1. Чему следует уделить особое внимание при подготовке к деловому общению?</p> <p>а) внешнему виду;</p> <p>б) психологическому состоянию собеседника;</p> <p>в) времени проведения разговора;</p> <p>г) началу разговора</p> <p>2. В деятельности какого работника консультирование играет особую роль?</p> <p>а) врача;</p> <p>б) нотариуса;</p> <p>в) юрисконсульта;</p> <p>г) филолога.</p> <p>3. Кем из философов античности был предложен метод «накопления согласий»?</p> <p>а) Сократом;</p> <p>б) Аристотелем;</p> <p>в) Гераклитом;</p> <p>г) Демосфеном.</p> <p>4. Что представляет собой приём «психологического поглаживания»?</p> <p>а) согласие с клиентом во всём;</p> <p>б) демонстрация абсолютного доверия партнёру по общению;</p> <p>в) признание юристом положите.</p> <p>5. Как называют деловые беседы, связанные с приёмом на работу, увольнением с работы, перемещением по должности?</p> <p>а) кадровые;</p>

				<p>б) творческие; в) дисциплинарные; г) организационные.</p> <p>6. Что является важнейшей особенностью проблемной беседы?</p> <p>а) разговор с клиентами, которые приходят для решения своих личных проблем; б) ориентация на выработку общей концепции работы организации; в) глубокий и всесторонний анализ конфликта.</p>
3.	Раздел 3. Деловые письма и личная документация	УК-4.2.	Устный опрос	<p>1. Каковы основные жанровые особенности делового письма?</p> <p>2. Какие принципы классификации деловых писем вы знаете?</p> <p>3. Какие виды коммерческих писем вы можете назвать?</p> <p>4. В чем заключаются особенности сопроводительного и рекомендательного письма? Какова их функция?</p> <p>5. Какие типы документов вы знаете?</p> <p>6. Каковы особенности современного резюме? Чем резюме отличается от сопроводительного письма?</p>
4.	Раздел 4. Структура и функции делового общения	УК-4.3.	Тестирование	<p>1. Что такое совещание?</p> <p>а) форма организованного, целенаправленного взаимодействия руководителя с коллективом посредством обмена мнениями; б) собеседование руководителей подразделений с целью решения организационных вопросов; в) произвольный обмен мнениями между работниками предприятия.</p> <p>2. Что такое сегрегативные совещания?</p> <p>а) разновидность диктаторских совещаний, где главную роль играет руководитель; б) обсуждение доклада лицами, назначенными</p>

				<p>руководителем;</p> <p>в) свободный обмен мнениями и выработка всеобщего решения</p> <p>3. С какой целью проводится проблемное совещание?</p> <p>а) с целью получения информации снизу вверх о положении в организации;</p> <p>б) с целью доведения до подчинённых распоряжений вышестоящих органов для их оперативного исполнения;</p> <p>в) с целью нахождения оптимального решения обсуждаемых вопросов.</p> <p>3. Назовите оптимальное время проведения совещания:</p> <p>а) 30 минут;</p> <p>б) 3 часа;</p> <p>в) 1, 5 часа;</p> <p>г) 40 минут.</p> <p>4. По какому основанию выделяются партнёрские, конкурентные и конфронтационные переговоры?</p> <p>а) по цели;</p> <p>б) по сфере деятельности;</p> <p>в) по характеру взаимоотношений между сторонами</p> <p>5. Что такое деловая беседа?</p> <p>а) разговор (обычно продолжительный), обмен мнениями;</p> <p>б) интервью;</p> <p>в) собеседование на политические, научные и т.п. темы, рассчитанные на обмен мнениями между присутствующими;</p> <p>г) межличностное речевое общение, предполагающее обмен взглядами, точками зрения, информацией, направленное на решение той или иной проблемы.</p>
--	--	--	--	---

4.6. Оценочные материалы для проведения промежуточной аттестации обучающихся по дисциплине (модулю)

Вопросы/задания для проведения промежуточной аттестации обучающихся по дисциплине (модулю)

Коды контролируемых компетенций	Вопросы /задания
УК-4.1.	<ol style="list-style-type: none"> 1. Понятие коммуникации. Семиотический подход к 2. коммуникации. 3. Ключевые функции коммуникации. 4. Характеристика основных коммуникационных стилей. 5. Специфика вербальной коммуникации. 6. Внутренние преграды процесса слушания. 7. Внешние преграды процесса слушания. 8. Основные виды слушания. 9. Виды невербальной коммуникации
УК-4.2.	<ol style="list-style-type: none"> 1. Специфика применения средств визуального канала невербальной коммуникации в профессиональной деятельности журналиста. 2. Специфика применения средств акустического канала невербальной коммуникации в профессиональной деятельности журналиста. 3. Специфика применения средств тактильного канала невербальной коммуникации в профессиональной деятельности журналиста. 4. Уровни преград взаимопонимания. Специфика внешнего ограничения как коммуникативного препятствия. 5. Коммуникативные барьеры и их виды. 6. Эффективные механизмы преодоления коммуникативных барьеров. 7. Понятие конфликта, его структура. 8. Основные классификации конфликта
УК-4.3.	<ol style="list-style-type: none"> 1. Административные и педагогические способы разрешения конфликта. 2. Модели конфликтных личностей и их характеристика. 3. Основные типы конфликтных личностей и их характеристика. 4. Специфика восприятия критики. 5. Специфика предъявления критических замечаний. 6. Эффективные механизмы реагирования на критику. 7. Критика, ее виды. Типы критических оценок.

РАЗДЕЛ 5. УСЛОВИЯ РЕАЛИЗАЦИИ ДИСЦИПЛИНЫ (МОДУЛЯ)

5.1. Перечень основной и дополнительной учебной литературы для освоения дисциплины (модуля)

5.1.1. Основная литература

1. Русский язык и культура речи : учебник и практикум для вузов / В. Д. Черняк [и др.] ; под редакцией В. Д. Черняк. — 3-е изд., перераб. и доп. — Москва : Издательство Юрайт, 2024. — 363 с. — (Высшее образование). — ISBN 978-5-534-02663-4. — Текст

- : электронный // Образовательная платформа Юрайт [сайт]. — URL: <https://urait.ru/bcode/535767> (дата обращения: 15.02.2024).
2. Козырев, В. А. Русский язык и культура речи. Современная языковая ситуация : учебник и практикум для вузов / В. А. Козырев, В. Д. Черняк. — 2-е изд., испр. и доп. — Москва : Издательство Юрайт, 2024. — 167 с. — (Высшее образование). — ISBN 978-5-534-07089-7. — Текст : электронный // Образовательная платформа Юрайт [сайт]. — URL: <https://urait.ru/bcode/537822> (дата обращения: 15.02.2024).
 3. Голуб, И. Б. Стилистика русского языка и культура речи : учебник для вузов / И. Б. Голуб, С. Н. Стародубец. — Москва : Издательство Юрайт, 2024. — 455 с. — (Высшее образование). — ISBN 978-5-534-00614-8. — Текст : электронный // Образовательная платформа Юрайт [сайт]. — URL: <https://urait.ru/bcode/535810> (дата обращения: 15.02.2024).

5.1.2. Дополнительная литература

1. Москвин, В. П. Риторика и теория аргументации : учебник для вузов / В. П. Москвин. — 3-е изд., перераб. и доп. — Москва : Издательство Юрайт, 2024. — 725 с. — (Высшее образование). — ISBN 978-5-534-09710-8. — Текст : электронный // Образовательная платформа Юрайт [сайт]. — URL: <https://urait.ru/bcode/541511> (дата обращения: 15.02.2024).
2. Русский язык и культура речи. Практикум. Словарь : учебно-практическое пособие для вузов / В. Д. Черняк [и др.] ; под общей редакцией В. Д. Черняк. — 2-е изд., перераб. и доп. — Москва : Издательство Юрайт, 2024. — 525 с. — (Высшее образование). — ISBN 978-5-534-02667-2. — Текст : электронный // Образовательная платформа Юрайт [сайт]. — URL: <https://urait.ru/bcode/535768> (дата обращения: 15.02.2024).
3. Голубева, А. В. Русский язык и культура речи. Практикум : учебное пособие для вузов / А. В. Голубева, З. Н. Пономарева, Л. П. Стычишина ; под редакцией А. В. Голубевой. — Москва : Издательство Юрайт, 2024. — 256 с. — (Высшее образование). — ISBN 978-5-534-00954-5. — Текст : электронный // Образовательная платформа Юрайт [сайт]. — URL: <https://urait.ru/bcode/536297> (дата обращения: 15.02.2024).

5.2. Перечень ресурсов информационно-коммуникационной сети «Интернет», необходимых для освоения дисциплины (модуля)

№№	Название электронного ресурса	Описание электронного ресурса	Используемый для работы адрес
1.	ЭБС «Университетская библиотека онлайн»	Электронная библиотека, обеспечивающая доступ высших и средних учебных заведений, публичных библиотек и корпоративных пользователей к наиболее востребованным материалам по всем отраслям знаний от ведущих российских	http://biblioclub.ru/

		издательств	
2.	Научная электронная библиотека eLIBRARY.ru	Крупнейший российский информационно-аналитический портал в области науки, технологии, медицины и образования, содержащий рефераты и полные тексты более 34 млн научных публикаций и патентов	http://elibrary.ru/
3.	Образовательная платформа Юрайт	Электронно-библиотечная система для ВУЗов, ССУЗов, обеспечивающая доступ к учебникам, учебной и методической литературе по различным дисциплинам.	https://urait.ru/
4.	База данных "EastView"	Полнотекстовая база данных периодических изданий	https://dlib.eastview.com
5.	Электронная библиотека "Grebennikon"	Библиотека предоставляет доступ более чем к 30 журналам, выпускаемых Издательским домом "Гребенников".	https://grebennikon.ru/

5.3 Методические указания для обучающихся по освоению дисциплины (модуля)

Освоение обучающимся дисциплины (модуля) предполагает изучение материалов дисциплины (модуля) на аудиторных занятиях и в ходе самостоятельной работы. Аудиторные занятия проходят в форме лекционных занятий, практических занятий.

При подготовке к аудиторным занятиям необходимо помнить особенности каждой формы его проведения.

Подготовка к лекционным занятиям заключается в следующем.

С целью обеспечения успешного обучения обучающийся должен готовиться к лекционному занятию, поскольку оно является важнейшей формой организации учебного процесса, поскольку:

- знакомит с новым учебным материалом;
- разъясняет учебные элементы, трудные для понимания;
- систематизирует учебный материал;
- ориентирует в учебном процессе.

С этой целью:

- внимательно прочитайте конспект предыдущего лекционного занятия;
- ознакомьтесь с материалом учебников и учебных пособий по теме предыдущего лекционного занятия;
- внесите дополнения к полученным ранее знаниям по теме предыдущего лекционного занятия на полях лекционной тетради;
- запишите вопросы, которые вы зададите лектору на предстоящем лекционном занятии по материалу предыдущего лекционного занятия;

- постарайтесь уяснить место изучаемой темы в своей подготовке;
- узнайте тему предстоящей лекции (по тематическому плану, по информации лектора) и запишите информацию, которой вы владеете по данному вопросу.

Подготовка к практическому занятию.

При подготовке и работе во время проведения практических занятий следует обратить внимание на следующие моменты: на процесс предварительной подготовки, на работу во время занятия, обработку полученных результатов, исправление полученных замечаний.

Предварительная подготовка к практическому занятию заключается в изучении теоретического материала в отведенное для самостоятельной работы время, ознакомление с инструктивными материалами с целью осознания задач практического занятия, техники безопасности при проведении занятия.

Работа во время проведения практического занятия включает:

- консультирование студентов преподавателями и вспомогательным персоналом с целью предоставления исчерпывающей информации, необходимой для самостоятельного выполнения предложенных преподавателем задач, ознакомление с правилами техники безопасности при выполнении задания;

- самостоятельное выполнение заданий согласно обозначенной учебной программой тематики.

Обработка, обобщение полученных результатов практического занятия проводится обучающимися самостоятельно или под руководством преподавателя (в зависимости от степени сложности поставленных задач). В результате оформляется индивидуальный отчет. Подготовленный к сдаче на контроль и оценку отчет сдается преподавателю. Форма отчетности может быть письменная, устная или две одновременно. Главным результатом в данном случае служит получение положительной оценки по каждому практическому занятию. Это является необходимым условием при проведении рубежного контроля и допуска к зачету. При получении неудовлетворительных результатов обучающийся имеет право в дополнительное время пересдать преподавателю работу до проведения промежуточной аттестации.

5.4 Информационно-технологическое обеспечение образовательного процесса по дисциплины (модуля)

5.4.1. Средства информационных технологий

1. Персональные компьютеры;
2. Средства доступа в Интернет;
3. Проектор.

5.4.2. Лицензионное и свободно распространяемое программное обеспечение, в том числе отечественного производства:

1. Операционная система: Astra Linux SE
2. Пакет офисных программ: LibreOffice
3. Справочная система Консультант+
4. Okular или Acrobat Reader DC
5. Ark или 7-zip
6. User Gate
7. TrueConf (client)

5.4.3. Информационные справочные системы и профессиональные базы данных

№№	Название электронного ресурса	Описание электронного ресурса	Используемый для работы адрес
1.	ЭБС «Университетская библиотека онлайн»	Электронная библиотека, обеспечивающая доступ высших и средних учебных заведений, публичных библиотек и корпоративных пользователей к наиболее востребованным материалам по всем отраслям знаний от ведущих российских издательств	http://biblioclub.ru/
2.	Научная электронная библиотека eLIBRARY.ru	Крупнейший российский информационно-аналитический портал в области науки, технологии, медицины и образования, содержащий рефераты и полные тексты более 34 млн научных публикаций и патентов	http://elibrary.ru/
3.	Образовательная платформа Юрайт	Электронно-библиотечная система для ВУЗов, ССУЗов, обеспечивающая доступ к учебникам, учебной и методической литературе по различным дисциплинам.	https://urait.ru/
4.	База данных "EastView"	Полнотекстовая база данных периодических изданий	https://dlib.eastview.com
5.	Электронная библиотека "Grebennikon"	Библиотека предоставляет доступ более чем к 30 журналам, выпускаемых Издательским домом "Гребенников".	https://grebennikon.ru/

5.5. Материально-техническое обеспечение образовательного процесса по дисциплине (модулю)

Для изучения дисциплины (модуля) используются:

Учебная аудитория для лекционных занятий оснащена специализированной мебелью (стол для преподавателя, парты, стулья, доска для написания мелом), техническими средствами обучения (проектор, экран, компьютер, имеющий доступ в Интернет), а также демонстрационными печатными пособиями.

Учебная аудитория для практических занятий: оснащена специализированной мебелью (стол для преподавателя, парты, стулья, доска для написания мелом); техническими средствами обучения (проектор, экран, компьютер, имеющий доступ в Интернет), а также демонстрационными печатными пособиями.

Помещения для самостоятельной работы обучающихся: оснащены специализированной мебелью (парты, стулья) техническими средствами обучения

(персональные компьютеры с доступом в сеть Интернет и обеспечением доступа в электронно-информационную среду университета, программным обеспечением).

5.6. Образовательные технологии

При реализации дисциплины (модуля) применяются различные образовательные технологии, в том числе технологии электронного обучения.

Освоение дисциплины (модуля) предусматривает использование в учебном процессе активных и интерактивных форм проведения учебных занятий в форме деловых и ролевых игр, разбора конкретных ситуаций и кейсов в сочетании с внеаудиторной работой с целью формирования и развития профессиональных навыков обучающихся.

При освоении дисциплины (модуля) предусмотрено применением электронного обучения и дистанционных образовательных технологий.

Учебные часы дисциплины (модуля) предусматривают классическую контактную работу преподавателя с обучающимся в аудитории и контактную работу посредством электронной информационно-образовательной среды в синхронном и асинхронном режиме (вне аудитории) посредством применения возможностей компьютерных технологий (электронная почта, электронный учебник, тестирование, видеофильм, презентация).

В рамках дисциплины (модуля) «Деловой русский язык в сфере профессиональной коммуникации» предусмотрены встречи с руководителями и работниками организаций, деятельность которых связана с направленностью реализуемой основной профессиональной образовательной программы высшего образования – программы магистратуры.

ЛИСТ РЕГИСТРАЦИИ ИЗМЕНЕНИЙ

№ п/п	Содержание изменения	Реквизиты документа об утверждении изменения	Дата введения изменения
1.	Рабочая программа дисциплины актуализирована	Протокол заседания кафедры № 8 от «27» февраля 2024 года	01.09.2024
2.			
3.			
4.			



МИНИСТЕРСТВО НАУКИ И ВЫСШЕГО ОБРАЗОВАНИЯ РОССИЙСКОЙ ФЕДЕРАЦИИ
ФЕДЕРАЛЬНОЕ ГОСУДАРСТВЕННОЕ БЮДЖЕТНОЕ ОБРАЗОВАТЕЛЬНОЕ УЧРЕЖДЕНИЕ
ВЫСШЕГО ОБРАЗОВАНИЯ

**«РОССИЙСКИЙ ГОСУДАРСТВЕННЫЙ СОЦИАЛЬНЫЙ
УНИВЕРСИТЕТ»**

УТВЕРЖДАЮ

Заведующий кафедрой современной
педагогике, непрерывного образования и
персональных треков (выпускающей
кафедрой)

квц
_____ А.А.Квитковская _____
26 марта 2024 г.

РАБОЧАЯ ПРОГРАММА ДИСЦИПЛИНЫ (МОДУЛЯ)

**ТЕХНОЛОГИИ ОРГАНИЗАЦИИ СОЦИАЛЬНО-ПЕДАГОГИЧЕСКОЙ
ДЕЯТЕЛЬНОСТИ**

Направление подготовки
«44.04.01 Педагогическое образование»

Направленность
«Информатика (Информатизация начального образования)»

**ОБРАЗОВАТЕЛЬНАЯ ПРОГРАММА ВЫСШЕГО ОБРАЗОВАНИЯ –
ПРОГРАММА МАГИСТРАТУРЫ**

Форма обучения
Заочная

Москва, 2024 г.

Рабочая программа дисциплины (модуля) «Технологии организации социально-педагогической деятельности» разработана на основании федерального государственного образовательного стандарта высшего образования – *магистратуры* по направлению подготовки 44.04.01 Педагогическое образование, утвержденного приказом Министерства образования и науки Российской Федерации от 22.02.2018 № 126, учебного плана по основной профессиональной образовательной программе высшего образования – программы *магистратуры* по направлению подготовки 44.04.01 Педагогическое образование (далее – «ОПОП»).

Рабочая программа дисциплины (модуля) разработана рабочей группой в составе: д.п.н., профессора Л.В. Мосиенко, к.п.н. доцента А.А. Квитковской.

Рабочая программа дисциплины (модуля) обсуждена и утверждена на заседании кафедры современной педагогики, непрерывного образования и персональных треков
Протокол № 11 от «20» февраля 2024 года

Заведующий кафедрой
к.п.н, доцент



А.А. Квитковская

(подпись)

СОДЕРЖАНИЕ:

РАЗДЕЛ 1. ПАСПОРТ РАБОЧЕЙ ПРОГРАММЫ ПО ДИСЦИПЛИНЕ	4
1.1 Цель и задачи дисциплины (модуля)	4
1.2 Планируемые результаты обучения по дисциплине (модулю) в рамках планируемых результатов освоения основной профессиональной образовательной программы высшего образования – программы магистратуры, соотнесенные с установленными индикаторами достижения компетенций.	4
РАЗДЕЛ 2. СТРУКТУРА И СОДЕРЖАНИЕ ДИСЦИПЛИНЫ	11
2.1 Объем дисциплины (модуля), включая контактную работы обучающегося с преподавателем и самостоятельную работу обучающегося	11
2.2. Учебно-тематический план дисциплины (модуля)	12
2.3. Содержание дисциплины (модуля).....	13
3.1. Виды самостоятельной работы обучающихся по дисциплине (модулю).....	18
3.2. Задания для самостоятельной работы	18
3.3. Методические указания к самостоятельной работе по дисциплине (модулю).....	20
Освоение слушателями программы предполагает изучение материалов дисциплин (модулей) в ходе самостоятельной работы.	20
РАЗДЕЛ 4. ОЦЕНОЧНЫЕ МАТЕРИАЛЫ ПО ДИСЦИПЛИНЕ (МОДУЛЮ)	22
4.1. Форма промежуточной аттестации обучающегося по дисциплине (модулю).....	22
4.2. Оценочные материалы, определяющие процедуры оценивания знаний, умений, навыков и (или) опыта деятельности, характеризующих этапы формирования компетенций	22
4.3. Проведение текущего контроля успеваемости обучающихся по дисциплине (модулю) в соответствии с балльно-рейтинговой системой оценки успеваемости обучающегося.....	22
4.4. Проведение промежуточной аттестации обучающихся по дисциплине (модулю) в соответствии с балльно-рейтинговой системой оценки успеваемости обучающегося	23
4.5. Оценочные материалы для проведения текущего и рубежного контроля обучающихся по дисциплине (модулю)	24
4.6. Оценочные материалы для проведения промежуточной аттестации обучающихся по дисциплине (модулю).....	26
РАЗДЕЛ 5. УСЛОВИЯ РЕАЛИЗАЦИИ ДИСЦИПЛИНЫ (МОДУЛЯ).....	28
5.1. Перечень основной и дополнительной учебной литературы для освоения дисциплины (модуля)	28
5.1.1. Основная литература	28
5.1.2. Дополнительная литература	28
5.2 Перечень ресурсов информационно-коммуникационной сети «Интернет», необходимых для освоения дисциплины (модуля)	28
5.3 Методические указания для обучающихся по освоению дисциплины (модуля).....	29
5.4 Информационно-технологическое обеспечение образовательного процесса по дисциплины (модуля).....	29
5.4.1. Средства информационных технологий	30
5.4.2. Лицензионное и свободно распространяемое программное обеспечение, в том числе отечественного производства:	30
5.4.3. Информационные справочные системы и профессиональные базы данных	30
5.5. Материально-техническое обеспечение образовательного процесса по дисциплине (модулю).....	31
5.6. Образовательные технологии.....	31
ЛИСТ РЕГИСТРАЦИИ ИЗМЕНЕНИЙ.....	32

РАЗДЕЛ 1. ПАСПОРТ РАБОЧЕЙ ПРОГРАММЫ ПО ДИСЦИПЛИНЕ

1.1 Цель и задачи дисциплины (модуля)

Цель дисциплины (модуля) заключается в получении обучающимися теоретических и прикладных знаний о сущности, принципах, методах, технологии организации социально-педагогической деятельности, с последующим их применением в профессиональной сфере и практических навыков социально-педагогической деятельности.

Задачи дисциплины (модуля):

1. Изучение и обеспечение оптимальных условий всестороннего психического, социально-культурного развития детей разных возрастов.
2. Разработка психолого-педагогических проектов, обеспечивающих эффективное взаимодействие участников образовательных отношений.
3. Осуществление профессиональной деятельности в соответствии с законодательством Российской Федерации, профессиональными стандартами и этическими нормами профессионального сообщества.
4. Организация и проведение мониторинговых исследований, разработка и реализация исследовательских и научно-практических проектов, анализ, обобщение и представление результатов собственной профессиональной деятельности.
5. Участие в проектировании и создании психологически комфортной и безопасной образовательной среды.
6. Формирование у субъектов образования потребности в саморазвитии и самосовершенствовании.

1.2 Планируемые результаты обучения по дисциплине (модулю) в рамках планируемых результатов освоения основной профессиональной образовательной программы высшего образования – программы магистратуры, соотнесенные с установленными индикаторами достижения компетенций.

Процесс освоения дисциплины (модуля) направлен на формирование у обучающихся следующих общепрофессиональных компетенций: ОПК-1; ОПК-3; ОПК-4; ОПК-7; ОПК-8 в соответствии с учебным планом

В результате освоения дисциплины (модуля) обучающийся должен демонстрировать следующие результаты:

Категория компетенций	Код компетенции. Формулировка компетенции	Код и наименование индикатора достижения компетенции	Результаты обучения
------------------------------	--	---	----------------------------

<p>Правовые и этические основы профессиональной деятельности</p>	<p>ОПК-1, способен осуществлять и оптимизировать профессиональную деятельность в соответствии с нормативными правовыми актами в сфере образования и нормами профессиональной этики</p>	<p>ОПК 1.1. Знает: нормативные правовые документы, регламентирующие профессиональную деятельность; психолого-педагогические основы организации профессионального взаимодействия; принципы профессиональной этики. ОПК 1.2. Умеет: применять содержание основных правовых документов, регламентирующих профессиональную деятельность, разрабатывать программы мониторинга и оценки результатов реализации профессиональной деятельности в соответствии с нормативно-правовыми актами в сфере образования. ОПК 1.3. Владеет: нормами профессиональной этики при реализации профессиональной деятельности с участниками образовательных отношений; навыками оптимизации своей профессиональной деятельности в соответствии с нормативно-правовыми актами в сфере образования.</p>	<p>Знать: нормативные правовые документы, регламентирующие профессиональную деятельность; психолого-педагогические основы организации профессионального взаимодействия; принципы профессиональной этики. Уметь: применять содержание основных правовых документов, регламентирующих профессиональную деятельность, разрабатывать программы мониторинга и оценки результатов реализации профессиональной деятельности в соответствии с нормативно-правовыми актами в сфере образования. Владеть: нормами профессиональной этики при реализации профессиональной деятельности с участниками образовательных отношений; навыками оптимизации своей профессиональной деятельности в соответствии с нормативно-правовыми актами в сфере образования.</p>
<p>Совместная и индивидуальная учебная и воспитательная деятельность обучающихся</p>	<p>ОПК-3 Способен проектировать организацию совместной и индивидуальной учебной и</p>	<p>ОПК 3.1. Знает: современное законодательство в области образования, требования ФГОС общего образования, современные методики и</p>	<p>Знать: современное законодательство в области образования, требования ФГОС общего образования, современные методики и технологии организации</p>

	<p>воспитательной деятельности обучающихся, в том числе с особыми образовательными и потребностями</p>	<p>технологии организации образовательной (учебной и воспитательной) деятельности, принципы и содержание теории педагогического проектирования; общие закономерности развития ребенка, современные педагогические технологии реализации деятельностного и компетентностного подходов с учетом возрастных и индивидуальных особенностей обучающихся, в том числе с особыми образовательными потребностями; содержание примерных основных образовательных программ, индивидуальные и групповые технологии обучения и воспитания; знает и имеет представление об основных физиологических и психологических особенностях обучающихся с особыми образовательными потребностями</p> <p>ОПК 3.2. Умеет: планировать и организовывать учебную и воспитательную деятельность сообразно с возрастными и психофизиологическими особенностями и индивидуальными образовательными потребностями обучающихся, осуществлять учебное сотрудничество и</p>	<p>образовательной (учебной и воспитательной) деятельности, принципы и содержание теории педагогического проектирования; общие закономерности развития ребенка, современные педагогические технологии реализации деятельностного и компетентностного подходов с учетом возрастных и индивидуальных особенностей обучающихся, в том числе с особыми образовательными потребностями; содержание примерных основных образовательных программ, индивидуальные и групповые технологии обучения и воспитания; знает и имеет представление об основных физиологических и психологических особенностях обучающихся с особыми образовательными потребностями</p> <p>Уметь: планировать и организовывать учебную и воспитательную деятельность сообразно с возрастными и психофизиологическими особенностями и индивидуальными образовательными потребностями обучающихся, осуществлять учебное сотрудничество и совместную учебную деятельность; отбирать</p>
--	--	--	--

		<p>совместную учебную деятельность; отбирать различные виды учебных задач (учебно-познавательных, учебно-практических, учебно-игровых) и организовывать их решение (в индивидуальной или групповой форме) в соответствии с уровнем познавательного и личностного развития обучающихся;</p> <p>организовать самостоятельную деятельность обучающихся, в том числе учебно-исследовательскую и проектную.</p> <p>ОПК 3.3. Владеет: методами проектирования образовательной среды (в том числе совместной и индивидуальной деятельности); способами организации, прогнозирования и проведения анализа учебной и воспитательной деятельности; осуществляет педагогическое проектирование индивидуальных образовательных маршрутов; систематизирует, обобщает и использует отечественный и зарубежный опыт организации совместной и индивидуальной учебной и воспитательной деятельности обучающихся; разрабатывает и реализует собственные</p>	<p>различные виды учебных задач (учебно-познавательных, учебно-практических, учебно-игровых) и организовывать их решение (в индивидуальной или групповой форме) в соответствии с уровнем познавательного и личностного развития обучающихся;</p> <p>организовать самостоятельную деятельность обучающихся, в том числе учебно-исследовательскую и проектную.</p> <p>Владеть: методами проектирования образовательной среды (в том числе совместной и индивидуальной деятельности); способами организации, прогнозирования и проведения анализа учебной и воспитательной деятельности; осуществляет педагогическое проектирование индивидуальных образовательных маршрутов; систематизирует, обобщает и использует отечественный и зарубежный опыт организации совместной и индивидуальной учебной и воспитательной деятельности обучающихся; разрабатывает и реализует собственные (авторские) методические приемы обучения и воспитания с</p>
--	--	---	--

		(авторские) методические приемы обучения и воспитания с учетом контингента обучающихся, в том числе с особыми образовательными потребностями.	учетом контингента обучающихся, в том числе с особыми образовательными потребностями.
Построение воспитывающей образовательной среды	ОПК-4 Способен создавать и реализовывать условия и принципы духовно-нравственного воспитания обучающихся на основе базовых национальных ценностей	ОПК 4.1. Знает: основополагающие принципы духовно-нравственного воспитания обучающихся на основе базовых национальных ценностей, психолого-педагогические основы программ воспитательной работы с обучающимися. ОПК 4.2. Умеет: анализировать психолого-педагогические условия реализации программ духовно-нравственного воспитания на основе базовых национальных ценностей; оценивать уровень духовно-нравственного развития обучающихся. ОПК 4.3. Владеет: принципами проектирования и методами реализации программ духовно-нравственного воспитания на основе базовых национальных ценностей в конкретных условиях социальной ситуации развития обучающихся.	Знать: основополагающие принципы духовно-нравственного воспитания обучающихся на основе базовых национальных ценностей, психолого-педагогические основы программ воспитательной работы с обучающимися. Уметь: анализировать психолого-педагогические условия реализации программ духовно-нравственного воспитания на основе базовых национальных ценностей; оценивать уровень духовно-нравственного развития обучающихся. Владеть: принципами проектирования и методами реализации программ духовно-нравственного воспитания на основе базовых национальных ценностей в конкретных условиях социальной ситуации развития обучающихся.
взаимодействие с участниками образовательных отношений	ОПК-7 , способен планировать и организовывать взаимодействия участников образовательных отношений	ОПК 7.1. Знает: механизмы взаимодействия участников образовательных отношений; основные закономерности возрастного развития, стадии и кризисы	Знать: Механизмы взаимодействия участников образовательных отношений; основные закономерности возрастного развития, стадии и кризисы развития, социализация

		<p>развития, социализация личности; технологии и методы организации взаимодействия участников образовательных отношений; методики и эффективные практики обучения взрослых, повышения эффективности командного взаимодействия, профилактики профессионального выгорания и т.д.; закономерностей поведения в социальных сетях.</p> <p>ОПК 7.2. Умеет: использовать технологии и методы организации взаимодействия участников образовательных отношений; применять на практике методы обучения взрослых, повышения эффективности командного взаимодействия, профилактики профессионального выгорания и т.д.; развивать и поддерживать обмен профессиональными знаниями; использовать социальные сети для организации взаимодействия с различными участниками образовательной деятельности.</p> <p>ОПК 7.3. Владеет: осуществляет планирование и организацию взаимодействий участников образовательных</p>	<p>личности; технологии и методы организации взаимодействия участников образовательных отношений; методики и эффективные практики обучения взрослых, повышения эффективности командного взаимодействия, профилактики профессионального выгорания и т.д.; закономерностей поведения в социальных сетях.</p> <p>Уметь: Использовать технологии и методы организации взаимодействия участников образовательных отношений; применять на практике методы обучения взрослых, повышения эффективности командного взаимодействия, профилактики профессионального выгорания и т.д.; развивать и поддерживать обмен профессиональными знаниями; использовать социальные сети для организации взаимодействия с различными участниками образовательной деятельности.</p> <p>Владеть: Технологией планирования и организации взаимодействий участников образовательных отношений с учетом их индивидуальных</p>
--	--	---	--

		<p>отношений с учетом их индивидуальных особенностей; использует технологии и методы организации взаимодействия участников образовательных отношений для реализации образовательной деятельности; использует возможности социальных сетей для организации взаимодействия различных участников образовательной деятельности.</p>	<p>особенностей; технологиями и методами организации взаимодействия участников образовательных отношений для реализации образовательной деятельности; возможностями социальных сетей для организации взаимодействия различных участников образовательной деятельности.</p>
<p>Научные основы педагогической деятельности</p>	<p>ОПК-8, способен проектировать педагогическую деятельность на основе специальных научных знаний и результатов исследований</p>	<p>ОПК 8.1. Знает: Основные педагогические технологии работы с различной возрастной аудиторией, механизмы взаимодействия участников образовательных отношений; основные закономерности возрастного развития, стадии и кризисы развития, социализации личности. ОПК 8.2. Умеет: Применять методы педагогического исследования в своей педагогической деятельности, использовать технологии и методы организации взаимодействия участников образовательных отношений; применять на практике методы обучения взрослых, повышения эффективности командного взаимодействия,</p>	<p>Знать: основные педагогические технологии работы с различной возрастной аудиторией, механизмы взаимодействия участников образовательных отношений; основные закономерности возрастного развития, стадии и кризисы развития, социализации личности. Уметь: применять методы педагогического исследования в своей педагогической деятельности, использовать технологии и методы организации взаимодействия участников образовательных отношений; применять на практике методы обучения взрослых, повышения эффективности командного взаимодействия, профилактики профессионального</p>

		профилактики профессионального выгорания и т. д. ОПК 8.3. Владеет: навыками использования современных научных знаний и результатов педагогических исследований в педагогическом проектировании; определяет педагогическую задачу и проектирует педагогический процесс для ее решения; выбирает методы педагогического проектирования с учетом заданных условий; осуществляет оценку качества и прогнозирование результатов педагогического проектирования; проводит анализ и корректировку смоделированного педагогического проекта.	выгорания и т.д. Владеть: навыками проведения педагогического исследования с целью последующего использования в своей педагогической деятельности; навыками проектирования педагогического процесса.
--	--	---	---

РАЗДЕЛ 2. СТРУКТУРА И СОДЕРЖАНИЕ ДИСЦИПЛИНЫ

2.1 Объем дисциплины (модуля), включая контактную работы обучающегося с преподавателем и самостоятельную работу обучающегося

Общая трудоемкость дисциплины, изучаемой на 1 курсе, составляет 6 зачетных единицы, 216 часа.

По дисциплине предусмотрен экзамен.

Заочная форма обучения

Вид учебной работы	Всего часов	Курс 1
		Сессия 1-2
Контактная работа обучающихся с педагогическими работниками	26	26
Лекционные занятия	12	12
Практические занятия	12	12
<i>из них: в форме практической подготовки</i>	12	12

Лабораторные занятия	0	0
Иная контактная работа	2	2
Самостоятельная работа обучающихся	181	181
Контроль промежуточной аттестации	9	
Форма промежуточной аттестации	экзамен	
ОБЪЕМ ДИСЦИПЛИНЫ (МОДУЛЯ) В ЧАСАХ	216	216

2.2. Учебно-тематический план дисциплины (модуля)

Заочной формы обучения

Раздел, тема	Виды учебной работы, академических часов					
	Всего	Самостоятельная работа	Контактная работа обучающихся с педагогическими работниками			
			Всего	Лекционные занятия	Практические занятия	Иная контактная работа
Модуль 1 (Курс 1 Сессии 1-2)						
Раздел 1. Теоретические основы технологии организации социально-педагогической деятельности.	108	96	12	12	0	
Тема 1.1. Технология организации социально-педагогической деятельности, сущность, содержание и структура.	54	48	6	6	0	
Тема 1.2. Деятельность социального педагога по выбору технологии организации социально-педагогической деятельности.	54	48	6	6	0	
Контроль промежуточной аттестации (час)						
Общий объем, часов	108	96	12	12	0	
Форма промежуточной аттестации						
Модуль 2 (Курс 1 Сессии 3-4)						
Раздел 2. Технологии социально-педагогической деятельности в условиях образовательной организации	108	85	14		12	

Раздел, тема	Виды учебной работы, академических часов					
	Всего	Самостоятельная работа	Контактная работа обучающихся с педагогическими работниками			
			Всего	Лекционные занятия	Практические занятия	Иная контактная работа
Тема 2.1:Технология менеджмента профилактики отклоняющего поведения подростков в условиях образовательной организации.	33	29	4		4	
Тема 2.2. Технология менеджмента развития организованного досуга подростков в условиях образовательной организации.	32	28	4		4	
Тема 2.3. Типология актуальных технологий социально-педагогической деятельности.	34	28	6		4	2
Контроль промежуточной аттестации (час)	9					
Общий объем, часов	108	85	14		12	2
Форма промежуточной аттестации	<i>экзамен</i>					
Общий объем часов по дисциплине (модулю)	216	181	26	12	12	2

2.3. Содержание дисциплины (модуля)

РАЗДЕЛ 1. Теоретические основы технологии организации социально-педагогической деятельности.

Тема 1.1. Технология организации социально-педагогической деятельности, сущность, содержание и структура.

Перечень изучаемых элементов содержания:

Истоки формирования понимания технологии организации социально-педагогической деятельности; организация (менеджмент) социально-педагогической деятельности, ее сущность и содержание; технология менеджмента социально-педагогической деятельности, ее назначение, сущность и содержание; структура технологии менеджмента социально-педагогической деятельности и характеристика ее этапов; субъект технологии менеджмента социально-педагогической деятельности; требования, предъявляемые к субъекту технологии менеджмента социально-педагогической деятельности; ресурсы реализации технологии менеджмента социально-педагогической деятельности и их характеристика; факторы риска

технологии менеджмента социально-педагогической деятельности и необходимость их учета.

Тема 1.2. Деятельность социального педагога по выбору технологии организации социально-педагогической деятельности.

Перечень изучаемых элементов содержания:

Место и роль субъекта выбора технологии организации социально-педагогической деятельности; диагностико-прогностическая деятельность: оценка ситуации организаторской деятельности по отношению к объекту направленной работы и возможностей привлечения к ней заинтересованных лиц; прогнозирование перспектив объединения возможностей всех участников в интересах обеспечения совместности в деятельности; определение цели организаторской деятельности; установление связи с участниками и определение перспектив совместной деятельности, а также ее ресурсного обеспечения; при необходимости корректирование цели совместной деятельности; проектирование совместной деятельности и ее ресурсного обеспечения; определение факторов риска и путей их предупреждения; планирование совместной деятельности; реализация совместной деятельности по достижению прогнозируемой цели; оценка достигнутого результата и определение перспектив совместной деятельности.

Раздел 2. Технологии социально-педагогической деятельности в условиях образовательной организации

Перечень изучаемых элементов содержания:

Определение субъекта организации профилактики отклоняющего поведения подростков; диагностико-прогностическая деятельность: оценка ситуации организации профилактической работы с подростками и возможностей привлечения к ней заинтересованных лиц (родителей обучающихся, других педагогов, других заинтересованных лиц региона); прогнозирование перспектив объединения возможностей всех участников в интересах обеспечения совместности в профилактической деятельности; определение цели организаторской деятельности; установление связи с участниками и определение перспектив совместной деятельности с учетом особенностей обучающихся и ресурсных возможностей; при необходимости корректирование цели совместной деятельности по отношению к конкретным обучаемым; проектирование совместной профилактической; определение факторов риска по отношению к конкретному обучаемому и путей их предупреждения; планирование совместной деятельности; реализация совместной деятельности по достижению прогнозируемой цели; оценка достигнутого результата и определение перспектив совместной деятельности.

Тема 2.1. Технология менеджмента профилактики отклоняющего поведения подростков в условиях образовательной организации.

Перечень изучаемых элементов содержания:

Определение субъекта организации профилактики отклоняющего поведения подростков; диагностико-прогностическая деятельность: оценка ситуации организации профилактической работы с подростками и возможностей привлечения к ней заинтересованных лиц (родителей обучающихся, других педагогов, других заинтересованных лиц региона); прогнозирование перспектив объединения возможностей всех участников в интересах обеспечения совместности в профилактической деятельности; определение цели организаторской деятельности; установление связи с участниками и определение перспектив совместной деятельности с учетом особенностей обучающихся и ресурсных возможностей; при необходимости корректирование цели совместной деятельности по отношению к конкретным обучаемым; проектирование совместной профилактической; определение факторов риска по отношению к конкретному обучаемому и путей их предупреждения; планирование совместной деятельности; реализация совместной деятельности по

достижению прогнозируемой цели; оценка достигнутого результата и определение перспектив совместной деятельности.

Тема 2.2. Технология менеджмента развития организованного досуга подростков в условиях образовательной организации.

Перечень изучаемых элементов содержания:

Определение субъекта развития организованного досуга подростков в условиях школы; диагностико-прогностическая деятельность по развитию организованного досуга подростков в условиях школы: оценка ситуации организации досуга подростков и возможностей привлечения к ней заинтересованных лиц (родителей обучающихся, педагогов дополнительного образования, руководителей центров досуга, других заинтересованных лиц региона); прогнозирование перспектив объединения возможностей всех участников совместной деятельности по развитию организованного досуга подростков; определение цели организаторской деятельности; установление субъектом связи с участниками совместной деятельности по развитию организованного досуга подростков с учетом их досуговых потребностей и ресурсных возможностей; при необходимости корректирование цели совместной деятельности по отношению к конкретным подросткам; проектирование совместной деятельности по вовлечению подростков в организованный досуг; определение факторов риска по отношению к конкретному подростку и путей их предупреждения; планирование совместной деятельности; реализация совместной деятельности по достижению прогнозируемой цели; оценка достигнутого результата и определение перспектив совместной деятельности по развитию организованного досуга подростков.

Тема 2.3. Типология актуальных технологий социально-педагогической деятельности

Перечень изучаемых элементов содержания:

Теоретические основы проектирования социально-педагогической деятельности; социально-педагогическое проектирование в контексте педагогического проектирования; особенности совместной проектной деятельности детей и взрослых; особенности и организация игрового проектирования; информационно-коммуникативные технологии в процессе создания и представления технологии социально-педагогической деятельности.

ЗАДАНИЯ К ПРАКТИЧЕСКИМ ЗАНЯТИЯМ РАЗДЕЛА 1. Теоретические основы технологии организации социально-педагогической деятельности.

Тема практического занятия 1.1.: Технология организации социально-педагогической деятельности, сущность, содержание и структура.

Форма практического задания: контрольная работа

Темы контрольных работ:

1. Организация (менеджмент) социально-педагогической деятельности, ее сущность и содержание.
2. Технология менеджмента социально-педагогической деятельности, ее назначение, сущность и содержание.
3. Субъект менеджмента социально-педагогической деятельности и требования, предъявляемые к нему.
4. Ресурсы реализации менеджмента социально-педагогической деятельности и их характеристика.
5. Факторы риска технологии менеджмента социально-педагогической деятельности и необходимость их учета.

Тема практического занятия 1.2.: Деятельность социального педагога по выбору технологии организации социально-педагогической деятельности.

Форма практического задания: контрольная работа

Темы контрольных работ:

1. Место и роль субъекта выбора технологии организации социально-педагогической деятельности.
2. Диагностико-прогностическая деятельность субъекта технологии организации социально-педагогической деятельности.
3. Прогнозирование субъектом перспектив объединения возможностей всех участников в интересах обеспечения совместности в деятельности.
4. Особенности установлении связи субъектом с участниками организации совместной социально-педагогической деятельности.
5. Проектирование субъектом
6. Прогнозирование субъектом факторов риска и путей их предупреждения в совместной деятельности в достижении прогнозируемой цели.
7. Особенности планирования субъектом совместной деятельности по реализации технологии достижения прогнозируемой цели.

ЗАДАНИЯ К ПРАКТИЧЕСКИМ ЗАНЯТИЯМ РАЗДЕЛА 2. Технологии социально-педагогической деятельности в условиях образовательной организации

Тема практического занятия 2.1.: Технология менеджмента профилактики отклоняющего поведения подростков в условиях образовательной организации.

Форма практического задания: контрольная работа

Темы контрольных работ:

1. Субъект менеджмента профилактики отклоняющего поведения подростков в условиях образовательной организации и требования, предъявляемые к нему.
2. Диагностико-прогностическая деятельность субъекта по профилактике отклоняющего поведения подростков образовательной организации.
3. Прогнозирование субъектом менеджмента перспектив объединения возможностей всех участников совместной деятельности по профилактике отклоняющего поведения подростков.
4. Особенности в установлении субъектом менеджмента связи с участниками совместной деятельности по профилактике отклоняющего поведения подростков.
5. Проектирование субъектом совместной деятельности по профилактике отклоняющего поведения подростков.
6. Определение субъектом менеджмента факторов риска в совместной деятельности по профилактике отклоняющего поведения подростков.
7. Планирование субъектом менеджмента совместной деятельности по профилактике отклоняющего поведения подростков.
8. Особенности оценки достигнутого совместного результата по профилактике отклоняющего поведения подростков и определение перспектив совместной деятельности.

Тема 2.2. Технология менеджмента развития организованного досуга подростков в условиях образовательной организации.

Темы контрольных работ:

1. Субъект менеджмента развития организованного досуга подростков в условиях школы и требования, предъявляемые к нему.
2. Диагностико-прогностическая деятельность субъекта по развитию организованного досуга подростков в условиях школы.
3. Прогнозирование субъектом менеджмента перспектив объединения возможностей всех участников совместной деятельности по развитию организованного досуга подростков.
4. Особенности в установление субъектом менеджмента связи с участниками совместной деятельности по развитию организованного досуга подростков.
5. Проектирование субъектом менеджмента совместной деятельности по развитию организованного досуга подростков.

6. Определение субъектом менеджментом факторов риска при вовлечении подростков в организованный досуг.

7. Планирование субъектом менеджментом совместной деятельности по развитию организованного досуга подростков.

8. Особенности оценки достигнутого совместного результата по вовлечению подростков в организованный досуг и определение перспектив совместной деятельности.

Тема 2.3. Типология актуальных технологий социально-педагогической деятельности.

Темы контрольных работ:

1. Теоретические основы проектирования социально-педагогической деятельности.
2. Социально-педагогическое проектирование в контексте педагогического проектирования.
3. Особенности совместной проектной деятельности детей и взрослых.
4. Особенности и организация игрового проектирования.
5. Информационно-коммуникативные технологии в процессе создания и представления технологии социально-педагогической деятельности.

РУБЕЖНЫЙ КОНТРОЛЬ К РАЗДЕЛУ 1. Теоретические основы технологии организации социально-педагогической деятельности.

Форма рубежного контроля: коллоквиум.

Вопросы рубежного контроля:

1. Организация (менеджмент) социально-педагогической деятельности, ее сущность и содержание.
2. Технология менеджмента социально-педагогической деятельности, ее назначение, сущность и содержание.
3. Субъект менеджмента социально-педагогической деятельности и требования, предъявляемые к нему.
4. Ресурсы реализации менеджмента социально-педагогической деятельности и их характеристика.
5. Факторы риска технологии менеджмента социально-педагогической деятельности и необходимость их учета.
6. Место и роль субъекта выбора технологии организации социально-педагогической деятельности.
7. Диагностико-прогностическая деятельность субъекта технологии организации социально-педагогической деятельности.
8. Прогнозирование субъектом перспектив объединения возможностей всех участников в интересах обеспечения совместности в деятельности.
9. Особенности установления связи субъектом с участниками организации совместной социально-педагогической деятельности.
10. Проектирование субъектом
11. Прогнозирование субъектом факторов риска и путей их предупреждения в совместной деятельности в достижении прогнозируемой цели.
12. Особенности планирования субъектом совместной деятельности по реализации технологии достижения прогнозируемой цели.

РУБЕЖНЫЙ КОНТРОЛЬ К РАЗДЕЛУ 2. Технологии социально-педагогической деятельности в условиях образовательной организации

Форма рубежного контроля: защита проекта

Вопросы рубежного контроля:

1. Студенты на примере темы: «Технология менеджмента развития организованного досуга подростков в условиях образовательной организации» защищают проект и выделяют особенности деятельности исследователя по разработке технологии менеджмента решения конкретной ситуации.

2. Студенты на примере своей темы магистерской диссертации защищают проект и предлагают обоснование структуры технологии менеджмента решения выбранной им проблемы исследования.

РАЗДЕЛ 3. УЧЕБНО-МЕТОДИЧЕСКОЕ ОБЕСПЕЧЕНИЕ САМОСТОЯТЕЛЬНОЙ РАБОТЫ ОБУЧАЮЩИХСЯ ПО ДИСЦИПЛИНЕ (МОДУЛЮ)

3.1. Виды самостоятельной работы обучающихся по дисциплине (модулю)

Заочная форма обучения

Раздел, тема	Количество часов	Вид самостоятельной работы
Раздел 1. Теоретические основы технологии организации социально-педагогической деятельности.	96	Контрольная работа
Тема 1.1. Технология организации социально-педагогической деятельности, сущность, содержание и структура.	48	
Тема 1.2. Деятельность социального педагога по выбору технологии организации социально-педагогической деятельности.	48	
Общий объем по модулю/семестру, часов	96	
Раздел 2. Технологии социально-педагогической деятельности в условиях образовательной организации	85	Контрольная работа
Тема 2.1. Технология менеджмента профилактики отклоняющего поведения подростков в условиях образовательной организации.	29	
Тема 2.2. Технология менеджмента развития организованного досуга подростков в условиях образовательной организации.	28	
Тема 2.3. Типология актуальных технологий социально-педагогической деятельности.	28	
Общий объем по дисциплине (модулю), часов	181	

3.2. Задания для самостоятельной работы

Задания для самостоятельной работы к Разделу 1. Теоретические основы технологии организации социально-педагогической деятельности.

Практическая работа 1: контрольная работа

1. Организация (менеджмент) социально-педагогической деятельности, ее сущность и содержание.

2. Технология менеджмента социально-педагогической деятельности, ее назначение, сущность и содержание.
3. Субъект менеджмента социально-педагогической деятельности и требования, предъявляемые к нему.
4. Ресурсы реализации менеджмента социально-педагогической деятельности и их характеристика.
5. Факторы риска технологии менеджмента социально-педагогической деятельности и необходимость их учета.

Литература для самостоятельного изучения к Разделу 1.

1. Бурмистрова, Е. В. Методика и технология работы социального педагога. Организация досуговой деятельности: учебное пособие для вузов / Е. В. Бурмистрова. — 2-е изд., испр. и доп. — Москва: Издательство Юрайт, 2024. — 150 с. — (Высшее образование). — ISBN 978-5-534-06185-7. — Текст: электронный // Образовательная платформа Юрайт [сайт]. — URL: <https://urait.ru/bcode/540490> (дата обращения: 19.02.2024).
2. Социальная педагогика: учебник и практикум для вузов / ответственные редакторы С. А. Расчетина, З. И. Лаврентьева. — Москва: Издательство Юрайт, 2024. — 414 с. — (Высшее образование). — ISBN 978-5-9916-9311-0. — Текст: электронный // Образовательная платформа Юрайт [сайт]. — URL: <https://urait.ru/bcode/537300> (дата обращения: 19.02.2024).
3. Рожков, М. И. Социальная педагогика: учебник для вузов / М. И. Рожков, Т. В. Макеева. — 2-е изд., перераб. и доп. — Москва: Издательство Юрайт, 2024. — 287 с. — (Высшее образование). — ISBN 978-5-534-04771-4. — Текст: электронный // Образовательная платформа Юрайт [сайт]. — URL: <https://urait.ru/bcode/538073> (дата обращения: 19.02.2024).

Задания для самостоятельной работы к Разделу 2. Технологии социально-педагогической деятельности в условиях образовательной организации

Практическая работа 1: контрольная работа

1. Место и роль субъекта выбора технологии организации социально-педагогической деятельности.
2. Диагностико-прогностическая деятельность субъекта технологии организации социально-педагогической деятельности.
3. Прогнозирование субъектом перспектив объединения возможностей всех участников в интересах обеспечения совместности в деятельности.
4. Особенности установлении связи субъектом с участниками организации совместной социально-педагогической деятельности.
5. Проектирование субъектом
6. Прогнозирование субъектом факторов риска и путей их предупреждения в совместной деятельности в достижении прогнозируемой цели.
7. Особенности планирования субъектом совместной деятельности по реализации технологии достижения прогнозируемой цели.

Практическая работа 2: разработка проекта исследования по теме магистерской диссертации.

Практическая работа 3: разработка проекта исследования теоретических понятий магистерской диссертации.

Литература для самостоятельного изучения к Разделу 2.

1. Бурмистрова, Е. В. Методика и технология работы социального педагога. Организация досуговой деятельности: учебное пособие для вузов / Е. В. Бурмистрова. — 2-е изд., испр. и доп. — Москва: Издательство Юрайт, 2024. — 150 с. — (Высшее образование). — ISBN 978-5-534-06185-7. — Текст: электронный // Образовательная платформа Юрайт [сайт]. — URL: <https://urait.ru/bcode/540490> (дата обращения: 19.02.2024).
2. Социальная педагогика: учебник и практикум для вузов / ответственные редакторы С. А. Расчетина, З. И. Лаврентьева. — Москва: Издательство Юрайт, 2024. — 414 с. — (Высшее образование). — ISBN 978-5-9916-9311-0. — Текст: электронный // Образовательная платформа Юрайт [сайт]. — URL: <https://urait.ru/bcode/537300> (дата обращения: 19.02.2024).
3. Рожков, М. И. Социальная педагогика: учебник для вузов / М. И. Рожков, Т. В. Макеева. — 2-е изд., перераб. и доп. — Москва: Издательство Юрайт, 2024. — 287 с. — (Высшее образование). — ISBN 978-5-534-04771-4. — Текст: электронный // Образовательная платформа Юрайт [сайт]. — URL: <https://urait.ru/bcode/538073> (дата обращения: 19.02.2024).

3.3. Методические указания к самостоятельной работе по дисциплине (модулю)

Освоение слушателями программы предполагает изучение материалов дисциплин (модулей) в ходе самостоятельной работы.

Для успешного освоения дисциплины (модуля) и достижения поставленных целей необходимо внимательно ознакомиться с рабочей программой дисциплины (модуля), доступной в электронной информационно-образовательной среде РГСУ.

Следует обратить внимание на списки основной и дополнительной литературы, на предлагаемые преподавателем ресурсы информационно-телекоммуникационной сети Интернет. Эта информация необходима для самостоятельной работы обучающегося.

Для более углубленного изучения темы задания для самостоятельной работы рекомендуется выполнять параллельно с изучением данной темы. При выполнении заданий по возможности используйте наглядное представление материала.

Самостоятельная работа включает разнообразный комплекс видов и форм работы обучающихся.

Написание реферата (доклада).

Требования к структуре реферата (доклада):

Работа должна содержать систематизацию и краткое изложение материала из не менее 5-и литературных источников (монографий, научных статей и докладов) по выбранной теме.

Основные требования к оформлению:

Структура доклада (реферата): 1) титульный лист; 2) содержание (в нем последовательно указываются названия пунктов доклада (реферата), указываются страницы, с которых начинается каждый пункт); 3) введение (формулируется суть исследуемой проблемы, обосновывается выбор темы, определяются ее значимость и актуальность, указываются цель и задачи доклада (реферата), дается характеристика используемой литературы); 4) основная часть (каждый раздел ее доказательно раскрывает исследуемый вопрос); 5) выводы и заключение (подводятся итоги или делается обобщенный вывод по теме доклада (реферата)); 6) литература.

Доклад (реферат) оформляется на одной стороне листа белой бумаги формата А4 (210х297 мм). Интервал межстрочный -полуторный. Цвет шрифта - черный. Гарнитура шрифта основного текста - «Times New Roman» или аналогичная. Кегль (размер) от 12 до 14 пунктов. Размеры полей страницы (не менее): правое 10 мм, верхнее – 15 мм, нижнее – 20 мм, левое - 25 мм. Формат абзаца: полное выравнивание («по ширине»). Отступ красной

строки одинаковый по всему тексту – 15 мм. Страницы должны быть пронумерованы с учётом титульного листа (на титульном листе номер страницы не ставится). В работах используются цитаты, статистические материалы. Эти данные оформляются в виде сносок (ссылок и примечаний). Внутритекстовые, подстрочные и затекстовые библиографические ссылки должны оформляться в соответствии с ГОСТ Р 7.0.5-2008 «Библиографическая ссылка». Общие требования и правила составления».

Реферат (доклад) сдается в бумажном и электронном виде (10 - 20 печатных страниц).

При проверке реферата (доклада) на антиплагиат - www.antiplagiat.ru - (более 50% заимствований) работа не принимается.

Выполнение тестовых заданий.

Тестовые задания содержат вопросы и 3-4 варианта ответа по базовым положениям изучаемой темы, составлены с расчетом на знания, полученные слушателями в процессе изучения темы.

Тестовые задания выполняются в письменной или электронной форме и сдаются преподавателю, ведущему дисциплину (модуль).

Написание эссе.

Эссе - вид самостоятельной исследовательской работы обучающихся, с целью углубления и закрепления теоретических знаний и освоения практических навыков. Цель эссе состоит в развитии самостоятельного творческого мышления и письменного изложения собственных мыслей. При написании эссе слушатель должен представить развернутый письменный ответ на теоретический или практический актуальный вопрос, объявленный преподавателем в аудитории непосредственно перед ее написанием. В процессе написания эссе разрешается пользоваться нормативно-правовыми актами, конспектом лекций (в печатном виде). Использование интернет-ресурсов не допускается. Темы эссе преподаватель предлагает из числа тех, которые слушатели уже рассматривали на лекциях или семинарских занятиях, исходя из содержания заданий в составе оценочных средств. По решению преподавателя, в качестве темы эссе может быть выбрана одна или несколько тем, которые могут быть распределены между слушателями по желанию.

Эссе проводится письменно, по объему не более 3-х печатных листов.

Требования к оформлению эссе:

Эссе выполняется на компьютере (гарнитура Times New Roman, шрифт 14) через 1,5 интервала с полями: верхнее, нижнее – 2; правое – 3; левое – 1,5. Отступ первой строки абзаца – 1,25. Сноски – постраничные. Таблицы и рисунки встраиваются в текст работы. При этом обязательный заголовок таблицы надо размещать над табличным полем, а рисунки сопровождать подрисуночными подписями. При включении в эссе нескольких таблиц и/или рисунков их нумерация обязательна. Обязательна и нумерация страниц. Их целесообразно проставлять внизу страницы – по середине или в правом углу. Номер страницы не ставится на титульном листе, но в общее число страниц он включается. Объем эссе, без учета приложений, не должен превышать 5 страниц. Значительное превышение установленного объема является недостатком работы и указывает на то, что слушатель не сумел отобрать и переработать необходимый материал.

Работа должна содержать собственные умозаключения по сути поставленной проблемы, включать самостоятельно проведенный анализ по сути этой проблемы, выводы, обобщающие авторскую позицию по поставленной проблеме.

РАЗДЕЛ 4. ОЦЕНОЧНЫЕ МАТЕРИАЛЫ ПО ДИСЦИПЛИНЕ (МОДУЛЮ)

4.1. Форма промежуточной аттестации обучающегося по дисциплине (модулю)

Контрольным мероприятием промежуточной аттестации обучающихся по дисциплине (модулю) является экзамен, который проводится в **устной форме**.

4.2. Оценочные материалы, определяющие процедуры оценивания знаний, умений, навыков и (или) опыта деятельности, характеризующих этапы формирования компетенций

Оценка качества освоения обучающимися дисциплины (модуля) реализуется в формате балльно-рейтинговой системы оценки успеваемости обучающихся (БРСО).

БРСО в ходе текущего контроля успеваемости и промежуточной аттестации осуществляется по 100-балльной шкале.

Академический рейтинг обучающегося по дисциплине (модулю) складывается из результатов:

- текущего контроля успеваемости (максимальный текущий рейтинг обучающегося 80 рейтинговых баллов;
- промежуточной аттестации (максимальный рубежный рейтинг обучающегося 20 рейтинговых баллов.

Условия оценки освоения обучающимся дисциплины (модуля) в формате БРСО доводятся преподавателем до сведения обучающихся на первом учебном занятии, а также размещены в свободном доступе в электронной информационно-образовательной среде Университета.

4.3. Проведение текущего контроля успеваемости обучающихся по дисциплине (модулю) в соответствии с балльно-рейтинговой системой оценки успеваемости обучающегося

В течение учебного семестра до промежуточной аттестации на основании утвержденной рабочей программы дисциплины (модуля) формируется текущий рейтинг обучающегося. Текущий рейтинг обучающегося складывается как сумма рейтинговых баллов, полученных им в течение учебного семестра по всем видам учебных занятий по дисциплине (модулю).

В процессе текущего контроля оцениваются следующие действия обучающегося, направленные на освоение компетенций в рамках изучения учебной дисциплины:

- академическая активность (посещаемость учебных занятий, самостоятельное изучение содержания учебной дисциплины в электронной информационно-образовательной среде, соблюдение сроков сдачи практических заданий и текущих контрольных мероприятий и др.);
- выполнение и сдача текущих и итогового практических заданий (эссе, рефераты, творческие задания, кейс-задания, лабораторные работы, расчетные задания и др., активное участие в групповых интерактивных занятиях (дискуссии, WiKi-проекты и др.), защита проектов и др.);
- прохождение рубежей текущего контроля, включая соблюдение графика их прохождения в электронной информационно-образовательной среде.

Для планирования расчета текущего рейтинга обучающегося используются следующие пропорции:

Вид учебного действия	Максимальная рейтинговая оценка, баллов
академическая активность	10
практические задания	40
<i>из них: текущие практические задания</i>	20
<i>итоговое практическое задание</i>	20

рубежи текущего контроля	30
ИТОГО:	80

В течение учебного семестра по дисциплине (модулю) обучающимся должен быть накоплен текущий рейтинг не менее 52 рейтинговых баллов (65% от максимального значения текущего рейтинга).

Необходимыми условиями допуска обучающегося к промежуточной аттестации по дисциплине являются положительное прохождение обучающимся не менее 65% рубежей текущего контроля с накоплением не менее 65% максимального рейтингового балла за каждый рубеж текущего контроля и положительное выполнение итогового практического задания с накоплением не менее 65% максимального рейтингового балла, установленного за итоговое практическое задание.

Невыполнение вышеуказанных условий является текущей академической задолженностью, которая должна быть ликвидирована обучающимся до контрольного мероприятия промежуточной аттестации.

Сведения о наличии у обучающихся текущей академической задолженности, сроках и порядке добора рейтинговых баллов для её ликвидации доводятся до обучающихся педагогическим работником.

В случае неликвидации текущей академической задолженности, педагогический работник обязан во время контрольного мероприятия промежуточной аттестации поставить обучающемуся 0 рейтинговых баллов. В этом случае ликвидация текущей академической задолженности возможна в периоды проведения повторной промежуточной аттестации.

4.4. Проведение промежуточной аттестации обучающихся по дисциплине (модулю) в соответствии с балльно-рейтинговой системой оценки успеваемости обучающегося

Промежуточная аттестация по дисциплине (модулю) проводится в соответствии с Положением о промежуточной аттестации обучающихся по основным профессиональным образовательным программам в Российском государственном социальном университете и Положением о балльно-рейтинговой системе оценки успеваемости обучающихся по основным профессиональным образовательным программам в Российском государственном социальном университете в действующей редакции.

На промежуточную аттестацию отводится 20 рейтинговых баллов.

Ответы обучающегося на контрольном мероприятии промежуточной аттестации оцениваются педагогическим работником по 20 - балльной шкале, а итоговая оценка по дисциплине (модулю) выставляется по пятибалльной системе для дифференцированного зачета.

Критерии выставления оценки определяются Положением о балльно-рейтинговой системе оценки успеваемости обучающихся по основным профессиональным образовательным программам высшего образования - программам бакалавриата, программам специалитета, программам магистратуры в Российском государственном социальном университете.

В процессе определения рубежного рейтинга, обучающегося используется следующая шкала:

Рубежный рейтинг	Критерии оценки освоения обучающимся учебной дисциплины в ходе контрольных мероприятий промежуточной аттестации
-------------------------	--

19-20 рейтинговых баллов	обучающийся глубоко и прочно усвоил программный материал, исчерпывающе, последовательно, грамотно и логически стройно его излагает, тесно увязывает с задачами и будущей деятельностью, не затрудняется с ответом при видоизменении задания, свободно справляется с задачами и практическими заданиями, правильно обосновывает принятые решения, умеет самостоятельно обобщать и излагать материал, не допуская
16-18 рейтинговых баллов	обучающийся твердо знает программный материал, грамотно и по существу излагает его, не допуская существенных неточностей в ответе на вопрос, может правильно применять теоретические положения и владеет необходимыми умениями и навыками при выполнении практических
13-15 рейтинговых баллов	обучающийся освоил основной материал, но не знает отдельных деталей, допускает неточности, недостаточно правильные формулировки, нарушает последовательность в изложении программного материала и испытывает затруднения в выполнении практических заданий
1-12 рейтинговых баллов	обучающийся не знает значительной части программного материала, допускает существенные ошибки, с большими затруднениями выполняет практические задания
0 рейтинговых баллов	не аттестован

4.5. Оценочные материалы для проведения текущего и рубежного контроля обучающихся по дисциплине (модулю)

Перечень вопросов текущего и рубежного контроля

№ п/п	Контролируемые разделы, дисциплины	Код контролируемой компетенций	Форма рубежного контроля	Вопросы/задания рубежного контроля
1	Раздел -1 «Теоретические основы социально-педагогической технологии.»	ОПК-1; ОПК-3; ОПК-4; ОПК-7; ОПК-8	колоквиум	1. Организация (менеджмент) социально-педагогической деятельности, ее сущность и содержание. 2. Технология менеджмента социально-педагогической деятельности, ее назначение, сущность и содержание. 3. Субъект менеджмента социально-педагогической деятельности и требования, предъявляемые к нему. 4. Ресурсы реализации менеджмента социально-педагогической деятельности и их характеристика. 5. Факторы риска технологии менеджмента социально-педагогической деятельности и необходимость их учета. 6. Место и роль субъекта выбора технологии организации социально-педагогической деятельности. 7. Диагностико-прогностическая деятельность субъекта технологии организации социально-педагогической

				<p>деятельности.</p> <p>8. Прогнозирование субъектом перспектив объединения возможностей всех участников в интересах обеспечения совместности в деятельности.</p> <p>9. Особенности установлении связи субъектом с участниками организации совместной социально-педагогической деятельности.</p> <p>10. Проектирование субъектом</p> <p>11. Прогнозирование субъектом факторов риска и путей их предупреждения в совместной деятельности в достижении прогнозируемой цели.</p> <p>12. Особенности планирования субъектом совместной деятельности по реализации технологии достижения прогнозируемой цели.</p>
2.	Раздел -2 «Технология менеджмента профилактики и отклоняющего поведения подростков в условиях образовательной организации»	ОПК-1; ОПК-3; ОПК-4; ОПК-7; ОПК-8	защита проекта	Студенты на примере темы: «Технология менеджмента развития организованного досуга подростков в условиях образовательной организации» защищают проект и выделяют особенности деятельности исследователя по разработке технологии менеджмента решения конкретной.
3.	Раздел -3 «Технология менеджмента социально-педагогической деятельности по защите прав и личного достоинства ребенка.»	ОПК-1; ОПК-3; ОПК-4; ОПК-7; ОПК-8	колоквиум	<p>1.Субъект менеджмента профилактики отклоняющего поведения подростков в условиях образовательной организации и требования, предъявляемые к нему.</p> <p>2.Диагностико-прогностическая деятельность субъекта по профилактике отклоняющего поведения подростков образовательной организации.</p> <p>3.Прогнозирование субъектом менеджмента перспектив объединения возможностей всех участников совместной деятельности по профилактике отклоняющего поведения подростков.</p> <p>4.Особенности в установлении субъектом менеджмента связи с участниками совместной деятельности по профилактики отклоняющего поведения подростков.</p> <p>5.Проектирование субъектом совместной деятельности по профилактики</p>

				<p>отклоняющего поведения подростков.</p> <p>6.Определение субъектом менеджмента факторов риска в совместной деятельности по профилактики отклоняющего поведения подростков.</p> <p>7.Планирование субъектом менеджмента совместной деятельности по профилактики отклоняющего поведения подростков.</p> <p>8.Особенности оценки достигнутого совместного результата по профилактики отклоняющего поведения подростков и определение перспектив совместной деятельности.</p>
4.	Раздел 4. Проектирование технологии социально-педагогической деятельности	ОПК-1; ОПК-3; ОПК-4; ОПК-7; ОПК-8	защита проекта	Студенты на примере своей темы магистерской диссертации защищают проект и предлагают обоснование структуры технологии менеджмента решения выбранной им проблемы исследования

4.6. Оценочные материалы для проведения промежуточной аттестации обучающихся по дисциплине (модулю)

Вопросы/задания для проведения промежуточной аттестации обучающихся по дисциплине (модулю)

Коды контролируемой компетенций	Вопросы /задания
ОПК-1; ОПК-3; ОПК-4; ОПК-7; ОПК-8	<ol style="list-style-type: none"> 1. Организация (менеджмент) социально-педагогической деятельности, ее сущность и содержание. 2. Технология менеджмента социально-педагогической деятельности, ее назначение, сущность и содержание. 3. Субъект менеджмента социально-педагогической деятельности и требования, предъявляемые к нему. 4. Ресурсы реализации менеджмента социально-педагогической деятельности и их характеристика. 5. Факторы риска технологии менеджмента социально-педагогической деятельности и необходимость их учета. 6. Место и роль субъекта выбора технологии организации социально-педагогической деятельности. 7. Диагностико-прогностическая деятельность субъекта технологии организации социально-педагогической деятельности. 8. Прогнозирование субъектом перспектив объединения возможностей всех участников в интересах обеспечения совместности в деятельности. 9. Особенности установлении связи субъектом с участниками организации совместной социально-педагогической деятельности. 10. Проектирование субъектом

	<p>11. Прогнозирование субъектом факторов риска и путей их предупреждения в совместной деятельности в достижении прогнозируемой цели.</p> <p>12. Особенности планирования субъектом совместной деятельности по реализации технологии достижения прогнозируемой цели.</p> <p>13. Субъект менеджмента профилактики отклоняющего поведения подростков в условиях образовательной организации и требования, предъявляемые к нему.</p> <p>14. Диагностико-прогностическая деятельность субъекта по профилактике отклоняющего поведения подростков образовательной организации.</p> <p>15. Прогнозирование субъектом менеджмента перспектив объединения возможностей всех участников совместной деятельности по профилактике отклоняющего поведения подростков.</p> <p>16. Особенности в установлении субъектом менеджмента связи с участниками совместной деятельности по профилактики отклоняющего поведения подростков.</p> <p>17. Проектирование субъектом совместной деятельности по профилактики отклоняющего поведения подростков.</p> <p>18. Определение субъектом менеджмента факторов риска в совместной деятельности по профилактики отклоняющего поведения подростков.</p> <p>19. Планирование субъектом менеджмента совместной деятельности по профилактики отклоняющего поведения подростков.</p> <p>20. Особенности оценки достигнутого совместного результата по профилактики отклоняющего поведения подростков и определение перспектив совместной деятельности.</p> <p>21. Субъект менеджмента развития организованного досуга подростков в условиях школы и требования, предъявляемые к нему.</p> <p>22. Диагностико-прогностическая деятельность субъекта по развитию организованного досуга подростков в условиях школы.</p> <p>23. Прогнозирование субъектом менеджмента перспектив объединения возможностей всех участников совместной деятельности по развитию организованного досуга подростков.</p> <p>24. Особенности в установление субъектом менеджмента связи с участниками совместной деятельности по развитию организованного досуга подростков.</p> <p>25. Проектирование субъектом менеджмента совместной деятельности по развитию организованного досуга подростков.</p> <p>26. Определение субъектом менеджментом факторов риска при вовлечении подростков в организованный досуг.</p> <p>27. Планирование субъектом менеджментом совместной деятельности по развитию организованного досуга подростков.</p> <p>28. Особенности оценки достигнутого совместного результата по вовлечению подростков в организованный досуг и определение перспектив совместной деятельности.</p>
--	--

РАЗДЕЛ 5. УСЛОВИЯ РЕАЛИЗАЦИИ ДИСЦИПЛИНЫ (МОДУЛЯ)

5.1. Перечень основной и дополнительной учебной литературы для освоения дисциплины (модуля)

5.1.1. Основная литература

1. Бурмистрова, Е. В. Методика и технология работы социального педагога. Организация досуговой деятельности: учебное пособие для вузов / Е. В. Бурмистрова. — 2-е изд., испр. и доп. — Москва: Издательство Юрайт, 2024. — 150 с. — (Высшее образование). — ISBN 978-5-534-06185-7. — Текст: электронный // Образовательная платформа Юрайт [сайт]. — URL: <https://urait.ru/bcode/540490> (дата обращения: 19.02.2024).
2. Социальная педагогика: учебник и практикум для вузов / ответственные редакторы С. А. Расчетина, З. И. Лаврентьева. — Москва: Издательство Юрайт, 2024. — 414 с. — (Высшее образование). — ISBN 978-5-9916-9311-0. — Текст: электронный // Образовательная платформа Юрайт [сайт]. — URL: <https://urait.ru/bcode/537300> (дата обращения: 19.02.2024).
3. Рожков, М. И. Социальная педагогика: учебник для вузов / М. И. Рожков, Т. В. Макеева. — 2-е изд., перераб. и доп. — Москва: Издательство Юрайт, 2024. — 287 с. — (Высшее образование). — ISBN 978-5-534-04771-4. — Текст: электронный // Образовательная платформа Юрайт [сайт]. — URL: <https://urait.ru/bcode/538073> (дата обращения: 19.02.2024).

5.1.2. Дополнительная литература

1. Кулаченко, М. П. Социально-педагогические основы вожатской деятельности: учебное пособие для вузов / М. П. Кулаченко. — Москва: Издательство Юрайт, 2023. — 161 с. — (Высшее образование). — ISBN 978-5-534-14543-4. — Текст: электронный // Образовательная платформа Юрайт [сайт]. — URL: <https://urait.ru/bcode/520070> (дата обращения: 19.02.2024).
2. Организация научно-исследовательской и педагогической деятельности в области управления персоналом: учебное пособие для вузов / С. И. Самыгин, В. В. Узунов, Е. В. Карташевич, Г. И. Колесникова; под общей редакцией Г. И. Колесниковой. — Москва: Издательство Юрайт, 2024. — 283 с. — (Высшее образование). — ISBN 978-5-534-11563-5. — Текст: электронный // Образовательная платформа Юрайт [сайт]. — URL: <https://urait.ru/bcode/537785> (дата обращения: 19.02.2024).

5.2 Перечень ресурсов информационно-коммуникационной сети «Интернет», необходимых для освоения дисциплины (модуля)

№	Название электронного ресурса	Описание электронного ресурса	Используемый для работы адрес
1.	ЭБС «Университетская библиотека онлайн»	Электронная библиотека, обеспечивающая доступ высших и средних учебных заведений, публичных библиотек и корпоративных пользователей к наиболее востребованным материалам по всем отраслям знаний от ведущих российских издательств	http://biblioclub.ru/
2.	Научная электронная библиотека eLIBRARY.ru	Крупнейший российский информационно-аналитический портал в области науки, технологии, медицины и образования, содержащий рефераты и полные тексты более 34 млн научных публикаций и патентов	http://elibrary.ru/

3.	Образовательная платформа Юрайт	Электронно-библиотечная система для ВУЗов, ССУЗов, обеспечивающая доступ к учебникам, учебной и методической литературе по различным дисциплинам.	https://urait.ru/
4.	База данных "EastView"	Полнотекстовая база данных периодических изданий	https://dlib.eastview.com
5.	Электронная библиотека "Grebennikon"	Библиотека предоставляет доступ более чем к 30 журналам, выпускаемых Издательским домом "Гребенников".	https://grebennikon.ru/

5.3 Методические указания для обучающихся по освоению дисциплины (модуля)

Освоение обучающимся дисциплины (модуля) предполагает изучение материалов дисциплины (модуля) на аудиторных занятиях и в ходе самостоятельной работы. Аудиторные занятия проходят в форме лекционных занятий и практических занятий.

При подготовке к аудиторным занятиям необходимо помнить особенности каждой формы его проведения.

Подготовка к лекционным занятиям заключается в следующем.

С целью обеспечения успешного обучения обучающийся должен готовиться к лекционному занятию, поскольку оно является важнейшей формой организации учебного процесса, так как:

- знакомит с новым учебным материалом;
- разъясняет учебные элементы, трудные для понимания;
- систематизирует учебный материал;
- ориентирует в учебном процессе.

С этой целью:

- внимательно прочитайте конспект предыдущего лекционного занятия;
- ознакомьтесь с материалом учебников и учебных пособий по теме предыдущего лекционного занятия;
- внесите дополнения к полученным ранее знаниям по теме предыдущего лекционного занятия на полях лекционной тетради;
- запишите вопросы, которые вы зададите лектору на предстоящем лекционном занятии по материалу предыдущего лекционного занятия;
- постарайтесь уяснить место изучаемой темы в своей подготовке;
- узнайте тему предстоящей лекции (по тематическому плану, по информации лектора) и запишите информацию, которой вы владеете по данному вопросу.

Подготовка к практическому занятию.

При подготовке и работе во время проведения практических занятий следует обратить внимание на следующие моменты: на процесс предварительной подготовки, на работу во время занятия, обработку полученных результатов, исправление полученных замечаний.

Предварительная подготовка к практическому занятию заключается в изучении теоретического материала в отведенное для самостоятельной работы время, ознакомление с инструктивными материалами с целью осознания задач практического занятия, техники безопасности при проведении занятия.

Работа во время проведения практического занятия включает:

- консультирование студентов преподавателями и вспомогательным персоналом с целью предоставления исчерпывающей информации, необходимой для самостоятельного выполнения предложенных преподавателем задач, ознакомление с правилами техники безопасности при выполнении задания;

– самостоятельное выполнение заданий согласно обозначенной учебной программой тематики.

Обработка, обобщение полученных результатов практического занятия проводится обучающимися самостоятельно или под руководством преподавателя (в зависимости от степени сложности поставленных задач). В результате оформляется индивидуальный отчет. Подготовленный к сдаче на контроль и оценку отчет сдается преподавателю. Форма отчетности может быть письменная, устная или две одновременно. Главным результатом в данном случае служит получение положительной оценки по каждому практическому занятию / лабораторному занятию. Это является необходимым условием при проведении рубежного контроля и допуска к зачету. При получении неудовлетворительных результатов обучающийся имеет право в дополнительное время пересдать преподавателю работу до проведения промежуточной аттестации.

5.4 Информационно-технологическое обеспечение образовательного процесса по дисциплины (модуля)

5.4.1. Средства информационных технологий

1. Персональные компьютеры;
2. Средства доступа в Интернет;
3. Проектор.

5.4.2. Лицензионное и свободно распространяемое программное обеспечение, в том числе отечественного производства:

1. Операционная система: Astra Linux SE
2. Пакет офисных программ: LibreOffice
3. Справочная система Консультант+
4. Okular или Acrobat Reader DC
5. Ark или 7-zip
6. User Gate
7. TrueConf (client)

5.4.3. Информационные справочные системы и профессиональные базы данных

№№	Название электронного ресурса	Описание электронного ресурса	Используемый для работы адрес
1.	ЭБС «Университетская библиотека онлайн»	Электронная библиотека, обеспечивающая доступ высших и средних учебных заведений, публичных библиотек и корпоративных пользователей к наиболее востребованным материалам по всем отраслям знаний от ведущих российских издательств	http://biblioclub.ru/
2.	Научная электронная библиотека eLIBRARY.ru	Крупнейший российский информационно-аналитический портал в области науки, технологии, медицины и образования, содержащий рефераты и полные тексты более 34 млн научных публикаций и патентов	http://elibrary.ru/
3.	Образовательная платформа Юрайт	Электронно-библиотечная система для ВУЗов, ССУЗов, обеспечивающая доступ к учебникам, учебной и методической	https://urait.ru/

		литературе по различным дисциплинам.	
4.	База данных "EastView"	Полнотекстовая база данных периодических изданий	https://dlib.eastview.com
5.	Электронная библиотека "Grebennikon"	Библиотека предоставляет доступ более чем к 30 журналам, выпускаемых Издательским домом "Гребенников".	https://grebennikon.ru/

5.5. Материально-техническое обеспечение образовательного процесса по дисциплине (модулю)

Для изучения дисциплины (модуля) используются:

Учебная аудитория для лекционных занятий оснащена специализированной мебелью (стол для преподавателя, парты, стулья, доска для написания мелом), техническими средствами обучения (проектор, экран, звуковое оборудование, компьютер, имеющий доступ в Интернет), а также, при необходимости, демонстрационными печатными пособиями.

Учебная аудитория для практических занятий: оснащена специализированной мебелью (стол для преподавателя, парты, стулья, доска для написания мелом); техническими средствами обучения (проектор, экран, звуковое оборудование, компьютер, имеющий доступ в Интернет), а также, при необходимости, демонстрационными печатными пособиями.

Помещения для самостоятельной работы обучающихся: оснащены специализированной мебелью (парты, стулья) техническими средствами обучения (персональные компьютеры с доступом в сеть Интернет и обеспечением доступа в электронно-информационную среду университета, программным обеспечением).

5.6. Образовательные технологии

При реализации дисциплины (модуля) применяются различные образовательные технологии, в том числе технологии электронного обучения.

Освоение дисциплины (модуля) предусматривает использование в учебном процессе активных и интерактивных форм проведения учебных занятий в форме разбора конкретных ситуаций, в сочетании с внеаудиторной работой с целью формирования и развития профессиональных навыков обучающихся.

При освоении дисциплины (модуля) предусмотрено применением электронного обучения и дистанционных образовательных технологий.

Учебные часы дисциплины (модуля) предусматривают классическую контактную работу преподавателя с обучающимся в аудитории и контактную работу посредством электронной информационно-образовательной среды в синхронном и асинхронном режиме (вне аудитории) посредством применения возможностей компьютерных технологий (электронная почта, электронный учебник, тестирование, вебинар, видеофильм, презентация, форум и др.).

В рамках дисциплины (модуля) предусмотрены встречи с руководителями и работниками организаций, деятельность которых связана с «*Менеджмент социально-педагогической деятельности*», реализуемой основной профессиональной образовательной программы.

ЛИСТ РЕГИСТРАЦИИ ИЗМЕНЕНИЙ

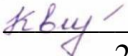
№ п/п	Содержание изменения	Реквизиты документа об утверждении изменения	Дата введения изменения
1.	Рабочая программа дисциплины актуализирована	Протокол заседания кафедры № 11 от «20» февраля 2024 года	01.09.2024



МИНИСТЕРСТВО НАУКИ И ВЫСШЕГО ОБРАЗОВАНИЯ РОССИЙСКОЙ ФЕДЕРАЦИИ
ФЕДЕРАЛЬНОЕ ГОСУДАРСТВЕННОЕ БЮДЖЕТНОЕ ОБРАЗОВАТЕЛЬНОЕ УЧРЕЖДЕНИЕ
ВЫСШЕГО ОБРАЗОВАНИЯ
**«РОССИЙСКИЙ ГОСУДАРСТВЕННЫЙ СОЦИАЛЬНЫЙ
УНИВЕРСИТЕТ»**

УТВЕРЖДАЮ

Заведующий кафедрой современной педагогики, непрерывного образования и персональных треков (выпускающей кафедрой)

 А.А.Квитковская

26 марта 2024 г.

РАБОЧАЯ ПРОГРАММА ДИСЦИПЛИНЫ (МОДУЛЯ)

ДЕОНТОЛОГИЧЕСКИЕ ОСНОВЫ ПРОФЕССИОНАЛЬНОЙ ДЕЯТЕЛЬНОСТИ

Направление подготовки
«44.04.01 Педагогическое образование»

Направленность
«Информатика (Информатизация начального образования)»

**ОБРАЗОВАТЕЛЬНАЯ ПРОГРАММА ВЫСШЕГО ОБРАЗОВАНИЯ –
ПРОГРАММА МАГИСТРАТУРЫ**

Форма обучения
Заочная

Москва, 2024 г.

Рабочая программа дисциплины (модуля) «Деонтологические основы профессиональной деятельности» разработана на основании федерального государственного образовательного стандарта высшего образования – *магистратуры* по направлению подготовки/специальности *44.04.01 Педагогическое образование*, утвержденного приказом Министерства образования и науки Российской Федерации от 22 февраля 2018 года № 126, учебного плана по основной профессиональной образовательной программе высшего образования – программы магистратуры по направлению подготовки *44.04.01 Педагогическое образование* (далее – «ОПОП»).

Рабочая программа дисциплины (модуля) разработана рабочей группой в составе: д. п.н., профессора Л.В. Мосиенко, к.п.н. доцента А.А. Квитковской.

Рабочая программа дисциплины (модуля) обсуждена и утверждена на заседании кафедры современной педагогики, непрерывного образования и персональных треков
Протокол № 11 от «20» февраля 2024 года

Заведующий кафедрой
к.п.н, доцент



А.А. Квитковская

(подпись)

СОДЕРЖАНИЕ:

РАЗДЕЛ 1. ПАСПОРТ РАБОЧЕЙ ПРОГРАММЫ ПО ДИСЦИПЛИНЕ	4
1.1 Цель и задачи дисциплины.....	4
1.2 Планируемые результаты обучения по дисциплине (модулю) в рамках планируемых результатов освоения основной профессиональной образовательной программы высшего образования – программы магистратуры, соотнесенные с установленными индикаторами достижения компетенций.	4
РАЗДЕЛ 2. СТРУКТУРА И СОДЕРЖАНИЕ ДИСЦИПЛИНЫ	7
2.1 Объем дисциплины, включая контактную работы обучающегося с преподавателем и самостоятельную работу обучающегося.....	7
2.2. Учебно-тематический план дисциплины (модуля)	7
2.3. Содержание дисциплины (модуля).....	10
РАЗДЕЛ 3. УЧЕБНО-МЕТОДИЧЕСКОЕ ОБЕСПЕЧЕНИЕ САМОСТОЯТЕЛЬНОЙ РАБОТЫ ОБУЧАЮЩИХСЯ ПО ДИСЦИПЛИНЕ (МОДУЛЮ)	17
3.1. Виды самостоятельной работы обучающихся по дисциплине (модулю)	17
3.2. Задания для самостоятельной работы	17
3.3. Методические указания к самостоятельной работе по дисциплине (модулю)	20
РАЗДЕЛ 4. ОЦЕНОЧНЫЕ МАТЕРИАЛЫ ПО ДИСЦИПЛИНЕ (МОДУЛЮ).....	21
4.1. Форма промежуточной аттестации обучающегося по дисциплине (модулю)	21
4.2. Оценочные материалы, определяющие процедуры оценивания знаний, умений, навыков и (или) опыта деятельности, характеризующих этапы формирования компетенций.....	21
4.2.1. Организационные основы применения балльно-рейтинговой системы оценки успеваемости обучающихся по дисциплине (модулю).....	21
4.2.2. Проведение текущего контроля успеваемости обучающихся по дисциплине (модулю) в соответствии с балльно-рейтинговой системой оценки успеваемости обучающегося	21
4.2.3. Проведение промежуточной аттестации обучающихся по дисциплине (модулю) в соответствии с балльно-рейтинговой системой оценки успеваемости обучающегося	22
4.3. Перечень заданий для проведения текущей и промежуточной оценки знаний, умений, навыков и (или) опыта деятельности, характеризующих этапы формирования компетенций.....	23
4.3.1. Оценочные материалы для проведения текущей аттестации и рубежного контроля, обучающихся по дисциплине (модулю).....	23
4.3.2. Оценочные материалы для проведения промежуточной аттестации обучающихся по дисциплине (модулю)	25
4. РАЗДЕЛ 5. УСЛОВИЯ РЕАЛИЗАЦИИ ДИСЦИПЛИНЫ (МОДУЛЯ)	26
5.1. Перечень основной и дополнительной учебной литературы для освоения дисциплины (модуля) .	26
5.1.1. Основная литература.....	26
5.1.2. Дополнительная литература.....	27
5.3 Методические указания для обучающихся по освоению дисциплины (модуля).....	28
5.4 Информационно-технологическое обеспечение образовательного процесса по дисциплины (модуля).....	28
5.4.1. Средства информационных технологий	29
5.4.2. Лицензионное и свободно распространяемое программное обеспечение, в том числе отечественного производства.....	29
5.4.3. Информационные справочные системы и профессиональные базы данных	29
5.5. Материально-техническое обеспечение образовательного процесса по дисциплине (модулю).....	30
5.6. Образовательные технологии.....	30
ЛИСТ РЕГИСТРАЦИИ ИЗМЕНЕНИЙ.....	31

РАЗДЕЛ 1. ПАСПОРТ РАБОЧЕЙ ПРОГРАММЫ ПО ДИСЦИПЛИНЕ

1.1 Цель и задачи дисциплины

Цель дисциплины (модуля) заключается в получении обучающимися теоретических и прикладных знаний о сущности, принципах, этических нормах и правилах профессиональной деятельности социального педагога.

Задачи дисциплины:

1. Изучение истоков деонтологии профессиональной деятельности специалистов, работающих в системе «человек – человек».
2. Осмысление место и роли социального педагога, деонтологических основ его профессиональной деятельности.
3. Изучение сущности и содержание деонтологии профессиональной деятельности социального педагога.
4. Изучение принципов, этических норм и правил профессиональной деятельности социального педагога в соответствии с законодательством Российской Федерации, профессиональными стандартами и этическими нормами профессионального сообщества.
5. Формирование у субъектов социально-педагогической деятельности потребности в деонтологическом саморазвитии и самосовершенствовании.

1.2 Планируемые результаты обучения по дисциплине (модулю) в рамках планируемых результатов освоения основной профессиональной образовательной программы высшего образования – программы магистратуры, соотнесенные с установленными индикаторами достижения компетенций.

Процесс освоения дисциплины направлен на формирование у обучающихся следующих универсальных и общепрофессиональных компетенций: УК-1; УК-2; УК-3; УК-6; ОПК-1 в соответствии с учебным планом.

В результате освоения дисциплины обучающийся должен демонстрировать следующие результаты:

Категория компетенций	Код компетенции. Формулировка компетенции	Код и наименование индикатора достижения компетенции	Результаты обучения
Системное и критическое мышление	УК-1 Способен осуществлять критический анализ проблемных ситуаций на основе системного подхода, выработать стратегию действий	УК-1.1 Анализирует проблемную ситуацию как целостную систему, выявляя ее составляющие и связи между ними. УК-1.2 Разрабатывает варианты решения проблемной ситуации на основе критического анализа источников информации. УК-1.3 Вырабатывает стратегию действий для решения проблемной ситуации в виде последова-	Знать проблемную ситуацию как целостную систему, выявляя ее составляющие и связи между ними. Уметь разрабатывать варианты решения проблемной ситуации на основе критического анализа источников информации. Владеть стратегией действий для решения проблемной ситуации в виде последовательности шагов, планируя результат каждого из них

		тельности шагов, планируя результат каждого из них.	
Разработка и реализация проектов	УК-2 Способен управлять проектом на всех этапах его жизненного цикла	УК-2.1 Понимает принципы проектного подхода к управлению, демонстрирует способность управления проектами. УК-2.2 Формирует проектную задачу, разрабатывает концепцию, критерии и показатели оценки проекта, план реализации проекта. УК-2.3 Осуществляет мониторинг хода реализации проекта, корректирует отклонения, вносит дополнительные изменения в план реализации проекта, уточняет зоны ответственности участников проекта.	Знать принципы проектного подхода к управлению, демонстрирует способность управления проектами. Уметь формировать проектные задачи, разрабатывать концепцию, критерии и показатели оценки проекта, план реализации проекта. Владеть осуществлением мониторинга хода реализации проекта, корректирует отклонения, вносит дополнительные изменения в план реализации проекта, уточняет зоны ответственности участников проекта.
Командная работа и лидерство	УК-3 Способен организовывать и руководить работой команды, вырабатывая командную стратегию для достижения поставленной цели	УК-3.1 Вырабатывает стратегию командной работы и на ее основе организует отбор членов команды для достижения поставленной цели. УК-3.2 Координирует и направляет деятельность участников команды на достижение поставленной цели с учетом особенностей поведения ее участников, временных и прочих ограничений. УК-3.3 Организует работу команды, в том числе на основе коллегиальных решений, а также распределяет полномочия и делегирует полномочия в соответствии с поставленными целями.	Знать стратегию командной работы и на ее основе организует отбор членов команды для достижения поставленной цели. Уметь координировать и направлять деятельность участников команды на достижение поставленной цели с учетом особенностей поведения ее участников, временных и прочих ограничений. Владеть организацией работы команды, в том числе на основе коллегиальных решений, а также распределяет полномочия и делегирует полномочия в соответствии с поставленными целями.

<p>Самоорганизация и саморазвитие (в том числе здоровьесбережение)</p>	<p>УК-6 Способен определять и реализовывать приоритеты собственной деятельности и способы ее совершенствования на основе самооценки</p>	<p>УК-6.1 Выбирает приоритеты собственной профессиональной деятельности и цели карьерного роста. УК-6.2 Определяет образовательные потребности и способы совершенствования собственной деятельности на основе самооценки. УК-6.3 Выстраивает гибкую профессиональную траекторию, с учетом накопленного опыта профессиональной деятельности, изменяющихся требований рынка труда и стратегии личного развития.</p>	<p>Знать приоритеты собственной профессиональной деятельности и цели карьерного роста. Уметь определять образовательные потребности и способы совершенствования собственной деятельности на основе самооценки. Владеть выстраиванием гибкой профессиональной траектории, с учетом накопленного опыта профессиональной деятельности, изменяющихся требований рынка труда и стратегии личного развития.</p>
<p>Правовые и этические основы профессиональной деятельности</p>	<p>ОПК-1. Способен осуществлять и оптимизировать профессиональную деятельность в соответствии с нормативными правовыми актами в сфере образования и нормами профессиональной этики</p>	<p>ОПК 1.1. Знает: нормативные правовые документы, регламентирующие профессиональную деятельность; психолого-педагогические основы организации профессионального взаимодействия; принципы профессиональной этики. ОПК 1.2. Умеет: применять содержание основных правовых документов, регламентирующих профессиональную деятельность, разрабатывать программы мониторинга и оценки результатов реализации профессиональной деятельности в соответствии с нормативно-правовыми актами в сфере образования ОПК 1.3. Владеет: нормами профессиональной этики при реализации профессиональной деятельности с участниками образовательных отношений; навыками оптимизации своей профессиональной деятельности в соответствии с</p>	<p>Знать: нормативные правовые документы, регламентирующие профессиональную деятельность; психолого-педагогические основы организации профессионального взаимодействия; принципы профессиональной этики. Уметь: применять содержание основных правовых документов, регламентирующих профессиональную деятельность, разрабатывать программы мониторинга и оценки результатов реализации профессиональной деятельности в соответствии с нормативно-правовыми актами в сфере образования. Владеть: нормами профессиональной этики при реализации профессиональной деятельности с участниками образовательных отношений; навыками оптимизации своей профессиональной деятельности в соответствии с нормативно-правовыми актами в сфере образования.</p>

		нормативно-правовыми актами в сфере образования.	
--	--	--	--

РАЗДЕЛ 2. СТРУКТУРА И СОДЕРЖАНИЕ ДИСЦИПЛИНЫ

2.1 Объем дисциплины, включая контактную работы обучающегося с преподавателем и самостоятельную работу обучающегося

Общая трудоемкость дисциплины, изучаемой на 1 курсе, составляет 6 зачетных единиц. По дисциплине предусмотрен *зачет с оценкой*.

Заочная форма обучения

Вид учебной работы	Всего часов	Курс 1	
		Сессия 1-2	Сессия 3-4
Контактная работа обучающихся с педагогическими работниками	24	12	12
Лекционные занятия	12	12	
Практические занятия	12		12
Иная контактная работа	2		2
Самостоятельная работа обучающихся	188		
Контроль промежуточной аттестации	9		
Форма промежуточной аттестации	Зачет с оценкой		
ОБЪЕМ ДИСЦИПЛИНЫ (МОДУЛЯ) В ЧАСАХ	216		

2.2. Учебно-тематический план дисциплины (модуля)

Заочной формы обучения

Раздел, тема	Виды учебной работы, академических часов										
	Всего	Самостоятельная работа	Контактная работа обучающихся с педагогическими работниками								
			Всего	Лекционные занятия <i>из них: в форме практической подготовки</i>	Семинарские/ практические занятия <i>из них: в форме практической подготовки</i>	Лабораторные занятия <i>из них: в форме практической подготовки</i>	Иная контактная работа <i>из них: в форме практической подготовки</i>				
Модуль 1 (Курс 1 Сессия 1-2)											
Раздел 1. Истоки деонтологии профессиональной деятельности социального педагога	36	32	4	4	0	0	0	0	0	0	0
Тема 1.1. Введение в	18	16	2	2	0	0	0	0	0	0	0

Раздел, тема	Виды учебной работы, академических часов										
	Всего	Самостоятельная работа	Контактная работа обучающихся с педагогическими работниками								
			Всего	Лекционные занятия	из них: в форме практической подготовки	Семинарские/практические занятия	из них: в форме практической подготовки	Лабораторные занятия	из них: в форме практической подготовки	Иная контактная работа	из них: в форме практической подготовки
учебную дисциплину: «Деонтологические основы профессиональной деятельности»											
Тема 1.2. Истоки становления деонтологии профессиональной деятельности специалиста.	18	16	2	2	0	0	0	0	0	0	0
Раздел 2. Сущность деонтологии профессиональной деятельности социального педагога	36	32	4	4	0	0	0	0	0	0	0
Тема 2.1. Деонтология профессиональной деятельности, ее сущность и содержание	18	16	2	2	0	0	0	0	0	0	0
Тема 2.2. Деонтология как наука о нравственном долге организатора социально-педагогической деятельности	18	16	2	2	0	0	0	0	0	0	0
Раздел 3. Деонтологические основы управленческой деятельности организатора социально-педагогической деятельности	36	32	4	4	0	0	0	0	0	0	0
Тема 3.1. Нормативно-правовые основы деонтологии управленческой деятельности организатора социально-педагогической деятельности	18	16	2	2							
Тема 3.2. Деонтологические основы управленческой деятельности организатора социально-педагогической деятельности	18	16	2	2							

Раздел, тема	Виды учебной работы, академических часов										
	Всего	Самостоятельная работа	Контактная работа обучающихся с педагогическими работниками								
			Всего	Лекционные занятия	из них: в форме практической подготовки	Семинарские/практические занятия	из них: в форме практической подготовки	Лабораторные занятия	из них: в форме практической подготовки	Иная контактная работа	из них: в форме практической подготовки
Общий объем часов в семестре	108	96	12	12							
Модуль 2 (Курс 1 Сессия 3-4)											
Раздел 4. Деонтологические принципы управленческой деятельности организатора социально-педагогической деятельности	52	46	6				6				
Тема 4.1. Учение о принципах управленческой деятельности	25	23	2				2				
Тема 4.2. Принципы управленческой деятельности организатора социально-педагогической деятельности.	27	23	4				4				
РАЗДЕЛ 5. Деонтологические основы управленческой деятельности организатора социально-педагогической деятельности.	52	46	6				6				
Тема 5.1. Деонтологическая готовность организатора социально-педагогической деятельности	25	23	2	0	0	2	0	0	0	0	0
Тема 5.2. Деонтологическая культура организатора социально-педагогической деятельности	27	23	4	0	0	4	0	0	0	0	0
Контроль промежуточной аттестации (час)	4										
Общий объем часов в семестре	108	92	12	0	0	12	0	0	0	4	0

Раздел, тема	Виды учебной работы, академических часов										
	Всего	Самостоятельная работа	Контактная работа обучающихся с педагогическими работниками								
			Всего	Лекционные занятия	из них: в форме практической подготовки	Семинарские/практические занятия	из них: в форме практической подготовки	Лабораторные занятия	из них: в форме практической подготовки	Иная контактная работа	из них: в форме практической подготовки
Форма промежуточной аттестации											
Общий объем часов по дисциплине (модулю)	216	181	26	12	0	12	0	0	0	4	0

2.3. Содержание дисциплины (модуля)

Раздел 1. Истоки деонтологии профессиональной деятельности социального педагога.

Перечень изучаемых элементов содержания:

Деонтологические основы профессиональной деятельности как учебная дисциплина. Цель и задачи курса. Объект и предмет учебного курса. Рекомендации к изучению учебного курса; потребность в специалистах долга в истории. Клятвы и их нравственная выраженность долга специалиста. Присяга, как выражение взятого на себя долга служивым человеком; другие свидетельства нравственного долга специалистов по работе с людьми, организаторов социально-педагогической работы; сущность и содержание деонтологии как науки о нравственном долге организатора социально-педагогической деятельности; деонтология социальной педагогики, ее цель, задачи, объект и предмет; основные функции; основные категории деонтологии организатора социально-педагогической деятельности; нравственные требования, определяющие деонтологические основы профессиональной деятельности организатора социально-педагогической деятельности; деонтология социальной педагогики как теория; деонтология социальной педагогики как практики; деонтология социальной педагогики как образовательного комплекса; нравственность как основа повседневного отношения, поведения и профессиональной деятельности организатора социально-педагогической деятельности; нравственные требования к личности организатора социально-педагогической деятельности; нравственные требования к профессиональной деятельности организатора социально-педагогической деятельности; нравственные требования к результативности деятельности организатора социально-педагогической деятельности; аксиология – учение о ценностях; ценности социальной педагогики в России; ценности профессиональной деятельности организатора социально-педагогической деятельности; ценности объекта социально-педагогической деятельности; ценности самой организаторской деятельности социального педагога; ценности социокультурной среды профессиональной деятельности организатора социально-педагогической деятельности; ценности результата организаторской социально-педагогической деятельности.

Тема 1.1. Введение в учебную дисциплину: «Деонтологические основы профессиональной деятельности».

Перечень изучаемых элементов содержания:

Деонтологические основы профессиональной деятельности как учебная дисциплина. Цель и задачи курса. Объект и предмет учебного курса. Рекомендации к изучению учебного курса.

Тема 1.2. Истоки становления деонтологии профессиональной деятельности специалиста.

Перечень изучаемых элементов содержания:

Потребность в специалистах долга в истории. Клятвы и их нравственная выраженность долга специалиста. Присяга, как выражение взятого на себя долга служивым человеком. Другие свидетельства нравственного долга специалистов по работе с людьми, организаторов социально-педагогической работы.

Раздел 2. Сущность деонтологии профессиональной деятельности социального педагога.

Тема 2.1. Деонтология профессиональной деятельности, ее сущность и содержание

Перечень изучаемых элементов содержания:

Сущность и содержание деонтологии как науки о нравственном долге организатора социально-педагогической деятельности; деонтология социальной педагогики, ее цель, задачи, объект и предмет; основные функции; основные категории деонтологии организатора социально-педагогической деятельности; нравственные требования, определяющие деонтологические основы профессиональной деятельности организатора социально-педагогической деятельности; деонтология социальной педагогики как теория; деонтология социальной педагогики как практики; деонтология социальной педагогики как образовательного комплекса.

Тема 2.2. Деонтология как наука о нравственном долге организатора социально-педагогической деятельности:

Перечень изучаемых элементов содержания:

Нравственность как основа повседневного отношения, поведения и профессиональной деятельности организатора социально-педагогической деятельности; нравственные требования к личности организатора социально-педагогической деятельности; нравственные требования к профессиональной деятельности организатора социально-педагогической деятельности; нравственные требования к результативности деятельности организатора социально-педагогической деятельности.

Раздел 3. Деонтологические основы управленческой деятельности организатора социально-педагогической деятельности

Перечень изучаемых элементов содержания:

Кодекс этики и служебного поведения работников органов управления социальной защиты населения и учреждений социального обслуживания (утвержден Приказом Министерства труда и социальной защиты РФ от 31 декабря 2013 г. № 792) – нормативный документ деонтологического обеспечения управленческой деятельности; цель кодекса этического поведения организатора социально-педагогической деятельности; основные правила поведения организатора социально-педагогической деятельности; ответственность организатора социально-педагогической деятельности перед государством, обществом и гражданами; этические правила организатора социально-педагогической деятельности; управленческая деятельность организатора социально-педагогической деятельности, ее сущность и содержание; понимание сущности деонтологии управленческой деятельности социального педагога (организатора социально-педагогической деятельности); факторы, существенно влияющие на успешность управленческих действий организатора социально-педагогической деятельности; духовно-нравственная основа личности организатора социально-педагогической деятельности; мастерство и ценности результата управленческой деятельности; основные структурные компоненты деонтологии профессиональной деятельности специалиста.

Тема 3.1. Нормативно-правовые основы деонтологии управленческой деятельности организатора социально-педагогической деятельности.

Перечень изучаемых элементов содержания:

Кодекс этики и служебного поведения работников органов управления социальной защиты населения и учреждений социального обслуживания (утвержден Приказом Министерства труда и социальной защиты РФ от 31 декабря 2013 г. № 792) – нормативный документ деонтологического обеспечения управленческой деятельности; цель кодекса этического поведения организатора социально-педагогической деятельности; основные правила поведения организатора социально-педагогической деятельности; ответственность организатора социально-педагогической деятельности перед государством, обществом и гражданами; этические правила организатора социально-педагогической деятельности.

Тема 3.2. Деонтологические основы управленческой деятельности организатора социально-педагогической деятельности.

Перечень изучаемых элементов содержания:

Управленческая деятельность организатора социально-педагогической деятельности, ее сущность и содержание; понимание существа деонтологии управленческой деятельности социального педагога (организатора социально-педагогической деятельности); факторы, существенно влияющие на успешность управленческих действий организатора социально-педагогической деятельности; духовно-нравственная основа личности организатора социально-педагогической деятельности; мастерство и ценности результата управленческой деятельности; основные структурные компоненты деонтологии профессиональной деятельности специалиста.

Раздел 4. Деонтологические принципы управленческой деятельности организатора социально-педагогической деятельности

Перечень изучаемых элементов содержания:

Понятие принципа, принципы управленческой деятельности; принципы организатора социально-педагогической деятельности, их сущность и содержание; основные группы принципов **управленческой** деятельности субъекта (социального педагога) и деонтологическая направленность рекомендаций, вытекающих из них; принципы деонтологии профессиональной деятельности организатора социально-педагогической деятельности, их сущность и содержание; назначение этических принципов организатора социально-педагогической деятельности; принципы организатора социально-педагогической деятельности, определяющие ценность всех ее участников; принципы организатора социально-педагогической деятельности, определяющие ценность его отношения к своим коллегам, как участникам совместной деятельности, определяющей ее успешность; принципы организатора социально-педагогической деятельности, определяющие ценность его отношения к своим последователям – ученикам, передачи им своего профессионального мастерства и культуры деятельности.

Тема 4.1. Учение о принципах управленческой деятельности.

Перечень изучаемых элементов содержания:

Понятие принципа, принципа управленческой деятельности; принципы организатора социально-педагогической деятельности, их сущность и содержание; основные группы принципов **управленческой** деятельности субъекта (социального педагога) и деонтологическая направленность рекомендаций, вытекающих из них.

Тема 4.2. Принципы управленческой деятельности организатора социально-педагогической деятельности.

Перечень изучаемых элементов содержания:

Принципы деонтологии профессиональной деятельности организатора социально-педагогической деятельности, их сущность и содержание; назначение этических принципов **организатора** социально-педагогической деятельности; принципы организатора социально-

педагогической деятельности, определяющие ценность всех ее участников; принципы организатора социально-педагогической деятельности, определяющие ценность его отношения к своим коллегам, как участникам совместной деятельности, определяющей ее успешность; принципы организатора социально-педагогической деятельности, определяющие ценность его отношения к своим последователям – ученикам, передачи им своего профессионального мастерства и культуры деятельности.

РАЗДЕЛ 5. Деонтологические основы управленческой деятельности организатора социально-педагогической деятельности.

Перечень изучаемых элементов содержания:

Деонтологическая готовность организатора социально-педагогической деятельности к управленческой профессиональной деятельности и ее основные компоненты; взаимосвязь профессионализма и деонтологической готовности, опыта и деонтологической готовности организатора **социально-педагогической** деятельности; пути повышения деонтологической готовности социального педагога (организатора социально-педагогической деятельности) к своей профессиональной деятельности; сущность деонтологической культуры организатора социально-педагогической деятельности; сущность, содержание и взаимосвязь внутренней и внешней составляющих деонтологической культуры организатора социально-педагогической деятельности; опыт и внутренняя деонтологическая культура организатора социально-педагогической деятельности; индивидуальный стиль профессиональной деятельности и внешняя деонтологическая культура организатора социально-педагогической деятельности; уровни проявления деонтологической культуры организатора социально-педагогической деятельности и их характеристика; основные пути повышения деонтологической культуры организатора социально-педагогической деятельности.

Тема 5.1. Деонтологическая готовность организатора социально-педагогической деятельности.

Перечень изучаемых элементов содержания:

Деонтологическая готовность организатора социально-педагогической деятельности к **управленческой** профессиональной деятельности и ее основные компоненты; взаимосвязь профессионализма и деонтологической готовности, опыта и деонтологической готовности организатора социально-педагогической деятельности; пути повышения деонтологической готовности социального педагога (организатора социально-педагогической деятельности) к своей профессиональной деятельности.

Тема 5.2. Деонтологическая культура организатора социально-педагогической деятельности.

Перечень изучаемых элементов содержания:

Деонтологическая культура организатора социально-педагогической деятельности, ее сущность и содержание; сущность и взаимосвязь внутренней и внешней составляющих деонтологической культуры **организатора** социально-педагогической деятельности; опыт и внутренняя деонтологическая культура организатора социально-педагогической деятельности; индивидуальный стиль профессиональной деятельности и внешняя деонтологическая культура организатора социально-педагогической деятельности; уровни проявления деонтологической культуры организатора социально-педагогической деятельности и их характеристика; основные пути повышения деонтологической культуры организатора социально-педагогической деятельности.

ЗАДАНИЯ К ПРАКТИЧЕСКИМ ЗАНЯТИЯМ РАЗДЕЛА 1.

Тема практического занятия 1.1: Введение в учебную дисциплину: «Деонтологические основы профессиональной деятельности»

Форма практического задания: дискуссия

1. Роль деонтологической культуры в профессиональной деятельности организатора социально-педагогической деятельности.

2. Назначение дисциплины: «Деонтологические основы профессиональной деятельности социального педагога».
3. Объект и предмет дисциплины «Деонтологические основы профессиональной деятельности социального педагога».

Тема практического занятия 1.2.: Истоки становления деонтологии профессиональной деятельности специалиста.

Форма практического задания: дискуссия

Вопросы для обсуждения:

1. Основоположники формирования деонтологии как науки.
2. Клятвы и их нравственная выраженность долга специалиста.
3. Присяга, как выражение взятого на себя долга служивым человеком.
4. Другие свидетельства нравственного долга специалистов по работе с людьми.

ЗАДАНИЯ К ПРАКТИЧЕСКИМ ЗАНЯТИЯМ РАЗДЕЛА 2.

Тема практического занятия 2.1.: Деонтология профессиональной деятельности, ее сущность и содержание.

Форма практического задания: дискуссия

Вопросы для обсуждения:

1. Понятие «деонтология» и его сущность.
2. Деонтология – как учение о нравственном долге специалиста.
3. Деонтология – как учение о нравственно-профессиональном организаторе социально-педагогической деятельности.

Тема 2.2. Деонтология как наука о нравственном долге организатора социально-педагогической деятельности:

Перечень изучаемых элементов содержания: контрольная работа

Темы контрольной работы:

1. Нравственность как основа повседневного отношения, поведения и профессиональной деятельности организатора социально-педагогической деятельности.
2. Нравственные требования к личности организатора социально-педагогической деятельности.
3. Нравственные требования к профессиональной деятельности организатора социально-педагогической деятельности
4. Нравственные требования к результативности деятельности организатора социально-педагогической деятельности.

ЗАДАНИЯ К ПРАКТИЧЕСКИМ ЗАНЯТИЯМ РАЗДЕЛА 3.

Тема практического занятия 3.1.: Нормативно-правовые основы деонтологии управленческой деятельности организатора социально-педагогической деятельности

Форма практического задания: дискуссия;

Вопросы для обсуждения:

1. Кодекс этики и служебного поведения работников органов управления социальной защиты населения и учреждений социального обслуживания (утвержден Приказом Министерства труда и социальной защиты РФ от 31 декабря 2013 г. № 792) – нормативный документ деонтологического обеспечения управленческой деятельности
2. Кодекс этического поведения организатора социально-педагогической деятельности.
3. Этические правила организатора социально-педагогической деятельности

Тема практического занятия 3.2.: Деонтологические основы управленческой деятельности организатора социально-педагогической деятельности.

Форма практического задания: дискуссия.

Вопросы для обсуждения:

1. Управленческая деятельность организатора социально-педагогической деятельности, ее сущность и содержание
2. Факторы, существенно влияющие на успешность управленческих действий организатора социально-педагогической деятельности
3. Духовно-нравственная основа личности организатора социально-педагогической деятельности

ЗАДАНИЯ К ПРАКТИЧЕСКИМ ЗАНЯТИЯМ РАЗДЕЛА 4.

Тема практического занятия 4.1.: Учение о принципах управленческой деятельности.

Форма практического задания: дискуссия

Вопросы для обсуждения:

1. Понятие принципа, принципа управленческой деятельности.
2. Принципы организатора социально-педагогической деятельности, их сущность и содержание
3. Деонтология – как учение о нравственном долге специалиста.

Тема практического занятия 4.2.: Принципы управленческой деятельности организатора социально-педагогической деятельности.

Форма практического задания: дискуссия

Вопросы для обсуждения:

1. Принципы организатора социально-педагогической деятельности, определяющие ценность всех ее участников.
2. Принципы организатора социально-педагогической деятельности, определяющие ценность его отношения к своим коллегам, как участникам совместной деятельности, определяющей ее успешность.

ЗАДАНИЯ К ПРАКТИЧЕСКИМ ЗАНЯТИЯМ РАЗДЕЛА 5.

Тема практического занятия 5.1.: Деонтологические основы управленческой деятельности организатора социально-педагогической деятельности.

Форма практического задания: дискуссия

Вопросы для обсуждения:

1. Деонтологическая готовность организатора социально-педагогической деятельности к управленческой профессиональной деятельности, сущность и содержание.
2. Взаимосвязь профессионализма и деонтологической готовности, опыта и деонтологической готовности организатора социально-педагогической деятельности.
3. Пути повышения деонтологической готовности организатора социально-педагогической деятельности к управлению.

Тема практического занятия 5.2.: Деонтологическая культура организатора социально-педагогической деятельности.

Форма практического задания: дискуссия

Вопросы для обсуждения:

1. Сущность деонтологической культуры организатора социально-педагогической деятельности;
2. Взаимосвязь внутренней и внешней составляющих деонтологической культуры организатора социально-педагогической деятельности.
3. Основные пути повышения деонтологической культуры организатора социально-педагогической деятельности.

РУБЕЖНЫЙ КОНТРОЛЬ К РАЗДЕЛУ 1.

Форма рубежного контроля – контрольная работа.

1. Клятвы и их нравственная выраженность долга специалиста – организатора социально-педагогической деятельности.
2. Деонтология как наука о нравственном долге организатора социально-педагогической деятельности.

3. Нравственные требования, определяющие деонтологические основы профессиональной деятельности организатора социально-педагогической деятельности.

РУБЕЖНЫЙ КОНТРОЛЬ К РАЗДЕЛУ 2.

Форма рубежного контроля – контрольная работа.

1. Деонтология организаторской деятельности социального педагога как практика (на примере решения частной проблемы по выбору студентом).

2. Нравственность как основа повседневного отношения, поведения и профессиональной деятельности организатора социально-педагогической деятельности.

3. Деонтологические требования к личности организатора социально-педагогической деятельности.

РУБЕЖНЫЙ КОНТРОЛЬ К РАЗДЕЛУ 3.

Форма рубежного контроля – контрольная работа.

1. Кодекс этики и служебного поведения работников органов управления социальной защиты населения и учреждений социального обслуживания (утвержден Приказом Министерства труда и социальной защиты РФ от 31 декабря 2013 г. № 792) – нормативный документ деонтологического обеспечения управленческой деятельности.

2. Основные деонтологические правила, регламентирующие поведение и деятельность организатора социально-педагогической деятельности.

3. Деонтология управленческой деятельности социального педагога (организатора социально-педагогической деятельности).

4. Духовно-нравственная основа личности организатора социально-педагогической деятельности.

РУБЕЖНЫЙ КОНТРОЛЬ К РАЗДЕЛУ 4.

Форма рубежного контроля – контрольная работа.

1. Принцип управленческой деятельности (по выбору студента, раскрывается его сущность и рекомендации при решении конкретной проблемы).

2. Принципы организаторской деятельности социального педагога в решении конкретной проблемы (по выбору студента на основе практики).

3. Принципы организатора социально-педагогической деятельности, определяющие ценность всех ее участников и рекомендации вытекающие из них.

4. Принципы организатора социально-педагогической деятельности, определяющие ценность взаимодействия его с коллегами при решении частной проблемы (по выбору студента).

РУБЕЖНЫЙ КОНТРОЛЬ К РАЗДЕЛУ 5.

Форма рубежного контроля – контрольная работа.

1. Деонтологическая готовность организатора социально-педагогической деятельности к управленческой деятельности и ее основные компоненты (на примере решения частной проблемы по выбору студента).

2. Взаимосвязь опыта и деонтологической готовности решения частной проблемы организаторской деятельности (по выбору студента).

3. Деонтологическая культура организатора социально-педагогической деятельности к управленческой деятельности и ее основные компоненты (на примере решения частной проблемы по выбору студента).

4. Взаимосвязь внутренней и внешней составляющих деонтологической культуры организатора социально-педагогической деятельности.

5. Опыт и внутренняя деонтологическая культура организатора социально-педагогической деятельности.

6. Индивидуальный стиль профессиональной деятельности и внешняя деонтологическая культура организатора социально-педагогической деятельности.

РАЗДЕЛ 3. УЧЕБНО-МЕТОДИЧЕСКОЕ ОБЕСПЕЧЕНИЕ САМОСТОЯТЕЛЬНОЙ РАБОТЫ ОБУЧАЮЩИХСЯ ПО ДИСЦИПЛИНЕ (МОДУЛЮ)

1.1. Виды самостоятельной работы обучающихся по дисциплине (модулю)

Заочная форма обучения

Раздел, тема	Количество часов	Вид самостоятельной работы
Модуль 1. (семестр 1-2)		
Раздел 1. Истоки деонтологии профессиональной деятельности социального педагога	32	эссе
Раздел 2. Сущность деонтологии профессиональной деятельности социального педагога	32	эссе
Раздел 3. Деонтологические основы управленческой деятельности организатора социально-педагогической деятельности	32	эссе
Общий объем по модулю/семестру, часов	96	
Раздел 4. Деонтологические принципы управленческой деятельности организатора социально-педагогической деятельности	46	эссе
Раздел 5. Деонтологические основы личности организатора социально-педагогической деятельности.	46	эссе
Общий объем по модулю/семестру, часов	92	
Общий объем по дисциплине (модулю), часов	188	

3.2. Задания для самостоятельной работы

Задания для самостоятельной работы к Разделу 1

Перечень тем рефератов/ эссе к Разделу 1:

1. Клятвы и их нравственная выраженность долга специалиста – организатора социально-педагогической деятельности.
2. Деонтология как наука о нравственном долге организатора социально-педагогической деятельности.
3. Нравственные требования, определяющие деонтологические основы профессиональной деятельности организатора социально-педагогической деятельности.

Литература для самостоятельного изучения к Разделу 1.

1. Митина, Л. М. Профессиональное здоровье педагога: учебное пособие для вузов / Л. М. Митина, Г. В. Митин, О. А. Анисимова. — 2-е изд., доп. — Москва: Издательство Юрайт, 2024. — 379 с. — (Высшее образование). — ISBN 978-5-534-13402-5. — Текст: электронный // Образовательная платформа Юрайт [сайт]. — URL: <https://urait.ru/bcode/543277> (дата обращения: 19.02.2024).
2. Неумоева-Колчеданцева, Е. В. Педагогическая деонтология: современная интерпретация: учебное пособие для вузов / Е. В. Неумоева-Колчеданцева. — 2-е изд. — Москва: Издательство Юрайт, 2024. — 149 с. — (Высшее образование). — ISBN 978-5-534-17100-6. — Текст: электронный // Образовательная платформа Юрайт [сайт]. — URL: <https://urait.ru/bcode/518154> (дата обращения: 11.03.2024).
3. Формирование профессиональной компетентности педагога. Поликультурная и информационная компетентность: учебное пособие для вузов / Н. Р. Азизова, Н. А. Савотина, М. И. Бочаров, С. В. Зенкина. — Москва: Издательство Юрайт, 2024. — 162 с. — (Высшее образование). — ISBN 978-5-534-06234-2. — Текст: электронный // Обра-

зовательная платформа Юрайт [сайт]. — URL: <https://urait.ru/bcode/540720> (дата обращения: 19.02.2024).

Задания для самостоятельной работы к Разделу 2

Перечень тем рефератов/ эссе к Разделу 2:

1. Деонтология организаторской деятельности социального педагога как практика (на примере решения частной проблемы по выбору студентом).
2. Нравственность как основа повседневного отношения, поведения и профессиональной деятельности организатора социально-педагогической деятельности.
3. Деонтологические требования к личности организатора социально-педагогической деятельности.

Литература для самостоятельного изучения к Разделу 2.

1. Митина, Л. М. Профессиональное здоровье педагога: учебное пособие для вузов / Л. М. Митина, Г. В. Митин, О. А. Анисимова. — 2-е изд., доп. — Москва: Издательство Юрайт, 2024. — 379 с. — (Высшее образование). — ISBN 978-5-534-13402-5. — Текст: электронный // Образовательная платформа Юрайт [сайт]. — URL: <https://urait.ru/bcode/543277> (дата обращения: 19.02.2024).
2. Неумоева-Колчеданцева, Е. В. Педагогическая деонтология: современная интерпретация: учебное пособие для вузов / Е. В. Неумоева-Колчеданцева. — 2-е изд. — Москва: Издательство Юрайт, 2024. — 149 с. — (Высшее образование). — ISBN 978-5-534-17100-6. — Текст: электронный // Образовательная платформа Юрайт [сайт]. — URL: <https://urait.ru/bcode/518154> (дата обращения: 11.03.2024).
3. Формирование профессиональной компетентности педагога. Поликультурная и информационная компетентность: учебное пособие для вузов / Н. Р. Азизова, Н. А. Савотина, М. И. Бочаров, С. В. Зенкина. — Москва: Издательство Юрайт, 2024. — 162 с. — (Высшее образование). — ISBN 978-5-534-06234-2. — Текст: электронный // Образовательная платформа Юрайт [сайт]. — URL: <https://urait.ru/bcode/540720> (дата обращения: 19.02.2024).

Задания для самостоятельной работы к Разделу 3.

Перечень тем рефератов/ эссе к Разделу 3:

1. Кодекс этики и служебного поведения работников органов управления социальной защиты населения и учреждений социального обслуживания (утвержден Приказом Министерства труда и социальной защиты РФ от 31 декабря 2013 г. № 792) – нормативный документ деонтологического обеспечения управленческой деятельности.
2. Основные деонтологические правила, регламентирующие поведение и деятельность организатора социально-педагогической деятельности.
3. Деонтология управленческой деятельности социального педагога (организатора социально-педагогической деятельности).
4. Духовно-нравственная основа личности организатора социально-педагогической деятельности.

Литература для самостоятельного изучения к Разделу 3.

1. Митина, Л. М. Профессиональное здоровье педагога: учебное пособие для вузов / Л. М. Митина, Г. В. Митин, О. А. Анисимова. — 2-е изд., доп. — Москва: Издательство Юрайт, 2024. — 379 с. — (Высшее образование). — ISBN 978-5-534-13402-5. — Текст: электронный // Образовательная платформа Юрайт [сайт]. — URL: <https://urait.ru/bcode/543277> (дата обращения: 19.02.2024).
2. Неумоева-Колчеданцева, Е. В. Педагогическая деонтология: современная интерпретация: учебное пособие для вузов / Е. В. Неумоева-Колчеданцева. — 2-е изд. — Москва: Издательство Юрайт, 2024. — 149 с. — (Высшее образование). — ISBN 978-5-534-17100-6. — Текст: электронный // Образовательная платформа Юрайт [сайт]. — URL: <https://urait.ru/bcode/518154> (дата обращения: 11.03.2024).

3. Формирование профессиональной компетентности педагога. Поликультурная и информационная компетентность: учебное пособие для вузов / Н. Р. Азизова, Н. А. Савотина, М. И. Бочаров, С. В. Зенкина. — Москва: Издательство Юрайт, 2024. — 162 с. — (Высшее образование). — ISBN 978-5-534-06234-2. — Текст: электронный // Образовательная платформа Юрайт [сайт]. — URL: <https://urait.ru/bcode/540720> (дата обращения: 19.02.2024).

Задания для самостоятельной работы к Разделу 4.

Перечень тем рефератов/ эссе к Разделу 4:

1. Принцип управленческой деятельности (по выбору студента, раскрывается его сущность и рекомендации при решении конкретной проблемы).
2. Принципы организаторской деятельности социального педагога в решении конкретной проблемы (по выбору студента на основе практики).
3. Принципы организатора социально-педагогической деятельности, определяющие ценность всех ее участников и рекомендации, вытекающие из них.
4. Принципы организатора социально-педагогической деятельности, определяющие ценность взаимодействия его с коллегами при решении частной проблемы (по выбору студента).

Литература для самостоятельного изучения к Разделу 4.

1. Митина, Л. М. Профессиональное здоровье педагога: учебное пособие для вузов / Л. М. Митина, Г. В. Митин, О. А. Анисимова. — 2-е изд., доп. — Москва: Издательство Юрайт, 2024. — 379 с. — (Высшее образование). — ISBN 978-5-534-13402-5. — Текст: электронный // Образовательная платформа Юрайт [сайт]. — URL: <https://urait.ru/bcode/543277> (дата обращения: 19.02.2024).
2. Неумоева-Колчеданцева, Е. В. Педагогическая деонтология: современная интерпретация: учебное пособие для вузов / Е. В. Неумоева-Колчеданцева. — 2-е изд. — Москва: Издательство Юрайт, 2024. — 149 с. — (Высшее образование). — ISBN 978-5-534-17100-6. — Текст: электронный // Образовательная платформа Юрайт [сайт]. — URL: <https://urait.ru/bcode/518154> (дата обращения: 11.03.2024).
3. Формирование профессиональной компетентности педагога. Поликультурная и информационная компетентность: учебное пособие для вузов / Н. Р. Азизова, Н. А. Савотина, М. И. Бочаров, С. В. Зенкина. — Москва: Издательство Юрайт, 2024. — 162 с. — (Высшее образование). — ISBN 978-5-534-06234-2. — Текст: электронный // Образовательная платформа Юрайт [сайт]. — URL: <https://urait.ru/bcode/540720> (дата обращения: 19.02.2024).

Задания для самостоятельной работы к Разделу 5.

Перечень тем рефератов/ эссе к Разделу 5:

1. Деонтологическая готовность организатора социально-педагогической деятельности к управленческой деятельности и ее основные компоненты (на примере решения частной проблемы по выбору студента).
2. Взаимосвязь профессионализма и деонтологической готовности решения частной проблемы организаторской деятельности (по выбору студента).
3. Взаимосвязь опыта и деонтологической готовности решения частной проблемы организаторской деятельности (по выбору студента).
4. Деонтологическая культура организатора социально-педагогической деятельности к управленческой деятельности и ее основные компоненты (на примере решения частной проблемы по выбору студента).
5. Взаимосвязь внутренней и внешней составляющих деонтологической культуры организатора социально-педагогической деятельности.
6. Опыт и внутренняя деонтологическая культура организатора социально-педагогической деятельности.

7. Индивидуальный стиль профессиональной деятельности и внешняя деонтологическая культура организатора социально-педагогической деятельности.

Литература для самостоятельного изучения к Разделу 5.

1. Митина, Л. М. Профессиональное здоровье педагога: учебное пособие для вузов / Л. М. Митина, Г. В. Митин, О. А. Анисимова. — 2-е изд., доп. — Москва: Издательство Юрайт, 2024. — 379 с. — (Высшее образование). — ISBN 978-5-534-13402-5. — Текст: электронный // Образовательная платформа Юрайт [сайт]. — URL: <https://urait.ru/bcode/543277> (дата обращения: 19.02.2024).
2. Неумоева-Колчеданцева, Е. В. Педагогическая деонтология: современная интерпретация: учебное пособие для вузов / Е. В. Неумоева-Колчеданцева. — 2-е изд. — Москва: Издательство Юрайт, 2024. — 149 с. — (Высшее образование). — ISBN 978-5-534-17100-6. — Текст: электронный // Образовательная платформа Юрайт [сайт]. — URL: <https://urait.ru/bcode/518154> (дата обращения: 11.03.2024).
3. Формирование профессиональной компетентности педагога. Поликультурная и информационная компетентность: учебное пособие для вузов / Н. Р. Азизова, Н. А. Савотина, М. И. Бочаров, С. В. Зенкина. — Москва: Издательство Юрайт, 2024. — 162 с. — (Высшее образование). — ISBN 978-5-534-06234-2. — Текст: электронный // Образовательная платформа Юрайт [сайт]. — URL: <https://urait.ru/bcode/540720> (дата обращения: 19.02.2024).

3.3. Методические указания к самостоятельной работе по дисциплине (модулю)

Освоение слушателями программы предполагает изучение материалов дисциплин (модулей) в ходе самостоятельной работы.

Для успешного освоения дисциплины (модуля) и достижения поставленных целей необходимо внимательно ознакомиться с рабочей программой дисциплины (модуля), доступной в электронной информационно-образовательной среде РГСУ. Следует обратить внимание на списки основной и дополнительной литературы, на предлагаемые преподавателем ресурсы информационно-телекоммуникационной сети Интернет. Эта информация необходима для самостоятельной работы обучающегося.

Для более углубленного изучения темы задания для самостоятельной работы рекомендуется выполнять параллельно с изучением данной темы. При выполнении заданий по возможности используйте наглядное представление материала. Самостоятельная работа включает написание проекта.

Написание проекта.

Требования к разрабатываемому проекту:

Работа должна содержать систематизацию и краткое изложение материала по выбранной теме проекта.

Основные требования к оформлению:

Структура доклада проекта, представленного в формате образовательной программы: пояснительная записка, обоснование актуальности, разработанной программы, цель и задачи, примерный учебно-тематический план, формы контроля полученных знаний и список литературы.

Проект оформляется на одной стороне листа белой бумаги формата А4 (210x297 мм). Интервал межстрочный -полуторный. Цвет шрифта - черный. Гарнитура шрифта основного текста - «Times New Roman» или аналогичная. Кегль (размер) от 12 до 14 пунктов. Размеры полей страницы (не менее): правое 10 мм, верхнее – 15 мм, нижнее – 20 мм, левое - 25 мм. Формат абзаца: полное выравнивание («по ширине»). Отступ красной строки одинаковый по всему тексту – 15 мм. Страницы должны быть пронумерованы с учётом титульного листа (на титульном листе номер страницы не ставится). В работах используются цитаты, статистические материалы. Эти данные оформляются в виде сносок (ссылок и примечаний). Внутритекстовые, подстрочные и затекстовые библиографические ссылки должны оформляться в соответствии с ГОСТ Р 7.0.5-2008 «Библиографическая ссылка». Общие требования и правила составления».

Проект сдается в бумажном и электронном виде (10 - 20 печатных страниц).

РАЗДЕЛ 4. ОЦЕНОЧНЫЕ МАТЕРИАЛЫ ПО ДИСЦИПЛИНЕ (МОДУЛЮ)

4.1. Форма промежуточной аттестации обучающегося по дисциплине (модулю)

Контрольным мероприятием промежуточной аттестации обучающихся по дисциплине (модулю) является **экзамен**, который проводится в **устной форме**.

4.2. Организационные основы применения балльно-рейтинговой системы оценки успеваемости обучающихся по дисциплине (модулю)

Оценка качества освоения обучающимися дисциплины (модуля) реализуется в формате балльно-рейтинговой системы оценки успеваемости обучающихся (БРСО).

БРСО в ходе текущего контроля успеваемости и промежуточной аттестации осуществляется по 100-балльной шкале.

Академический рейтинг обучающегося по дисциплине (модулю) складывается из результатов:

- текущего контроля успеваемости (максимальный текущий рейтинг обучающегося 80 рейтинговых баллов);
- промежуточной аттестации (максимальный рубежный рейтинг обучающегося 20 рейтинговых баллов).

Условия оценки освоения обучающимся дисциплины (модуля) в формате БРСО доводятся преподавателем до сведения обучающихся на первом учебном занятии, а также размещены в свободном доступе в электронной информационно-образовательной среде Университета.

4.3. Проведение текущего контроля успеваемости обучающихся по дисциплине (модулю) в соответствии с балльно-рейтинговой системой оценки успеваемости обучающегося

В течение учебного семестра до промежуточной аттестации на основании утвержденной рабочей программы дисциплины (модуля) формируется текущий рейтинг обучающегося. Текущий рейтинг обучающегося складывается как сумма рейтинговых баллов, полученных им в течение учебного семестра по всем видам учебных занятий по дисциплине (модулю).

В процессе текущего контроля оцениваются следующие действия обучающегося, направленные на освоение компетенций в рамках изучения учебной дисциплины:

- академическая активность (посещаемость учебных занятий, самостоятельное изучение содержания учебной дисциплины в электронной информационно-образовательной среде, соблюдение сроков сдачи практических заданий и текущих контрольных мероприятий и др.);
- выполнение и сдача текущих и итогового практических заданий (эссе, рефераты, творческие задания, кейс-задания, лабораторные работы, расчетные задания и др., активное участие в групповых интерактивных занятиях (дискуссии, WiKi-проекты и др.), защита проектов и др.);
- прохождение рубежей текущего контроля, включая соблюдение графика их прохождения в электронной информационно-образовательной среде.
- Для планирования расчета текущего рейтинга, обучающегося используются следующие пропорции:

Вид учебного действия	Максимальная рейтинговая оценка, баллов
академическая активность	10
практические задания	40
<i>из них: текущие практические задания</i>	20

<i>итоговое практическое задание</i>	20
рубежи текущего контроля	30
ИТОГО:	80

В течение учебного семестра по дисциплине (модулю) обучающимся должен быть накоплен текущий рейтинг не менее 52 рейтинговых баллов (65% от максимального значения текущего рейтинга).

Необходимыми условиями допуска обучающегося к промежуточной аттестации по дисциплине являются положительное прохождение обучающимся не менее 65% рубежей текущего контроля с накоплением не менее 65% максимального рейтингового балла за каждый рубеж текущего контроля и положительное выполнение итогового практического задания с накоплением не менее 65% максимального рейтингового балла, установленного за итоговое практическое задание.

Невыполнение вышеуказанных условий является текущей академической задолженностью, которая должна быть ликвидирована обучающимся до контрольного мероприятия промежуточной аттестации.

Сведения о наличии у обучающихся текущей академической задолженности, сроках и порядке добора рейтинговых баллов для её ликвидации доводятся до обучающихся педагогическим работником.

В случае неликвидации текущей академической задолженности, педагогический работник обязан во время контрольного мероприятия промежуточной аттестации поставить обучающемуся 0 рейтинговых баллов. В этом случае ликвидация текущей академической задолженности возможна в периоды проведения повторной промежуточной аттестации.

4.4. Проведение промежуточной аттестации обучающихся по дисциплине (модулю) в соответствии с балльно-рейтинговой системой оценки успеваемости обучающегося

Промежуточная аттестация по дисциплине (модулю) проводится в соответствии с Положением о промежуточной аттестации обучающихся по основным профессиональным образовательным программам в Российском государственном социальном университете и Положением о балльно-рейтинговой системе оценки успеваемости обучающихся по основным профессиональным образовательным программам в Российском государственном социальном университете в действующей редакции.

На промежуточную аттестацию отводится 20 рейтинговых баллов.

Ответы обучающегося на контрольном мероприятии промежуточной аттестации оцениваются педагогическим работником по 20 - балльной шкале, а итоговая оценка по дисциплине (модулю) выставляется по пятибалльной системе для дифференцированного зачета.

Критерии выставления оценки определяются Положением о балльно-рейтинговой системе оценки успеваемости обучающихся по основным профессиональным образовательным программам высшего образования - программам бакалавриата, программам специалитета, программам магистратуры в Российском государственном социальном университете.

В процессе определения рубежного рейтинга, обучающегося используется следующая шкала:

Рубежный рейтинг	Критерии оценки освоения обучающимся учебной дисциплины в ходе контрольных мероприятий промежуточной аттестации
19-20 рейтинговых баллов	обучающийся глубоко и прочно усвоил программный материал, исчерпывающе, последовательно, грамотно и логически стройно его излагает, тесно увязывает с задачами и будущей деятельностью, не затрудняется с ответом при видоизменении задания, свободно справляется с задачами и практическими заданиями, правильно обосновывает принятые решения, умеет самостоятельно обобщать и излагать материал, не допуская ошибок

16-18 рейтинговых баллов	обучающийся твердо знает программный материал, грамотно и по существу излагает его, не допуская существенных неточностей в ответе на вопрос, может правильно применять теоретические положения и владеет необходимыми умениями и навыками при выполнении практических заданий
13-15 рейтинговых баллов	обучающийся освоил основной материал, но не знает отдельных деталей, допускает неточности, недостаточно правильные формулировки, нарушает последовательность в изложении программного материала и испытывает затруднения в выполнении практических заданий
1-12 рейтинговых баллов	обучающийся не знает значительной части программного материала, допускает существенные ошибки, с большими затруднениями выполняет практические задания
0 рейтинговых баллов	не аттестован

4.5. Оценочные материалы для проведения текущей аттестации и рубежного контроля, обучающихся по дисциплине (модулю)

Перечень вопросов рубежного контроля и текущей аттестации

№ п/п	Контролируемые разделы, дисциплины	Код контролируемой компетенций	Форма рубежного контроля	Вопросы/задания рубежного контроля
1.	Раздел-1 «Истоки деонтологии профессиональной деятельности»	УК-1; УК-2; УК-3; УК-6; ОПК-1	Контрольная работа	1. Клятвы и их нравственная выраженность долга специалиста – организатора социально-педагогической деятельности. 2. Деонтология как наука о нравственном долге организатора социально-педагогической деятельности. 3. Нравственные требования, определяющие деонтологические основы профессиональной деятельности организатора социально-педагогической деятельности.
2.	Раздел-2 «Сущность деонтологии профессиональной деятельности»	УК-1; УК-2; УК-3; УК-6; ОПК-1	Контрольная работа	1. Деонтология организаторской деятельности социального педагога как практика (на примере решения частной проблемы по выбору студентом). 2. Нравственность как основа повседневного отношения, поведения и профессиональной деятельности организатора социально-педагогической деятельности. 3. Деонтологические требования к личности организатора социально-педагогической деятельности.
3.	Раздел -3 «Деонтологические основы управленческой	УК-1; УК-2; УК-3; УК-6; ОПК-1	Контрольная работа	1. Кодекс этики и служебного поведения работников органов управления социальной защиты населения и учреждений социального обслуживания (утвержден Приказом Министерства труда и социаль-

	деятельности организатора социально-педагогической деятельности»			<p>ной защиты РФ от 31 декабря 2013 г. № 792) – нормативный документ деонтологического обеспечения управленческой деятельности.</p> <p>2. Основные деонтологические правила, регламентирующие поведение и деятельность организатора социально-педагогической деятельности.</p> <p>3. Деонтология управленческой деятельности социального педагога (организатора социально-педагогической деятельности).</p> <p>4. Духовно-нравственная основа личности организатора социально-педагогической деятельности.</p>
4.	Раздел -4 «Деонтологические принципы управленческой деятельности организатора социально-педагогической деятельности»	УК-1; УК-2; УК-3; УК-6; ОПК-1	Контрольная работа	<p>1. Принцип управленческой деятельности (по выбору студента, раскрывается его сущность и рекомендации при решении конкретной проблемы).</p> <p>2. Принципы организаторской деятельности социального педагога в решении конкретной проблемы (по выбору студента на основе практики).</p> <p>3. Принципы организатора социально-педагогической деятельности, определяющие ценность всех ее участников и рекомендации вытекающие из них.</p> <p>4. Принципы организатора социально-педагогической деятельности, определяющие ценность взаимодействия его с коллегами при решении частной проблемы (по выбору студента).</p>
5.	Раздел -5 «Деонтология профессиональной деятельности социального педагога»	УК-1; УК-2; УК-3; УК-6; ОПК-1	Контрольная работа	<p>1. Деонтологическая готовность организатора социально-педагогической деятельности к управленческой деятельности и ее основные компоненты (на примере решения частной проблемы по выбору студента).</p> <p>2. профессионализма и деонтологической готовности решения частной проблемы организаторской деятельности (по выбору студента).</p> <p>3. Взаимосвязь опыта и деонтологической готовности решения частной проблемы организаторской деятельности (по выбору студента).</p> <p>4. Деонтологическая культура организатора социально-педагогической деятельности к управленческой деятельности и ее основные компоненты (на примере решения частной проблемы по выбору студента).</p> <p>5. Взаимосвязь внутренней и внешней составляющих деонтологической культуры</p>

				<p>туры организатора социально-педагогической деятельности.</p> <p>6. Опыт и внутренняя деонтологическая культура организатора социально-педагогической деятельности.</p> <p>7. Индивидуальный стиль профессиональной деятельности и внешняя деонтологическая культура организатора социально-педагогической деятельности.</p>
--	--	--	--	--

4.6. Оценочные материалы для проведения промежуточной аттестации обучающихся по дисциплине (модулю)

Вопросы/задания для проведения промежуточной аттестации обучающихся по дисциплине (модулю)

Коды контролируемых компетенций	Вопросы /задания
<p>УК-1; УК-2; УК-3; УК-6; ОПК-1</p>	<ol style="list-style-type: none"> 1. Потребность в специалистах долга в истории. 2. Клятвы и их нравственная выраженность долга специалиста. 3. Присяга, как выражение взятого на себя долга служивым человеком. 4. Другие свидетельства нравственного долга специалистов по работе с людьми. 5. Понятие «деонтология» и его сущность. 6. Деонтология – как учение о нравственном долге специалиста. 7. Деонтология – как учение о нравственно-профессиональном долге организатора социально-педагогической деятельности. 8. Нравственные требования к личности организатора социально-педагогической деятельности. 9. Нравственные требования к профессиональной деятельности организатора социально-педагогической деятельности. 10. Нравственные требования к результативности деятельности организатора социально-педагогической деятельности. 11. Направленность, деонтологическая направленность личности организатора социально-педагогической деятельности. 12. Деонтологические цели и идеалы профессиональной деятельности организатора социально-педагогической деятельности. 13. Деонтологическая мотивация профессиональной деятельности организатора социально-педагогической деятельности. 14. Деонтологические качества организатора социально-педагогической деятельности. 15. Ответственность, личная ответственность организатора социально-педагогической деятельности по

	<p>профессиональному назначению.</p> <p>16. Нравственный долг и должное в профессиональной деятельности организатора социально-педагогической деятельности.</p> <p>17. Честь и достоинство в профессиональной деятельности организатора социально-педагогической деятельности.</p> <p>18. Готовность, деонтологическая готовность организатора социально-педагогической деятельности к профессиональной деятельности.</p> <p>19. Основные компоненты деонтологической готовности к профессиональной деятельности организатора социально-педагогической деятельности.</p> <p>20. Взаимосвязь профессионализма и деонтологической готовности организатора социально-педагогической деятельности к профессиональной деятельности.</p> <p>21. Взаимосвязь опыта и деонтологической готовности организатора социально-педагогической деятельности к профессиональной деятельности.</p> <p>22. Пути повышения деонтологической готовности организатора социально-педагогической деятельности к профессиональной деятельности.</p> <p>23. Культура, деонтологическая культура организатора социально-педагогической деятельности.</p> <p>24. Внутренняя деонтологическая культура организатора социально-педагогической деятельности.</p> <p>25. Основные компоненты внутренней деонтологической культуры организатора социально-педагогической деятельности.</p> <p>26. Внешняя деонтологическая культура организатора социально-педагогической деятельности.</p> <p>27. Основные компоненты внешней деонтологической культуры организатора социально-педагогической деятельности.</p> <p>28. Пути повышения деонтологической культуры организатора социально-педагогической деятельности.</p> <p>29. Деонтологическое самосовершенствование организатора социально-педагогической деятельности.</p> <p>30. Взаимосвязь деонтологии и профессионального самосовершенствования организатора социально-педагогической деятельности.</p>
--	---

РАЗДЕЛ 5. УСЛОВИЯ РЕАЛИЗАЦИИ ДИСЦИПЛИНЫ (МОДУЛЯ)

5.1. Перечень основной и дополнительной учебной литературы для освоения дисциплины (модуля)

5.1.1. Основная литература

1. Митина, Л. М. Профессиональное здоровье педагога: учебное пособие для вузов / Л. М. Митина, Г. В. Митин, О. А. Анисимова. — 2-е изд., доп. — Москва: Издательство Юрайт, 2024. — 379 с. — (Высшее образование). — ISBN 978-5-534-13402-5. — Текст: электронный // Образовательная платформа Юрайт [сайт]. — URL: <https://urait.ru/bcode/543277> (дата обращения: 19.02.2024).
2. Неумоева-Колчеданцева, Е. В. Педагогическая деонтология: современная интерпретация: учебное пособие для вузов / Е. В. Неумоева-Колчеданцева. — 2-е изд. —

Москва: Издательство Юрайт, 2024. — 149 с. — (Высшее образование). — ISBN 978-5-534-17100-6. — Текст: электронный // Образовательная платформа Юрайт [сайт]. — URL: <https://urait.ru/bcode/518154> (дата обращения: 11.03.2024).

3. Формирование профессиональной компетентности педагога. Поликультурная и информационная компетентность: учебное пособие для вузов / Н. Р. Азизова, Н. А. Савотина, М. И. Бочаров, С. В. Зенкина. — Москва: Издательство Юрайт, 2024. — 162 с. — (Высшее образование). — ISBN 978-5-534-06234-2. — Текст: электронный // Образовательная платформа Юрайт [сайт]. — URL: <https://urait.ru/bcode/540720> (дата обращения: 19.02.2024).

5.1.2. Дополнительная литература

1. Алексина, Т. А. Деловая этика: учебник для вузов / Т. А. Алексина. — Москва: Издательство Юрайт, 2024. — 384 с. — (Высшее образование). — ISBN 978-5-534-06659-3. — Текст: электронный // Образовательная платформа Юрайт [сайт]. — URL: <https://urait.ru/bcode/536119> (дата обращения: 11.03.2024).
2. Корнеенков, С. С. Психологическое обеспечение профессиональной деятельности: учебное пособие для вузов / С. С. Корнеенков. — 2-е изд., испр. и доп. — Москва: Издательство Юрайт, 2024. — 304 с. — (Высшее образование). — ISBN 978-5-534-10940-5. — Текст: электронный // Образовательная платформа Юрайт [сайт]. — URL: <https://urait.ru/bcode/541610> (дата обращения: 19.02.2024).

5.2. Перечень ресурсов информационно-коммуникационной сети «Интернет», необходимых для освоения дисциплины (модуля)

№	Название электронного ресурса	Описание электронного ресурса	Используемый для работы адрес
1.	ЭБС «Университетская библиотека онлайн»	Электронная библиотека, обеспечивающая доступ высших и средних учебных заведений, публичных библиотек и корпоративных пользователей к наиболее востребованным материалам по всем отраслям знаний от ведущих российских издательств	http://biblioclub.ru/
2.	Научная электронная библиотека eLIBRARY.ru	Крупнейший российский информационно-аналитический портал в области науки, технологии, медицины и образования, содержащий рефераты и полные тексты более 34 млн научных публикаций и патентов	http://elibrary.ru/
3.	Образовательная платформа Юрайт	Электронно-библиотечная система для ВУЗов, ССУЗов, обеспечивающая доступ к учебникам, учебной и методической литературе по различным дисциплинам.	https://urait.ru/
4.	База данных "EastView"	Полнотекстовая база данных периодических изданий	https://dlib.eastview.com
5.	Электронная библиотека "Grebennikon"	Библиотека предоставляет доступ более чем к 30 журналам, выпускаемых Издательским домом "Гребенников".	https://grebennikon.ru/

5.3 Методические указания для обучающихся по освоению дисциплины (модуля)

Освоение обучающимся дисциплины (модуля) предполагает изучение материалов дисциплины (модуля) на аудиторных занятиях и в ходе самостоятельной работы. Аудиторные занятия проходят в форме лекционных занятий и практических занятий.

При подготовке к аудиторным занятиям необходимо помнить особенности каждой формы его проведения.

Подготовка к лекционным занятиям заключается в следующем.

С целью обеспечения успешного обучения обучающийся должен готовиться к лекционному занятию, поскольку оно является важнейшей формой организации учебного процесса, так как:

- знакомит с новым учебным материалом;
- разъясняет учебные элементы, трудные для понимания;
- систематизирует учебный материал;
- ориентирует в учебном процессе.

С этой целью:

- внимательно прочитайте конспект предыдущего лекционного занятия;
- ознакомьтесь с материалом учебников и учебных пособий по теме предыдущего лекционного занятия;
- внесите дополнения к полученным ранее знаниям по теме предыдущего лекционного занятия на полях лекционной тетради;
- запишите вопросы, которые вы зададите лектору на предстоящем лекционном занятии по материалу предыдущего лекционного занятия;
- постарайтесь уяснить место изучаемой темы в своей подготовке;
- узнайте тему предстоящей лекции (по тематическому плану, по информации лектора) и запишите информацию, которой вы владеете по данному вопросу.

Подготовка к практическому занятию.

При подготовке и работе во время проведения практических занятий следует обратить внимание на следующие моменты: на процесс предварительной подготовки, на работу во время занятия, обработку полученных результатов, исправление полученных замечаний.

Предварительная подготовка к практическому занятию заключается в изучении теоретического материала в отведенное для самостоятельной работы время, ознакомление с инструктивными материалами с целью осознания задач практического занятия, техники безопасности при проведении занятия.

Работа во время проведения практического занятия включает:

- консультирование студентов преподавателями и вспомогательным персоналом с целью предоставления исчерпывающей информации, необходимой для самостоятельного выполнения предложенных преподавателем задач, ознакомление с правилами техники безопасности при выполнении задания;
- самостоятельное выполнение заданий согласно обозначенной учебной программой тематики.

Обработка, обобщение полученных результатов практического занятия проводится обучающимися самостоятельно или под руководством преподавателя (в зависимости от степени сложности поставленных задач). В результате оформляется индивидуальный отчет. Подготовленный к сдаче на контроль и оценку отчет сдается преподавателю. Форма отчетности может быть письменная, устная или две одновременно. Главным результатом в данном случае служит получение положительной оценки по каждому практическому занятию / лабораторному занятию. Это является необходимым условием при проведении рубежного кон-

троля и допуска к зачету. При получении неудовлетворительных результатов обучающийся имеет право в дополнительное время пересдать преподавателю работу до проведения промежуточной аттестации.

5.4 Информационно-технологическое обеспечение образовательного процесса по дисциплины (модуля)

5.4.1. Средства информационных технологий

1. Персональные компьютеры;
2. Средства доступа в Интернет;
3. Проектор.

5.4.2. Лицензионное и свободно распространяемое программное обеспечение, в том числе отечественного производства:

1. Операционная система: Astra Linux SE
2. Пакет офисных программ: LibreOffice
3. Справочная система Консультант+
4. Okular или Acrobat Reader DC
5. Ark или 7-zip
6. User Gate
7. TrueConf (client)

5.4.3. Информационные справочные системы и профессиональные базы данных

№№	Название электронного ресурса	Описание электронного ресурса	Используемый для работы адрес
1.	ЭБС «Университетская библиотека онлайн»	Электронная библиотека, обеспечивающая доступ высших и средних учебных заведений, публичных библиотек и корпоративных пользователей к наиболее востребованным материалам по всем отраслям знаний от ведущих российских издательств	http://biblioclub.ru/
2.	Научная электронная библиотека eLIBRARY.ru	Крупнейший российский информационно-аналитический портал в области науки, технологии, медицины и образования, содержащий рефераты и полные тексты более 34 млн научных публикаций и патентов	http://elibrary.ru/
3.	Образовательная платформа Юрайт	Электронно-библиотечная система для ВУЗов, ССУЗов, обеспечивающая доступ к учебникам, учебной и методической литературе по различным дисциплинам.	https://urait.ru/
4.	База данных "EastView"	Полнотекстовая база данных периодических изданий	https://dlib.eastview.com
5.	Электронная библиотека "Grebennikon"	Библиотека предоставляет доступ более чем к 30 журналам, выпускаемых Издательским домом "Гребенников".	https://grebennikon.ru/

5.5. Материально-техническое обеспечение образовательного процесса по дисциплине (модулю)

Учебная аудитория для лекционных занятий оснащена специализированной мебелью (стол для преподавателя, парты, стулья, доска для написания мелом), техническими средствами обучения (проектор, экран, звуковое оборудование, компьютер, имеющий доступ в Интернет), а также, при необходимости, демонстрационными печатными пособиями.

Учебная аудитория для практических занятий оснащена специализированной мебелью (стол для преподавателя, парты, стулья, доска для написания мелом); техническими средствами обучения (видеопроекторное оборудование, средства звуковоспроизведения, экран и имеющие выход в сеть Интернет).

Помещения для самостоятельной работы обучающихся: оснащены специализированной мебелью (парты, стулья) техническими средствами обучения (персональные компьютеры с доступом в сеть Интернет и обеспечением доступа в электронно-информационную среду университета, программным обеспечением).

5.6. Образовательные технологии

При реализации дисциплины (модуля) применяются различные образовательные технологии, в том числе технологии электронного обучения.

Освоение дисциплины (модуля) предусматривает использование в учебном процессе активных и интерактивных форм проведения учебных занятий в форме разбора конкретных ситуаций, в сочетании с внеаудиторной работой с целью формирования и развития профессиональных навыков обучающихся.

При освоении дисциплины (модуля) предусмотрено применением электронного обучения и дистанционных образовательных технологий.

Учебные часы дисциплины (модуля) предусматривают классическую контактную работу преподавателя с обучающимся в аудитории и контактную работу посредством электронной информационно-образовательной среды в синхронном и асинхронном режиме (вне аудитории) посредством применения возможностей компьютерных технологий (электронная почта, электронный учебник, тестирование, вебинар, видеофильм, презентация, форум и др.).

В рамках дисциплины (модуля) предусмотрены встречи с руководителями и работниками организаций, деятельность которых связана с реализуемой основной профессиональной образовательной программы.


ЛИСТ РЕГИСТРАЦИИ ИЗМЕНЕНИЙ

№ п/п	Содержание изменения	Реквизиты документа об утверждении изменения	Дата введения изменения
1.	Рабочая программа дисциплины актуализирована	Протокол заседания кафедры № 11 от «20» февраля 2024 го- да	01.09.2024
2.			



МИНИСТЕРСТВО НАУКИ И ВЫСШЕГО ОБРАЗОВАНИЯ РОССИЙСКОЙ ФЕДЕРАЦИИ
ФЕДЕРАЛЬНОЕ ГОСУДАРСТВЕННОЕ БЮДЖЕТНОЕ ОБРАЗОВАТЕЛЬНОЕ УЧРЕЖДЕНИЕ
ВЫСШЕГО ОБРАЗОВАНИЯ
«РОССИЙСКИЙ ГОСУДАРСТВЕННЫЙ СОЦИАЛЬНЫЙ
УНИВЕРСИТЕТ»

УТВЕРЖДАЮ
Заведующий кафедрой
современной педагогики,
непрерывного образования
и персональных треков

 / А.А. Квитковская
«20» февраля 2024 г.

РАБОЧАЯ ПРОГРАММА ДИСЦИПЛИНЫ (МОДУЛЯ)
МЕНЕДЖМЕНТ СОЦИАЛЬНО-ПЕДАГОГИЧЕСКОЙ ДЕЯТЕЛЬНОСТИ

Направление подготовки
«44.04.01 Педагогическое образование»

Направленность
«Информатика (Информатизация начального образования)»

ОБРАЗОВАТЕЛЬНАЯ ПРОГРАММА ВЫСШЕГО ОБРАЗОВАНИЯ –
ПРОГРАММА МАГИСТРАТУРЫ

Форма обучения
Заочная

Москва, 2024 г.

Рабочая программа дисциплины (модуля) «Менеджмент социально-педагогической деятельности» разработана на основании федерального государственного образовательного стандарта высшего образования – *магистратуры* по направлению подготовки 44.04.01 *Педагогическое образование*, утвержденного приказом Министерства образования и науки Российской Федерации от 22.02.2018 № 126, учебного плана по основной профессиональной образовательной программе высшего образования – программы *магистратуры* по направлению подготовки 44.04.01 *Педагогическое образование* (далее – «ОПОП»).

Рабочая программа дисциплины (модуля) разработана рабочей группой в составе: д.п.н., профессора Л. В. Мосиенко, к.п.н. доцента А. А. Квитковской.

Рабочая программа практики обсуждена и утверждена на заседании кафедры современной педагогики, непрерывного образования и персональных треков

Протокол № 11 от «20» февраля 2024 года.

Заведующий кафедрой
к.п.н, доцент



_____ (подпись)

А.А. Квитковская

СОДЕРЖАНИЕ

РАЗДЕЛ 1. ПАСПОРТ РАБОЧЕЙ ПРОГРАММЫ ПО ДИСЦИПЛИНЕ (МОДУЛЮ).....	4
1.1 Цель и задачи дисциплины (модуля).....	4
1.2. Планируемые результаты обучения по дисциплине (модуля) в рамках планируемых результатов освоения основной профессиональной образовательной программы высшего образования – программы магистратуры, соотнесенные с установленными индикаторами достижения компетенций.	4
2.1 Объем дисциплины, включая контактную работу обучающегося с преподавателем и самостоятельную работу обучающегося.....	11
2.2. Учебно-тематический план дисциплины (модуля).....	12
2.3. Содержание дисциплины (модуля)	14
РАЗДЕЛ 1. Менеджмент социально-педагогической деятельности, его сущность, содержание и сферы реализации.....	14
РАЗДЕЛ 3. УЧЕБНО-МЕТОДИЧЕСКОЕ ОБЕСПЕЧЕНИЕ САМОСТОЯТЕЛЬНОЙ РАБОТЫ ОБУЧАЮЩИХСЯ ПО ДИСЦИПЛИНЕ (МОДУЛЮ).....	24
3.1. Виды самостоятельной работы обучающихся по дисциплине (модулю).....	24
Заочной формы обучения	24
3.2. Задания для самостоятельной работы	25
3.3. Методические указания к самостоятельной работе по дисциплине (модулю).....	29
РАЗДЕЛ 4. ОЦЕНОЧНЫЕ МАТЕРИАЛЫ ПО ДИСЦИПЛИНЕ (МОДУЛЮ).....	31
4.1. Форма промежуточной аттестации обучающегося по дисциплине (модулю).....	31
4.2. Организационные основы применения балльно-рейтинговой системы оценки успеваемости обучающихся по дисциплине (модулю)	31
4.3. Проведение текущего контроля успеваемости обучающихся по дисциплине (модулю) в соответствии с балльно-рейтинговой системой оценки успеваемости обучающегося	31
4.4. Проведение промежуточной аттестации обучающихся по дисциплине (модулю) в соответствии с балльно-рейтинговой системой оценки успеваемости обучающегося	32
4.5. Оценочные материалы для проведения текущей аттестации и рубежного контроля, обучающихся по дисциплине (модулю).....	33
Раздел 1. Менеджмент социально-педагогической деятельности, его сущность, содержание и сферы реализации.....	33
4.3.2. Оценочные материалы для проведения промежуточной аттестации обучающихся по дисциплине (модулю).....	37
РАЗДЕЛ 5. УСЛОВИЯ РЕАЛИЗАЦИИ ДИСЦИПЛИНЫ (МОДУЛЯ).....	40
5.1. Перечень основной и дополнительной учебной литературы для освоения дисциплины (модуля).....	40
5.1.1. Основная литература	40
5.1.2. Дополнительная литература	41
5.2. Перечень ресурсов информационно-коммуникационной сети «Интернет», необходимых для освоения дисциплины (модуля)	41
5.3 Методические указания для обучающихся по освоению дисциплины (модуля)	42
5.4 Информационно-технологическое обеспечение образовательного процесса по дисциплины (модуля).....	42
5.4.1. Средства информационных технологий.....	43
5.4.2. Лицензионное и свободно распространяемое программное обеспечение, в том числе отечественного производства:	43
5.4.3. Информационные справочные системы и профессиональные базы данных	43
5.5. Материально-техническое обеспечение образовательного процесса по дисциплине (модулю).....	44
5.6. Образовательные технологии	44
ЛИСТ РЕГИСТРАЦИИ ИЗМЕНЕНИЙ	45

РАЗДЕЛ 1. ПАСПОРТ РАБОЧЕЙ ПРОГРАММЫ ПО ДИСЦИПЛИНЕ (МОДУЛЮ)

1.1 Цель и задачи дисциплины (модуля)

Цель дисциплины (модуля) заключается в получении обучающимися теоретических и прикладных знаний о сущности, принципах, методах, технологии организации менеджмента социально-педагогической деятельности, с последующим их применением в профессиональной сфере и практических навыков социально-педагогической деятельности.

Задачи дисциплины (модуля):

1. Изучение особенностей менеджмента социально-педагогической деятельности в организациях социальной сферы.
2. Формирование у магистрантов системного представления о предметной области дисциплины, ее содержании и актуальных проблемах управления в социальной сфере.
3. Развитие у обучающихся навыков управления социально-педагогической деятельностью в условиях организации социальной сферы.
4. Формировать у обучающихся комплекса знаний об основных категориях, принципах, функциях, механизмах и уровнях управления социально-педагогической деятельностью в условиях организации социальной сферы.

1.2. Планируемые результаты обучения по дисциплине (модуля) в рамках планируемых результатов освоения основной профессиональной образовательной программы высшего образования – программы магистратуры, соотнесенные с установленными индикаторами достижения компетенций.

Процесс освоения дисциплины (модуля) направлен на формирование у обучающихся следующих универсальных, общепрофессиональных и профессиональных компетенций: ОПК-1; ОПК-3; ОПК-7; ОПК-8 в соответствии с учебным планом.

В результате освоения дисциплины (модуля) обучающийся должен демонстрировать следующие результаты:

Категория компетенций	Код компетенции. Формулировка компетенции	Код и наименование индикатора достижения компетенции	Результаты обучения
Правовые и этические основы профессиональной деятельности	ОПК-1, способен осуществлять и оптимизировать профессиональную деятельность в соответствии с нормативными правовыми актами в сфере образования и нормами профессиональной этики	ИОПК 1.1. Знает: нормативные правовые документы, регламентирующие профессиональную деятельность; психолого-педагогические основы организации профессионального взаимодействия; принципы	Знать: нормативные правовые документы, регламентирующие профессиональную деятельность; психолого-педагогические основы организации профессионального взаимодействия; принципы Уметь: применять содержание основных правовых документов, регламентирующих профессиональную деятельность, разрабатывать программы мониторинга и оценки результатов реализации профессиональной деятельности в соответствии с нормативно-правовыми
		ИОПК 1.2. Умеет: применять содержание основных правовых документов, регламентирующих профессиональную деятельность, разрабатывать программы мониторинга и оценки результатов	

		актами в сфере образования.	реализации профессиональной деятельности в соответствии с нормативно-правовыми актами в сфере образования. Владеть: нормами профессиональной этики при реализации профессиональной деятельности с участниками образовательных отношений; навыками оптимизации своей профессиональной деятельности в соответствии с нормативно-правовыми актами в сфере образования.
		ИОПК 1.3. Владеет: нормами профессиональной этики при реализации профессиональной деятельности с участниками образовательных отношений; навыками оптимизации своей профессиональной деятельности в соответствии с нормативно-правовыми актами в сфере образования.	реализации профессиональной деятельности в соответствии с нормативно-правовыми актами в сфере образования. Владеть: нормами профессиональной этики при реализации профессиональной деятельности с участниками образовательных отношений; навыками оптимизации своей профессиональной деятельности в соответствии с нормативно-правовыми актами в сфере образования.
Совместная и индивидуальная учебная и воспитательная деятельность обучающихся	ОПК-3. Способен проектировать организацию совместной и индивидуальной учебной и воспитательной деятельности обучающихся, в том числе с особыми образовательными и потребностями	ОПК 3.1. Знает: современное законодательство в области образования, требования ФГОС общего образования, современные методики и технологии организации образовательной (учебной и воспитательной) деятельности, принципы и содержание теории педагогического проектирования; общие закономерности развития ребенка, современные педагогические технологии реализации деятельностного и компетентностного подходов с учетом возрастных и индивидуальных особенностей обучающихся, в том числе с особыми образовательными потребностями; содержание примерных основных образовательных программ, индивидуальные и групповые технологии обучения и воспитания; знает и имеет представление об основных физиологических и психологических особенностях обучающихся с особыми образовательными потребностями	Знать: современное законодательство в области образования, требования ФГОС общего образования, современные методики и технологии организации образовательной (учебной и воспитательной) деятельности, принципы и содержание теории педагогического проектирования; общие закономерности развития ребенка, современные педагогические технологии реализации деятельностного и компетентностного подходов с учетом возрастных и индивидуальных особенностей обучающихся, в том числе с особыми образовательными потребностями; содержание примерных основных образовательных

		<p>ОПК 3.2. Умеет: планировать и организовывать учебную и воспитательную деятельность сообразно с возрастными и психофизиологическими особенностями и индивидуальными образовательными потребностями обучающихся, осуществлять учебное сотрудничество и совместную учебную деятельность; отбирать различные виды учебных задач (учебно-познавательных, учебно-практических, учебно-игровых) и организовывать их решение (в индивидуальной или групповой форме) в соответствии с уровнем познавательного и личностного развития обучающихся; организовать самостоятельную деятельность обучающихся, в том числе учебно-исследовательскую и проектную.</p> <p>ОПК 3.3. Владеет: методами проектирования образовательной среды (в том числе совместной и индивидуальной деятельности); способами организации, прогнозирования и проведения анализа учебной и воспитательной деятельности; осуществляет педагогическое проектирование индивидуальных образовательных маршрутов; систематизирует, обобщает и использует отечественный и зарубежный опыт организации совместной и индивидуальной учебной и воспитательной деятельности обучающихся; разрабатывает и реализует собственные (авторские) методические приемы обучения и воспитания с учетом контингента обучающихся, в том числе с особыми образовательными</p>	<p>программ, индивидуальные и групповые технологии обучения и воспитания; знает и имеет представление об основных физиологических и психологических особенностях обучающихся с особыми образовательными потребностями</p> <p>Уметь: планировать и организовывать учебную и воспитательную деятельность сообразно с возрастными и психофизиологическими особенностями и индивидуальными образовательными потребностями обучающихся, осуществлять учебное сотрудничество и совместную учебную деятельность; отбирать различные виды учебных задач (учебно-познавательных, учебно-практических, учебно-игровых) и организовывать их решение (в индивидуальной или групповой форме) в соответствии с уровнем познавательного и личностного развития обучающихся; организовать самостоятельную деятельность обучающихся, в том числе учебно-исследовательскую и проектную.</p> <p>Владеть: методами проектирования образовательной среды (в том числе</p>
--	--	--	--

		потребностями.	совместной и индивидуальной деятельности); способами организации, прогнозирования и проведения анализа учебной и воспитательной деятельности; осуществляет педагогическое проектирование индивидуальных образовательных маршрутов; систематизирует, обобщает и использует отечественный и зарубежный опыт организации совместной и индивидуальной учебной и воспитательной деятельности обучающихся; разрабатывает и реализует собственные (авторские) методические приемы обучения и воспитания с учетом контингента обучающихся, в том числе с особыми образовательными потребностями.
Взаимодействие с участниками образовательных отношений	ОПК-7. Способен планировать и организовывать взаимодействия участников образовательных отношений	ОПК 7.1. Знает: механизмы взаимодействия участников образовательных отношений; основные закономерности возрастного развития, стадии и кризисы развития, социализация личности; технологии и методы организации взаимодействия участников образовательных отношений; методики и эффективные практики обучения взрослых, повышения эффективности командного взаимодействия, профилактики профессионального выгорания и т.д.; закономерностей поведения в социальных	Знать: механизмы взаимодействия участников образовательных отношений; основные закономерности возрастного развития, стадии и кризисы развития, социализация личности; технологии и методы организации взаимодействия участников образовательных отношений; методики и эффективные практики обучения взрослых, повышения эффективности

		<p>сетях.</p> <p>ОПК 7.2. Умеет: использовать технологии и методы организации взаимодействия участников образовательных отношений; применять на практике методы обучения взрослых, повышения эффективности командного взаимодействия, профилактики профессионального выгорания и т.д.; развивать и поддерживать обмен профессиональными знаниями; использовать социальные сети для организации взаимодействия с различными участниками образовательной деятельности.</p> <p>ОПК 7.3. Владеет: осуществляет планирование и организацию взаимодействий участников образовательных отношений с учетом их индивидуальных особенностей; использует технологии и методы организации взаимодействия участников образовательных отношений для реализации образовательной деятельности; использует возможности социальных сетей для организации взаимодействия различных участников образовательной деятельности.</p>	<p>командного взаимодействия, профилактики профессионального выгорания и т.д.; закономерностей поведения в социальных сетях.</p> <p>Уметь: использовать технологии и методы организации взаимодействия участников образовательных отношений; применять на практике методы обучения взрослых, повышения эффективности командного взаимодействия, профилактики профессионального выгорания и т.д.; развивать и поддерживать обмен профессиональными знаниями; использовать социальные сети для организации взаимодействия с различными участниками образовательной деятельности.</p> <p>Владеть: осуществляет планирование и организацию взаимодействий участников образовательных отношений с учетом их индивидуальных особенностей; использует технологии и методы организации взаимодействия участников образовательных отношений для реализации образовательной деятельности; использует возможности</p>
--	--	--	--

			социальных сетей для организации взаимодействия различных участников образовательной деятельности.
Научные основы педагогической деятельности	ОПК-8, способен проектировать педагогическую деятельность на основе специальных научных знаний и результатов исследований	<p>ОПК 8.1. Знает: современную методологию, методику и технологию педагогического проектирования, основные методы и стадии педагогического проектирования, алгоритмы разработки, оценки качества и результатов педагогических проектов, состояние и тенденции развития международных и отечественных педагогических исследований в области педагогического проектирования.</p> <p>ОПК 8.2. Умеет: выделять и систематизировать основные идеи и результаты международных и отечественных исследований и учитывать их при осуществлении педагогического проектирования; оценивать педагогическую ситуацию и определять цель и задачи проектирования педагогической деятельности; подбирать и применять методы разработки педагогического проекта в соответствии с задачами проектирования педагогической деятельности, применять инструментарий оценки качества и определения результатов педагогического проектирования.</p> <p>ОПК 8.3. Владеет: навыками использования современных научных знаний и результатов педагогических исследований в педагогическом проектировании; определяет педагогическую задачу и проектирует педагогический процесс для ее решения;</p>	<p>Знать: современную методологию, методику и технологию педагогического проектирования, основные методы и стадии педагогического проектирования, алгоритмы разработки, оценки качества и результатов педагогических проектов, состояние и тенденции развития международных и отечественных педагогических исследований в области педагогического проектирования.</p> <p>Уметь: выделять и систематизировать основные идеи и результаты международных и отечественных исследований и учитывать их при осуществлении педагогического проектирования; оценивать педагогическую ситуацию и определять цель и задачи проектирования педагогической деятельности; подбирать и применять методы разработки педагогического проекта в соответствии с задачами проектирования педагогической деятельности,</p>

		<p>выбирает методы педагогического проектирования с учетом заданных условий; осуществляет оценку качества и прогнозирование результатов педагогического проектирования; проводит анализ и корректировку смоделированного педагогического проекта.</p>	<p>применять инструментарий оценки качества и определения результатов педагогического проектирования. Владеть: навыками использования современных научных знаний и результатов педагогических исследований в педагогическом проектировании; определяет педагогическую задачу и проектирует педагогический процесс для ее решения; выбирает методы педагогического проектирования с учетом заданных условий; осуществляет оценку качества и прогнозирование результатов педагогического проектирования; проводит анализ и корректировку смоделированного педагогического проекта. Владеть: навыками использования современных научных знаний и результатов педагогических исследований в педагогическом проектировании; определяет педагогическую задачу и проектирует педагогический процесс для ее решения; выбирает методы педагогического проектирования с учетом заданных условий; осуществляет оценку качества и</p>
--	--	---	---

			прогнозирование результатов педагогического проектирования; проводит анализ и корректировку смоделированного педагогического проекта.
--	--	--	---

РАЗДЕЛ 2. СТРУКТУРА И СОДЕРЖАНИЕ ДИСЦИПЛИНЫ

2.1 Объем дисциплины, включая контактную работы обучающегося с преподавателем и самостоятельную работу обучающегося

Общая трудоемкость дисциплины, изучаемой на 2 курсе заочной формы обучения, составляет 6 зачетных единиц. По дисциплине (модулю) предусмотрен *экзамен*.

Заочная форма обучения

Вид учебной работы	Всего часов	Курс 2	
		Сессия 1-2	Сессия 3-4
Контактная работа обучающихся с педагогическими работниками	26		26
Лекционные занятия	12		0
Практические занятия	12		12
Иная контактная работа	2		2
Самостоятельная работа обучающихся	181		181
Контроль промежуточной аттестации	9		
Форма промежуточной аттестации	экзамен		
ОБЪЕМ ДИСЦИПЛИНЫ (МОДУЛЯ) В ЧАСАХ	216		

2.2. Учебно-тематический план дисциплины (модуля)

Заочной формы обучения

Раздел, тема	Виды учебной работы, академических часов					
	Всего	Самостоятельная работа	Контактная работа обучающихся с педагогическими работниками			
			Всего	Лекционные занятия	Практические занятия	Иная контактная работа
Модуль 1 (Курс 2 Сессия 3-4)						
Раздел 1. Менеджмент социально-педагогической деятельности, его сущность, содержание и сферы реализации	36	32	4	2	2	
Тема 1.1. Менеджмент – организация социально-педагогической деятельности, истоки, сущность, содержание	18	16	2	1	1	
Тема 1.2. Менеджмент – управление социально-педагогической деятельностью по достижению прогнозируемой цели.	18	16	2	1	1	
Раздел 2. Технология менеджмента социально-педагогической деятельности, ее сущность, содержание и основные этапы	36	32	4	2	2	
Тема 2.1. Технология менеджмента – организация социально-педагогической деятельности, ее сущность, содержание	18	16	2	1	1	
Тема 2.2. Технология менеджмента – управление социально-педагогической деятельностью достижения определенной цели.	18	16	2	1	1	
Раздел 3. Менеджмент внутриведомственного взаимодействия в решении социально-педагогической проблемы	36	32	4	2	2	
Тема 3.1. Менеджмент – организация внутриведомственного взаимодействия в решении социально-педагогической проблемы	18	16	2	1	1	

Раздел, тема	Виды учебной работы, академических часов					
	Всего	Самостоятельная работа	Контактная работа обучающихся с педагогическими работниками			
			Всего	Лекционные занятия	Практические занятия	Иная контактная работа
Тема 3.1. Менеджмент – организация внутриведомственного взаимодействия в стимулировании организованного досуга обучающихся	18	16	2	1	1	
Контроль промежуточной аттестации (час)						
Общий объем, часов	108	96	12	6	6	
Форма промежуточной аттестации						
Модуль 2 (Курс 2 Сессия 3-4)						
Раздел 4. Менеджмент – управление внутриведомственным взаимодействием в решении социально-педагогической проблемы	33	29	4	2		2
Тема 4.1. Менеджмент – управления внутриведомственным взаимодействием в решении социально-педагогической проблемы.	17	15	2	1		1
Тема 4.2. Менеджмент – управления внутриведомственным взаимодействием в предупреждении отклоняющего поведения подростков.	16	14	2	1	1	
Раздел 5. Менеджмент межведомственного взаимодействия в решении социально-педагогической проблемы	33	27	6	2	2	2
Тема 5.1. Менеджмент – организация межведомственного взаимодействия в решении социально-педагогической проблемы.	18	14	4	1	1	2
Тема 5.2. Менеджмент – управления межведомственным взаимодействием в решении социально-педагогической проблемы.	15	13	2	1	1	

Раздел, тема	Виды учебной работы, академических часов					
	Всего	Самостоятельная работа	Контактная работа обучающихся с педагогическими работниками			
			Всего	Лекционные занятия	Практические занятия	Иная контактная работа
Раздел 6. Мониторинг и оценка качества менеджмента социально-педагогической деятельности.	33	29	4	2	2	
Тема 6.1. Мониторинг и оценка качества менеджмента – организации социально-педагогической деятельности.	17	15	2	1	1	
Тема 6.2. Мониторинг и оценка качества менеджмента – управления социально-педагогической деятельностью достижения прогнозируемой цели.	16	14	2	1	1	
Контроль промежуточной аттестации (час)	9					
Общий объем, часов	108	85	14	6	6	2
Форма промежуточной аттестации	<i>экзамен</i>					
Общий объем часов по дисциплине (модулю)	216	181	26	12	12	2

2.3. Содержание дисциплины (модуля)

РАЗДЕЛ 1. Менеджмент социально-педагогической деятельности, его сущность, содержание и сферы реализации.

Перечень изучаемых элементов содержания: истоки становления основ педагогического (социально-педагогического) менеджмента; социально-педагогическая деятельность и ее сущность; понятия: менеджмента, менеджмента социально-педагогической деятельности, сущность и содержание менеджмента – организации социально-педагогической деятельности; менеджмент – управление социально-педагогической деятельностью по достижению прогнозируемой цели; субъект организации социально-педагогической деятельности и требования, предъявляемые к нему; социальный педагог – субъект организации социально-педагогической деятельности; понятия «управление», «менеджмент (управление)»; «менеджмент (управление) социально-педагогической деятельностью»; сущность менеджмента – управление социально-педагогической деятельностью по достижению прогнозируемой цели; субъект менеджмента – управления социально-педагогической деятельностью, требования, предъявляемые к нему; социальный педагог субъект управления социально-педагогической

деятельностью в достижении прогнозируемой цели; корпоративная культура – качественная характеристика успешного менеджмента – управления социально-педагогической деятельностью коллектива.

Тема 1.1. Менеджмент – организация социально-педагогической деятельности, истоки, сущность, содержание.

Перечень изучаемых элементов содержания: истоки становления основ педагогического (социально-педагогического) менеджмента; социально-педагогическая деятельность и ее сущность; понятия менеджмента, менеджмента социально-педагогической деятельности; сущность и содержание менеджмента – организации социально-педагогической деятельности; менеджмент – управление социально-педагогической деятельностью по достижению прогнозируемой цели; субъект организации социально-педагогической деятельности и требования, предъявляемые к нему; социальный педагог – субъект организации социально-педагогической деятельности.

Тема 1.2. Менеджмент – управление социально-педагогической деятельностью по достижению прогнозируемой цели.

Перечень изучаемых элементов содержания: понятия: «управление», «менеджмент (управление)»; «менеджмент (управление) социально-педагогической деятельностью»; сущность менеджмента – управление социально-педагогической деятельностью по достижению прогнозируемой цели; субъект менеджмента – управления социально-педагогической деятельностью, требования, предъявляемые к нему; социальный педагог субъект управления социально-педагогической деятельностью в достижении прогнозируемой цели; корпоративная культура – качественная характеристика успешного менеджмента – управления социально-педагогической деятельностью коллектива.

РАЗДЕЛ 2. Технология менеджмента социально-педагогической деятельности, ее сущность, содержание и основные этапы

Перечень изучаемых элементов содержания: истоки становления понятия «технология»; «технология социально-педагогической деятельности», «технология менеджмента социально-педагогической деятельности; сущность технологии, технологии социально-педагогической деятельности, технологии менеджмента социально-педагогической деятельности; структура технологии менеджмента социально-педагогической деятельности; основные этапы технологии менеджмента социально-педагогической деятельности и их характеристика; сущность технологии менеджмента – управления социально-педагогической деятельности; структура технологии управления социально-педагогической деятельностью достижения прогнозируемой цели; основные этапы технологии управления социально-педагогической деятельностью; этап оценки ситуации управления социально-педагогической деятельностью; определение субъектов ситуации, их место в управлении социально-педагогической деятельностью, а также порядок управленческого взаимодействия; прогнозирование перспектив совместной социально-педагогической деятельности; определения цели управления; проектирование управления, направленного на достижение прогнозируемой цели, реализация управления, его мониторинга и необходимого корректирования, направленного на достижение прогнозируемой цели; оценка достижения прогнозируемой цели управления социально-педагогической деятельностью.

Тема 2.1. Технология менеджмента – организация социально-педагогической деятельности, ее сущность, содержание

Перечень изучаемых элементов содержания: истоки становления понятия «технология»; «технология социально-педагогической деятельности», «технология менеджмента социально-педагогической деятельности; сущность технологии, технологии социально-педагогической деятельности, технологии менеджмента социально-педагогической деятельности; структура технологии менеджмента социально-педагогической деятельности;

основные этапы технологии менеджмента социально-педагогической деятельности и их характеристика;

Тема 2.2. Технология менеджмента – управление социально-педагогической деятельностью достижения определенной цели.

Перечень изучаемых элементов содержания: сущность технологии менеджмента – управления социально-педагогической деятельностью; структура технологии управления социально-педагогической деятельностью достижения прогнозируемой цели; основные этапы технологии управления социально-педагогической деятельностью; социальный педагог – субъект управления социально-педагогической деятельностью достижения прогнозируемой цели и требования предъявляемые к нему; этап оценки ситуации управления социально-педагогической деятельностью; определение субъектов ситуации, их место в управлении социально-педагогической деятельностью, а также порядок управленческого взаимодействия; прогнозирование перспектив совместной социально-педагогической деятельности; определения цели управления; проектирование управления, направленного на достижение прогнозируемой цели, реализация управления, его мониторинга и необходимого корректирования, направленного на достижение прогнозируемой цели; оценка достижения прогнозируемой цели управления социально-педагогической деятельностью.

РАЗДЕЛ 3. Менеджмент внутриведомственного взаимодействия в решении социально-педагогической проблемы.

Перечень изучаемых элементов содержания: внутриведомственное взаимодействие, его сущность и содержание; внутриведомственное взаимодействие в решении социально-педагогической проблемы, его сущность и содержание; субъект организации внутриведомственного взаимодействия в решении социально-педагогической проблемы, требования, предъявляемые к нему; типичные проблемы, требующие организации внутриведомственного взаимодействия; технология организации (менеджмента) внутриведомственного взаимодействия в решении частной проблемы и оценки ее результативности; характеристика основных этапов менеджмента внутриведомственного взаимодействия в решении частной проблемы и оценки ее результативности; организованный досуг, его назначение, сущность и содержание; внутриведомственное взаимодействие по вовлечению в организованный досуг обучающихся, его сущность и содержание; субъект внутриведомственного взаимодействия по вовлечению в организованный досуг обучающихся; особенности технологии организации (менеджмента) внутриведомственного взаимодействия по вовлечению в организованный досуг обучающихся и формированию у них культуры досуга; основные этапы менеджмента внутриведомственного взаимодействия по вовлечению в организованный досуг обучающихся и их характеристика

Тема 3.1. Менеджмент – организация внутриведомственного взаимодействия в решении социально-педагогической проблемы

Перечень изучаемых элементов содержания: внутриведомственное взаимодействие, его сущность и содержание; внутриведомственное взаимодействие в решении социально-педагогической проблемы, его сущность и содержание; субъект организации внутриведомственного взаимодействия в решении социально-педагогической проблемы, требования, предъявляемые к нему; типичные проблемы, требующие организации внутриведомственного взаимодействия; технология организации (менеджмента) внутриведомственного взаимодействия в решении частной проблемы и оценки ее результативности; характеристика основных этапов менеджмента внутриведомственного взаимодействия в решении частной проблемы и оценки ее результативности.

Тема 3.2. Менеджмент – организация внутриведомственного взаимодействия в стимулировании организованного досуга обучающихся.

Перечень изучаемых элементов содержания: организованный досуг, его назначение, сущность и содержание; внутриведомственное взаимодействие по вовлечению в организованный досуг обучаемых, его сущность и содержание; субъект внутриведомственного взаимодействия по вовлечению в организованный досуг обучаемых; особенности технологии организации (менеджмента) внутриведомственного взаимодействия по вовлечению в организованный досуг обучаемых и формировании у них культуры досуга; основные этапы менеджмента внутриведомственного взаимодействия по вовлечению в организованный досуг обучаемых и их характеристика.

РАЗДЕЛ 4. Менеджмент – управления внутриведомственным взаимодействием в решении социально-педагогической проблемы.

Перечень изучаемых элементов содержания: ситуации, требующие внутриведомственного управления социально-педагогической деятельностью, и их особенности; необходимость, сущность и содержание управления внутриведомственным взаимодействием в решении социально-педагогической проблемы; субъект управления внутриведомственным взаимодействием в решении социально-педагогической проблемы, требования, предъявляемые к нему; особенности (технология) управления (менеджмента) внутриведомственного взаимодействия в решении частной проблемы и характеристика его этапов; предупреждение (профилактика) отклоняющего поведения подростка, ее сущность и содержание; системность в профилактике отклоняющего поведения подростков; необходимость, сущность и содержание управления внутриведомственным взаимодействием предупреждения отклоняющего поведения подростков организации; субъект управления внутриведомственным взаимодействием предупреждения отклоняющего поведения подростков организации, требования, предъявляемые к нему; особенности управления (менеджмента) внутриведомственного взаимодействия предупреждения отклоняющего поведения подростков организации и характеристика его этапов

Тема 4.1. Менеджмент – управления внутриведомственным взаимодействием в решении социально-педагогической проблемы.

Перечень изучаемых элементов содержания: ситуации, требующие внутриведомственного управления социально-педагогической деятельностью, и их особенности; необходимость, сущность и содержание управления внутриведомственным взаимодействием в решении социально-педагогической проблемы; субъект управления внутриведомственным взаимодействием в решении социально-педагогической проблемы, требования, предъявляемые к нему; особенности (технология) управления (менеджмента) внутриведомственного взаимодействия в решении частной проблемы и характеристика его этапов.

Тема 4.2. Менеджмент – управления внутриведомственным взаимодействием в предупреждении отклоняющего поведения подростков.

Перечень изучаемых элементов содержания: предупреждение (профилактика) отклоняющего поведения подростка, ее сущность и содержание; системность в профилактике отклоняющего поведения подростков; необходимость, сущность и содержание управления внутриведомственным взаимодействием предупреждения отклоняющего поведения подростков организации; субъект управления внутриведомственным взаимодействием предупреждения отклоняющего поведения подростков организации, требования, предъявляемые к нему; особенности управления (менеджмента) внутриведомственного взаимодействия предупреждения отклоняющего поведения подростков организации и характеристика его этапов.

РАЗДЕЛ 5. Менеджмент межведомственного взаимодействия в решении социально-педагогической проблемы.

Перечень изучаемых элементов содержания: ситуации, требующие межведомственного взаимодействия в решении социально-педагогической проблемы и их

характеристика; необходимость, сущность и содержание межведомственного взаимодействия в решении социально-педагогической проблемы; субъект организации межведомственного взаимодействия в решении социально-педагогической проблемы, требования, предъявляемые к нему; особенности (технология) менеджмента межведомственного взаимодействия решения частной социально-педагогической проблемы и характеристика ее этапов; ситуации, требующие управления межведомственным взаимодействием социально-педагогической деятельностью, и их особенности; необходимость, сущность и содержание управления межведомственным взаимодействием в решении социально-педагогической проблемы; субъект управления межведомственным взаимодействием в решении социально-педагогической проблемы, требования, предъявляемые к нему; особенности (технология) управления (менеджмента) межведомственным взаимодействием в решении частной проблемы и характеристика его этапов.

Тема 5.1. Менеджмент – организация межведомственного взаимодействия в решении социально-педагогической проблемы.

Перечень изучаемых элементов содержания: ситуации, требующие межведомственного взаимодействия в решении социально-педагогической проблемы и их характеристика; необходимость, сущность и содержание межведомственного взаимодействия в решении социально-педагогической проблемы; субъект организации внутриведомственного взаимодействия в решении социально-педагогической проблемы, требования, предъявляемые к нему; особенности (технология) менеджмента межведомственного взаимодействия решения частной социально-педагогической проблемы и характеристика ее этапов.

Тема 5.2. Менеджмент – управления межведомственным взаимодействием в решении социально-педагогической проблемы.

Перечень изучаемых элементов содержания: ситуации, требующие управления межведомственным взаимодействием социально-педагогической деятельностью, и их особенности; необходимость, сущность и содержание управления межведомственным взаимодействием в решении социально-педагогической проблемы; субъект управления межведомственным взаимодействием в решении социально-педагогической проблемы, требования, предъявляемые к нему; особенности (технология) управления (менеджмента) межведомственным взаимодействием в решении частной проблемы и характеристика его этапов.

РАЗДЕЛ 6. Мониторинг и оценка качества менеджмента социально-педагогической деятельности.

Перечень изучаемых элементов содержания: мониторинг, его назначение, сущность и место в организации социально-педагогической деятельности; мониторинг в реализации плана социально-педагогической деятельности и мониторинг в изменении результата социально-педагогической деятельности; качественные характеристики организации социально-педагогической деятельности; необходимость, сущность и содержание оценки качества менеджмента – организации социально-педагогической деятельности; мониторинг, его назначение, сущность и место в реализации управления социально-педагогической деятельности; мониторинг в реализации плана управленческой деятельности; качественные характеристики управленческой деятельности; необходимость, сущность и содержание оценки качества менеджмента (управления) социально-педагогической деятельности по решению частной проблемы.

Тема 6.1. Мониторинг и оценка качества менеджмента – организации социально-педагогической деятельности.

Перечень изучаемых элементов содержания: мониторинг, его назначение, сущность и место в организации социально-педагогической деятельности; мониторинг в реализации плана социально-педагогической деятельности и мониторинг в изменении результата социально-

педагогической деятельности; качественные характеристики организации социально-педагогической деятельности; необходимость, сущность и содержание оценки качества менеджмента – организации социально-педагогической деятельности.

Тема 6.2. Мониторинг и оценка качества менеджмента – управления социально-педагогической деятельностью достижения прогнозируемой цели.

Перечень изучаемых элементов содержания: мониторинг, его назначение, сущность и место в реализации управления социально-педагогической деятельностью; мониторинг в реализации плана управленческой деятельности; качественные характеристики управленческой деятельности; необходимость, сущность и содержание оценки качества менеджмента (управления) социально-педагогической деятельности по решению частной проблемы.

ЗАДАНИЯ К ПРАКТИЧЕСКИМ ЗАНЯТИЯМ РАЗДЕЛА 1

Тема практического занятия 1.1: Менеджмент – организация социально-педагогической деятельности, истоки, сущность, содержание.

Форма практического задания: дискуссия

1. Истоки становления основ педагогического (социально-педагогического) менеджмента.
2. Сущность и содержание менеджмента – организации социально-педагогической деятельности.
3. Сущность и содержание менеджмент – управление социально-педагогической деятельностью по достижению прогнозируемой цели.

Тема практического занятия 1.2. Менеджмент – управление социально-педагогической деятельностью по достижению прогнозируемой цели.

Форма практического задания: дискуссия

1. Сущность и содержание менеджмента – управление социально-педагогической деятельностью по достижению прогнозируемой цели.
2. Социальный педагог – субъект управления социально-педагогической деятельностью, требования, предъявляемые к нему.
3. Корпоративная культура – качественная характеристика успешного менеджмента – управления социально-педагогической деятельностью коллектива.

ЗАДАНИЯ К ПРАКТИЧЕСКИМ ЗАНЯТИЯМ РАЗДЕЛА 2

Тема практического занятия 2.1: Технология менеджмента – организация социально-педагогической деятельности, ее сущность, содержание.

Форма практического задания: дискуссия

1. Сущность и содержание технологии менеджмента социально-педагогической деятельности.
2. Структура технологии менеджмента социально-педагогической деятельности и характеристика ее этапов.

Тема практического занятия 2.2. Менеджмент – управление социально-педагогической деятельностью по достижению прогнозируемой цели.

Форма практического задания: дискуссия

1. Сущность и содержание технологии менеджмента – управления социально-педагогической деятельности.
2. Структура технологии управления социально-педагогической деятельностью достижения прогнозируемой цели и характеристика ее этапов.

ЗАДАНИЯ К ПРАКТИЧЕСКИМ ЗАНЯТИЯМ РАЗДЕЛА 3

Тема практического занятия 3.1. Менеджмент внутриведомственного взаимодействия в решении социально-педагогической проблемы.

Форма практического задания: дискуссия

1. Внутриведомственное взаимодействие в решении социально-педагогической проблемы, его сущность и содержание.
2. Субъект организации внутриведомственного взаимодействия в решении социально-педагогической проблемы, требования, предъявляемые к нему.
3. Технология организации (менеджмента) внутриведомственного взаимодействия в решении частной проблемы и оценки ее результативности.

Тема практического занятия 3.2. Менеджмент – организация внутриведомственного взаимодействия в стимулировании организованного досуга обучаемых.

Форма практического задания: дискуссия

1. Организованный досуг, его назначение, сущность и содержание.
2. Внутриведомственное взаимодействие по вовлечению в организованный досуг обучаемых, его сущность и содержание.
3. Технология организации (менеджмента) внутриведомственного взаимодействия по вовлечению в организованный досуг обучаемых и формированию у них культуры досуга.

ЗАДАНИЯ К ПРАКТИЧЕСКИМ ЗАНЯТИЯМ РАЗДЕЛА 4

Тема практического занятия 4.1. Менеджмент – управления внутриведомственным взаимодействием в решении социально-педагогической проблемы.

Форма практического задания: дискуссия

1. Ситуации, требующие внутриведомственного управления социально-педагогической деятельностью, и их особенности.
2. Необходимость, сущность и содержание управления внутриведомственным взаимодействием в решении социально-педагогической проблемы.
3. Технология управления (менеджмента) внутриведомственного взаимодействия в решении частной проблемы и характеристика его этапов.

Тема практического занятия 4.2. Менеджмент – управления внутриведомственным взаимодействием в предупреждении отклоняющего поведения подростков.

Форма практического задания: дискуссия.

1. Предупреждение (профилактика) отклоняющего поведения подростка, ее сущность и содержание.
2. Необходимость, сущность и содержание управления внутриведомственным взаимодействием предупреждения отклоняющего поведения подростков организации.
3. Технология управления (менеджмента) внутриведомственного взаимодействия предупреждения отклоняющего поведения подростков организации и характеристика его этапов.

ЗАДАНИЯ К ПРАКТИЧЕСКИМ ЗАНЯТИЯМ РАЗДЕЛА 5

Тема практического занятия 5.1. Менеджмент – организация межведомственного взаимодействия в решении социально-педагогической проблемы.

Форма практического задания: дискуссия.

Возможные темы дискуссии.

1. Ситуации, требующие межведомственного взаимодействия в решении социально-педагогической проблемы и их характеристика.
2. Необходимость, сущность и содержание межведомственного взаимодействия в решении социально-педагогической проблемы.

3. Социальный педагог – субъект организации внутриведомственного взаимодействия в решении социально-педагогической проблемы, требования, предъявляемые к нему.
4. Технология менеджмента межведомственного взаимодействия решения частной социально-педагогической проблемы и характеристика ее этапов.

Тема практического занятия 5.2. Менеджмент – управления межведомственным взаимодействием в решении социально-педагогической проблемы.

Форма практического задания: вопросы для самоподготовки.

1. Ситуации, требующие управлением межведомственным взаимодействием социально-педагогической деятельностью, и их особенности.
2. Необходимость, сущность и содержание управления внутриведомственным взаимодействием в решении социально-педагогической проблемы.
3. Технология управления (менеджмента) межведомственным взаимодействием в решении частной проблемы и характеристика его этапов.

ЗАДАНИЯ К ПРАКТИЧЕСКИМ ЗАНЯТИЯМ РАЗДЕЛА 6

Тема практического занятия 6.1. Мониторинг и оценка качества менеджмента – организации социально-педагогической деятельности.

Форма практического задания: дискуссия.

Возможные темы дискуссии.

1. Мониторинг, его назначение в организации социально-педагогической деятельности.
2. Качественные характеристики организации социально-педагогической деятельности.
3. Необходимость, сущность и содержание оценки качества менеджмента – организации социально-педагогической деятельности.

Тема практического занятия 6.2. Мониторинг и оценка качества менеджмента – управления социально-педагогической деятельностью достижения прогнозируемой цели.

Форма практического задания: дискуссия.

1. Мониторинг, его назначение в реализации плана управленческой социально-педагогической деятельности.
2. Качественные характеристики управленческой деятельности.
3. Необходимость, сущность и содержание оценки качества менеджмента (управления) социально-педагогической деятельностью решения частной проблемы.

РУБЕЖНЫЙ КОНТРОЛЬ К РАЗДЕЛУ 1. Менеджмент социально-педагогической деятельности, его сущность, содержание и сферы реализации.

Форма рубежного контроля – контрольная работа.

Вариант 1:

1. Истоки становления основ педагогического (социально-педагогического) менеджмента.
2. Сущность и содержание менеджмента – организации социально-педагогической деятельности.
3. Сущность и содержание менеджмента – управление социально-педагогической деятельностью по достижению прогнозируемой цели.

Вариант 2:

1. Сущность и содержание менеджмента – управление социально-педагогической деятельностью по достижению прогнозируемой цели.

2. Социальный педагог – субъект управления социально-педагогической деятельностью, требования, предъявляемые к нему.
3. Корпоративная культура – качественная характеристика успешного менеджмента – управления социально-педагогической деятельностью коллектива.

РУБЕЖНЫЙ КОНТРОЛЬ К РАЗДЕЛУ 2. Технология менеджмента социально-педагогической деятельности, ее сущность, содержание и основные этапы

Форма рубежного контроля – контрольная работа.

Вариант 1:

1. Сущность и содержание технологии менеджмента социально-педагогической деятельности.
2. Социальный педагог – субъект реализации технологии менеджмента социально-педагогической деятельности и требования, предъявляемые к нему.
3. Структура технологии менеджмента социально-педагогической деятельности и характеристика ее этапов.

Вариант 2:

1. Сущность и содержание технологии менеджмента – управления социально-педагогической деятельности.
2. Социальный педагог – субъект реализации технологии менеджмента – управления социально-педагогической деятельности и требования, предъявляемые к нему.
3. Структура технологии управления социально-педагогической деятельностью достижения прогнозируемой цели и характеристика ее этапов.

РУБЕЖНЫЙ КОНТРОЛЬ К РАЗДЕЛУ 3. Менеджмент внутриведомственного взаимодействия в решении социально-педагогической проблемы.

Форма рубежного контроля – контрольная работа.

Вариант 1:

1. Организованный досуг, его назначение, сущность и содержание.
2. Внутриведомственное взаимодействие по вовлечению в организованный досуг обучающихся, его сущность и содержание.
3. Технология организации (менеджмента) внутриведомственного взаимодействия по вовлечению в организованный досуг обучающихся и формированию у них культуры досуга.

Вариант 2:

1. Ситуации, требующие внутриведомственного управления социально-педагогической деятельностью, и их особенности.
2. Необходимость, сущность и содержание управления внутриведомственным взаимодействием в решении социально-педагогической проблемы.
3. Технология управления (менеджмента) внутриведомственного взаимодействия в решении частной проблемы и характеристика его этапов.

**РУБЕЖНЫЙ КОНТРОЛЬ К РАЗДЕЛУ 4. Менеджмент – управления внутриведомственным взаимодействием в решении социально-педагогической проблемы.
Форма рубежного контроля – контрольная работа.**

Вариант 1:

1. Ситуации, требующие внутриведомственного управления социально-педагогической деятельностью, и их особенности.
2. Необходимость, сущность и содержание управления внутриведомственным взаимодействием в решении социально-педагогической проблемы.
3. Технология управления (менеджмента) внутриведомственного взаимодействия в решении частной проблемы и характеристика его этапов.

Вариант 2:

1. Предупреждение (профилактика) отклоняющего поведения подростка, ее сущность и содержание.
2. Необходимость, сущность и содержание управления внутриведомственным взаимодействием предупреждения отклоняющего поведения подростков организации.
3. Технология управления (менеджмента) внутриведомственного взаимодействия предупреждения отклоняющего поведения подростков организации и характеристика его этапов.

**РУБЕЖНЫЙ КОНТРОЛЬ К РАЗДЕЛУ 5. Менеджмент межведомственного взаимодействия в решении социально-педагогической проблемы.
Форма рубежного контроля – контрольная работа.**

Вариант 1:

1. Необходимость, сущность и содержание межведомственного взаимодействия в решении социально-педагогической проблемы.
2. Социальный педагог – субъект организации внутриведомственного взаимодействия в решении социально-педагогической проблемы, требования, предъявляемые к нему.
3. Технология менеджмента межведомственного взаимодействия решения частной социально-педагогической проблемы и характеристика ее этапов.

Вариант 2:

1. Ситуации, требующие управлением межведомственным взаимодействием социально-педагогической деятельностью, и их особенности.
2. Необходимость, сущность и содержание управления межведомственным взаимодействием в решении социально-педагогической проблемы.
3. Технология управления (менеджмента) межведомственным взаимодействием в решении частной проблемы и характеристика его этапов.

**РУБЕЖНЫЙ КОНТРОЛЬ К РАЗДЕЛУ 6. Мониторинг и оценка качества менеджмента социально-педагогической деятельности
Форма рубежного контроля – контрольная работа.**

Вариант 1:

1. Мониторинг, его назначение в организации социально-педагогической деятельности.
2. Качественные характеристики организации социально-педагогической деятельности.
3. Необходимость, сущность и содержание оценки качества менеджмента – организации социально-педагогической деятельности.

Вариант 2:

1. Мониторинг, его назначение в реализации плана управленческой социально-педагогической деятельности.
2. Качественные характеристики управленческой деятельности.
3. Необходимость, сущность и содержание оценки качества менеджмента (управления) социально-педагогической деятельностью решения частной проблемы.

**РАЗДЕЛ 3. УЧЕБНО-МЕТОДИЧЕСКОЕ ОБЕСПЕЧЕНИЕ
САМОСТОЯТЕЛЬНОЙ РАБОТЫ ОБУЧАЮЩИХСЯ ПО ДИСЦИПЛИНЕ
(МОДУЛЮ)**

3.1. Виды самостоятельной работы обучающихся по дисциплине (модулю)

Заочной формы обучения

Раздел, тема	Количество часов	Вид самостоятельной работы
Модуль 1. (семестр 3-4)		
Раздел 1. Менеджмент социально-педагогической деятельности, его сущность, содержание и сферы реализации	32	Контрольная работа
Раздел 2. Технология менеджмента социально-педагогической деятельности, ее сущность, содержание и основные этапы	32	Контрольная работа
Раздел 3. Менеджмент внутриведомственного взаимодействия в решении социально-педагогической проблемы	32	Контрольная работа
Общий объем по модулю/семестру, часов	96	
Раздел 4. Менеджмент – управление внутриведомственным взаимодействием в решении социально-педагогической проблемы	29	Контрольная работа
Раздел 5. Менеджмент межведомственного взаимодействия в решении социально-педагогической проблемы	27	Контрольная работа
Раздел 6. Мониторинг и оценка качества менеджмента социально-педагогической деятельности.	29	Контрольная работа

Общий объем по модулю/семестру, часов	85	
Общий объем по дисциплине (модулю), часов	181	

3.2. Задания для самостоятельной работы

Задания для самостоятельной работы к Разделу 1

Вопросы для самостоятельной работы к Разделу 1

1. Истоки становления основ педагогического (социально-педагогического) менеджмента.
2. Социально-педагогическая деятельность и ее сущность.
3. Понятия: менеджмента, менеджмента социально-педагогической деятельности.
4. Сущность и содержание менеджмента – организации социально-педагогической деятельности.
5. Менеджмент – управление социально-педагогической деятельностью по достижению прогнозируемой целью.
6. Социальный педагог – субъект организации социально-педагогической деятельностью и требования, предъявляемые к нему.
7. Понятия: «управление», «менеджмент (управление)»; «менеджмент (управление) социально-педагогической деятельностью».
8. Сущность менеджмента – управление социально-педагогической деятельностью по достижению прогнозируемой цели.
9. Социальный педагог – субъект управления социально-педагогической деятельностью в достижении прогнозируемой цели.
10. Корпоративная культура – качественная характеристика успешного менеджмента – управления социально-педагогической деятельностью коллектива.

Литература для самостоятельного изучения к Разделу 1.

1. Беличева, С. А. Социально-педагогическая диагностика и сопровождение социализации несовершеннолетних: учебное пособие для вузов / С. А. Беличева, А. Б. Белинская. — 2-е изд. — Москва: Издательство Юрайт, 2024. — 304 с. — (Высшее образование). — ISBN 978-5-534-10433-2. — Текст: электронный // Образовательная платформа Юрайт [сайт]. — URL: <https://urait.ru/bcode/541550> (дата обращения: 20.02.2024).
2. Социальная педагогика: учебник и практикум для вузов / Н. А. Соколова [и др.]; под общей редакцией Н. А. Соколовой. — 2-е изд., испр. и доп. — Москва: Издательство Юрайт, 2024. — 211 с. — (Высшее образование). — ISBN 978-5-534-16262-2. — Текст: электронный // Образовательная платформа Юрайт [сайт]. — URL: <https://urait.ru/bcode/537866> (дата обращения: 20.02.2024).
3. Социальная педагогика: учебник и практикум для вузов / В. С. Торохтий [и др.]; под общей редакцией В. С. Торохтия. — Москва: Издательство Юрайт, 2024. — 453 с. — (Высшее образование). — ISBN 978-5-534-16350-6. — Текст: электронный // Образовательная платформа Юрайт [сайт]. — URL: <https://urait.ru/bcode/536095> (дата обращения: 20.02.2024).

Вопросы для самостоятельной работы к Разделу 2

1. Истоки становления понятия «технология»; «технология социально-педагогической деятельности», «технология менеджмента социально-педагогической деятельности».
2. Сущность технологии менеджмента социально-педагогической деятельности.
3. Структура технологии менеджмента социально-педагогической деятельности.

4. Основные этапы технологии менеджмента социально-педагогической деятельности и их характеристика.
5. Сущность технологии менеджмента – управления социально-педагогической деятельности.
6. Структура технологии управления социально-педагогической деятельностью достижения прогнозируемой цели.
7. Основные этапы технологии управления социально-педагогической деятельностью.
8. Этап оценки ситуации управления социально-педагогической деятельностью.
9. Определение субъектов управления социально-педагогической деятельностью в ситуации.
10. Прогнозирование и проектирование управления, направленного на достижение прогнозируемой цели.

Литература для самостоятельного изучения к Разделу 2.

1. Беличева, С. А. Социально-педагогическая диагностика и сопровождение социализации несовершеннолетних: учебное пособие для вузов / С. А. Беличева, А. Б. Белинская. — 2-е изд. — Москва: Издательство Юрайт, 2024. — 304 с. — (Высшее образование). — ISBN 978-5-534-10433-2. — Текст: электронный // Образовательная платформа Юрайт [сайт]. — URL: <https://urait.ru/bcode/541550> (дата обращения: 20.02.2024).
2. Социальная педагогика: учебник и практикум для вузов / Н. А. Соколова [и др.]; под общей редакцией Н. А. Соколовой. — 2-е изд., испр. и доп. — Москва: Издательство Юрайт, 2024. — 211 с. — (Высшее образование). — ISBN 978-5-534-16262-2. — Текст: электронный // Образовательная платформа Юрайт [сайт]. — URL: <https://urait.ru/bcode/537866> (дата обращения: 20.02.2024).
3. Социальная педагогика: учебник и практикум для вузов / В. С. Торохтий [и др.]; под общей редакцией В. С. Торохтия. — Москва: Издательство Юрайт, 2024. — 453 с. — (Высшее образование). — ISBN 978-5-534-16350-6. — Текст: электронный // Образовательная платформа Юрайт [сайт]. — URL: <https://urait.ru/bcode/536095> (дата обращения: 20.02.2024).

Вопросы для самостоятельной работы к Разделу 3

1. Внутриведомственное взаимодействие, его сущность и содержание.
2. Внутриведомственное взаимодействие в решении социально-педагогической проблемы, его сущность и содержание.
3. Субъект организации внутриведомственного взаимодействия в решении социально-педагогической проблемы, требования, предъявляемые к нему.
4. Типичные проблемы, требующие организации внутриведомственного взаимодействия.
5. Технология организации (менеджмента) внутриведомственного взаимодействия в решении частной проблемы и оценки ее результативности.
6. Характеристика основных этапов менеджмента внутриведомственного взаимодействия в решении частной проблемы и оценки ее результативности.
7. Организованный досуг, его назначение, сущность и содержание.
8. Внутриведомственное взаимодействие по вовлечению в организованный досуг обучающихся, его сущность и содержание.
9. Социальный педагог – субъект внутриведомственного взаимодействия по вовлечению в организованный досуг обучающихся.
10. Технология организации (менеджмента) внутриведомственного взаимодействия по вовлечению в организованный досуг обучающихся и формированию у них культуры досуга.
11. Основные этапы менеджмента внутриведомственного взаимодействия по вовлечению в организованный досуг обучающихся и их характеристика

Литература для самостоятельного изучения к Разделу 3.

1. Беличева, С. А. Социально-педагогическая диагностика и сопровождение социализации несовершеннолетних: учебное пособие для вузов / С. А. Беличева, А. Б. Белинская. — 2-е изд. — Москва: Издательство Юрайт, 2024. — 304 с. — (Высшее образование). — ISBN 978-5-534-10433-2. — Текст: электронный // Образовательная платформа Юрайт [сайт]. — URL: <https://urait.ru/bcode/541550> (дата обращения: 20.02.2024).
2. Социальная педагогика: учебник и практикум для вузов / Н. А. Соколова [и др.]; под общей редакцией Н. А. Соколовой. — 2-е изд., испр. и доп. — Москва: Издательство Юрайт, 2024. — 211 с. — (Высшее образование). — ISBN 978-5-534-16262-2. — Текст: электронный // Образовательная платформа Юрайт [сайт]. — URL: <https://urait.ru/bcode/537866> (дата обращения: 20.02.2024).
3. Социальная педагогика: учебник и практикум для вузов / В. С. Торохтий [и др.]; под общей редакцией В. С. Торохтия. — Москва: Издательство Юрайт, 2024. — 453 с. — (Высшее образование). — ISBN 978-5-534-16350-6. — Текст: электронный // Образовательная платформа Юрайт [сайт]. — URL: <https://urait.ru/bcode/536095> (дата обращения: 20.02.2024).

Вопросы для самостоятельной работы к Разделу 4.

1. Ситуации, требующие внутриведомственного управления социально-педагогической деятельностью, и их особенности.
2. Необходимость, сущность и содержание управления внутриведомственным взаимодействием в решении социально-педагогической проблемы.
3. Социальный педагог – субъект управления внутриведомственным взаимодействием в решении социально-педагогической проблемы, требования, предъявляемые к нему.
4. Технология управления (менеджмента) внутриведомственного взаимодействия в решении частной проблемы и характеристика его этапов.
5. Предупреждение (профилактика) отклоняющего поведения подростка, ее сущность и содержание.
6. Системность в профилактике отклоняющего поведения подростков и ее сущность.
7. Необходимость, сущность и содержание управления внутриведомственным взаимодействием предупреждения отклоняющего поведения подростков организации.
8. Социальный педагог – субъект управления внутриведомственным взаимодействием предупреждения отклоняющего поведения подростков организации, требования, предъявляемые к нему.
9. Технология управления (менеджмента) внутриведомственного взаимодействия предупреждения отклоняющего поведения подростков организации и характеристика его этапов

Литература для самостоятельного изучения к Разделу 4.

1. Беличева, С. А. Социально-педагогическая диагностика и сопровождение социализации несовершеннолетних: учебное пособие для вузов / С. А. Беличева, А. Б. Белинская. — 2-е изд. — Москва: Издательство Юрайт, 2024. — 304 с. — (Высшее образование). — ISBN 978-5-534-10433-2. — Текст: электронный // Образовательная платформа Юрайт [сайт]. — URL: <https://urait.ru/bcode/541550> (дата обращения: 20.02.2024).
2. Социальная педагогика: учебник и практикум для вузов / Н. А. Соколова [и др.]; под общей редакцией Н. А. Соколовой. — 2-е изд., испр. и доп. — Москва: Издательство Юрайт, 2024. — 211 с. — (Высшее образование). — ISBN 978-5-534-16262-2. — Текст: электронный // Образовательная платформа Юрайт [сайт]. — URL: <https://urait.ru/bcode/537866> (дата обращения: 20.02.2024).
3. Социальная педагогика: учебник и практикум для вузов / В. С. Торохтий [и др.]; под общей редакцией В. С. Торохтия. — Москва: Издательство Юрайт, 2024. — 453 с. — (Высшее образование). — ISBN 978-5-534-16350-6. — Текст: электронный //

Вопросы для самостоятельной работы к Разделу 5

1. Ситуации, требующие межведомственного взаимодействия в решении социально-педагогической проблемы и их характеристика.
2. Необходимость, сущность и содержание межведомственного взаимодействия в решении социально-педагогической проблемы.
3. Социальный педагог – субъект организации межведомственного взаимодействия в решении социально-педагогической проблемы, требования, предъявляемые к нему.
4. Технология менеджмента межведомственного взаимодействия решения частной социально-педагогической проблемы и характеристика ее этапов.
5. Ситуации, требующие межведомственного управления социально-педагогической деятельностью, и их особенности.
6. Необходимость, сущность и содержание управления внутриведомственным взаимодействием в решении социально-педагогической проблемы.
7. Социальный педагог – субъект управления межведомственным взаимодействием в решении социально-педагогической проблемы, требования, предъявляемые к нему.
8. Технология управления (менеджмента) межведомственным взаимодействием в решении частной проблемы и характеристика его этапов.

Литература для самостоятельного изучения к Разделу 5.

1. Беличева, С. А. Социально-педагогическая диагностика и сопровождение социализации несовершеннолетних: учебное пособие для вузов / С. А. Беличева, А. Б. Белинская. — 2-е изд. — Москва: Издательство Юрайт, 2024. — 304 с. — (Высшее образование). — ISBN 978-5-534-10433-2. — Текст: электронный // Образовательная платформа Юрайт [сайт]. — URL: <https://urait.ru/bcode/541550> (дата обращения: 20.02.2024).
2. Социальная педагогика: учебник и практикум для вузов / Н. А. Соколова [и др.]; под общей редакцией Н. А. Соколовой. — 2-е изд., испр. и доп. — Москва: Издательство Юрайт, 2024. — 211 с. — (Высшее образование). — ISBN 978-5-534-16262-2. — Текст: электронный // Образовательная платформа Юрайт [сайт]. — URL: <https://urait.ru/bcode/537866> (дата обращения: 20.02.2024).
3. Социальная педагогика: учебник и практикум для вузов / В. С. Торохтий [и др.]; под общей редакцией В. С. Торохтия. — Москва: Издательство Юрайт, 2024. — 453 с. — (Высшее образование). — ISBN 978-5-534-16350-6. — Текст: электронный // Образовательная платформа Юрайт [сайт]. — URL: <https://urait.ru/bcode/536095> (дата обращения: 20.02.2024).

Вопросы для самостоятельной работы к Разделу 6

1. Мониторинг, его назначение, сущность и место в организации социально-педагогической деятельности.
2. Мониторинг в реализации плана реализации социально-педагогической деятельности.
3. Мониторинг в коррекции социально-педагогической деятельности по результату.
4. Качественные характеристики менеджмента (организации) социально-педагогической деятельности.
5. Необходимость, сущность и содержание оценки качества менеджмента – организации социально-педагогической деятельности.
6. Мониторинг, его назначение, сущность и место в реализации управления социально-педагогической деятельности.
7. Мониторинг в реализации плана управленческой деятельности.

8. Качественные характеристики управленческой социально-педагогической деятельности.

9. Необходимость, сущность и содержание оценки качества менеджмента (управления) социально-педагогической деятельности по решению частной проблемы.

Литература для самостоятельного изучения к Разделу 6.

1. Беличева, С. А. Социально-педагогическая диагностика и сопровождение социализации несовершеннолетних: учебное пособие для вузов / С. А. Беличева, А. Б. Белинская. — 2-е изд. — Москва: Издательство Юрайт, 2024. — 304 с. — (Высшее образование). — ISBN 978-5-534-10433-2. — Текст: электронный // Образовательная платформа Юрайт [сайт]. — URL: <https://urait.ru/bcode/541550> (дата обращения: 20.02.2024).
2. Социальная педагогика: учебник и практикум для вузов / Н. А. Соколова [и др.]; под общей редакцией Н. А. Соколовой. — 2-е изд., испр. и доп. — Москва: Издательство Юрайт, 2024. — 211 с. — (Высшее образование). — ISBN 978-5-534-16262-2. — Текст: электронный // Образовательная платформа Юрайт [сайт]. — URL: <https://urait.ru/bcode/537866> (дата обращения: 20.02.2024).
3. Социальная педагогика: учебник и практикум для вузов / В. С. Торохтий [и др.]; под общей редакцией В. С. Торохтия. — Москва: Издательство Юрайт, 2024. — 453 с. — (Высшее образование). — ISBN 978-5-534-16350-6. — Текст: электронный // Образовательная платформа Юрайт [сайт]. — URL: <https://urait.ru/bcode/536095> (дата обращения: 20.02.2024).

3.3. Методические указания к самостоятельной работе по дисциплине (модулю)

Освоение слушателями программы предполагает изучение материалов дисциплин (модулей) в ходе самостоятельной работы.

Для успешного освоения дисциплины (модуля) и достижения поставленных целей необходимо внимательно ознакомиться с рабочей программой дисциплины (модуля), доступной в электронной информационно-образовательной среде РГСУ.

Следует обратить внимание на списки основной и дополнительной литературы, на предлагаемые преподавателем ресурсы информационно-телекоммуникационной сети Интернет. Эта информация необходима для самостоятельной работы обучающегося.

Для более углубленного изучения темы задания для самостоятельной работы рекомендуется выполнять параллельно с изучением данной темы. При выполнении заданий по возможности используйте наглядное представление материала.

Самостоятельная работа включает разнообразный комплекс видов и форм работы обучающихся.

Написание реферата (доклада).

Требования к структуре реферата (доклада):

Работа должна содержать систематизацию и краткое изложение материала из не менее 5-и литературных источников (монографий, научных статей и докладов) по выбранной теме.

Основные требования к оформлению:

Структура доклада (реферата): 1) титульный лист; 2) содержание (в нем последовательно указываются названия пунктов доклада (реферата), указываются страницы, с которых начинается каждый пункт); 3) введение (формулируется суть исследуемой проблемы, обосновывается выбор темы, определяются ее значимость и актуальность, указываются цель и задачи доклада (реферата), дается характеристика используемой литературы); 4) основная часть (каждый раздел ее доказательно раскрывает исследуемый вопрос); 5) выводы и заключение (подводятся итоги или делается обобщенный вывод по теме доклада (реферата)); 6) литература.

Доклад (реферат) оформляется на одной стороне листа белой бумаги формата А4 (210x297 мм). Интервал межстрочный -полуторный. Цвет шрифта - черный. Гарнитура шрифта основного текста - «Times New Roman» или аналогичная. Кегль (размер) от 12 до 14 пунктов. Размеры полей страницы (не менее): правое 10 мм, верхнее – 15 мм, нижнее – 20 мм, левое - 25 мм. Формат абзаца: полное выравнивание («по ширине»). Отступ красной строки одинаковый по всему тексту – 15 мм. Страницы должны быть пронумерованы с учётом титульного листа (на титульном листе номер страницы не ставится). В работах используются цитаты, статистические материалы. Эти данные оформляются в виде сносок (ссылок и примечаний). Внутритекстовые, подстрочные и затекстовые библиографические ссылки должны оформляться в соответствии с ГОСТ Р 7.0.5-2008 «Библиографическая ссылка». Общие требования и правила составления».

Реферат (доклад) сдается в бумажном и электронном виде (10 - 20 печатных страниц).

При проверке реферата (доклада) на антиплагиат - www.antiplagiat.ru - (более 50% заимствований) работа не принимается.

Выполнение тестовых заданий.

Тестовые задания содержат вопросы и 3-4 варианта ответа по базовым положениям изучаемой темы, составлены с расчетом на знания, полученные слушателями в процессе изучения темы.

Тестовые задания выполняются в письменной или электронной форме и сдаются преподавателю, ведущему дисциплину (модуль).

Написание эссе.

Эссе - вид самостоятельной исследовательской работы обучающихся, с целью углубления и закрепления теоретических знаний и освоения практических навыков. Цель эссе состоит в развитии самостоятельного творческого мышления и письменного изложения собственных мыслей. При написании эссе слушатель должен представить развернутый письменный ответ на теоретический или практический актуальный вопрос, объявленный преподавателем в аудитории непосредственно перед ее написанием. В процессе написания эссе разрешается пользоваться нормативно-правовыми актами, конспектом лекций (в печатном виде). Использование интернет-ресурсов не допускается. Темы эссе преподаватель предлагает из числа тех, которые слушатели уже рассматривали на лекциях или семинарских занятиях, исходя из содержания заданий в составе оценочных средств. По решению преподавателя, в качестве темы эссе может быть выбрана одна или несколько тем, которые могут быть распределены между слушателями по желанию.

Эссе проводится письменно, по объему не более 3-х печатных листов.

Требования к оформлению эссе:

Эссе выполняется на компьютере (гарнитура Times New Roman, шрифт 14) через 1,5 интервала с полями: верхнее, нижнее – 2; правое – 3; левое – 1,5. Отступ первой строки абзаца – 1,25. Сноски – постраничные. Таблицы и рисунки встраиваются в текст работы. При этом обязательный заголовок таблицы надо размещать над табличным полем, а рисунки сопровождать подрисуночными подписями. При включении в эссе нескольких таблиц и/или рисунков их нумерация обязательна. Обязательна и нумерация страниц. Их целесообразно проставлять внизу страницы – по середине или в правом углу. Номер страницы не ставится на титульном листе, но в общее число страниц он включается. Объем эссе, без учета приложений, не должен превышать 5 страниц. Значительное превышение установленного объема является недостатком работы и указывает на то, что слушатель не сумел отобрать и переработать необходимый материал.

Работа должна содержать собственные умозаключения по сути поставленной проблемы, включать самостоятельно проведенный анализ по сути этой проблемы, выводы, обобщающие авторскую позицию по поставленной проблеме.

РАЗДЕЛ 4. ОЦЕНОЧНЫЕ МАТЕРИАЛЫ ПО ДИСЦИПЛИНЕ (МОДУЛЮ)

4.1. Форма промежуточной аттестации обучающегося по дисциплине (модулю)

Контрольным мероприятием промежуточной аттестации обучающихся по дисциплине (модулю) является экзамен, который проводится в **устной форме**.

4.2. Организационные основы применения балльно-рейтинговой системы оценки успеваемости обучающихся по дисциплине (модулю)

Оценка качества освоения обучающимися дисциплины (модуля) реализуется в формате балльно-рейтинговой системы оценки успеваемости обучающихся (БРСО).

БРСО в ходе текущего контроля успеваемости и промежуточной аттестации осуществляется по 100-балльной шкале.

Академический рейтинг обучающегося по дисциплине (модулю) складывается из результатов:

- текущего контроля успеваемости (максимальный текущий рейтинг обучающегося 80 рейтинговых баллов;
- промежуточной аттестации (максимальный рубежный рейтинг обучающегося 20 рейтинговых баллов.

Условия оценки освоения обучающимся дисциплины (модуля) в формате БРСО доводятся преподавателем до сведения обучающихся на первом учебном занятии, а также размещены в свободном доступе в электронной информационно-образовательной среде Университета.

4.3. Проведение текущего контроля успеваемости обучающихся по дисциплине (модулю) в соответствии с балльно-рейтинговой системой оценки успеваемости обучающегося

В течение учебного семестра до промежуточной аттестации на основании утвержденной рабочей программы дисциплины (модуля) формируется текущий рейтинг обучающегося. Текущий рейтинг обучающегося складывается как сумма рейтинговых баллов, полученных им в течение учебного семестра по всем видам учебных занятий по дисциплине (модулю).

В процессе текущего контроля оцениваются следующие действия обучающегося, направленные на освоение компетенций в рамках изучения учебной дисциплины:

- академическая активность (посещаемость учебных занятий, самостоятельное изучение содержания учебной дисциплины в электронной информационно-образовательной среде, соблюдение сроков сдачи практических заданий и текущих контрольных мероприятий и др.);
- выполнение и сдача текущих и итогового практических заданий (эссе, рефераты, творческие задания, кейс-задания, лабораторные работы, расчетные задания и др., активное участие в групповых интерактивных занятиях (дискуссии, WiKi-проекты и др.), защита проектов и др.);
- прохождение рубежей текущего контроля, включая соблюдение графика их прохождения в электронной информационно-образовательной среде.

Для планирования расчета текущего рейтинга обучающегося используются следующие пропорции:

Вид учебного действия	Максимальная рейтинговая оценка, баллов
академическая активность	10
практические задания	40

<i>из них: текущие практические задания</i>	20
<i>итоговое практическое задание</i>	20
рубежи текущего контроля	30
ИТОГО:	80

В течение учебного семестра по дисциплине (модулю) обучающимся должен быть накоплен текущий рейтинг не менее 52 рейтинговых баллов (65% от максимального значения текущего рейтинга).

Необходимыми условиями допуска обучающегося к промежуточной аттестации по дисциплине являются положительное прохождение обучающимся не менее 65% рубежей текущего контроля с накоплением не менее 65% максимального рейтингового балла за каждый рубеж текущего контроля и положительное выполнение итогового практического задания с накоплением не менее 65% максимального рейтингового балла, установленного за итоговое практическое задание.

Невыполнение вышеуказанных условий является текущей академической задолженностью, которая должна быть ликвидирована обучающимся до контрольного мероприятия промежуточной аттестации.

Сведения о наличии у обучающихся текущей академической задолженности, сроках и порядке добора рейтинговых баллов для её ликвидации доводятся до обучающихся педагогическим работником.

В случае неликвидации текущей академической задолженности, педагогический работник обязан во время контрольного мероприятия промежуточной аттестации поставить обучающемуся 0 рейтинговых баллов. В этом случае ликвидация текущей академической задолженности возможна в периоды проведения повторной промежуточной аттестации.

4.4. Проведение промежуточной аттестации обучающихся по дисциплине (модулю) в соответствии с балльно-рейтинговой системой оценки успеваемости обучающегося

Промежуточная аттестация по дисциплине (модулю) проводится в соответствии с Положением о промежуточной аттестации обучающихся по основным профессиональным образовательным программам в Российском государственном социальном университете и Положением о балльно-рейтинговой системе оценки успеваемости обучающихся по основным профессиональным образовательным программам в Российском государственном социальном университете в действующей редакции.

На промежуточную аттестацию отводится 20 рейтинговых баллов.

Ответы обучающегося на контрольном мероприятии промежуточной аттестации оцениваются педагогическим работником по 20 - балльной шкале, а итоговая оценка по дисциплине (модулю) выставляется по пятибалльной системе для дифференцированного зачета.

Критерии выставления оценки определяются Положением о балльно-рейтинговой системе оценки успеваемости обучающихся по основным профессиональным образовательным программам высшего образования - программам бакалавриата, программам специалитета, программам магистратуры в Российском государственном социальном университете.

В процессе определения рубежного рейтинга, обучающегося используется следующая шкала:

Рубежный рейтинг	Критерии оценки освоения обучающимся учебной дисциплины в ходе контрольных мероприятий промежуточной аттестации
-------------------------	--

19-20 рейтинговых баллов	обучающийся глубоко и прочно усвоил программный материал, исчерпывающе, последовательно, грамотно и логически стройно его излагает, тесно увязывает с задачами и будущей деятельностью, не затрудняется с ответом при видоизменении задания, свободно справляется с задачами и практическими заданиями, правильно обосновывает принятые решения, умеет самостоятельно обобщать и излагать материал, не допуская ошибок
16-18 рейтинговых баллов	обучающийся твердо знает программный материал, грамотно и по существу излагает его, не допуская существенных неточностей в ответе на вопрос, может правильно применять теоретические положения и владеет необходимыми умениями и навыками при выполнении практических заданий
13-15 рейтинговых баллов	обучающийся освоил основной материал, но не знает отдельных деталей, допускает неточности, недостаточно правильные формулировки, нарушает последовательность в изложении программного материала и испытывает затруднения в выполнении практических заданий
1-12 рейтинговых баллов	обучающийся не знает значительной части программного материала, допускает существенные ошибки, с большими затруднениями выполняет практические задания
0 рейтинговых баллов	не аттестован

4.5. Оценочные материалы для проведения текущей аттестации и рубежного контроля, обучающихся по дисциплине (модулю)

Перечень вопросов рубежного контроля и текущей аттестации

№ п/п	Контролируемые разделы, дисциплины	Код контролируемой компетенций	Форма рубежного контроля	Вопросы/задания рубежного контроля
1	Раздел 1. Менеджмент социально-педагогической деятельности, его сущность, содержание и сферы реализации.	ОПК-1; ОПК-3; ОПК-7; ОПК-8	устный ответ	<p>1. Истоки становления понятия «технология»; «технология социально-педагогической деятельности», «технология менеджмента социально-педагогической деятельности.</p> <p>2. Сущность технологии менеджмента социально-педагогической деятельности.</p> <p>3. Структура технологии менеджмента социально-педагогической деятельности.</p> <p>4. Основные этапы технологии менеджмента социально-педагогической деятельности и их характеристика.</p> <p>5. Сущность технологии менеджмента – управления социально-педагогической деятельности.</p> <p>6. Структура технологии управления социально-педагогической деятельностью достижения прогнозируемой цели.</p> <p>7. Основные этапы технологии управления социально-педагогической деятельностью.</p> <p>8. Этап оценки ситуации управления</p>

				<p>социально-педагогической деятельностью.</p> <p>9. Определение субъектов управления социально-педагогической деятельностью в ситуации.</p> <p>10. Прогнозирование и проектирование управления, направленного на достижение прогнозируемой цели.</p>
2.	<p>РАЗДЕЛ 2.</p> <p>Технология менеджмента социально-педагогической деятельности, ее сущность, содержание и основные этапы</p>	<p>ОПК-1;</p> <p>ОПК-3;</p> <p>ОПК-7;</p> <p>ОПК-8</p>	<p>устный ответ</p>	<p>1. Истоки становления понятия «технология»; «технология социально-педагогической деятельности», «технология менеджмента социально-педагогической деятельности.</p> <p>2. Сущность технологии менеджмента социально-педагогической деятельности.</p> <p>3. Структура технологии менеджмента социально-педагогической деятельности.</p> <p>4. Основные этапы технологии менеджмента социально-педагогической деятельности и их характеристика.</p> <p>5. Сущность технологии менеджмента – управления социально-педагогической деятельности.</p> <p>6. Структура технологии управления социально-педагогической деятельностью достижения прогнозируемой цели.</p> <p>7. Основные этапы технологии управления социально-педагогической деятельностью.</p> <p>8. Этап оценки ситуации управления социально-педагогической деятельностью.</p> <p>9. Определение субъектов управления социально-педагогической деятельностью в ситуации.</p> <p>10. Прогнозирование и проектирование управления, направленного на достижение прогнозируемой цели.</p>
3.	<p>РАЗДЕЛ 3.</p> <p>Менеджмент внутриведомственного взаимодействия в решении социально-педагогической проблемы.</p>	<p>ОПК-1;</p> <p>ОПК-3;</p> <p>ОПК-7;</p> <p>ОПК-8</p>	<p>устный ответ</p>	<p>1. Внутриведомственное взаимодействие, его сущность и содержание.</p> <p>2. Внутриведомственное взаимодействие в решении социально-педагогической проблемы, его сущность и содержание.</p> <p>3. Субъект организации внутриведомственного взаимодействия в решении социально-педагогической проблемы, требования, предъявляемые к нему.</p> <p>4. Типичные проблемы, требующие организации внутриведомственного взаимодействия.</p> <p>5. Технология организации (менеджмента) внутриведомственного взаимодействия в решении частной проблемы и оценки ее результативности.</p> <p>6. Характеристика основных этапов</p>

				<p>менеджмента внутриведомственного взаимодействия в решении частной проблемы и оценки ее результативности.</p> <p>7. Организованный досуг, его назначение, сущность и содержание.</p> <p>8. Внутриведомственное взаимодействие по вовлечению в организованный досуг обучающихся, его сущность и содержание.</p> <p>9. Социальный педагог – субъект внутриведомственного взаимодействия по вовлечению в организованный досуг обучающихся.</p> <p>10. Технология организации (менеджмента) внутриведомственного взаимодействия по вовлечению в организованный досуг обучающихся и формированию у них культуры досуга.</p> <p>11. Основные этапы менеджмента внутриведомственного взаимодействия по вовлечению в организованный досуг обучающихся и их характеристика.</p>
4.	РАЗДЕЛ 4. Менеджмент – управления внутриведомственным взаимодействием в решении социально-педагогической проблемы.	ОПК-1; ОПК-3; ОПК-7; ОПК-8	устный ответ	<p>1. Ситуации, требующие внутриведомственного управления социально-педагогической деятельностью, и их особенности.</p> <p>2. Необходимость, сущность и содержание управления внутриведомственным взаимодействием в решении социально-педагогической проблемы.</p> <p>3. Социальный педагог – субъект управления внутриведомственным взаимодействием в решении социально-педагогической проблемы, требования, предъявляемые к нему.</p> <p>4. Технология управления (менеджмента) внутриведомственного взаимодействия в решении частной проблемы и характеристика его этапов.</p> <p>5. Предупреждение (профилактика) отклоняющего поведения подростка, ее сущность и содержание.</p> <p>6. Системность в профилактике отклоняющего поведения подростков и ее сущность.</p> <p>7. Необходимость, сущность и содержание управления внутриведомственным взаимодействием предупреждения отклоняющего поведения подростков организации.</p> <p>8. Социальный педагог – субъект управления внутриведомственным взаимодействием предупреждения отклоняющего поведения подростков</p>

				<p>организации, требования, предъявляемые к нему.</p> <p>9. Технология управления (менеджмента) внутриведомственного взаимодействия предупреждения отклоняющего поведения подростков организации и характеристика его этапов.</p>
5.	РАЗДЕЛ 5. Менеджмент межведомственного взаимодействия в решении социально-педагогической проблемы.	ОПК-1; ОПК-3; ОПК-7; ОПК-8	устный ответ	<p>1. Ситуации, требующие межведомственного взаимодействия в решении социально-педагогической проблемы и их характеристика.</p> <p>2. Необходимость, сущность и содержание межведомственного взаимодействия в решении социально-педагогической проблемы.</p> <p>3. Социальный педагог – субъект организации межведомственного взаимодействия в решении социально-педагогической проблемы, требования, предъявляемые к нему.</p> <p>4. Технология менеджмента межведомственного взаимодействия решения частной социально-педагогической проблемы и характеристика ее этапов.</p> <p>5. Ситуации, требующие межведомственного управления социально-педагогической деятельностью, и их особенности.</p> <p>6. Необходимость, сущность и содержание управления внутриведомственным взаимодействием в решении социально-педагогической проблемы.</p> <p>7. Социальный педагог – субъект управления межведомственным взаимодействием в решении социально-педагогической проблемы, требования, предъявляемые к нему.</p> <p>8. Технология управления (менеджмента) межведомственным взаимодействием в решении частной проблемы и характеристика его этапов.</p>
6.	РАЗДЕЛ 6. Мониторинг и оценка качества менеджмента социально-педагогической деятельности.	ОПК-1; ОПК-3; ОПК-7; ОПК-8	устный ответ	<p>1. Мониторинг, его назначение, сущность и место в организации социально-педагогической деятельности.</p> <p>2. Мониторинг в реализации плана реализации социально-педагогической деятельности.</p> <p>3. Мониторинг в коррекции социально-педагогической деятельности по результату.</p> <p>4. Качественные характеристики менеджмента (организации) социально-педагогической деятельности.</p> <p>5. Необходимость, сущность и</p>

			<p>содержание оценки качества менеджмента – организации социально-педагогической деятельности.</p> <p>6. Мониторинг, его назначение, сущность и место в реализации управления социально-педагогической деятельности.</p> <p>7. Мониторинг в реализации плана управленческой деятельности.</p> <p>8. Качественные характеристики управленческой социально-педагогической деятельности.</p> <p>9. Необходимость, сущность и содержание оценки качества менеджмента (управления) социально-педагогической деятельности по решению частной проблемы.</p>
--	--	--	--

4.3.2. Оценочные материалы для проведения промежуточной аттестации обучающихся по дисциплине (модулю)

Вопросы/задания для проведения промежуточной аттестации обучающихся по дисциплине (модулю)

Коды контролируемой компетенций	Вопросы /задания
ОПК-1; ОПК-3; ОПК-7; ОПК-8	<p>1. Истоки становления понятия «технология»; «технология социально-педагогической деятельности», «технология менеджмента социально-педагогической деятельности.</p> <p>2. Сущность технологии менеджмента социально-педагогической деятельности.</p> <p>3. Структура технологии менеджмента социально-педагогической деятельности.</p> <p>4. Основные этапы технологии менеджмента социально-педагогической деятельности и их характеристика.</p> <p>5. Сущность технологии менеджмента – управления социально-педагогической деятельности.</p> <p>6. Структура технологии управления социально-педагогической деятельностью достижения прогнозируемой цели.</p> <p>7. Основные этапы технологии управления социально-педагогической деятельностью.</p> <p>8. Этап оценки ситуации управления социально-педагогической деятельностью.</p> <p>9. Определение субъектов управления социально-педагогической деятельностью в ситуации.</p> <p>10. Прогнозирование и проектирование управления, направленного на достижение прогнозируемой цели.</p> <p>11. Истоки становления понятия «технология»; «технология социально-педагогической деятельности», «технология</p>

	<p>менеджмента социально-педагогической деятельности.</p> <p>12. Сущность технологии менеджмента социально-педагогической деятельности.</p> <p>13. Структура технологии менеджмента социально-педагогической деятельности.</p> <p>14. Основные этапы технологии менеджмента социально-педагогической деятельности и их характеристика.</p> <p>15. Сущность технологии менеджмента – управления социально-педагогической деятельности.</p> <p>16. Структура технологии управления социально-педагогической деятельностью достижения прогнозируемой цели.</p> <p>17. Основные этапы технологии управления социально-педагогической деятельностью.</p> <p>18. Этап оценки ситуации управления социально-педагогической деятельностью.</p> <p>19. Определение субъектов управления социально-педагогической деятельностью в ситуации.</p> <p>20. Прогнозирование и проектирование управления, направленного на достижение прогнозируемой цели.</p> <p>21. Внутриведомственное взаимодействие, его сущность и содержание.</p> <p>22. Внутриведомственное взаимодействие в решении социально-педагогической проблемы, его сущность и содержание.</p> <p>23. Субъект организации внутриведомственного взаимодействия в решении социально-педагогической проблемы, требования, предъявляемые к нему.</p> <p>24. Типичные проблемы, требующие организации внутриведомственного взаимодействия.</p> <p>25. Технология организации (менеджмента) внутриведомственного взаимодействия в решении частной проблемы и оценки ее результативности.</p> <p>26. Характеристика основных этапов менеджмента внутриведомственного взаимодействия в решении частной проблемы и оценки ее результативности.</p> <p>27. Организованный досуг, его назначение, сущность и содержание.</p> <p>28. Внутриведомственное взаимодействие по вовлечению в организованный досуг обучающихся, его сущность и содержание.</p> <p>29. Социальный педагог – субъект внутриведомственного взаимодействия по вовлечению в организованный досуг обучающихся.</p> <p>30. Технология организации (менеджмента)</p>
--	--

внутриведомственного взаимодействия по вовлечению в организованный досуг обучаемых и формированию у них культуры досуга.

31. Основные этапы менеджмента внутриведомственного взаимодействия по вовлечению в организованный досуг обучаемых и их характеристика.

32. Ситуации, требующие внутриведомственного управления социально-педагогической деятельностью, и их особенности.

33. Необходимость, сущность и содержание управления внутриведомственным взаимодействием в решении социально-педагогической проблемы.

34. Социальный педагог – субъект управления внутриведомственным взаимодействием в решении социально-педагогической проблемы, требования, предъявляемые к нему.

35. Технология управления (менеджмента) внутриведомственного взаимодействия в решении частной проблемы и характеристика его этапов.

36. Предупреждение (профилактика) отклоняющего поведения подростка, ее сущность и содержание.

37. Системность в профилактике отклоняющего поведения подростков и ее сущность.

38. Необходимость, сущность и содержание управления внутриведомственным взаимодействием предупреждения отклоняющего поведения подростков организации.

39. Социальный педагог – субъект управления внутриведомственным взаимодействием предупреждения отклоняющего поведения подростков организации, требования, предъявляемые к нему.

40. Технология управления (менеджмента) внутриведомственного взаимодействия предупреждения отклоняющего поведения подростков организации и характеристика его этапов.

41. Ситуации, требующие межведомственного взаимодействия в решении социально-педагогической проблемы и их характеристика.

42. Необходимость, сущность и содержание межведомственного взаимодействия в решении социально-педагогической проблемы.

43. Социальный педагог – субъект организации межведомственного взаимодействия в решении социально-педагогической проблемы, требования, предъявляемые к нему.

	<p>44. Технология менеджмента межведомственного взаимодействия решения частной социально-педагогической проблемы и характеристика ее этапов.</p> <p>45. Ситуации, требующие межведомственного управления социально-педагогической деятельностью, и их особенности.</p> <p>46. Необходимость, сущность и содержание управления внутриведомственным взаимодействием в решении социально-педагогической проблемы.</p> <p>47. Социальный педагог – субъект управления межведомственным взаимодействием в решении социально-педагогической проблемы, требования, предъявляемые к нему.</p> <p>48. Технология управления (менеджмента) межведомственным взаимодействием в решении частной проблемы и характеристика его этапов.</p> <p>49. Мониторинг, его назначение, сущность и место в организации социально-педагогической деятельности.</p> <p>50. Мониторинг в реализации плана реализации социально-педагогической деятельности.</p> <p>51. Мониторинг в коррекции социально-педагогической деятельности по результату.</p> <p>52. Качественные характеристики менеджмента (организации) социально-педагогической деятельности.</p> <p>53. Необходимость, сущность и содержание оценки качества менеджмента – организации социально-педагогической деятельности.</p> <p>54. Мониторинг, его назначение, сущность и место в реализации управления социально-педагогической деятельности.</p> <p>55. Мониторинг в реализации плана управленческой деятельности.</p> <p>56. Качественные характеристики управленческой социально-педагогической деятельности.</p> <p>57. Необходимость, сущность и содержание оценки качества менеджмента (управления) социально-педагогической деятельности по решению частной проблемы.</p>
--	---

РАЗДЕЛ 5. УСЛОВИЯ РЕАЛИЗАЦИИ ДИСЦИПЛИНЫ (МОДУЛЯ)

5.1. Перечень основной и дополнительной учебной литературы для освоения дисциплины (модуля)

5.1.1. Основная литература

1. Беличева, С. А. Социально-педагогическая диагностика и сопровождение социализации несовершеннолетних: учебное пособие для вузов / С. А. Беличева, А. Б. Белинская. — 2-е изд. — Москва: Издательство Юрайт, 2024. — 304 с. — (Высшее образование). — ISBN 978-5-534-10433-2. — Текст: электронный // Образовательная платформа Юрайт [сайт]. — URL: <https://urait.ru/bcode/541550> (дата обращения: 20.02.2024).
2. Социальная педагогика: учебник и практикум для вузов / Н. А. Соколова [и др.] под общей редакцией Н. А. Соколовой. — 2-е изд., испр. и доп. — Москва: Издательство Юрайт, 2024. — 211 с. — (Высшее образование). — ISBN 978-5-534-16262-2. — Текст: электронный // Образовательная платформа Юрайт [сайт]. — URL: <https://urait.ru/bcode/537866> (дата обращения: 20.02.2024).
3. Социальная педагогика: учебник и практикум для вузов / В. С. Торохтий [и др.]; под общей редакцией В. С. Торохтия. — Москва: Издательство Юрайт, 2024. — 453 с. — (Высшее образование). — ISBN 978-5-534-16350-6. — Текст: электронный // Образовательная платформа Юрайт [сайт]. — URL: <https://urait.ru/bcode/536095> (дата обращения: 20.02.2024).

5.1.2. Дополнительная литература

1. Быков, А. В. Психологическая служба в учреждениях социально-педагогической поддержки детей и подростков: учебное пособие для вузов / А. В. Быков, Т. И. Шульга. — 2-е изд. — Москва: Издательство Юрайт, 2024. — 121 с. — (Высшее образование). — ISBN 978-5-534-13471-1. — Текст: электронный // Образовательная платформа Юрайт [сайт]. — URL: <https://urait.ru/bcode/543597> (дата обращения: 20.02.2024).
2. Милькевич, О. А. Социально-культурное партнерство в профилактике детского неблагополучия: практическое пособие / О. А. Милькевич. — Москва: Издательство Юрайт, 2024. — 182 с. — (Профессиональная практика). — ISBN 978-5-534-11102-6. — Текст: электронный // Образовательная платформа Юрайт [сайт]. — URL: <https://urait.ru/bcode/542150> (дата обращения: 20.02.2024).

5.2. Перечень ресурсов информационно-коммуникационной сети «Интернет», необходимых для освоения дисциплины (модуля)

№	Название электронного ресурса	Описание электронного ресурса	Используемый для работы адрес
1.	ЭБС «Университетская библиотека онлайн»	Электронная библиотека, обеспечивающая доступ высших и средних учебных заведений, публичных библиотек и корпоративных пользователей к наиболее востребованным материалам по всем отраслям знаний от ведущих российских издательств	http://biblioclub.ru/
2.	Научная электронная библиотека eLIBRARY.ru	Крупнейший российский информационно-аналитический портал в области науки, технологии, медицины и образования, содержащий рефераты и полные тексты более 34 млн научных публикаций и патентов	http://elibrary.ru/
3.	Образовательная платформа Юрайт	Электронно-библиотечная система для ВУЗов, ССУЗов, обеспечивающая доступ к учебникам, учебной и методической литературе по различным дисциплинам.	https://urait.ru/
4.	База данных "EastView"	Полнотекстовая база данных периодических изданий	https://dlib.eastview.com

5.	Электронная библиотека "Grebennikon"	Библиотека предоставляет доступ более чем к 30 журналам, выпускаемых Издательским домом "Гребенников".	https://grebennikon.ru/
----	--------------------------------------	--	---

5.3 Методические указания для обучающихся по освоению дисциплины (модуля)

Освоение обучающимся дисциплины (модуля) предполагает изучение материалов дисциплины (модуля) на аудиторных занятиях и в ходе самостоятельной работы. Аудиторные занятия проходят в форме лекционных занятий и практических занятий.

При подготовке к аудиторным занятиям необходимо помнить особенности каждой формы его проведения.

Подготовка к лекционным занятиям заключается в следующем.

С целью обеспечения успешного обучения обучающийся должен готовиться к лекционному занятию, поскольку оно является важнейшей формой организации учебного процесса, так как:

- знакомит с новым учебным материалом;
- разъясняет учебные элементы, трудные для понимания;
- систематизирует учебный материал;
- ориентирует в учебном процессе.

С этой целью:

- внимательно прочитайте конспект предыдущего лекционного занятия;
- ознакомьтесь с материалом учебников и учебных пособий по теме предыдущего лекционного занятия;
- внесите дополнения к полученным ранее знаниям по теме предыдущего лекционного занятия на полях лекционной тетради;
- запишите вопросы, которые вы зададите лектору на предстоящем лекционном занятии по материалу предыдущего лекционного занятия;
- постарайтесь уяснить место изучаемой темы в своей подготовке;
- узнайте тему предстоящей лекции (по тематическому плану, по информации лектора) и запишите информацию, которой вы владеете по данному вопросу.

Подготовка к практическому занятию.

При подготовке и работе во время проведения практических занятий следует обратить внимание на следующие моменты: на процесс предварительной подготовки, на работу во время занятия, обработку полученных результатов, исправление полученных замечаний.

Предварительная подготовка к практическому занятию заключается в изучении теоретического материала в отведенное для самостоятельной работы время, ознакомление с инструктивными материалами с целью осознания задач практического занятия, техники безопасности при проведении занятия.

Работа во время проведения практического занятия включает:

- консультирование студентов преподавателями и вспомогательным персоналом с целью предоставления исчерпывающей информации, необходимой для самостоятельного выполнения предложенных преподавателем задач, ознакомление с правилами техники безопасности при выполнении задания;
- самостоятельное выполнение заданий согласно обозначенной учебной программой тематики.

Обработка, обобщение полученных результатов практического занятия проводится обучающимися самостоятельно или под руководством преподавателя (в зависимости от степени сложности поставленных задач). В результате оформляется индивидуальный отчет.

Подготовленный к сдаче на контроль и оценку отчет сдается преподавателю. Форма отчетности может быть письменная, устная или две одновременно. Главным результатом в данном случае служит получение положительной оценки по каждому практическому занятию / лабораторному занятию. Это является необходимым условием при проведении рубежного контроля и допуска к зачету. При получении неудовлетворительных результатов обучающийся имеет право в дополнительное время пересдать преподавателю работу до проведения промежуточной аттестации.

5.4 Информационно-технологическое обеспечение образовательного процесса по дисциплины (модуля)

5.4.1. Средства информационных технологий

1. Персональные компьютеры;
2. Средства доступа в Интернет;
3. Проектор.

5.4.2. Лицензионное и свободно распространяемое программное обеспечение, в том числе отечественного производства:

1. Операционная система: Astra Linux SE
2. Пакет офисных программ: LibreOffice
3. Справочная система Консультант+
4. Okular или Acrobat Reader DC
5. Ark или 7-zip
6. User Gate
7. TrueConf (client)

5.4.3. Информационные справочные системы и профессиональные базы данных

№	Название электронного ресурса	Описание электронного ресурса	Используемый для работы адрес
1.	ЭБС «Университетская библиотека онлайн»	Электронная библиотека, обеспечивающая доступ высших и средних учебных заведений, публичных библиотек и корпоративных пользователей к наиболее востребованным материалам по всем отраслям знаний от ведущих российских издательств	http://biblioclub.ru/
2.	Научная электронная библиотека eLIBRARY.ru	Крупнейший российский информационно-аналитический портал в области науки, технологии, медицины и образования, содержащий рефераты и полные тексты более 34 млн научных публикаций и патентов	http://elibrary.ru/
3.	Образовательная платформа Юрайт	Электронно-библиотечная система для ВУЗов, ССУЗов, обеспечивающая доступ к учебникам, учебной и методической литературе по различным дисциплинам.	https://urait.ru/
4.	База данных "EastView"	Полнотекстовая база данных периодических изданий	https://dlib.eastview.com
5.	Электронная библиотека "Grebennikon"	Библиотека предоставляет доступ более чем к 30 журналам, выпускаемых Издательским домом "Гребенников".	https://grebennikon.ru/

5.5. Материально-техническое обеспечение образовательного процесса по дисциплине (модулю)

Для изучения дисциплины (модуля) используются:

Учебная аудитория для лекционных занятий оснащена специализированной мебелью (стол для преподавателя, парты, стулья, доска для написания мелом), техническими средствами обучения (проектор, экран, звуковое оборудование, компьютер, имеющий доступ в Интернет), а также, при необходимости, демонстрационными печатными пособиями.

Учебная аудитория для практических занятий оснащена специализированной мебелью (стол для преподавателя, парты, стулья, доска для написания мелом); техническими средствами обучения (видеопроекторное оборудование, средства звуковоспроизведения, экран и имеющие выход в сеть Интернет).

Помещения для самостоятельной работы обучающихся: оснащены специализированной мебелью (парты, стулья) техническими средствами обучения (персональные компьютеры с доступом в сеть Интернет и обеспечением доступа в электронно-информационную среду университета, программным обеспечением).

5.6. Образовательные технологии

При реализации дисциплины (модуля) применяются различные образовательные технологии, в том числе технологии электронного обучения.

Освоение дисциплины (модуля) предусматривает использование в учебном процессе активных и интерактивных форм проведения учебных занятий в форме разбора конкретных ситуаций, в сочетании с внеаудиторной работой с целью формирования и развития профессиональных навыков обучающихся.

При освоении дисциплины (модуля) предусмотрено применением электронного обучения и дистанционных образовательных технологий.

Учебные часы дисциплины (модуля) предусматривают классическую контактную работу преподавателя с обучающимся в аудитории и контактную работу посредством электронной информационно-образовательной среды в синхронном и асинхронном режиме (вне аудитории) посредством применения возможностей компьютерных технологий (электронная почта, электронный учебник, тестирование, вебинар, видеофильм, презентация, форум и др.).

В рамках дисциплины (модуля) предусмотрены встречи с руководителями и работниками организаций, деятельность которых связана с *«Менеджмент социально-педагогической деятельности»* реализуемой основной профессиональной образовательной программы.

ЛИСТ РЕГИСТРАЦИИ ИЗМЕНЕНИЙ

№ п/п	Содержание изменения	Реквизиты документа об утверждении изменения	Дата введения изменения
1.	Утверждена и введена в действие решением заседания кафедры современной педагогики, непрерывного образования и персональных треков на основании Федерального государственного образовательного стандарта (№ 127 от 22.02.2018).	Протокол заседания кафедры современной педагогики, непрерывного образования и персональных треков № 10 от «25» апреля 2023 года	01.09.2023
2.	Утверждена и введена в действие решением заседания кафедры современной педагогики, непрерывного образования и персональных треков на основании Федерального государственного образовательного стандарта (№ 127 от 22.02.2018).	Протокол заседания кафедры современной педагогики, непрерывного образования и персональных треков № 10 от «20» февраля 2024 года	01.09.2024



МИНИСТЕРСТВО НАУКИ И ВЫСШЕГО ОБРАЗОВАНИЯ РОССИЙСКОЙ ФЕДЕРАЦИИ
ФЕДЕРАЛЬНОЕ ГОСУДАРСТВЕННОЕ БЮДЖЕТНОЕ ОБРАЗОВАТЕЛЬНОЕ УЧРЕЖДЕНИЕ
ВЫСШЕГО ОБРАЗОВАНИЯ
«РОССИЙСКИЙ ГОСУДАРСТВЕННЫЙ СОЦИАЛЬНЫЙ
УНИВЕРСИТЕТ»

УТВЕРЖДАЮ
Декан факультета
общественных и социальных
технологий

/С.В. Пивнева

28 февраля 2024 г.

РАБОЧАЯ ПРОГРАММА ДИСЦИПЛИНЫ (МОДУЛЯ)

ИНФОРМАЦИОННЫЕ ТЕХНОЛОГИИ В ОБРАЗОВАТЕЛЬНОЙ ДЕЯТЕЛЬНОСТИ

Направление подготовки
«44.04.01 Педагогическое образование»

Направленность
«Информатика (Информатизация начального образования)»

ОБРАЗОВАТЕЛЬНАЯ ПРОГРАММА ВЫСШЕГО ОБРАЗОВАНИЯ –
ПРОГРАММА МАГИСТРАТУРЫ

Форма обучения
Заочная

Москва 2024 г.

Рабочая программа дисциплины (модуля) «Информационные технологии в образовательной деятельности» разработана на основании федерального государственного образовательного стандарта высшего образования – *магистратуры* по направлению подготовки 44.04.01 Педагогическое образование, утвержденного приказом Министерства образования и науки Российской Федерации от 22.02.2018 № 126, учебного плана по основной профессиональной образовательной программе высшего образования – программы *магистратуры* по направлению подготовки 44.04.01 Педагогическое образование (далее – «ОПОП»).

Рабочая программа дисциплины (модуля) разработана д-ром.пед.наук, доцентом, профессором кафедры информационных технологий, искусственного интеллекта и общественно-социальных технологий цифрового общества Федосовым А.Ю.

Рабочая программа дисциплины (модуля) обсуждена и утверждена на заседании кафедры информационных технологий, искусственного интеллекта и общественно-социальных технологий цифрового общества.

Протокол № 11 от «28» февраля 2024 года.

Заведующий кафедрой
кандидат педагогических наук, доцент



(подпись)

С.В. Пивнева

СОДЕРЖАНИЕ

РАЗДЕЛ 1. ПАСПОРТ РАБОЧЕЙ ПРОГРАММЫ ДИСЦИПЛИНЫ (МОДУЛЯ).....	4
1.1 Цель и задачи дисциплины (модуля).....	4
1.2. Планируемые результаты обучения по дисциплине (модулю) в рамках планируемых результатов освоения основной профессиональной образовательной программы высшего образования – программы магистратуры, соотнесенные с установленными индикаторами достижения компетенций	4
РАЗДЕЛ 2. СТРУКТУРА И СОДЕРЖАНИЕ ДИСЦИПЛИНЫ (МОДУЛЯ).....	6
2.1 Объем дисциплины (модуля), включая контактную работу обучающегося с педагогическими работниками и самостоятельную работу обучающегося.....	6
2.2. Учебно-тематический план дисциплины (модуля).....	6
2.3. Содержание дисциплины (модуля)	7
РАЗДЕЛ 3. УЧЕБНО-МЕТОДИЧЕСКОЕ ОБЕСПЕЧЕНИЕ САМОСТОЯТЕЛЬНОЙ РАБОТЫ ОБУЧАЮЩИХСЯ ПО ДИСЦИПЛИНЕ (МОДУЛЮ).....	11
3.1. Виды самостоятельной работы обучающихся по дисциплине (модулю).....	11
3.2 Задания для самостоятельной работы	12
3.3. Методические указания к самостоятельной работе по дисциплине (модулю).....	16
РАЗДЕЛ 4. ОЦЕНОЧНЫЕ МАТЕРИАЛЫ ПО ДИСЦИПЛИНЕ (МОДУЛЮ).....	17
4.1. Форма промежуточной аттестации обучающегося по дисциплине (модулю).....	17
4.2. Оценочные материалы, определяющие процедуры оценивания знаний, умений, навыков и (или) опыта деятельности, характеризующих этапы формирования компетенций	17
4.2.1. Организационные основы применения балльно-рейтинговой системы оценки успеваемости обучающихся по дисциплине (модулю)	17
4.2.2. Проведение текущего контроля успеваемости обучающихся по дисциплине (модулю) в соответствии с балльно-рейтинговой системой оценки успеваемости обучающегося	18
4.2.3. Проведение промежуточной аттестации обучающихся по дисциплине (модулю) в соответствии с балльно-рейтинговой системой оценки успеваемости обучающегося	19
4.3. Перечень заданий для проведения текущей и промежуточной оценки знаний, умений, навыков и (или) опыта деятельности, характеризующих этапы формирования компетенций	20
4.3.1. Оценочные материалы для проведения текущей аттестации и рубежного контроля, обучающихся по дисциплине (модулю)	20
4.3.2. Оценочные материалы для проведения промежуточной аттестации обучающихся по дисциплине (модулю)	21
РАЗДЕЛ 5. УСЛОВИЯ РЕАЛИЗАЦИИ ДИСЦИПЛИНЫ (МОДУЛЯ).....	26
5.1. Перечень основной и дополнительной учебной литературы для освоения дисциплины (модуля).....	26
5.2. Перечень ресурсов информационно-коммуникационной сети «Интернет», необходимых для освоения дисциплины (модуля).....	26
5.3 Методические указания для обучающихся по освоению дисциплины (модуля)	27
5.4 Информационно-технологическое обеспечение образовательного процесса по дисциплине (модулю)	27
5.4.1. Средства информационных технологий	28
5.4.2. Программное обеспечение	28
5.4.3. Информационные справочные системы и профессиональные базы данных.....	28
5.5 Материально-техническое обеспечение образовательного процесса по дисциплине (модулю).....	29
5.6 Образовательные технологии	29
ЛИСТ РЕГИСТРАЦИИ ИЗМЕНЕНИЙ.....	31

РАЗДЕЛ 1. ПАСПОРТ РАБОЧЕЙ ПРОГРАММЫ ДИСЦИПЛИНЫ (МОДУЛЯ)

1.1 Цель и задачи дисциплины (модуля)

Цель дисциплины (модуля) заключается в получении обучающимися теоретических знаний в сфере теории и методологии применения информационных технологий в образовательной деятельности с последующим применением в профессиональной деятельности.

Задачи дисциплины (модуля):

1. формирование представлений о возможностях применения информационных и коммуникационных технологий в сфере науки и образования;
2. получение знаний об основных методических подходах к использованию информационных образовательных ресурсов, технологиях создания и использования информационных образовательных ресурсов;
3. овладение навыками использования информационных и коммуникационных технологий при организации учебного процесса, научно-исследовательской работы в общеобразовательном учреждении.

1.2. Планируемые результаты обучения по дисциплине (модулю) в рамках планируемых результатов освоения основной профессиональной образовательной программы высшего образования – программы магистратуры, соотнесенные с установленными индикаторами достижения компетенций

Процесс освоения дисциплины (модуля) направлен на формирование у обучающихся следующих универсальных и общепрофессиональных компетенций: УК-4, ОПК-2 в соответствии с учебным планом.

В результате освоения дисциплины (модуля) обучающийся должен демонстрировать следующие результаты:

Категория компетенций	Код компетенции. Формулировка компетенции	Код и наименование индикатора достижения компетенции	Результаты обучения
Коммуникация	УК-4 Способен применять современные коммуникативные технологии, в том числе на иностранном(ых) языке(ах), для академического и профессионального взаимодействия	УК-4.1 Составляет в соответствии с нормами государственного языка РФ и иностранного языка документы для академического и профессионального взаимодействия..	<i>Знать</i> коммуникативно приемлемые стили делового общения, вербальные и невербальные средства взаимодействия с партнерами
		УК-4.2 Представляет результаты академической и профессиональной деятельности на мероприятиях различного формата, включая международные. УК-4.3 Принимает участие в академических и профессиональных дискуссиях, в том числе на иностранном(ых) языке(ах)	<i>Уметь</i> использовать информационно-коммуникационные технологии при поиске необходимой информации в процессе решения различных коммуникативных задач на государственном языке, коммуникативно и культурно приемлемо вести устные деловые разговоры в процессе профессионального

			взаимодействия на государственном языке
			<i>Владеть</i> навыками ведения деловой переписки, учитывая особенности стилистики официальных и неофициальных писем, социокультурные различия в формате корреспонденции на государственном языке
Разработка основных и дополнительных образовательных программ	ОПК-2 Способен проектировать основные и дополнительные образовательные программы и разрабатывать научно-методическое обеспечение их реализации	<p>ОПК-2.1. Знает: содержание основных нормативных документов, необходимых для проектирования ОП; сущность и методы педагогической диагностики особенностей обучающихся; сущность педагогического проектирования; структуру образовательной программы и требования к ней; виды и функции научно-методического обеспечения современного образовательного процесса</p> <p>ОПК-2.2. Умеет: учитывать различные контексты, в которых протекают процессы обучения, воспитания и социализации при проектировании ООП; использовать методы педагогической диагностики; осуществлять проектную деятельность по разработке ОП; проектировать отдельные структурные компоненты ООП</p> <p>ОПК-2.3. Владеет: опытом выявления различных контекстов, в которых протекают процессы обучения, воспитания и социализации; опытом использования методов диагностики особенностей учащихся в практике; способами проектной деятельности в образовании; опытом участия в проектировании ООП</p>	<i>Знать</i> содержание дополнительных образовательных программ по направлению специализации
			<i>Уметь</i> проектировать основные и дополнительные образовательные программы по направлению специализации и разрабатывать научно-методическое обеспечение их реализации
			<i>Владеть</i> технологией проектирования основных и дополнительных образовательных программ по направлению специализации и разрабатывать научно-методическое обеспечение их реализации.

РАЗДЕЛ 2. СТРУКТУРА И СОДЕРЖАНИЕ ДИСЦИПЛИНЫ (МОДУЛЯ)

2.1 Объем дисциплины (модуля), включая контактную работу обучающегося с педагогическими работниками и самостоятельную работу обучающегося

Общая трудоемкость дисциплины (модуля) составляет 3 зачетных единицы.

Заочная форма обучения

Вид учебной работы	Всего часов	Курс 1	
		Сессия 1	Сессия 2
Контактная работа обучающихся с педагогическими работниками:	12	4	
Учебные занятия лекционного типа	4	4	
Лабораторные занятия	8		8
Самостоятельная работа обучающихся	92	32	60
Контроль промежуточной аттестации	4		4
Форма промежуточной аттестации			зачет
ОБЪЕМ ДИСЦИПЛИНЫ (МОДУЛЯ) В ЧАСАХ	108	36	72

2.2. Учебно-тематический план дисциплины (модуля)

Заочной формы обучения

Раздел, тема	Виды учебной работы, академических часов				
	Всего	Самостоятельная работа	Контактная работа обучающихся с педагогическими работниками		
			Всего	Лекционные занятия	Лабораторные занятия
Модуль 1 (Сессия 1)					
Раздел 1. Информационные и коммуникационные технологии в образовательном процессе	36	32	4	4	
Тема 1.1 Информатизация общества и информатизация образования. Дидактические возможности информационных и коммуникационных технологий. Информационное взаимодействие образовательного назначения.	9	8	1	1	

Тема 1.2. Гипертекстовые, мультимедийные информационные технологии, телекоммуникационные технологии в образовании.	9	8	1	1	
Тема 1.3. Технологии виртуальной, дополненной реальности и искусственного интеллекта в образовании.	9	8	1	1	
Тема 1.4. Возможности использования средств ИКТ в процессе автоматизации информационной деятельности и принятия и реализации управленческих решений в образовательном учреждении.	9	8	1	1	
Модуль 1 (Сессия 2)					
Раздел 2. Создание и использование программных средств учебного назначения и электронных образовательных ресурсов	36	32	4		4
Тема 2.1. Методические подходы к использованию программных средств учебного назначения и электронных образовательных ресурсов	18	16	2		2
Тема 2.2. Технологии разработки электронных образовательных ресурсов	18	16	2		2
Раздел 3. Технологии электронного обучения и обучения с применением дистанционных образовательных технологий	32	28	4		4
Тема 3.2. Дидактические основы дистанционного, электронного обучения и обучения с применением дистанционных образовательных технологий	16	14	2		2
Тема 3.3. Реализация технологий электронного обучения и обучения с применением дистанционных образовательных технологий	16	14	2		2
Контроль промежуточной аттестации (час)	4				
<i>Форма промежуточной аттестации</i>					<i>зачет</i>
Общий объем, часов	108	96	12	4	8

2.3. Содержание дисциплины (модуля)

РАЗДЕЛ 1. ИНФОРМАЦИОННЫЕ И КОММУНИКАЦИОННЫЕ ТЕХНОЛОГИИ В ОБРАЗОВАТЕЛЬНОМ ПРОЦЕССЕ.

Перечень изучаемых элементов содержания.

1. Сущность информатизации общества.

2. Информатизация образования.
3. Программы и проекты информатизации образования.
4. Цифровая трансформация образования – современный этап развития информатизации образования.
5. Основные направления информатизации образования.
6. Спектр информационных и коммуникационных технологий, применяемых в сфере образования.
7. Обзор перспективных информационных и коммуникационных технологий для сферы образования.
8. Дидактические возможности информационных и коммуникационных технологий.
9. Информационное взаимодействие образовательного назначения в условиях использования средств информационных и коммуникационных технологий;
10. Гипертекст как специфическая форма нелинейного представления информации.
11. Свойства гипертекста и их реализации в процессе создания электронных документов образовательного назначения.
12. Сущность и преимущества представления информации в форме мультимедиа. Компоненты мультимедиа. Требования к системе мультимедиа.
13. Дидактические особенности применения мультимедийных технологий в образовании;
14. Основные направления применения мультимедийных технологий в образовании;
15. Понятие телекоммуникационных технологий в образовании;
16. Дидактические особенности применения телекоммуникационных технологий в образовании;
17. Основные направления применения телекоммуникационных технологий в образовании;
18. Информационное образовательное пространство на основе телекоммуникационных технологий;
19. Основные характеристики и возможности систем виртуальной и дополненной реальности;
20. Методические особенности применения системы виртуальной и дополненной реальности в образовательном процессе;
21. Перспективы реализации технологий виртуальной и дополненной реальности в образовании.
22. Возможности применения технологий искусственного интеллекта и нейротехнологий в образовании.
23. Обоснование возможности использования средств ИКТ для автоматизации процесса принятия и реализации управленческих решений в образовательном учреждении;
24. Спектр средств ИКТ, применяемых для автоматизации процесса принятия и реализации управленческих решений;
25. Основные направления внедрения и использования информационных технологий управленческого и педагогического назначения в системе образования;
26. Основные направления использования средств ИКТ для автоматизации информационной деятельности в организационном управлении образовательным учреждением;
27. Особенности внедрения средств телекоммуникаций в процесс управления образовательным учреждением.

РАЗДЕЛ 2. СОЗДАНИЕ И ИСПОЛЬЗОВАНИЕ ПРОГРАММНЫХ СРЕДСТВ УЧЕБНОГО НАЗНАЧЕНИЯ И ЭЛЕКТРОННЫХ ОБРАЗОВАТЕЛЬНЫХ РЕСУРСОВ.

Перечень изучаемых элементов содержания.

1. Информационный рынок: определение, становление, современное состояние.
2. Требования к методическим материалам, обеспечивающим обучение с использованием средств ИКТ.

3. Основные методические подходы к использованию ИКТ в реализации урочных и внеурочных форм организации образовательного процесса.
4. Основные методические подходы к использованию ИКТ воспитательной работе в образовательном учреждении.
5. Новое поколение учебной литературы: аудиовизуальные, электронные, гипертекстовые, мультимедийные источники информации.
6. Композиционно-смысловая структура образовательного контента и ее влияние на понимание и усвоение знаний в процессе обучения.
7. Система авторского права в контексте создания и актуализации образовательного контента.
8. Рекомендации по созданию и представлению электронного контента.
9. ЭОР: основные понятия. Основные типы электронных образовательных ресурсов: демонстрационные, имитационные, моделирующие, контролирующие информационно-справочные, обучающие и др.
10. Классификация ЭОР по различным основаниям (по дидактической нацеленности, по форме организации образовательного процесса, по методическому назначению и др.).
11. Требования к ЭОР (педагогические (дидактические, методические), эргономические (психологические, гигиенические), эстетические, технические и пр.).
12. Инструментальные системы и сетевые сервисы, используемые для разработки ЭОР (включая программное обеспечение, предназначенное для разработки ЭОР для интерактивных досок).
13. Этапы разработки электронных образовательных ресурсов.
14. Оценка качества электронных образовательных ресурсов. Экспертиза и сертификация ЭОР.

РАЗДЕЛ 3. ТЕХНОЛОГИИ ЭЛЕКТРОННОГО ОБУЧЕНИЯ И ОБУЧЕНИЯ С ПРИМЕНЕНИЕМ ДИСТАНЦИОННЫХ ОБРАЗОВАТЕЛЬНЫХ ТЕХНОЛОГИЙ.

Перечень изучаемых элементов содержания.

1. Определение основных понятий (дистанционное обучение, электронное обучение и обучение с применением дистанционных образовательных технологий и др.).
2. Нормативно-правовое обеспечение дистанционного и электронного обучения.
3. Модели современного дистанционного и электронного обучения.
4. Виды и формы дистанционного обучения.
5. Цели и содержание дистанционного и электронного обучения.
6. Общие и специфические принципы дистанционного и электронного обучения.
7. Методы и приемы дистанционного и электронного обучения.
8. Средства обучения, используемые в электронном обучении и обучении с использованием дистанционных образовательных технологий.
9. Формы организации дистанционного и электронного обучения и их специфика.
10. Формы контроля в дистанционном и электронном обучении.
11. Особенности организации процесса электронного обучения и обучения с использованием дистанционных образовательных технологий.
12. Современные педагогические технологии, применяемые в электронном обучении и обучении с применением ДОТ, и их особенности: обучение в сотрудничестве, проектная деятельность, портфолио, «перевернутый класс», обучение с помощью веб-технологий;
13. Современные квалификационные требования к преподавателю и тьютору в системе электронного обучения и обучения с использованием дистанционных образовательных технологий;
14. Специфика педагогической деятельности преподавателя и тьютора в системе электронного обучения и обучения с использованием дистанционных образовательных технологий;

15. Роли и функции преподавателя электронного обучения;
16. Взаимодействие «преподаватель – обучающийся» и обучающихся между собой при электронном обучении.

ЗАДАНИЯ К ЛАБОРАТОРНЫМ ЗАНЯТИЯМ РАЗДЕЛА 2

Тема лабораторного занятия: «Создание и использование программных средств учебного назначения и электронных образовательных ресурсов»

1. Провести анализ конкретного электронного образовательного ресурса (ЭОР) из Единой коллекции ЦОР (<http://school-collection.edu.ru/>) (по выбору студента) с точки зрения предъявляемых к нему требований. Анализ провести по следующим пунктам: название, в каких видах учебной деятельности и на каких занятиях рекомендуется использовать выбранный ЭОР, классификационные признаки и состав, какие возможности реализуются, каким требованиям удовлетворяет.
2. Составить перечень и дать характеристику ЭОР, используемых в процессе обучения теме (линии курса *учебного предмета*, по классам...):

№№ п/п	Название продукта	Класс (линия)	Тип по методическому назначению	Краткое описание с указани- ем ссылки на ресурс или его описание в Интернете
1.				
2.				
3.				

3. Разработать электронный образовательный ресурс (фрагмент ЭОР) информационного или диагностирующего типа для использования в процессе обучения теме *учебного предмета* (учебный предмет, степень обучения на выбор студента) в формате веб-страницы, презентации и т.п.
4. Разработать конспект внеурочного мероприятия с использованием электронного образовательного ресурса (фрагмента ЭОР) (тематика мероприятия, степень обучения на выбор студента).

ЗАДАНИЯ К ЛАБОРАТОРНЫМ ЗАНЯТИЯМ РАЗДЕЛА 3

Тема лабораторного занятия «Дидактические основы дистанционного, электронного обучения и обучения с применением дистанционных образовательных технологий»

Форма практического задания: лабораторный практикум.

Задания лабораторного практикума

1. Проанализируйте основные характеристики *массовых открытых онлайн-курсов*. Выделите положительные и отрицательные стороны организации обучения с использованием MOOK. Ответ аргументируйте.
2. Найдите в Интернете примеры реализации MOOK в вашей предметной области составьте их краткую аннотацию, укажите ссылку на соответствующий сетевой ресурс.

3. Представьте анализ развития дистанционного и электронного обучения в России или за рубежом (на ваш выбор), используя приём хроноленты (презентация событий в хронологическом порядке). Отметьте ключевые события и дайте им характеристику.

Тема лабораторного занятия «Реализация технологий электронного обучения и обучения с применением дистанционных образовательных технологий»

Форма практического задания: лабораторный практикум.

Задания лабораторного практикума

1. Напишите эссе «Мое представление о дистанционной форме обучения».
2. Составьте небольшую анкету для обучающихся, использующих дистанционные образовательные технологии, на основании информации из которой вы могли бы сформировать группы сотрудничества. Какие качества личности обучающихся вам представляются для этого наиболее значимыми?
3. Составьте список аннотаций к научным публикациям (не менее 5) по тематике «Ролевые игры в электронном или дистанционном обучении» и «Деловые игры в электронном или дистанционном обучении».
4. Составьте перечень удаленных и распределенных виртуальных лабораторий, приведите примеры (ссылки на сетевые ресурсы) лабораторных работ в дистанционной форме.

РУБЕЖНЫЙ КОНТРОЛЬ К РАЗДЕЛУ 1

форма рубежного контроля – контрольные вопросы.

РУБЕЖНЫЙ КОНТРОЛЬ К РАЗДЕЛУ 2

форма рубежного контроля – контрольные вопросы.

РУБЕЖНЫЙ КОНТРОЛЬ К РАЗДЕЛУ 3

форма рубежного контроля – тест.

РАЗДЕЛ 3. УЧЕБНО-МЕТОДИЧЕСКОЕ ОБЕСПЕЧЕНИЕ САМОСТОЯТЕЛЬНОЙ РАБОТЫ ОБУЧАЮЩИХСЯ ПО ДИСЦИПЛИНЕ (МОДУЛЮ)

3.1. Виды самостоятельной работы обучающихся по дисциплине (модулю)

Заочной формы обучения

Раздел, тема	Количество часов	Вид самостоятельной работы
Модуль 1 (Курс 1, сессии 1-2)		
Раздел 1. Методологические принципы и подходы организации научно-экспериментальной работы	32	Подготовка реферата
Раздел 2. Современные информационные и коммуникационные технологии при организации	32	Подготовка реферата

научно-экспериментальной работы		
Раздел 3. Технологии электронного обучения и обучения с применением дистанционных образовательных технологий	28	Самостоятельное изучение материала раздела
Общий объем по модулю, часов	92	
Общий объем по дисциплине (модулю), часов	92	

3.2 Задания для самостоятельной работы

Задания для самостоятельной работы к Разделу 1

Перечень тем рефератов/ эссе к Разделу 1:

1. Методологические и прогностические аспекты развития педагогической науки в связи с внедрением информационных и коммуникационных технологий.
2. Информатизация образования как фактор интенсификации создания образовательного контента.
3. Цифровая трансформация образования – современный этап развития информатизации образования.
4. Информационный рынок: определение, становление, современное состояние.
5. Базы данных как информационный продукт и источник образовательного контента.
6. Анализ содержания проекта «Концепция информатизации народного образования на 1990-2010 гг.» А.П. Ершова;
7. Приоритетный Национальный Проект «Образование». Вопросы информатизации.
8. Нормативная база информатизации общего среднего образования в России.
9. Программное и учебно-методическое обеспечение процесса дистанционного образования.
10. Сетевые олимпиады и конкурсы как элемент информатизации образовательных учреждений.
11. Технологии и принципы подготовки контента мультимедийных образовательных продуктов.
12. Рынок мультимедийных информационных ресурсов.
13. Программные и технические средства презентационных технологий.
14. Технология проведения видеоконференций и их реализация в образовательном процессе.
15. Технология виртуальной реальности и её применение в образовании.
16. Перспективы использования технологии мультимедиа в реализации новых образовательных технологий.
17. Использование учителем принципов построения гипертекста, гипермедиа в подготовке материалов к уроку (примеры).
18. Использование педагогом технологии информационного моделирования (примеры).
19. Использование педагогом сервисов Web 2.0/3.0 в урочной и внеурочной деятельности.
20. Опыт использования возможностей экспертных и интеллектуальных обучающих систем в образовании.
21. Обзор дистанционных образовательных курсов, в том числе для повышения квалификации будущего учителя.
22. Психолого-педагогическая диагностика в информационной среде

- образовательного учреждения.
23. Школьное научное общество в информационной среде образовательного учреждения.
 24. Примеры инфраструктуры информационной среды образовательного учреждения (по материалам школьных сайтов).
 25. Информационно-библиотечная система как элемент информационной среды образовательного учреждения.
 26. Виртуальный музей как элемент информационной среды образовательного учреждения.
 27. Примеры построения инфраструктуры принятия управленческих решений в информационной среде образовательного учреждения (по материалам публикаций в научно-методических журналах).
 28. Технологии Вебинаров как средство, реализующие возможности ИКТ по поддержке принятия управленческих решений.
 29. Облачные технологии как средство, реализующие возможности ИКТ по поддержке принятия управленческих решений.

Задания для самостоятельной работы к Разделу 2

Перечень тем рефератов/ эссе к Разделу 2:

1. Тенденции развития мирового рынка информации как источника образовательного контента.
2. Направления развития отечественного рынка образовательных информационных ресурсов.
3. Современные проблемы защиты авторских прав создателей образовательных информационных ресурсов.
4. Структура и технология электронных библиотек в образовательном учреждении.
5. Базы данных как информационный продукт и источник образовательного контента.
6. Современные тенденции развития электронных учебных материалов.
7. Основные этапы подготовки и технологии актуализации образовательного контента.
8. Перспективные информационные технологии как основа инновационных образовательных ресурсов.
9. Сертификация электронных средств учебного назначения.
10. Экспертиза электронных образовательных ресурсов.
11. Инструментальные программные средства для разработки электронных образовательных ресурсов.
12. Сетевые авторские инструментальные средства для разработки электронных образовательных ресурсов.
13. Информационный ресурс сайтов категории «Образование».
14. Образовательные лаборатории удаленного доступа.
15. Создание и особенности применения лабораторного оборудования в системе предпрофильного и начального технического образования.
16. Технологии разработки Web-сайтов учебного назначения.
17. Инструментальные программные средств для разработки учебных ресурсов для реализации образовательного телекоммуникационного проекта.
18. Обзор отечественных сетевых образовательных сообществ.
19. Обзор отечественных периодических электронных изданий по проблемам педагогической науки и образования.
20. Электронные информационные ресурсы современного университета.
21. Федеральные информационные ресурсы по науке и технике.
22. Подготовка учителей к разработке, оценке качества и применению электронных

образовательных ресурсов.

Задания для самостоятельной работы к Разделу 3

Вопросы для самостоятельной работы к Разделу 3

1. Какое понятие шире «дистанционное обучение» или «электронное обучение»? Ответ обоснуйте.
2. Чем *e-learning* отличается от электронного обучения? Приведите аргументы.
3. Определите различие понятий «дистанционное обучение» и «дистанционные образовательные технологии». Ответ аргументируйте.
4. Открытое образование обеспечивает:
 - целенаправленную, контролируемую самостоятельную работу обучающегося;
 - возможность обучаться на протяжении всей жизни по индивидуальному плану;
 - получение диплома о высшем образовании;
 - постоянное интерактивное взаимодействие обучающихся и обучающихся;
 - доступ к информационным ресурсам всего мирового сообщества,

При выборе правильного варианта помните, что их может быть несколько.
5. Приведите примеры использования онлайн- и офлайн-обучения.
6. Для сетевого обучения определяющим является:
 - создание информационно-образовательной среды;
 - использование ресурсов нескольких образовательных организаций;
 - обеспечение доступа к Интернету;
 - наличие договора об образовательной деятельности.
7. Актуальны ли сегодня, в период бурного развития новых информационных технологий, требования из определений дистанционного обучения, которые были сформулированы Е.С. Полат и А.А. Андреевым, или их необходимо несколько скорректировать? Предложите собственную версию определения и обоснуйте свою позицию.
8. Как Вы думаете, какие условия необходимо выполнить для организации в Вашем образовательном учреждении обучения исключительно с применением электронного обучения и дистанционных образовательных технологий?
9. Проанализируйте современные модели обучения. Какая из моделей используется в Вашей образовательной организации. Какая модель, на Ваш взгляд, более эффективна и почему? Ответ аргументируйте.
10. От чего зависит эффективность ЭО и ДОТ? Ответ обоснуйте.
11. Проанализируйте цели обучения без использования ЭО и ДОТ. Сравните их целями обучения с использованием ЭО и ДОТ. Определите различия и направления в реализации целей при обучении с использованием ЭО и ДОТ.
12. Как реализуется принцип интерактивности при электронном обучении?
13. Сформулируйте правила, вытекающие из принципов и закономерностей дистанционного и электронного обучения, необходимые для организации обучения с использованием ЭО и ДОТ.
14. Как эвристические методы используются в дистанционном обучении? Приведите примеры.
15. В чем вы видите принципиальные отличия электронного учебника от учебника на бумажном носителе?
16. Можно ли и почему печатный текст (точную копию учебника на бумажном носителе) считать электронным образовательным ресурсом? Ответ обоснуйте.
17. Видите ли Вы разницу в определениях ЦОР и ЭОР? Выделите сходства и различия. Ответ аргументируйте.
18. Предложите спектр средств, с помощью которых можно поддерживать мотивацию учащегося к обучению с использованием ЭО и ДОТ.

19. В чем заключается специфика проведения экзамена при реализации обучения с использованием ДОТ?
20. Перечислите основные правила организации вебинаров.
21. Перечислите факторы, влияющие на выбор форм контроля учебной деятельности при дистанционном и электронном обучении.
22. Существует ли потребность в обучении с использованием ЭО и ДОТ? Опишите перечень проблем и трудностей, связанных с обучением с использованием ЭО и ДОТ. Выберите одну из трудностей и предложите свои пути её преодоления.
23. Определите специфику группового обучения в организации обучения с использованием ЭО и ДОТ. Назовите её преимущества и недостатки. Ответ аргументируйте.
24. Предложите наиболее эффективные способы погружения обучающихся в СДО. Какие способы помогут сделать обучение эффективным и результативным?
25. Охарактеризуйте специфику использования технологии обучения в сотрудничестве применительно к электронному обучению.
26. Каким образом лучше формировать группы: смешанные или одинаковые по уровню обученности (например, только «отличники» либо только неуспевающие)? Какая группа будет работать продуктивнее? Можно ли доверять формирование группы самим учащимся на основе их симпатии? Ответ обоснуйте на примерах.
27. В чем заключается специфика организации и реализации технологии проектной деятельности при электронном обучении?
28. При каких условиях использование сетевого проекта в электронном обучении будет эффективно?
29. Обоснуйте актуальность использования технологии портфолио и электронном обучении.
30. Определите достоинства портфолио студента. Сравните его с традиционными оценочными средствами.
31. Какой перечень материалов Вы готовы представить в своем портфолио? Обоснуйте ответ.
32. Какие существуют виды портфолио преподавателя? Обоснуйте практическую значимость такого портфолио. Предложите свой перечень наименований портфолио преподавателя.
33. Каковы специфические особенности применения технологии «перевернутый класс» в обучении с использованием ДОТ?
34. В чем принципиальное отличие деятельности преподавателя от тьютора?
35. Какими чертами преподавателя или тьютора, по Вашему мнению, Вы обладаете?
36. Должен ли преподаватель сам разрабатывать курс, размещать его в СДО, организовывать процесс обучения или на каждом этапе организации обучения с использованием ДОТ должен работать отдельный профессионал? Ответ обоснуйте.
37. Представьте в формате презентации функциональные обязанности участников образовательного процесса в ЭО и с использованием ДОТ (преподаватель, тьютор, фасилитатор, модератор), продемонстрировав различия в их профессиональной деятельности.
38. Предложите решения для снятия психологического барьера при реализации образовательного процесса в ЭО и с использованием ДОТ, который может возникать в процессе взаимодействия между преподавателем и обучающимися.
39. Взаимодействие в системе «преподаватель-обучающийся», «обучающийся-обучающийся» в Интернете отличается от аналогичного при традиционном обучении. Предложите варианты организации взаимодействия, которые сделают такое общение эффективным.
40. Использование СДО в учебном процессе предполагает, в том числе, и знакомство всех участников процесса обучения. Предложите перечень вопросов, на которые должен ответить обучающийся, чтобы впоследствии взаимодействие между пре-

подавателем и обучающимися и обучающихся между собой было эффективным. Как может быть организовано такое знакомство?

41. В традиционном обучении принято поощрять и наказывать обучающихся. Необходимо ли поощрять и наказывать их, если они получают образование в рамках ЭО и с использованием ДОТ? Объясните свою позицию. Если Вы ответили утвердительно, предложите собственные варианты поощрения и наказания.
42. Если у Вас есть опыт обучения дистанционно, то возникали ли у Вас сложности при интернет-общении? Как Вы их преодолевали?

3.3. Методические указания к самостоятельной работе по дисциплине (модулю)

Освоение слушателями программы предполагает изучение материалов дисциплин (модулей) в ходе самостоятельной работы.

Для успешного освоения дисциплины (модуля) и достижения поставленных целей необходимо внимательно ознакомиться с рабочей программой дисциплины (модуля), доступной в электронной информационно-образовательной среде РГСУ.

Следует обратить внимание на списки основной и дополнительной литературы, на предлагаемые преподавателем ресурсы информационно-телекоммуникационной сети Интернет. Эта информация необходима для самостоятельной работы обучающегося.

Для более углубленного изучения темы задания для самостоятельной работы рекомендуется выполнять параллельно с изучением данной темы. При выполнении заданий по возможности используйте наглядное представление материала.

Самостоятельная работа включает разнообразный комплекс видов и форм работы обучающихся.

Написание реферата (доклада).

Требования к структуре реферата (доклада):

Работа должна содержать систематизацию и краткое изложение материала из не менее 5-ти литературных источников (монографий, научных статей и докладов) по выбранной теме.

Основные требования к оформлению:

Структура доклада (реферата): 1) титульный лист; 2) содержание (в нем последовательно указываются названия пунктов доклада (реферата), указываются страницы, с которых начинается каждый пункт); 3) введение (формулируется суть исследуемой проблемы, обосновывается выбор темы, определяются ее значимость и актуальность, указываются цель и задачи доклада (реферата), дается характеристика используемой литературы); 4) основная часть (каждый раздел ее доказательно раскрывает исследуемый вопрос); 5) выводы и заключение (подводятся итоги или делается обобщенный вывод по теме доклада (реферата)); 6) литература.

Доклад (реферат) оформляется на одной стороне листа белой бумаги формата А4 (210×297 мм). Интервал межстрочный – полуторный. Цвет шрифта – черный. Гарнитура шрифта основного текста – «Times New Roman» или аналогичная. Кегль (размер) от 12 до 14 пунктов. Размеры полей страницы (не менее): правое 10 мм, верхнее – 15 мм, нижнее – 20 мм, левое – 25 мм. Формат абзаца: полное выравнивание («по ширине»). Отступ красной строки одинаковый по всему тексту – 15 мм. Страницы должны быть пронумерованы с учетом титульного листа (на титульном листе номер страницы не ставится). В работах используются цитаты, статистические материалы. Эти данные оформляются в виде сносок (ссылок и примечаний). Внутритекстовые, подстрочные и затекстовые библиографические ссылки должны оформляться в соответствии с ГОСТ Р 7.0.5-2008 «Библиографическая ссылка». Общие требования и правила составления».

Реферат (доклад) сдается в бумажном и электронном виде (10 - 20 печатных страниц).

При проверке реферата (доклада) на антиплагиат – www.antiplagiat.ru – (более 50% заимствований) работа не принимается.

Выполнение тестовых заданий.

Тестовые задания содержат вопросы и 3-4 варианта ответа по базовым положениям изучаемой темы, составлены с расчетом на знания, полученные слушателями в процессе изучения темы.

Тестовые задания выполняются в письменной или электронной форме и сдаются преподавателю, ведущему дисциплину (модуль).

Написание эссе.

Эссе – вид самостоятельной исследовательской работы обучающихся, с целью углубления и закрепления теоретических знаний и освоения практических навыков. Цель эссе состоит в развитии самостоятельного творческого мышления и письменного изложения собственных мыслей. При написании эссе слушатель должен представить развернутый письменный ответ на теоретический или практический актуальный вопрос, объявленный преподавателем в аудитории непосредственно перед ее написанием. В процессе написания эссе разрешается пользоваться нормативно-правовыми актами, конспектом лекций (в печатном виде). Использование интернет-ресурсов не допускается. Темы эссе преподаватель предлагает из числа тех, которые слушатели уже рассматривали на лекциях или семинарских занятиях, исходя из содержания заданий в составе оценочных средств. По решению преподавателя, в качестве темы эссе может быть выбрана одна или несколько тем, которые могут быть распределены между слушателями по желанию.

Эссе проводится письменно, по объему не более 3-х печатных листов.

Требования к оформлению эссе:

Эссе выполняется на компьютере (гарнитура Times New Roman, шрифт 14) через 1,5 интервала с полями: верхнее, нижнее – 2; правое – 3; левое – 1,5. Отступ первой строки абзаца – 1,25. Сноски – постраничные. Таблицы и рисунки встраиваются в текст работы. При этом обязательный заголовок таблицы надо размещать над табличным полем, а рисунки сопровождать подрисовочными подписями. При включении в эссе нескольких таблиц и/или рисунков их нумерация обязательна. Обязательна и нумерация страниц. Их целесообразно проставлять внизу страницы – по середине или в правом углу. Номер страницы не ставится на титульном листе, но в общее число страниц он включается. Объем эссе, без учета приложений, не должен превышать 5 страниц. Значительное превышение установленного объема является недостатком работы и указывает на то, что слушатель не сумел отобрать и переработать необходимый материал.

Работа должна содержать собственные умозаключения по сути поставленной проблемы, включать самостоятельно проведенный анализ по сути этой проблемы, выводы, обобщающие авторскую позицию по поставленной проблеме.

РАЗДЕЛ 4. ОЦЕНОЧНЫЕ МАТЕРИАЛЫ ПО ДИСЦИПЛИНЕ (МОДУЛЮ)

4.1. Форма промежуточной аттестации обучающегося по дисциплине (модулю)

Контрольным мероприятием промежуточной аттестации обучающихся по дисциплине (модулю) является **зачёт**, который проводится в **устной** форме.

4.2. Оценочные материалы, определяющие процедуры оценивания знаний, умений, навыков и (или) опыта деятельности, характеризующих этапы формирования компетенций

4.2.1. Организационные основы применения балльно-рейтинговой системы оценки успеваемости обучающихся по дисциплине (модулю)

Оценка качества освоения обучающимися дисциплины (модуля) реализуется в формате балльно-рейтинговой системы оценки успеваемости обучающихся (БРСО).

БРСО в ходе текущего контроля успеваемости и промежуточной аттестации осуществляется по 100-балльной шкале.

Академический рейтинг обучающегося по дисциплине (модулю) складывается из результатов:

- текущего контроля успеваемости (максимальный текущий рейтинг обучающегося 80 рейтинговых баллов);
- промежуточной аттестации (максимальный рубежный рейтинг обучающегося 20 рейтинговых баллов).

Условия оценки освоения обучающимся дисциплины (модуля) в формате БРСО доводятся преподавателем до сведения обучающихся на первом учебном занятии, а также размещены в свободном доступе в электронной информационно-образовательной среде Университета.

4.2.2. Проведение текущего контроля успеваемости обучающихся по дисциплине (модулю) в соответствии с балльно-рейтинговой системой оценки успеваемости обучающегося

В течение учебного семестра до промежуточной аттестации на основании утвержденной рабочей программы дисциплины (модуля) формируется текущий рейтинг обучающегося. Текущий рейтинг обучающегося складывается как сумма рейтинговых баллов, полученных им в течение учебного семестра по всем видам учебных занятий по дисциплине (модулю).

В процессе текущего контроля оцениваются следующие действия обучающегося, направленные на освоение компетенций в рамках изучения дисциплины (модуля):

- академическая активность (посещаемость учебных занятий, самостоятельное изучение содержания учебной дисциплины в электронной информационно-образовательной среде, соблюдение сроков сдачи практических заданий и текущих контрольных мероприятий и др.);
- выполнение и сдача текущих и итогового практических заданий (эссе, рефераты, творческие задания, кейс-задания, лабораторные работы, расчетные задания и др., активное участие в групповых интерактивных занятиях (дискуссии, WiKi-проекты и др.), защита проектов и др.);
- прохождение рубежей текущего контроля, включая соблюдение графика их прохождения в электронной информационно-образовательной среде.

Для планирования расчета текущего рейтинга обучающегося используются следующие пропорции:

Вид учебного действия	Максимальная рейтинговая оценка, баллов
академическая активность	10
практические задания	40
<i>из них: текущие практические задания</i>	20
<i>итоговое практическое задание</i>	20
рубежи текущего контроля	30
<i>ИТОГО:</i>	80

В течение учебного семестра по дисциплине (модулю) обучающимся должен быть накоплен текущий рейтинг не менее 52 рейтинговых баллов (65% от максимального значения текущего рейтинга).

Необходимыми условиями допуска обучающегося к промежуточной аттестации по дисциплине являются положительное прохождение обучающимся не менее 65% рубежей текущего контроля с накоплением не менее 65% максимального рейтингового балла за каждый рубеж текущего контроля и положительное выполнение итогового практического задания с накоплением не менее 65% максимального рейтингового балла, установленного за итоговое практическое задание.

Невыполнение вышеуказанных условий является текущей академической задолженностью, которая должна быть ликвидирована обучающимся до контрольного мероприятия промежуточной аттестации.

Сведения о наличии у обучающихся текущей академической задолженности, сроках и порядке добора рейтинговых баллов для её ликвидации доводятся до обучающихся педагогическим работником.

В случае неликвидации текущей академической задолженности, педагогический работник обязан во время контрольного мероприятия промежуточной аттестации поставить обучающемуся 0 рейтинговых баллов. В этом случае ликвидация текущей академической задолженности возможна в периоды проведения повторной промежуточной аттестации.

4.2.3. Проведение промежуточной аттестации обучающихся по дисциплине (модулю) в соответствии с балльно-рейтинговой системой оценки успеваемости обучающегося

Промежуточная аттестация по дисциплине (модулю) проводится в соответствии с Положением о промежуточной аттестации обучающихся по основным профессиональным образовательным программам в Российском государственном социальном университете и Положением о балльно-рейтинговой системе оценки успеваемости обучающихся по основным профессиональным образовательным программам в Российском государственном социальном университете в действующей редакции.

На промежуточную аттестацию отводится 20 рейтинговых баллов.

Ответы обучающегося на контрольном мероприятии промежуточной аттестации оцениваются педагогическим работником по 20 - балльной шкале, а итоговая оценка по дисциплине (модулю) выставляется по пятибалльной системе для зачёта.

Критерии выставления оценки определяются Положением о балльно-рейтинговой системе оценки успеваемости обучающихся по основным профессиональным образовательным программам высшего образования – программам бакалавриата, программам специалитета, программам магистратуры в Российском государственном социальном университете.

В процессе определения рубежного рейтинга обучающегося используется следующая шкала:

Рубежный рейтинг	Критерии оценки освоения обучающимся учебной дисциплины в ходе контрольных мероприятий промежуточной аттестации
19-20 рейтинговых баллов	обучающийся глубоко и прочно усвоил программный материал, исчерпывающе, последовательно, грамотно и логически стройно его излагает, тесно увязывает с задачами и будущей деятельностью, не затрудняется с ответом при видоизменении задания, свободно справляется с задачами и практическими заданиями, правильно обосновывает принятые решения, умеет самостоятельно обобщать и излагать материал, не допуская ошибок
16-18 рейтинговых баллов	обучающийся твердо знает программный материал, грамотно и по существу излагает его, не допуская существенных неточностей в ответе на вопрос, может правильно применять теоретические положения и владеет необходимыми умениями и навыками при выполнении практических заданий
13-15 рейтинговых баллов	обучающийся освоил основной материал, но не знает отдельных деталей, допускает неточности, недостаточно правильные формулировки, нарушает последовательность в изложении программного материала и испытывает затруднения в выполнении практических заданий
1-12 рейтинговых баллов	обучающийся не знает значительной части программного материала, допускает существенные ошибки, с большими затруднениями выполняет практические задания
0 рейтинговых баллов	не аттестован

4.3. Перечень заданий для проведения текущей и промежуточной оценки знаний, умений, навыков и (или) опыта деятельности, характеризующих этапы формирования компетенций

4.3.1. Оценочные материалы для проведения текущей аттестации и рубежного контроля, обучающихся по дисциплине (модулю)

№ п/п	Контролируемые разделы дисциплины	Код контролируемой компетенции	Форма рубежного контроля	Вопросы / задания рубежного контроля
1	Раздел 1 «Информационные и коммуникационные технологии в образовательном процессе»	УК-4	Контрольное задание	1. Составить коллекцию аннотированных ссылок на ресурсы Интернета, коррелирующие с проблематикой основных направлений, целей и задач информатизации общего среднего образования с указанием источника информации (рекомендуется использовать электронные научные библиотеки elibrary.ru , cyberleninka.ru).
		ОПК-2		1. Изучить сущность, дидактические возможности и примеры использования информационных технологий, применяемых в образовательном процессе общеобразовательной школы. Результаты представить в виде аналитической таблицы.
2.	Раздел 2 «Создание и использование программных средств учебного назначения и электронных образовательных ресурсов»	УК-4	Контрольное задание	1. Выполнить оценку качества программного средства учебного назначения (Цель: изучение показателей для характеристики программного средства учебного назначения и составление оценочного листа качества программного средства учебного назначения) 2. Составить аннотированный список профессиональных сетевых сообществ педагогов, содержащих разработки авторских методических электронных образовательных ресурсов.

		ОПК-2	Контрольное задание	<ol style="list-style-type: none"> 1. Разработать электронный образовательный ресурс (фрагмент ЭОР) информационного или диагностирующего типа для использования в процессе обучения теме учебного предмета (учебный предмет, степень обучения на выбор студента) в формате веб-страницы, презентации и т.п. 2. Разработать конспект внеурочного мероприятия с использованием электронного образовательного ресурса (фрагмента ЭОР) (тематика мероприятия, степень обучения на выбор студента).
--	--	-------	---------------------	--

Раздел 3. Технологии электронного обучения и обучения с применением дистанционных образовательных технологий

Форма рубежного контроля: тест

Вопросы рубежного контроля

1. Когда в российском образовании появилось понятие «дистанционное обучение»?
2. Как называется информационная система, предназначенная для обеспечения административной и технической поддержки процессов, связанных с электронным обучением?
3. Как называется процесс и результат коммуникативного взаимодействия субъектов и объектов образования в виртуальной образовательной среде, специфику и содержание которой определяют конкретные субъекты и объекты во время самого взаимодействия?
4. Организация образовательной деятельности с применением содержащейся в базах данных и используемой при реализации образовательных программ информации и обеспечивающих ее обработку информационных технологий, технических средств, а также информационно-телекоммуникационных сетей, обеспечивающих передачу по линиям связи указанной информации, взаимодействие обучающихся и педагогических работников -
5. Технология организации учебного процесса, в которой совмещается применение электронного обучения, дистанционных образовательных технологий и традиционного обучения, называется
6. Как называется система образования, обеспечивающая возможность выбора обучаемым программы, преподавателя, графика и форм обучения в одном или нескольких учебных заведениях вне зависимости от места их расположения и места жительства обучаемого?
7. Среда, включающая в себя информационные образовательные ресурсы, совокупность информационных технологий, телекоммуникационных технологий, соответствующих технологических средств и обеспечивающая освоение обучающимися образовательных программ в полном объеме независимо от места нахождения обучающихся, называется...
8. Какие действующие модели обучения используются наиболее часто в современном образовательном процессе?

9. От традиционных университетских онлайн-курсов массовые открытые онлайн-курсы отличаются следующие ключевые черты:
10. Какие существуют основные виды дистанционного обучения?
11. Какое можно выделить обучение, если брать за основу классификации тип приобретения и передачи знаний?
12. Комплекс программно-технических средств, методик и организационных мероприятий, которые позволяют обеспечить доставку образовательной информации обучающимся посредством Сети; проверку знаний, полученных в рамках курса обучения, конкретным обучающимся, а также организацию постоянного опосредованного взаимодействия между преподавателем, администратором и обучаемыми –
13. Электронное обучение, как и традиционное, представляет собой определенную дидактическую систему, которая включает в себя ряд основных тесно взаимосвязанных компонентов:
14. Какие принципы выделяют в качестве специфических принципов электронного обучения?
15. Какие принципы, характерные и для дистанционного обучения и электронного обучения, помимо неотъемлемых для процесса обучения, относятся к группе общих психолого-педагогических принципов?
16. Среди общедидактических методов наибольший интерес представляют эвристические методы как эффективный способ взаимодействия участников в дистанционном и электронном обучении. Что относится к группе эвристических методов?
17. Какие методы характерны для различных моделей и видов дистанционного и электронного обучения?
18. Какие общедидактические методы в соответствии с общепринятой классификацией методов обучения по характеру познавательной деятельности, выделенной И.Я. Лернером и Н.М. Скаткиным, применяют в большей степени, в том числе и в электронном обучении?
19. Что представляет собой распределенная информационная система, позволяющая надежно сохранять и эффективно использовать разнородные коллекции электронных документов через глобальные сети передачи данных в удобном для конечного пользователя виде?
20. Какие программные средства позволяют создавать наглядные и символические модели математической и физической реальности и проводить эксперименты с такими моделями?
21. В каких формах при дистанционном и электронном обучении может проводиться экзамен?
22. Кто оценивает знания при организации контроля учебной деятельности при реализации дистанционного и электронного обучения?
23. Какие факторы влияют на выбор форм контроля учебной деятельности при электронном обучении?
24. Какие проблемы могут возникать при организации процесса обучения с использованием ДОТ?
25. Какого рода проблемы могут возникнуть на начальном этапе организации процесса электронного обучения и обучения с использованием ДОТ?
26. Как называется информационная система, предназначенная для обеспечения административной и технической поддержки процессов, связанных с электронным обучением?
27. Какие положительные стороны имеет работа в малых группах:
28. Как называется способ достижения дидактической цели через детальную разработку проблемы, которая должна завершиться реальным, осязаемым, практическим результатом, оформленным в виде конкретного продукта деятельности?
29. Какие требования к проекту входят в правило пяти «П»?

30. Какой проект, представляющий собой совместную учебно-познавательную, исследовательскую, творческую или игровую деятельность участников проекта, разделенных между собой расстоянием, организованную на основе компьютерной телекоммуникации, преимущественно используется в ЭО и обучении с использованием ДОТ?
31. Укажите принципы, на которые опирается технология портфолио в ЭО.
32. Как называется технология организации обучения, в которой за счёт предварительной самостоятельной работы обучающегося с теоретическим материалом в электронной информационно-образовательной среде происходит замена лекционных занятий (например, дома при дистанционной поддержке преподавателя) практическими (в аудитории или дистанционно в режиме онлайн с преподавателем)?
33. Задание с элементами ролевой игры; более продолжительный и целенаправленный подбор информации в глобальной сети с целью поиска ответов на поставленные вопросы и обмена полученной информацией с участниками заданного сценария – это:
34. Разрабатывая курс обучения с использованием ДОТ, преподавателю, в первую очередь, необходимо обратить внимание на...
35. Выберите характерные черты деятельности преподавателя ДО.
36. Какими личностными качествами необходимо обладать преподавателю и тьютору как консультантам в электронном и дистанционном обучении?
37. Какие профессиональные роли зачастую одновременно выполняет преподаватель электронного обучения?
38. При реализации ЭО и обучения с использованием ДОТ могут найти применение различные типы взаимодействия (общения) с использованием технологических возможностей компьютерных сетей:

Код контролируемой компетенции

1. УК-4

4.3.2. Оценочные материалы для проведения промежуточной аттестации обучающихся по дисциплине (модулю)

Вопросы/задания для проведения промежуточной аттестации обучающихся по дисциплине (модулю)

Коды контролируемой компетенции	Вопросы /задания
УК-4	<ol style="list-style-type: none"> 1. Информатизация общества (понятие, современное состояние, перспективы). 2. Понятие информатизации образования. Принципы организации информатизации образования. 3. Основные направления развития информатизации образования. 4. Цифровая трансформация образования – современный этап информатизации образования. 5. Спектр информационных и коммуникационных технологий, применяемых в сфере образования. 6. Дидактические возможности информационных и коммуникационных технологий. 7. Информационное взаимодействие образовательного назначения в условиях использования средств информационных и коммуникационных технологий 8. Гипертекст как специфическая форма нелинейного представления информации. 9. Свойства гипертекста и их реализации в процессе создания электронных документов образовательного назначения.

10. Сущность и преимущества представления информации в форме мультимедиа. Компоненты мультимедиа. Требования к системе мультимедиа.
11. Дидактические особенности применения мультимедийных технологий в образовании;
12. Основные направления применения мультимедийных технологий в образовании;
13. Понятие телекоммуникационных технологий в образовании;
14. Дидактические особенности применения телекоммуникационных технологий в образовании;
15. Основные направления применения телекоммуникационных технологий в образовании;
16. Информационное образовательное пространство на основе телекоммуникационных технологий;
17. Основные характеристики и возможности систем виртуальной и дополненной реальности;
18. Методические особенности применения системы виртуальной и дополненной реальности в образовательном процессе;
19. Перспективы реализации технологий виртуальной и дополненной реальности в образовании.
20. Возможности применения технологий искусственного интеллекта и нейротехнологий в образовании.
21. Обоснование возможности использования средств ИКТ для автоматизации процесса принятия и реализации управленческих решений в образовательном учреждении;
22. Спектр средств ИКТ, применяемых для автоматизации процесса принятия и реализации управленческих решений;
23. Основные направления внедрения и использования информационных технологий управленческого и педагогического назначения в системе образования;
24. Основные направления использования средств ИКТ для автоматизации информационной деятельности в организационном управлении образовательным учреждением;
25. Особенности внедрения средств телекоммуникаций в процесс управления образовательным учреждением.
26. Основные методические подходы к использованию ИКТ в реализации урочных и внеурочных форм организации образовательного процесса;
27. Основные методические подходы к использованию ИКТ воспитательной работе в образовательном учреждении;
28. Система авторского права в контексте создания и актуализации образовательного контента.
29. Рекомендации по созданию и представлению электронного контента.
30. ЭОР: основные понятия. Основные типы электронных образовательных ресурсов: демонстрационные, имитационные, моделирующие, контролируемые информационно-справочные, обучающие и др.
31. Классификация ЭОР по различным основаниям (по дидактической нацеленности, по форме организации образовательного процесса, по методическому назначению и др.).
32. Требования к ЭОР (педагогические (дидактические, методические), эргономические (психологические, гигиенические), эстети-

	<p>ческие, технические и пр.).</p> <p>33. Этапы разработки электронных образовательных ресурсов.</p> <p>34. Критерии оценки технических, педагогических, эргономических, функциональных качеств электронных образовательных ресурсов.</p> <p>35. Экспертные и аналитические методы оценки ЭОР. Экспертиза и сертификация ЭОР.</p> <p>36. Понятия «дистанционное обучение», «электронное обучение», «обучение с применением дистанционных образовательных технологий».</p> <p>37. Понятия, используемые в электронном и дистанционном обучении (база знаний, виртуальная образовательная среда, виртуальное обучение, онлайн-обучение, офлайн-обучение, открытое образование, сетевое обучение, система управления обучением, смешанное обучение, электронная дидактика, электронная информационно-образовательная среда).</p> <p>38. Нормативно-правовое обеспечение дистанционного и электронного обучения.</p> <p>39. Модели современного дистанционного и электронного обучения.</p> <p>40. Виды дистанционного обучения.</p> <p>41. Формы дистанционного обучения.</p> <p>42. Цели и содержание дистанционного и электронного обучения.</p> <p>43. Общие и специфические принципы дистанционного и электронного обучения.</p> <p>44. Методы и приемы дистанционного и электронного обучения.</p> <p>45. Средства обучения, используемые в электронном обучении и обучении с использованием дистанционных образовательных технологий.</p> <p>46. Формы организации дистанционного и электронного обучения и их специфика.</p> <p>47. Формы контроля в дистанционном и электронном обучении.</p> <p>48. Современные квалификационные требования к преподавателю и тьютору в системе электронного обучения и обучения с использованием дистанционных образовательных технологий.</p> <p>49. Специфика педагогической деятельности преподавателя и тьютора в системе электронного обучения и обучения с использованием дистанционных образовательных технологий.</p> <p>50. Роли и функции преподавателя электронного обучения.</p> <p>51. Особенности взаимодействия «преподаватель – обучающийся» при электронном обучении;</p> <p>52. Особенности взаимодействия «преподаватель – группа обучающихся» при электронном обучении;</p> <p>53. Особенности взаимодействия «обучающийся – обучающийся» при электронном обучении.</p>
ОПК-2	<p>54. Современные подходы к проектированию и разработке программных средств учебного назначения.</p> <p>55. Инструментальные системы и сетевые сервисы, используемые для разработки ЭОР (включая программное обеспечение, предназначенное для разработки ЭОР для интерактивных досок).</p> <p>56. Особенности организации процесса электронного обучения и обучения с использованием дистанционных образовательных технологий.</p> <p>57. Обучение в сотрудничестве как педагогическая технология, применяемая в электронном обучении и обучении с применением ДОТ</p>

	<p>и ее особенности.</p> <p>58. Проектная деятельность как педагогическая технология, применяемая в электронном обучении и обучении с применением ДОТ и ее особенности.</p> <p>59. Портфолио как педагогическая технология, применяемая в электронном обучении и обучении с применением ДОТ и ее особенности.</p> <p>60. «Перевернутый класс» как педагогическая технология, применяемая в электронном обучении и обучении с применением ДОТ и ее особенности.</p> <p>61. Обучение с помощью веб-технологий как педагогическая технология, применяемая в электронном обучении и обучении с применением ДОТ и ее особенности.</p>
--	--

РАЗДЕЛ 5. УСЛОВИЯ РЕАЛИЗАЦИИ ДИСЦИПЛИНЫ (МОДУЛЯ)

5.1. Перечень основной и дополнительной учебной литературы для освоения дисциплины (модуля)

5.1.1. Основная литература

1. Черткова, Е. А. Компьютерные технологии обучения : учебник для вузов / Е. А. Черткова. — 2-е изд., испр. и доп. — Москва : Издательство Юрайт, 2024. — 250 с. — (Высшее образование). — ISBN 978-5-534-07491-8. — Текст : электронный // Образовательная платформа Юрайт [сайт]. — URL: <https://urait.ru/bcode/538150>.

5.1.2. Дополнительная литература

1. Педагогические технологии дистанционного обучения : учебное пособие для вузов / Е. С. Полат [и др.] ; под редакцией Е. С. Полат. — 3-е изд. — Москва : Издательство Юрайт, 2024. — 392 с. — (Высшее образование). — ISBN 978-5-534-13152-9. — Текст : электронный // Образовательная платформа Юрайт [сайт]. — URL: <https://urait.ru/bcode/542934>.
2. Суртаева, Н. Н. Педагогические технологии : учебное пособие для вузов / Н. Н. Суртаева. — 2-е изд., испр. и доп. — Москва : Издательство Юрайт, 2024. — 250 с. — (Высшее образование). — ISBN 978-5-534-10405-9. — Текст : электронный // Образовательная платформа Юрайт [сайт]. — URL: <https://urait.ru/bcode/541804>.

5.2. Перечень ресурсов информационно-коммуникационной сети «Интернет», необходимых для освоения дисциплины (модуля)

№№	Название электронного ресурса	Описание электронного ресурса	Используемый для работы адрес
1.	ЭБС «Университетская библиотека онлайн»	Электронная библиотека, обеспечивающая доступ высших и средних учебных заведений, публичных библиотек и корпоративных пользователей к наиболее востребованным материалам по всем отраслям знаний от ведущих российских издательств	http://biblioclub.ru/
2.	Научная электронная библиотека eLIBRARY.ru	Крупнейший российский информационно-аналитический портал в области науки, технологии, медицины и образования, содержащий рефераты	http://elibrary.ru/

№№	Название электронного ресурса	Описание электронного ресурса	Используемый для работы адрес
		и полные тексты более 34 млн. научных публикаций и патентов	
3.	Образовательная платформа Юрайт	Электронно-библиотечная система для ВУЗов, ССУЗов, обеспечивающая доступ к учебникам, учебной и методической литературе по различным дисциплинам.	https://urait.ru/
4.	База данных «EastView»	Полнотекстовая база данных периодических изданий	http://ebiblioteka.ru/
5.	Электронная библиотека «Grebennikon»	Библиотека предоставляет доступ более чем к 30 журналам, выпускаемых Издательским домом "Гребенников".	https://grebennikon.ru

5.3 Методические указания для обучающихся по освоению дисциплины (модуля)

Освоение обучающимся дисциплины (модуля) предполагает изучение материалов дисциплины (модуля) на аудиторных занятиях и в ходе самостоятельной работы. Аудиторные занятия проходят в форме лекций и лабораторных занятий.

При подготовке к аудиторным занятиям необходимо помнить особенности каждой формы его проведения.

Подготовка к лекционным занятиям заключается в следующем.

С целью обеспечения успешного обучения обучающийся должен готовиться к лекционному занятию, поскольку оно является важнейшей формой организации учебного процесса, так как:

- знакомит с новым учебным материалом;
- разъясняет учебные элементы, трудные для понимания;
- систематизирует учебный материал;
- ориентирует в учебном процессе.

С этой целью:

- внимательно прочитайте конспект предыдущего лекционного занятия;
- ознакомьтесь с материалом учебников и учебных пособий по теме предыдущего лекционного занятия;
- внесите дополнения к полученным ранее знаниям по теме предыдущего лекционного занятия на полях лекционной тетради;
- запишите вопросы, которые вы зададите лектору на предстоящем лекционном занятии по материалу предыдущего лекционного занятия;
- постарайтесь уяснить место изучаемой темы в своей подготовке;
- узнайте тему предстоящей лекции (по тематическому плану, по информации лектора) и запишите информацию, которой вы владеете по данному вопросу.

Подготовка к лабораторному занятию.

При подготовке и работе во время проведения лабораторных занятий следует обратить внимание на следующие моменты: на процесс предварительной подготовки, на работу во время занятия, обработку полученных результатов, исправление полученных замечаний.

Предварительная подготовка к лабораторному занятию заключается в изучении теоретического материала в отведенное для самостоятельной работы время, ознакомление с инструктивными материалами с целью осознания задач лабораторного занятия, техники безопасности при проведении занятия.

Работа во время проведения лабораторного занятия включает:

– консультирование студентов преподавателями и вспомогательным персоналом с целью предоставления исчерпывающей информации, необходимой для самостоятельного выполнения предложенных преподавателем задач, ознакомление с правилами техники безопасности при выполнении задания;

– самостоятельное выполнение заданий согласно обозначенной учебной программой тематики.

Обработка, обобщение полученных результатов лабораторного занятия проводится обучающимися самостоятельно или под руководством преподавателя (в зависимости от степени сложности поставленных задач). В результате оформляется индивидуальный отчет. Подготовленный к сдаче на контроль и оценку отчет сдается преподавателю. Форма отчетности может быть письменная, устная или две одновременно. Главным результатом в данном случае служит получение положительной оценки по каждому лабораторному занятию. Это является необходимым условием при проведении рубежного контроля и допуска к зачёту. При получении неудовлетворительных результатов обучающийся имеет право в дополнительное время пересдать преподавателю работу до проведения промежуточной аттестации.

5.4 Информационно-технологическое обеспечение образовательного процесса по дисциплине (модулю)

5.4.1. Средства информационных технологий

1. Персональные компьютеры;
2. Средства доступа в Интернет;
3. Проектор.

5.4.2. Программное обеспечение

1. Операционная система: Astra Linux SE
2. Пакет офисных программ: LibreOffice
3. Справочная система Консультант+
4. Okular или Acrobat Reader DC
5. Ark или 7-zip
6. User Gate
7. TrueConf (client)

5.4.3. Информационные справочные системы и профессиональные базы данных

№№	Название электронного ресурса	Описание электронного ресурса	Используемый для работы адрес
1.	ЭБС «Университетская библиотека онлайн»	Электронная библиотека, обеспечивающая доступ высших и средних учебных заведений, публичных библиотек и корпоративных пользователей к наиболее востребованным материалам по всем отраслям знаний от ведущих российских издательств	http://biblioclub.ru/
2.	Научная электронная библиотека	Крупнейший российский информационно-аналитический портал в области науки, технологии, медицины	http://elibrary.ru/

№№	Название электронного ресурса	Описание электронного ресурса	Используемый для работы адрес
	eLIBRARY.ru	и образования, содержащий рефераты и полные тексты более 34 млн научных публикаций и патентов	
3.	Образовательная платформа Юрайт	Электронно-библиотечная система для ВУЗов, ССУЗов, обеспечивающая доступ к учебникам, учебной и методической литературе по различным дисциплинам.	https://urait.ru/
4.	База данных "EastView"	Полнотекстовая база данных периодических изданий	https://dlib.eastview.com
5.	Электронная библиотека "Grebennikon"	Библиотека предоставляет доступ более чем к 30 журналам, выпускаемых Издательским домом "Гребенников".	https://grebennikon.ru/

5.5 Материально-техническое обеспечение образовательного процесса по дисциплине (модулю)

Для изучения дисциплины (модуля) используются:

Учебная аудитория для лекционных занятий оснащена специализированной мебелью (стол для преподавателя, парты, стулья, доска для написания мелом), техническими средствами обучения (проектор, экран, звуковое оборудование, компьютер, имеющий доступ в Интернет), а также, при необходимости, демонстрационными печатными пособиями.

По Разделу 2 «Создание и использование программных средств учебного назначения и электронных образовательных ресурсов» и **Разделу 3** «Технологии электронного обучения и обучения с применением дистанционных образовательных технологий» проводятся лабораторные занятия в компьютерном классе, оснащенном специализированной мебелью (стол для преподавателя, парты, стулья, доска для написания мелом); техническими средствами обучения (проектор, экран, компьютер, имеющий доступ в Интернет).

Помещения для самостоятельной работы обучающихся: оснащены специализированной мебелью (парты, стулья) техническими средствами обучения (персональные компьютеры с доступом в сеть Интернет и обеспечением доступа в электронно-информационную среду университета, программным обеспечением).

5.6 Образовательные технологии

При реализации дисциплины (модуля) применяются различные образовательные технологии, в том числе технологии электронного обучения.

Освоение дисциплины (модуля) предусматривает использование в учебном процессе активных и интерактивных форм проведения учебных занятий в форме деловых и ролевых игр, разбора конкретных ситуаций в сочетании с внеаудиторной работой с целью формирования и развития **профессиональных** навыков обучающихся.

При освоении дисциплины (модуля) предусмотрено применением электронного обучения и дистанционных образовательных технологий.

Учебные часы дисциплины (модуля) предусматривают классическую контактную работу преподавателя с обучающимся в аудитории и контактную работу посредством электронной информационно-образовательной среды в синхронном и асинхронном режиме (вне аудитории) посредством применения возможностей компьютерных технологий (электронная

почта, электронный учебник, тестирование, вебинар, видеофильм, презентация, форум и др.).

В рамках дисциплины (модуля) *«Информационные технологии в образовательной деятельности»* предусмотрены встречи с руководителями и работниками организаций, деятельность которых связана с направленностью реализуемой основной профессиональной образовательной программы высшего образования.

ЛИСТ РЕГИСТРАЦИИ ИЗМЕНЕНИЙ


№ п/п	Содержание изменения	Реквизиты документа об утверждении изменения	Дата введения изменения
1.	Рабочая программа дисциплины актуализирована	Протокол заседания кафедры № 11 от «28» февраля 2024 года	01.09.2024
2.			—.—.—
3.			—.—.—
4.			—.—.—



МИНИСТЕРСТВО НАУКИ И ВЫСШЕГО ОБРАЗОВАНИЯ РОССИЙСКОЙ ФЕДЕРАЦИИ
ФЕДЕРАЛЬНОЕ ГОСУДАРСТВЕННОЕ БЮДЖЕТНОЕ ОБРАЗОВАТЕЛЬНОЕ УЧРЕЖДЕНИЕ
ВЫСШЕГО ОБРАЗОВАНИЯ

**«РОССИЙСКИЙ ГОСУДАРСТВЕННЫЙ СОЦИАЛЬНЫЙ
УНИВЕРСИТЕТ»**

УТВЕРЖДАЮ
Заведующий кафедрой
современной педагогики,
непрерывного образования
и персональных треков

 / А.А. Квитковская
«20» февраля 2024 г.

РАБОЧАЯ ПРОГРАММА ДИСЦИПЛИНЫ (МОДУЛЯ)

ПСИХОЛОГИЯ ПРОФЕССИОНАЛЬНОЙ ДЕЯТЕЛЬНОСТИ

Направление подготовки
«44.04.01 Педагогическое образование»

Направленность
«Информатика (Информатизация начального образования)»

**ОБРАЗОВАТЕЛЬНАЯ ПРОГРАММА ВЫСШЕГО ОБРАЗОВАНИЯ –
ПРОГРАММА МАГИСТРАТУРЫ**

Форма обучения
Заочная

Москва, 2024 г.

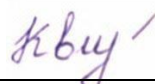
Рабочая программа дисциплины (модуля) «Психология профессиональной деятельности» разработана на основании федерального государственного образовательного стандарта высшего образования – *магистратуры* по направлению подготовки *44.04.01 Педагогическое образование*, утвержденного приказом Министерства образования и науки Российской Федерации от 22.02.2018 № 126, учебного плана по основной профессиональной образовательной программе высшего образования – программы *магистратуры* по направлению подготовки *44.04.01 Педагогическое образование* (далее – «ОПОП»).

Рабочая программа дисциплины (модуля) разработана рабочей группой в составе: д.п.н., профессора Н.И. Никитиной, к.п.н. доцента А.А. Квитковской.

Рабочая программа практики обсуждена и утверждена на заседании кафедры современной педагогики, непрерывного образования и персональных треков

Протокол № 11 от «20» февраля 2024 года.

Заведующий кафедрой
к.п.н, доцент



(подпись)

А.А. Квитковская

СОДЕРЖАНИЕ

РАЗДЕЛ 1. ПАСПОРТ РАБОЧЕЙ ПРОГРАММЫ ДИСЦИПЛИНЫ	4
1.1. Цель и задачи дисциплины.....	Ошибка! Закладка не определена.
1.2. Планируемые результаты обучения по дисциплине в рамках планируемых результатов освоения основной профессиональной образовательной программы высшего образования – программы магистратуры, соотнесенные с установленными индикаторами достижения компетенций.	4
РАЗДЕЛ 2. СТРУКТУРА И СОДЕРЖАНИЕ ДИСЦИПЛИНЫ	7
2.1. Объем учебной дисциплины, включая контактную работы обучающегося с преподавателем и самостоятельную работу обучающегося.....	7
2.2. Учебно-тематический план дисциплины (модуля).....	8
2.3. Содержание дисциплины (модуля).....	8
РАЗДЕЛ 3. УЧЕБНО-МЕТОДИЧЕСКОЕ ОБЕСПЕЧЕНИЕ САМОСТОЯТЕЛЬНОЙ РАБОТЫ ОБУЧАЮЩИХСЯ ПО ДИСЦИПЛИНЕ (МОДУЛЮ)	10
3.1. Виды самостоятельной работы обучающихся по дисциплине (модулю)	10
3.2. Задания для самостоятельной работы	11
3.3. Методические указания к самостоятельной работе по дисциплине (модулю)	11
РАЗДЕЛ 4. ОЦЕНОЧНЫЕ МАТЕРИАЛЫ ПО ДИСЦИПЛИНЕ (МОДУЛЮ).....	12
4.1. Форма промежуточной аттестации обучающегося по дисциплине (модулю).....	12
4.2. Оценочные материалы, определяющие процедуры оценивания знаний, умений, навыков и (или) опыта деятельности, характеризующих этапы формирования компетенций.....	12
4.2.1. Организационные основы применения балльно-рейтинговой системы оценки успеваемости обучающихся по дисциплине (модулю).....	12
4.2.2. Проведение текущего контроля успеваемости обучающихся по дисциплине (модулю) в соответствии с балльно-рейтинговой системой оценки успеваемости обучающегося	12
4.2.3. Проведение промежуточной аттестации обучающихся по дисциплине (модулю) в соответствии с балльно-рейтинговой системой оценки успеваемости обучающегося	13
4.3. Перечень заданий для проведения текущей и промежуточной оценки знаний, умений, навыков и (или) опыта деятельности, характеризующих этапы формирования компетенций.....	14
4.3.1. Оценочные материалы для проведения текущей аттестации и рубежного контроля, обучающихся по дисциплине (модулю).....	14
РАЗДЕЛ 5. УСЛОВИЯ РЕАЛИЗАЦИИ ДИСЦИПЛИНЫ	15
5.1. Перечень основной и дополнительной учебной литературы для освоения учебной дисциплины.	15
5.1.1. Основная литература.....	15
5.1.2. Дополнительная литература.....	15
5.3. Методические указания для обучающихся по освоению дисциплины (модуля).....	16
5.4. Информационно-технологическое обеспечение образовательного процесса по дисциплины (модуля).....	16
5.4.1. Средства информационных технологий	17
5.4.2. Лицензионное и свободно распространяемое программное обеспечение, в том числе отечественного производства:.....	17
5.4.3. Информационные справочные системы и профессиональные базы данных	17
5.5. Материально-техническое обеспечение образовательного процесса по дисциплине (модулю).....	18
5.6. Образовательные технологии.....	18
ЛИСТ РЕГИСТРАЦИИ ИЗМЕНЕНИЙ.....	19

РАЗДЕЛ 1. ПАСПОРТ РАБОЧЕЙ ПРОГРАММЫ ДИСЦИПЛИНЫ (МОДУЛЯ)

1.1 Цель и задачи дисциплины (модуля)

Цель дисциплины (модуля) заключается в получении обучающимися теоретических знаний о психологических основах профессиональной деятельности с последующим применением в профессиональной деятельности.

Задачи дисциплины (модуля):

1. Сформировать представления о человеке как субъекте труда, способностях как фактора успешности профессиональной деятельности.
2. Изучить кризисы профессионального становления.

1.2. Планируемые результаты обучения по дисциплине (модулю) в рамках планируемых результатов освоения основной профессиональной образовательной программы высшего образования – программы магистратуры, соотнесенные с установленными индикаторами достижения компетенций.

Процесс освоения дисциплины (модуля) направлен на формирование у обучающихся следующих общепрофессиональных компетенций: ОПК-1, ОПК-7, ОПК-8 в соответствии с учебным планом.

В результате освоения дисциплины обучающийся должен демонстрировать следующие результаты:

Категория компетенций	Код компетенции. Формулировка компетенции	Код и наименование индикатора достижения компетенции	Результаты обучения
Правовые и этические основы профессиональной деятельности	ОПК-1 Способен осуществлять и оптимизировать профессиональную деятельность в соответствии с нормативно-правовыми актами в сфере образования и нормами профессиональной этики	ОПК-1.1. Знает: приоритетные направления развития системы образования Российской Федерации, законы и иные нормативные правовые акты, регламентирующие деятельность в сфере образования в Российской Федерации.	<i>Знать</i> законы и иные нормативные правовые акты, регламентирующие деятельность в сфере организации дополнительного образования в Российской Федерации
		ОПК-1.2. Умеет: применять основные нормативно-правовые акты в сфере образования и профессиональной деятельности с учетом норм профессиональной этики, выявлять актуальные проблемы в сфере образования с целью выполнения научного исследования.	<i>Уметь</i> применять основные нормативно-правовые акты в сфере дополнительного образования и профессиональной деятельности с учетом норм профессиональной этики
		ОПК-1.3. Владеет: действиями (умениями) по соблюдению правовых, нравственных и этических норм, требований	<i>Владеть</i> действиями (умениями) по соблюдению правовых, нравственных и этических норм, требований профессиональной этики в условиях

		<p>профессиональной этики в условиях реальных педагогических ситуаций; действиями (умениями) по осуществлению профессиональной деятельности в соответствии с требованиями федеральных государственных образовательных стандартов всех уровней образования</p>	<p>реальных педагогических ситуаций; действиями (умениями) по осуществлению профессиональной деятельности в соответствии с требованиями федеральных государственных образовательных стандартов в области обучения информатике и ИКТ</p>
<p>Взаимодействие с участниками образовательных отношений</p>	<p>ОПК-7 Способен планировать и организовывать взаимодействия участников образовательных отношений</p>	<p>ОПК-7.1. Знает: педагогические основы построения взаимодействия с субъектами образовательного процесса; методы выявления индивидуальных особенностей обучающихся; особенности построения взаимодействия с различными участниками образовательных отношений с учетом особенностей образовательной среды учреждения. ОПК-7.2. Умеет: использовать особенности образовательной среды учреждения для реализации взаимодействия субъектов; составлять (совместно с другими специалистами) планы взаимодействия участников образовательных отношений; использовать для организации взаимодействия приемы организаторской деятельности. ОПК-7.3. Владеет: технологиями взаимодействия и сотрудничества в образовательном процессе; способами решения проблем при взаимодействии с</p>	<p><i>Знать</i> педагогические основы построения взаимодействия с субъектами образовательного процесса; методы выявления индивидуальных особенностей обучающихся; особенности построения взаимодействия с различными участниками образовательных отношений с учетом особенностей образовательной среды учреждения <i>Уметь</i> использовать особенности образовательной среды учреждения для реализации взаимодействия субъектов; составлять (совместно с другими специалистами) планы взаимодействия участников образовательных отношений; использовать для организации взаимодействия приемы организаторской деятельности</p>

		различным контингентом обучающихся; приемами индивидуального подхода к разным участникам образовательных отношений.	<i>Владеть</i> технологиями взаимодействия и сотрудничества в образовательном процессе; способами решения проблем при взаимодействии с различным контингентом обучающихся; приемами индивидуального подхода к разным участникам образовательных отношений
Научные основы педагогической деятельности	ОПК-8 Способен проектировать педагогическую деятельность на основе специальных научных знаний и результатов исследований	ОПК 8.1. Знает: современную методологию, методику и технологию педагогического проектирования, основные методы и стадии педагогического проектирования, алгоритмы разработки, оценки качества и результатов педагогических проектов, состояние и тенденции развития международных и отечественных педагогических исследований в области педагогического проектирования.	Знать: современную методологию, методику и технологию педагогического проектирования, основные методы и стадии педагогического проектирования, алгоритмы разработки, оценки качества и результатов педагогических проектов, состояние и тенденции развития международных и отечественных педагогических исследований в области педагогического проектирования.
		ОПК 8.2. Умеет: выделять и систематизировать основные идеи и результаты международных и отечественных исследований и учитывать их при осуществлении педагогического проектирования; оценивать педагогическую ситуацию и определять цель и задачи проектирования педагогической деятельности; подбирать и применять методы разработки педагогического	Уметь: выделять и систематизировать основные идеи и результаты международных и отечественных исследований и учитывать их при осуществлении педагогического проектирования; оценивать педагогическую ситуацию и определять цель и задачи проектирования

		<p>проекта в соответствии с задачами проектирования педагогической деятельности, применять инструментарий оценки качества и определения результатов педагогического проектирования.</p>	<p>педагогической деятельности; подбирать и применять методы разработки педагогического проекта в соответствии с задачами проектирования педагогической деятельности, применять инструментарий оценки качества и определения результатов педагогического проектирования.</p>
		<p>ОПК 8.3. Владеет: навыками использования современных научных знаний и результатов педагогических исследований в педагогическом проектировании; определяет педагогическую задачу и проектирует педагогический процесс для ее решения; выбирает методы педагогического проектирования с учетом заданных условий; осуществляет оценку качества и прогнозирование результатов педагогического проектирования; проводит анализ и корректировку смоделированного педагогического проекта.</p>	<p>Владеть: навыками использования современных научных знаний и результатов педагогических исследований в педагогическом проектировании; определяет педагогическую задачу и проектирует педагогический процесс для ее решения; выбирает методы педагогического проектирования с учетом заданных условий; осуществляет оценку качества и прогнозирование результатов педагогического проектирования; проводит анализ и корректировку смоделированного педагогического проекта.</p>

РАЗДЕЛ 2. СТРУКТУРА И СОДЕРЖАНИЕ ДИСЦИПЛИНЫ

2.1 Объем учебной дисциплины, включая контактную работы обучающегося с преподавателем и самостоятельную работу обучающегося

Общая трудоемкость дисциплины, изучаемой на 1 курсе, составляет 3 зачетные единицы. По дисциплине (модулю) предусмотрен *зачет*.

Заочная форма обучения

Вид учебной работы	Всего часов	Курс 1	
		Сессия 1	Сессия 2
Контактная работа обучающихся с педагогическими работниками	24	8	
Лекционные занятия	8	8	
Практические занятия	4		4
Самостоятельная работа обучающихся	92	64	28
Контроль промежуточной аттестации	4	4	
Форма промежуточной аттестации			зачет
ОБЪЕМ ДИСЦИПЛИНЫ (МОДУЛЯ) В ЧАСАХ	108	72	36

2.2. Учебно-тематический план дисциплины (модуля)

Заочной формы обучения

Раздел, тема	Виды учебной работы, академических часов				
	Всего	Самостоятельная работа	Контактная работа обучающихся с педагогическими работниками		
			Всего	Лекционные занятия	Практические занятия
Модуль 1 (Курс 1 Сессии 1-2)					
Раздел 1. Человек как субъект труда и объект научного познания	70	64	6	4	2
Раздел 2. Кризисы профессионального становления	34	28	6	4	2
Контроль промежуточной аттестации (час)	4				
<i>Форма промежуточной аттестации</i>			зачет		
Общий объем часов по дисциплине (модулю)	108	96 (92+4)	12	8	4

2.3. Содержание дисциплины (модуля)

РАЗДЕЛ 1. ЧЕЛОВЕК КАК СУБЪЕКТ ТРУДА И ОБЪЕКТ НАУЧНОГО ПОЗНАНИЯ

Перечень изучаемых элементов содержания

Человек как биосоциальное существо. Феномен человека как биосоциального существа. Теоретические проблемы прогнозирования поведения человека. Общее представление о кибернетике. Понятие закрытой и открытой систем управления. Основные направления и проблемы прогнозирования поведения человека при отборе персонала. Человек как объект психологического изучения. Основные методологические подходы к изучению психики человека (подход Б. Г. Ананьева). Соотношение социального и биологического в психике человека и проблема отбора персонала. Основные концепции и подходы к рассмотрению вопроса о соотношении социального и биологического в психике человека. Понятия «индивидуально-психологические» и «личностные» качества. Общее понятие о деятельности человека. Общее понятие деятельности. Структура и основные виды деятельности. Роль и место труда в жизни человека. Отношение современного человека к труду. Труд как механизм психического и профессионального развития человека. Человек как субъект трудовой деятельности. Основные направления развития человека как субъекта труда. Основные этапы и стадии развития человека как субъекта труда.

Тема 1. Человек и его трудовая деятельность.

Феномен человека как биосоциального существа. Суть проблемы прогнозирования с точки зрения кибернетики. Человек с позиции кибернетической науки. Методологический подход Б. Г. Ананьева в отношении путей изучения человека. Характеристика человека как индивида, как личность и как субъекта деятельности. Основные виды человеческой деятельности. Место и роль труда в жизни человека.

РАЗДЕЛ 2. КРИЗИСЫ ПРОФЕССИОНАЛЬНОГО СТАНОВЛЕНИЯ

Перечень изучаемых элементов содержания

Типология профессиональных кризисов личности. Проблема стресса в труде. Психическая саморегуляция личности в ситуациях стрессового напряжения

Тема 2. Кризисы в профессиональном развитии.

Типология профессиональных кризисов. Конструктивный и деструктивный способ выхода из кризиса. Проблема стресса и дистресса в профессиональной деятельности. Основные виды профессионального стресса. Психическая саморегуляция личности в ситуациях стрессового напряжения.

ПРАКТИЧЕСКОЕ ЗАДАНИЕ К РАЗДЕЛУ 1

Форма практического задания: реферат.

Примерный перечень тем рефератов к разделу 1:

1. Характеристика методов психологического изучения профессий.
2. Направления изучения профессиональной деятельности.
3. История развития психология труда в России.
4. Основные физиологические характеристики трудовой деятельности.
5. Классификация видов трудовой деятельности.
6. Сенсорное обеспечение трудовой деятельности.
7. Деятельность в системе человекознания Б.Г.Ананьева.
8. Коллективный труд в теории деятельности А.Н.Леонтьева.
9. Анализ трудовой деятельности в условиях реального производства. Оптимизация труда в системе Ф.Тейлора.
10. Психотехника – наука о практическом применении психологии в 20-е годы XX века. Теоретико-методологические проблемы в психотехники.
11. Классификация профессий в трудах зарубежных авторов (Дж. Холланд, Д. Патерсон).
12. Использование модульного подхода в классификации профессий В.Е. Гаврилова.

13. Профессионализм личности.
14. Помощь психолога в профессиональном самоопределении личности.
15. Психологическое сопровождение личности в профессиональной деятельности.
16. Представление о труде в древности и в эпоху феодализма.
17. Профконсультирование и его основные функции. Типы профконсультирования.
18. Психодиагностика в профконсультировании.
19. Профессиональная реабилитация в профконсультировании.
20. Личностно-ориентированные технологии психологического сопровождения личности в профессии: развивающая диагностика, тренинги личностного и профессионального развития и самосохранения.

ПРАКТИЧЕСКОЕ ЗАДАНИЕ К РАЗДЕЛУ 2

Форма практического задания: реферат.

Примерный перечень тем рефератов к разделу 2:

1. Типология профессиональных кризисов личности.
2. Профессиональная адаптация личности.
3. Проблема стресса в труде.
4. Основные положения теории стресса и дистресса Г.Селье.
5. Нормативные кризисы в профессиональные становления личности.
6. Основные механизмы формирования стресса.
7. Тревога как фактор дезадаптивного поведения личности.
8. Аутогенная тренировка как психотерапевтический метод внушения.
9. Конфликты в профессиональной деятельности.
10. Факторы, детерминирующие кризисы психического развития.
11. Профессиональные кризисы представителей творческих профессий.
12. Нормативные и ненормативные кризисы личности.
13. Профессиональные деструкции личности. Психологические детерминанты профессиональных деструкций.
14. Профессиональное выгорание и его последствия.
15. Профилактика профессионального стресса.
16. Профессиональный стресс работников умственного труда.
17. Стресс в профессиональной деятельности руководителя.
18. Профессиональный стресс и психосоматические заболевания людей.
19. Стресс и стрессоустойчивость.

РАЗДЕЛ 3. УЧЕБНО-МЕТОДИЧЕСКОЕ ОБЕСПЕЧЕНИЕ САМОСТОЯТЕЛЬНОЙ РАБОТЫ ОБУЧАЮЩИХСЯ ПО ДИСЦИПЛИНЕ (МОДУЛЮ)

3.1. Виды самостоятельной работы обучающихся по дисциплине (модулю)

Заочной формы обучения

Раздел, тема	Количество часов	Вид самостоятельной работы
Модуль 1. (семестр 1-2)		
Раздел 1. Человек как субъект труда и объект научного познания.	64	Разработка проекта
Раздел 2: Кризисы профессионального становления	28	Разработка проекта

Общий объем по модулю/семестру, часов		
Общий объем по дисциплине (модулю), часов	92	

3.2. Задания для самостоятельной работы

Задания для самостоятельной работы к Разделу 1-2

Темы проектов:

1. Программа профессионального становления личности.
2. Концепция профессионального развития личности.
3. Персональный путь развития личности.

Литература для самостоятельного изучения к Разделу 1-3.

Зеер, Э. Ф. Психология профессионального образования : учебник для вузов / Э. Ф. Зеер. — 2-е изд., испр. и доп. — Москва : Издательство Юрайт, 2024. — 395 с. — (Высшее образование). — ISBN 978-5-534-10225-3. — Текст : электронный // Образовательная платформа Юрайт [сайт]. — URL: <https://urait.ru/bcode/541416>.

3.3. Методические указания к самостоятельной работе по дисциплине (модулю)

Освоение слушателями программы предполагает изучение материалов дисциплин (модулей) в ходе самостоятельной работы.

Для успешного освоения дисциплины (модуля) и достижения поставленных целей необходимо внимательно ознакомиться с рабочей программой дисциплины (модуля), доступной в электронной информационно-образовательной среде РГСУ.

Следует обратить внимание на списки основной и дополнительной литературы, на предлагаемые преподавателем ресурсы информационно-телекоммуникационной сети Интернет. Эта информация необходима для самостоятельной работы обучающегося.

Для более углубленного изучения темы задания для самостоятельной работы рекомендуется выполнять параллельно с изучением данной темы. При выполнении заданий по возможности используйте наглядное представление материала.

Самостоятельная работа включает написание проекта.

Написание проекта.

Требования к разрабатываемому проекту:

Работа должна содержать систематизацию и краткое изложение материала по выбранной теме проекта.

Основные требования к оформлению: Структура доклада проекта, представленного в формате образовательной программы: пояснительная записка, обоснование актуальности, разработанной программы, цель и задачи, примерный учебно-тематический план, формы контроля полученных знаний и список литературы.

Проект оформляется на одной стороне листа белой бумаги формата А4 (210x297 мм). Интервал межстрочный -полупетрочный. Цвет шрифта - черный. Гарнитура шрифта основного текста - «Times New Roman» или аналогичная. Кегль (размер) от 12 до 14 пунктов. Размеры полей страницы (не менее): правое 10 мм, верхнее – 15 мм, нижнее – 20 мм, левое - 25 мм. Формат абзаца: полное выравнивание («по ширине»). Отступ красной строки одинаковый по всему тексту – 15 мм. Страницы должны быть пронумерованы с учётом титульного листа (на титульном листе номер страницы не ставится). В работах используются цитаты, статистические материалы. Эти данные оформляются в виде сносок (ссылок и примечаний).

Внутритекстовые, подстрочные и затекстовые библиографические ссылки должны оформляться в соответствии с ГОСТ Р 7.0.5-2008 «Библиографическая ссылка». Общие требования и правила составления».

Проект сдается в бумажном и электронном виде (10 - 20 печатных страниц).

РАЗДЕЛ 4. ОЦЕНОЧНЫЕ МАТЕРИАЛЫ ПО ДИСЦИПЛИНЕ (МОДУЛЮ)

4.1. Форма промежуточной аттестации обучающегося по дисциплине (модулю)

Контрольным мероприятием промежуточной аттестации обучающихся по дисциплине (модулю) является экзамен, который проводится в устной форме.

4.2. Оценочные материалы, определяющие процедуры оценивания знаний, умений, навыков и (или) опыта деятельности, характеризующих этапы формирования компетенций

4.2.1. Организационные основы применения балльно-рейтинговой системы оценки успеваемости обучающихся по дисциплине (модулю)

Оценка качества освоения обучающимися дисциплины (модуля) реализуется в формате балльно-рейтинговой системы оценки успеваемости обучающихся (БРСО).

БРСО в ходе текущего контроля успеваемости и промежуточной аттестации осуществляется по 100-балльной шкале.

Академический рейтинг обучающегося по дисциплине (модулю) складывается из результатов:

- текущего контроля успеваемости (максимальный текущий рейтинг обучающегося 80 рейтинговых баллов;
- промежуточной аттестации (максимальный рубежный рейтинг обучающегося 20 рейтинговых баллов.

Условия оценки освоения обучающимся дисциплины (модуля) в формате БРСО доводятся преподавателем до сведения обучающихся на первом учебном занятии, а также размещены в свободном доступе в электронной информационно-образовательной среде Университета.

4.2.2. Проведение текущего контроля успеваемости обучающихся по дисциплине (модулю) в соответствии с балльно-рейтинговой системой оценки успеваемости обучающегося

В течение учебного семестра до промежуточной аттестации на основании утвержденной рабочей программы дисциплины (модуля) формируется текущий рейтинг обучающегося. Текущий рейтинг обучающегося складывается как сумма рейтинговых баллов, полученных им в течение учебного семестра по всем видам учебных занятий по дисциплине (модулю).

В процессе текущего контроля оцениваются следующие действия обучающегося, направленные на освоение компетенций в рамках изучения учебной дисциплины:

- академическая активность (посещаемость учебных занятий, самостоятельное изучение содержания учебной дисциплины в электронной информационно-образовательной среде, соблюдение сроков сдачи практических заданий и текущих контрольных мероприятий и др.);
- выполнение и сдача текущих и итогового практических заданий (эссе, рефераты, творческие задания, кейс-задания, лабораторные работы, расчетные задания и др., активное участие в групповых интерактивных занятиях (дискуссии, WiKi-проекты и др.), защита проектов и др.);
- прохождение рубежей текущего контроля, включая соблюдение графика их прохождения в электронной информационно-образовательной среде.

Для планирования расчета текущего рейтинга обучающегося используются следующие пропорции:

Вид учебного действия	Максимальная рейтинговая оценка, баллов
академическая активность	10
практические задания	40
<i>из них: текущие практические задания</i>	20
<i>итоговое практическое задание</i>	20
рубежи текущего контроля	30
ИТОГО:	80

В течение учебного семестра по дисциплине (модулю) обучающимся должен быть накоплен текущий рейтинг не менее 52 рейтинговых баллов (65% от максимального значения текущего рейтинга).

Необходимыми условиями допуска обучающегося к промежуточной аттестации по дисциплине являются положительное прохождение обучающимся не менее 65% рубежей текущего контроля с накоплением не менее 65% максимального рейтингового балла за каждый рубеж текущего контроля и положительное выполнение итогового практического задания с накоплением не менее 65% максимального рейтингового балла, установленного за итоговое практическое задание.

Невыполнение вышеуказанных условий является текущей академической задолженностью, которая должна быть ликвидирована обучающимся до контрольного мероприятия промежуточной аттестации.

Сведения о наличии у обучающихся текущей академической задолженности, сроках и порядке добора рейтинговых баллов для её ликвидации доводятся до обучающихся педагогическим работником.

В случае неликвидации текущей академической задолженности, педагогический работник обязан во время контрольного мероприятия промежуточной аттестации поставить обучающемуся 0 рейтинговых баллов. В этом случае ликвидация текущей академической задолженности возможна в периоды проведения повторной промежуточной аттестации.

4.2.3. Проведение промежуточной аттестации обучающихся по дисциплине (модулю) в соответствии с балльно-рейтинговой системой оценки успеваемости обучающегося

Промежуточная аттестация по дисциплине (модулю) проводится в соответствии с Положением о промежуточной аттестации обучающихся по основным профессиональным образовательным программам в Российском государственном социальном университете и Положением о балльно-рейтинговой системе оценки успеваемости обучающихся по основным профессиональным образовательным программам в Российском государственном социальном университете в действующей редакции.

На промежуточную аттестацию отводится 20 рейтинговых баллов.

Ответы обучающегося на контрольном мероприятии промежуточной аттестации оцениваются педагогическим работником по 20 - балльной шкале, а итоговая оценка по дисциплине (модулю) выставляется по пятибалльной системе для зачета.

Критерии выставления оценки определяются Положением о балльно-рейтинговой системе оценки успеваемости обучающихся по основным профессиональным образовательным программам высшего образования - программам бакалавриата, программам специалитета, программам магистратуры в Российском государственном социальном университете.

В процессе определения рубежного рейтинга, обучающегося используется следующая шкала:

Рубежный рейтинг	Критерии оценки освоения обучающимся учебной дисциплины в ходе контрольных мероприятий промежуточной аттестации
19-20 рейтинговых баллов	обучающийся глубоко и прочно усвоил программный материал, исчерпывающе, последовательно, грамотно и логически стройно его излагает, тесно увязывает с задачами и будущей деятельностью, не затрудняется с ответом при видоизменении задания, свободно справляется с задачами и практическими заданиями, правильно обосновывает принятые решения, умеет самостоятельно обобщать и излагать материал, не допуская
16-18 рейтинговых баллов	обучающийся твердо знает программный материал, грамотно и по существу излагает его, не допуская существенных неточностей в ответе на вопрос, может правильно применять теоретические положения и владеет необходимыми умениями и навыками при выполнении практических
13-15 рейтинговых баллов	обучающийся освоил основной материал, но не знает отдельных деталей, допускает неточности, недостаточно правильные формулировки, нарушает последовательность в изложении программного материала и испытывает затруднения в выполнении практических заданий
1-12 рейтинговых баллов	обучающийся не знает значительной части программного материала, допускает существенные ошибки, с большими затруднениями выполняет практические задания
0 рейтинговых баллов	не аттестован

4.3. Перечень заданий для проведения текущей и промежуточной оценки знаний, умений, навыков и (или) опыта деятельности, характеризующих этапы формирования компетенций

4.3.1. Оценочные материалы для проведения текущей аттестации и рубежного контроля, обучающихся по дисциплине (модулю)

Форма рубежного контроля – зачет.

Вопросы рубежного контроля:

1. Человек как биосоциальное существо. Феномен человека как биосоциального существа.
2. Теоретические проблемы прогнозирования поведения человека.
3. Человек как объект психологического изучения. Основные методологические подходы к изучению психики человека (подход Б. Г. Ананьева).
4. Соотношение социального и биологического в психике человека и проблема отбора персонала.
5. Понятия «индивидуально-психологические» и «личностные» качества.
6. Общее понятие о деятельности человека.
7. Роль и место труда в жизни человека.
8. Труд как механизм психического и профессионального развития человека.
9. Основные этапы и стадии развития человека как субъекта труда.
10. Типология профессиональных кризисов личности.
11. Проблема стресса в труде.
12. Психическая саморегуляция личности в ситуациях стрессового напряжения.
13. Раскройте место и роль труда в жизни человека.
14. Опишите основные этапы становления человека как субъекта труда.
15. Дайте психологический анализ профессиональной деятельности социального педагога.

РАЗДЕЛ 5. УСЛОВИЯ РЕАЛИЗАЦИИ ДИСЦИПЛИНЫ

5.1. Перечень основной и дополнительной учебной литературы для освоения учебной дисциплины.

5.1.1. Основная литература

1. Зеер, Э. Ф. Психология профессионального образования : учебник для вузов / Э. Ф. Зеер. — 2-е изд., испр. и доп. — Москва : Издательство Юрайт, 2024. — 395 с. — (Высшее образование). — ISBN 978-5-534-10225-3. — Текст : электронный // Образовательная платформа Юрайт [сайт]. — URL: <https://urait.ru/bcode/541416> (дата обращения: 15.02.2024).

5.1.2. Дополнительная литература

1. Карпов, А. В. Психология принятия решений в профессиональной деятельности : учебное пособие для вузов / А. В. Карпов. — 2-е изд., испр. и доп. — Москва : Издательство Юрайт, 2024. — 155 с. — (Высшее образование). — ISBN 978-5-534-10035-8. — Текст : электронный // Образовательная платформа Юрайт [сайт]. — URL: <https://urait.ru/bcode/538776>
2. Крившенко, Л. П. Психология и педагогика в высшей школе : учебник для вузов / Л. П. Крившенко, Л. В. Юркина, Е. Л. Буслаева. — Москва : Издательство Юрайт, 2024. — 454 с. — (Высшее образование). — ISBN 978-5-534-15315-6. — Текст : электронный // Образовательная платформа Юрайт [сайт]. — URL: <https://urait.ru/bcode/544362>

№	Название электронного ресурса	Описание электронного ресурса	Используемый для работы адрес
1.	ЭБС «Университетская библиотека онлайн»	Электронная библиотека, обеспечивающая доступ высших и средних учебных заведений, публичных библиотек и корпоративных пользователей к наиболее востребованным материалам по всем отраслям знаний от ведущих российских издательств	http://biblioclub.ru/
2.	Научная электронная библиотека eLIBRARY.ru	Крупнейший российский информационно-аналитический портал в области науки, технологии, медицины и образования, содержащий рефераты и полные тексты более 34 млн научных публикаций и патентов	http://elibrary.ru/
3.	Образовательная платформа Юрайт	Электронно-библиотечная система для ВУЗов, ССУЗов, обеспечивающая доступ к учебникам, учебной и методической литературе по различным дисциплинам.	https://urait.ru/
4.	База данных "EastView"	Полнотекстовая база данных периодических изданий	https://dlib.eastview.com
5.	Электронная библиотека "Grebennikon"	Библиотека предоставляет доступ более чем к 30 журналам, выпускаемых Издательским домом "Гребенников".	https://grebennikon.ru/

5.3 Методические указания для обучающихся по освоению дисциплины (модуля)

Освоение обучающимся дисциплины (модуля) предполагает изучение материалов дисциплины (модуля) на аудиторных занятиях и в ходе самостоятельной работы. Аудиторные занятия проходят в форме лекционных занятий и практических занятий.

При подготовке к аудиторным занятиям необходимо помнить особенности каждой формы его проведения.

Подготовка к лекционным занятиям заключается в следующем.

С целью обеспечения успешного обучения обучающийся должен готовиться к лекционному занятию, поскольку оно является важнейшей формой организации учебного процесса, так как:

- знакомит с новым учебным материалом;
- разъясняет учебные элементы, трудные для понимания;
- систематизирует учебный материал;
- ориентирует в учебном процессе.

С этой целью:

- внимательно прочитайте конспект предыдущего лекционного занятия;
- ознакомьтесь с материалом учебников и учебных пособий по теме предыдущего лекционного занятия;
- внесите дополнения к полученным ранее знаниям по теме предыдущего лекционного занятия на полях лекционной тетради;
- запишите вопросы, которые вы зададите лектору на предстоящем лекционном занятии по материалу предыдущего лекционного занятия;
- постарайтесь уяснить место изучаемой темы в своей подготовке;
- узнайте тему предстоящей лекции (по тематическому плану, по информации лектора) и запишите информацию, которой вы владеете по данному вопросу.

Подготовка к практическому занятию.

При подготовке и работе во время проведения практических занятий следует обратить внимание на следующие моменты: на процесс предварительной подготовки, на работу во время занятия, обработку полученных результатов, исправление полученных замечаний.

Предварительная подготовка к практическому занятию заключается в изучении теоретического материала в отведенное для самостоятельной работы время, ознакомление с инструктивными материалами с целью осознания задач практического занятия, техники безопасности при проведении занятия.

Работа во время проведения практического занятия включает:

- консультирование студентов преподавателями и вспомогательным персоналом с целью предоставления исчерпывающей информации, необходимой для самостоятельного выполнения предложенных преподавателем задач, ознакомление с правилами техники безопасности при выполнении задания;
- самостоятельное выполнение заданий согласно обозначенной учебной программой тематики.

Обработка, обобщение полученных результатов практического занятия проводится обучающимися самостоятельно или под руководством преподавателя (в зависимости от степени сложности поставленных задач). В результате оформляется индивидуальный отчет. Подготовленный к сдаче на контроль и оценку отчет сдается преподавателю. Форма отчетности может быть письменная, устная или две одновременно. Главным результатом в данном случае служит получение положительной оценки по каждому практическому

занятию / лабораторному занятию. Это является необходимым условием при проведении рубежного контроля и допуска к зачету. При получении неудовлетворительных результатов обучающийся имеет право в дополнительное время пересдать преподавателю работу до проведения промежуточной аттестации.

5.4 Информационно-технологическое обеспечение образовательного процесса по дисциплины (модуля)

5.4.1. Средства информационных технологий

1. Персональные компьютеры;
2. Средства доступа в Интернет;
3. Проектор.

5.4.2. Лицензионное и свободно распространяемое программное обеспечение, в том числе отечественного производства:

1. Операционная система: Astra Linux SE
2. Пакет офисных программ: LibreOffice
3. Справочная система Консультант+
4. Okular или Acrobat Reader DC
5. Ark или 7-zip
6. User Gate
7. TrueConf (client)

5.4.3. Информационные справочные системы и профессиональные базы данных

№	Название электронного ресурса	Описание электронного ресурса	Используемый для работы адрес
1.	ЭБС «Университетская библиотека онлайн»	Электронная библиотека, обеспечивающая доступ высших и средних учебных заведений, публичных библиотек и корпоративных пользователей к наиболее востребованным материалам по всем отраслям знаний от ведущих российских издательств	http://biblioclub.ru/
2.	Научная электронная библиотека eLIBRARY.ru	Крупнейший российский информационно-аналитический портал в области науки, технологии, медицины и образования, содержащий рефераты и полные тексты более 34 млн научных публикаций и патентов	http://elibrary.ru/
3.	Образовательная платформа Юрайт	Электронно-библиотечная система для ВУЗов, ССУЗов, обеспечивающая доступ к учебникам, учебной и методической литературе по различным дисциплинам.	https://urait.ru/
4.	База данных "EastView"	Полнотекстовая база данных периодических изданий	https://dlib.eastview.com
5.	Электронная библиотека "Grebennikon"	Библиотека предоставляет доступ более чем к 30 журналам, выпускаемых Издательским домом "Гребенников".	https://grebennikon.ru/

5.5. Материально-техническое обеспечение образовательного процесса по дисциплине (модулю)

Для изучения дисциплины (модуля) используются:

Учебная аудитория для лекционных занятий оснащена специализированной мебелью (стол для преподавателя, парты, стулья, доска для написания мелом), техническими средствами обучения (проектор, экран, звуковое оборудование, компьютер, имеющий доступ в Интернет), а также, при необходимости, демонстрационными печатными пособиями.

Учебная аудитория для практических занятий оснащена специализированной мебелью (стол для преподавателя, парты, стулья, доска для написания мелом); техническими средствами обучения (видеопроекторное оборудование, средства звуковоспроизведения, экран и имеющие выход в сеть Интернет).

Помещения для самостоятельной работы обучающихся: оснащены специализированной мебелью (парты, стулья) техническими средствами обучения (персональные компьютеры с доступом в сеть Интернет и обеспечением доступа в электронно-информационную среду университета, программным обеспечением).

5.6. Образовательные технологии

При реализации дисциплины (модуля) применяются различные образовательные технологии, в том числе технологии электронного обучения.

Освоение дисциплины (модуля) предусматривает использование в учебном процессе активных и интерактивных форм проведения учебных занятий в форме разбора конкретных ситуаций, в сочетании с внеаудиторной работой с целью формирования и развития профессиональных навыков обучающихся.

При освоении дисциплины (модуля) предусмотрено применением электронного обучения и дистанционных образовательных технологий.

Учебные часы дисциплины (модуля) предусматривают классическую контактную работу преподавателя с обучающимся в аудитории и контактную работу посредством электронной информационно-образовательной среды в синхронном и асинхронном режиме (вне аудитории) посредством применения возможностей компьютерных технологий (электронная почта, электронный учебник, тестирование, вебинар, видеофильм, презентация, форум и др.).

В рамках дисциплины (модуля) *«Психология профессиональной деятельности»* предусмотрены встречи с руководителями и работниками организаций, деятельность которых связана с направленностью реализуемой основной профессиональной образовательной программы высшего образования.

ЛИСТ РЕГИСТРАЦИИ ИЗМЕНЕНИЙ

№ п/п	Содержание изменения	Реквизиты документа об утверждении изменения	Дата введения изменения
1.	Рабочая программа дисциплины актуализирована	Протокол заседания кафедры № 11 от «28» февраля 2024 года	01.09.2024
2.			—.—.—
3.			—.—.—
4.			—.—.—



МИНИСТЕРСТВО НАУКИ И ВЫСШЕГО ОБРАЗОВАНИЯ РОССИЙСКОЙ ФЕДЕРАЦИИ
ФЕДЕРАЛЬНОЕ ГОСУДАРСТВЕННОЕ БЮДЖЕТНОЕ ОБРАЗОВАТЕЛЬНОЕ УЧРЕЖДЕНИЕ
ВЫСШЕГО ОБРАЗОВАНИЯ

**«РОССИЙСКИЙ ГОСУДАРСТВЕННЫЙ СОЦИАЛЬНЫЙ
УНИВЕРСИТЕТ»**

УТВЕРЖДАЮ

Заведующий кафедрой комплекса гуманитарных дисциплин
(субъект-субъектные отношения)

И.М. Меликов

«01» февраля 2024 г.

РАБОЧАЯ ПРОГРАММА ДИСЦИПЛИНЫ (МОДУЛЯ)

**МЕТОДОЛОГИЯ И ТЕХНОЛОГИИ НАУЧНОГО ИССЛЕДОВАНИЯ
В ПРОФЕССИОНАЛЬНОЙ ДЕЯТЕЛЬНОСТИ**

Направление подготовки
«44.04.01 Педагогическое образование»

Направленность
«Информатика (Информатизация начального образования)»

**ОБРАЗОВАТЕЛЬНАЯ ПРОГРАММА ВЫСШЕГО ОБРАЗОВАНИЯ –
ПРОГРАММА МАГИСТРАТУРЫ**

Форма обучения
Заочная

Москва, 2024 г.

Рабочая программа дисциплины (модуля) «*Методология и технологии научного исследования в профессиональной деятельности*» разработана на основании федерального государственного образовательного стандарта высшего образования – *магистратуры* по направлению подготовки 44.04.01 *Педагогическое образование*, утвержденного приказом Министерства образования и науки Российской Федерации от 22.02.2018 № 126, учебного плана по основной профессиональной образовательной программе высшего образования – программы *магистратуры* по направлению подготовки 44.04.01 *Педагогическое образование* (далее – «ОПОП»).

Рабочая программа дисциплины (модуля) разработана рабочей группой в составе: доктор философских наук, профессор Г.Н. Кузьменко, доктор философских наук, профессор Скородумова О.Б.

Рабочая программа практики обсуждена и утверждена на заседании кафедры комплекса гуманитарных дисциплин (субъект-субъектные отношения) .

Протокол № 7 от «01» февраля 2024 года.

Заведующий кафедрой
д.филос.н, профессор



_____ (подпись)

И.М. Меликов

СОДЕРЖАНИЕ

РАЗДЕЛ 1. ПАСПОРТ РАБОЧЕЙ ПРОГРАММЫ ДИСЦИПЛИНЫ (МОДУЛЯ)	4
1.1 Цель и задачи дисциплины (модуля).....	4
1.2 Планируемые результаты обучения по дисциплине (модулю) в рамках планируемых результатов освоения основной профессиональной образовательной программы высшего образования – программы магистратуры, соотнесенные с установленными индикаторами достижения компетенций	4
РАЗДЕЛ 2. СТРУКТУРА И СОДЕРЖАНИЕ ДИСЦИПЛИНЫ (МОДУЛЯ).....	8
2.1 Объем дисциплины (модуля), включая контактную работу обучающегося с педагогическими работниками и самостоятельную работу обучающегося	8
2.2. Учебно-тематический план дисциплины (модуля).....	8
2.3. Содержание дисциплины (модуля)	9
РАЗДЕЛ 3. УЧЕБНО-МЕТОДИЧЕСКОЕ ОБЕСПЕЧЕНИЕ САМОСТОЯТЕЛЬНОЙ РАБОТЫ ОБУЧАЮЩИХСЯ ПО ДИСЦИПЛИНЕ (МОДУЛЮ)	11
3.1. Виды самостоятельной работы обучающихся по дисциплине (модулю).....	11
3.2. Задания для самостоятельной работы	11
3.3. Методические указания к самостоятельной работе по дисциплине (модулю)	13
РАЗДЕЛ 4. ОЦЕНОЧНЫЕ МАТЕРИАЛЫ ПО ДИСЦИПЛИНЕ (МОДУЛЮ)	14
4.1. Форма промежуточной аттестации обучающегося по дисциплине (модулю).....	14
4.2. Оценочные материалы, определяющие процедуры оценивания знаний, умений, навыков и (или) опыта деятельности, характеризующих этапы формирования компетенций.....	14
4.2.1. Организационные основы применения балльно-рейтинговой системы оценки успеваемости обучающихся по дисциплине (модулю).....	14
4.2.2. Проведение текущего контроля успеваемости обучающихся по дисциплине (модулю) в соответствии с балльно-рейтинговой системой оценки успеваемости обучающегося	14
4.2.3. Проведение промежуточной аттестации обучающихся по дисциплине (модулю) в соответствии с балльно-рейтинговой системой оценки успеваемости обучающегося	15
4.3. Перечень заданий для проведения текущей и промежуточной оценки знаний, умений, навыков и (или) опыта деятельности, характеризующих этапы формирования компетенций.....	16
4.3.1. Оценочные материалы для проведения текущей аттестации и рубежного контроля, обучающихся по дисциплине (модулю).....	16
4.3.2. Оценочные материалы для проведения промежуточной аттестации обучающихся по дисциплине (модулю)	18
РАЗДЕЛ 5. УСЛОВИЯ РЕАЛИЗАЦИИ ДИСЦИПЛИНЫ (МОДУЛЯ)	18
5.1. Перечень основной и дополнительной учебной литературы для освоения дисциплины (модуля)18	
5.1.1. Основная литература.....	18
5.1.2. Дополнительная литература.....	19
5.2 Перечень ресурсов информационно-коммуникационной сети «Интернет», необходимых для освоения дисциплины (модуля).....	19
5.3 Методические указания для обучающихся по освоению дисциплины (модуля).....	19
5.4 Информационно-технологическое обеспечение образовательного процесса по дисциплины (модуля).....	19
5.4.1. Средства информационных технологий	21
5.4.2. Лицензионное и свободно распространяемое программное обеспечение, в том числе отечественного производства:.....	21
5.4.3. Информационные справочные системы и профессиональные базы данных	21
5.5. Материально-техническое обеспечение образовательного процесса по дисциплине (модулю)..	21
5.6. Образовательные технологии	22
ЛИСТ РЕГИСТРАЦИИ ИЗМЕНЕНИЙ.....	23

РАЗДЕЛ 1. ПАСПОРТ РАБОЧЕЙ ПРОГРАММЫ ДИСЦИПЛИНЫ (МОДУЛЯ)

1.1 Цель и задачи дисциплины (модуля)

Цель дисциплины (модуля) заключается в том, чтобы дать магистрантам представление о классической научной методологии проведения исследований, о понятийном аппарате научно-исследовательской деятельности, о методах научного исследования, о подготовке магистерской диссертации.

Задачи дисциплины (модуля):

1. иметь представление о закономерностях получения научного знания; о категориях и основных понятиях методологии научного исследования; о формах и методах научного познания; о принципах и организации научно-исследовательской деятельности;
2. иметь видение основных проблем современной практики научных исследований; основных подходов и методов исследования; понимать историю развития научной методологии;
3. помочь обосновать актуальность, теоретическую и практическую значимость избранной темы исследования; составить программу исследования и организовать исследовательский процесс;
4. сформировать способность к критическому анализу и оценке современных научных достижений, генерированию новых идей при решении исследовательских и практических задач, в том числе в междисциплинарных областях.

1.2 Планируемые результаты обучения по дисциплине (модулю) в рамках планируемых результатов освоения основной профессиональной образовательной программы высшего образования – программы магистратуры, соотнесенные с установленными индикаторами достижения компетенций

Процесс освоения дисциплины (модуля) направлен на формирование у обучающихся следующих компетенций: УК-1; УК-2; ОПК-2; ОПК-5; ОПК-6 в соответствии с учебным планом.

В результате освоения дисциплины (модуля) обучающийся должен демонстрировать следующие результаты:

Категория компетенций (при наличии)	Код компетенции Формулировка компетенции	Код и наименование индикатора достижения компетенции	Результаты обучения
Системное и критическое мышление	УК-1 Способен осуществлять критический анализ проблемных ситуаций на основе системного подхода, вырабатывать стратегию действий	УК-1.1. Анализирует проблемную ситуацию как целостную систему, выявляя ее составляющие и связи между ними. УК-1.2. Разрабатывает варианты решения проблемной ситуации на основе критического анализа источников информации. УК-1.3 Вырабатывает стратегию действий для решения проблемной ситуации в виде последовательности шагов, планируя результат каждого из них.	<i>Знать:</i> методологию системного подхода; методы описания и моделирования системы информационных объектов предметной области проблемной ситуации; <i>Уметь:</i> разрабатывать варианты решения проблемной ситуации на основе критического анализа системы информационных объектов

<p>Разработка и реализация проектов</p>	<p>УК-2 Способен управлять проектом на всех этапах его жизненного цикла</p>	<p>УК-2.1. Понимает принципы проектного подхода к управлению, демонстрирует способность управления проектами. УК-2.2. Формирует проектную задачу, разрабатывает концепцию, критерии и показатели оценки проекта, план реализации проекта. УК-2.3. Осуществляет мониторинг хода реализации проекта, корректирует отклонения, вносит дополнительные изменения в план реализации проекта, уточняет зоны ответственности участников проекта.</p>	<p><i>Знать:</i> о принципах проектного подхода к управлению, о способах формирования проектной задачи и мониторинга хода реализации проекта исследований в профессиональной сфере; <i>Уметь:</i> управлять проектами, разрабатывать концепцию, критерии и показатели оценки проекта, план его реализации; осуществлять мониторинг хода реализации проекта исследований в профессиональной сфере.</p>
<p>Разработка основных и дополнительных образовательных программ</p>	<p>ОПК-2 Способен проектировать основные и дополнительные образовательные программы и разрабатывать научно-методическое обеспечение их реализации</p>	<p>ОПК-2.1. Знает: содержание основных нормативных документов, необходимых для проектирования ОП; сущность и методы педагогической диагностики особенностей обучающихся; сущность педагогического проектирования; структуру образовательной программы и требования к ней; виды и функции научно-методического обеспечения современного образовательного процесса ОПК-2.2. Умеет: учитывать различные контексты, в которых протекают процессы обучения, воспитания и социализации при проектировании ООП; использовать методы педагогической диагностики; осуществлять проектную деятельность по разработке ОП; проектировать отдельные структурные компоненты ООП ОПК-2.3. Владеет: опытом выявления различных контекстов, в которых протекают процессы обучения, воспитания и социализации; опытом использования методов диагностики особенностей учащихся в практике;</p>	<p><i>Знать:</i> содержание основных нормативных документов, необходимых для проектирования ОП; сущность и методы педагогической диагностики особенностей обучающихся; сущность педагогического проектирования; структуру образовательной программы и требования к ней; виды и функции научно-методического обеспечения современного образовательного процесса <i>Уметь:</i> учитывать различные контексты, в которых протекают процессы обучения, воспитания и социализации при проектировании ООП; использовать методы педагогической диагностики; осуществлять проектную деятельность по разработке ОП; проектировать отдельные структурные компо-</p>

		способами проектной деятельности в образовании; опытом участия в проектировании ООП	ненты ООП; выявлять различные контексты, в которых протекают процессы обучения, воспитания и социализации; применять опыт использования методов диагностики особенностей учащихся в практике; осуществлять проектную деятельность в образовании; использовать опыт участия в проектировании ООП.
Контроль и оценка формирования результатов образования	ОПК-5 Способен разрабатывать программы мониторинга результатов образования обучающихся, разрабатывать и реализовывать программы преодоления трудностей в обучении	ОПК-5.1. Знает: принципы организации контроля и оценивания образовательных результатов обучающихся, разработки программ мониторинга; специальные технологии и методы, позволяющие разрабатывать и реализовывать программы преодоления трудностей в обучении; ОПК-5.2. Умеет: применять инструментарий и методы диагностики и оценки показателей уровня и динамики развития обучающихся; проводить педагогическую диагностику трудностей в обучении; ОПК-5.3. Владеет: действиями (умениями) применения методов контроля и оценки образовательных результатов обучающихся, программ мониторинга образовательных результатов обучающихся, оценки результатов их применения.	<i>Знать:</i> принципы организации контроля и оценивания образовательных результатов обучающихся, разработки программ мониторинга; специальные технологии и методы, позволяющие разрабатывать и реализовывать программы преодоления трудностей в обучении <i>Уметь:</i> применять инструментарий и методы диагностики и оценки показателей уровня и динамики развития обучающихся; проводить педагогическую диагностику трудностей в обучении; применять методы контроля и оценки образовательных результатов обучающихся, программ мониторинга образовательных результатов обучающихся, оценивать результаты их применения.
Психолого-педагогические технологии в профессиональной деятельности	ОПК-6 Способен проектировать и использовать эффективные психолого-педагогические, в том числе инклюзив-	ОПК-6.1. Знает: психолого-педагогические основы учебной деятельности; принципы проектирования и особенности использования психолого-педагогических (в	<i>Знать:</i> психолого-педагогические основы учебной деятельности; принципы проектирования и особенности исполь-

	<p>ные, технологии в профессиональной деятельности, необходимые для индивидуализации обучения, развития, воспитания обучающихся с особыми образовательными потребностями</p>	<p>том числе инклюзивных) технологий в профессиональной деятельности с учетом личностных и возрастных особенностей обучающихся, в том числе с особыми образовательными потребностями; ОПК-6.2. Умеет: использовать знания об особенностях развития обучающихся для планирования учебно-воспитательной работы; применять образовательные технологии для индивидуализации обучения, развития, воспитания обучающихся, в том числе с особыми образовательными потребностями; ОПК-6.3. Владеет: умениями учета особенностей развития обучающихся в образовательном процессе; умениями отбора и использования психолого-педагогических (в том числе инклюзивных) технологий в профессиональной деятельности для индивидуализации обучения, развития, воспитания, в том числе обучающихся с особыми образовательными потребностями; умениями разработки и реализации индивидуальных образовательных маршрутов, индивидуально-ориентированных образовательных программ (совместно с другими субъектами образовательных отношений).</p>	<p>зования психолого-педагогических (в том числе инклюзивных) технологий в профессиональной деятельности с учетом личностных и возрастных особенностей обучающихся, в том числе с особыми образовательными потребностями; <i>Уметь:</i> использовать знания об особенностях развития обучающихся для планирования учебно-воспитательной работы; применять образовательные технологии для индивидуализации обучения, развития, воспитания обучающихся, в том числе с особыми образовательными потребностями; учитывать особенности развития обучающихся в образовательном процессе; отбирать и использовать психолого-педагогические (в том числе инклюзивные) технологии в профессиональной деятельности для индивидуализации обучения, развития, воспитания, в том числе обучающихся с особыми образовательными потребностями; разрабатывать и реализовывать индивидуальные образовательные маршруты, индивидуально-ориентированные образовательные программы.</p>
--	--	---	--

РАЗДЕЛ 2. СТРУКТУРА И СОДЕРЖАНИЕ ДИСЦИПЛИНЫ (МОДУЛЯ)

2.1 Объем дисциплины (модуля), включая контактную работу обучающегося с педагогическими работниками и самостоятельную работу обучающегося

Общая трудоемкость дисциплины (модуля) составляет 6 зачетных единиц.

Заочная форма обучения

Вид учебной работы	Всего часов	Курс 1
		Сессия 3–4
Контактная работа обучающихся с педагогическими работниками	24	24
Лекционные занятия	16	16
Практические занятия	8	8
Самостоятельная работа обучающихся	188	188
Контроль промежуточной аттестации	4	4
Форма промежуточной аттестации		Зачет с оценкой
ОБЪЕМ ДИСЦИПЛИНЫ (МОДУЛЯ) В ЧАСАХ	216	216

2.2. Учебно-тематический план дисциплины (модуля)

Заочной формы обучения

Раздел, тема	Виды учебной работы, академических часов				
	Всего	Самостоятельная работа	Контактная работа обучающихся с педагогическими работниками		
			Всего	Лекционные занятия	Практические занятия
Модуль 1 (Курс 1, сессия 3–4)					
Раздел 1. Предмет и проблемное поле методологии научного исследования.	106	94	12	8	4
Тема 1.1. Философские основы методологии научных исследований	35	30	5	4	1

Раздел, тема	Виды учебной работы, академических часов				
	Всего	Самостоятельная работа	Контактная работа обучающихся с педагогическими работниками		
			Всего	Лекционные занятия	Практические занятия
Тема 1.2. Объект, предмет, цель и задачи исследования, компоновка методологии исследования	35	32	3	2	1
Тема 1.3. Методическая и методологическая культура исследователя	36	32	4	2	2
Раздел 2. Методы научноисследования в магистерской диссертации	106	94	12	8	4
Тема 2.1. Классификация научных методов	35	30	5	4	1
Тема 2.2. Методологические парадигмы и принципы в истории науки	35	32	3	2	1
Тема 2.3. Магистерская диссертация как вид научного исследования	36	32	4	2	2
Контроль промежуточной аттестации (час)	4				
<i>Форма промежуточной аттестации</i>	Зачет с оценкой				
Общий объем, часов	216	188	24	16	8

2.3. Содержание дисциплины (модуля)

Раздел 1. Предмет и проблемное поле методологии научного исследования.

Тема 1. Философские основы методологии научных исследований

Перечень изучаемых элементов содержания:

Методология науки: определение, задачи, уровни и функции. Научное исследование как форма развития научного знания. Методологические принципы научного исследования. Признаки научного исследования: объективность, системность, новизна получаемых данных. Верификация и фальсификация. Явление и факт. Понятие истины. Виды научных исследований.

Тема 2. Объект, предмет, цель и задачи исследования, компоновка методологии исследования;

Перечень изучаемых элементов содержания:

Выбор направления исследования. Научная проблема. Семантическая и прагматическая корректность при выборе темы. Разработанность темы. Обоснование актуальности исследования. Объект, субъект и предмет исследования; связь предмета с профилем специальности. Постановка цели как основного результата исследования. Задачи. Построение гипотезы исследования.

Тема 3. Методическая и методологическая культура исследователя

Перечень изучаемых элементов содержания:

Критерии методической и методологической культуры. Методика проведения научного исследования. Организация процесса проведения исследования. Логика доказательств и последовательность методов исследования. Формальные ошибки при проведении исследования. Аксиология и этика профессионального исследователя. Проблема плагиата.

ЗАДАНИЯ К ПРАКТИЧЕСКИМ ЗАНЯТИЯМ РАЗДЕЛА 1

Тема практического занятия: Методическая и методологическая культура исследователя

Форма практического задания: коллоквиум

Темы для коллоквиума

1. Специфика прикладных исследований.
2. Роль научной проблемы в развитии науки
3. Связь предмета научного исследования с профилем специальности
4. Логика доказательств и последовательность методов исследования.
5. Этические установки исследователя.

РУБЕЖНЫЙ КОНТРОЛЬ К РАЗДЕЛУ 1

форма рубежного контроля – реферат

Раздел 2. Методы научного исследования в магистерской диссертации

Тема 1. Классификация научных методов

Перечень изучаемых элементов содержания:

Понятие метода исследования. Выбор групп методов при проведении различных исследований. Философский подход в исследовании. Общенаучные, частнонаучные и специальные методы. Междисциплинарные методы исследования. Естественнонаучные и социально-гуманитарные методы. Соответствие методов уровням научного познания (эмпирический и теоретический).

Тема 2. Методологические парадигмы и принципы в истории науки

Перечень изучаемых элементов содержания:

Развитие представлений о научной методологии в философии науки. Традиционная методология античности и средних веков. «Органон» Аристотеля. Новое время о научном методе классической науки (Ф. Бэкон, Р. Декарт). Методология неклассической науки 19 – 20 веков. Роль позитивизма в развитие методологии науки. Эволюционная эпистемология (К. Поппер), теория научных революций (Т. Кун), методологический анархизм (П. Фейерабенд).

Тема 3. Магистерская диссертация как вид научного исследования

Перечень изучаемых элементов содержания:

Исследовательские компетенции магистра. Магистерская диссертация как исследовательская работа. Специфика магистерского исследования. Композиция магистерской диссертации,

рубрикация текста, язык и стиль. Формат защиты и подготовка материалов к защите (презентация, раздаточный материал, доклад).

ЗАДАНИЯ К ПРАКТИЧЕСКИМ ЗАНЯТИЯМ РАЗДЕЛА 2

Тема практического занятия: Магистерская диссертация как вид научного исследования

Форма практического задания: коллоквиум

Темы для коллоквиума

1. Основные этапы подготовки магистерской диссертации.
2. Роль и значение научно-исследовательской практики для подготовки магистерской диссертации.
3. Композиция магистерской диссертации

РУБЕЖНЫЙ КОНТРОЛЬ К РАЗДЕЛУ 2

форма рубежного контроля – методологический анализ научной статьи

РАЗДЕЛ 3. УЧЕБНО-МЕТОДИЧЕСКОЕ ОБЕСПЕЧЕНИЕ САМОСТОЯТЕЛЬНОЙ РАБОТЫ ОБУЧАЮЩИХСЯ ПО ДИСЦИПЛИНЕ (МОДУЛЮ)

3.1. Виды самостоятельной работы обучающихся по дисциплине (модулю)

Заочной формы обучения

Раздел, тема	Количество часов	Вид самостоятельной работы
Модуль 1. Курс 1, сессия 3–4		
Раздел 1. Предмет и проблемное поле методологии научного исследования.	44	Самостоятельное изучение материала раздела
	50	Подготовка реферата
Раздел 2. Методы научного исследования в магистерской диссертации	44	Самостоятельное изучение материала раздела
	50	Подготовка презентации в сопровождении доклада
Общий объем по модулю, часов	188	
Общий объем по дисциплине, часов	188	

3.2. Задания для самостоятельной работы

Задания для самостоятельной работы к Разделу 1

Вопросы для самостоятельной работы к Разделу 1

1. Роль научной проблемы в развитии науки.
2. Связь предмета научного исследования с профилем специальности.
3. Виды гипотез.

Перечень тем рефератов/ эссе к Разделу 1:

1. Шеллинг об методах университетского образования.
2. Основные идеи герменевтики как методологии гуманитарного познания в концепции Шлейермахера.
3. Описательная психология Дильтея как методология гуманитарного познания.
4. Основные идеи герменевтической методологии Гадамера.
5. Основные идеи герменевтики Рикера.
6. Основные идеи герменевтической концепции Бетти как методологии гуманитарного познания.
7. Основные идеи герменевтического анализа в концепции Апеля.
8. Герменевтические идеи в работах Хайдеггера «Письма о гуманизме» и «Путь к языку» в книге «Время и бытие».

Литература для самостоятельного изучения к Разделу 1.

Основная литература

1. Дрещинский, В. А. Методология научных исследований: учебник для вузов / В. А. Дрещинский. — 2-е изд., перераб. и доп. — Москва: Издательство Юрайт, 2023. — 274 с. — (Высшее образование). — ISBN 978-5-534-07187-0. — Текст: электронный // Образовательная платформа Юрайт [сайт]. — URL: <https://urait.ru/bcode/514505>.

Дополнительная литература

1. Педагогика дополнительного образования. Работа с детьми с особыми образовательными потребностями: учебное пособие для вузов / Л. В. Байбородова [и др.]; под редакцией Л. В. Байбородовой. — 2-е изд., испр. и доп. — Москва: Издательство Юрайт, 2024. — 241 с. — (Высшее образование). — ISBN 978-5-534-06162-8. — Текст: электронный // Образовательная платформа Юрайт [сайт]. — URL: <https://urait.ru/bcode/538024>

Задания для самостоятельной работы к Разделу 2

Вопросы для самостоятельной работы к Разделу 2

1. Общая характеристика методов науки.
2. Предмет методологии науки.
3. Классификация методов.
4. Взаимодействие методологии с другими дисциплинами.

Перечень тем рефератов/ эссе к Разделу 2:

1. Тенденции и особенности развития высшего образования в России: современные дискуссии (по книгам О. Смолина и О. Четвериковой)
2. Основные этапы методологии и организации научно-исследовательской работы при подготовке магистерской диссертации
3. Проблемы отбора, анализа информации и ее систематизации
4. Параметры и критерии оценки результатов магистерской диссертации
5. Планирование и этапы диссертационного исследования (подготовка текста диссертации): требования к диссертации
6. Методические рекомендации к содержанию основных разделов магистерской диссертации.

Литература для самостоятельного изучения к Разделу 2.

Основная литература

1. Дрещинский, В. А. Методология научных исследований : учебник для вузов / В. А. Дрещинский. — 2-е изд., перераб. и доп. — Москва : Издательство Юрайт, 2023. — 274 с. — (Высшее образование). — ISBN 978-5-534-07187-0. — Текст : электронный // Образовательная платформа Юрайт [сайт]. — URL: <https://urait.ru/bcode/514505> (дата обращения: 25.05.2023).
2. Вишнякова, Ю. А. Инклюзивное искусство : учебное пособие для вузов / Ю. А. Вишнякова. — Москва : Издательство Юрайт, 2024. — 138 с. — (Высшее образование). — ISBN 978-5-534-13762-0. — Текст : электронный // Образовательная платформа Юрайт [сайт]. — URL: <https://urait.ru/bcode/544011> (дата обращения: 01.02.2024).

Дополнительная литература

1. Педагогика дополнительного образования. Работа с детьми с особыми образовательными потребностями: учебное пособие для вузов / Л. В. Байбородова [и др.]; под редакцией Л. В. Байбородовой. — 2-е изд., испр. и доп. — Москва : Издательство Юрайт, 2024. — 241 с. — (Высшее образование). — ISBN 978-5-534-06162-8. — Текст : электронный // Образовательная платформа Юрайт [сайт]. — URL: <https://urait.ru/bcode/538024> (дата обращения: 01.02.2024).

3.3. Методические указания к самостоятельной работе по дисциплине (модулю)

Освоение слушателями программы предполагает изучение материалов дисциплин (модулей) в ходе самостоятельной работы.

Для успешного освоения дисциплины (модуля) и достижения поставленных целей необходимо внимательно ознакомиться с рабочей программой дисциплины (модуля), доступной в электронной информационно-образовательной среде РГСУ.

Следует обратить внимание на списки основной и дополнительной литературы, на предлагаемые преподавателем ресурсы информационно-телекоммуникационной сети Интернет. Эта информация необходима для самостоятельной работы обучающегося.

Для более углубленного изучения темы задания для самостоятельной работы рекомендуется выполнять параллельно с изучением данной темы. При выполнении заданий по возможности используйте наглядное представление материала.

Самостоятельная работа включает в себя подготовку реферата (доклада).

Написание реферата (доклада).

Требования к структуре реферата (доклада):

Работа должна содержать систематизацию и краткое изложение материала из не менее 5-и литературных источников (монографий, научных статей и докладов) по выбранной теме.

Основные требования к оформлению:

Структура доклада (реферата): 1) титульный лист; 2) содержание (в нем последовательно указываются названия пунктов доклада (реферата), указываются страницы, с которых начинается каждый пункт); 3) введение (формулируется суть исследуемой проблемы, обосновывается выбор темы, определяются ее значимость и актуальность, указываются цель и задачи доклада (реферата), дается характеристика используемой литературы); 4) основная часть (каждый раздел ее доказательно раскрывает исследуемый вопрос); 5) выводы и заключение (подводятся итоги или делается обобщенный вывод по теме доклада (реферата)); 6) литература.

Доклад (реферат) оформляется на одной стороне листа белой бумаги формата А4 (210х297 мм). Интервал межстрочный -полуторный. Цвет шрифта - черный. Гарнитура шрифта основного текста - «Times New Roman» или аналогичная. Кегль (размер) от 12 до 14

пунктов. Размеры полей страницы (не менее): правое 10 мм, верхнее – 15 мм, нижнее – 20 мм, левое - 25 мм. Формат абзаца: полное выравнивание («по ширине»). Отступ красной строки одинаковый по всему тексту – 15 мм. Страницы должны быть пронумерованы с учётом титульного листа (на титульном листе номер страницы не ставится). В работах используются цитаты, статистические материалы. Эти данные оформляются в виде сносок (ссылок и примечаний). Внутритекстовые, подстрочные и затекстовые библиографические ссылки должны оформляться в соответствии с ГОСТ Р 7.0.5-2008 «Библиографическая ссылка». Общие требования и правила составления».

Реферат (доклад) сдается в бумажном и электронном виде (10 - 20 печатных страниц).

При проверке реферата (доклада) на антиплагиат - www.antiplagiat.ru - (более 50% заимствований) работа не принимается.

РАЗДЕЛ 4. ОЦЕНОЧНЫЕ МАТЕРИАЛЫ ПО ДИСЦИПЛИНЕ (МОДУЛЮ)

4.1. Форма промежуточной аттестации обучающегося по дисциплине (модулю)

Контрольным мероприятием промежуточной аттестации обучающихся по дисциплине (модулю) является **зачет с оценкой**, который проводится в **устной** форме.

4.2. Оценочные материалы, определяющие процедуры оценивания знаний, умений, навыков и (или) опыта деятельности, характеризующих этапы формирования компетенций

4.2.1. Организационные основы применения балльно-рейтинговой системы оценки успеваемости обучающихся по дисциплине (модулю)

Оценка качества освоения обучающимися дисциплины (модуля) реализуется в формате балльно-рейтинговой системы оценки успеваемости обучающихся (БРСО).

БРСО в ходе текущего контроля успеваемости и промежуточной аттестации осуществляется по 100-балльной шкале.

Академический рейтинг обучающегося по дисциплине (модулю) складывается из результатов:

- текущего контроля успеваемости (максимальный текущий рейтинг обучающегося 80 рейтинговых баллов;
- промежуточной аттестации (максимальный рубежный рейтинг обучающегося 20 рейтинговых баллов.

Условия оценки освоения обучающимся дисциплины (модуля) в формате БРСО доводятся преподавателем до сведения обучающихся на первом учебном занятии, а также размещены в свободном доступе в электронной информационно-образовательной среде Университета.

4.2.2. Проведение текущего контроля успеваемости обучающихся по дисциплине (модулю) в соответствии с балльно-рейтинговой системой оценки успеваемости обучающегося

В течение учебного семестра до промежуточной аттестации на основании утвержденной рабочей программы дисциплины (модуля) формируется текущий рейтинг обучающегося. Текущий рейтинг обучающегося складывается как сумма рейтинговых баллов, полученных им в течение учебного семестра по всем видам учебных занятий по дисциплине (модулю).

В процессе текущего контроля оцениваются следующие действия обучающегося, направленные на освоение компетенций в рамках изучения учебной дисциплины:

- академическая активность (посещаемость учебных занятий, самостоятельное изучение содержания учебной дисциплины в электронной информационно-образовательной среде, соблюдение сроков сдачи практических заданий и текущих контрольных мероприятий и др.);
- выполнение и сдача текущих и итогового практических заданий (рефераты, активное участие в групповых интерактивных занятиях (коллоквиумы) и др.);
- прохождение рубежей текущего контроля, включая соблюдение графика их прохождения в электронной информационно-образовательной среде.

Для планирования расчета текущего рейтинга обучающегося используются следующие пропорции:

Вид учебного действия	Максимальная рейтинговая оценка, баллов
академическая активность	10
практические задания	40
<i>из них: текущие практические задания</i>	20
<i>итоговое практическое задание</i>	20
рубежи текущего контроля	30
<i>ИТОГО:</i>	80

В течение учебного семестра по дисциплине (модулю) обучающимся должен быть накоплен текущий рейтинг не менее 52 рейтинговых баллов (65% от максимального значения текущего рейтинга).

Необходимыми условиями допуска обучающегося к промежуточной аттестации по дисциплине являются положительное прохождение обучающимся не менее 65% рубежей текущего контроля с накоплением не менее 65% максимального рейтингового балла за каждый рубеж текущего контроля и положительное выполнение итогового практического задания с накоплением не менее 65% максимального рейтингового балла, установленного за итоговое практическое задание.

Невыполнение вышеуказанных условий является текущей академической задолженностью, которая должна быть ликвидирована обучающимся до контрольного мероприятия промежуточной аттестации.

Сведения о наличии у обучающихся текущей академической задолженности, сроках и порядке добора рейтинговых баллов для её ликвидации доводятся до обучающихся педагогическим работником.

В случае неликвидации текущей академической задолженности, педагогический работник обязан во время контрольного мероприятия промежуточной аттестации поставить обучающемуся 0 рейтинговых баллов. В этом случае ликвидация текущей академической задолженности возможна в периоды проведения повторной промежуточной аттестации.

4.2.3. Проведение промежуточной аттестации обучающихся по дисциплине (модулю) в соответствии с балльно-рейтинговой системой оценки успеваемости обучающегося

Промежуточная аттестация по дисциплине (модулю) проводится в соответствии с Положением о промежуточной аттестации обучающихся по основным профессиональным образовательным программам в Российском государственном социальном университете и Положением о балльно-рейтинговой системе оценки успеваемости обучающихся по основным

профессиональным образовательным программам в Российском государственном социальном университете в действующей редакции.

На промежуточную аттестацию отводится 20 рейтинговых баллов.

Ответы обучающегося на контрольном мероприятии промежуточной аттестации оцениваются педагогическим работником по 20-балльной шкале, а итоговая оценка по дисциплине (модулю) выставляется по пятибалльной системе для зачета с оценкой.

Критерии выставления оценки определяются Положением о балльно-рейтинговой системе оценки успеваемости обучающихся по основным профессиональным образовательным программам высшего образования – программам бакалавриата, программам специалитета, программам магистратуры в Российском государственном социальном университете.

В процессе определения рубежного рейтинга обучающегося используется следующая шкала:

Рубежный рейтинг	Критерии оценки освоения обучающимся дисциплины (модуля) в ходе контрольных мероприятий промежуточной аттестации
19-20 рейтинговых баллов	обучающийся глубоко и прочно усвоил программный материал, исчерпывающе, последовательно, грамотно и логически стройно его излагает, тесно увязывает с задачами и будущей деятельностью, не затрудняется с ответом при видоизменении задания, свободно справляется с задачами и практическими заданиями, правильно обосновывает принятые решения, умеет самостоятельно обобщать и излагать материал, не допуская ошибок
16-18 рейтинговых баллов	обучающийся твердо знает программный материал, грамотно и по существу излагает его, не допуская существенных неточностей в ответе на вопрос, может правильно применять теоретические положения и владеет необходимыми умениями и навыками при выполнении практических заданий
13-15 рейтинговых баллов	обучающийся освоил основной материал, но не знает отдельных деталей, допускает неточности, недостаточно правильные формулировки, нарушает последовательность в изложении программного материала и испытывает затруднения в выполнении практических заданий
1-12 рейтинговых баллов	обучающийся не знает значительной части программного материала, допускает существенные ошибки, с большими затруднениями выполняет практические задания
0 рейтинговых баллов	не аттестован

4.3. Перечень заданий для проведения текущей и промежуточной оценки знаний, умений, навыков и (или) опыта деятельности, характеризующих этапы формирования компетенций

4.3.1. Оценочные материалы для проведения текущей аттестации и рубежного контроля, обучающихся по дисциплине (модулю)

Раздел -1 «Предмет и проблемное поле методологии научного исследования»

Форма рубежного контроля: реферат

Вопросы/задания рубежного контроля

Код контролируемой компетенции УК-1

- Исследовательские компетенции магистра.

- Специфика научного знания.
- Эмпирический и теоретический уровни научного познания.
- Понятие научного метода и методологии.
- Классификация методов научного познания.
- Логические законы и их реализация в процессе научного исследования.
- Наблюдение как метод научного познания.
- Сравнение как источник получения информации об объекте.
- Индуктивные и дедуктивные умозаключения.
- Научная проблема и проблемная ситуация.
- Построение гипотезы исследования. Требования к гипотезе.

Код контролируемой компетенции УК-2

- Специфика методов социально-гуманитарных наук.
- Сущность понятия «Исследовательская программа гуманитарной науки».

Код контролируемой компетенции ОПК-2

- Обыденное сознание (здравый смысл) и наука.
- Методологическая роль философии в научном познании.

Код контролируемой компетенции ОПК-5

- Роль диалектики и метафизики в научном познании.
- Аналогия и ее разновидности.
- Гипотетико-дедуктивная модель науки.
- Структура научных теорий.

Код контролируемой компетенции ОПК-6

- Методологические принципы построения научных теорий.
- Специфика становления и развития социологических теорий.
- Функции объяснения и понимания в социальном познании.
- Природа и типы объяснений.

Раздел -2 «Методы научного исследования в магистерской диссертации»

Форма рубежного контроля: методологический анализ научной статьи

Вопросы/задания рубежного контроля

Выполняется письменно. Магистрант самостоятельно выбирает научную статью для анализа из журналов, опубликованных не позднее ближайших 1-2 лет.

Код контролируемой компетенции УК-1

- Задача – проанализировать научную статью, желательно – по тематике, близкой теме НКР, – с точки зрения методологического аппарата исследования.
- Объем анализируемой статьи – не менее 0,4 п.л. (16 тыс. знаков). Объем письменной работы аспиранта с анализом статьи – не менее 0,3 п. л.
- В процессе анализа показать:
тему, цель и задачи исследования, проведенного в рамках статьи, особенности категориального аппарата и его методологическая роль для исследования: адекватность / неадекватность его использования, систему методов научного исследования, использованную автором статьи, адекватность/ неадекватность избранных методов задачам исследования, специфику применения конкретных методов автором статьи.
- В заключение сделать общий вывод относительно эффективности методологической вооруженности данного исследования.

4.3.2. Оценочные материалы для проведения промежуточной аттестации обучающихся по дисциплине (модулю)

Вопросы/задания для проведения промежуточной аттестации обучающихся по дисциплине (модулю)

Код контролируемой компетенции УК-1

1. Предмет дисциплины «Методология и технологии научного исследования в профессиональной деятельности».
2. Понятие «научное исследование».
3. Объект, субъект и предмет исследования
4. Признаки научного исследования
5. Виды научных исследований.
6. Компоненты научного исследования.
7. Основные принципы методологии научного исследования.
8. Обоснование актуальности проблемы исследования.
9. Определение объекта и предмета исследования.
10. Построение гипотезы исследования.
11. Логика и аксиология научного исследования

Код контролируемой компетенции УК-2

1. Методология как совокупность методов исследования.
2. Понятие научного метода.
3. Классификации методов исследований.
4. Мировоззренческие основания методологических подходов
5. Развитие представлений о методе в истории науки
6. Современное представление о научном методе

Код контролируемой компетенции ОПК-2

1. Философские, общенаучные и частные методы научного исследования
2. Соотношение методов теоретического и эмпирического познания.

Код контролируемой компетенции ОПК-5

1. Научные методы в социально-гуманитарном познании.
2. Методологическая роль философии в научном познании.

Код контролируемой компетенции ОПК-6

1. Магистерская диссертация как исследовательская работа.
2. Композиция магистерской диссертации
3. Ключевые элементы диссертационного исследования

РАЗДЕЛ 5. УСЛОВИЯ РЕАЛИЗАЦИИ ДИСЦИПЛИНЫ (МОДУЛЯ)

5.1. Перечень основной и дополнительной учебной литературы для освоения дисциплины (модуля)

5.1.1. Основная литература

1. Дрещинский В. А. Методология научных исследований : учебник для вузов / В. А. Дрещинский. — 3-е изд., перераб. и доп. — Москва : Издательство Юрайт, 2024. — 349 с. — (Высшее образование). — ISBN 978-5-534-16977-5. — Текст : электронный // Образовательная платформа Юрайт [сайт]. — URL: <https://urait.ru/bcode/539139> (дата обращения: 01.02.2024).

2. Вишнякова, Ю. А. Инклюзивное искусство : учебное пособие для вузов / Ю. А. Вишнякова. — Москва : Издательство Юрайт, 2024. — 138 с. — (Высшее образование). — ISBN 978-5-534-13762-0. — Текст : электронный // Образовательная платформа Юрайт [сайт]. — URL: <https://urait.ru/bcode/544011> (дата обращения: 01.02.2024).

5.1.2. Дополнительная литература

1. Педагогика дополнительного образования. Работа с детьми с особыми образовательными потребностями: учебное пособие для вузов / Л. В. Байбородова [и др.]; под редакцией Л. В. Байбородовой. — 2-е изд., испр. и доп. — Москва : Издательство Юрайт, 2024. — 241 с. — (Высшее образование). — ISBN 978-5-534-06162-8. — Текст : электронный // Образовательная платформа Юрайт [сайт]. — URL: <https://urait.ru/bcode/538024> (дата обращения: 01.02.2024).

5.2 Перечень ресурсов информационно-коммуникационной сети «Интернет», необходимых для освоения дисциплины (модуля)

№№	Название электронного ресурса	Описание электронного ресурса	Используемый для работы адрес
1.	ЭБС «Университетская библиотека онлайн»	Электронная библиотека, обеспечивающая доступ высших и средних учебных заведений, публичных библиотек и корпоративных пользователей к наиболее востребованным материалам по всем отраслям знаний от ведущих российских издательств	http://biblioclub.ru/
2.	Научная электронная библиотека eLIBRARY.ru	Крупнейший российский информационно-аналитический портал в области науки, технологии, медицины и образования, содержащий рефераты и полные тексты более 34 млн научных публикаций и патентов	http://elibrary.ru/
3.	Образовательная платформа Юрайт	Электронно-библиотечная система для ВУЗов, ССУЗов, обеспечивающая доступ к учебникам, учебной и методической литературе по различным дисциплинам.	https://urait.ru/
5.	Электронная библиотека "Grebennikon"	Библиотека предоставляет доступ более чем к 30 журналам, выпускаемых Издательским домом "Гребенников".	https://grebennikon.ru/

5.3 Методические указания для обучающихся по освоению дисциплины (модуля)

Освоение обучающимся дисциплины (модуля) предполагает изучение материалов дисциплины (модуля) на аудиторных занятиях и в ходе самостоятельной работы. Аудиторные занятия проходят в форме лекционных занятий и практических занятий.

При подготовке к аудиторным занятиям необходимо помнить особенности каждой формы его проведения.

Подготовка к лекционным занятиям заключается в следующем.

С целью обеспечения успешного обучения обучающийся должен готовиться к лекционному занятию, поскольку оно является важнейшей формой организации учебного процесса, так как:

- знакомит с новым учебным материалом;
- разъясняет учебные элементы, трудные для понимания;
- систематизирует учебный материал;
- ориентирует в учебном процессе.

С этой целью:

- внимательно прочитайте конспект предыдущего лекционного занятия;
- ознакомьтесь с материалом учебников и учебных пособий по теме предыдущего лекционного занятия;
- внесите дополнения к полученным ранее знаниям по теме предыдущего лекционного занятия на полях лекционной тетради;
- запишите вопросы, которые вы зададите лектору на предстоящем лекционном занятии по материалу предыдущего лекционного занятия;
- постарайтесь уяснить место изучаемой темы в своей подготовке;
- узнайте тему предстоящей лекции (по тематическому плану, по информации лектора) и запишите информацию, которой вы владеете по данному вопросу.

Подготовка к практическому занятию.

При подготовке и работе во время проведения практических занятий следует обратить внимание на следующие моменты: на процесс предварительной подготовки, на работу во время занятия, обработку полученных результатов, исправление полученных замечаний.

Предварительная подготовка к практическому занятию заключается в изучении теоретического материала в отведенное для самостоятельной работы время, ознакомление с инструктивными материалами с целью осознания задач практического занятия, техники безопасности при проведении занятия.

Работа во время проведения практического занятия включает:

- консультирование студентов преподавателями и вспомогательным персоналом с целью предоставления исчерпывающей информации, необходимой для самостоятельного выполнения предложенных преподавателем задач, ознакомление с правилами техники безопасности при выполнении задания;
- самостоятельное выполнение заданий согласно обозначенной учебной программой тематики.

Обработка, обобщение полученных результатов практического занятия проводится обучающимися самостоятельно или под руководством преподавателя (в зависимости от степени сложности поставленных задач). В результате оформляется индивидуальный отчет. Подготовленный к сдаче на контроль и оценку отчет сдается преподавателю. Форма отчетности может быть письменная, устная или две одновременно. Главным результатом в данном случае служит получение положительной оценки по каждому практическому занятию / лабораторному занятию. Это является необходимым условием при проведении рубежного контроля и допуска к зачету. При получении неудовлетворительных результатов обучающийся имеет право в дополнительное время пересдать преподавателю работу до проведения промежуточной аттестации.

5.4 Информационно-технологическое обеспечение образовательного процесса по дисциплины (модуля)

5.4.1. Средства информационных технологий

1. Персональные компьютеры;
2. Средства доступа в Интернет;
3. Проектор.

5.4.2. Лицензионное и свободно распространяемое программное обеспечение, в том числе отечественного производства:

1. Операционная система: Astra Linux SE
2. Пакет офисных программ: LibreOffice
3. Справочная система Консультант+
4. Okular или Acrobat Reader DC
5. Ark или 7-zip
6. User Gate
7. TrueConf (client)

5.4.3. Информационные справочные системы и профессиональные базы данных

№№	Название электронного ресурса	Описание электронного ресурса	Используемый для работы адрес
1.	ЭБС «Университетская библиотека онлайн»	Электронная библиотека, обеспечивающая доступ высших и средних учебных заведений, публичных библиотек и корпоративных пользователей к наиболее востребованным материалам по всем отраслям знаний от ведущих российских издательств	http://biblioclub.ru/
2.	Научная электронная библиотека eLIBRARY.ru	Крупнейший российский информационно-аналитический портал в области науки, технологии, медицины и образования, содержащий рефераты и полные тексты более 34 млн научных публикаций и патентов	http://elibrary.ru/
3.	Образовательная платформа Юрайт	Электронно-библиотечная система для ВУЗов, ССУЗов, обеспечивающая доступ к учебникам, учебной и методической литературе по различным дисциплинам.	https://urait.ru/
4.	Электронная библиотека "Grebennikon"	Библиотека предоставляет доступ более чем к 30 журналам, выпускаемых Издательским домом "Гребенников".	https://grebennikon.ru/

5.5. Материально-техническое обеспечение образовательного процесса по дисциплине (модулю)

Для изучения дисциплины (модуля) используются:

Учебная аудитория для лекционных занятий оснащена специализированной мебелью (стол для преподавателя, парты, стулья, доска для написания мелом), техническими средствами обучения (проектор, экран, звуковое оборудование, компьютер, имеющий доступ в Интернет), а также, при необходимости, демонстрационными печатными пособиями.

Учебная аудитория для практических занятий: оснащена специализированной мебелью (стол для преподавателя, парты, стулья, доска для написания мелом); техническими средствами обучения (проектор, экран, звуковое оборудование, компьютер, имеющий доступ в Интернет), а также, при необходимости, демонстрационными печатными пособиями.

Помещения для самостоятельной работы обучающихся: оснащены специализированной мебелью (парты, стулья) техническими средствами обучения (персональные компьютеры с доступом в сеть Интернет и обеспечением доступа в электронно-информационную среду университета, программным обеспечением).

5.6. Образовательные технологии

При реализации дисциплины (модуля) применяются различные образовательные технологии, в том числе технологии электронного обучения.

Освоение дисциплины (модуля) предусматривает использование в учебном процессе активных и интерактивных форм проведения учебных занятий в форме деловых игр, разбора конкретных ситуаций в сочетании с внеаудиторной работой с целью формирования и развития профессиональных навыков обучающихся.

При освоении дисциплины (модуля) предусмотрено применением электронного обучения и дистанционных образовательных технологий.

Учебные часы дисциплины (модуля) предусматривают классическую контактную работу преподавателя с обучающимся в аудитории и контактную работу посредством электронной информационно-образовательной среды в синхронном и асинхронном режиме (вне аудитории) посредством применения возможностей компьютерных технологий (электронная почта, электронный учебник, тестирование, вебинар, видеофильм, презентация, форум и др.).

В рамках дисциплины (модуля) предусмотрены встречи с руководителями и работниками организаций, деятельность которых связана с *направленностью* реализуемой основной профессиональной образовательной программы.

ЛИСТ РЕГИСТРАЦИИ ИЗМЕНЕНИЙ

№ п/п	Содержание изменения	Реквизиты документа об утверждении изменения	Дата введения изменения
1.	Утверждена и введена в действие решением Ученого Совета факультета политических и социальных технологий на основании Федерального государственного образовательного стандарта высшего образования по направлению подготовки 39.04.03 Организация работы с молодежью (уровень магистратура), утвержденным приказом Министерства образования и науки Российской Федерации от 5 февраля 2018 г. № 82	Протокол заседания Ученого совета факультета социальных и политических технологий № 10 от 27 марта 2023 года	01.09.2023
2.	Рабочая программа дисциплины актуализирована	Протокол заседания кафедры № 7 от «01» февраля 2024 года	01.09.2024
3.	*	Протокол заседания Ученого совета факультета № _____ от « _____ » _____ 20 _____ года	____.____.____
4.	*	Протокол заседания Ученого совета факультета № _____ от « _____ » _____ 20 _____ года	____.____.____



МИНИСТЕРСТВО НАУКИ И ВЫСШЕГО ОБРАЗОВАНИЯ РОССИЙСКОЙ ФЕДЕРАЦИИ
ФЕДЕРАЛЬНОЕ ГОСУДАРСТВЕННОЕ БЮДЖЕТНОЕ ОБРАЗОВАТЕЛЬНОЕ УЧРЕЖДЕНИЕ
ВЫСШЕГО ОБРАЗОВАНИЯ

**«РОССИЙСКИЙ ГОСУДАРСТВЕННЫЙ СОЦИАЛЬНЫЙ
УНИВЕРСИТЕТ»**

УТВЕРЖДАЮ

Заведующий кафедрой современной
педагогике, непрерывного образования и
персональных треков (выпускающей
кафедрой)

Квитковская

А.А.Квитковская_

20 февраля 2024 г.

РАБОЧАЯ ПРОГРАММА ДИСЦИПЛИНЫ (МОДУЛЯ)

**ПРОЕКТИРОВАНИЕ И ЭКСПЕРТИЗА ИНКЛЮЗИВНОЙ ОБРАЗОВАТЕЛЬНОЙ
СРЕДЫ**

Направление подготовки
«44.04.01 Педагогическое образование»

Направленность
«Информатика (Информатизация начального образования)»

**ОБРАЗОВАТЕЛЬНАЯ ПРОГРАММА ВЫСШЕГО ОБРАЗОВАНИЯ –
ПРОГРАММА МАГИСТРАТУРЫ**

Форма обучения
Заочная

Москва, 2024 г.

Рабочая программа дисциплины (модуля) «Проектирование и экспертиза инклюзивной образовательной среды» разработана на основании федерального государственного образовательного стандарта высшего образования –*магистратуры* по направлению подготовки 44.04.01 Педагогическое образование, утвержденного приказом Министерства образования и науки Российской Федерации от 22 февраля 2018 года № 126, учебного плана по основной профессиональной образовательной программе высшего образования – программы магистратуры по направлению подготовки 44.04.01 Педагогическое образование (далее – «ОПОП»).

Рабочая программа дисциплины (модуля) разработана к.псх.н. доцентом кафедры современной педагогики, непрерывного образования и персональных треков В.Н. Феофановым.

Рабочая программа практики обсуждена и утверждена на заседании кафедры современной педагогики, непрерывного образования и персональных треков
Протокол № 11 от «20» февраля 2024 года

Заведующий кафедрой
к.п.н, доцент



А.А. Квитковская

(подпись)

СОДЕРЖАНИЕ

РАЗДЕЛ 1. ПАСПОРТ РАБОЧЕЙ ПРОГРАММЫ ДИСЦИПЛИНЫ (МОДУЛЯ)	4
1.1 Цель и задачи дисциплины (модуля).....	4
1.2 Планируемые результаты обучения по дисциплине (модулю) в рамках планируемых результатов освоения основной профессиональной образовательной программы высшего образования – программы магистратуры соотнесенные с установленными индикаторами достижения компетенций	4
РАЗДЕЛ 2. СТРУКТУРА И СОДЕРЖАНИЕ ДИСЦИПЛИНЫ (МОДУЛЯ)	10
2.1 Объем дисциплины (модуля), включая контактную работу обучающегося с педагогическими работниками и самостоятельную работу обучающегося	10
2.2. Учебно-тематический план дисциплины (модуля).....	10
2.3. Содержание дисциплины (модуля)	11
РАЗДЕЛ 3. УЧЕБНО-МЕТОДИЧЕСКОЕ ОБЕСПЕЧЕНИЕ САМОСТОЯТЕЛЬНОЙ РАБОТЫ ОБУЧАЮЩИХСЯ ПО ДИСЦИПЛИНЕ (МОДУЛЮ)	13
3.1. Виды самостоятельной работы обучающихся по дисциплине (модулю).....	18
3.2. Задания для самостоятельной работы	19
3.3. Методические указания к самостоятельной работе по дисциплине (модулю)	21
РАЗДЕЛ 4. ОЦЕНОЧНЫЕ МАТЕРИАЛЫ ПО ДИСЦИПЛИНЕ (МОДУЛЮ)	22
4.1. Форма промежуточной аттестации обучающегося по дисциплине (модулю).....	22
4.2. Оценочные материалы, определяющие процедуры оценивания знаний, умений, навыков и (или) опыта деятельности, характеризующих этапы формирования компетенций.....	23
4.2.1. Организационные основы применения балльно-рейтинговой системы оценки успеваемости обучающихся по дисциплине (модулю).....	23
4.2.2. Проведение текущего контроля успеваемости обучающихся по дисциплине (модулю) в соответствии с балльно-рейтинговой системой оценки успеваемости обучающегося	23
4.2.3. Проведение промежуточной аттестации обучающихся по дисциплине (модулю) в соответствии с балльно-рейтинговой системой оценки успеваемости обучающегося	24
4.3. Перечень заданий для проведения текущей и промежуточной оценки знаний, умений, навыков и (или) опыта деятельности, характеризующих этапы формирования компетенций.....	26
4.3.1. Оценочные материалы для проведения текущей аттестации и рубежного контроля, обучающихся по дисциплине (модулю).....	26
4.3.2. Оценочные материалы для проведения промежуточной аттестации обучающихся по дисциплине (модулю)	32
РАЗДЕЛ 5. УСЛОВИЯ РЕАЛИЗАЦИИ ДИСЦИПЛИНЫ (МОДУЛЯ)	26
5.1. Перечень основной и дополнительной учебной литературы для освоения дисциплины (модуля) ..	34
5.1.1. Основная литература.....	34
5.1.2. Дополнительная литература.....	34
5.2 Перечень ресурсов информационно-коммуникационной сети «Интернет», необходимых для освоения дисциплины (модуля)	34
5.3 Методические указания для обучающихся по освоению дисциплины (модуля).....	35
5.4 Информационно-технологическое обеспечение образовательного процесса по дисциплины (модуля).....	35
5.4.1. Средства информационных технологий	36
5.4.2. Лицензионное и свободно распространяемое программное обеспечение, в том числе отечественного производства:.....	36
5.4.3. Информационные справочные системы и профессиональные базы данных	36
5.5. Материально-техническое обеспечение образовательного процесса по дисциплине (модулю).....	37
5.6. Образовательные технологии	37
ЛИСТ РЕГИСТРАЦИИ ИЗМЕНЕНИЙ	39

РАЗДЕЛ 1. ПАСПОРТ РАБОЧЕЙ ПРОГРАММЫ ДИСЦИПЛИНЫ (МОДУЛЯ)

1.1 Цель и задачи дисциплины (модуля)

Цель дисциплины (модуля) заключается в формировании у обучающихся знаний и практических навыков в сфере организации инклюзивного образования детей с инвалидностью и ограниченными возможностями здоровья с их последующим применением в профессиональной деятельности.

Задачи дисциплины (модуля):

- 1) Ознакомление с современными принципами совместного обучения лиц с нормальным и отклоняющимся развитием, технологиях, методами и приемами;
- 2) Развитие практических умений, необходимых для оказания коррекционно-педагогической помощи человеку с особыми образовательными потребностями в условиях совместного обучения;
- 3) Развитие личностных качеств, значимых для педагогической деятельности (эмпатии, толерантности, ответственности, самостоятельности, формирование адекватных форм взаимодействия с ребенком с особыми образовательными потребностями и др.).

1.2 Планируемые результаты обучения по дисциплине (модулю) в рамках планируемых результатов освоения основной профессиональной образовательной программы высшего образования – программы *магистратуры* соотнесенные с установленными индикаторами достижения компетенций

Процесс освоения дисциплины (модуля) направлен на формирование у обучающихся следующих компетенций: ОПК-1; ОПК-3; ОПК-6; ОПК-7, в соответствии с учебным планом.

В результате освоения дисциплины (модуля) обучающийся должен демонстрировать следующие результаты:

Категория компетенций (при наличии)	Код компетенции Формулировка компетенции	Код и наименование индикатора достижения компетенции	Результаты обучения
	ОПК-1 - Способен осуществлять и оптимизировать профессиональную деятельность в соответствии с нормативными правовыми актами в сфере образования и нормами профессиональной этики	ОПК-1.1 Знает: нормативные правовые документы, регламентирующие профессиональную деятельность; психолого-педагогические основы организации профессионального взаимодействия; принципы профессиональной этики	Знает: нормативные правовые документы, регламентирующие профессиональную деятельность; психолого-педагогические основы организации профессионального взаимодействия; принципы профессиональной этики
		ОПК-2.2 Умеет: применять содержание основных правовых документов, регламентирующих профессиональную деятельность, разрабатывать программы мониторинга и оценки результатов реализации профессиональной	Умеет: применять содержание основных правовых документов, регламентирующих профессиональную деятельность, разрабатывать программы мониторинга и оценки результатов реализации профессиональной

		деятельности в соответствии с нормативно-правовыми актами в сфере образования	деятельности в соответствии с нормативно-правовыми актами в сфере образования
		ОПК-1.3 Владеет: нормами профессиональной этики при реализации профессиональной деятельности с участниками образовательных отношений; навыками оптимизации своей профессиональной деятельности в соответствии с нормативно-правовыми актами в сфере образования	Владеет: нормами профессиональной этики при реализации профессиональной деятельности с участниками образовательных отношений; навыками оптимизации своей профессиональной деятельности в соответствии с нормативно-правовыми актами в сфере образования
	ОПК-3 - Способен проектировать организацию совместной и индивидуальной учебной и воспитательной деятельности обучающихся, в том числе с особыми образовательными потребностями	ОПК-3.1 Знает: современное законодательство в области образования, требования ФГОС общего образования, современные методики и технологии организации образовательной (учебной и воспитательной) деятельности, принципы и содержание теории педагогического проектирования; общие закономерности развития ребенка, современные педагогические технологии реализации деятельностного и компетентностного подходов с учетом возрастных и индивидуальных особенностей обучающихся, в том числе с особыми образовательными потребностями; содержание примерных основных образовательных программ, индивидуальные и групповые технологии обучения и воспитания; знает и имеет представление об основных физиологических и	Знает: современное законодательство в области образования, требования ФГОС общего образования, современные методики и технологии организации образовательной (учебной и воспитательной) деятельности, принципы и содержание теории педагогического проектирования; общие закономерности развития ребенка, современные педагогические технологии реализации деятельностного и компетентностного подходов с учетом возрастных и индивидуальных особенностей обучающихся, в том числе с особыми образовательными потребностями; содержание примерных основных образовательных программ, индивидуальные и групповые технологии обучения и воспитания;

		<p>психологических особенностях обучающихся с особыми образовательными потребностями</p>	<p>знает и имеет представление об основных физиологических и психологических особенностях обучающихся с особыми образовательными потребностями</p>
		<p>ОПК-3.2 Умеет: планировать и организовывать учебную и воспитательную деятельность сообразно с возрастными и психофизиологическими особенностями и индивидуальными образовательными потребностями обучающихся, осуществлять учебное сотрудничество и совместную учебную деятельность; отбирать различные виды учебных задач (учебно-познавательных, учебно-практических, учебно-игровых) и организовывать их решение (в индивидуальной или групповой форме) в соответствии с уровнем познавательного и личностного развития обучающихся; организовать самостоятельную деятельность обучающихся, в том числе учебно-исследовательскую и проектную.</p>	<p>Умеет: планировать и организовывать учебную и воспитательную деятельность сообразно с возрастными и психофизиологическими особенностями и индивидуальными образовательными потребностями обучающихся, осуществлять учебное сотрудничество и совместную учебную деятельность; отбирать различные виды учебных задач (учебно-познавательных, учебно-практических, учебно-игровых) и организовывать их решение (в индивидуальной или групповой форме) в соответствии с уровнем познавательного и личностного развития обучающихся; организовать самостоятельную деятельность обучающихся, в том числе учебно-исследовательскую и проектную.</p>
		<p>ОПК-3.3 Владеет: методами проектирования образовательной среды (в том числе совместной и индивидуальной деятельности); способами организации, прогнозирования и проведения анализа учебной и воспитательной деятельности;</p>	<p>Владеет: методами проектирования образовательной среды (в том числе совместной и индивидуальной деятельности); способами организации, прогнозирования и проведения анализа учебной и воспитательной</p>

		<p>осуществляет педагогическое проектирование индивидуальных образовательных маршрутов; систематизирует, обобщает и использует отечественный и зарубежный опыт организации совместной и индивидуальной учебной и воспитательной деятельности обучающихся; разрабатывает и реализует собственные (авторские) методические приемы обучения и воспитания с учетом контингента обучающихся, в том числе с особыми образовательными потребностями.</p>	<p>деятельности; осуществляет педагогическое проектирование индивидуальных образовательных маршрутов; систематизирует, обобщает и использует отечественный и зарубежный опыт организации совместной и индивидуальной учебной и воспитательной деятельности обучающихся; разрабатывает и реализует собственные (авторские) методические приемы обучения и воспитания с учетом контингента обучающихся, в том числе с особыми образовательными потребностями.</p>
	<p>ОПК-6 Способен проектировать и использовать эффективные психолого-педагогические, в том числе инклюзивные, технологии в профессиональной деятельности, необходимые для индивидуализации обучения, развития, воспитания обучающихся с особыми образовательными потребностями</p>	<p>ОПК-6.1 Знает: методологию проектирования в решении профессиональных задач; перечень и основные положения нормативно-правовых документов, защищающих права лиц с ОВЗ на доступное и качественное образование; общие и специфические особенности психофизического развития обучающихся с особыми образовательными потребностями; задачи индивидуализации обучения и развития обучающихся с особыми образовательными потребностями.</p>	<p>Знает: методологию проектирования в решении профессиональных задач; перечень и основные положения нормативно-правовых документов, защищающих права лиц с ОВЗ на доступное и качественное образование; общие и специфические особенности психофизического развития обучающихся с особыми образовательными потребностями; задачи индивидуализации обучения и развития обучающихся с особыми образовательными потребностями.</p>
		<p>ОПК-6.2 Умеет: анализировать системы обучения, развития, воспитания обучающихся с особыми</p>	<p>Умеет: анализировать системы обучения, развития, воспитания обучающихся с особыми образовательными</p>

		<p>образовательными потребностями; подбирать оптимальные психолого-педагогические технологии обучения и воспитания обучающихся в соответствии с их возрастными и психофизическими особенностями; анализировать психолого-педагогические методы и технологии, позволяющие решать развивающие задачи, задачи индивидуализации обучения и развития обучающихся с особыми образовательными потребностями</p>	<p>потребностями; подбирать оптимальные психолого-педагогические технологии обучения и воспитания обучающихся в соответствии с их возрастными и психофизическими особенностями; анализировать психолого-педагогические методы и технологии, позволяющие решать развивающие задачи, задачи индивидуализации обучения и развития обучающихся с особыми образовательными потребностями</p>
		<p>ОПК-6.3 Владеет: основами разработки и использования программных материалов педагога-психолога (программы коррекционных занятий и др.), учитывающих разные образовательные потребности обучающихся, в том числе особые образовательные потребности обучающихся с ОВЗ; методиками проведения уроков (занятий) в инклюзивных группах (классах); методами проведения оценочных мероприятий (входная, промежуточная, итоговая диагностика успеваемости) в инклюзивных классах (группах); эффективными способами взаимодействия со специалистами (учителями-дефектологами, учителями-логопедами) для определения эффективных психолого-педагогических, в том числе инклюзивных технологий в профессиональной деятельности, необходимых для</p>	<p>Владеет: основами разработки и использования программных материалов педагога-психолога (программы коррекционных занятий и др.), учитывающих разные образовательные потребности обучающихся, в том числе особые образовательные потребности обучающихся с ОВЗ; методиками проведения уроков (занятий) в инклюзивных группах (классах); методами проведения оценочных мероприятий (входная, промежуточная, итоговая диагностика успеваемости) в инклюзивных классах (группах); эффективными способами взаимодействия со специалистами (учителями-дефектологами, учителями-логопедами) для определения эффективных психолого-педагогических, в том</p>

		индивидуализации обучения, развития, воспитания обучающихся с особыми образовательными потребностями	числе инклюзивных технологий в профессиональной деятельности, необходимых для индивидуализации обучения, развития, воспитания обучающихся с особыми образовательными потребностями
	ОПК-7 - Способен планировать и организовывать взаимодействия участников образовательных отношений	ОПК-7.1 Знает: механизмы взаимодействия участников образовательных отношений; основные закономерности возрастного развития, стадии и кризисы развития, социализация личности; технологии и методы организации взаимодействия участников образовательных отношений; методики и эффективные практики обучения взрослых, повышения эффективности командного взаимодействия, профилактики профессионального выгорания и т.д.; закономерностей поведения в социальных сетях.	Знает: механизмы взаимодействия участников образовательных отношений; основные закономерности возрастного развития, стадии и кризисы развития, социализация личности; технологии и методы организации взаимодействия участников образовательных отношений; методики и эффективные практики обучения взрослых, повышения эффективности командного взаимодействия, профилактики профессионального выгорания и т.д.; закономерностей поведения в социальных сетях.
		ОПК-7.2 Умеет: использовать технологии и методы организации взаимодействия участников образовательных отношений; применять на практике методы обучения взрослых, повышения эффективности командного взаимодействия, профилактики профессионального выгорания и т.д.; развивать и поддерживать обмен профессиональными знаниями; использовать социальные сети для	Умеет: использовать технологии и методы организации взаимодействия участников образовательных отношений; применять на практике методы обучения взрослых, повышения эффективности командного взаимодействия, профилактики профессионального выгорания и т.д.; развивать и поддерживать

		организации взаимодействия с различными участниками образовательной деятельности.	обмен профессиональными знаниями; использовать социальные сети для организации взаимодействия с различными участниками образовательной деятельности.
		ОПК-7.3 Владеет: осуществляет планирование и организацию взаимодействий участников образовательных отношений с учетом их индивидуальных особенностей; использует технологии и методы организации взаимодействия участников образовательных отношений для реализации образовательной деятельности; использует возможности социальных сетей для организации взаимодействия различных участников образовательной деятельности.	Владеет: осуществляет планирование и организацию взаимодействий участников образовательных отношений с учетом их индивидуальных особенностей; использует технологии и методы организации взаимодействия участников образовательных отношений для реализации образовательной деятельности; использует возможности социальных сетей для организации взаимодействия различных участников образовательной деятельности.

РАЗДЕЛ 2. СТРУКТУРА И СОДЕРЖАНИЕ ДИСЦИПЛИНЫ (МОДУЛЯ)

2.1 Объем дисциплины (модуля), включая контактную работу обучающегося с педагогическими работниками и самостоятельную работу обучающегося

Общая трудоемкость дисциплины (модуля) составляет 6 зачетные единицы.

Заочная форма обучения

Вид учебной работы	Всего часов	Курс 2	
		Сессия 1	Сессия 2
Контактная работа обучающихся с педагогическими работниками	24	12	12
Лекционные занятия	12	12	0
Практические занятия	12	0	12
Самостоятельная работа обучающихся	188	96	92
Контроль промежуточной аттестации	4		4

Форма промежуточной аттестации	Зачет		Зачет
ОБЪЕМ ДИСЦИПЛИНЫ (МОДУЛЯ) В ЧАСАХ	216	108	108

2.2. Учебно-тематический план дисциплины (модуля)

Заочной формы обучения

Раздел, тема	Виды учебной работы, академических часов									
	Всего	Самостоятельная работа	Контактная работа обучающихся с педагогическими работниками							
			Всего	Лекционные занятия <i>из них: в форме практической подготовки</i>	Практические занятия <i>из них: в форме практической подготовки</i>	Лабораторные занятия <i>из них: в форме практической подготовки</i>	Консультации / Иная контактная работа <i>из них: в форме практической подготовки</i>			
Раздел 1. Концептуальные основы инклюзивного образования	32	28	4	4						
Тема 1.1. Теоретико-правовые основы инклюзивного образования	16	14	2	2						
Тема 1.2. Организация инклюзивного образования и образовательной интеграции детей с ОВЗ	16	14	2	2						
Раздел 2. Уровни инклюзивного образования	32	28	4	4						
Тема 2.1. Инклюзия в дошкольных учреждениях	16	14	2	2						
Тема 2.2. Инклюзивные школьные практики	16	14	2	2						
Раздел 3. Технологии инклюзивного образования	34	30	4			4				
Тема 3.1. Психолого-педагогическая поддержка	17	15	2			2				

Раздел, тема	Виды учебной работы, академических часов									
	Всего	Самостоятельная работа	Контактная работа обучающихся с педагогическими работниками							
			Всего	Лекционные занятия <i>из них: в форме практической подготовки</i>	Практические занятия <i>из них: в форме практической подготовки</i>	Лабораторные занятия <i>из них: в форме практической подготовки</i>	Консультации / Иная контактная работа <i>из них: в форме практической подготовки</i>			
обучающихся с ОВЗ в инклюзивной образовательной среде										
Тема 3.2. Тьюторство в инклюзивном образовательном пространстве	17	15	2			2				
Раздел 4. Взаимодействие школы и семьи в реализации инклюзивного образования	35	31	4			4				
Тема 4.1. Роль педагога в реализации инклюзивного образования	17	15	2			2				
Тема 4.2. Участие родителей в инклюзивной образовательной среде	18	16	2			2				
Раздел 5. Проектирование инклюзивной образовательной среды	39	35	4	4						
Тема 5.1. Теоретические основы педагогического проектирования	19	17	2	2						
Тема 5.2. Инклюзивная образовательная среда как предмет проектирования	20	18	2			2				
Раздел 6. Экспертиза инклюзивной образовательной среды	40	36	4			4				
Тема 6.1. Экспертиза образовательных систем	20	18	2			2				

Раздел, тема	Виды учебной работы, академических часов										
	Всего	Самостоятельная работа	Контактная работа обучающихся с педагогическими работниками								
			Всего	Лекционные занятия <i>из них: в форме практической подготовки</i>	Практические занятия <i>из них: в форме практической подготовки</i>	Лабораторные занятия <i>из них: в форме практической подготовки</i>	Консультации / Иная контактная работа <i>из них: в форме практической подготовки</i>				
Тема 6.1. Особенности экспертизы инклюзивных образовательных систем	20	18	2			2					
Контроль промежуточной аттестации (час)	4										
<i>Форма промежуточной аттестации (указать)</i>	<i>Зачет</i>										
Общий объем, часов	216	188	24	12		12					

2.3. Содержание дисциплины (модуля)

РАЗДЕЛ 1. КОНЦЕПТУАЛЬНЫЕ ОСНОВЫ ИНКЛЮЗИВНОГО ОБРАЗОВАНИЯ

Перечень изучаемых элементов содержания. Инклюзивная педагогика — новая отрасль педагогической науки. Основные понятия и категории инклюзивного обучения. Философия инклюзивного образования: образовательная инклюзия как форма реализации права людей с ОВЗ на качественное и доступное образование. Этические основы инклюзивного образования. Интеграционные процессы как предпосылки и тенденции развития инклюзивного образования. Основные принципы инклюзивной формы образования. Риски и ресурсы инклюзивного образования. Становление инклюзивной формы образования за рубежом и в России.

Тема 1.1. Теоретико-правовые основы инклюзивного образования

Перечень изучаемых элементов содержания. Сущность инклюзивного образования, его истоки, основные идеи, состояние и перспективы развития. История развития инклюзивного образования детей с ОВЗ в зарубежных странах и России. Философские основания инклюзии и принципы инклюзивного образования. Нормативная и правовая база получения образования детьми с ОВЗ, в том числе с инвалидностью, в образовательных организациях. Структурно-функциональные модели инклюзивной деятельности образовательных организаций. Общие и специфические закономерности психического развития детей с особыми образовательными потребностями.

Тема 1.2. *Организация инклюзивного образования и образовательной интеграции детей с ОВЗ*

Перечень изучаемых элементов содержания. Федеральный государственный стандарт для детей с ОВЗ: основные положения. Профессиональный стандарта "Педагог-дефектолог": основные положения. Роль учителя в реализации инклюзивного и интегрированного обучения детей с разными образовательными потребностями. Инклюзивные модели образования детей с ОВЗ: комбинированная интеграция, частичная интеграция, временная интеграция, полная интеграция.

ЗАДАНИЯ К ПРАКТИЧЕСКИМ ЗАНЯТИЯМ РАЗДЕЛА 1

Тема практического занятия: Теоретико-правовые основы инклюзивного образования

Форма практического задания: дискуссия.

Вопросы для подготовки:

1. Философские и культурологические аспекты инклюзивного образования
2. Интегративные процессы как предпосылки и тенденции развития инклюзивного образования
3. Нормативно-правовые основы инклюзивного образования
4. Развитие концепции инклюзивного образования
5. Гуманистическое содержание инклюзивного образования
6. Зарубежный опыт инклюзивного образования
7. Опыт реализации инклюзивной практики в России
8. Инклюзия в системе дополнительного образования

РУБЕЖНЫЙ КОНТРОЛЬ К РАЗДЕЛУ 1

форма рубежного контроля – компьютерное тестирование

РАЗДЕЛ 2. УРОВНИ ИНКЛЮЗИВНОГО ОБРАЗОВАНИЯ

Перечень изучаемых элементов содержания. Инклюзия в дошкольных учреждениях. Инклюзивные школьные практики

Тема 2.1. *Инклюзия в дошкольных учреждениях*

Перечень изучаемых элементов содержания. Возможности абилитации детей с особыми возможностями здоровья в совместной деятельности и общении со сверстниками. Подражание как важный метод инклюзивного обучения. Опыт М. Монтессори. Роль семьи в обучении и воспитании ребёнка с особыми образовательными потребностями. Организация инклюзивного воспитания и обучения детей с особыми возможностями здоровья в раннем и инклюзивного воспитания и обучения детей с особыми возможностями здоровья в раннем и дошкольном возрастах. Анализ ресурсов, опыт и проблемы организации ранней диагностики, коррекции и интегрированного обучения детей с особыми нуждами в практике Российского образования.

Тема 2.2. *Инклюзивная школьная практика*

Перечень изучаемых элементов содержания. Единая концепция специального федерального государственного стандарта для детей с ограниченными возможностями здоровья: основные положения. Особенности инклюзивных практик в общем образовании. Специальные условия (архитектурная среда, специальное оборудование, программно-методическое обеспечение) для обучения детей с ограниченными возможностями здоровья.

Тема практического занятия: Инклюзивная школьная практика

Форма практического задания: дискуссия.

Вопросы для подготовки:

1. Организация инклюзивного обучения в общеобразовательной школе
2. Описание инклюзивной образовательной практики в конкретной школе

РУБЕЖНЫЙ КОНТРОЛЬ К РАЗДЕЛУ 2

форма рубежного контроля – практические задания

РАЗДЕЛ 3. ТЕХНОЛОГИИ ИНКЛЮЗИВНОГО ОБРАЗОВАНИЯ

Перечень изучаемых элементов содержания. Особые образовательные потребности: понятие, структура, общая характеристика. Специальные образовательные условия. Модификация образовательной среды и используемых технологий. Разработка индивидуального образовательного маршрута. Специфические приемы обучения и воспитания детей с ОВЗ. Методы педагогической поддержки ребенка с ОВЗ. Инклюзивное обучение детей с различными нарушениями развития. Основные направления и специфика деятельности специалистов сопровождения.

Тема 3.1. *Педагогическая поддержка обучающихся с ОВЗ в инклюзивной образовательной среде*

Перечень изучаемых элементов содержания. Особые образовательные потребности: понятие, структура, общая характеристика. Специальные образовательные условия. Модификация образовательной среды и используемых технологий. Разработка индивидуального образовательного маршрута. Специфические приемы обучения и воспитания детей с ОВЗ. Методы педагогической поддержки ребенка с ОВЗ. Инклюзивное обучение детей с различными нарушениями развития. Основные направления и специфика деятельности специалистов сопровождения. Взаимодействие команды специалистов в процессе обучения.

Тема 3.2. *Тьюторство в инклюзивном образовательном пространстве*

Перечень изучаемых элементов содержания. Понятие тьюторства. История тьюторства. Должностные обязанности тьютора. Цель деятельности тьютора. Направления работы тьютора с подопечным. Направления работы тьютора с учителями. Направления работы тьютора со сверстниками ребенка с ОВЗ. Направления работы тьютора с родителями. Ведение документации тьютора.

ЗАДАНИЯ К ПРАКТИЧЕСКИМ ЗАНЯТИЯМ РАЗДЕЛА 3

Тема практического занятия: Тьюторство в инклюзивном образовательном пространстве

Форма практического задания: дискуссия.

Вопросы для подготовки:

1. Организация тьюторского сопровождения для учащихся с ОВЗ в условиях инклюзивной практики.
2. Схема (модель) тьюторского сопровождения ребенка с ОВЗ.
3. Общие приемы работы тьютора в разных образовательных ситуациях.
4. Тьюторское сопровождение обучающихся с различными нарушениями развития.
5. Рекомендации по разработке индивидуального образовательного маршрута (ИОМ) и индивидуальной образовательной программы (ИОП) для учащегося с ОВЗ.
6. Примерная должностная инструкция тьютора.

РУБЕЖНЫЙ КОНТРОЛЬ К РАЗДЕЛУ 3

форма рубежного контроля – компьютерное тестирование

РАЗДЕЛ 4. ВЗАИМОДЕЙСТВИЕ ШКОЛЫ И СЕМЬИ В РЕАЛИЗАЦИИ ИНКЛЮЗИВНОГО ОБРАЗОВАНИЯ

Перечень изучаемых элементов содержания. Сущность взаимодействия семьи и школы. Функции и направления работы школы с семьей. Формы взаимодействия школы с семьей. Роль учителя в реализации инклюзивного обучения детей с разными образовательными потребностями. Участие родителей в инклюзивной образовательной среде. Основные функции классного руководителя в работе с родителями обучающихся.

Тема 4.1. *Роль педагога в реализации инклюзивного образования*

Перечень изучаемых элементов содержания. Профессиональная деятельность и личность педагога инклюзивного образования. Направления работы педагога, необходимые для создания полноценных условий для интегрированного образования: создание благоприятной атмосферы в классе, работа с негативными эмоциями и агрессией и т.д. Специфика подготовки педагогических кадров для инклюзивного образования.

Тема 4.2. *Участие родителей в инклюзивной образовательной среде*

Перечень изучаемых элементов содержания. Роль семьи в коррекции врождённых нарушений детей с особыми возможностями здоровья. Новые подходы к организации помощи семьям, воспитывающим проблемных детей. Отношение семьи к детям с особыми возможностями здоровья. Взаимодействие школы и семьи при организации инклюзивного обучения. Психолого-педагогическое просвещение родителей.

ЗАДАНИЯ К ПРАКТИЧЕСКИМ ЗАНЯТИЯМ РАЗДЕЛА 4.

Тема практического занятия: Тьюторство в инклюзивном образовательном пространстве

Форма практического задания: дискуссия.

Вопросы для подготовки:

1. Субъекты инклюзивного образования (дети с ОВЗ, нормально развивающиеся дети, родители детей в норме и патологии, специалисты образовательного процесса и т.п.).
2. Специфика организации и содержания комплексного взаимодействия каждого из субъектов инклюзивного образования.

РУБЕЖНЫЙ КОНТРОЛЬ К РАЗДЕЛУ 4

форма рубежного контроля – практические задания

РАЗДЕЛ 5. ПРОЕКТИРОВАНИЕ ИНКЛЮЗИВНОЙ ОБРАЗОВАТЕЛЬНОЙ СРЕДЫ

Перечень изучаемых элементов содержания. Сущность и специфика педагогического проектирования. Логика развертывания проектной деятельности. Принципы проектирования. Особенности педагогического проектирования в системе инклюзивного образования.

Тема 5.1. Теоретические основы педагогического проектирования

Перечень изучаемых элементов содержания. Учет особенностей образовательной среды в контексте проектирования инновационных процессов в условиях введения ФГОС. Образовательная среда как подсистема социокультурной среды. Базовые параметры анализа влияния образовательной среды на личность (В.А. Ясвин). Целостность, вариативность и универсальность среды. Уровни образовательной среды. Структура образовательной среды (компоненты образовательной среды: В.А. Ясвин; Е.А. Климов; С. В. Тарасов). Типологизация образовательной среды. Образовательная среда как предмет проектирования.

Тема 5.2. Инклюзивная образовательная среда как предмет проектирования

Перечень изучаемых элементов содержания. Понятие образовательной среды для детей с ОВЗ и детей-инвалидов. Специфики проектирования образовательной среды для лиц с ОВЗ (анализ нормативно-правовых документов). Основные направления конструирования и развития инклюзивной образовательной среды. Основные характеристики, компоненты и показатели наличия образовательной среды для лиц с ОВЗ. Учет специальных условий при проектировании образовательной среды для лиц с ОВЗ. Характеристика коррекционно-развивающей среды.

ЗАДАНИЯ К ПРАКТИЧЕСКИМ ЗАНЯТИЯМ РАЗДЕЛА 5

Тема практического занятия: Инклюзивная образовательная среда как предмет проектирования

Форма практического задания: дискуссия.

Вопросы для подготовки:

1. Понятие образовательной среды для детей с ОВЗ и детей-инвалидов.
2. Нормативно-правовая база проектирования образовательной среды для лиц с ОВЗ.
3. Основные направления конструирования и развития инклюзивной образовательной среды.
4. Основные характеристики, компоненты и показатели наличия образовательной среды для лиц с ОВЗ.
5. Учет специальных условий при проектировании образовательной среды для лиц с ОВЗ.

6. Характеристика коррекционно-развивающей среды.

РУБЕЖНЫЙ КОНТРОЛЬ К РАЗДЕЛУ 5

форма рубежного контроля – практические задания

РАЗДЕЛ 6. ЭКСПЕРТИЗА ИНКЛЮЗИВНОЙ ОБРАЗОВАТЕЛЬНОЙ СРЕДЫ

Перечень изучаемых элементов содержания. Технология оценки состояния инклюзивного процесса в образовательной организации, этапы и инструменты ее проведения, условия и способы включения участников в процесс оценивания и развития инклюзии в образовательной организации.

Тема 6.1. Экспертиза образовательной среды

Перечень изучаемых элементов содержания. Основные понятия (эксперт, экспертиза как метод, экспертиза образовательной среды). Основные направления экспертизы качества образования (в соответствии с объектами экспертизы). Критерии оценки качества образования. Диагностический инструментарий оценки качества образования. Организация проведения самооценки образовательной среды. Этапы экспертизы образовательной среды.

Тема 6.2. Особенности экспертизы инклюзивных образовательных систем.

Перечень изучаемых элементов содержания. Условия и способы включения участников образовательного процесса. Организация рефлексивно-проектных семинаров по развитию инклюзивного процесса в образовательной организации. Разработка дорожной карты по развитию инклюзии в образовательной организации.

ЗАДАНИЯ К ПРАКТИЧЕСКИМ ЗАНЯТИЯМ РАЗДЕЛА 6

Тема практического занятия: Экспертиза образовательной среды

Форма практического задания: дискуссия.

Вопросы для подготовки:

1. Технология оценки состояния инклюзивного процесса в образовательной организации.
2. Этапы и инструменты ее проведения.
3. Условия и способы включения участников в процесс оценивания и развития инклюзии в образовательной организации.

РУБЕЖНЫЙ КОНТРОЛЬ К РАЗДЕЛУ 6

форма рубежного контроля – практические задания

РАЗДЕЛ 3. УЧЕБНО-МЕТОДИЧЕСКОЕ ОБЕСПЕЧЕНИЕ САМОСТОЯТЕЛЬНОЙ РАБОТЫ ОБУЧАЮЩИХСЯ ПО ДИСЦИПЛИНЕ (МОДУЛЮ)

3.1. Виды самостоятельной работы обучающихся по дисциплине (модулю)

Заочной формы обучения

Раздел, тема	Количество часов	Вид самостоятельной работы
Раздел 1. Концептуальные основы инклюзивного образования	28	Самостоятельное изучение материала раздела
Раздел 2. Уровни инклюзивного образования	28	Самостоятельное изучение материала раздела
Раздел 3. Технологии инклюзивного образования	30	Самостоятельное изучение материала раздела
Раздел 4. Взаимодействие школы и семьи в реализации инклюзивного образования	31	Самостоятельное изучение материала раздела
Раздел 5. Проектирование инклюзивной образовательной среды	35	Самостоятельное изучение материала раздела
Раздел 6. Экспертиза инклюзивной образовательной среды	36	Самостоятельное изучение материала раздела
Общий объем по дисциплине (модулю), часов	188	

3.2. Задания для самостоятельной работы

Вопросы для самостоятельной работы к Разделу 1

1. Философские и культурологические аспекты инклюзивного образования
2. Интегративные процессы как предпосылки и тенденции развития инклюзивного образования
3. Нормативно-правовые основы инклюзивного образования
4. Развитие концепции инклюзивного образования
5. Гуманистическое содержание инклюзивного образования
6. Зарубежный опыт инклюзивного образования
7. Опыт реализации инклюзивной практики в России
8. Инклюзия в системе дополнительного образования

Литература для самостоятельного изучения к Разделу 1.

1. Михальчи, Е. В. Инклюзивное образование : учебник и практикум для вузов / Е. В. Михальчи. — Москва : Издательство Юрайт, 2024. — 172 с. — (Высшее образование). — ISBN 978-5-534-16837-2. — Текст : электронный // Образовательная платформа Юрайт [сайт]. — URL: <https://urait.ru/bcode/539870> (дата обращения: 16.02.2024).
2. Фуряева, Т. В. Социальная инклюзия : учебное пособие для вузов / Т. В. Фуряева. — 2-е изд., перераб. и доп. — Москва : Издательство Юрайт, 2024. — 189 с. — (Высшее образование). — ISBN 978-5-534-07465-9. — Текст : электронный // Образовательная платформа Юрайт [сайт]. — URL: <https://urait.ru/bcode/541172> (дата обращения: 16.02.2024).

Вопросы для самостоятельной работы к Разделу 2

1. Организация инклюзивного обучения в общеобразовательной школе
2. Описание инклюзивной образовательной практики в конкретной школе

Литература для самостоятельного изучения к Разделу 2.

1. Баринава, Е. Б. Теория и практика инклюзивного обучения в образовательных организациях : учебное пособие для вузов / Е. Б. Баринава. — Москва : Издательство Юрайт, 2024. — 97 с. — (Высшее образование). — ISBN 978-5-534-13878-8. — Текст : электронный

// Образовательная платформа Юрайт [сайт]. — URL: <https://urait.ru/bcode/543920> (дата обращения: 16.02.2024).

Вопросы для самостоятельной работы к Разделу 3

1. Организация тьюторского сопровождения для учащихся с ОВЗ в условиях инклюзивной практики.
2. Схема (модель) тьюторского сопровождения ребенка с ОВЗ.
3. Общие приемы работы тьютора в разных образовательных ситуациях.
4. Тьюторское сопровождение обучающихся с различными нарушениями развития.
5. Рекомендации по разработке индивидуального образовательного маршрута (ИОМ) и индивидуальной образовательной программы (ИОП) для учащегося с ОВЗ.
6. Примерная должностная инструкция тьютора.

Литература для самостоятельного изучения к Разделу 3.

1. Баринаова, Е. Б. Теория и практика инклюзивного обучения в образовательных организациях : учебное пособие для вузов / Е. Б. Баринаова. — Москва : Издательство Юрайт, 2024. — 97 с. — (Высшее образование). — ISBN 978-5-534-13878-8. — Текст : электронный // Образовательная платформа Юрайт [сайт]. — URL: <https://urait.ru/bcode/543920> (дата обращения: 16.02.2024).

Вопросы для самостоятельной работы к Разделу 4

1. Субъекты инклюзивного образования (дети с ОВЗ, нормально развивающиеся дети, родители детей в норме и патологии, специалисты образовательного процесса и т.п.).
2. Специфика организации и содержания комплексного взаимодействия каждого из субъектов инклюзивного образования.

Литература для самостоятельного изучения к Разделу 4.

1. Баринаова, Е. Б. Теория и практика инклюзивного обучения в образовательных организациях : учебное пособие для вузов / Е. Б. Баринаова. — Москва : Издательство Юрайт, 2024. — 97 с. — (Высшее образование). — ISBN 978-5-534-13878-8. — Текст : электронный // Образовательная платформа Юрайт [сайт]. — URL: <https://urait.ru/bcode/543920> (дата обращения: 16.02.2024).

Вопросы для самостоятельной работы к Разделу 5

1. Понятие образовательной среды для детей с ОВЗ и детей-инвалидов.
2. Нормативно-правовая база проектирования образовательной среды для лиц с ОВЗ.
3. Основные направления конструирования и развития инклюзивной образовательной среды.
4. Основные характеристики, компоненты и показатели наличия образовательной среды для лиц с ОВЗ.
5. Учет специальных условий при проектировании образовательной среды для лиц с ОВЗ.
6. Характеристика коррекционно-развивающей среды.

Литература для самостоятельного изучения к Разделу 5.

1. Богданова, Т. Г. Инклюзивное обучение лиц с сенсорными нарушениями : учебник для вузов / Т. Г. Богданова, Н. М. Назарова. — Москва : Издательство Юрайт, 2024. — 224 с. — (Высшее образование). — ISBN 978-5-534-14619-6. — Текст : электронный // Образовательная платформа Юрайт [сайт]. — URL: <https://urait.ru/bcode/544423> (дата обращения: 29.03.2024).

Вопросы для самостоятельной работы к Разделу 6

1. Технология оценки состояния инклюзивного процесса в образовательной организации.
2. Этапы и инструменты ее проведения.

3. Условия и способы включения участников в процесс оценивания и развития инклюзии в образовательной организации.

Литература для самостоятельного изучения к Разделу 6.

2. Богданова, Т. Г. Инклюзивное обучение лиц с сенсорными нарушениями : учебник для вузов / Т. Г. Богданова, Н. М. Назарова. — Москва : Издательство Юрайт, 2024. — 224 с. — (Высшее образование). — ISBN 978-5-534-14619-6. — Текст : электронный // Образовательная платформа Юрайт [сайт]. — URL: <https://urait.ru/bcode/544423> (дата обращения: 29.03.2024).

3.3. Методические указания к самостоятельной работе по дисциплине (модулю)

Освоение слушателями программы предполагает изучение материалов дисциплин (модулей) в ходе самостоятельной работы.

Для успешного освоения дисциплины (модуля) и достижения поставленных целей необходимо внимательно ознакомиться с рабочей программой дисциплины (модуля), доступной в электронной информационно-образовательной среде РГСУ.

Следует обратить внимание на списки основной и дополнительной литературы, на предлагаемые преподавателем ресурсы информационно-телекоммуникационной сети Интернет. Эта информация необходима для самостоятельной работы обучающегося.

Для более углубленного изучения темы задания для самостоятельной работы рекомендуется выполнять параллельно с изучением данной темы. При выполнении заданий по возможности используйте наглядное представление материала.

Самостоятельная работа включает разнообразный комплекс видов и форм работы обучающихся.

Написание реферата (доклада).

Требования к структуре реферата (доклада):

Работа должна содержать систематизацию и краткое изложение материала из не менее 5-и литературных источников (монографий, научных статей и докладов) по выбранной теме.

Основные требования к оформлению:

Структура доклада (реферата): 1) титульный лист; 2) содержание (в нем последовательно указываются названия пунктов доклада (реферата), указываются страницы, с которых начинается каждый пункт); 3) введение (формулируется суть исследуемой проблемы, обосновывается выбор темы, определяются ее значимость и актуальность, указываются цель и задачи доклада (реферата), дается характеристика используемой литературы); 4) основная часть (каждый раздел ее доказательно раскрывает исследуемый вопрос); 5) выводы и заключение (подводятся итоги или делается обобщенный вывод по теме доклада (реферата)); 6) литература.

Доклад (реферат) оформляется на одной стороне листа белой бумаги формата А4 (210x297 мм). Интервал межстрочный -полуторный. Цвет шрифта - черный. Гарнитура шрифта основного текста - «TimesNewRoman» или аналогичная. Кегль (размер) от 12 до 14 пунктов. Размеры полей страницы (не менее): правое 10 мм, верхнее – 15 мм, нижнее – 20 мм, левое - 25 мм. Формат абзаца: полное выравнивание («по ширине»). Отступ красной строки одинаковый по всему тексту – 15 мм. Страницы должны быть пронумерованы с учётом титульного листа (на титульном листе номер страницы не ставится). В работах используются цитаты, статистические материалы. Эти данные оформляются в виде сносок (ссылок и примечаний). Внутритекстовые, подстрочные и затекстовые библиографические ссылки должны оформляться в соответствии с ГОСТ Р 7.0.5-2008 «Библиографическая ссылка». Общие требования и правила составления».

Реферат (доклад) сдается в бумажном и электронном виде (10 - 20 печатных страниц). При проверке реферата (доклада) на антиплагиат - www.antiplagiat.ru - (более 50% заимствований) работа не принимается.

Выполнение тестовых заданий.

Тестовые задания содержат вопросы и 3-4 варианта ответа по базовым положениям изучаемой темы, составлены с расчетом на знания, полученные слушателями в процессе изучения темы.

Тестовые задания выполняются в письменной или электронной форме и сдаются преподавателю, ведущему дисциплину (модуль).

Написание эссе.

Эссе - вид самостоятельной исследовательской работы обучающихся, с целью углубления и закрепления теоретических знаний и освоения практических навыков. Цель эссе состоит в развитии самостоятельного творческого мышления и письменного изложения собственных мыслей. При написании эссе слушатель должен представить развернутый письменный ответ на теоретический или практический актуальный вопрос, объявленный преподавателем в аудитории непосредственно перед ее написанием. В процессе написания эссе разрешается пользоваться нормативно-правовыми актами, конспектом лекций (в печатном виде). Использование интернет-ресурсов не допускается. Темы эссе преподаватель предлагает из числа тех, которые слушатели уже рассматривали на лекциях или семинарских занятиях, исходя из содержания заданий в составе оценочных средств. По решению преподавателя, в качестве темы эссе может быть выбрана одна или несколько тем, которые могут быть распределены между слушателями по желанию.

Эссе проводится письменно, по объему не более 3-х печатных листов.

Требования к оформлению эссе:

Эссе выполняется на компьютере (гарнитура TimesNewRoman, шрифт 14) через 1,5 интервала с полями: верхнее, нижнее – 2; правое – 3; левое – 1,5. Отступ первой строки абзаца – 1,25. Сноски – постраничные. Таблицы и рисунки встраиваются в текст работы. При этом обязательный заголовок таблицы надо размещать над табличным полем, а рисунки сопровождать подрисовочными подписями. При включении в эссе нескольких таблиц и/или рисунков их нумерация обязательна. Обязательна и нумерация страниц. Их целесообразно проставлять внизу страницы – по середине или в правом углу. Номер страницы не ставится на титульном листе, но в общее число страниц он включается. Объем эссе, без учета приложений, не должен превышать 5 страниц. Значительное превышение установленного объема является недостатком работы и указывает на то, что слушатель не сумел отобрать и переработать необходимый материал.

Работа должна содержать собственные умозаключения по сути поставленной проблемы, включать самостоятельно проведенный анализ по сути этой проблемы, выводы, обобщающие авторскую позицию по поставленной проблеме.

РАЗДЕЛ 4. ОЦЕНОЧНЫЕ МАТЕРИАЛЫ ПО ДИСЦИПЛИНЕ (МОДУЛЮ)

4.1. Форма промежуточной аттестации обучающегося по дисциплине (модулю)

Контрольным мероприятием промежуточной аттестации обучающихся по дисциплине (модулю) является **зачет**, который проводится в **устной** форме.

4.2. Оценочные материалы, определяющие процедуры оценивания знаний, умений, навыков и (или) опыта деятельности, характеризующих этапы формирования компетенций

4.2.1. Организационные основы применения балльно-рейтинговой системы оценки успеваемости обучающихся по дисциплине (модулю)

Оценка качества освоения обучающимися дисциплины (модуля) реализуется в формате балльно-рейтинговой системы оценки успеваемости обучающихся (БРСО).

БРСО в ходе текущего контроля успеваемости и промежуточной аттестации осуществляется по 100-балльной шкале.

Академический рейтинг обучающегося по дисциплине (модулю) складывается из результатов:

- текущего контроля успеваемости (максимальный текущий рейтинг обучающегося 80 рейтинговых баллов;
- промежуточной аттестации (максимальный рубежный рейтинг обучающегося 20 рейтинговых баллов.

Условия оценки освоения обучающимся дисциплины (модуля) в формате БРСО доводятся преподавателем до сведения обучающихся на первом учебном занятии, а также размещены в свободном доступе в электронной информационно-образовательной среде Университета.

4.2.2. Проведение текущего контроля успеваемости обучающихся по дисциплине (модулю) в соответствии с балльно-рейтинговой системой оценки успеваемости обучающегося

В течение учебного семестра до промежуточной аттестации на основании утвержденной рабочей программы дисциплины (модуля) формируется текущий рейтинг обучающегося. Текущий рейтинг обучающегося складывается как сумма рейтинговых баллов, полученных им в течение учебного семестра по всем видам учебных занятий по дисциплине (модулю).

В процессе текущего контроля оцениваются следующие действия обучающегося, направленные на освоение компетенций в рамках изучения учебной дисциплины:

- академическая активность (посещаемость учебных занятий, самостоятельное изучение содержания учебной дисциплины в электронной информационно-образовательной среде, соблюдение сроков сдачи практических заданий и текущих контрольных мероприятий и др.);
- выполнение и сдача текущих и итогового практических заданий (эссе, рефераты, творческие задания, кейс-задания, лабораторные работы, расчетные задания и др., активное участие в групповых интерактивных занятиях (дискуссии, WiKi-проекты и др.), защита проектов и др.);
- прохождение рубежей текущего контроля, включая соблюдение графика их прохождения в электронной информационно-образовательной среде.

Для планирования расчета текущего рейтинга обучающегося используются следующие пропорции:

Вид учебного действия	Максимальная рейтинговая оценка, баллов
академическая активность	10
практические задания	40
<i>из них: текущие практические задания</i>	20
<i>итоговое практическое задание</i>	20

рубежи текущего контроля	30
ИТОГО:	80

В течение учебного семестра по дисциплине (модулю) обучающимся должен быть накоплен текущий рейтинг не менее 52 рейтинговых баллов (65% от максимального значения текущего рейтинга).

Необходимыми условиями допуска обучающегося к промежуточной аттестации по дисциплине являются положительное прохождение обучающимся не менее 65% рубежей текущего контроля с накоплением не менее 65% максимального рейтингового балла за каждый рубеж текущего контроля и положительное выполнение итогового практического задания с накоплением не менее 65% максимального рейтингового балла, установленного за итоговое практическое задание.

Невыполнение вышеуказанных условий является текущей академической задолженностью, которая должна быть ликвидирована обучающимся до контрольного мероприятия промежуточной аттестации.

Сведения о наличии у обучающихся текущей академической задолженности, сроках и порядке добора рейтинговых баллов для её ликвидации доводятся до обучающихся педагогическим работником.

В случае неликвидации текущей академической задолженности, педагогический работник обязан во время контрольного мероприятия промежуточной аттестации поставить обучающемуся 0 рейтинговых баллов. В этом случае ликвидация текущей академической задолженности возможна в периоды проведения повторной промежуточной аттестации.

4.2.3. Проведение промежуточной аттестации обучающихся по дисциплине (модулю) в соответствии с балльно-рейтинговой системой оценки успеваемости обучающегося

Промежуточная аттестация по дисциплине (модулю) проводится в соответствии с Положением о промежуточной аттестации обучающихся по основным профессиональным образовательным программам в Российском государственном социальном университете и Положением о балльно-рейтинговой системе оценки успеваемости обучающихся по основным профессиональным образовательным программам в Российском государственном социальном университете в действующей редакции.

На промежуточную аттестацию отводится 20 рейтинговых баллов.

Ответы обучающегося на контрольном мероприятии промежуточной аттестации оцениваются педагогическим работником по 20 - балльной шкале, а итоговая оценка по дисциплине (модулю) выставляется по пятибалльной системе для дифференцированного зачета.

Критерии выставления оценки определяются Положением о балльно-рейтинговой системе оценки успеваемости обучающихся по основным профессиональным образовательным программам высшего образования - программам магистратуры, программам специалитета, программам магистратуры в Российском государственном социальном университете.

В процессе определения рубежного рейтинга обучающегося используется следующая шкала:

Рубежный рейтинг	Критерии оценки освоения обучающимся учебной дисциплины в ходе контрольных мероприятий промежуточной аттестации
-------------------------	--

19-20 рейтинговых баллов	обучающийся глубоко и прочно усвоил программный материал, исчерпывающе, последовательно, грамотно и логически стройно его излагает, тесно увязывает с задачами и будущей деятельностью, не затрудняется с ответом при видоизменении задания, свободно справляется с задачами и практическими заданиями, правильно обосновывает принятые решения, умеет самостоятельно обобщать и излагать материал, не допуская
16-18 рейтинговых баллов	обучающийся твердо знает программный материал, грамотно и по существу излагает его, не допуская существенных неточностей в ответе на вопрос, может правильно применять теоретические положения и владеет необходимыми умениями и навыками при выполнении практических
13-15 рейтинговых баллов	обучающийся освоил основной материал, но не знает отдельных деталей, допускает неточности, недостаточно правильные формулировки, нарушает последовательность в изложении программного материала и испытывает затруднения в выполнении практических заданий
1-12 рейтинговых баллов	обучающийся не знает значительной части программного материала, допускает существенные ошибки, с большими затруднениями выполняет практические задания
0 рейтинговых баллов	не аттестован

4.3. Перечень заданий для проведения текущей и промежуточной оценки знаний, умений, навыков и (или) опыта деятельности, характеризующих этапы формирования компетенций

4.3.1. Оценочные материалы для проведения рубежного контроля обучающихся по дисциплине (модулю)

Раздел -1 «Концептуальные основы инклюзивного образования»

Форма рубежного контроля: компьютерное тестирование.

Вопросы рубежного контроля

1. Совместное обучение и воспитание детей, имеющих ОВЗ, с их нормально развивающимися сверстниками подразумевает:
А) инклюзия;
Б) интеграция;
В) индивидуализация.
2. Подход предполагающий, что ученики с инвалидностью общаются со сверстниками на праздниках, в различных досуговых программах, называется:
А) расширение доступа к образованию;
Б) интеграция;
В) мэйнстриминг;
3. Инклюзия представляет собой:
А) форму сотрудничества;
Б) частный случай интеграции;
В) стиль поведения.
4. Различают два вида интеграции:
А) внутреннюю и внешнюю;
Б) пассивную и творческую;
В) образовательную и социальную.
5. Инклюзия, то есть «включенное образование», предусматривающее включение ребёнка с ОВЗ в одну образовательную среду с нормально развивающимися сверстниками - это:
А) групповая интеграция;
Б) образовательная интеграция;
В) коммуникация.
6. Социальная интеграция должна быть обеспечена:
А) всем без исключения детям с нарушениями в развитии;
Б) только детям с нарушениями развития в младшем школьном возрасте;
В) детям, обучающимся только в специальных учреждениях.
7. Впервые теоретическое обоснование интегрированного обучения было в трудах отечественного учёного:
А) А.Н. Леонтьева;
Б) С.Л. Рубинштейна;
В) Л.С. Выготского.
8. Первой страной в сфере внедрения в педагогическую практику интегрированного (инклюзивного) образования стала:
А) Великобритания;
Б) Россия;
В) Франция.
9. В 70-е г.г. XX в. в странах западной и восточной Европы отмечаются первые процессы закрытия коррекционных учреждений, из-за:

- А) отсутствия детей с ОВЗ;
Б) перевода детей с ОВЗ в детские сады и школы общего типа;
В) обучения детей с ОВЗ на дому.
10. В России первый экспериментальный опыт совместного обучения детей и нарушенным развитием появляется в:
А) 60-ые г.г. XX в.;
Б) 90-ые г.г. XX .;
В) 70-ые г.г. XX в.
11. В России в первом экспериментальном опыте совместного обучения детей с нормальным и нарушенным развитием принимали участие дети дошкольного возраста с нарушением:
А) зрительного анализатора;
Б) интеллекта;
В) слухового анализатора.
12. Инклюзивное образование, согласно ФЗ «Об образовании в РФ» (от 29.12.2012 г. №273-ФЗ), это:
а) создание оптимальных условий для социализации для детей с ОВЗ и инвалидностью
б) создание оптимальных условий для нравственного развития нормально развивающихся детей
в) обеспечение равного доступа к образованию для всех обучающихся с учетом разнообразия особых образовательных потребностей и индивидуальных возможностей
13. Какие права родителей обеспечивает ФЗ «Об образовании в РФ» (от 29.12.12. №273)?
а) право выбирать программу обучения
б) право определять методы обучения
в) на бесплатные учебники
г) на участие в управлении образовательным учреждением
14. В условиях «включённого образования» ребёнок с ОВЗ поставлен перед необходимостью овладеть государственным образовательным стандартом наравне с нормально развивающимися детьми, поэтому:
А) инклюзия не может носить массовый характер;
Б) инклюзия должна носить массовый характер.
15. Назовите фундаментальный философский принцип инклюзии:
а) свобода в передвижении;
б) право жить среди равных;
в) свобода выбора.
16. Принцип выбора родителей как принцип инклюзивного обучения:
а) означает, что родители могут сами выбирать, чему и как учить их детей с ОВЗ
б) право родителей выбирать учителя и программу обучения
в) означает, что родителям предоставлено право выбора для своих детей с ОВЗ места, способа и языка обучения
17. В соответствии с принципами отечественной концепции интегрированного обучения можно утверждать, что инклюзивное образование наиболее приемлемо для:
А) детей с нарушением опорно-двигательного аппарата;
Б) детей с нарушением интеллекта;
В) детей с ОВЗ, с которыми была рано начата коррекционно-педагогическая работа.
18. Какой из следующих принципов не относится к принципам отечественного инклюзивного обучения:
А) интеграция через раннюю коррекцию;
Б) интеграция через обязательную коррекционную помощь каждому интегрированному ребёнку;
В) интеграция через обоснованный отбор детей для интегрированного обучения;
Г) диагностическая информация должна быть представлена наглядно, в виде графиков, рисунков.

19. Построение между образовательными учреждениями разных уровней, типов и в взаимодействия, при котором обеспечивается выбор и предсказуемость индивидуального образовательного маршрута ребенка с ОВЗ, строится взаимодополняемая система психолого-педагогического сопровождения образования ребенка и его семьи, называется:

- А) инклюзивная образовательная вертикаль;
- Б) инклюзивная образовательная горизонталь;
- В) инклюзивная образовательная параллель.

20. На второй ступени инклюзивной вертикали воспитание и социализация ребенка с ОВЗ осуществляются в рамках:

- А) общеобразовательной средней школы;
- Б) дошкольных учреждений;
- В) семьи.

21. Завершающим уровнем инклюзивной вертикали становится этап:

- А) профориентации выпускников школ с ОВЗ в сфере возникновения профессиональных интересов и выборов;
- Б) сопровождения комплексными психолого-педагогической диагностикой и коррекционной помощи для адаптации в среде здоровых сверстников;
- В) ранней интеграции детей с нарушениями в развитии в детские дошкольные учреждения.

22. Начальным уровнем инклюзивной вертикали становится период:

- А) раннего детства;
- Б) младшего школьного возраста;
- В) юности.

23. Непрерывная вертикаль инклюзивного образования реализуется при соблюдении условий: ребенок, попавший в интегративную среду в раннем возрасте, не должен быть лишён общества обычных сверстников ни на каком этапе своего взросления. Выберите название условия:

- А) комплексность, непрерывность;
- Б) шаговой доступности;
- В) единства, целей.

24. Определите, о каком условии непрерывной вертикали инклюзивного образования идет речь: все инклюзивные учреждения должны быть открыты к сотрудничеству и обмену опытом, как внутри своей вертикали, так и по видовому многообразию; информация о развитии ребенка на каждой ступени образовательной вертикали будет фиксироваться в его индивидуальной карте («карта развития»).

- А) преемственности;
- Б) профессиональной компетентности;
- В) шаговой доступности.

25. Согласно концепции СФГОС, какой из компонентов рассматривается в структуре образования обучающихся с ОВЗ как накопление потенциальных возможностей для их активной реализации в настоящем и будущем.

- А) компонент «жизненной компетенции»;
- Б) «академический» компонент.

26. В СФГОС выделено образовательных областей:

- а) 4;
- б) 6;
- в) 8.

27. Определите, о какой из образовательных областей СФГОС идет речь: знания о человеке в социуме и практика осмысления происходящего с самим ребёнком и другими людьми, взаимодействия с близким и дальним социальным окружением:

- А) естествознание;
- Б) искусство;
- в) обществознание;
- г) физическая культура.

28. Развитие ребенка с ОВЗ и инвалидностью проходит по тем же закономерностям, что и:
- а) взрослого человека;
 - б) нормально-развивающегося ребенка;
 - в) умственно отсталого ребенка.
29. В каком году в Российской Федерации ратифицировали Конвенцию о правах инвалидов:
- а) в 2006 г.;
 - б) в 2010 г.;
 - в) в 2012 г.
30. Впервые принципы инклюзивного образования на международном уровне были зафиксированы:
- а) Саламанкской декларации;
 - б) Жомтьенской Конвенции;
 - в) Конвенции о правах инвалидов.

Код контролируемой компетенции: ОПК-1; ОПК-3; ОПК-6; ОПК-7

Раздел -2 «Уровни инклюзивного образования»

Форма рубежного контроля: практические задания

1 Разработка и защита проекта "Моя инклюзивная школа" или "Мой инклюзивный детский сад"

Код контролируемой компетенции: ОПК-1; ОПК-3; ОПК-6; ОПК-7

Раздел - 3 «Технологии инклюзивного образования»

Форма рубежного контроля: компьютерное тестирование

Вопросы рубежного контроля

1. Кто разрабатывает рекомендации по созданию специальных образовательных условий для ребенка с ОВЗ, на основе которых строится обучение?
 - а) психолого-медико-педагогическая комиссия;
 - б) дефектолог;
 - в) медико-социальная экспертиза.
2. Статус обучающегося с ОВЗ устанавливается:
 - а) ПМПК;
 - б) врачебной комиссией;
 - в) МСЭ.
3. Рекомендации ПМПК необходимы для:
 - а) разработки адаптированной образовательной программы;
 - б) разработки ФГОС;
 - в) разработки индивидуального учебного плана.
4. Организационные модели ПМПК:
 - а) отсутствуют;
 - б) вариативны;
 - в) стандартны.
5. Возраст обращения в ПМПК для проведения обследования и получения рекомендаций обучающимся с ОВЗ и инвалидностью:
 - а) бессрочно;
 - б) до окончания ими образовательных организаций, реализующих основные или адаптированные общеобразовательные программы;
 - в) от 0 до 18 лет.
6. Позиция специалиста ПМПК:
 - а) Консультант-фасилитатор;
 - б) Диагност;
 - в) Эксперт.
7. Обсуждение результатов обследования и вынесение заключения комиссии производится:

- а) в отсутствие родителей и детей;
- б) в присутствии родителей и детей;
- в) в отсутствие детей.

8. В рамках инклюзивного образования образовательные услуги могут предоставляться обучающимся со следующими ограничениями здоровья:

- а) нарушения слуха (глухие);
- б) нарушения слуха (слабослышащие и позднооглохшие);
- в) нарушения зрения (слепые);
- г) нарушения зрения (слабовидящие);
- д) тяжелые нарушения речи;
- е) нарушения опорно-двигательного аппарата;
- ж) задержка психического развития;
- з) умственно отсталые;
- и) расстройства аутистического спектра;
- к) сложный дефект (два и более нарушений);
- л) ограничения, связанные с соматическими заболеваниями;
- м) все ответы верны.

9. К специальным образовательным условиям для всех категорий детей с ОВЗ и инвалидностью относятся:

- а) создание в образовательных учреждениях безбарьерной среды
- б) материально-техническое (включая архитектурное) обеспечение, кадровое, информационное, программно-методическое обеспечение образовательного и воспитательного процесса, психолого-педагогическое сопровождение детей с ОВЗ и инвалидностью
- в) индивидуальный образовательный маршрут ребенка с ОВЗ и инвалидностью
- г) пандусы, специальные лифты, специально-оборудованные учебные места, специализированное учебное, реабилитационное, медицинское оборудование

10. Индивидуальный образовательный маршрут для детей с ОВЗ и инвалидностью предполагает:

- а) создание специальных условий;
- б) разработку специальных методов обучения и программ;
- в) специальный подбор преподавателей.

11. Адаптированная образовательная программа – это:

- а) образовательная программа, адаптированная для обучения лиц с ОВЗ с учётом особенностей их психофизического развития, индивидуальных возможностей и при необходимости обеспечивающая коррекцию нарушений развития и социальную адаптацию указанных лиц;
- б) учебно-методическая документация, определяющая рекомендуемые федеральным государственным образовательным стандартом объем и содержание образования, планируемые результаты освоения образовательной программы, примерные условия образовательной деятельности, включая примерные расчеты нормативных затрат оказания государственных услуг по реализации образовательной программы.

12. Адаптированная программа разрабатывается:

- а) самостоятельно педагогом, работающим с ребенком с ОВЗ;
- б) самостоятельно образовательной организацией на основе рекомендаций ПМПК;
- в) совместно педагогом и родителями.

13. Что является основой для определения варианта адаптированной образовательной программы для обучающегося с ОВЗ?

- а) рекомендации ПМПК, сформулированные по результатам комплексного обследования ребенка;
- б) письменное заявление родителей (законных представителей) ребенка;
- в) выбор самого ребенка;

г) рекомендации ПМПК, сформулированные по результатам собеседования с родителями (законными представителями) ребенка.

14. Кто из специалистов психолого-педагогического сопровождения участвует в разработке адаптированной основной образовательной программы в соответствии с рекомендациями ПМПК:

- а) только педагогический состав;
- б) педагоги и профильные специалисты (члены ПМПК);
- в) все специалисты сопровождения и родители ребенка с ОВЗ.

15. Что не обязано обеспечить образовательное учреждение для включенного в среду ребенка с ОВЗ:

- а) реализацию специальных условий получения образования, рекомендованные ПМПК;
- б) осуществлять психолого-педагогическое сопровождение в части социальной адаптации;
- в) полное усвоение образовательной программы, реализуемой образовательным учреждением.

16. К ключевым компетенциям выпускника с ОВЗ и инвалидностью не относятся:

- а) коммуникация;
- б) умения проводить операции с числами;
- в) навыки работы в команде;
- г) уступчивость.

17. Тьютор – это:

- а) педагог, на первых этапах обучения, выступает в роли проводника ребенка в образовательное пространство школы;
- б) координатор деятельности ПМПК;
- в) помощник руководителя образовательного учреждения.

18. Отношения педагога и ученика с ОВЗ и инвалидностью должны строиться:

- а) на основе сотрудничества и эмпатии;
- б) на принципе оберегания;
- в) с учетом возрастных особенностей.

19. Два основных показателя готовности педагогов к работе в условиях инклюзивного образования:

- а) профессиональная готовность;
- б) психологическая готовность;
- в) информационная готовность;
- г) готовность к профессиональному взаимодействию и обучению.

20. Какие образовательные программы, необходимы для реализации инклюзивного образовательного процесса:

- а) коррекционная образовательная программа как составная часть общеобразовательной программы;
- б) адаптированная основная общеобразовательная программа;
- в) адаптированная образовательная программа;
- г) дополнительная образовательная программа;
- д) дополнительная профессиональная программа.

Код контролируемой компетенции ОПК-1; ОПК-3; ОПК-6; ОПК-7

**Раздел -4 «Взаимодействие школы и семьи в реализации инклюзивного образования»
Форма рубежного контроля: практические задания**

- 1) Продумайте тему и основные вопросы для проведения «круглого стола» совместно с родителями.
 - 2) Продумайте тему конференции для родителей, а также работу секций конференции их названия и основные вопросы для обсуждений.
 - 3) Продумайте тематику родительских лекториев на учебный год, а также каких специалистов вы привлечете к чтению лекций, и каким темам они будут посвящены.
 - 4) Продумайте ход родительского собрания и участия в нем вас как специалиста на тему: «Роль отца в воспитании детей»
- 5) При помощи «мозгового штурма» составьте советы социальному педагогу «Как установить контакт с семьей?».

Код контролируемой компетенции ОПК-1; ОПК-3; ОПК-6; ОПК-7

Раздел -5 «Проектирование инклюзивной образовательной среды»

Форма рубежного контроля: практические задания

1. Составить схему-рисунок «Структура образовательной среды. Компоненты образовательной среды».
2. Составить тезаурус (словарь нормативной лексики с точно определенными связями между терминами).
3. Представить в формате мультимедийной презентации модель инклюзивной образовательной среды на примере конкретного учреждения.

Код контролируемой компетенции ОПК-1; ОПК-3; ОПК-6; ОПК-7

Раздел -6 «Экспертиза инклюзивной образовательной среды»

Форма рубежного контроля: практические задания

1. Изучить практический опыт применения технологии оценки состояния инклюзивного процесса в образовательных организациях, описанных в методическом пособии «Оценка инклюзивного процесса в образовательной организации» под ред. С.В. Алехиной, Е.В. Самсоновой.

Код контролируемой компетенции ОПК-1; ОПК-3; ОПК-6; ОПК-7

4.3.2. Оценочные материалы для проведения промежуточной аттестации обучающихся по дисциплине (модулю)

Код контролируемой компетенции ОПК-1; ОПК-3; ОПК-6; ОПК-7

Вопросы к зачету

1. Международные и Российские правовые акта, касающиеся вопросов обучения детей с ОВЗ.
2. Базовые принципы и ценности инклюзивного образования.
3. Видные ученые-дефектологи о реализации проблемы инклюзивного обучения детей с ОВЗ.
4. Инклюзивное и интегрированное обучение: общее и различия.
5. Внешние и внутренние условия эффективной инклюзии ребенка с проблемами в развитии.
6. Модели инклюзивного обучения: анализ и характеристики.
7. Развитие участников образовательных отношений в процессе реализации инклюзивной практики.
8. Основные барьеры в образовании детей с ОВЗ.
9. Модель дошкольного инклюзивного образовательного учреждения.
10. Модель школьного инклюзивного образовательного учреждения.
11. Анализ отечественного опыта по проблеме организации и содержанию инклюзивного образования.
12. Анализ зарубежного опыта по проблеме организации и содержанию инклюзивного образования.
13. Инклюзивная практика как инновационная педагогическая деятельность.
14. Социологические исследования в выявлении мнения различных групп респондентов о реализации идеи инклюзивного обучения.
15. Алгоритмы внедрения инклюзивного обучения детей с проблемами в развитии в широкую практику образования.
16. Значение деятельности психолого-медико-педагогических комиссий и консилиумов при внедрении идеи инклюзии детей с ОВЗ в практику массовых общеобразовательных школ и детских садов.
17. Роль семьи и школы в адаптации ребенка с ОВЗ к обучению в условиях его инклюзии в массовой школе или детском саду.
18. Виды построения образовательного маршрута и условий включения ребёнка с ОВЗ.
19. Психолого-педагогическое обследование детей с ОВЗ. Значение диагностики и мониторинга для оптимизации процесса коррекционного обучения и воспитания детей с ОВЗ в общеобразовательной школе.
20. Реабилитационные мероприятия (преодоление нарушений познавательной деятельности, школьной дезадаптации, школьной неуспеваемости).
21. Консультативная составляющая коррекционно-педагогического процесса.
22. Особенности проектирования и построения образовательной среды для детей с нарушением слуха.
23. Особенности проектирования и построения образовательной среды для детей с нарушением зрения.
24. Особенности проектирования и построения образовательной среды для детей с речевыми нарушениями.
25. Особенности проектирования и построения образовательной среды для детей с ДЦП.
26. Особенности проектирования и построения образовательной среды для детей с задержкой психического развития.
27. Особенности проектирования и построения образовательной среды для детей с интеллектуальной недостаточностью.
28. Особенности проектирования и построения образовательной среды для детей с расстройствами аутистического спектра.
29. Особенности проектирования и построения образовательной среды для детей с синдромом дефицита внимания и гиперактивностью.

30. Особенности проектирования и построения образовательной среды для детей со сложным нарушением развития.

РАЗДЕЛ 5. УСЛОВИЯ РЕАЛИЗАЦИИ ДИСЦИПЛИНЫ (МОДУЛЯ)

5.1. Перечень основной и дополнительной учебной литературы для освоения дисциплины (модуля)

5.1.1. Основная литература

3. Михальчи, Е. В. Инклюзивное образование : учебник и практикум для вузов / Е. В. Михальчи. — Москва : Издательство Юрайт, 2024. — 172 с. — (Высшее образование). — ISBN 978-5-534-16837-2. — Текст : электронный // Образовательная платформа Юрайт [сайт]. — URL: <https://urait.ru/bcode/539870> (дата обращения: 16.02.2024).

4. Фуряева, Т. В. Социальная инклюзия : учебное пособие для вузов / Т. В. Фуряева. — 2-е изд., перераб. и доп. — Москва : Издательство Юрайт, 2024. — 189 с. — (Высшее образование). — ISBN 978-5-534-07465-9. — Текст : электронный // Образовательная платформа Юрайт [сайт]. — URL: <https://urait.ru/bcode/541172> (дата обращения: 16.02.2024).

5.1.2. Дополнительная литература

1. Баринаова, Е. Б. Теория и практика инклюзивного обучения в образовательных организациях : учебное пособие для вузов / Е. Б. Баринаова. — Москва : Издательство Юрайт, 2024. — 97 с. — (Высшее образование). — ISBN 978-5-534-13878-8. — Текст : электронный // Образовательная платформа Юрайт [сайт]. — URL: <https://urait.ru/bcode/543920> (дата обращения: 29.03.2024).

2. Баринаова, Е. Б. Тьюторское сопровождение обучающихся в системе инклюзивного образования : учебное пособие для вузов / Е. Б. Баринаова. — Москва : Издательство Юрайт, 2024. — 116 с. — (Высшее образование). — ISBN 978-5-534-13887-0. — Текст : электронный // Образовательная платформа Юрайт [сайт]. — URL: <https://urait.ru/bcode/544054> (дата обращения: 29.03.2024).

3. Богданова, Т. Г. Инклюзивное обучение лиц с сенсорными нарушениями : учебник для вузов / Т. Г. Богданова, Н. М. Назарова. — Москва : Издательство Юрайт, 2024. — 224 с. — (Высшее образование). — ISBN 978-5-534-14619-6. — Текст : электронный // Образовательная платформа Юрайт [сайт]. — URL: <https://urait.ru/bcode/544423> (дата обращения: 29.03.2024).

4. Козырева, О. А. Ассистивные технологии в инклюзивном образовании : учебное пособие для вузов / О. А. Козырева. — 2-е изд. — Москва : Издательство Юрайт, 2024. — 118 с. — (Высшее образование). — ISBN 978-5-534-14959-3. — Текст : электронный // Образовательная платформа Юрайт [сайт]. — URL: <https://urait.ru/bcode/544330> (дата обращения: 29.03.2024).

5.2 Перечень ресурсов информационно-коммуникационной сети «Интернет», необходимых для освоения дисциплины (модуля)

№№	Название электронного ресурса	Описание электронного ресурса	Используемый для работы адрес
1.	ЭБС «Университетская библиотека онлайн»	Электронная библиотека, обеспечивающая доступ высших и средних учебных заведений, публичных библиотек и корпоративных пользователей к наиболее востребованным материалам	http://biblioclub.ru/

		по всем отраслям знаний от ведущих российских издательств	
2.	Научная электронная библиотека eLIBRARY.ru	Крупнейший российский информационно-аналитический портал в области науки, технологии, медицины и образования, содержащий рефераты и полные тексты более 34 млн научных публикаций и патентов	http://elibrary.ru/
3.	Образовательная платформа Юрайт	Электронно-библиотечная система для ВУЗов, ССУЗов, обеспечивающая доступ к учебникам, учебной и методической литературе по различным дисциплинам.	https://urait.ru/
4.	База данных "EastView"	Полнотекстовая база данных периодических изданий	https://dlib.eastview.com
5.	Электронная библиотека "Grebennikon"	Библиотека предоставляет доступ более чем к 30 журналам, выпускаемых Издательским домом "Гребенников".	https://grebennikon.ru/

5.3 Методические указания для обучающихся по освоению дисциплины (модуля)

Освоение обучающимся дисциплины (модуля) предполагает изучение материалов дисциплины (модуля) на аудиторных занятиях и в ходе самостоятельной работы. Аудиторные занятия проходят в форме лекционных занятий и практических занятий.

При подготовке к аудиторным занятиям необходимо помнить особенности каждой формы его проведения.

Подготовка к лекционным занятиям заключается в следующем.

С целью обеспечения успешного обучения обучающийся должен готовиться к лекционному занятию, поскольку оно является важнейшей формой организации учебного процесса, так как:

- знакомит с новым учебным материалом;
- разъясняет учебные элементы, трудные для понимания;
- систематизирует учебный материал;
- ориентирует в учебном процессе.

С этой целью:

- внимательно прочитайте конспект предыдущего лекционного занятия;
- ознакомьтесь с материалом учебников и учебных пособий по теме предыдущего лекционного занятия;
- внесите дополнения к полученным ранее знаниям по теме предыдущего лекционного занятия на полях лекционной тетради;
- запишите вопросы, которые вы зададите лектору на предстоящем лекционном занятии по материалу предыдущего лекционного занятия;
- постарайтесь уяснить место изучаемой темы в своей подготовке;
- узнайте тему предстоящей лекции (по тематическому плану, по информации лектора) и запишите информацию, которой вы владеете по данному вопросу.

Подготовка к практическому занятию.

При подготовке и работе во время проведения практических занятий следует обратить внимание на следующие моменты: на процесс предварительной подготовки, на работу во время занятия, обработку полученных результатов, исправление полученных замечаний.

Предварительная подготовка к практическому занятию заключается в изучении теоретического материала в отведенное для самостоятельной работы время, ознакомление с инструктивными материалами с целью осознания задач практического занятия, техники безопасности при проведении занятия.

Работа во время проведения практического занятия включает:

- консультирование студентов преподавателями и вспомогательным персоналом с целью предоставления исчерпывающей информации, необходимой для самостоятельного выполнения предложенных преподавателем задач, ознакомление с правилами техники безопасности при выполнении задания;
- самостоятельное выполнение заданий согласно обозначенной учебной программой тематики.

Обработка, обобщение полученных результатов практического занятия проводится обучающимися самостоятельно или под руководством преподавателя (в зависимости от степени сложности поставленных задач). В результате оформляется индивидуальный отчет. Подготовленный к сдаче на контроль и оценку отчет сдается преподавателю. Форма отчетности может быть письменная, устная или две одновременно. Главным результатом в данном случае служит получение положительной оценки по каждому практическому занятию / лабораторному занятию. Это является необходимым условием при проведении рубежного контроля и допуска к зачету. При получении неудовлетворительных результатов обучающийся имеет право в дополнительное время пересдать преподавателю работу до проведения промежуточной аттестации.

5.4 Информационно-технологическое обеспечение образовательного процесса по дисциплины (модуля)

5.4.1. Средства информационных технологий

1. Персональные компьютеры;
2. Средства доступа в Интернет;
3. Проектор.

5.4.2. Лицензионное и свободно распространяемое программное обеспечение, в том числе отечественного производства:

1. Операционная система: AstraLinux SE
2. Пакет офисных программ: LibreOffice
3. Справочная система Консультант+
4. Okular или Acrobat Reader DC
5. Ark или 7-zip
6. User Gate
7. TrueConf (client)

5.4.3. Информационные справочные системы и профессиональные базы данных

№№	Название электронного ресурса	Описание электронного ресурса	Используемый для работы адрес
1.	ЭБС «Университетская библиотека онлайн»	Электронная библиотека, обеспечивающая доступ высших и средних учебных заведений, публичных библиотек и	http://biblioclub.ru/

		корпоративных пользователей к наиболее востребованным материалам по всем отраслям знаний от ведущих российских издательств	
2.	Научная электронная библиотека eLIBRARY.ru	Крупнейший российский информационно-аналитический портал в области науки, технологии, медицины и образования, содержащий рефераты и полные тексты более 34 млн научных публикаций и патентов	http://elibrary.ru/
3.	Образовательная платформа Юрайт	Электронно-библиотечная система для ВУЗов, ССУЗов, обеспечивающая доступ к учебникам, учебной и методической литературе по различным дисциплинам.	https://urait.ru/
4.	База данных "EastView"	Полнотекстовая база данных периодических изданий	https://dlib.eastview.com
5.	Электронная библиотека "Grebennikon"	Библиотека предоставляет доступ более чем к 30 журналам, выпускаемых Издательским домом "Гребенников".	https://grebennikon.ru/

5.5. Материально-техническое обеспечение образовательного процесса по дисциплине (модулю)

Для изучения дисциплины (модуля) используются:

Учебная аудитория для лекционных занятий оснащена специализированной мебелью (стол для преподавателя, парты, стулья, доска для написания мелом), техническими средствами обучения (проектор, экран, звуковое оборудование, компьютер, имеющий доступ в Интернет), а также, при необходимости, демонстрационными печатными пособиями.

Учебная аудитория для практических занятий оснащена специализированной мебелью (стол для преподавателя, парты, стулья, доска для написания мелом); техническими средствами обучения (видеопроекторное оборудование, средства звуковоспроизведения, экран и имеющие выход в сеть Интернет).

Помещения для самостоятельной работы обучающихся: оснащены специализированной мебелью (парты, стулья) техническими средствами обучения (персональные компьютеры с доступом в сеть Интернет и обеспечением доступа в электронно-информационную среду университета, программным обеспечением).

5.6. Образовательные технологии

При реализации дисциплины (модуля) применяются различные образовательные технологии, в том числе технологии электронного обучения.

Освоение дисциплины (модуля) предусматривает использование в учебном процессе активных и интерактивных форм проведения учебных занятий в форме разбора конкретных ситуаций, психологических и иных тренингов) в сочетании с внеаудиторной работой с целью формирования и развития профессиональных навыков обучающихся.

При освоении дисциплины (модуля) предусмотрено применением электронного обучения и дистанционных образовательных технологий.

Учебные часы дисциплины (модуля) предусматривают классическую контактную работу преподавателя с обучающимся в аудитории и контактную работу посредством электронной информационно-образовательной среды в синхронном и асинхронном режиме (вне аудитории) посредством применения возможностей компьютерных технологий (электронная почта, электронный учебник, тестирование, вебинар, видеофильм, презентация, форум и др.).

В рамках дисциплины (модуля) предусмотрены встречи с руководителями и работниками организаций, деятельность которых связана с направленностью реализуемой основной профессиональной образовательной программы.

ЛИСТ РЕГИСТРАЦИИ ИЗМЕНЕНИЙ

№ п/п	Содержание изменения	Реквизиты документа об утверждении изменения	Дата введения изменения
1.	Утверждена и введена в действие решением заседания кафедры современной педагогики, непрерывного образования и персональных треков на основании Федерального государственного образовательного стандарта	Протокол заседания кафедры № 10 от «25» апреля 2023 года	01.09.2023
2.	Рабочая программа дисциплины (модуля) актуализирована	Протокол № 11 от «20» февраля 2024 года	01.09.2024
3.			



МИНИСТЕРСТВО НАУКИ И ВЫСШЕГО ОБРАЗОВАНИЯ РОССИЙСКОЙ ФЕДЕРАЦИИ
ФЕДЕРАЛЬНОЕ ГОСУДАРСТВЕННОЕ БЮДЖЕТНОЕ ОБРАЗОВАТЕЛЬНОЕ УЧРЕЖДЕНИЕ
ВЫСШЕГО ОБРАЗОВАНИЯ

**«РОССИЙСКИЙ ГОСУДАРСТВЕННЫЙ СОЦИАЛЬНЫЙ
УНИВЕРСИТЕТ»**

УТВЕРЖДАЮ
Декан факультета
общественных и социальных технологий

/С.В. Пивнева

28 февраля 2024 г.

РАБОЧАЯ ПРОГРАММА ДИСЦИПЛИНЫ (МОДУЛЯ)

**ДОПОЛНИТЕЛЬНОЕ ОБРАЗОВАНИЕ В ОБЛАСТИ ИНФОРМАЦИОННЫХ И
КОММУНИКАЦИОННЫХ ТЕХНОЛОГИЙ**

Направление подготовки
«44.04.01 Педагогическое образование»

Направленность
«Информатика (Информатизация начального образования)»

**ОБРАЗОВАТЕЛЬНАЯ ПРОГРАММА ВЫСШЕГО ОБРАЗОВАНИЯ –
ПРОГРАММА МАГИСТРАТУРЫ**

Форма обучения
Заочная

Москва, 2024 г.

Рабочая программа дисциплины (модуля) «Дополнительное образование в области информационных и коммуникационных технологий» разработана на основании федерального государственного образовательного стандарта высшего образования – *магистратуры* по направлению подготовки 44.04.01 Педагогическое образование, утвержденного приказом Министерства образования и науки Российской Федерации от 22.02.2018 № 126, учебного плана по основной профессиональной образовательной программе высшего образования – программы *магистратуры* по направлению подготовки 44.04.01 Педагогическое образование (далее – «ОПОП»).

Рабочая программа дисциплины (модуля) разработана д-ром.пед.наук, доцентом, профессором кафедры информационных технологий, искусственного интеллекта и общественно-социальных технологий цифрового общества Федосовым А.Ю.

Рабочая программа дисциплины (модуля) обсуждена и утверждена на заседании кафедры информационных технологий, искусственного интеллекта и общественно-социальных технологий цифрового общества.

Протокол № 11 от «28» февраля 2024 года.

Заведующий кафедрой
кандидат педагогических наук, доцент



(подпись)

С.В. Пивнева

СОДЕРЖАНИЕ

РАЗДЕЛ 1. ПАСПОРТ РАБОЧЕЙ ПРОГРАММЫ ДИСЦИПЛИНЫ (МОДУЛЯ).....	4
1.1 Цель и задачи дисциплины (модуля).....	4
1.2. Планируемые результаты обучения по дисциплине (модулю) в рамках планируемых результатов освоения основной профессиональной образовательной программы высшего образования – программы магистратуры, соотнесенные с установленными индикаторами достижения компетенций	4
РАЗДЕЛ 2. СТРУКТУРА И СОДЕРЖАНИЕ ДИСЦИПЛИНЫ (МОДУЛЯ)	10
2.1 Объем дисциплины (модуля), включая контактную работу обучающегося с педагогическими работниками и самостоятельную работу обучающегося.....	10
2.2. Учебно-тематический план дисциплины (модуля).....	10
2.3. Содержание дисциплины (модуля)	12
РАЗДЕЛ 3. УЧЕБНО-МЕТОДИЧЕСКОЕ ОБЕСПЕЧЕНИЕ САМОСТОЯТЕЛЬНОЙ РАБОТЫ ОБУЧАЮЩИХСЯ ПО ДИСЦИПЛИНЕ (МОДУЛЮ).....	15
3.1. Виды самостоятельной работы обучающихся по дисциплине (модулю).....	15
3.2 Задания для самостоятельной работы	15
3.3. Методические указания к самостоятельной работе по дисциплине (модулю).....	17
РАЗДЕЛ 4. ОЦЕНОЧНЫЕ МАТЕРИАЛЫ ПО ДИСЦИПЛИНЕ (МОДУЛЮ).....	19
4.1. Форма промежуточной аттестации обучающегося по дисциплине (модулю).....	19
4.2. Оценочные материалы, определяющие процедуры оценивания знаний, умений, навыков и (или) опыта деятельности, характеризующих этапы формирования компетенций	19
4.2.1. Организационные основы применения балльно-рейтинговой системы оценки успеваемости обучающихся по дисциплине (модулю)	19
4.2.2. Проведение текущего контроля успеваемости обучающихся по дисциплине (модулю) в соответствии с балльно-рейтинговой системой оценки успеваемости обучающегося	19
4.2.3. Проведение промежуточной аттестации обучающихся по дисциплине (модулю) в соответствии с балльно-рейтинговой системой оценки успеваемости обучающегося	20
4.3. Перечень заданий для проведения текущей и промежуточной оценки знаний, умений, навыков и (или) опыта деятельности, характеризующих этапы формирования компетенций	21
4.3.1. Оценочные материалы для проведения текущей аттестации и рубежного контроля, обучающихся по дисциплине (модулю)	21
4.3.2. Оценочные материалы для проведения промежуточной аттестации обучающихся по дисциплине (модулю)	23
РАЗДЕЛ 5. УСЛОВИЯ РЕАЛИЗАЦИИ ДИСЦИПЛИНЫ (МОДУЛЯ).....	24
5.1. Перечень основной и дополнительной учебной литературы для освоения дисциплины (модуля).....	24
5.2. Перечень ресурсов информационно-коммуникационной сети «Интернет», необходимых для освоения дисциплины (модуля).....	24
5.3 Методические указания для обучающихся по освоению дисциплины (модуля)	25
5.4 Информационно-технологическое обеспечение образовательного процесса по дисциплине (модулю)	25
5.4.1. Средства информационных технологий	27
5.4.2. Программное обеспечение	27
5.4.3. Информационные справочные системы и профессиональные базы данных.....	27
5.5 Материально-техническое обеспечение образовательного процесса по дисциплине (модулю).....	27
5.6 Образовательные технологии	28
ЛИСТ РЕГИСТРАЦИИ ИЗМЕНЕНИЙ.....	29

РАЗДЕЛ 1. ПАСПОРТ РАБОЧЕЙ ПРОГРАММЫ ДИСЦИПЛИНЫ (МОДУЛЯ)

1.1 Цель и задачи дисциплины (модуля)

Цель дисциплины (модуля) заключается в изучении научных и методических основ дополнительного образования в области информационных и коммуникационных технологий, формирования у студентов практических навыков в разработке методики преподавания курсов дополнительного образования по информатике и ИКТ с целью формирования основ информационной культуры школьника и его научного мировоззрения с последующим применением полученных навыков в профессиональной деятельности.

Задачи дисциплины (модуля):

1. формирование знаний о теоретических основах организации дополнительного обучения информатике и информационным и коммуникационным технологиям в общеобразовательной школе;
2. развитие методических навыков обучающихся в области разработки и реализации школьного курса информатики, а также курсов дополнительного образования в области информатики, информационных и коммуникационных технологий;
3. формирование устойчивых навыков самообразования в области теории и методики обучения информатике, навыков системного мышления в контексте получаемой профессии.

1.2. Планируемые результаты обучения по дисциплине (модулю) в рамках планируемых результатов освоения основной профессиональной образовательной программы высшего образования – программы магистратуры, соотнесенные с установленными индикаторами достижения компетенций

Процесс освоения дисциплины (модуля) направлен на формирование у обучающихся следующих универсальных и общепрофессиональных компетенций: УК-1; УК-4; УК-5; ОПК-1; ОПК-2; ОПК-3; ОПК-7; ОПК-8 в соответствии с учебным планом.

В результате освоения дисциплины (модуля) обучающийся должен продемонстрировать следующие результаты:

Категория компетенций	Код компетенции. Формулировка компетенции	Код и наименование индикатора достижения компетенции	Результаты обучения
Системное и критическое мышление	УК-1 Способен осуществлять критический анализ проблемных ситуаций на основе системного подхода, вырабатывать стратегию действий	УК-1.1. Анализирует проблемную ситуацию как целостную систему, выявляя ее составляющие и связи между ними. УК-1.2. Разрабатывает варианты решения проблемной ситуации на основе критического анализа источников информации. УК-1.3. Вырабатывает стратегию действий для решения проблемной ситуации в виде после-	<i>Знать</i> методы критического анализа и оценки проблемных ситуаций на основе системного подхода; основные принципы критического анализа; способы поиска вариантов решения поставленной проблемной ситуации
			<i>Уметь</i> анализировать проблемную ситуацию как систему, выявляя ее составляющие и связи между ними; осуществлять поиск вариантов

		<p>довательности шагов, планируя результат каждого из них.</p>	<p>решения поставленной проблемной ситуации; определять стратегию достижения поставленной цели как последовательности шагов, предвидя результат каждого из них и оценивая их влияние на внешнее окружение планируемой деятельности и на взаимоотношения участников этой деятельности</p> <p><i>Владеть</i> навыками критического анализа проблемных ситуаций на основе системного подхода и определения стратегии действий для достижения поставленной цели</p>
Коммуникация	<p>УК-4 Способен применять современные коммуникативные технологии, в том числе на иностранном(ых) языке(ах), для академического и профессионального взаимодействия</p>	<p>УК-4.1. Составляет в соответствии с нормами государственного языка РФ и иностранного языка документы для академического и профессионального взаимодействия..</p> <p>УК-4.2. Представляет результаты академической и профессиональной деятельности на мероприятиях различного формата, включая международные.</p> <p>УК-4.3. Принимает участие в академических и профессиональных дискуссиях, в том числе на иностранном(ых) языке(ах)</p>	<p><i>Знать</i> коммуникативно приемлемые стили делового общения, вербальные и невербальные средства взаимодействия с партнерами</p> <p><i>Уметь</i> использовать информационно-коммуникационные технологии при поиске необходимой информации в процессе решения различных коммуникативных задач на государственном языке, коммуникативно и культурно приемлемо вести устные деловые разговоры в процессе профессионального взаимодействия на государственном языке</p> <p><i>Владеть</i> навыками ведения деловой переписки, учитывая особенности стилистики официальных и неофициальных писем, социокультурные различия в формате корреспонденции на государственном языке</p>

Межкультурное взаимодействие	УК-5 Способен анализировать и учитывать разнообразие культур в процессе межкультурного взаимодействия	<p>УК-5.1. Имеет представление о сущности и принципах анализа разнообразия культур в процессе межкультурного взаимодействия.</p> <p>УК-5.2. Демонстрирует способность анализировать и учитывать разнообразие культур в процессе межкультурного взаимодействия.</p> <p>УК-5.3. Выстраивает социальное и профессиональное взаимодействие с учетом различия этических, религиозных и ценностных систем представителей различных культур.</p>	<p><i>Знать</i> историческое наследие и социокультурные традиции различных народов и демонстрирует уважительное отношение к ним, этапы исторического развития общества (включая основные события, деятельность основных исторических деятелей) и культурных традиций мира (включая мировые религии, философские и этические учения), в зависимости от среды взаимодействия и задач образования</p> <p><i>Уметь</i> толерантно и конструктивно взаимодействовать с людьми с учетом их социокультурных особенностей в целях успешного выполнения профессиональных задач и усиления социальной интеграции</p> <p><i>Владеть</i> навыками поиска и использования необходимой для саморазвития и взаимодействия с другими информацией о культурных особенностях и традициях различных сообществ</p>
Правовые и этические основы профессиональной деятельности	ОПК-1 Способен осуществлять и оптимизировать профессиональную деятельность в соответствии с нормативно-правовыми актами в сфере образования и нормами профессиональной этики	<p>ОПК-1.1. Знает: приоритетные направления развития системы образования Российской Федерации, законы и иные нормативные правовые акты, регламентирующие деятельность в сфере образования в Российской Федерации.</p> <p>ОПК-1.2. Умеет: применять основные нормативно-правовые акты в сфере образования и профессиональной деятельности с учетом норм профессиональной этики, выявлять актуальные проблемы в сфере обра-</p>	<p><i>Знать</i> законы и иные нормативные правовые акты, регламентирующие деятельность в сфере организации дополнительного образования в Российской Федерации</p> <p><i>Уметь</i> применять основные нормативно-правовые акты в сфере дополнительного образования и профессиональной деятельности с учетом норм профессиональной этики</p> <p><i>Владеть</i> действиями (умениями) по соблюдению правовых, нрав-</p>

		<p>зования с целью выполнения научного исследования.</p> <p>ОПК-1.3. Владеет: действиями (умениями) по соблюдению правовых, нравственных и этических норм, требований профессиональной этики в условиях реальных педагогических ситуаций; действиями (умениями) по осуществлению профессиональной деятельности в соответствии с требованиями федеральных государственных образовательных стандартов всех уровней образования</p>	<p>ственных и этических норм, требований профессиональной этики в условиях реальных педагогических ситуаций; действиями (умениями) по осуществлению профессиональной деятельности в соответствии с требованиями федеральных государственных образовательных стандартов в области обучения информатике и ИКТ</p>
Разработка основных и дополнительных образовательных программ	ОПК-2 Способен проектировать основные и дополнительные образовательные программы и разрабатывать научно-методическое обеспечение их реализации	ОПК-2.1. Знает: содержание основных нормативных документов, необходимых для проектирования ОП; сущность и методы педагогической диагностики особенностей обучающихся; сущность педагогического проектирования; структуру образовательной программы и требования к ней; виды и функции научно-методического обеспечения современного образовательного процесса	<i>Знать</i> содержание дополнительных образовательных программ
		ОПК-2.2. Умеет: учитывать различные контексты, в которых протекают процессы обучения, воспитания и социализации при проектировании ООП; использовать методы педагогической диагностики; осуществлять проектную деятельность по разработке ОП; проектировать отдельные структурные компоненты ООП	<i>Уметь</i> проектировать основные и дополнительные образовательные программы и разрабатывать научно-методическое обеспечение их реализации
		ОПК-2.3. Владеет: опытом выявления различных контекстов, в которых протекают процес-	<i>Владеть</i> технологией проектирования основных и дополнительных образовательных программ и разрабатывать научно-методическое обеспечение их реализации

		сы обучения, воспитания и социализации; опытом использования методов диагностики особенностей учащихся в практике; способами проектной деятельности в образовании; опытом участия в проектировании ООП	
Совместная и индивидуальная учебная и воспитательная деятельность обучающихся	ОПК-3 Способен проектировать организацию совместной и индивидуальной учебной и воспитательной деятельности обучающихся, в том числе с особыми образовательными потребностями	<p>ОПК-3.1. Знает: основы применения образовательных технологий (в том числе в условиях инклюзивного образовательного процесса), необходимых для адресной работы с различными категориями обучающихся, в том числе с особыми образовательными потребностями; основные приемы и типологию технологий индивидуализации обучения.</p> <p>ОПК-3.2. Умеет: взаимодействовать с другими специалистами в процессе реализации образовательного процесса; соотносить виды адресной помощи с индивидуальными образовательными потребностями обучающихся на соответствующем уровне образования.</p> <p>ОПК-3.3. Владеет: методами (первичного) выявления обучающихся с особыми образовательными потребностями; действиями (умениями) оказания адресной помощи обучающимся на соответствующем уровне образования.</p>	<i>Знать</i> содержание воспитательной деятельности
			<i>Уметь</i> проектировать организацию совместной и индивидуальной учебной и воспитательной деятельности обучающихся, в том числе с особыми образовательными потребностями
			<i>Владеть</i> технологией проектирования организации совместной и индивидуальной учебной и воспитательной деятельности обучающихся, в том числе с особыми образовательными потребностями
Взаимодействие с участниками образовательных отношений	ОПК-7 Способен планировать и организовывать взаимодействия участников образовательных отношений	ОПК-7.1. Знает: педагогические основы построения взаимодействия с субъектами образовательного процесса; методы выявления индивидуальных особенностей обучающихся-	<i>Знать</i> педагогические основы построения взаимодействия с субъектами образовательного процесса; методы выявления индивидуальных особенностей обучающихся; особенности по-

		<p>ся; особенности построения взаимодействия с различными участниками образовательных отношений с учетом особенностей образовательной среды учреждения.</p> <p>ОПК-7.2. Умеет: использовать особенности образовательной среды учреждения для реализации взаимодействия субъектов; составлять (совместно с другими специалистами) планы взаимодействия участников образовательных отношений; использовать для организации взаимодействия приемы организаторской деятельности.</p> <p>ОПК-7.3. Владеет: технологиями взаимодействия и сотрудничества в образовательном процессе; способами решения проблем при взаимодействии с различным контингентом обучающихся; приемами индивидуального подхода к разным участникам образовательных отношений.</p>	<p>строения взаимодействия с различными участниками образовательных отношений с учетом особенностей образовательной среды учреждения</p> <p><i>Уметь</i> использовать особенности образовательной среды учреждения для реализации взаимодействия субъектов; составлять (совместно с другими специалистами) планы взаимодействия участников образовательных отношений; использовать для организации взаимодействия приемы организаторской деятельности</p> <p><i>Владеть</i> технологиями взаимодействия и сотрудничества в образовательном процессе; способами решения проблем при взаимодействии с различным контингентом обучающихся; приемами индивидуального подхода к разным участникам образовательных отношений</p>
<p>Научные основы педагогической деятельности</p>	<p>ОПК-8 Способен проектировать педагогическую деятельность на основе специальных научных знаний и результатов исследований</p>	<p>ОПК-8.1. Знает: особенности педагогической деятельности; требования к субъектам педагогической деятельности; результаты научных исследований в сфере педагогической деятельности.</p> <p>ОПК-8.1. Умеет: использовать современные специальные научные знания и результаты исследований для выбора методов в педагогической деятельности.</p> <p>ОПК-8.3. Владеет: методами, формами и</p>	<p><i>Знать</i> особенности педагогической деятельности; требования к субъектам педагогической деятельности; результаты научных исследований в сфере педагогической деятельности</p> <p><i>Уметь</i> использовать современные специальные научные знания и результаты исследований для выбора методов в педагогической деятельности</p> <p><i>Владеть</i> методами, формами и средствами педагогической деятельности; осуществляет их</p>

		средствами педагогической деятельности; осуществляет их выбор в зависимости от контекста профессиональной деятельности с учетом результатов научных исследований.	выбор в зависимости от контекста профессиональной деятельности с учетом результатов научных исследований
--	--	---	--

РАЗДЕЛ 2. СТРУКТУРА И СОДЕРЖАНИЕ ДИСЦИПЛИНЫ (МОДУЛЯ)

2.1 Объем дисциплины (модуля), включая контактную работу обучающегося с педагогическими работниками и самостоятельную работу обучающегося

Общая трудоемкость дисциплины (модуля) составляет 2 зачетных единицы.

Заочная форма обучения

Вид учебной работы	Всего часов	Курс 3	
		Сессия 1	Сессия 2
Контактная работа обучающихся с педагогическими работниками:	8	8	
Лекционные занятия	4	4	
Практические занятия	2		2
Лабораторные занятия	2		2
Самостоятельная работа обучающихся	60	36	28
Контроль промежуточной аттестации	4		4
Форма промежуточной аттестации			зачет
ОБЪЕМ ДИСЦИПЛИНЫ (МОДУЛЯ) В ЧАСАХ	72	36	36

2.2. Учебно-тематический план дисциплины (модуля)

Заочной формы обучения

Раздел, тема	Виды учебной работы, академических часов					
	Всего	Самостоятельная работа	Контактная работа обучающихся с педагогическими работниками			
			Всего	Лекционные занятия	Практические занятия	Лабораторные занятия

Модуль 1 (Сессия 5)						
Раздел 1. Дополнительное образование в области информатики и информационных и коммуникационных технологий	36	32	4	4		
Тема 1.1. Виды, направления, перспективы дополнительного образования в области информатики и ИКТ. Связь уроков информатики и дополнительного образования в области информационных и коммуникационных технологий	18	16	2	2		
Тема 1.2. Значение дополнительного образования в области информатики и ИКТ в развитии, обучении и воспитании школьников.	18	16	2	2		
Модуль 2 (Сессия 6)						
Раздел 2. Методические основы организации дополнительного образования в области информационных и коммуникационных технологий	18	16	2		2	
Тема 2.1. Содержание дополнительного образования в области информационных и коммуникационных технологий	9	8	1		1	
Тема 2.2. Формы, методы, средства, педагогические технологии, применяемые при организации дополнительного образования в области ИКТ	9	8	1		1	
Раздел 3. Планирование и организация дополнительного образования в области информационных и коммуникационных технологий	14	12	2			2
Тема 3.1. Планирование и организация традиционных форм дополнительного образования в области информационных и коммуникационных технологий	7	6				1
Тема 3.2. Сетевые формы дополнительного образования в области информационных и коммуникационных технологий. Сетевые проекты.	7	6				1
Контроль промежуточной аттестации (час)	4					
<i>Форма промежуточной аттестации</i>						<i>зачет</i>
Общий объем, часов	72	60	8	4	2	2

2.3. Содержание дисциплины (модуля)

РАЗДЕЛ 1. ДОПОЛНИТЕЛЬНОЕ ОБРАЗОВАНИЕ В ОБЛАСТИ ИНФОРМАТИКИ И ИНФОРМАЦИОННЫХ И КОММУНИКАЦИОННЫХ ТЕХНОЛОГИЙ.

Перечень изучаемых элементов содержания.

1. Понятие «дополнительное образования школьников», виды, направления, перспективы дополнительного образования в области информатики и ИКТ;
2. Нормативно-правовое обеспечение дополнительного образования школьников в области ИКТ.
3. Связь уроков информатики и дополнительного образования в области информатики и ИКТ;
4. Значение дополнительного образования в области информатики и ИКТ в развитии, обучении и воспитании школьников;
5. Межпредметные формы дополнительного образования в области информатики и ИКТ;
6. Внешкольная образовательная деятельность. Планирование целей и тематики дополнительного образования в области информатики и ИКТ.

РАЗДЕЛ 2. МЕТОДИЧЕСКИЕ ОСНОВЫ ОРГАНИЗАЦИИ ДОПОЛНИТЕЛЬНОГО ОБРАЗОВАНИЯ В ОБЛАСТИ ИНФОРМАЦИОННЫХ И КОММУНИКАЦИОННЫХ ТЕХНОЛОГИЙ.

Перечень изучаемых элементов содержания.

1. Методические подходы к определению содержания дополнительного образования в области информатики и информационных и коммуникационных технологий;
2. Содержание программ дополнительного образования в области информатики и информационных и коммуникационных технологий в сфере основного общего образования;
3. Формы, методы, средства, педагогические технологии, применяемые при организации дополнительного образования в области ИКТ;
4. Подготовка электронных ресурсов для организации дополнительного образования в области ИКТ;
5. Построение индивидуальных образовательных траекторий учащихся на основе дополнительного образования в области ИКТ.

РАЗДЕЛ 3. ПЛАНИРОВАНИЕ И ОРГАНИЗАЦИЯ ДОПОЛНИТЕЛЬНОГО ОБРАЗОВАНИЯ В ОБЛАСТИ ИНФОРМАЦИОННЫХ И КОММУНИКАЦИОННЫХ ТЕХНОЛОГИЙ.

Перечень изучаемых элементов содержания.

1. Планирование и организация традиционных форм дополнительного образования в области ИКТ;
2. Активные методы обучения, в том числе проектная деятельность, и их использование в дополнительном образовании в области ИКТ;
3. Диспуты, «круглые столы», проектные методы работы как средства активизации познавательной деятельности школьников;
4. Сетевые формы дополнительного образования в области ИКТ. Их отличие от традиционных форм;
5. Дистанционные школы и олимпиады, виртуальные лектории и экскурсии, сетевые проекты и другие формы дополнительного образования в области ИКТ;
6. Сетевые сервисы и их влияние на появление и развитие новых форм

- дополнительного образования в области ИКТ;
7. Организация сетевой проектной работы. Межрегиональные и международные проекты школьников;
 8. Развитие международных связей школьников на основе различных форм дополнительного образования в области ИКТ;
 9. Самостоятельная работа и её организация в рамках дополнительного образования в области ИКТ.
 10. Использование сетевых возможностей для организации коллективной домашней работы учащихся по информатике ИКТ.

ЗАДАНИЯ К ПРАКТИЧЕСКИМ ЗАНЯТИЯМ РАЗДЕЛА 2

Тема практического занятия: «Методические основы организация дополнительного образования в области информационных и коммуникационных технологий»

1. Выполнить аннотированный обзор публикаций (минимум 7 шт.) в электронных научных библиотеках и профессиональных сетевых ресурсах по проблематике дополнительного образования школьников в области информатики и ИКТ.
В аннотации необходимо отразить:
 - Название курса дополнительного образования;
 - Возраст учащихся;
 - Цели и задачи курса;
 - Направление и вид обучения;
 - Формы, методы, средства обучения, используемые при проведении занятий;
 - Ссылку на используемый ресурс.

Рекомендуемые сетевые ресурсы

- <https://elibrary.ru/>
 - <https://cyberleninka.ru/>
 - <http://urok.1september.ru/>
 - <http://www.uchportal.ru/>
2. Разработать содержательные модули межпредметного дополнительного курса по ИКТ.
 3. Разработать краткое описание и тематическое планирование модулей курса.

ЗАДАНИЯ К ПРАКТИЧЕСКИМ ЗАНЯТИЯМ РАЗДЕЛА 3

Тема практического занятия: «Планирование и организация дополнительного образования в области информационных и коммуникационных технологий»

1. Разработать программу дополнительного курса по информатике и ИКТ для 5-9 классов, реализация которой возможна в сетевом формате, обосновать выбор форм, методов, технологий обучения.
Возможное содержание курсов:
 - Основы визуального программирования;
 - Создание мобильных приложений;
 - Основы информационной безопасности;
 - Образовательная робототехника;
 - Дополненная реальность;
 - Основы обработки графических изображений;
 - 3D-моделирование и прототипирование.
2. Разработать программу курса дополнительного обучения по информационным и коммуникационным технологиям с использованием дистанционных образовательных технологий.

Можно использовать материалы практического задания к разделу 2, а также сетевые ресурсы

- <http://urok.1september.ru/>
- <http://www.uchportal.ru/>

ЗАДАНИЯ К ЛАБОРАТОРНЫМ ЗАНЯТИЯМ РАЗДЕЛА 2

Тема лабораторного занятия «Методические основы организации дополнительного образования в области информационных и коммуникационных технологий»

Форма практического задания: лабораторный практикум.

Задания лабораторного практикума

1. Выявить особенности организации дополнительного образования школьников в области информационным и коммуникационным технологиям в начальной школе;
2. Составить список сетевых сервисов, материалы которых можно использовать для реализации программ дополнительного образования школьников в области информационных и коммуникационных технологий и дать им краткую характеристику;
3. Перечислить активные методы обучения (привести примеры реализации в образовательном процессе), применение которых возможно при организации программ дополнительного образования школьников в области информационных и коммуникационных технологий.

ЗАДАНИЯ К ЛАБОРАТОРНЫМ ЗАНЯТИЯМ РАЗДЕЛА 3

Тема лабораторного занятия «Планирование и организация дополнительного образования в области информационных и коммуникационных технологий»

Форма практического задания: лабораторный практикум.

Задания лабораторного практикума

1. Составить список вопросов, которые можно предложить для обсуждения школьникам в рамках сетевой конференции. Разработать Web-форму для реализации такой конференции.
2. Привести примеры использования сетевых ресурсов для активизации самостоятельной работы школьников по информатике.
3. Подобрать проблемные вопросы из предметной области «Математика и информатика» и «Технология» и обосновать их выбор для организации «мозгового штурма» и проектной работы с учащимися в области информационных и коммуникационных технологий.
4. Составить перечень федеральных и региональных программ и проектов по развитию дополнительного инженерного образования школьников и дать им краткую характеристику.

РУБЕЖНЫЙ КОНТРОЛЬ К РАЗДЕЛУ 1

форма рубежного контроля – контрольные вопросы.

РУБЕЖНЫЙ КОНТРОЛЬ К РАЗДЕЛУ 2

форма рубежного контроля – контрольные вопросы.

РУБЕЖНЫЙ КОНТРОЛЬ К РАЗДЕЛУ 3

форма рубежного контроля – контрольные вопросы.

РАЗДЕЛ 3. УЧЕБНО-МЕТОДИЧЕСКОЕ ОБЕСПЕЧЕНИЕ САМОСТОЯТЕЛЬНОЙ РАБОТЫ ОБУЧАЮЩИХСЯ ПО ДИСЦИПЛИНЕ (МОДУЛЮ)

3.1. Виды самостоятельной работы обучающихся по дисциплине (модулю)

Заочной формы обучения

Раздел, тема	Количество часов	Вид самостоятельной работы
Модуль 1 (Курс 3, сессии 5-6)		
Раздел 1. Дополнительное образование в области информатики и информационных и коммуникационных технологий	32	Подготовка реферата
Раздел 2. Методические основы организации дополнительного образования в области информационных и коммуникационных технологий	16	Подготовка реферата
Раздел 3. Планирование и организация дополнительного образования в области информационных и коммуникационных технологий	12	Самостоятельное изучение материала раздела/темы
Общий объем по модулю, часов	60	
Общий объем по дисциплине (модулю), часов	60	

3.2 Задания для самостоятельной работы

Задания для самостоятельной работы к Разделу 1

Перечень тем рефератов/ эссе к Разделу 1:

1. Дидактические основы организации дополнительного образования по информатике и информационным и коммуникационным технологиям в начальной и основной школе;
2. Дополнительное образование по информатике и информационным и коммуникационным технологиям в старшей школе как основа предпрофильной инженерной подготовки школьников;
3. Интеллектуальное развитие обучаемых в рамках дополнительного образования по информатике и информационным и коммуникационным технологиям;
4. Возможности для лиц с ограниченными возможностями здоровья в дополнительном образовании по информационным и коммуникационным технологиям;
5. Технологии применения различных ТСО в дополнительном образовании по информационным и коммуникационным технологиям;
6. Проектирование индивидуальной программы обучения школьника в условиях малой группы при реализации программ дополнительного образования по информационным и коммуникационным технологиям;

7. Организационно-педагогические условия формирования коммуникативной компетентности обучаемых в процессе дополнительного образования по информационным и коммуникационным технологиям;
8. Формирование математического мышления школьника в процессе дополнительного образования по информатике и информационным и коммуникационным технологиям;
9. Развитие логического мышления школьника в процессе дополнительного образования по информатике и информационным и коммуникационным технологиям;
10. Особенности становления дополнительного образования по информатике и информационным и коммуникационным технологиям детей с ограниченными возможностями здоровья в России;
11. Межпредметные связи курса информатики при реализации программ дополнительного образования по информатике и информационным и коммуникационным технологиям;
12. Методика изучения программированию в программах дополнительного образования по информатике и информационным и коммуникационным технологиям;
13. Методика изучения компьютерного моделирования в программах дополнительного образования по информатике и информационным и коммуникационным технологиям;
14. Методика изучения робототехники в программах дополнительного образования по информатике и информационным и коммуникационным технологиям;
15. Методика изучения виртуальной и дополненной реальности в программах дополнительного образования по информатике и информационным и коммуникационным технологиям;

Задания для самостоятельной работы к Разделу 2

Перечень тем рефератов/ эссе к Разделу 2:

1. Современные методические подходы к определению содержания дополнительного образования в области информатики и информационным и коммуникационным технологиям в основной школе;
2. Современные методические подходы к определению содержания дополнительного образования в области обучения информационным и коммуникационным технологиям в начальной школе;
3. Современные методические подходы к определению содержания предпрофильной подготовки в рамках реализации программ дополнительного образования в области информатики и информационным и коммуникационным технологиям;
4. Современные методы, организационные формы и средства обучения, применяемые при реализации программ дополнительного образования в области информатики и информационным и коммуникационным технологиям;
5. Характеристика учебных пособий для основной школы по программам дополнительного образования в области информатики и информационным и коммуникационным технологиям;
6. Характеристика технологического оборудования реализации программ дополнительного образования в области информатики и информационным и коммуникационным технологиям;
7. Организация самостоятельной деятельности учащихся в освоении курса дополнительного образования в области информатики и информационных и коммуникационных технологий;

8. Проектная деятельность учащихся в реализации программ дополнительного образования в области информатики и информационных и коммуникационных технологий. Примеры учебно-исследовательских проектов.
9. Организация дистанционного обучения информационным и коммуникационным технологиям. Пример дистанционного курса, его характеристика;
10. Инженерная подготовка обучающихся в системе общего среднего образования в РФ.
11. Реализация национальных проектов и частных инициатив в области обучения школьников информационным и коммуникационным технологиям;
12. Олимпиадное движение по информационным и коммуникационным технологиям как вид дополнительного образования школьников;
13. Фестивали и конкурсы по информационным и коммуникационным технологиям для школьников и студентов в РФ;
14. Зарубежный опыт реализации программ дополнительного образования в области информатики и информационных и коммуникационных технологий;
15. Анализ и перспективы дополнительного образования по информационным и коммуникационным технологиям в освоении гуманитарных наук.

Задания для самостоятельной работы к Разделу 3

Вопросы для самостоятельной работы к Разделу 3

1. Реализация дидактических возможностей ИКТ при разработке электронных изданий учебного назначения;
2. Реализация дидактических возможностей ИКТ при организации учебного информационного взаимодействия;
3. Проблематика экспертизы педагогической продукции в нормативно-методической литературе;
4. Сравнение традиционных и сетевых форм организации дополнительного образования в области ИКТ;
5. Анализ возможностей, предоставляемых сетевыми технологиями при организации дистанционных школ, олимпиад, проектов и других видов дополнительного образования в области ИКТ, получивших сетевую реализацию;
6. Информационные ресурсы образовательного назначения в Интернете, которые могут быть использованы при организации дополнительного образования в области ИКТ;
7. Возможности социальных сетей в поддержке дополнительного образования в области ИКТ;
8. Обзор существующих проектов социальных сетей и профессиональных сетевых сообществ;
9. Примеры дистанционных школ, курсов и сетевых олимпиад по информатике, конференций и форумов;
10. Сайты сетевых сообществ школьников по информатике.

3.3. Методические указания к самостоятельной работе по дисциплине (модулю)

Освоение слушателями программы предполагает изучение материалов дисциплин (модулей) в ходе самостоятельной работы.

Для успешного освоения дисциплины (модуля) и достижения поставленных целей необходимо внимательно ознакомиться с рабочей программой дисциплины (модуля), доступной в электронной информационно-образовательной среде РГСУ.

Следует обратить внимание на списки основной и дополнительной литературы, на предлагаемые преподавателем ресурсы информационно-телекоммуникационной сети Интернет. Эта информация необходима для самостоятельной работы обучающегося.

Для более углубленного изучения темы задания для самостоятельной работы рекомендуется выполнять параллельно с изучением данной темы. При выполнении заданий по возможности используйте наглядное представление материала.

Самостоятельная работа включает разнообразный комплекс видов и форм работы обучающихся.

Написание реферата (доклада).

Требования к структуре реферата (доклада):

Работа должна содержать систематизацию и краткое изложение материала из не менее 5-ти литературных источников (монографий, научных статей и докладов) по выбранной теме.

Основные требования к оформлению:

Структура доклада (реферата): 1) титульный лист; 2) содержание (в нем последовательно указываются названия пунктов доклада (реферата), указываются страницы, с которых начинается каждый пункт); 3) введение (формулируется суть исследуемой проблемы, обосновывается выбор темы, определяются ее значимость и актуальность, указываются цель и задачи доклада (реферата), дается характеристика используемой литературы); 4) основная часть (каждый раздел ее доказательно раскрывает исследуемый вопрос); 5) выводы и заключение (подводятся итоги или делается обобщенный вывод по теме доклада (реферата)); 6) литература.

Доклад (реферат) оформляется на одной стороне листа белой бумаги формата А4 (210×297 мм). Интервал межстрочный -полуторный. Цвет шрифта – черный. Гарнитура шрифта основного текста – «Times New Roman» или аналогичная. Кегль (размер) от 12 до 14 пунктов. Размеры полей страницы (не менее): правое 10 мм, верхнее – 15 мм, нижнее – 20 мм, левое – 25 мм. Формат абзаца: полное выравнивание («по ширине»). Отступ красной строки одинаковый по всему тексту – 15 мм. Страницы должны быть пронумерованы с учётом титульного листа (на титульном листе номер страницы не ставится). В работах используются цитаты, статистические материалы. Эти данные оформляются в виде сносок (ссылок и примечаний). Внутритекстовые, подстрочные и затекстовые библиографические ссылки должны оформляться в соответствии с ГОСТ Р 7.0.5-2008 «Библиографическая ссылка». Общие требования и правила составления».

Реферат (доклад) сдается в бумажном и электронном виде (10 - 20 печатных страниц).

При проверке реферата (доклада) на антиплагиат – www.antiplagiat.ru – (более 50% заимствований) работа не принимается.

Выполнение тестовых заданий.

Тестовые задания содержат вопросы и 3-4 варианта ответа по базовым положениям изучаемой темы, составлены с расчетом на знания, полученные слушателями в процессе изучения темы.

Тестовые задания выполняются в письменной или электронной форме и сдаются преподавателю, ведущему дисциплину (модуль).

Написание эссе.

Эссе – вид самостоятельной исследовательской работы обучающихся, с целью углубления и закрепления теоретических знаний и освоения практических навыков. Цель эссе состоит в развитии самостоятельного творческого мышления и письменного изложения собственных мыслей. При написании эссе слушатель должен представить развернутый письменный ответ на теоретический или практический актуальный вопрос, объявленный преподавателем в аудитории непосредственно перед ее написанием. В процессе написания эссе разрешается пользоваться нормативно-правовыми актами, конспектом лекций (в печатном виде). Использование интернет-ресурсов не допускается. Темы эссе преподаватель предлагает из числа тех, которые слушатели уже рассматривали на лекциях или семинарских занятиях, исходя из содержания заданий в составе оценочных средств. По решению преподавателя, в качестве темы эссе может быть выбрана одна или несколько тем, которые могут быть распределены между слушателями по желанию.

Эссе проводится письменно, по объему не более 3-х печатных листов.

Требования к оформлению эссе:

Эссе выполняется на компьютере (гарнитура Times New Roman, шрифт 14) через 1,5 интервала с полями: верхнее, нижнее – 2; правое – 3; левое – 1,5. Отступ первой строки абзаца – 1,25. Сноски – постраничные. Таблицы и рисунки встраиваются в текст работы. При этом обязательный заголовок таблицы надо размещать над табличным полем, а рисунки сопровождать подрисовочными подписями. При включении в эссе нескольких таблиц и/или рисунков их нумерация обязательна. Обязательна и нумерация страниц. Их целесообразно проставлять внизу страницы – по середине или в правом углу. Номер страницы не ставится на титульном листе, но в общее число страниц он включается. Объем эссе, без учета приложений, не должен превышать 5 страниц. Значительное превышение установленного объема является недостатком работы и указывает на то, что слушатель не сумел отобрать и переработать необходимый материал.

Работа должна содержать собственные умозаключения по сути поставленной проблемы, включать самостоятельно проведенный анализ по сути этой проблемы, выводы, обобщающие авторскую позицию по поставленной проблеме.

РАЗДЕЛ 4. ОЦЕНОЧНЫЕ МАТЕРИАЛЫ ПО ДИСЦИПЛИНЕ (МОДУЛЮ)

4.1. Форма промежуточной аттестации обучающегося по дисциплине (модулю)

Контрольным мероприятием промежуточной аттестации обучающихся по дисциплине (модулю) является **зачёт**, который проводится в **устной** форме.

4.2. Оценочные материалы, определяющие процедуры оценивания знаний, умений, навыков и (или) опыта деятельности, характеризующих этапы формирования компетенций

4.2.1. Организационные основы применения балльно-рейтинговой системы оценки успеваемости обучающихся по дисциплине (модулю)

Оценка качества освоения обучающимися дисциплины (модуля) реализуется в формате балльно-рейтинговой системы оценки успеваемости обучающихся (БРСО).

БРСО в ходе текущего контроля успеваемости и промежуточной аттестации осуществляется по 100-балльной шкале.

Академический рейтинг обучающегося по дисциплине (модулю) складывается из результатов:

– текущего контроля успеваемости (максимальный текущий рейтинг обучающегося 80 рейтинговых баллов;

– промежуточной аттестации (максимальный рубежный рейтинг обучающегося 20 рейтинговых баллов.

Условия оценки освоения обучающимся дисциплины (модуля) в формате БРСО доводятся преподавателем до сведения обучающихся на первом учебном занятии, а также размещены в свободном доступе в электронной информационно-образовательной среде Университета.

4.2.2. Проведение текущего контроля успеваемости обучающихся по дисциплине (модулю) в соответствии с балльно-рейтинговой системой оценки успеваемости обучающегося

В течение учебного семестра до промежуточной аттестации на основании утвержденной рабочей программы дисциплины (модуля) формируется текущий рейтинг обучающегося. Текущий рейтинг обучающегося складывается как сумма рейтинговых баллов, полученных им в течение учебного семестра по всем видам учебных занятий по дисциплине (модулю).

В процессе текущего контроля оцениваются следующие действия обучающегося, направленные на освоение компетенций в рамках изучения учебной дисциплины:

– академическая активность (посещаемость учебных занятий, самостоятельное изучение содержания учебной дисциплины в электронной информационно-образовательной среде, соблюдение сроков сдачи практических заданий и текущих контрольных мероприятий и др.);

– выполнение и сдача текущих и итогового практических заданий (эссе, рефераты, творческие задания, кейс-задания, лабораторные работы, расчетные задания и др., активное участие в групповых интерактивных занятиях (дискуссии, WiKi-проекты и др.), защита проектов и др.);

– прохождение рубежей текущего контроля, включая соблюдение графика их прохождения в электронной информационно-образовательной среде.

Для планирования расчета текущего рейтинга обучающегося используются следующие пропорции:

Вид учебного действия	Максимальная рейтинговая оценка, баллов
академическая активность	10
практические задания	40
<i>из них: текущие практические задания</i>	20
<i>итоговое практическое задание</i>	20
рубежи текущего контроля	30
<i>ИТОГО:</i>	80

В течение учебного семестра по дисциплине (модулю) обучающимся должен быть накоплен текущий рейтинг не менее 52 рейтинговых баллов (65% от максимального значения текущего рейтинга).

Необходимыми условиями допуска обучающегося к промежуточной аттестации по дисциплине являются положительное прохождение обучающимся не менее 65% рубежей текущего контроля с накоплением не менее 65% максимального рейтингового балла за каждый рубеж текущего контроля и положительное выполнение итогового практического задания с накоплением не менее 65% максимального рейтингового балла, установленного за итоговое практическое задание.

Невыполнение вышеуказанных условий является текущей академической задолженностью, которая должна быть ликвидирована обучающимся до контрольного мероприятия промежуточной аттестации.

Сведения о наличии у обучающихся текущей академической задолженности, сроках и порядке добора рейтинговых баллов для её ликвидации доводятся до обучающихся педагогическим работником.

В случае неликвидации текущей академической задолженности, педагогический работник обязан во время контрольного мероприятия промежуточной аттестации поставить обучающемуся 0 рейтинговых баллов. В этом случае ликвидация текущей академической задолженности возможна в периоды проведения повторной промежуточной аттестации.

4.2.3. Проведение промежуточной аттестации обучающихся по дисциплине (модулю) в соответствии с балльно-рейтинговой системой оценки успеваемости обучающегося

Промежуточная аттестация по дисциплине (модулю) проводится в соответствии с Положением о промежуточной аттестации обучающихся по основным профессиональным образовательным программам в Российском государственном социальном университете и Положением о балльно-рейтинговой системе оценки успеваемости обучающихся по основным профессиональным образовательным программам в Российском государственном социальном университете в действующей редакции.

На промежуточную аттестацию отводится 20 рейтинговых баллов.

Ответы обучающегося на контрольном мероприятии промежуточной аттестации оцениваются педагогическим работником по 20 - балльной шкале, а итоговая оценка по дисциплине (модулю) выставляется по пятибалльной системе для зачета.

Критерии выставления оценки определяются Положением о балльно-рейтинговой системе оценки успеваемости обучающихся по основным профессиональным образовательным программам высшего образования - программам бакалавриата, программам специалитета, программам магистратуры в Российском государственном социальном университете.

В процессе определения рубежного рейтинга обучающегося используется следующая шкала:

Рубежный рейтинг	Критерии оценки освоения обучающимся учебной дисциплины в ходе контрольных мероприятий промежуточной аттестации
19-20 рейтинговых баллов	обучающийся глубоко и прочно усвоил программный материал, исчерпывающе, последовательно, грамотно и логически стройно его излагает, тесно увязывает с задачами и будущей деятельностью, не затрудняется с ответом при видоизменении задания, свободно справляется с задачами и практическими заданиями, правильно обосновывает принятые решения, умеет самостоятельно обобщать и излагать материал, не допуская ошибок
16-18 рейтинговых баллов	обучающийся твердо знает программный материал, грамотно и по существу излагает его, не допуская существенных неточностей в ответе на вопрос, может правильно применять теоретические положения и владеет необходимыми умениями и навыками при выполнении практических заданий
13-15 рейтинговых баллов	обучающийся освоил основной материал, но не знает отдельных деталей, допускает неточности, недостаточно правильные формулировки, нарушает последовательность в изложении программного материала и испытывает затруднения в выполнении практических заданий
1-12 рейтинговых баллов	обучающийся не знает значительной части программного материала, допускает существенные ошибки, с большими затруднениями выполняет практические задания
0 рейтинговых баллов	не аттестован

4.3. Перечень заданий для проведения текущей и промежуточной оценки знаний, умений, навыков и (или) опыта деятельности, характеризующих этапы формирования компетенций

4.3.1. Оценочные материалы для проведения текущей аттестации и рубежного контроля, обучающихся по дисциплине (модулю)

№ п/п	Контролируемые разделы дисциплины	Код контролируемой компетенции	Форма рубежного контроля	Вопросы / задания рубежного контроля
1	Раздел 1. Дополнительное образование в области информатики и информационных технологий	УК-5	Контрольное задание	Провести анализ программ дополнительного образования в области обучения ИКТ в системе среднего образования стран СНГ
		ОПК-8	Контрольное задание	1. Выполнить аннотированный обзор публикаций в профильных научных журналах (минимум 7 шт.) по пробле-

				<p>матике дополнительного образования школьников в области информатики и ИКТ</p> <p>2. Создать глоссарий по основным понятиям курса.</p>
			Контрольные вопросы	<p>1. Понятие «дополнительное образование» в работах классиков отечественной педагогики;</p> <p>2. История развития дополнительного образования в области информатики в отечественной школе.</p>
2.	Раздел 2. Методические основы организация дополнительного образования в области информационных и коммуникационных технологий	УК-4	Контрольное задание	Разработать программу (предемонстрировать пример) курса дополнительного обучения по информационным и коммуникационным технологиям, интегрированного с изучением иностранного языка.
		ОПК-1	Контрольное задание	Выполнить аннотированный обзор нормативной базы организации дополнительного образования школьников в области информатики и ИКТ
		ОПК-2	Контрольное задание	Разработать конспект занятия по программе курса дополнительного обучения по информационным и коммуникационным технологиям (выбор тематики занятия определяется студентом)
		ОПК-7	Контрольные вопросы	<p>1. Перечислите формы учебного информационного взаимодействия при реализации дополнительных образовательных программ;</p> <p>2. Охарактеризуйте возможности социальных сетевых сервисов в поддержке дополнительного образования в области ИКТ;</p> <p>3. Приведите примеры дистанционных школ, курсов и сетевых олимпиад по информатике и ИКТ</p>
3.	Раздел 3. Планирование и организация дополнительного образования в области информационных и коммуникационных	УК-1	Контрольное задание	Провести анализ проблематики экспертизы педагогической продукции в нормативно-методической литературе по дополнительному образованию детей и подростков.

технологий	УК-4	Контрольное задание	Проанализировать интегративные возможности курса дополнительного образования по ИКТ с дисциплинами филологической направленности
	ОПК-2	Контрольное задание	Разработать методику изучения одной из тем программы курса дополнительного обучения по информационным и коммуникационным технологиям (выбор темы и направления обучения определяется студентом)
	ОПК-3	Контрольное задание	Проанализировать возможности программ курсов дополнительного обучения по информационным и коммуникационным технологиям (выбрать одно из технологических направлений обучения) для решения задач воспитания школьников (по ФГОС ООО)
	ОПК-7	Контрольное задание	Определить возможности сетевого учебного взаимодействия при организации самостоятельной деятельности учащихся в освоении курса дополнительного образования в области информатики и информационных и коммуникационных технологий

4.3.2. Оценочные материалы для проведения промежуточной аттестации обучающихся по дисциплине (модулю)

Вопросы/задания для проведения промежуточной аттестации обучающихся по дисциплине (модулю)

Коды контролируемой компетенции	Вопросы /задания
УК-1	1. Современное состояние и перспективы развития сферы дополнительного образования детей и подростков в области информационных и коммуникационных технологий;
УК-4	2. Зарубежный опыт в разработке и реализации программ дополнительного образования детей и подростков в области информационных и коммуникационных технологий;
УК-5	3. Возможности информационно-образовательной среды школы для организации дополнительного образования школьников в области ИКТ; 4. Электронные ресурсы для организации дополнительного образования школьников в области ИКТ;
ОПК-1	5. Нормативно-правовое обеспечение дополнительного образования школьников в области ИКТ;

ОПК-2	<p>6. Виды и направления дополнительного образования школьников в области информатики и ИКТ;</p> <p>7. Связь уроков информатики и дополнительного образования школьников в области информатики и ИКТ;</p> <p>8. Цели дополнительного образования школьников в области информатики и ИКТ и их отличие от курса информатики;</p> <p>9. Значение дополнительного образования школьников в области информатики и ИКТ в развитии, обучении и воспитании школьников;</p> <p>10. Роль дополнительного образования школьников по информатике и ИКТ в развитии универсальных учебных действий;</p> <p>11. Планирование и организация дополнительного образования школьников в области ИКТ;</p> <p>12. Требования к организации проектной работы по информатике;</p> <p>13. Проектные методы обучения и их использование в дополнительном образовании школьников в области ИКТ (организация круглых столов, «мозгового штурма», дискуссий);</p> <p>14. Активные методы обучения и их использование в дополнительном образовании школьников в области ИКТ;</p>
ОПК-3	<p>15. Вопросы методики интеграции информатики с другими школьными предметами в дополнительном образовании школьников в области ИКТ;</p>
ОПК-7	<p>16. Отличие организации самостоятельной работы школьников в дополнительном образовании школьников в области ИКТ.</p> <p>17. Социальные сетевые сервисы в реализации различных форм дополнительного образования школьников в области ИКТ;</p> <p>18. Турнирные и соревновательные формы организации дополнительного образования школьников в области ИКТ;</p> <p>19. Отличие традиционных и сетевых форм организации дополнительного образования школьников в области ИКТ;</p>
ОПК-8	<p>20. Определение понятия «дополнительное образование». Подходы к пониманию и определению дополнительного образования в педагогических исследованиях.</p>

РАЗДЕЛ 5. УСЛОВИЯ РЕАЛИЗАЦИИ ДИСЦИПЛИНЫ (МОДУЛЯ)

5.1. Перечень основной и дополнительной учебной литературы для освоения дисциплины (модуля)

5.1.1. Основная литература

1. Софронова, Н. В. Теория и методика обучения информатике : учебное пособие для вузов / Н. В. Софронова, А. А. Бельчусов. — 3-е изд., перераб. и доп. — Москва : Издательство Юрайт, 2024. — 469 с. — (Высшее образование). — ISBN 978-5-534-17981-1. — Текст : электронный // Образовательная платформа Юрайт [сайт]. — URL: <https://urait.ru/bcode/539367>.
2. Сургаева, Н. Н. Педагогические технологии : учебное пособие для вузов / Н. Н. Сургаева. — 2-е изд., испр. и доп. — Москва : Издательство Юрайт, 2024. — 250 с. — (Высшее образование). — ISBN 978-5-534-10405-9. — Текст : электронный // Образовательная платформа Юрайт [сайт]. — URL: <https://urait.ru/bcode/541804>.

5.1.2. Дополнительная литература

1. Черткова, Е. А. Компьютерные технологии обучения : учебник для вузов / Е. А. Черткова. — 2-е изд., испр. и доп. — Москва : Издательство Юрайт, 2024. — 250 с. —

- (Высшее образование). — ISBN 978-5-534-07491-8. — Текст : электронный // Образовательная платформа Юрайт [сайт]. — URL: <https://urait.ru/bcode/538150>.
2. Педагогические технологии дистанционного обучения : учебное пособие для вузов / Е. С. Полат [и др.] ; под редакцией Е. С. Полат. — 3-е изд. — Москва : Издательство Юрайт, 2024. — 392 с. — (Высшее образование). — ISBN 978-5-534-13152-9. — Текст : электронный // Образовательная платформа Юрайт [сайт]. — URL: <https://urait.ru/bcode/542934>.
 3. Педагогические технологии в 3 ч. Часть 1. Образовательные технологии : учебник и практикум для вузов / Л. В. Байбородова [и др.] ; под общей редакцией Л. В. Байбородовой, А. П. Чернявской. — 2-е изд., перераб. и доп. — Москва : Издательство Юрайт, 2023. — 258 с. — (Высшее образование). — ISBN 978-5-534-06324-0. — Текст : электронный // Образовательная платформа Юрайт [сайт]. — URL: <https://urait.ru/bcode/513254>.

5.2. Перечень ресурсов информационно-коммуникационной сети «Интернет», необходимых для освоения дисциплины (модуля)

№№	Название электронного ресурса	Описание электронного ресурса	Используемый для работы адрес
1.	ЭБС «Университетская библиотека онлайн»	Электронная библиотека, обеспечивающая доступ высших и средних учебных заведений, публичных библиотек и корпоративных пользователей к наиболее востребованным материалам по всем отраслям знаний от ведущих российских издательств	http://biblioclub.ru/
2.	Научная электронная библиотека eLIBRARY.ru	Крупнейший российский информационно-аналитический портал в области науки, технологии, медицины и образования, содержащий рефераты и полные тексты более 34 млн. научных публикаций и патентов	http://elibrary.ru/
3.	Образовательная платформа Юрайт	Электронно-библиотечная система для ВУЗов, ССУЗов, обеспечивающая доступ к учебникам, учебной и методической литературе по различным дисциплинам.	https://urait.ru/
4.	База данных «EastView»	Полнотекстовая база данных периодических изданий	http://ebiblioteka.ru/
5.	Электронная библиотека «Grebennikon»	Библиотека предоставляет доступ более чем к 30 журналам, выпускаемых Издательским домом "Гребенников".	https://grebennikon.ru

5.3 Методические указания для обучающихся по освоению дисциплины (модуля)

Освоение обучающимся дисциплины (модуля) предполагает изучение материалов дисциплины (модуля) на аудиторных занятиях и в ходе самостоятельной работы. Аудиторные занятия проходят в форме лекций и практических занятий.

При подготовке к аудиторным занятиям необходимо помнить особенности каждой формы его проведения.

Подготовка к лекционным занятиям заключается в следующем.

С целью обеспечения успешного обучения обучающийся должен готовиться к лекционному занятию, поскольку оно является важнейшей формой организации учебного процесса, так как:

- знакомит с новым учебным материалом;
- разъясняет учебные элементы, трудные для понимания;
- систематизирует учебный материал;
- ориентирует в учебном процессе.

С этой целью:

- внимательно прочитайте конспект предыдущего лекционного занятия;
- ознакомьтесь с материалом учебников и учебных пособий по теме предыдущего лекционного занятия;
- внесите дополнения к полученным ранее знаниям по теме предыдущего лекционного занятия на полях лекционной тетради;
- запишите вопросы, которые вы зададите лектору на предстоящем лекционном занятии по материалу предыдущего лекционного занятия;
- постарайтесь уяснить место изучаемой темы в своей подготовке;
- узнайте тему предстоящей лекции (по тематическому плану, по информации лектора) и запишите информацию, которой вы владеете по данному вопросу.

Подготовка к практическому занятию / лабораторному занятию.

При подготовке и работе во время проведения практических занятий / лабораторных занятий следует обратить внимание на следующие моменты: на процесс предварительной подготовки, на работу во время занятия, обработку полученных результатов, исправление полученных замечаний.

Предварительная подготовка к практическому занятию / лабораторному занятию заключается в изучении теоретического материала в отведенное для самостоятельной работы время, ознакомление с инструктивными материалами с целью осознания задач практического занятия / лабораторного занятия, техники безопасности при проведении занятия.

Работа во время проведения практического занятия / лабораторного занятия включает:

- консультирование студентов преподавателями и вспомогательным персоналом с целью предоставления исчерпывающей информации, необходимой для самостоятельного выполнения предложенных преподавателем задач, ознакомление с правилами техники безопасности при выполнении задания;
- самостоятельное выполнение заданий согласно обозначенной учебной программой тематики.

Обработка, обобщение полученных результатов практического занятия / лабораторного занятия проводится обучающимися самостоятельно или под руководством преподавателя (в зависимости от степени сложности поставленных задач). В результате оформляется индивидуальный отчет. Подготовленный к сдаче на контроль и оценку отчет сдается преподавателю. Форма отчетности может быть письменная, устная или две одновременно. Главным результатом в данном случае служит получение положительной оценки по каждому практическому занятию / лабораторному занятию. Это является необходимым условием при проведении рубежного контроля и допуска к зачету / экзамену. При получении неудовлетворительных результатов обучающийся имеет право в дополнительное время пересдать преподавателю работу до проведения промежуточной аттестации.

5.4 Информационно-технологическое обеспечение образовательного процесса по дисциплине (модулю)

5.4.1. Средства информационных технологий

1. Персональные компьютеры;
2. Средства доступа в Интернет;
3. Проектор.

5.4.2. Программное обеспечение

1. Операционная система: Astra Linux SE
2. Пакет офисных программ: LibreOffice
3. Справочная система Консультант+
4. Okular или Acrobat Reader DC
5. Ark или 7-zip
6. User Gate
7. TrueConf (client)

5.4.3. Информационные справочные системы и профессиональные базы данных

№№	Название электронного ресурса	Описание электронного ресурса	Используемый для работы адрес
1.	ЭБС «Университетская библиотека онлайн»	Электронная библиотека, обеспечивающая доступ высших и средних учебных заведений, публичных библиотек и корпоративных пользователей к наиболее востребованным материалам по всем отраслям знаний от ведущих российских издательств	http://biblioclub.ru/
2.	Научная электронная библиотека eLIBRARY.ru	Крупнейший российский информационно-аналитический портал в области науки, технологии, медицины и образования, содержащий рефераты и полные тексты более 34 млн научных публикаций и патентов	http://elibrary.ru/
3.	Образовательная платформа Юрайт	Электронно-библиотечная система для ВУЗов, ССУЗов, обеспечивающая доступ к учебникам, учебной и методической литературе по различным дисциплинам.	https://urait.ru/
4.	База данных "EastView"	Полнотекстовая база данных периодических изданий	https://dlib.eastview.com
5.	Электронная библиотека "Grebennikon"	Библиотека предоставляет доступ более чем к 30 журналам, выпускаемых Издательским домом "Гребенников".	https://grebennikon.ru/

5.5 Материально-техническое обеспечение образовательного процесса по дисциплине (модулю)

Для изучения дисциплины (модуля) используются:

Учебная аудитория для лекционных занятий оснащена специализированной мебелью (стол для преподавателя, парты, стулья, доска для написания мелом), техническими средствами обучения (проектор, экран, звуковое оборудование, компьютер, имеющий доступ в Интернет), а также, при необходимости, демонстрационными печатными пособиями.

Учебная аудитория для практических занятий: оснащена специализированной мебелью (стол для преподавателя, парты, стулья, доска для написания мелом); техническими средствами обучения (проектор, экран, звуковое оборудование, компьютер, имеющий доступ в Интернет), а также, при необходимости, демонстрационными печатными пособиями.

По разделу 2 «Методические основы организации дополнительного образования в области информационных и коммуникационных технологий» и разделу 3 «Планирование и организация дополнительного образования в области информационных и коммуникационных технологий» проводятся **лабораторные занятия** в компьютерных классах, оснащенной специализированной мебелью (стол для преподавателя, парты, стулья), техническими средствами обучения (видеопроекционное оборудование, средства звуковоспроизведения, экран и имеющие выход в сеть Интернет), а также персональными компьютерами с выходом в Интернет и с использованием программного обеспечения, указанного в п.5.4.2.

Помещения для самостоятельной работы обучающихся: оснащены специализированной мебелью (парты, стулья) техническими средствами обучения (персональные компьютеры с доступом в сеть Интернет и обеспечением доступа в электронно-информационную среду университета, программным обеспечением).

5.6 Образовательные технологии

При реализации дисциплины (модуля) применяются различные образовательные технологии, в том числе технологии электронного обучения.

Освоение дисциплины (модуля) предусматривает использование в учебном процессе активных и интерактивных форм проведения учебных занятий в форме деловых и ролевых игр, разбора конкретных ситуаций в сочетании с внеаудиторной работой с целью формирования и развития **профессиональных** навыков обучающихся.

При освоении дисциплины (модуля) предусмотрено применением электронного обучения и дистанционных образовательных технологий.

Учебные часы дисциплины (модуля) предусматривают классическую контактную работу преподавателя с обучающимся в аудитории и контактную работу посредством электронной информационно-образовательной среды в синхронном и асинхронном режиме (вне аудитории) посредством применения возможностей компьютерных технологий (электронная почта, электронный учебник, тестирование, вебинар, видеофильм, презентация, форум и др.).

В рамках дисциплины (модуля) *«Дополнительное образование в области информационных и коммуникационных технологий»* предусмотрены встречи с руководителями и работниками организаций, деятельность которых связана с направленностью реализуемой основной профессиональной образовательной программы высшего образования.

ЛИСТ РЕГИСТРАЦИИ ИЗМЕНЕНИЙ

№ п/п	Содержание изменения	Реквизиты документа об утверждении изменения	Дата введения изменения
1.	Рабочая программа дисциплины актуализирована	Протокол заседания кафедры № 11 от «28» февраля 2024 года	01.09.2024
2.			—:—:—
3.			—:—:—
4.			—:—:—



МИНИСТЕРСТВО НАУКИ И ВЫСШЕГО ОБРАЗОВАНИЯ РОССИЙСКОЙ ФЕДЕРАЦИИ
ФЕДЕРАЛЬНОЕ ГОСУДАРСТВЕННОЕ БЮДЖЕТНОЕ ОБРАЗОВАТЕЛЬНОЕ УЧРЕЖДЕНИЕ
ВЫСШЕГО ОБРАЗОВАНИЯ
«РОССИЙСКИЙ ГОСУДАРСТВЕННЫЙ СОЦИАЛЬНЫЙ
УНИВЕРСИТЕТ»

УТВЕРЖДАЮ
Декан факультета
общественных и социальных технологий

/С.В. Пивнева

28 февраля 2024 г.

РАБОЧАЯ ПРОГРАММА ДИСЦИПЛИНЫ (МОДУЛЯ)

**НАУЧНЫЕ И МЕТОДИЧЕСКИЕ ОСНОВЫ
ШКОЛЬНОГО КУРСА ИНФОРМАТИКИ**

Направление подготовки
«44.04.01 Педагогическое образование»

Направленность
«Информатика (Информатизация начального образования)»

**ОБРАЗОВАТЕЛЬНАЯ ПРОГРАММА ВЫСШЕГО ОБРАЗОВАНИЯ –
ПРОГРАММА МАГИСТРАТУРЫ**

Форма обучения
Заочная

Москва, 2024 г.

Рабочая программа дисциплины (модуля) «Научные и методические основы школьного курса информатики» разработана на основании федерального государственного образовательного стандарта высшего образования – *магистратуры* по направлению подготовки *44.04.01 Педагогическое образование*, утвержденного приказом Министерства образования и науки Российской Федерации от 22.02.2018 № 126, учебного плана по основной профессиональной образовательной программе высшего образования – программы *магистратуры* по направлению подготовки *44.04.01 Педагогическое образование* (далее – «ОПОП»).

Рабочая программа дисциплины (модуля) разработана д-ром.пед.наук, доцентом, профессором кафедры информационных технологий, искусственного интеллекта и общественно-социальных технологий цифрового общества Федосовым А.Ю.

Рабочая программа дисциплины (модуля) обсуждена и утверждена на заседании кафедры информационных технологий, искусственного интеллекта и общественно-социальных технологий цифрового общества.

Протокол № 11 от «28» февраля 2024 года.

Заведующий кафедрой
кандидат педагогических наук, доцент



(подпись)

С.В. Пивнева

СОДЕРЖАНИЕ

РАЗДЕЛ 1. ПАСПОРТ РАБОЧЕЙ ПРОГРАММЫ ДИСЦИПЛИНЫ (МОДУЛЯ).....	4
1.1 Цель и задачи дисциплины (модуля).....	4
1.2. Планируемые результаты обучения по дисциплине (модулю) в рамках планируемых результатов освоения основной профессиональной образовательной программы высшего образования – программы магистратуры, соотнесенные с установленными индикаторами достижения компетенций	4
РАЗДЕЛ 2. СТРУКТУРА И СОДЕРЖАНИЕ ДИСЦИПЛИНЫ (МОДУЛЯ).....	6
2.1 Объем дисциплины (модуля), включая контактную работу обучающегося с педагогическими работниками и самостоятельную работу обучающегося.....	6
2.2. Учебно-тематический план дисциплины (модуля).....	7
2.3. Содержание дисциплины (модуля)	9
РАЗДЕЛ 3. УЧЕБНО-МЕТОДИЧЕСКОЕ ОБЕСПЕЧЕНИЕ САМОСТОЯТЕЛЬНОЙ РАБОТЫ ОБУЧАЮЩИХСЯ ПО ДИСЦИПЛИНЕ (МОДУЛЮ).....	16
3.1. Виды самостоятельной работы обучающихся по дисциплине (модулю).....	16
3.2 Задания для самостоятельной работы	17
3.3. Методические указания к самостоятельной работе по дисциплине (модулю).....	18
РАЗДЕЛ 4. ОЦЕНОЧНЫЕ МАТЕРИАЛЫ ПО ДИСЦИПЛИНЕ (МОДУЛЮ).....	26
4.1. Форма промежуточной аттестации обучающегося по дисциплине (модулю).....	26
4.2. Оценочные материалы, определяющие процедуры оценивания знаний, умений, навыков и (или) опыта деятельности, характеризующих этапы формирования компетенций	26
4.2.1. Организационные основы применения балльно-рейтинговой системы оценки успеваемости обучающихся по дисциплине (модулю)	26
4.2.2. Проведение текущего контроля успеваемости обучающихся по дисциплине (модулю) в соответствии с балльно-рейтинговой системой оценки успеваемости обучающегося	26
4.2.3. Проведение промежуточной аттестации обучающихся по дисциплине (модулю) в соответствии с балльно-рейтинговой системой оценки успеваемости обучающегося	27
4.3. Перечень заданий для проведения текущей и промежуточной оценки знаний, умений, навыков и (или) опыта деятельности, характеризующих этапы формирования компетенций	28
4.3.1. Оценочные материалы для проведения текущей аттестации и рубежного контроля, обучающихся по дисциплине (модулю)	28
4.3.2. Оценочные материалы для проведения промежуточной аттестации обучающихся по дисциплине (модулю)	47
РАЗДЕЛ 5. УСЛОВИЯ РЕАЛИЗАЦИИ ДИСЦИПЛИНЫ (МОДУЛЯ).....	49
5.1. Перечень основной и дополнительной учебной литературы для освоения дисциплины (модуля).....	49
5.2. Перечень ресурсов информационно-коммуникационной сети «Интернет», необходимых для освоения дисциплины (модуля).....	50
5.3 Методические указания для обучающихся по освоению дисциплины (модуля)	51
5.4 Информационно-технологическое обеспечение образовательного процесса по дисциплине (модулю)	51
5.4.1. Средства информационных технологий	52
5.4.2. Программное обеспечение	52
5.4.3. Информационные справочные системы и профессиональные базы данных.....	52
5.5 Материально-техническое обеспечение образовательного процесса по дисциплине (модулю).....	53
5.6 Образовательные технологии	53
ЛИСТ РЕГИСТРАЦИИ ИЗМЕНЕНИЙ.....	54

РАЗДЕЛ 1. ПАСПОРТ РАБОЧЕЙ ПРОГРАММЫ ДИСЦИПЛИНЫ (МОДУЛЯ)

1.1 Цель и задачи дисциплины (модуля)

Цель дисциплины (модуля) заключается в изучении научных и методических основ школьного курса информатики, формирования у студентов практических навыков в разработке методики преподавания школьного курса информатики с целью формирования основ информационной культуры школьника и его научного мировоззрения с последующим применением полученных навыков в организационно-управленческой, педагогической и научно-исследовательской профессиональной деятельности.

Задачи дисциплины (модуля):

1. Изучить теоретические основы организации обучения информатике в общеобразовательной школе;
2. Развить методические навыки в области обучения школьников в рамках школьного курса информатики и во внеурочной деятельности по информатике;
3. Сформировать устойчивые навыки самообразования в области школьной информатики, навыки системного мышления в контексте получаемой профессии.

1.2. Планируемые результаты обучения по дисциплине (модулю) в рамках планируемых результатов освоения основной профессиональной образовательной программы высшего образования – программы магистратуры, соотнесенные с установленными индикаторами достижения компетенций

Процесс освоения дисциплины (модуля) направлен на формирование у обучающихся следующих профессиональных компетенций ПК-1, ПК-2, ПК-3 в соответствии с учебным планом.

В результате освоения дисциплины (модуля) обучающийся должен демонстрировать следующие результаты:

Категория компетенций	Код компетенции. Формулировка компетенции	Код и наименование индикатора достижения компетенции	Результаты обучения
Реализация образовательных программ в соответствии с требованиями федеральных государственных образовательных стандартов	ПК-1 Способен реализовывать образовательные программы в области информатики и информационных и коммуникационных технологий в соответствии с требованиями федеральных государственных образовательных стандартов	ПК-1.1. Знает закономерности, принципы и уровни формирования и реализации содержания образования в области информатики и ИКТ; структуру, состав и дидактические единицы содержания школьного предмета «Информатика» ПК-1.2. Умеет осуществлять отбор учебного содержания для реализации в различных формах обучения информатике в соответствии с дидактическими целями и воз-	<i>Знать</i> преподаваемый предмет; психолого-педагогические основы и современные образовательные технологии; особенности организации воспитательного процесса в соответствии с требованиями образовательных стандартов.
			<i>Уметь</i> использовать педагогически обоснованные формы, методы и приемы организации воспитательной деятельности; применять современные образовательные технологии; создавать образовательную и воспитательную среду, обеспечивающую формирование у обучающихся образователь-

		растными особенностями обучающихся в соответствии с ФГОС. ПК-1.3. Владеет предметным содержанием информатики и ИКТ; умениями отбора вариативного содержания с учетом взаимосвязи урочной и внеурочной форм обучения информатике.	ных результатов, предусмотренных ФГОС и(или) образовательными стандартами, установленными образовательной организацией, и(или) образовательной программой. <i>Владеть</i> навыками профессиональной деятельности по реализации образовательных программ и программ воспитания на основе ресурсов информационно-образовательной среды.
Проектирование программ, содержания, средств, методов и технологий обучения для среднего общего образования	ПК-2 Способен анализировать результаты научных исследований, применять их при решении конкретных научно-исследовательских задач в сфере науки и образования, самостоятельно осуществлять научное исследование, организовывать научно-исследовательскую деятельность обучающихся	ПК-2.1. Знает: требования и подходы к проектированию и созданию научно-методических и учебно-методических материалов; порядок разработки и использования научно-методических и учебно-методических материалов, примерных или типовых образовательных программ ПК-2.2. Умеет: разрабатывать новые подходы и методические решения в области проектирования научно-методических и учебно-методических материалов; разрабатывать (обновлять) примерные или типовые образовательные программы, примерные рабочие программы учебных курсов, дисциплин (модулей). ПК-2.3. Владеет навыками осуществления деятельности по проектированию научно-методических и учебно-методических материалов при выполнении профессиональных задач.	<i>Знать</i> особенности научно-исследовательской деятельности в предметной области науки и образования; требования к профессиональной компетентности педагога, теоретические основы и технологии организации научно-исследовательской и проектной деятельности. <i>Уметь</i> подготавливать проектные и научно-исследовательские работы с учетом нормативных требований; консультировать обучающихся на всех этапах подготовки и оформления проектных, исследовательских, научных работ. <i>Владеть</i> навыками организации и проведения учебно-исследовательской, научно-исследовательской, проектной и иной деятельности в ходе выполнения профессиональных функций.
Проектирование программ, содержания, средств, методов и техно-	ПК-3 Способен анализировать результаты научных исследований,	ПК-3.1. Знает: теоретические основы и технологии организации научно-исследовательской и	<i>Знать</i> требования и подходы к проектированию и созданию образовательных программ, программ воспитательной работы, научно-методических и

логий обучения для среднего общего образования	применять их при решении конкретных научно-исследовательских задач в сфере науки и образования, самостоятельно осуществлять научное исследование, организовывать научно-исследовательскую деятельность обучающихся	проектной деятельности. ПК-3.2. Умеет: подготавливать проектные и научно-исследовательские работы с учетом нормативных требований; консультировать обучающихся на всех этапах подготовки и оформления проектных, исследовательских, научных работ. ПК-3.3. Владеет навыками организации и проведения учебно-исследовательской, научно-исследовательской, проектной и иной деятельности в ходе выполнения профессиональных функций.	учебно-методических материалов; порядок разработки и использования научно-методических и учебно-методических материалов, примерных или типовых образовательных программ; подходы к проектированию и управлению цифровой информационно-образовательной среды образовательного учреждения.
			<i>Уметь</i> разрабатывать новые подходы и методические решения в области проектирования научно-методических и учебно-методических материалов; разрабатывать (обновлять) примерные или типовые образовательные программы, примерные рабочие программы учебных курсов, дисциплин (модулей).
			<i>Владеть</i> навыками проектирования научно-методических и учебно-методических материалов при выполнении профессиональных задач, проектирования и управлению цифровой информационно-образовательной среды образовательного учреждения.

РАЗДЕЛ 2. СТРУКТУРА И СОДЕРЖАНИЕ ДИСЦИПЛИНЫ (МОДУЛЯ)

2.1 Объем дисциплины (модуля), включая контактную работу обучающегося с педагогическими работниками и самостоятельную работу обучающегося

Общая трудоемкость дисциплины (модуля) составляет 6 зачетных единиц.

Заочная форма обучения

Вид учебной работы	Всего часов	Курс 2			
		Сессия 1	Сессия 2	Сессия 3	Сессия 4
Контактная работа обучающихся с педагогическими работниками:	26	4	8	4	8
Лекционные занятия	8	4		4	
Лабораторные занятия	16		8		8
Консультации	2				2
Самостоятельная работа обучающихся	177	32	60	32	53

Контроль промежуточной аттестации	13		4		9
Форма промежуточной аттестации			зачет		экзамен
ОБЪЕМ ДИСЦИПЛИНЫ (МОДУЛЯ) В ЧАСАХ	216	36	72	36	72

2.2. Учебно-тематический план дисциплины (модуля)

Заочной формы обучения

Раздел, тема	Виды учебной работы, академических часов				
	Всего	Самостоятельная работа	Контактная работа обучающихся с педагогическими работниками		
			Всего	Лекционные занятия	Лабораторные занятия
Модуль 1 (Курс 2, Сессия 1)					
Раздел 1. Анализ научных подходов к проблеме информатизации образования и становление школьного курса информатики	9	8		1	
Тема 1.1. Становление школьного курса информатики, цели, задачи школьного курса информатики.	4,5	4		0,5	
Тема 1.2. Концепция школьного курса информатики и ИКТ. Основные содержательные линии информатики и тенденции их развития.	4,5	4		0,5	
Раздел 2. Логико-дидактические основы школьного курса информатики	18	16		2	
Тема 2.1. Логико-дидактический анализ темы: определение целей, постановка учебных задач, выбор средств, методов и приемов обучения, определение форм контроля	9	8		1	
Тема 2.2. Методическое планирование темы, постановка методических задач	9	8		1	
Раздел 3. Понятие информации, информационного процесса, информационного моделирования и информационных технологий в школьном курсе информатики	9	8		1	
Тема 3.1. Научно-методические подходы к рассмотрению понятия «Информация» и «Информационный процесс» в школьном курсе информатики	4,5	4		0,5	

Тема 3.2. Научно-методические подходы к рассмотрению понятия «Информационное моделирование» и «Информационные технологии» в школьном курсе информатики	4,5	4		0,5		
Модуль 1 (Курс 2, Сессия 2)						
Раздел 4. Структура пропедевтического курса информатики	18	16			2	
Тема 4.1. Обоснование роли и места информатического образования в формировании молодого человека информационного общества. Обоснование раннего обучения информатике	9	8			1	
Тема 4.2. Основные педагогические направления курса раннего обучения информатике. Содержание пропедевтического курса информатики. Структура школьного информатического образования и место в нем пропедевтического курса информатики	9	8			1	
Раздел 5. Методические аспекты понятий «Информация», «Алгоритм» и методика их представления в пропедевтическом курсе информатики	18	16			2	
Тема 5.1. Понятие алгоритма в курсе раннего обучения информатике	9	8			1	
Тема 5.2. Исполнители в курсе раннего обучения информатике	9	8			1	
Раздел 6. Редактирование информации как основа изучения информационных технологий в школьном курсе информатики	18	16			2	
Тема 6.1. Методика обучения теме редактирования текстов	9	8			1	
Тема 6.2. Методика обучения теме редактирования графической и музыкальной информации	9	8			1	
Раздел 7. Компьютерные телекоммуникации в раннем обучении информатике	14	12			2	
Тема 7.1. Общие методические подходы к применению сетевых технологий в обучении младших школьников	7	6			1	
Тема 7.2. Дистанционное обучение в пропедевтическом курсе информатики	7	6			1	
Контроль промежуточной аттестации (час)	4					
<i>Форма промежуточной аттестации</i>						зачет
Модуль 1 (Курс 2, Сессия 3)						
Раздел 8. Формирование основ научного мировоззрения школьников	18	16	2			
Тема 8.1. Решение задачи формирования основ научного мировоззрения школьников при обучении информатике в школе.	9	8	1			
Тема 8.2. Информатизация общества и содержание профессиональной деятельности людей	9	8	1			

массовых профессий						
Раздел 9. Интеграция информатики с другими школьными предметами	18	16	2			
Тема 9.1. Роль информационных технологий в общем среднем образовании	9	8	1			
Тема 9.2. Интеграция информатики с другими школьными предметами	9	8	1			
Модуль 1 (Курс 2, Сессия 4)						
Раздел 10. Внеурочная деятельность по информатике	36	32		4		
Тема 10.1. Понятие «внеурочная деятельность», виды, направления и результаты внеурочной деятельности.	9	8		1		
Тема 10.1. Связь уроков информатики и внеурочной деятельности. Значение внеурочной деятельности в развитии, обучении и воспитании школьников	9	8		1		
Тема 10.3. Традиционные формы организации внеурочной деятельности по информатике.	9	8		1		
Тема 10.4 Методические аспекты планирования и организации традиционных форм внеурочной деятельности по информатике	9	8		1		
Раздел 11. Активные методы обучения и их использование во внеурочной деятельности по информатике. Сетевые формы внеурочной деятельности по информатике.	27	23		4		
Тема 11.1. Понятие и типология активных методов обучения. Проектная деятельность по информатике.	12	10		2		
Тема 11.2. Сетевые формы внеурочной деятельности по информатике. Сетевые проекты во внеурочной деятельности по информатике.	15	13		2		
Контроль промежуточной аттестации (час)	9					2
<i>Форма промежуточной аттестации</i>						<i>экзамен</i>
Общий объем, часов	216	177	8	16		2

2.3. Содержание дисциплины (модуля)

РАЗДЕЛ 1. АНАЛИЗ НАУЧНЫХ ПОДХОДОВ К ПРОБЛЕМЕ ИНФОРМАТИЗАЦИИ ОБРАЗОВАНИЯ И СТАНОВЛЕНИЕ ШКОЛЬНОГО КУРСА ИНФОРМАТИКИ.

Перечень изучаемых элементов содержания.

1. Становление школьного курса информатики;
2. Формулировка целей и задач курса школьной информатики в трудах основоположников школьной информатики;
3. Государственные образовательные стандарты по информатике (для различных ступеней обучения);
4. Концепция школьного курса информатики и ИКТ. Задачи пропедевтического, базового, углубленного курсов информатики;
5. Основные содержательные линии информатики и тенденции их развития.

РАЗДЕЛ 2. ЛОГИКО-ДИДАКТИЧЕСКИЕ ОСНОВЫ ШКОЛЬНОГО КУРСА ИНФОРМАТИКИ.

Перечень изучаемых элементов содержания.

1. Цели и задачи изучения информатики в общеобразовательной школе;
2. Логико-дидактический анализ учебников по информатике;
3. Постановка образовательных, воспитательных и развивающих целей изучения темы и создание положительной мотивации деятельности учеников;
4. Логико-дидактический анализ темы: определение целей, постановка учебных задач, выбор средств, методов и приемов обучения, определение форм контроля;
5. Методическое планирование темы, постановка методических задач.

РАЗДЕЛ 3. ПОНЯТИЕ ИНФОРМАЦИИ, ИНФОРМАЦИОННОГО ПРОЦЕССА, ИНФОРМАЦИОННОГО МОДЕЛИРОВАНИЯ И ИНФОРМАЦИОННЫХ ТЕХНОЛОГИЙ В ШКОЛЬНОМ КУРСЕ ИНФОРМАТИКИ.

Перечень изучаемых элементов содержания.

1. Понятие информации в школьном курсе информатики и методические проблемы его введения;
2. Способы представления информации;
3. Методические вопросы введения и представления понятия информационного процесса;
4. Сущность информационных процессов, информационные основы процессов управления в системах различной природы, отражение их в содержании обучения информатике;
5. Сущность информационного моделирования и отражение его в содержании обучения информатике
6. Понятие информационных и коммуникационных технологий и средств информатизации.

РАЗДЕЛ 4. СТРУКТУРА ПРОПЕДЕВТИЧЕСКОГО КУРСА ИНФОРМАТИКИ.

Перечень изучаемых элементов содержания.

1. Обоснование роли и места информатического образования в формировании молодого человека информационного общества;
2. Обоснование раннего обучения информатике;
3. Основные педагогические направления курса раннего обучения информатике;
4. Содержание пропедевтического курса информатики;
5. Структура школьного информатического образования и место в нем пропедевтического курса информатики.

РАЗДЕЛ 5. МЕТОДИЧЕСКИЕ АСПЕКТЫ ПОНЯТИЙ «ИНФОРМАЦИЯ», «АЛГОРИТМ» И МЕТОДИКА ИХ ПРЕДСТАВЛЕНИЯ В ПРОПЕДЕВТИЧЕСКОМ КУРСЕ ИНФОРМАТИКИ.

Перечень изучаемых элементов содержания.

1. Понятие информации и методика его представления;
2. Понятие алгоритма и методика его представления;
3. Особенности компьютеризированной учебной деятельности;
4. Алгоритмические этюды. Классические алгоритмы и их представление в пропедевтическом курсе информатики;
5. Исполнители – система учебных программ, ориентированных на раннее обучение информатике;

6. Понятие исполнителя и системы исполнителей в пропедевтическом курсе информатики;
7. Практика изучения арифметических исполнителей.

РАЗДЕЛ 6. РЕДАКТИРОВАНИЕ ИНФОРМАЦИИ КАК ОСНОВА ИЗУЧЕНИЯ ИНФОРМАЦИОННЫХ ТЕХНОЛОГИЙ В ШКОЛЬНОМ КУРСЕ ИНФОРМАТИКИ.

Перечень изучаемых элементов содержания.

1. Текстовые информационные объекты – файлы и каталоги как элементы раннего обучения информатике;
2. Методика обучения технологии обработки текстов в курсе раннего обучения информатике;
3. Основные операции редактирования текстов;
4. Методика применения адаптированного учебного редактора текстов.
5. Методическая цепочка графических редакторов;
6. Методика обучения технологии редактирования графики;
7. Методика применения учебных графических средств;
8. Методика работы с редактором музыкальной информации.

РАЗДЕЛ 7. КОМПЬЮТЕРНЫЕ ТЕЛЕКОММУНИКАЦИИ В РАННЕМ ОБУЧЕНИИ ИНФОРМАТИКЕ.

Перечень изучаемых элементов содержания.

1. Методические подходы к применению сетевых развивающих игр для младших школьников;
2. Методика изучения электронной почты и иных сетевых сервисов в пропедевтическом курсе информатики в современных учебных пособиях по информатике;
3. Методика формирования информационно-поисковых навыков младших школьников;
4. Общая проблематика включения элементов дистанционного обучения в пропедевтический курс информатики.

РАЗДЕЛ 8. ФОРМИРОВАНИЕ ОСНОВ НАУЧНОГО МИРОВОЗЗРЕНИЯ ШКОЛЬНИКОВ.

Перечень изучаемых элементов содержания.

1. Цели и задачи изучения информатики в школе. Формирование основ научного мировоззрения школьников.
2. Основные пути формирования научного мировоззрения школьников в курсе школьной информатики;
3. Государственная программа «Цифровая экономика Российской Федерации» и предусматривает приоритетное развитие основных сквозных цифровых технологий;
4. Информатизация общества и содержание профессиональной деятельности людей массовых профессий;
5. Проекты в отечественном обозревании, реализующие общественный запрос на предпрофессиональную технологическую подготовку школьников.

РАЗДЕЛ 9. ИНТЕГРАЦИЯ ИНФОРМАТИКИ С ДРУГИМИ ШКОЛЬНЫМИ ПРЕДМЕТАМИ.

Перечень изучаемых элементов содержания.

1. Информационные технологии в предметном обучении в общем среднем образовании;

2. Интеграция информатики с другими школьными предметами.

РАЗДЕЛ 10. ВНЕУРОЧНАЯ ДЕЯТЕЛЬНОСТЬ ПО ИНФОРМАТИКЕ.

Перечень изучаемых элементов содержания.

1. Понятие «внеурочная деятельность», виды, направления и результаты внеурочной деятельности.
2. Связь уроков информатики и внеурочной деятельности.
3. Значение внеурочной деятельности в развитии, обучении и воспитании школьников.
4. Межпредметные кружки и курсы.
5. Внешкольная образовательная деятельность. Планирование целей и тематики кружковой работы.
6. Традиционные формы внеурочной деятельности;
7. Различные подходы к классификации форм внеурочной деятельности;
8. Массовые формы внеурочной деятельности по информатике: конкурсы, олимпиады, КВН, вечера, научные общества, недели информатики и др.;
9. Групповые формы работы: кружки, факультативы, круглые столы, конференции, проекты, и др.;
10. Индивидуальные формы работы: подготовка докладов, исследовательские и познавательные задания и проекты и др.

РАЗДЕЛ 11. АКТИВНЫЕ МЕТОДЫ ОБУЧЕНИЯ И ИХ ИСПОЛЬЗОВАНИЕ ВО ВНЕУРОЧНОЙ ДЕЯТЕЛЬНОСТИ ПО ИНФОРМАТИКЕ. СЕТЕВЫЕ ФОРМЫ ВНЕУРОЧНОЙ ДЕЯТЕЛЬНОСТИ ПО ИНФОРМАТИКЕ.

Перечень изучаемых элементов содержания.

1. Активные методы обучения и их использование во внеурочной деятельности;
2. Диспуты, «круглые столы», проектные методы работы как средства активизации познавательной деятельности школьников;
3. Сетевые формы внеурочной деятельности. Их отличие от традиционных форм;
4. Построение индивидуальных образовательных траекторий учащихся с использованием сетевых форм внеурочной работы;
5. Сетевые сервисы и их влияние на появление и развитие новых форм внеурочной деятельности;
6. Блоги, форумы, вики-статьи, сетевые сообщества как новые инструменты для реализации внеурочной деятельности;
7. Дистанционные школы и олимпиады, виртуальные лектории и экскурсии, сетевые проекты и другие формы внеурочной работы;
8. Развитие коммуникативных навыков при сетевом общении. Сетевая культура и ее формирование;
9. Развитие международных связей школьников. Привлечение школьников к обсуждению актуальных вопросов информатики в блогах и форумах;
10. Организация сетевой проектной работы. Межрегиональные и международные проекты школьников;
11. Самостоятельная работа и её организация в рамках внеурочной деятельности. Использование сетевых возможностей для организации коллективной домашней работы учащихся по информатике.

ЗАДАНИЯ К ЛАБОРАТОРНЫМ ЗАНЯТИЯМ РАЗДЕЛА 4

Тема лабораторного занятия «Структура пропедевтического курса информатики».

Форма практического задания: лабораторный практикум.

Задания лабораторного практикума

Выполнить аннотированный обзор публикаций (минимум 7 шт.) в электронных научных библиотеках по проблематике научных и практических исследований в области раннего обучения информатике.

В аннотации необходимо отразить:

- библиографическую запись публикации;
- Аннотацию к публикации;
- Ссылку на карточку публикации в электронной библиотеке.

Рекомендуемые сетевые ресурсы

- <https://elibrary.ru/>
- <https://cyberleninka.ru/>

ЗАДАНИЯ К ЛАБОРАТОРНЫМ ЗАНЯТИЯМ РАЗДЕЛА 5

Тема лабораторного занятия «Методические аспекты понятий «Информация», «Алгоритм» и методика их представления в пропедевтическом курсе информатики».

Форма практического задания: лабораторный практикум.

Задания лабораторного практикума

1. Взять в библиотеке (или в Интернет) любой учебник по информатике для начальной школы (из числа рекомендованных Министерством просвещения).
2. Изучить содержание учебника с точки зрения соответствия его содержания структуре и содержанию предметной области «Информатика», выявить и описать структуру учебника и его разделы, посвященные изучению понятия информации и алгоритмизации.
3. Заполнить таблицу:

№ п/п	Раздела рецензии и его содержание	Раскрытие содержание пункта рецензии применительно к конкретному учебнику
1	Автор (ы)	
2	Издательство	
3	Год издания	
4	Классы, образовательная ступень	
5	Общее описание (число страниц, оформление, соотношение текста и иллюстраций, структура книги, название разделов, соответствие названия разделов их содержанию и пр.)	
6	Достоинства, относительно рекомендованного критерия (критериев). В данной работе сравнение производится относительно содержания курса информатики по отношению к содержанию предметной области (по Кузнецову А.А. и по докладу на международной конференции ЮНЕСКО в Москве в 1996 году.	
7	Недостатки относительно рекомендованного критерия (критериев)	
8	Особое мнение (мнение автора рецензии по поводу учебника (учебного пособия в свободной форме)	
7	Заключение (соответствует/не соответствует)	

4. Рецензия оформляется в текстовом редакторе. Объем не менее 5 листов.

ЗАДАНИЯ К ЛАБОРАТОРНЫМ ЗАНЯТИЯМ РАЗДЕЛА 6

Тема лабораторного занятия «Редактирование информации как основа изучения информационных технологий в школьном курсе информатики».

Форма практического задания: лабораторный практикум.

Задания лабораторного практикума

1. Взять тот же учебник (УМК) по информатике для начальной школы (из числа рекомендованных Министерством просвещения для использования в общеобразовательной школе), который рецензировался в предыдущей практической работе.
2. Изучить содержание, провести системный анализ, выявить и описать структуру учебника и его разделов, посвященные формированию навыков работы с текстовой, графической и музыкальной информацией (п.5 таблицы).
3. Подробно описать критерии оценки учебника (п.6 таблицы).
4. Провести системный анализ с точки зрения соответствия критериям (примерной образовательной программе и психолого-педагогическим принципам) – выявить достоинства (п.7 таблицы).
5. Провести системный анализ с точки зрения несоответствия критериям (примерной образовательной программе и психолого-педагогическим принципам) – выявить недостатки (п.7 таблицы).
6. Заполнить таблицу:

№ п/п	Раздела рецензии и его содержание	Раскрытие содержание пункта рецензии применительно к конкретному учебнику
1	Автор (ы)	
2	Издательство	
3	Год издания	
4	Классы, образовательная ступень	
5	Общее описание (число страниц, оформление, соотношение текста и иллюстраций, структура книги, название разделов, соответствие названия разделов их содержанию и пр.)	
6	Подробное описание критериев, относительно которых осуществляется анализ учебника – примерной программы и психолого-педагогических принципов	
7	Достоинства, относительно выбранных и описанных в п. 6 критериев	
8	Недостатки учебника относительно выбранных и описанных в п. 6 критериев	
9	Особое мнение автора рецензии по поводу учебника (учебного пособия) в свободной форме	
10	Заключение (соответствует/не соответствует)	

7. Рецензия оформляется в текстовом редакторе. Объем не менее 5 листов.

ЗАДАНИЯ К ЛАБОРАТОРНЫМ ЗАНЯТИЯМ РАЗДЕЛА 7

Тема лабораторного занятия «Компьютерные телекоммуникации в раннем обучении информатике».

Форма практического задания: лабораторный практикум.

Задания лабораторного практикума

1. Изучить авторские концепции начального курса информатики и УМК различных авторов
 - Д.И.Павлова, А.В.Горячева (<http://lbz.ru/metodist/authors/informatika/10/>)
 - Н.В.Матвеевой (<http://metodist.lbz.ru/authors/informatika/4/>)
 - Ю.А.Первина, А.А.Дуванова, Я.Н.Зайдельман и др. (<http://www.botik.ru/~robot>)
 - Т.А.Рудченко, А.Л.Семенов (<http://www.int-edu.ru/content/uchebnye-i-igrovye-posobiya-dlya-nachalnoy-shkoly>)
 - Н.К.Нателаури.
2. Определить состав и основные методические особенности предложенных комплексов в области формирования коммуникативных (сетевых) навыков учащихся.

ЗАДАНИЯ К ЛАБОРАТОРНЫМ ЗАНЯТИЯМ РАЗДЕЛА 10

Тема лабораторного занятия «Внеурочная деятельность по информатике».

Форма практического задания: лабораторный практикум.

Задания лабораторного практикума

1. Разработать сценарий внеурочного мероприятия по информатике для 5-6 классов. Темы «Компьютер и информация», «Человек и информация», «Что такое алгоритм?», «Что такое робот и зачем он нам нужен». Возможные формы: конкурс, тренинг, викторина, мини-проект.
Можно использовать материалы анализа публикаций (контрольные задания к разделу 10), а также сетевые ресурсы
 - <http://festival.1september.ru/>
 - <http://www.uchportal.ru/>

ЗАДАНИЯ К ЛАБОРАТОРНЫМ ЗАНЯТИЯМ РАЗДЕЛА 11

Тема лабораторного занятия «Активные методы обучения и их использование во внеурочной деятельности по информатике. Сетевые формы внеурочной деятельности по информатике.».

Форма практического задания: лабораторный практикум.

Задания лабораторного практикума

2. Планирование и разработка структуры информационного сайта.
3. Разработка структуры сайта для проведения олимпиады или организации сетевого сообщества.
4. Подбор заданий для сетевой олимпиады по информатике.
5. Разработка структуры сайта для проведения олимпиады или организации сетевого сообщества.

Выявить типы негативной Интернет информации и способы ограничения доступа

РУБЕЖНЫЙ КОНТРОЛЬ К РАЗДЕЛУ 1

форма рубежного контроля – контрольные вопросы.

РУБЕЖНЫЙ КОНТРОЛЬ К РАЗДЕЛУ 2

форма рубежного контроля – контрольные вопросы.

РУБЕЖНЫЙ КОНТРОЛЬ К РАЗДЕЛУ 3

форма рубежного контроля – контрольные вопросы.

РУБЕЖНЫЙ КОНТРОЛЬ К РАЗДЕЛУ 4

форма рубежного контроля – контрольные вопросы.

РУБЕЖНЫЙ КОНТРОЛЬ К РАЗДЕЛУ 5

форма рубежного контроля – контрольные вопросы.

РУБЕЖНЫЙ КОНТРОЛЬ К РАЗДЕЛУ 6

форма рубежного контроля – контрольные вопросы.

РУБЕЖНЫЙ КОНТРОЛЬ К РАЗДЕЛУ 7

форма рубежного контроля – контрольные вопросы.

РУБЕЖНЫЙ КОНТРОЛЬ К РАЗДЕЛУ 8

форма рубежного контроля – контрольные вопросы.

РУБЕЖНЫЙ КОНТРОЛЬ К РАЗДЕЛУ 9

форма рубежного контроля – контрольные вопросы.

РУБЕЖНЫЙ КОНТРОЛЬ К РАЗДЕЛУ 10

форма рубежного контроля – контрольные вопросы.

РУБЕЖНЫЙ КОНТРОЛЬ К РАЗДЕЛУ 11

форма рубежного контроля – контрольные вопросы.

РАЗДЕЛ 3. УЧЕБНО-МЕТОДИЧЕСКОЕ ОБЕСПЕЧЕНИЕ САМОСТОЯТЕЛЬНОЙ РАБОТЫ ОБУЧАЮЩИХСЯ ПО ДИСЦИПЛИНЕ (МОДУЛЮ)

3.1. Виды самостоятельной работы обучающихся по дисциплине (модулю)

Заочной формы обучения

Раздел, тема	Количество часов	Вид самостоятельной работы
Модуль 1 (Курс 2, сессии 3-4)		
Раздел 1. Анализ научных подходов к проблеме информатизации образования и становление школьного курса информатики	8	Подготовка реферата

Раздел 2. Логико-дидактические основы школьного курса информатики	16	Подготовка реферата
Раздел 3. Понятие информации, информационного процесса, информационного моделирования и информационных технологий в школьном курсе информатики	8	Подготовка реферата
Раздел 4. Структура пропедевтического курса информатики	16	Самостоятельное изучение материала раздела/темы
Раздел 5. Методические аспекты понятий «Информация», «Алгоритм» и методика их представления в пропедевтическом курсе информатики	16	Самостоятельное изучение материала раздела/темы
Раздел 6. Редактирование информации как основа изучения информационных технологий в школьном курсе информатики	16	Самостоятельное изучение материала раздела/темы
Раздел 7. Компьютерные телекоммуникации в раннем обучении информатике.	12	Самостоятельное изучение материала раздела/темы
Раздел 8. Формирование основ научного мировоззрения школьников	16	Подготовка реферата
Раздел 9. Интеграция информатики с другими школьными предметами	16	Подготовка реферата
Раздел 10. Внеурочная деятельность по информатике	32	Самостоятельное изучение материала раздела/темы
Раздел 11. Активные методы обучения и их использование во внеурочной деятельности по информатике. Сетевые формы внеурочной деятельности по информатике.	23	Самостоятельное изучение материала раздела/темы
Общий объем по модулю, часов	177	
Общий объем по дисциплине (модулю), часов	177	

3.2 Задания для самостоятельной работы

Задания для самостоятельной работы к Разделу 1

Перечень тем рефератов/ эссе к Разделу 1:

1. Исторические вехи информатизации образования;
2. "Концепция информатизации народного образования на 1990-2010 гг." (анализ документа, значение для развития информатизации в стране);
3. Информатизация системы российского образования (аналитический обзор);

4. Анализ исторических предпосылок введения в общеобразовательную школу изучения основ кибернетики и программирования;
5. Летние школы Юных программистов (история становления, методический опыт);
6. Андрей Петрович Ершов – основоположник школьной информатики;
7. Анализ содержания пробного учебного пособия для средних учебных заведений «Основы информатики и вычислительной техники», 1985;
8. Анализ содержания пособия для учителя по курсу «Основы информатики и вычислительной техники», 1985;
9. Роль и дидактические функции учебного алгоритмического языка в школьном курсе ОИВТ;
10. Понятие алгоритмической культуры учащихся и его представление в трудах основоположников школьной информатики;
11. Понятие компьютерной грамотности школьника и его представление в трудах основоположников школьной информатики;
12. Обучение методам проектирования алгоритмов в школьном курсе ОИВТ;
13. Становление стандартизации обучения в области школьной информатики. Государственные образовательные стандарты по информатике.
14. Технологическая база школьной информатики 70-90 гг.;
15. Учебные калькуляторы и их роль в становлении школьного курса информатики;
16. Развитие учебного программного обеспечения в 80-90 гг.;
17. Становление проблематики социальной информатики в курсе ОИВТ;
18. Развитие линии образовательной робототехники в 80-90 гг.;
19. Анализ современных научно-методических подходов к проектированию курса информатики в средней школе;
20. Современные концепции школьного курса информатики;
21. Методические проблемы организации межпредметных связей курса информатики;
22. Различия методики преподавания информатики при различных уровнях технической оснащённости школы.
23. Содержательные линии курса школьной информатики (история формирования и представления в школьных учебниках).
24. Проблема формирования новых содержательных линий курса информатики в условиях развития новых информационных технологий и научных направлений информатики как науки;
25. Методические подходы к программе формирования и развития универсальных учебных действий при обучении информатике.

Задания для самостоятельной работы к Разделу 2

Перечень тем рефератов/ эссе к Разделу 2

1. Модульный подход к построению содержания школьного курса информатики;
2. Цели современного школьного курса информатики в соответствии с идеями системно-деятельностного подхода в образовании;
3. Концепция непрерывного изучения информатики и построения многоступенчатой структуры обучения информатики;
4. Исторические этапы формирования задач обучения информатике на разных ступенях школьного образования;
5. Планирование образовательного процесса по информатике и его характеристика;
6. Варианты тематического планирования по пропедевтическому курсу информатики (на примере одного-двух УМК);
7. Варианты тематического планирования по курсу информатики в основной школе (на примере одного-двух УМК);
8. Варианты тематического планирования по курсу информатики в старшей школе (базовый уровень) (на примере одного-двух УМК);

9. Варианты тематического планирования по курсу информатики в старшей школе (углубленный уровень) (на примере одного-двух УМК);
10. Варианты тематического планирования кружка по информатике в основной школе;
11. Варианты тематического планирования факультатива по информатике в основной школе;
12. Типичная схема плана-конспекта урока по информатике, его основные составляющие;
13. Анализ раздела «Требования к условиям осуществления образовательного процесса» ФГОС общего образования;
14. Основные методические приемы обучения информатике;
15. Современные подходы к оценке знаний и умений учащихся в курсе информатики;
16. Возрастные психофизиологические особенности изучения информатики у детей разных возрастных групп;
17. Эргономические, технические, дидактические требования к программным средствам учебного назначения;
18. Психолого-педагогические особенности реализации и планирования внеклассной работы с использованием информационных технологий;
19. Методика применения ЭОР как средства обучения в начальной школе для изучения конкретной темы курса (на примере);
20. Методика применения ЭОР как средства обучения в основной школе для изучения конкретной темы курса (на примере).
21. Методика применения ЭОР как средства обучения в старшей школе для изучения конкретной темы курса (на примере).
22. Логико-дидактический анализ учебника из состава УМК для начальной школы;
23. Логико-дидактический анализ учебника из состава УМК для основной школы;
24. Логико-дидактический анализ учебника из состава УМК для старшей школы (базовый уровень);
25. Логико-дидактический анализ учебника из состава УМК для углубленного курса информатики.

Задания для самостоятельной работы к Разделу 3

Перечень тем рефератов/ эссе к Разделу 4

1. Философские проблемы определения информации в трудах основоположников кибернетики;
2. Понятие информации, информационного процесса и информационных технологий в современной концепции школьного курса информатики;
3. Изучение вопросов представления информации в решении задач общеобразовательного курса информатики;
4. Методические проблемы в определении понятия «Информация», подходы к определению информации;
5. Методические проблемы в определении понятия «Информационный процесс», подходы к определению информационного процесса;
6. Методические проблемы в определении понятия «Информационная технология», подходы к определению информационной технологии;
7. Особенности отражения вопросов представления информации в содержании обучения информатике в начальной школе;
8. Анализ методических вопросов выбора формы представления информации в курсе раннего обучения информатике;
9. Методы обучения, используемые при изучении понятия информации в начальной и основной школе;

10. Методы обучения, используемые при изучении понятия информационного процесса в основной и старшей школе;
11. Организационные формы обучения в основной и старшей школе при освоении понятия информационного процесса;
12. Организационные формы обучения в основной и старшей школе при освоении понятия информационных технологий;
13. Методы обучения, используемые при изучении понятия информационных технологий в основной и старшей школе;
14. Формы активного обучения, используемые при изучении понятия информационных технологий в основной и старшей школе;
15. Электронные образовательные ресурсы (демонстрационные, обучающие, моделирующие), применяемые для изучения понятия «Информация»;
16. Электронные образовательные ресурсы (демонстрационные, обучающие, моделирующие), применяемые для изучения понятия информационного процесса;
17. Электронные образовательные ресурсы (демонстрационные, обучающие, моделирующие), применяемые для изучения понятия информационных технологий;
18. Понятие информации в школьных учебниках информатики (сравнительный анализ);
19. Понятие информационного процесса в школьных учебниках информатики (сравнительный анализ);
20. Понятие информационной технологии в школьных учебниках информатики (сравнительный анализ);
21. Содержание изучения информационных основ процессов управления в школьных учебниках для углубленного курса информатики;
22. Изучение понятия «Информационные технологии» во внеурочной деятельности по информатике;
23. Роль изучения информационных технологий в формировании технологической культуры школьника;
24. Новые образовательные информационные технологии в учебно-воспитательном процессе общеобразовательной школы;
25. Перспективы использования информационных технологий и компьютерной техники в сфере управления образовательным процессом.

Задания для самостоятельной работы к Разделу 4

Вопросы для самостоятельной работы к Разделу 6

1. Развитие понятия информатического образования в школьной информатике;
2. Принципы построения учебного программного обеспечения пропедевтического курса информатики;
3. Примерный тематический и календарный план обучения информатике в первом и втором классе, если в учебном плане школы выделен 1 час в неделю в первой половине дня.
4. Примерный тематический и календарный план обучения информатике в третьем и четвертом классе, если в учебном плане школы выделен 1 час в неделю во второй половине дня.

Задания для самостоятельной работы к Разделу 5

Вопросы для самостоятельной работы к Разделу 7

1. Изучение алгоритмов в современных учебных пособиях по информатике;
2. Примеры задач на анализ алгоритмов;
3. Изучение исполнителей в современных учебных пособиях по информатике для начальной школы;

4. Виды программных и аппаратных исполнителей в современных учебных пособиях по информатике.

Задания для самостоятельной работы к Разделу 6

Вопросы для самостоятельной работы к Разделу 8

1. Изучение технологии обработки текста в современных учебных пособиях по информатике для начальной школы;
2. Обучающее программное обеспечение начального изучения технологии обработки текста;
3. Прикладные задачи редактирования текстов;
4. Изучение технологии обработки графической и музыкальной информации в современных учебных пособиях по информатике для начальной школы;
5. Обучающее программное обеспечение начального изучения технологии обработки графической и музыкальной информации;
6. Прикладные задачи редактирования компьютерной графики.

Задания для самостоятельной работы к Разделу 7

Вопросы для самостоятельной работы к Разделу 9

1. Методика изучения электронной почты и иных сетевых сервисов в современных учебных пособиях по информатике;
2. Дистанционные курсы для младших школьников.

Задания для самостоятельной работы к Разделу 8

Перечень тем рефератов/ эссе к Разделу 8:

1. Формирование мировоззрения учащихся – главное направление деятельности школы;
2. Методы воспитания в процессе формирования научного мировоззрения;
3. Социокультурная динамика образования и формирование мировоззрения;
4. Классификация научных подходов к проблеме структуры и сущности мировоззрения;
5. Становление и развитие мировоззренческих понятий, взглядов и убеждений в педагогической науке;
6. Взаимосвязь формирования мировоззрения и общественной активности учащихся;
7. Психологические проблемы формирования научных понятий у учащихся общеобразовательных школ;
8. Историко-педагогические аспекты формирования научного мировоззрения;
9. Основные пути формирования научного мировоззрения школьников;
10. Современные подходы к формулированию целей и задач изучения информатики в школе;
11. Формирование основ научного мировоззрения школьников – основа определения содержания школьного курса информатики;
12. Формирование мировоззрения школьников в процессе обучения информатике;
13. Пути формирования мировоззрения учащихся во внеклассной деятельности по информатике;
14. Роль учителя информатики в формировании научного мировоззрения школьников;
15. Средства формирования научного мировоззрения школьников в школьном курсе информатики;

16. Пути формирования научного мировоззрения учащихся в углубленном курсе информатики;
17. Образовательная робототехника как средство формирования научного мировоззрения школьников;
18. Техническое конструирование и моделирование как средство формирования научного мировоззрения школьников;
19. Межпредметные связи курса информатики в решении задачи формирования научного мировоззрения школьника;
20. Роль проектирования и создания информационных продуктов в формировании научного мировоззрения школьника;
21. Значение школьного курса информатики в философско-мировоззренческой подготовке школьников;
22. Возникновение, становление и современная трактовка понятия «Компьютерная грамотность»;
23. Термин «Информационная грамотность» в отечественной и зарубежной научной литературе;
24. Возникновение, становление и современная трактовка понятия «Информационная культура».
25. Значение научного мировоззрения в становлении профессиональной ориентации школьника.

Задания для самостоятельной работы к Разделу 9

Перечень тем рефератов/ эссе к Разделу 9

1. Интегрированный урок информатики как средство позитивной мотивации в обучении младших школьников;
2. Интегрированный урок информатики в начальной школе;
3. Коллективная творческая деятельность как основа интегрированного обучения;
4. Формирование коллектива учащихся класса интегрированного обучения;
5. Интегрированные уроки как средство повышения эффективности обучения в начальной школе;
6. Межличностные отношения в классе интегрированного обучения;
7. Интегрированное обучение информатике за рубежом;
8. Дидактические основы интегрированных уроков по информатике в начальной и основной школе;
9. Интеллектуальное развитие обучаемых в интегрированном обучении информатике;
10. Интегрированные уроки как форма реализации компетентностного подхода в обучении;
11. Интегрированное обучение информатике лиц с ограниченными возможностями здоровья;
12. Технологии применения различных ТСО в интегрированном обучении;
13. Анализ и перспективы интегрированного обучения информатике и гуманитарным наукам;
14. Проектирование индивидуальной программы интегрированного обучения информатике и математике в условиях малой группы;
15. Организационно-педагогические условия формирования коммуникативной компетентности обучаемых в процессе интегрированного обучения информатике в общеобразовательной школе;
16. Формирование математического мышления школьника в процессе интеграции математики и информатики;
17. Развитие логического мышления школьника в процессе интеграции математики и информатики;

18. Особенности становления интегрированного обучения информатике и математике детей с ограниченными возможностями здоровья в России;
19. Методика подготовки и проведения интегрированных занятий по информатике в начальной школе;
20. Методика подготовки и проведения интегрированных занятий по информатике в основной школе;
21. Методика подготовки и проведения интегрированных занятий по информатике в старшей школе;
22. Межпредметные связи курса информатики;
23. Методика и планы проведения интегрированных уроков по гуманитарным и социально-экономическим дисциплинам;
24. Методика и планы проведения интегрированных уроков по математическим и естественнонаучным дисциплинам;
25. Методика обучения программированию для решения школьных задач по физике и математике;
26. Методика применения компьютерного моделирования в интегрированном обучении.

Задания для самостоятельной работы к Разделу 10

Вопросы для самостоятельной работы к Разделу 10

1. Понятие «внеурочная деятельность» в работах классиков отечественной педагогики;
2. История развития внеурочной деятельности в области информатики в отечественной школе;
3. Особенности организации и проведения межпредметных кружков и курсов, особенности их (на примерах из сетевых профессиональных сообществ).
4. История развития внеурочной деятельности в школах России, ключевые исторические даты.
5. Тематика кружков и факультативов по кибернетике, программированию и вычислительной математике 60-80 гг.
6. Развитие универсальных учебных действий на внеурочной деятельности по информатике (составить таблицу).
7. Формы использования средств ИКТ на внеурочной деятельности по информатике (примеры).
8. Экспертная оценка электронных образовательных ресурсов, используемых для организации внеурочной деятельности по информатике.

Задания для самостоятельной работы к Разделу 11

Вопросы для самостоятельной работы к Разделу 11

1. Сравнение традиционных и сетевых форм организации внеурочной деятельности;
2. Анализ возможностей, предоставляемых сетевыми технологиями при организации дистанционных школ, олимпиад, проектов и других видов внеурочной деятельности, получивших сетевую реализацию;
3. Информационные ресурсы образовательного назначения в Интернете, которые могут быть использованы при организации внеурочной деятельности;
4. Возможности социальных сетей во внеурочной деятельности;
5. Обзор существующих проектов социальных сетей и профессиональных сетевых сообществ;
6. Педагогический и методический анализ возможностей блогов, форумов, сетевых сообществ;

7. Примеры дистанционных школ, курсов и сетевых олимпиад по информатике, конференций и форумов;
8. Знакомство с активными методами обучения, в том числе проектной деятельностью по информатике и примерами сетевых проектов;
9. Сайты сетевых сообществ школьников по информатике.

3.3. Методические указания к самостоятельной работе по дисциплине (модулю)

Освоение слушателями программы предполагает изучение материалов дисциплин (модулей) в ходе самостоятельной работы.

Для успешного освоения дисциплины (модуля) и достижения поставленных целей необходимо внимательно ознакомиться с рабочей программой дисциплины (модуля), доступной в электронной информационно-образовательной среде РГСУ.

Следует обратить внимание на списки основной и дополнительной литературы, на предлагаемые преподавателем ресурсы информационно-телекоммуникационной сети Интернет. Эта информация необходима для самостоятельной работы обучающегося.

Для более углубленного изучения темы задания для самостоятельной работы рекомендуется выполнять параллельно с изучением данной темы. При выполнении заданий по возможности используйте наглядное представление материала.

Самостоятельная работа включает разнообразный комплекс видов и форм работы обучающихся.

Написание реферата (доклада).

Требования к структуре реферата (доклада):

Работа должна содержать систематизацию и краткое изложение материала из не менее 5-ти литературных источников (монографий, научных статей и докладов) по выбранной теме.

Основные требования к оформлению:

Структура доклада (реферата): 1) титульный лист; 2) содержание (в нем последовательно указываются названия пунктов доклада (реферата), указываются страницы, с которых начинается каждый пункт); 3) введение (формулируется суть исследуемой проблемы, обосновывается выбор темы, определяются ее значимость и актуальность, указываются цель и задачи доклада (реферата), дается характеристика используемой литературы); 4) основная часть (каждый раздел ее доказательно раскрывает исследуемый вопрос); 5) выводы и заключение (подводятся итоги или делается обобщенный вывод по теме доклада (реферата)); 6) литература.

Доклад (реферат) оформляется на одной стороне листа белой бумаги формата А4 (210×297 мм). Интервал межстрочный –полупетельный. Цвет шрифта – черный. Гарнитура шрифта основного текста – «Times New Roman» или аналогичная. Кегль (размер) от 12 до 14 пунктов. Размеры полей страницы (не менее): правое 10 мм, верхнее – 15 мм, нижнее – 20 мм, левое – 25 мм. Формат абзаца: полное выравнивание («по ширине»). Отступ красной строки одинаковый по всему тексту – 15 мм. Страницы должны быть пронумерованы с учетом титульного листа (на титульном листе номер страницы не ставится). В работах используются цитаты, статистические материалы. Эти данные оформляются в виде сносок (ссылок и примечаний). Внутритекстовые, подстрочные и затекстовые библиографические ссылки должны оформляться в соответствии с ГОСТ Р 7.0.5-2008 «Библиографическая ссылка». Общие требования и правила составления».

Реферат (доклад) сдается в бумажном и электронном виде (10 - 20 печатных страниц).

При проверке реферата (доклада) на антиплагиат – www.antiplagiat.ru – (более 50% заимствований) работа не принимается.

Выполнение тестовых заданий.

Тестовые задания содержат вопросы и 3-4 варианта ответа по базовым положениям изучаемой темы, составлены с расчетом на знания, полученные слушателями в процессе изучения темы.

Тестовые задания выполняются в письменной или электронной форме и сдаются преподавателю, ведущему дисциплину (модуль).

Написание эссе.

Эссе – вид самостоятельной исследовательской работы обучающихся, с целью углубления и закрепления теоретических знаний и освоения практических навыков. Цель эссе состоит в развитии самостоятельного творческого мышления и письменного изложения собственных мыслей. При написании эссе слушатель должен представить развернутый письменный ответ на теоретический или практический актуальный вопрос, объявленный преподавателем в аудитории непосредственно перед ее написанием. В процессе написания эссе разрешается пользоваться нормативно-правовыми актами, конспектом лекций (в печатном виде). Использование интернет-ресурсов не допускается. Темы эссе преподаватель предлагает из числа тех, которые слушатели уже рассматривали на лекциях или семинарских занятиях, исходя из содержания заданий в составе оценочных средств. По решению преподавателя, в качестве темы эссе может быть выбрана одна или несколько тем, которые могут быть распределены между слушателями по желанию.

Эссе проводится письменно, по объему не более 3-х печатных листов.

Требования к оформлению эссе:

Эссе выполняется на компьютере (гарнитура Times New Roman, шрифт 14) через 1,5 интервала с полями: верхнее, нижнее – 2 см.; правое – 3 см.; левое – 1,5 см. Отступ первой строки абзаца – 1,25 см. Сноски – постраничные. Таблицы и рисунки встраиваются в текст работы. При этом обязательный заголовок таблицы надо размещать над табличным полем, а рисунки сопровождать подрисовочными подписями. При включении в эссе нескольких таблиц и/или рисунков их нумерация обязательна. Обязательна и нумерация страниц. Их целесообразно проставлять внизу страницы – по середине или в правом углу. Номер страницы не ставится на титульном листе, но в общее число страниц он включается. Объем эссе, без учета приложений, не должен превышать 5 страниц. Значительное превышение установленного объема является недостатком работы и указывает на то, что слушатель не сумел отобрать и переработать необходимый материал.

Работа должна содержать собственные умозаключения по сути поставленной проблемы, включать самостоятельно проведенный анализ по сути этой проблемы, выводы, обобщающие авторскую позицию по поставленной проблеме.

Написание курсовой работы.

Курсовая работа является важнейшим элементом самостоятельной работы студентов. Основной целью курсовой работы является создание и развитие навыков исследовательской работы, умения работать с научной литературой, делать на основе ее изучения выводы и обобщения. Курсовая работа является научной разработкой конкретной темы исследования в ходе обучения и овладения студентами выбранной специальностью. Являясь небольшой учебной статьей, описанием исследовательского проекта или методической разработки, курсовая работа должна по содержанию и форме представлять собой научный текст, где обозначены теоретические подходы к поставленной проблеме. Курсовая работа должна продемонстрировать умение студента самостоятельно сформулировать и изложить проблему, выявить наиболее приоритетные вопросы, применить элементы исследования, или представить собственные экспериментальные или опытные данные. Курсовая работа – научный, завершённый материал, включающий совокупность фактов и данных, раскрывающий взаимосвязь между явлениями, процессами, аргументами, действиями и содержащий обобщение научно и методической литературы, материалов эмпирических исследований, в котором проявляется авторское видение проблемы и ее решение. Этому общетеоретическому положению подчиняется структура курсовой работы, ее цель, задачи, методика исследования и выводы.

Курсовая работа оформляется на одной стороне листа белой бумаги формата А4 (210×297 мм). Интервал межстрочный – полуторный. Цвет шрифта – черный. Гарнитура шрифта основного текста – «Times New Roman» или аналогичная. Кегль (размер) от 12 до 14 пунктов. Размеры полей страницы (не менее): правое 1,5 см, верхнее – 2,0 см, нижнее – 2,0 см, левое – 3,0 см. Формат абзаца: полное выравнивание («по ширине»). Отступ первой стро-

ки абзаца – 1,25 см. Страницы должны быть пронумерованы с учётом титульного листа (на титульном листе номер страницы не ставится). В работах используются цитаты, статистические материалы. Эти данные оформляются в виде сносок (ссылок и примечаний). Сноски – постраничные. Библиографические ссылки в тексте реферата следует давать в квадратных скобках, нумерация ссылок сплошная по тексту. Если ссылка приводится на конкретный фрагмент текста документа, в отсылке указываются порядковый номер и страницы цитируемого источника. Сведения при этом разделяются запятой, например [10, с. 81]. Единая ссылка вида [1, 2, 3] оформляется не более, чем на три источника. Запрещается использовать для указания источников расположенные в нижней части страницы постраничные ссылки-сноски. Для ссылок на интернет-ресурсы простое цитирование ссылок (указание только URL) недостаточно, необходимо приводить название ресурса. Если возможно, при ссылке на интернет-ресурсы, следует указать также автора и год публикации. При оформлении библиографических ссылок рекомендуется придерживаться ГОСТ Р 7.0.100– 2018.

Курсовая работа сдается в бумажном и электронном виде (25 - 45 печатных страниц).

При проверке курсовой работы на антиплагиат – www.antiplagiat.ru – (более 70% заимствований) работа не принимается.

РАЗДЕЛ 4. ОЦЕНОЧНЫЕ МАТЕРИАЛЫ ПО ДИСЦИПЛИНЕ (МОДУЛЮ)

4.1. Форма промежуточной аттестации обучающегося по дисциплине (модулю)

Контрольными мероприятиями промежуточной аттестации обучающихся по дисциплине (модулю) являются **зачёт и экзамен**, которые проводятся в **устной** форме.

4.2. Оценочные материалы, определяющие процедуры оценивания знаний, умений, навыков и (или) опыта деятельности, характеризующих этапы формирования компетенций

4.2.1. Организационные основы применения балльно-рейтинговой системы оценки успеваемости обучающихся по дисциплине (модулю)

Оценка качества освоения обучающимися дисциплины (модуля) реализуется в формате балльно-рейтинговой системы оценки успеваемости обучающихся (БРСО).

БРСО в ходе текущего контроля успеваемости и промежуточной аттестации осуществляется по 100-балльной шкале.

Академический рейтинг обучающегося по дисциплине (модулю) складывается из результатов:

– текущего контроля успеваемости (максимальный текущий рейтинг обучающегося 80 рейтинговых баллов;

– промежуточной аттестации (максимальный рубежный рейтинг обучающегося 20 рейтинговых баллов.

Условия оценки освоения обучающимся дисциплины (модуля) в формате БРСО доводятся преподавателем до сведения обучающихся на первом учебном занятии, а также размещены в свободном доступе в электронной информационно-образовательной среде Университета.

4.2.2. Проведение текущего контроля успеваемости обучающихся по дисциплине (модулю) в соответствии с балльно-рейтинговой системой оценки успеваемости обучающегося

В течение учебного семестра до промежуточной аттестации на основании утвержденной рабочей программы дисциплины (модуля) формируется текущий рейтинг обучающегося. Текущий рейтинг обучающегося складывается как сумма рейтинговых баллов, полученных им в течение учебного семестра по всем видам учебных занятий по дисциплине (модулю).

В процессе текущего контроля оцениваются следующие действия обучающегося, направленные на освоение компетенций в рамках изучения учебной дисциплины:

– академическая активность (посещаемость учебных занятий, самостоятельное изучение содержания учебной дисциплины в электронной информационно-образовательной среде, соблюдение сроков сдачи практических заданий и текущих контрольных мероприятий и др.);

– выполнение и сдача текущих и итогового практических заданий (эссе, рефераты, творческие задания, кейс-задания, лабораторные работы, расчетные задания и др., активное участие в групповых интерактивных занятиях (дискуссии, WiKi-проекты и др.), защита проектов и др.);

– прохождение рубежей текущего контроля, включая соблюдение графика их прохождения в электронной информационно-образовательной среде.

Для планирования расчета текущего рейтинга обучающегося используются следующие пропорции:

Вид учебного действия	Максимальная рейтинговая оценка, баллов
академическая активность	10
практические задания	40
<i>из них: текущие практические задания</i>	20
<i>итоговое практическое задание</i>	20
рубежи текущего контроля	30
<i>ИТОГО:</i>	80

В течение учебного семестра по дисциплине (модулю) обучающимся должен быть накоплен текущий рейтинг не менее 52 рейтинговых баллов (65% от максимального значения текущего рейтинга).

Необходимыми условиями допуска обучающегося к промежуточной аттестации по дисциплине являются положительное прохождение обучающимся не менее 65% рубежей текущего контроля с накоплением не менее 65% максимального рейтингового балла за каждый рубеж текущего контроля и положительное выполнение итогового практического задания с накоплением не менее 65% максимального рейтингового балла, установленного за итоговое практическое задание.

Невыполнение вышеуказанных условий является текущей академической задолженностью, которая должна быть ликвидирована обучающимся до контрольного мероприятия промежуточной аттестации.

Сведения о наличии у обучающихся текущей академической задолженности, сроках и порядке добора рейтинговых баллов для её ликвидации доводятся до обучающихся педагогическим работником.

В случае неликвидации текущей академической задолженности, педагогический работник обязан во время контрольного мероприятия промежуточной аттестации поставить обучающемуся 0 рейтинговых баллов. В этом случае ликвидация текущей академической задолженности возможна в периоды проведения повторной промежуточной аттестации.

4.2.3. Проведение промежуточной аттестации обучающихся по дисциплине (модулю) в соответствии с балльно-рейтинговой системой оценки успеваемости обучающегося

Промежуточная аттестация по дисциплине (модулю) проводится в соответствии с Положением о промежуточной аттестации обучающихся по основным профессиональным образовательным программам в Российском государственном социальном университете и Положением о балльно-рейтинговой системе оценки успеваемости обучающихся по основным профессиональным образовательным программам в Российском государственном социальном университете в действующей редакции.

На промежуточную аттестацию отводится 20 рейтинговых баллов.

Ответы обучающегося на контрольном мероприятии промежуточной аттестации оцениваются педагогическим работником по 20 - балльной шкале, а итоговая оценка по дисциплине (модулю) выставляется по пятибалльной системе для зачета с оценкой.

Критерии выставления оценки определяются Положением о балльно-рейтинговой системе оценки успеваемости обучающихся по основным профессиональным образовательным программам высшего образования - программам бакалавриата, программам специалитета, программам магистратуры в Российском государственном социальном университете.

В процессе определения рубежного рейтинга обучающегося используется следующая шкала:

Рубежный рейтинг	Критерии оценки освоения обучающимся учебной дисциплины в ходе контрольных мероприятий промежуточной аттестации
19-20 рейтинговых баллов	обучающийся глубоко и прочно усвоил программный материал, исчерпывающе, последовательно, грамотно и логически стройно его излагает, тесно увязывает с задачами и будущей деятельностью, не затрудняется с ответом при видоизменении задания, свободно справляется с задачами и практическими заданиями, правильно обосновывает принятые решения, умеет самостоятельно обобщать и излагать материал, не допуская ошибок
16-18 рейтинговых баллов	обучающийся твердо знает программный материал, грамотно и по существу излагает его, не допуская существенных неточностей в ответе на вопрос, может правильно применять теоретические положения и владеет необходимыми умениями и навыками при выполнении практических заданий
13-15 рейтинговых баллов	обучающийся освоил основной материал, но не знает отдельных деталей, допускает неточности, недостаточно правильные формулировки, нарушает последовательность в изложении программного материала и испытывает затруднения в выполнении практических заданий
1-12 рейтинговых баллов	обучающийся не знает значительной части программного материала, допускает существенные ошибки, с большими затруднениями выполняет практические задания
0 рейтинговых баллов	не аттестован

4.3. Перечень заданий для проведения текущей и промежуточной оценки знаний, умений, навыков и (или) опыта деятельности, характеризующих этапы формирования компетенций

4.3.1. Оценочные материалы для проведения текущей аттестации и рубежного контроля, обучающихся по дисциплине (модулю)

№ п/п	Контролируемые разделы дисциплины	Код контролируемой компетенции	Форма рубежного контроля	Вопросы / задания рубежного контроля

1	<p>Раздел 1. Анализ научных подходов к проблеме информатизации образования и становление школьного курса информатики</p>	ПК-2	Контрольные задания	<ol style="list-style-type: none"> 1. Выполните аннотированный обзор нормативной базы информатизации образования и цифровой трансформации образования в РФ. 2. Раскройте генезис понятия «информатизации образования» в работах основоположников информатизации отечественного образования; 3. Представьте в виде интерактивной ленты времени становление школьного курса информатики. 4. Выполните аннотированный обзор публикаций в профильных научных журналах (минимум 7 шт.) и монографий по проблематике информатизации школьного образования; 5. Создайте глоссарий по основным понятиям курса.
---	--	------	---------------------	---

2.	Раздел 2. Логико-дидактические основы школьного курса информатики	ПК-1	Контрольные задания Контрольные задания	<ol style="list-style-type: none"> 1. Определите роль, место, цели и задачи изучения темы (на примере) в пропедевтическом или базовом курсе информатики; 2. Определите сущность и роль базовых понятий, этапы и методы их формирования, логическую последовательность изучения понятий; 3. Установите связи между учебными понятиями внутри учебной темы, а также межпредметные связи с изученными ранее понятиями других учебных предметов; 4. Составьте терминологический словарь по базовым понятиям темы (на примере темы из курса информатики основной школы); 5. Проведите анализ одной из содержательных линий курса школьной информатики в учебниках и учебных пособиях и представьте его результаты в виде таблицы. 6. Проведите сравнительный анализ тематического и поурочного планирования в учебниках и учебных пособиях (на примере темы из курса информатики основной школы).
----	---	------	--	--

3.	<p>Раздел 3. Понятие информации, информационного процесса, информационного моделирования и информационных технологий в школьном курсе информатики</p>	ПК-3	Контрольные вопросы и задания	<ol style="list-style-type: none"> 1. Какова, по-вашему, роль изучения понятия информации в решении задач общеобразовательного курса информатики? 2. Какие способы представления информации вам известны? 3. В чём причина проблемы определения понятия «информация»? Какие возможны подходы к определению информации? 4. К какой группе образовательных результатов вы отнесёте знание содержания понятий: «виды информации», «приёмники информации»? 5. Сформулируйте роль изучения понятия «информационный процесс» в решении задач общеобразовательного курса информатики? 6. Каковы, на ваш взгляд, особенности отражения сущности информационных процессов в содержании обучения информатике в основной школе? 7. Каково значение изучения понятия «Информационные технологии» в школьном курсе информатики? 8. Приведите примеры объяснения различия между традиционной и новой информационными технологиями? 9. Подберите или разработайте различные типы задач (примеров), используемых на уроке при формировании знаний о формах информации. 10. Придумайте две-три задачи, которые вы пред-
----	---	------	-------------------------------	--

				<p>ложите школьникам 5-6 класса при изучении темы представления информации. Какие типы задач вы будете использовать?</p> <p>11. Разработайте конспект урока информатики на тему: «Представление информации» с использованием подобранных задач.</p> <p>12. Попробуйте проиллюстрировать следующие понятия как бы Вы это сделали на уроке: информационный процесс, хранилище информации, передача информации, обработка информации.</p> <p>13. Подберите или разработайте различные типы задач (примеров), используемых на уроке при формировании знаний об информационных процессах.</p> <p>14. Разработайте конспект урока информатики на тему: «Информационные процессы в природе и технике» с использованием подобранных или разработанных самостоятельно примеров.</p>
				1.
				1.
4.	Раздел 4. Структура пропедевтического курса информатики	ПК-1	Контрольное задание	Выполните аннотированный обзор публикаций в профильных научных журналах (минимум 7 шт.) по перспективным направлениям развития информатизации школьного образования и цифровой трансформации образования
5.	Раздел 5. Методические аспекты понятий		Контрольные вопросы и за-	1. Что вы знаете о требованиях к результатам

	<p>«Информация», «Алгоритм» и методика их представления в пропедевтическом курсе информатики</p>		<p>дания</p>	<p>изучения раздела «Алгоритм» с учетом новых образовательных стандартов (на основе анализа государственных образовательных стандартов общего образования, примерных программ по курсу информатики, различных методических позиций авторов школьных учебников по информатике, раскрытия содержания и объема основных понятий данного раздела в разных учебниках);</p> <ol style="list-style-type: none"> 2. Какие способы проверки и оценки учебных достижений младших школьников используются при изучении темы «Информация. Представление информации»; 3. Какие способы проверки и оценки учебных достижений младших школьников используются при изучении темы «Алгоритмы и исполнители алгоритма»; 4. Разработайте контрольные вопросы или задания для промежуточной аттестации учащихся начальной школы по теме «Информация»; 5. Разработайте контрольные вопросы или задания для промежуточной аттестации учащихся начальной основной школы по теме «Алгоритмы и исполнители алгоритма».
		ПК-1	Контрольные вопросы	<ol style="list-style-type: none"> 1. Какова, по-вашему, роль изучения вопросов представления информации в решении задач общеобразовательного курса информатики? 2. Каковы, на ваш взгляд,

				<p>особенности отражения вопросов представления информации в содержании обучения информатике в начальной школе.</p> <p>3. Как вы понимаете принцип «двойного вхождения»?</p> <p>4. Что вы могли бы рассказать о методике введения и развития основных и вспомогательных понятий раздела «Алгоритм».</p> <p>5. Объясните, почему в схеме знакомства с исполнителем обязательно требуется формулировать условия, в которых исполнитель выдает сообщения «НЕ МОГУ»?</p> <p>6. К какой группе образовательных результатов вы отнесёте знание содержания понятий: «алгоритм», «виды информации», «приемники информации». Можно ли понятие приемника информации отнести к метапредметным понятиям?</p>
		ПК-3	Контрольные задания	<p>1. Предложите описания нескольких (не менее двух-трех) «черных ящиков», работающих с числовой и текстовой информацией.</p> <p>2. Постройте один-два примера ситуации, в которой гипотеза, сделанная после двух-трех испытаний оказывается неверной (она удовлетворяет уже проведенным испытаниям, но может быть опровергнута следующим).</p> <p>3. Придумайте собственный алгоритмический этюд.</p> <p>4. Приведите один-два собственных примера</p>

				<p>рекурсивных алгоритмов. Какой из них вы могли бы рекомендовать для рассмотрения в классе?</p> <p>5. Напишите два-три текстовых фрагмента для книги для ученика и пособия для учителя, которые объясняют свойство массовости алгоритма.</p>
6.	<p>Раздел 6. Редактирование информации как основа изучения информационных технологий в школьном курсе информатики</p>		Контрольные вопросы	<p>1. Каковы требования к результатам изучения разделов «Редактирование текстовой, графической, музыкальной информации» с учетом новых образовательных стандартов?</p> <p>2. Приведите примеры вопросов и заданий, используемых в процессе изучения разделов «Редактирование текстовой, графической, музыкальной информации» (примеры).</p> <p>3. Как можно организовать домашнюю работу при изучении данных разделов (виды домашних заданий)? Приведите примеры.</p> <p>4. Приведите пример способа проверки и оценки учебных достижений в начальной школе при изучении разделов «Редактирование текстовой, графической, музыкальной информации».</p>
		ПК-1	Контрольные вопросы	<p>1. Почему обработка текстовой информации отнесена к базовым информационным технологиям?</p> <p>2. Оцените соотношение теоретических и прикладных аспектов темы текстового редактирования в курсе раннего</p>

				<p>обучения информатике.</p> <p>3. Как можно обосновать многообразие программ, подготавливающих школьников к теме текстового редактирования?</p> <p>4. Какие навыки и умения, формируемые при работе со строковым редактором, используются при изучении текстовой информации.</p> <p>5. Какие программы могут быть использованы для закрепления навыков строкового редактирования.</p> <p>6. Какие методы вы бы использовали при изучении основных видов прикладного программного обеспечения компьютера в начальной школе (во втором классе, в третьем и какие в четвертом?).</p> <p>7. Приведите примеры вопросов и заданий, используемых в процессе изучения разделов «Редактирование текстовой, графической, музыкальной информации» (примеры).</p> <p>8. Расскажите о дидактической целесообразности использования электронных образовательных ресурсов (демонстрационных, обучающих и др.) при изучении разделов «Редактирование текстовой, графической, музыкальной информации».</p>
		ПК-3	Контрольные вопросы	<p>1. Предложите набор упражнений для уроков математики в начальной школе, которые могут быть выполнены с помощью учебного текстового редактора.</p>

				<p>2. Предложите набор упражнений для уроков по литературному чтению в начальной школе, которые могут быть выполнены с помощью учебного текстового редактора.</p> <p>3. Подготовьте задания для лично-командного детского конкурса схематичных рисунков (пиктограмм) (тематика, регламент, условия проведения), предложите критерии оценок.</p> <p>4. Предложите план проведения занятия с базовым графическим редактором, предусматривающим знакомство с чистыми и смешанными цветами.</p> <p>5. Предложите тематический план интегрированного урока изобразительного искусства и информатики для первого или второго классов.</p> <p>6. Предложите программу концерта в школьном кабинете информатики как завершающего этапа изучения темы редактирования музыкальной информации.</p> <p>7. Предложите тематический план интегрированного урока музыки и информатики для первого или второго классов.</p>
7.	Раздел 7. Компьютерные телекоммуникации в раннем обучении информатике		Контрольные вопросы	<p>1. Какие типы вопросов и заданий, можно использовать в процессе изучения раздела «Компьютерные коммуникации» (примеры).</p> <p>2. Как бы вы организовали домашнюю работу при изучении при изучении раздела «Компьютерные</p>

				<p>коммуникации» (виды домашних заданий, примеры).</p> <p>3. Назовите дидактические свойства электронной почты, как инструмента освоения сетевых коммуникаций в начальной школе.</p>
		ПК-1	Контрольные вопросы	<p>1. Опишите основные качества Интернета, позволяющие ему рассчитывать на достойное место среди дидактических инструментов в общеобразовательной школе современного информационного общества.</p> <p>2. Какие характеристики Интернета делают его полезным в проектной деятельности с младшими школьниками?</p> <p>3. Какие аргументы можно привести для обоснования учебного использования компьютерных коммуникаций?</p> <p>4. Какие субъективные и объективные ограничения и недостатки Интернета выступают как ограничение для его внедрения в образовательный процесс массовой общеобразовательной школы?</p> <p>5. Есть ли дидактическая целесообразность использования электронных образовательных ресурсов (демонстрационных, обучающих и др.) при изучении раздела «Компьютерные коммуникации» (примеры).</p> <p>6. Какие существуют методические приемы повышения познавательной активности учащихся во внеурочной сете-</p>

				вой деятельности.
		ПК-3	Контрольные вопросы	<ol style="list-style-type: none"> 1. Придумайте и опишите свой сценарий игры-соревнования, которую можно было бы провести на основе использования электронной почты. 2. Оцените методическую роль списков рассылки. 3. Придумайте сюжет творческого сетевого проекта с младшими школьниками. 4. Придумайте и опишите свой сценарий игры-соревнования, которую можно было бы провести на основе использования поисковых систем. 5. Сформулируйте задания для учащихся, которые должны помочь вам в поисках дополнительной информации к уроку. 6. Сколько занятий вы бы отвели на освоение темы сетевых технологий и компьютерных телекоммуникаций в курсе раннего обучения информатике? Обоснуйте своё предложение.
8.	Раздел 8. Формирование основ научного мировоззрения школьников	ПК-2	Контрольные задания и вопросы	<ol style="list-style-type: none"> 1. Разработайте методику организации коллективного научно-исследовательского творческого проекта социальной направленности на основе применения сетевых технологий; 2. Разработайте сценарий проведения общешкольного конкурса по информатике на основе реализации коллективных проектов социальной направленности.

				<ol style="list-style-type: none"> 3. Дайте понятие «научное мировоззрение школьника»? 4. Перечислите компоненты научного мировоззрения школьника; 5. Какие из компонент научного мировоззрения школьника, по Вашему мнению, возможно эффективно формировать при изучении школьного курса информатики? 6. В содержании профессиональной деятельности каких новых профессий, характерных для информационного этапа развития общества, будет необходим высокий уровень научных знаний и информационной культуры? 7. Выполните аннотированный обзор публикаций (минимум 7 шт.) в научных и методических журналах по проблематике формирования основ научного мировоззрения школьников в курсе математики и информатики.
9.	Раздел 9. Интеграция информатики с другими школьными предметами	ПК-1	Контрольные задания	<ol style="list-style-type: none"> 1. Проанализируйте методические подходы к использованию средств информационных и коммуникационных технологий при изложении учебного материала; 2. Проанализируйте методические подходы к тестированию с использованием специальных систем, функционирующих на базе информационных и коммуникационных технологий; 3. Проанализируйте методические подходы к использованию средств информационных и

				коммуникационных технологий при проведении лабораторных экспериментов.
		ПК-3	Контрольное задание	1. Разработайте конспект интегрированного урока по одной-двум темам школьной дисциплины, учитывая тип урока и возможность применения средств обучения, основанных на ИКТ
10.	Раздел 10. Внеурочная деятельность по информатике	ПК-1	Контрольные задания	<ol style="list-style-type: none"> 1. Выполните анализ теоретических основ внеурочной деятельности школьников. Изучение понятийного аппарата: создать глоссарий по основным понятиям курса; 2. Составьте перечень нормативных документов в области организации внеурочной деятельности школьников. 3. Покажите значение и возможности внеурочной деятельности в развитии и социальном воспитании школьников. 4. Разработайте программу дополнительных занятий «Развивающие игры и задачи» для учащихся начальной школы; 5. Разработайте сценарий проведения Недели информатики в начальной школе 6. Разработайте сценарий проведения Недели информатики в основной и старшей школе. 7. Разработайте сценарий, подготовить вопросы и задания для проведения тематического вечера по информатике; 8. Разработайте сценарий, подготовить вопросы и задания для проведения КВН по информатике;

				<p>9. Разработайте сценарий, подготовить вопросы и задания для проведения тематического турнира по информатике</p> <p>10. Проанализируйте дидактические принципы личностно-ориентированного обучения и его реализации в условиях введения обязательной внеурочной деятельности.</p> <p>11. Составьте таблицу, иллюстрирующую развитие универсальных учебных действий на внеурочной деятельности по информатике.</p> <p>12. Перечислите формы использования средств ИКТ на внеурочной деятельности по информатике, привести примеры.</p> <p>13. Заполните таблицу по видам внеурочной деятельности по информатике.</p>
		ПК-2	Контрольные задания	<p>1. Выполните аннотированный обзор публикаций (минимум 7 шт.) в профессиональных сетевых ресурсах по проблематике реализации традиционных форм внеурочной деятельности школьников по информатике. В аннотации необходимо отразить:</p> <ul style="list-style-type: none"> – Название внеурочного мероприятия; – Возраст учащихся; – Цели и задачи мероприятия; – Направление и вид мероприятия; – Средства обучения, используемые при проведении занятия; – Краткое описание сце-

				<p>нария мероприятия;</p> <ul style="list-style-type: none"> – Ссылку на используемый ресурс. <p>2. Проанализируйте опыт организации научного общества школьников, предложить тематику научных исследований школьников в области информатики и информационных технологий.</p> <p>3. Проанализируйте опыт организации творческие объединения школьников, предложить тематику научных исследований школьников в области информатики и информационных технологий.</p>
		ПК-3	Контрольные задания	<p>1. Разработайте тематический план кружка по информатике для начальной школы, объясните особенности его организации;</p> <p>2. Разработайте тематический план кружка по информатике для учащихся 5-6 классов, объясните особенности его организации;</p> <p>3. Разработайте тематический план кружка по информатике для учащихся 7-9 классов, объясните особенности его организации;</p> <p>4. Разработайте тематический план межпредметного кружка по информатике для учащихся 5-6 классов, объясните особенности его организации;</p> <p>5. Разработайте тематический план межпредметного кружка по информатике для учащихся 7-9 классов, объясните особенности его организации;</p> <p>6. Разработайте тематиче-</p>

				<p>ский план компьютерного клуба по программированию;</p> <p>7. Разработайте тематический план клуба по компьютерной графике</p> <p>8. Предложите спектр образовательных технологий , необходимые для индивидуализации обучения, развития, воспитания обучающихся с особыми образовательными потребностями</p>
--	--	--	--	--

11.	<p>Раздел 11. Активные методы обучения и их использование во внеурочной деятельности по информатике. Сетевые формы внеурочной деятельности по информатике.</p>	ПК-1	Контрольные задания	<ol style="list-style-type: none"> 1. Предложите тематику дистанционных курсов по информатике; 2. Разработайте сценарий коллективной сетевой игры; 3. Разработайте домашнее задание по информатике в рамках одной из форм внеурочной работы, выполняемое в форме коллективной сетевой деятельности учащихся; 4. Предложите варианты профилактики бесконтрольной работы школьников в Интернете во внеурочной деятельности; 5. Предложите программу кружка по сетевой безопасности школьников. 6. Приведите примеры вопросов, которые можно предложить для обсуждения школьникам в рамках сетевой конференции; 7. Выделите требования к оценке образовательных результатов, которые необходимо учесть при планировании и организации сетевой внеурочной работы. 8. Проанализируйте примеры реализации проектной деятельности по информатике и примеры реализации сетевых проектов в области школьной информатики; 9. Предложите тематику и сценарий проведения сетевой конференции для учащихся 7-9 классов; 10. Предложите тематику и сценарий проведения сетевой конференции для учащихся 10-11 классов.
-----	--	------	---------------------	--

		ПК-2	Контрольное задание	<p>Выполните аннотированный обзор публикаций (минимум 7 шт.) в профессиональных сетевых ресурсах по проблематике реализации сетевых форм внеурочной деятельности школьников по информатике.</p> <p>В аннотации необходимо отразить:</p> <ul style="list-style-type: none"> – Название внеурочного мероприятия; – Возраст учащихся; – Цели и задачи мероприятия; – Направление и вид мероприятия; – Средства обучения, используемые при проведении занятия; – Краткое описание сценария мероприятия; <p>Ссылку на используемый ресурс.</p>
		ПК-3	Контрольные задания	<ol style="list-style-type: none"> 1. Предложите задания по одной из тем курса информатики старшей школы для проведения дистанционной олимпиады; 2. Предложите задания по одной из тем курса информатики основной школы для проведения дистанционной олимпиады; 3. Разработайте проект электронного образовательного ресурса для организации внеурочной работы по информатике в начальной школе; 4. Разработайте проект электронного образовательного ресурса для организации внеурочной работы по информатике в основной школе 5. Разработайте проект

				электронного образовательного ресурса для организации внеурочной работы по информатике в старшей школе.
--	--	--	--	---

4.3.2. Оценочные материалы для проведения промежуточной аттестации обучающихся по дисциплине (модулю)

Вопросы/задания для проведения промежуточной аттестации обучающихся по дисциплине (модулю)

Коды контролируемой компетенции	Вопросы /задания
ПК-1	<ol style="list-style-type: none"> 1. Этапы введения ЭВМ, программирования и элементов кибернетики в среднюю школу СССР и России; 2. Анализ исторических предпосылок формирования целей и задач введения в среднюю школу курса ОИВТ; 3. Формулировка целей и задач курса школьной информатики в трудах основоположников школьной информатики; 4. Информатика как наука: предмет и понятие; 5. Информатика как учебный предмет в средней школе; 6. Формирование концепции непрерывного курса информатики; 7. Начальная концепция школьной информатики А.П. Ершова и В.М. Монахова; 8. Современная концепция школьного курса информатики; 9. Принципы дидактики в преподавании информатики; 10. Понятие информации в школьном курсе информатики; 11. Понятие средств информационных и коммуникационных технологий и средств информатизации и коммуникации; 12. Сущность информационных процессов, информационные основы процессов управления в системах различной природы; 13. Сущность информационных процессов, информационные основы процессов управления в системах различной природы. Способы представления информации; 14. Понятие информационных и коммуникационных технологий и средств информатизации; 15. Роль информационных технологий в общем среднем образовании; 16. Информатизация образования как процесс и область педагогического знания, понятие информатизации образования; Государственные образовательные стандарты по информатике (для различных ступеней обучения); 17. Место внеурочной деятельности в организации учебно-воспитательного процесса в ФГОС (стандартах третьего поколения); Задачи пропедевтического, базового, углубленного курсов информатики; 18. Постановка образовательных и воспитательных целей изучения темы и создание положительной мотивации деятельности учеников; 19. Роль и место информатического образования в формировании личности младшего школьника – человека информационного общества; 20. Значение внеурочной деятельности в развитии, обучении и воспи-

	<p>тании школьников;</p> <ol style="list-style-type: none"> 21. Основные содержательные линии информатики и тенденции их развития; 22. Цели и задачи изучения информатики в школе; 23. Формирование основ научного мировоззрения школьников; 24. Вопросы оценки результатов обучения школьников при реализации интегративных образовательных программ; 25. Методические подходы к проектированию мониторинга результатов обучения младших школьников в рамках пропедевтического курса информатики; 26. Методические подходы к проектированию мониторинга результатов обучения школьников во внеурочной деятельности; 27. Вопросы методики интеграции информатики с другими школьными предметами; 28. Обоснование раннего обучения информатике; 29. Основные педагогические направления курса раннего обучения информатике; 30. Содержание пропедевтического курса информатики; 31. Структура школьного информатического образования и место в нем пропедевтического курса информатики; 32. Характеристика учебников по информатике для начальной школы из Федерального перечня школьных учебников; 33. Особенности компьютеризированной учебной деятельности; 34. Классические алгоритмы и их представление в пропедевтическом курсе информатики; 35. Изучение алгоритмов в современных учебных пособиях по информатике; 36. Понятие исполнителя и системы исполнителей в пропедевтическом курсе информатики; 37. Система программных исполнителей в курсе раннего обучения информатике; 38. Виды программных и аппаратных исполнителей в современных учебных пособиях по информатике; 39. Текстовые информационные объекты – файлы и каталоги как элементы раннего обучения информатике; 40. Общая проблематика включения элементов дистанционного обучения в пропедевтический курс информатики; 41. Определение понятия «внеурочная деятельность». Подходы к пониманию и определению внеурочной деятельности в педагогических исследованиях; 42. Виды и направления внеурочной деятельности; 43. Результаты внеурочной деятельности учащихся; 44. Организационные формы внеурочной деятельности по информатике (классификация, краткая характеристика); 45. Связь уроков информатики и внеурочной деятельности по предмету; 46. Роль внеурочной деятельности по информатике в развитии универсальных учебных действий; 47. Возможности пропедевтического курса информатик в формировании начал информационной культуры обучающихся с особыми образовательными потребностями; 48. Возможности внеурочной деятельности для реализации образовательных программ в области информационных технологий для
--	--

	<p>обучающихся с особыми образовательными потребностями;</p> <p>49. Цели внеурочной деятельности и их отличие от целей уроков информатики;</p> <p>50. Внеурочная и внешкольная образовательная деятельность;</p> <p>51. Особенности массовых форм внеурочной деятельности по информатике;</p> <p>52. Особенности групповых форм внеурочной деятельности по информатике;</p> <p>53. Особенности индивидуальных форм внеурочной деятельности по информатике;</p> <p>54. Возможности информационно-образовательной среды школы для организации внеурочной деятельности;</p> <p>55. Отличие традиционных и сетевых форм внеурочной деятельности;</p> <p>56. Электронные ресурсы для организации внеурочной деятельности;</p> <p>57. Социальные сетевые сервисы в реализации различных форм внеурочной деятельности;</p>
ПК-2	<p>58. Методика формирования информационно-поисковых навыков младших школьников;</p> <p>59. Кружок по информатике (особенности организации, образовательные цели и результаты обучения, примерная программа);</p> <p>60. Школьный клуб по информатике и программированию (особенности организации, образовательные цели и результаты обучения, примерная программа);</p> <p>61. Школьное научное сообщество (особенности организации, образовательные цели и результаты обучения, примерная программа);</p> <p>62. Турнирные и соревновательные формы внеурочной деятельности по информатике;</p> <p>63. Планирование и организация Недели информатики;</p> <p>64. Планирование и организация Олимпиад и турниров по информатике;</p> <p>65. Требования к организации проектной работы по информатике;</p>
ПК-3	<p>66. Логико-дидактический анализ темы: определение целей, постановка учебных задач, выбор средств, методов и приемов обучения, определение форм контроля;</p> <p>67. Методическое планирование темы, постановка методических задач;</p> <p>68. Компоненты методической системы внеурочной деятельности по информатике;</p> <p>69. Активные методы обучения и их использование во внеурочной деятельности;</p> <p>70. Проектные методы обучения и их использование во внеурочной деятельности (организация круглых столов, «мозгового штурма», дискуссий);</p> <p>71. Отличие организации самостоятельной работы школьников на уроках и во внеурочной деятельности;</p>

РАЗДЕЛ 5. УСЛОВИЯ РЕАЛИЗАЦИИ ДИСЦИПЛИНЫ (МОДУЛЯ)

5.1. Перечень основной и дополнительной учебной литературы для освоения дисциплины (модуля)

5.1.1. Основная литература

1. Софронова, Н. В. Теория и методика обучения информатике : учебное пособие для вузов / Н. В. Софронова, А. А. Бельчусов. — 3-е изд., перераб. и доп. — Москва : Издательство Юрайт, 2024. — 469 с. — (Высшее образование). — ISBN 978-5-534-17981-1. — Текст : электронный // Образовательная платформа Юрайт [сайт]. — URL: <https://urait.ru/bcode/539367>.

5.1.2. Дополнительная литература

1. Черткова, Е. А. Компьютерные технологии обучения : учебник для вузов / Е. А. Черткова. — 2-е изд., испр. и доп. — Москва : Издательство Юрайт, 2024. — 250 с. — (Высшее образование). — ISBN 978-5-534-07491-8. — Текст : электронный // Образовательная платформа Юрайт [сайт]. — URL: <https://urait.ru/bcode/538150>.
2. Вайндорф-Сысоева, М. Е. Методика дистанционного обучения : учебное пособие для вузов / М. Е. Вайндорф-Сысоева, Т. С. Грязнова, В. А. Шитова ; под общей редакцией М. Е. Вайндорф-Сысоевой. — Москва : Издательство Юрайт, 2024. — 194 с. — (Высшее образование). — ISBN 978-5-9916-9202-1. — Текст : электронный // Образовательная платформа Юрайт [сайт]. — URL: <https://urait.ru/bcode/536746>.
3. Педагогические технологии в 3 ч. Часть 1. Образовательные технологии : учебник и практикум для вузов / Л. В. Байбородова [и др.] ; под общей редакцией Л. В. Байбородовой, А. П. Чернявской. — 2-е изд., перераб. и доп. — Москва : Издательство Юрайт, 2023. — 258 с. — (Высшее образование). — ISBN 978-5-534-06324-0. — Текст : электронный // Образовательная платформа Юрайт [сайт]. — URL: <https://urait.ru/bcode/513254>.

5.2. Перечень ресурсов информационно-коммуникационной сети «Интернет», необходимых для освоения дисциплины (модуля)

№№	Название электронного ресурса	Описание электронного ресурса	Используемый для работы адрес
1.	ЭБС «Университетская библиотека онлайн»	Электронная библиотека, обеспечивающая доступ высших и средних учебных заведений, публичных библиотек и корпоративных пользователей к наиболее востребованным материалам по всем отраслям знаний от ведущих российских издательств	http://biblioclub.ru/
2.	Научная электронная библиотека eLIBRARY.ru	Крупнейший российский информационно-аналитический портал в области науки, технологии, медицины и образования, содержащий рефераты и полные тексты более 34 млн. научных публикаций и патентов	http://elibrary.ru/
3.	Образовательная платформа Юрайт	Электронно-библиотечная система для ВУЗов, ССУЗов, обеспечивающая доступ к учебникам, учебной и методической литературе по различным дисциплинам.	https://urait.ru/
4.	База данных «EastView»	Полнотекстовая база данных периодических изданий	http://ebiblioteka.ru/
5.	Электронная библиотека «Grebennikon»	Библиотека предоставляет доступ более чем к 30 журналам, выпускаемых Издательским домом "Гребеников".	https://grebennikon.ru

5.3 Методические указания для обучающихся по освоению дисциплины (модуля)

Освоение обучающимся дисциплины (модуля) предполагает изучение материалов дисциплины (модуля) на аудиторных занятиях и в ходе самостоятельной работы. Аудиторные занятия проходят в форме лекций и практических занятий.

При подготовке к аудиторным занятиям необходимо помнить особенности каждой формы его проведения.

Подготовка к лекционным занятиям заключается в следующем.

С целью обеспечения успешного обучения обучающийся должен готовиться к лекционному занятию, поскольку оно является важнейшей формой организации учебного процесса, так как:

- знакомит с новым учебным материалом;
- разъясняет учебные элементы, трудные для понимания;
- систематизирует учебный материал;
- ориентирует в учебном процессе.

С этой целью:

- внимательно прочитайте конспект предыдущего лекционного занятия;
- ознакомьтесь с материалом учебников и учебных пособий по теме предыдущего лекционного занятия;
- внесите дополнения к полученным ранее знаниям по теме предыдущего лекционного занятия на полях лекционной тетради;
- запишите вопросы, которые вы зададите лектору на предстоящем лекционном занятии по материалу предыдущего лекционного занятия;
- постарайтесь уяснить место изучаемой темы в своей подготовке;
- узнайте тему предстоящей лекции (по тематическому плану, по информации лектора) и запишите информацию, которой вы владеете по данному вопросу.

Подготовка к лабораторному занятию.

При подготовке и работе во время проведения лабораторных занятий следует обратить внимание на следующие моменты: на процесс предварительной подготовки, на работу во время занятия, обработку полученных результатов, исправление полученных замечаний.

Предварительная подготовка к лабораторному занятию заключается в изучении теоретического материала в отведенное для самостоятельной работы время, ознакомление с инструктивными материалами с целью осознания задач лабораторного занятия, техники безопасности при проведении занятия.

Работа во время проведения лабораторного занятия включает:

- консультирование студентов преподавателями и вспомогательным персоналом с целью предоставления исчерпывающей информации, необходимой для самостоятельного выполнения предложенных преподавателем задач, ознакомление с правилами техники безопасности при выполнении задания;
- самостоятельное выполнение заданий согласно обозначенной учебной программой тематики.

Обработка, обобщение полученных результатов лабораторного занятия проводится обучающимися самостоятельно или под руководством преподавателя (в зависимости от степени сложности поставленных задач). В результате оформляется индивидуальный отчет. Подготовленный к сдаче на контроль и оценку отчет сдается преподавателю. Форма отчетности может быть письменная, устная или две одновременно. Главным результатом в данном случае служит получение положительной оценки по каждому лабораторному занятию. Это

является необходимым условием при проведении рубежного контроля и допуска к зачету / экзамену. При получении неудовлетворительных результатов обучающийся имеет право в дополнительное время пересдать преподавателю работу до проведения промежуточной аттестации.

5.4 Информационно-технологическое обеспечение образовательного процесса по дисциплине (модулю)

5.4.1. Средства информационных технологий

1. Персональные компьютеры;
2. Средства доступа в Интернет;
3. Проектор.

5.4.2. Программное обеспечение

1. Операционная система: Astra Linux SE
2. Пакет офисных программ: LibreOffice
3. Справочная система Консультант+
4. Okular или Acrobat Reader DC
5. Ark или 7-zip
6. User Gate
7. TrueConf (client)

5.4.3. Информационные справочные системы и профессиональные базы данных

№№	Название электронного ресурса	Описание электронного ресурса	Используемый для работы адрес
1.	ЭБС «Университетская библиотека онлайн»	Электронная библиотека, обеспечивающая доступ высших и средних учебных заведений, публичных библиотек и корпоративных пользователей к наиболее востребованным материалам по всем отраслям знаний от ведущих российских издательств	http://biblioclub.ru/
2.	Научная электронная библиотека eLIBRARY.ru	Крупнейший российский информационно-аналитический портал в области науки, технологии, медицины и образования, содержащий рефераты и полные тексты более 34 млн научных публикаций и патентов	http://elibrary.ru/
3.	Образовательная платформа Юрайт	Электронно-библиотечная система для ВУЗов, ССУЗов, обеспечивающая доступ к учебникам, учебной и методической литературе по различным дисциплинам.	https://urait.ru/
4.	База данных "EastView"	Полнотекстовая база данных периодических изданий	https://dlib.eastview.com
5.	Электронная библиотека "Grebennikon"	Библиотека предоставляет доступ более чем к 30 журналам, выпускаемых Издательским домом "Гребенников".	https://grebennikon.ru/

5.5 Материально-техническое обеспечение образовательного процесса по дисциплине (модулю)

Для изучения дисциплины (модуля) используются:

Учебная аудитория для лекционных занятий оснащена специализированной мебелью (стол для преподавателя, парты, стулья, доска для написания мелом), техническими средствами обучения (проектор, экран, звуковое оборудование, компьютер, имеющий доступ в Интернет), а также, при необходимости, демонстрационными печатными пособиями.

По разделу 3 «Логико-дидактические основы школьного курса информатики», **разделу 4** «Понятие информации, информационного процесса и информационных технологий в школьном курсе информатики», **разделу 7** «Методические аспекты понятий «Информация», «Алгоритм» и методика их представления в пропедевтическом курсе информатики», **разделу 8** «Редактирование информации как основа изучения информационных технологий в школьном курсе информатики», **разделу 9** «Компьютерные телекоммуникации в раннем обучении информатике», **разделу 11** «Планирование и организация традиционных форм внеурочной деятельности по информатике» и **разделу 12** «Активные методы обучения и их использование во внеурочной деятельности по информатике. Сетевые формы внеурочной деятельности по информатике.» проводятся **лабораторные занятия** в компьютерных классах, оснащенной специализированной мебелью (стол для преподавателя, парты, стулья), техническими средствами обучения (видеопроекторное оборудование, средства звуковоспроизведения, экран и имеющие выход в сеть Интернет), а также персональными компьютерами с выходом в Интернет и с использованием программного обеспечения, указанного в п.5.4.2.

Помещения для самостоятельной работы обучающихся: оснащены специализированной мебелью (парты, стулья) техническими средствами обучения (персональные компьютеры с доступом в сеть Интернет и обеспечением доступа в электронно-информационную среду университета, программным обеспечением).

5.6 Образовательные технологии

При реализации дисциплины (модуля) применяются различные образовательные технологии, в том числе технологии электронного обучения.

Освоение дисциплины (модуля) предусматривает использование в учебном процессе активных и интерактивных форм проведения учебных занятий в форме деловых и ролевых игр, разбора конкретных ситуаций в сочетании с внеаудиторной работой с целью формирования и развития **профессиональных** навыков обучающихся.

При освоении дисциплины (модуля) предусмотрено применением электронного обучения и дистанционных образовательных технологий.

Учебные часы дисциплины (модуля) предусматривают классическую контактную работу преподавателя с обучающимся в аудитории и контактную работу посредством электронной информационно-образовательной среды в синхронном и асинхронном режиме (вне аудитории) посредством применения возможностей компьютерных технологий (электронная почта, электронный учебник, тестирование, вебинар, видеофильм, презентация, форум и др.).

В рамках дисциплины (модуля) «*Научные и методические основы школьного курса информатики*» предусмотрены встречи с руководителями и работниками организаций, деятельность которых связана с направленностью реализуемой основной профессиональной образовательной программы высшего образования.

ЛИСТ РЕГИСТРАЦИИ ИЗМЕНЕНИЙ

№ п/п	Содержание изменения	Реквизиты документа об утверждении изменения	Дата введения изменения
1.	Рабочая программа дисциплины актуализирована	Протокол заседания кафедры № 11 от «28» февраля 2024 года	01.09.2024
2.			—:—:—
3.			—:—:—
4.			—:—:—



МИНИСТЕРСТВО НАУКИ И ВЫСШЕГО ОБРАЗОВАНИЯ РОССИЙСКОЙ ФЕДЕРАЦИИ
ФЕДЕРАЛЬНОЕ ГОСУДАРСТВЕННОЕ БЮДЖЕТНОЕ ОБРАЗОВАТЕЛЬНОЕ УЧРЕЖДЕНИЕ
ВЫСШЕГО ОБРАЗОВАНИЯ

**«РОССИЙСКИЙ ГОСУДАРСТВЕННЫЙ СОЦИАЛЬНЫЙ
УНИВЕРСИТЕТ»**

УТВЕРЖДАЮ
Декан факультета
общественных и социальных технологий

/С.В. Пивнева

28 февраля 2024 г.

РАБОЧАЯ ПРОГРАММА ДИСЦИПЛИНЫ (МОДУЛЯ)

МЕТОДОЛОГИЯ ИНФОРМАТИЗАЦИИ ОБРАЗОВАНИЯ

Направление подготовки
«44.04.01 Педагогическое образование»

Направленность
«Информатика (Информатизация начального образования)»

**ОБРАЗОВАТЕЛЬНАЯ ПРОГРАММА ВЫСШЕГО ОБРАЗОВАНИЯ –
ПРОГРАММА МАГИСТРАТУРЫ**

Форма обучения
Заочная

Москва 2024 г.

Рабочая программа дисциплины (модуля) «Методология информатизации образования» разработана на основании федерального государственного образовательного стандарта высшего образования – *магистратуры* по направлению подготовки 44.04.01 Педагогическое образование, утвержденного приказом Министерства образования и науки Российской Федерации от 22.02.2018 № 126, учебного плана по основной профессиональной образовательной программе высшего образования – программы *магистратуры* по направлению подготовки 44.04.01 Педагогическое образование (далее – «ОПОП»).

Рабочая программа дисциплины (модуля) разработана д-ром.пед.наук, доцентом, профессором кафедры информационных технологий, искусственного интеллекта и общественно-социальных технологий цифрового общества Федосовым А.Ю.

Рабочая программа дисциплины (модуля) обсуждена и утверждена на заседании кафедры информационных технологий, искусственного интеллекта и общественно-социальных технологий цифрового общества.

Протокол № 11 от «28» февраля 2024 года.

Заведующий кафедрой
кандидат педагогических наук, доцент



(подпись)

С.В. Пивнева

СОДЕРЖАНИЕ

РАЗДЕЛ 1. ПАСПОРТ РАБОЧЕЙ ПРОГРАММЫ ДИСЦИПЛИНЫ (МОДУЛЯ).....	4
1.1 Цель и задачи дисциплины (модуля).....	4
1.2. Планируемые результаты обучения по дисциплине (модулю) в рамках планируемых результатов освоения основной профессиональной образовательной программы высшего образования – программы магистратуры, соотнесенные с установленными индикаторами достижения компетенций	4
РАЗДЕЛ 2. СТРУКТУРА И СОДЕРЖАНИЕ ДИСЦИПЛИНЫ (МОДУЛЯ).....	7
2.1 Объем дисциплины (модуля), включая контактную работу обучающегося с педагогическими работниками и самостоятельную работу обучающегося.....	7
2.2. Учебно-тематический план дисциплины (модуля).....	7
2.3. Содержание дисциплины (модуля)	9
РАЗДЕЛ 3. УЧЕБНО-МЕТОДИЧЕСКОЕ ОБЕСПЕЧЕНИЕ САМОСТОЯТЕЛЬНОЙ РАБОТЫ ОБУЧАЮЩИХСЯ ПО ДИСЦИПЛИНЕ (МОДУЛЮ).....	14
3.1. Виды самостоятельной работы обучающихся по дисциплине (модулю).....	14
3.2 Задания для самостоятельной работы	15
3.3. Методические указания к самостоятельной работе по дисциплине (модулю).....	16
РАЗДЕЛ 4. ОЦЕНОЧНЫЕ МАТЕРИАЛЫ ПО ДИСЦИПЛИНЕ (МОДУЛЮ).....	20
4.1. Форма промежуточной аттестации обучающегося по дисциплине (модулю).....	20
4.2. Оценочные материалы, определяющие процедуры оценивания знаний, умений, навыков и (или) опыта деятельности, характеризующих этапы формирования компетенций	21
4.2.1. Организационные основы применения балльно-рейтинговой системы оценки успеваемости обучающихся по дисциплине (модулю)	21
4.2.2. Проведение текущего контроля успеваемости обучающихся по дисциплине (модулю) в соответствии с балльно-рейтинговой системой оценки успеваемости обучающегося	21
4.2.3. Проведение промежуточной аттестации обучающихся по дисциплине (модулю) в соответствии с балльно-рейтинговой системой оценки успеваемости обучающегося	22
4.3. Перечень заданий для проведения текущей и промежуточной оценки знаний, умений, навыков и (или) опыта деятельности, характеризующих этапы формирования компетенций	23
4.3.1. Оценочные материалы для проведения текущей аттестации и рубежного контроля, обучающихся по дисциплине (модулю)	23
4.3.2. Оценочные материалы для проведения промежуточной аттестации обучающихся по дисциплине (модулю)	30
РАЗДЕЛ 5. УСЛОВИЯ РЕАЛИЗАЦИИ ДИСЦИПЛИНЫ (МОДУЛЯ).....	31
5.1. Перечень основной и дополнительной учебной литературы для освоения дисциплины (модуля).....	31
5.2. Перечень ресурсов информационно-коммуникационной сети «Интернет», необходимых для освоения дисциплины (модуля).....	31
5.3 Методические указания для обучающихся по освоению дисциплины (модуля)	32
5.4 Информационно-технологическое обеспечение образовательного процесса по дисциплине (модулю)	32
5.4.1. Средства информационных технологий	33
5.4.2. Программное обеспечение	33
5.4.3. Информационные справочные системы и профессиональные базы данных.....	34
5.5 Материально-техническое обеспечение образовательного процесса по дисциплине (модулю).....	34
5.6 Образовательные технологии	35
ЛИСТ РЕГИСТРАЦИИ ИЗМЕНЕНИЙ.....	36

РАЗДЕЛ 1. ПАСПОРТ РАБОЧЕЙ ПРОГРАММЫ ДИСЦИПЛИНЫ (МОДУЛЯ)

1.1 Цель и задачи дисциплины (модуля)

Цель дисциплины (модуля) заключается в изучении теоретических и методологических основ информатизации образования, формирования у студентов практических навыков в реализации возможностей информационных и коммуникационных технологий в образовательном процессе с последующим их применением в профессиональной деятельности.

Задачи дисциплины (модуля):

1. подготовка будущих магистров к управлению информатизацией образовательного учреждения;
2. формирование представлений о различных аспекты методики реализации возможностей информационных и коммуникационных технологий в образовательном процессе;
3. формирование понимания значимости возможных негативных последствий использования информационных и коммуникационных технологий в образовании;
4. развитие навыков самообразования в области информатизации образования, системного мышления в контексте получаемой профессии.

1.2. Планируемые результаты обучения по дисциплине (модулю) в рамках планируемых результатов освоения основной профессиональной образовательной программы высшего образования – программы магистратуры, соотнесенные с установленными индикаторами достижения компетенций

Процесс освоения дисциплины (модуля) направлен на формирование у обучающихся следующих общепрофессиональных и профессиональных компетенций: ПК-1, ПК-2, ПК-3 в соответствии с учебным планом.

В результате освоения дисциплины (модуля) обучающийся должен демонстрировать следующие результаты:

Категория компетенций	Код компетенции. Формулировка компетенции	Код и наименование индикатора достижения компетенции	Результаты обучения
Реализация образовательных программ в соответствии с требованиями федеральных государственных образовательных стандартов	ПК-1 Способен реализовывать образовательные программы в области информатики и информационных и коммуникационных технологий в соответствии с требованиями федеральных государственных образовательных стандартов	ПК-1.1 Знает закономерности, принципы и уровни формирования и реализации содержания образования в области информатики и ИКТ; структуру, состав и дидактические единицы содержания школьного предмета «Информатика»	<i>Знать</i> преподаваемый предмет; психолого-педагогические основы и современные образовательные технологии; особенности организации воспитательного процесса в соответствии с требованиями образовательных стандартов.
		ПК-1.2 Умеет осуществлять отбор учебного содержания для реализации в различных формах обучения информатике в соответствии с дидактическими целями и возрастными особенностями	<i>Уметь</i> использовать педагогически обоснованные формы, методы и приемы организации воспитательной деятельности; применять современные образовательные технологии;

		<p>ми обучающихся в соответствии с ФГОС. ПК-1.3 Владеет предметным содержанием информатики и ИКТ; умениями отбора вариативного содержания с учетом взаимосвязи урочной и внеурочной форм обучения информатике.</p>	<p>создавать образовательную и воспитательную среду, обеспечивающую формирование у обучающихся образовательных результатов, предусмотренных ФГОС и(или) образовательными стандартами, установленными образовательной организацией, и(или) образовательной программой.</p> <p><i>Владеть</i> навыками профессиональной деятельности по реализации образовательных программ и программ воспитания на основе ресурсов информационно-образовательной среды.</p>
<p>Проектирование программ, содержания, средств, методов и технологий обучения для среднего общего образования</p>	<p>ПК-2 Способен анализировать результаты научных исследований, применять их при решении конкретных научно-исследовательских задач в сфере науки и образования, самостоятельно осуществлять научное исследование, организовывать научно-исследовательскую деятельность обучающихся</p>	<p>ПК-2.1. Знает: требования и подходы к проектированию и созданию научно-методических и учебно-методических материалов; порядок разработки и использования научно-методических и учебно-методических материалов, примерных или типовых образовательных программ ПК-2.2. Умеет: разрабатывать новые подходы и методические решения в области проектирования научно-методических и учебно-методических материалов; разрабатывать (обновлять) примерные или типовые образовательные программы, примерные рабочие программы учебных курсов, дисциплин (модулей). ПК-2.3. Владеет навыками осуществления деятельности по проектированию научно-методических и учебно-</p>	<p><i>Знать</i> особенности научно-исследовательской деятельности в предметной области науки и образования; требования к профессиональной компетентности педагога, теоретические основы и технологии организации научно-исследовательской и проектной деятельности.</p> <p><i>Уметь</i> подготавливать проектные и научно-исследовательские работы с учетом нормативных требований; консультировать обучающихся на всех этапах подготовки и оформления проектных, исследовательских, научных работ.</p> <p><i>Владеть</i> навыками организации и проведения учебно-исследовательской, научно-исследовательской, проектной и иной дея-</p>

		методических материалов при выполнении профессиональных задач.	тельности в ходе выполнения профессиональных функций.
Проектирование программ, содержания, средств, методов и технологий обучения для среднего общего образования	ПК-3 Способен анализировать результаты научных исследований, применять их при решении конкретных научно-исследовательских задач в сфере науки и образования, самостоятельно осуществлять научное исследование, организовывать научно-исследовательскую деятельность обучающихся	ПК-3.1. Знает: теоретические основы и технологии организации научно-исследовательской и проектной деятельности. ПК-3.2. Умеет: подготавливать проектные и научно-исследовательские работы с учетом нормативных требований; консультировать обучающихся на всех этапах подготовки и оформления проектных, исследовательских, научных работ. ПК-3.3. Владеет навыками организации и проведения учебно-исследовательской, научно-исследовательской, проектной и иной деятельности в ходе выполнения профессиональных функций.	<i>Знать</i> требования и подходы к проектированию и созданию образовательных программ, программ воспитательной работы, научно-методических и учебно-методических материалов; порядок разработки и использования научно-методических и учебно-методических материалов, примерных или типовых образовательных программ; подходы к проектированию и управлению цифровой информационно-образовательной среды образовательного учреждения.
			<i>Уметь</i> разрабатывать новые подходы и методические решения в области проектирования научно-методических и учебно-методических материалов; разрабатывать (обновлять) примерные или типовые образовательные программы, примерные рабочие программы учебных курсов, дисциплин (модулей).
			<i>Владеть</i> навыками проектирования научно-методических и учебно-методических материалов при выполнении профессиональных задач, проектирования и управление цифровой информационно-образовательной среды образовательного учреждения.

РАЗДЕЛ 2. СТРУКТУРА И СОДЕРЖАНИЕ ДИСЦИПЛИНЫ (МОДУЛЯ)

2.1 Объем дисциплины (модуля), включая контактную работу обучающегося с педагогическими работниками и самостоятельную работу обучающегося

Общая трудоемкость дисциплины (модуля) составляет 4 зачетных единицы.

Заочная форма обучения

Вид учебной работы	Всего часов	Курс 2		Курс 3	
		Сессия 3	Сессия 4	Сессия 5	Сессия 6
Контактная работа обучающихся с педагогическими работниками:	18	4	4	4	6
Лекционные занятия	8	4		4	
Практические занятия	4		2		2
Лабораторные занятия	4		2		2
Консультации	2				2
Самостоятельная работа обучающихся	113	32	28	32	21
Контроль промежуточной аттестации	13		4		9
Форма промежуточной аттестации			зачет с оценкой		экзамен
ОБЪЕМ ДИСЦИПЛИНЫ (МОДУЛЯ) В ЧАСАХ	144	36	36	36	36

2.2. Учебно-тематический план дисциплины (модуля)

Заочной формы обучения

Раздел, тема	Виды учебной работы, академических часов					
	Всего	Самостоятельная работа	Контактная работа обучающихся с педагогическими работниками			
			Всего	Лекционные занятия	Семинарские/практические занятия	Лабораторные занятия
Модуль 1 (Сессия 3)						
Раздел 1. Теоретические основы развития информатизации образования	18	16	2	2		

Тема 1.1. Понятийный аппарат информатизации образования	9	8	1	1			
Тема 1.2. Понятийный аппарат цифровой трансформации образования	9	8	1	1			
Раздел 2. Основы развития процесса информатизации образования	18	16	2	2			
Тема 2.1. Философско-методологические, социально-психологические, педагогические основы развития информатизации образования	9	8	1	1			
Тема 2.2. Техничко-технологические основы развития информатизации образования	9	8	1	1			
Модуль 1 (Сессия 4)							
Раздел 3. Средства информационных и коммуникационных технологий в образовательном процессе	18	16	2		2		
Тема 3.1. Дидактические возможности информационных и коммуникационных технологий и их реализация в образовательном процессе	9	8	1		1		
Тема 3.2. Основные направления научных исследований в области информатизации образования	9	8	1		1		
Раздел 4. Возможные негативные последствия применения ИКТ в образовании и их профилактика	14	12	2			2	
Тема 4.1. Влияние использования ИКТ в учебном процессе на функциональное состояние организма и здоровье учащегося	7	6	1			1	
Тема 4.2. Возможные негативные последствия психолого-педагогического воздействия средств ИКТ на учащегося и их профилактика	7	6	1			1	
Контроль промежуточной аттестации (час)	4						
<i>Форма промежуточной аттестации</i>							зачет
Модуль 2 (Сессия 5)							
Раздел 5. Подготовка педагогических кадров в области информатизации образования	18	16	2	2			
Тема 5.1. Современное состояние процесса подготовки педагогических кадров в области информатизации образования	9	8	1	1			
Тема 5.2. Структура и содержание	9	8	1	1			

подготовки педагогических кадров в области информатизации образования							
Раздел 6. Перспективы развития информатизации образования в условиях информационного общества	18	16	2	2			
Тема 6.1. Педагогическая наука в условиях информатизации образования	9	8	1	1			
Тема 6.2. Основные направления перспективных исследований в области теоретических основ информатизации образования	9	8	1	1			
Модуль 2 (Сессия 6)							
Раздел 7. Методические подходы к использованию технологий мультимедиа и телекоммуникационных технологий в образовании	13	11	2		1	1	
Тема 7.1. Понятие и дидактические особенности применения технологий мультимедиа и телекоммуникационных технологий в образовании	6	5	1		1		
Тема 7.2. Основные направления и методические особенности применения технологий мультимедиа и телекоммуникационных технологий в образовании	7	6	1			1	
Раздел 8. Методические подходы к использованию технологий виртуальной реальности и искусственного интеллекта в образовании	12	10	2		1	1	
Тема 8.1. Понятие и дидактические особенности применения виртуальной реальности и искусственного интеллекта в образовании	6	5	1		1		
Тема 8.2. Основные направления и методические особенности применения виртуальной реальности и искусственного интеллекта в образовании	6	5	1			1	
Контроль промежуточной аттестации (час)	9						
<i>Форма промежуточной аттестации</i>							экзамен
Общий объем, часов	144	113	18	8	4	4	2

2.3. Содержание дисциплины (модуля)

РАЗДЕЛ 1. ТЕОРЕТИЧЕСКИЕ ОСНОВЫ РАЗВИТИЯ ИНФОРМАТИЗАЦИИ ОБРАЗОВАНИЯ.

Перечень изучаемых элементов содержания.

1. Понятийный аппарат информатизации образования;
2. Понятийный аппарат цифровой трансформации образования;
3. Эволюция понятия «Информатизация образования» в отечественной научной литературе;
4. Эволюция понятия «Средства ИКТ» в отечественной научной литературе;

РАЗДЕЛ 2. ОСНОВЫ РАЗВИТИЯ ПРОЦЕССА ИНФОРМАТИЗАЦИИ ОБРАЗОВАНИЯ.

Перечень изучаемых элементов содержания.

1. Философско-методологические основы развития информатизации образования;
2. Социально-психологические и педагогические основы развития информатизации образования;
3. Техничко-технологические основы развития информатизации образования.

РАЗДЕЛ 3. СРЕДСТВА ИНФОРМАЦИОННЫХ И КОММУНИКАЦИОННЫХ ТЕХНОЛОГИЙ В ОБРАЗОВАТЕЛЬНОМ ПРОЦЕССЕ.

Перечень изучаемых элементов содержания.

1. Дидактические возможности информационных и коммуникационных технологий и их реализация в образовательном процессе;
2. Реализация дидактических возможностей ИКТ при разработке электронных изданий учебного назначения и организации учебного информационного взаимодействия;
3. Проблематика экспертизы педагогической продукции в нормативно-методической литературе;
4. Основные направления научных исследований в области информатизации образования.

РАЗДЕЛ 4. ВОЗМОЖНЫЕ НЕГАТИВНЫЕ ПОСЛЕДСТВИЯ ПРИМЕНЕНИЯ ИКТ В ОБРАЗОВАНИИ И ИХ ПРОФИЛАКТИКА.

Перечень изучаемых элементов содержания.

1. Влияние использования ИКТ в учебном процессе на функциональное состояние организма и здоровье учащегося;
2. Возможные негативные последствия психолого-педагогического воздействия средств ИКТ на учащегося и их профилактика;
3. Возможные организационные подходы к созданию системы охраны здоровья учащихся, использующих в учебной деятельности ИКТ;
4. Методические подходы к организации воспитательной работы в образовательном учреждении с целью профилактики негативных последствий психолого-педагогического воздействия средств ИКТ на учащегося.

РАЗДЕЛ 5. ПОДГОТОВКА ПЕДАГОГИЧЕСКИХ КАДРОВ В ОБЛАСТИ ИНФОРМАТИЗАЦИИ ОБРАЗОВАНИЯ.

Перечень изучаемых элементов содержания.

1. Современное состояние процесса подготовки педагогических кадров в области информатизации образования;
2. Структура и содержание подготовки педагогических кадров в области информатизации образования

3. Обязанности специалиста в области информатизации образования в учебном заведении.

РАЗДЕЛ 6. ПЕРСПЕКТИВЫ РАЗВИТИЯ ИНФОРМАТИЗАЦИИ ОБРАЗОВАНИЯ В УСЛОВИЯХ ИНФОРМАЦИОННОГО ОБЩЕСТВА.

Перечень изучаемых элементов содержания.

1. Педагогическая наука в условиях информатизации образования;
2. Основные направления перспективных исследований в области теоретических основ информатизации образования.

РАЗДЕЛ 7. МЕТОДИЧЕСКИЕ ПОДХОДЫ К ИСПОЛЬЗОВАНИЮ ТЕХНОЛОГИЙ МУЛЬТИМЕДИА И ТЕЛЕКОММУНИКАЦИОННЫХ ТЕХНОЛОГИЙ В ОБРАЗОВАНИИ.

Перечень изучаемых элементов содержания.

1. Понятие и дидактические особенности применения технологий мультимедиа в образовании;
2. Инструментальные системы, реализующие возможности мультимедиа в образовании;
3. Понятие телекоммуникационных технологий в образовании;
4. Дидактические особенности применения телекоммуникационных технологий в образовании;
5. Основные направления применения телекоммуникационных технологий в образовании;
6. Информационное образовательное пространство на основе телекоммуникационных технологий;

РАЗДЕЛ 8. МЕТОДИЧЕСКИЕ ПОДХОДЫ К ИСПОЛЬЗОВАНИЮ ТЕХНОЛОГИЙ ВИРТУАЛЬНОЙ РЕАЛЬНОСТИ И ИСКУССТВЕННОГО ИНТЕЛЛЕКТА В ОБРАЗОВАНИИ.

Перечень изучаемых элементов содержания.

1. Основные характеристики систем виртуальной реальности;
2. Возможности современных систем виртуальной реальности;
3. Основные компоненты систем виртуальной реальности;
4. Методические особенности применения системы виртуальной реальности в образовательном процессе;
5. Перспективы реализации технологий виртуальной реальности в образовании;
6. Понятие и дидактические особенности применения технологий искусственного интеллекта в образовании;
7. Основные направления применения технологий искусственного интеллекта в образовании.

ЗАДАНИЯ К ПРАКТИЧЕСКИМ ЗАНЯТИЯМ РАЗДЕЛА 3

Тема практического занятия: «Средства информационных и коммуникационных технологий в образовательном процессе».

1. Разработать программу дополнительного курса по информатике и ИКТ для 5-9 классов, реализация которой возможна в сетевом формате, обосновать выбор форм, методов, технологий обучения.
Возможное содержание курсов:
 - Основы визуального программирования;

- Создание мобильных приложений;
 - Основы информационной безопасности;
 - Образовательная робототехника;
 - Дополненная реальность;
 - Основы обработки графических изображений;
 - 3D-моделирование и прототипирование.
2. Разработать программу курса дополнительного обучения по информационным и коммуникационным технологиям с использованием дистанционных образовательных технологий.
- Можно использовать материалы практического задания к разделу 2, а также сетевые ресурсы
- <http://urok.1september.ru/>
 - <http://www.uchportal.ru/>

ЗАДАНИЯ К ПРАКТИЧЕСКИМ ЗАНЯТИЯМ РАЗДЕЛА 7

Тема практического занятия: «Методические подходы к использованию технологий мультимедиа и телекоммуникационных технологий в образовании».

1. Определить роль, место, цели и задачи изучения технологий виртуальной реальности в базовом и углубленном курсе школьной информатики;
2. Рассмотреть и представить в виде хронологической линии этапы развития технологий виртуальной реальности.

ЗАДАНИЯ К ПРАКТИЧЕСКИМ ЗАНЯТИЯМ РАЗДЕЛА 8

Тема практического занятия: «Методические подходы к использованию технологий виртуальной реальности и искусственного интеллекта в образовании».

1. Определить роль, место, цели и задачи изучения технологий мультимедиа, телекоммуникационных технологий, виртуальной реальности в базовом и углубленном курсе школьной информатики, а также в дополнительном образовании школьников;
2. Рассмотреть и представить в виде хронологической линии (презентация) этапы развития технологий виртуальной и дополненной реальности. Привести примеры..

ЗАДАНИЯ К ЛАБОРАТОРНЫМ ЗАНЯТИЯМ РАЗДЕЛА 4

Тема лабораторного занятия «Возможные негативные последствия применения ИКТ в образовании и их профилактика».

Форма практического задания: лабораторный практикум.

Задания лабораторного практикума

1. Определить негативные социально-психологические последствия информатизации общества и способы их профилактики в системе образования.
2. Выявить типы негативной Интернет информации и способы ограничения доступа к ней детей и подростков.
3. Изучить нормативную базу компьютерных преступлений и определить способы профилактики и их предотвращения в молодежной среде;
4. Выявить психологические особенности пользователя социальной сети;
5. Составить перечень Интернет-ресурсов по проблеме безопасного Интернета, профилактике Интернет-зависимости у подростков и молодежи, а также по проблемам информационной безопасности молодежи.

6. Выбрать статью на английском языке по проблематике Интернет-зависимости и иных негативных социально-психологических последствий информатизации общества, подготовить перевод и аннотацию статьи. Статьи размещены в дополнительном архиве, возможно и использование собственных материалов.

ЗАДАНИЯ К ЛАБОРАТОРНЫМ ЗАНЯТИЯМ РАЗДЕЛА 7

Тема лабораторного занятия «Методические подходы к использованию технологий мультимедиа и телекоммуникационных технологий и технологий виртуальной реальности в образовании»

Форма практического задания: лабораторный практикум.

Задания лабораторного практикума

1. Составить список вопросов, которые можно предложить для обсуждения школьникам в рамках сетевой конференции. Разработать Web-форму для реализации такой конференции.
2. Привести примеры использования сетевых ресурсов для активизации самостоятельной работы школьников по информатике.
3. Подобрать проблемные вопросы из предметной области «Математика и информатика» и «Технология» и обосновать их выбор для организации «мозгового штурма» и проектной работы с учащимися в области информационных и коммуникационных технологий.
4. Составить перечень федеральных и региональных программ и проектов по развитию дополнительного инженерного образования школьников и дать им краткую характеристику.

ЗАДАНИЯ К ЛАБОРАТОРНЫМ ЗАНЯТИЯМ РАЗДЕЛА 8

Тема лабораторного занятия «Методические подходы к использованию технологий виртуальной реальности и искусственного интеллекта в образовании».

Форма практического задания: лабораторный практикум.

Задания лабораторного практикума

1. Составить список вопросов, которые можно предложить для обсуждения школьникам в рамках сетевой конференции. Разработать Web-форму для реализации такой конференции.
2. Привести примеры использования сетевых ресурсов для активизации самостоятельной работы школьников по информатике.
3. Подобрать проблемные вопросы из предметной области «Математика и информатика» и «Технология» и обосновать их выбор для организации «мозгового штурма» и проектной работы с учащимися в области информационных и коммуникационных технологий.
4. Составить перечень федеральных и региональных программ и проектов по развитию дополнительного инженерного образования школьников и дать им краткую характеристику.

РУБЕЖНЫЙ КОНТРОЛЬ К РАЗДЕЛУ 1

форма рубежного контроля – контрольные вопросы.

РУБЕЖНЫЙ КОНТРОЛЬ К РАЗДЕЛУ 2

форма рубежного контроля – контрольные вопросы.

РУБЕЖНЫЙ КОНТРОЛЬ К РАЗДЕЛУ 3

форма рубежного контроля – контрольные вопросы.

РУБЕЖНЫЙ КОНТРОЛЬ К РАЗДЕЛУ 4

форма рубежного контроля – контрольные вопросы.

РУБЕЖНЫЙ КОНТРОЛЬ К РАЗДЕЛУ 5

форма рубежного контроля – контрольные вопросы.

РУБЕЖНЫЙ КОНТРОЛЬ К РАЗДЕЛУ 6

форма рубежного контроля – контрольные вопросы.

РУБЕЖНЫЙ КОНТРОЛЬ К РАЗДЕЛУ 7

форма рубежного контроля – контрольные вопросы.

РУБЕЖНЫЙ КОНТРОЛЬ К РАЗДЕЛУ 8

форма рубежного контроля – контрольные вопросы.

РАЗДЕЛ 3. УЧЕБНО-МЕТОДИЧЕСКОЕ ОБЕСПЕЧЕНИЕ САМОСТОЯТЕЛЬНОЙ РАБОТЫ ОБУЧАЮЩИХСЯ ПО ДИСЦИПЛИНЕ (МОДУЛЮ)

3.1. Виды самостоятельной работы обучающихся по дисциплине (модулю)

Заочной формы обучения

Раздел, тема	Количество часов	Вид самостоятельной работы
Модуль 1 (Курс 2, сессии 3-4)		
Раздел 1. Теоретические основы развития информатизации образования	16	Подготовка реферата
Раздел 2. Основы развития процесса информатизации образования	16	Подготовка реферата
Раздел 3. Средства информационных и коммуникационных технологий в образовательном процессе	16	Самостоятельное изучение материала раздела/темы
Раздел 4. Возможные негативные последствия применения ИКТ в образовании и их профилактика	12	Самостоятельное изучение материала раздела/темы
Модуль 2 (Курс 3, сессии 5-6)		
Раздел 5. Подготовка педагогических кадров в области информатизации образования	16	Самостоятельное изучение материала раздела/темы

Раздел 6. Перспективы развития информатизации образования в условиях информационного общества	16	Самостоятельное изучение материала раздела/темы
Раздел 7. Методические подходы к использованию технологий мультимедиа и телекоммуникационных технологий в образовании	11	Подготовка реферата
Раздел 8. Методические подходы к использованию технологий виртуальной реальности и искусственного интеллекта в образовании	10	Подготовка реферата
Общий объем по модулю, часов	113	
Общий объем по дисциплине (модулю), часов	113	

3.2 Задания для самостоятельной работы

Задания для самостоятельной работы к Разделу 1

Перечень тем рефератов/ эссе к Разделу 1:

1. Исторические вехи информатизации образования;
2. «Концепция информатизации народного образования на 1990-2010 гг.» (анализ документа, значение для развития информатизации в стране);
3. Информатизация и цифровая трансформация системы российского образования (аналитический обзор);
4. Философские проблемы определения информации в трудах основоположников кибернетики;
5. История применения технологий мультимедиа в отечественной педагогической практике;
6. Развитие технологии гипертекста в сфере проектирования образовательных веб сайтов;
7. Теоретические основы мультимедиа в образовании;
8. Инструментальные системы, реализующие возможности мультимедиа в образовании;
9. История применения телекоммуникационных технологий в отечественной педагогической практике;
10. Развитие облачных технологий в образовательном процессе средней школы;
11. Телекоммуникационные технологии в образовании.
12. Вопросы защиты интеллектуальной собственности в информатизации образования;
13. Проблематика экспертизы педагогической продукции в информатизации образования;
14. Структура информационных образовательных порталов России.

Задания для самостоятельной работы к Разделу 2

Перечень тем рефератов/ эссе к Разделу 2:

1. История применения телекоммуникационных технологий в отечественной педагогической практике;
2. Развитие облачных технологий в образовательном процессе средней школы;
3. Телекоммуникационные технологии в образовании.
4. Вопросы защиты интеллектуальной собственности в информатизации образования;
5. Проблематика экспертизы педагогической продукции в информатизации образования;
6. Структура информационных образовательных порталов России.
7. Открытая информационно-образовательная среда «Российская электронная школа»;
8. Федеральный проект «Цифровая образовательная среда»;
9. Типология интерактивных средств ИКТ для организации информационного взаимодействия;
10. Формы представления учебного материала в новом поколении учебно-методического обеспечения на основе применения ИКТ.

Задания для самостоятельной работы к Разделу 3

Перечень тем рефератов/ эссе к Разделу 3

1. Роль средств ИКТ в развитие личности обучаемого.
2. Компьютер и развитие собственного «Я».
3. Компьютеры и физическое здоровье детей.
4. Формирование здоровьесберегающей информационно-коммуникационной среды школы.
5. Генезис развития технических средств обучения (с 60-хх гг. по наст время).
6. Зарубежный опыт использования средств ИКТ в учебном процессе.
7. Использование цифровых лабораторий в учебном процессе.
8. Использование учителем принципов построения гипертекста, гипермедиа в подготовке материалов к уроку (примеры).
9. Использование педагогом технологии информационного моделирования (примеры).
10. Использование педагогом интерактивных средств ИКТ (примеры).
11. Использование педагогом сервисов Web 3.0 в урочной и внеурочной деятельности.
12. Использование педагогом средств ИКТ в организации воспитательной работы в образовательном учреждении;
13. Использование педагогом средств ИКТ в управлении образовательным процессом при работе в локальной сети (управление удаленным доступом).
14. Опыт использования возможностей экспертных и интеллектуальных обучающих систем в образовании.
15. Проведение учебных занятий и учебного контроля в режиме Интернет конференции.
16. Технология дистанционного обучения. Модели дистанционного обучения.
17. Обзор дистанционных образовательных курсов, в том числе для повышения квалификации будущего педагога.
18. Проектирование научно-методического исследования с использованием современных средств ИКТ.

Задания для самостоятельной работы к Разделу 4

Вопросы для самостоятельной работы к Разделу 4

1. Возможные организационные подходы к созданию системы охраны здоровья учащихся, использующих в учебной деятельности ИКТ;

2. Международные эргономические стандарты средств вычислительной техники, средств информатизации и коммуникации, применяемых в образовании;
3. Методические подходы к организации воспитательной работы в образовательном учреждении с целью профилактики негативных последствий психолого-педагогического воздействия средств ИКТ на учащегося;
4. Подготовка педагогических кадров в области профилактики негативных психолого-педагогических последствий информатизации образования.

Задания для самостоятельной работы к Разделу 5

Вопросы для самостоятельной работы к Разделу 5

1. Возможные организационные подходы к созданию системы охраны здоровья учащихся, использующих в учебной деятельности ИКТ;
2. Международные эргономические стандарты средств вычислительной техники, средств информатизации и коммуникации, применяемых в образовании;
3. Методические подходы к организации воспитательной работы в образовательном учреждении с целью профилактики негативных последствий психолого-педагогического воздействия средств ИКТ на учащегося;
4. Подготовка педагогических кадров в области профилактики негативных психолого-педагогических последствий информатизации образования.

Задания для самостоятельной работы к Разделу 6

Вопросы для самостоятельной работы к Разделу 6

1. Проблематика трансформации стиля преподавания в условиях информатизации образования;
2. Перспективы создания и использования АРМ в образовательных учреждениях;
3. Основные направления исследований в области основ информатизации образования в России.

Задания для самостоятельной работы к Разделу 7

Перечень тем рефератов/ эссе к Разделу 7

1. История применения технологий мультимедиа в отечественной педагогической практике;
2. Эволюция устройств мультимедиа;
3. Современные подходы к разработке и применению мультимедийных образовательных систем;
4. Средства обучения, основанные на технологии мультимедиа в образовательном процессе начальной школы;
5. Технологии и принципы подготовки контента мультимедийных образовательных продуктов;
6. Программные и технические средства презентационных технологий.
7. Применение технологии мультимедиа в музейном деле;
8. Технологии мультимедиа в инженерном образовании;
9. Мультимедиа технологии как элемент среды управления образовательным учреждением.
10. История применения телекоммуникационных технологий в отечественной педагогической практике;
11. Развитие технологии гипертекста в сфере проектирования образовательных веб сайтов;
12. Развитие облачных технологий в образовательном процессе средней школы;

13. Облачные технологии как средство, реализующие возможности ИКТ по поддержке принятия управленческих решений;
14. Телекоммуникационные технологии: возможности применения в образовательном процессе начальной школы;
15. Технологии разработки Web-сайтов учебного назначения;
16. Инструментальные программные средств для разработки учебных ресурсов для реализации образовательного телекоммуникационного проекта;
17. Сетевые технологии как элемент среды управления образовательным учреждением.

Задания для самостоятельной работы к Разделу 8

Перечень тем рефератов/ эссе к Разделу 8

1. История и примеры применения технологий виртуальной реальности в отечественной педагогической практике;
2. Развитие технологий виртуальных миров в мировой образовательной практике;
3. Применение систем виртуальной реальности в образовательных целях;
4. Предпосылки и история развития систем виртуальной реальности;
5. Области применения систем виртуальной реальности;
6. Основные понятия, принципы и инструментарии разработки систем виртуальной реальности;
7. Системы виртуальной реальности в проектировании;
8. Компьютерные игры и виртуальная реальность;
9. Сравнительный анализ средств разработки виртуальной реальности;
10. Социальные сети и виртуальная реальность;
11. Технология дополненной реальности: возможности применения в образовательном процессе начальной школы;
12. Применение технологии 3D-моделирования и виртуальной реальности в музейном деле;
13. Виртуальное обучение, тренажеры и симуляторы;
14. Системы виртуальной реальности в инженерном образовании;
15. Средства обучения, основанные на технологии дополненной реальности в образовательном процессе начальной школы;
16. Интеллектуальные информационные системы в образовании;
17. Разработка средств обучения, основанных на применении интеллектуальных алгоритмов. Современное состояние вопроса.

3.3 Темы курсовых работ

1. Анализ современных теоретических и научно-методических подходов к информатизации школьного образования;
2. Цифровая трансформация образования и новая цифровая парадигма образования;
3. Исторические аспекты применения ИКТ в отечественной педагогической практике;
4. Возрастные психофизиологические особенности применения ИКТ обучающимися разных возрастных групп.
5. Проблематика экспертизы педагогической продукции в информатизации образования;
6. Эргономические, технические, дидактические требования к программным средствам учебного назначения;
7. Психолого-педагогические особенности организации учебной деятельности при средств обучения, основанных на информационных и коммуникационных технологиях;
8. Профилактика негативных психолого-педагогических последствий информатизации.

- ции образования;
9. Проектирование, разработка и поддержка Web-сайта образовательного учреждения;
 10. Теоретические и методологические основы применения технологий мультимедиа в образовании;
 11. Применение технологий виртуальной и дополненной реальности в образовательном процессе: вопросы методологии и методики;
 12. Применение технологии 3D-моделирования и прототипирования в образовательном процессе: вопросы методологии и методики;
 13. Вопросы защиты интеллектуальной собственности в информатизации образования;
 14. Вопросы обеспечения информационной безопасности в условиях информационно-образовательной среды школы;
 15. Использование возможностей экспертных и интеллектуальных обучающих систем в образовании;
 16. Вопросы разработки и применения интеллектуальных информационных систем в образовании;

3.4. Методические указания к самостоятельной работе по дисциплине (модулю)

Освоение слушателями программы предполагает изучение материалов дисциплин (модулей) в ходе самостоятельной работы.

Для успешного освоения дисциплины (модуля) и достижения поставленных целей необходимо внимательно ознакомиться с рабочей программой дисциплины (модуля), доступной в электронной информационно-образовательной среде РГСУ.

Следует обратить внимание на списки основной и дополнительной литературы, на предлагаемые преподавателем ресурсы информационно-телекоммуникационной сети Интернет. Эта информация необходима для самостоятельной работы обучающегося.

Для более углубленного изучения темы задания для самостоятельной работы рекомендуется выполнять параллельно с изучением данной темы. При выполнении заданий по возможности используйте наглядное представление материала.

Самостоятельная работа включает разнообразный комплекс видов и форм работы обучающихся.

Написание реферата (доклада).

Требования к структуре реферата (доклада):

Работа должна содержать систематизацию и краткое изложение материала из не менее 5-ти литературных источников (монографий, научных статей и докладов) по выбранной теме.

Основные требования к оформлению:

Структура доклада (реферата): 1) титульный лист; 2) содержание (в нем последовательно указываются названия пунктов доклада (реферата), указываются страницы, с которых начинается каждый пункт); 3) введение (формулируется суть исследуемой проблемы, обосновывается выбор темы, определяются ее значимость и актуальность, указываются цель и задачи доклада (реферата), дается характеристика используемой литературы); 4) основная часть (каждый раздел ее доказательно раскрывает исследуемый вопрос); 5) выводы и заключение (подводятся итоги или делается обобщенный вывод по теме доклада (реферата)); 6) литература.

Доклад (реферат) оформляется на одной стороне листа белой бумаги формата А4 (210×297 мм). Интервал межстрочный -полуторный. Цвет шрифта – черный. Гарнитура шрифта основного текста – «Times New Roman» или аналогичная. Кегль (размер) от 12 до 14 пунктов. Размеры полей страницы (не менее): правое 10 мм, верхнее – 15 мм, нижнее – 20 мм, левое – 25 мм. Формат абзаца: полное выравнивание («по ширине»). Отступ красной строки одинаковый по всему тексту – 15 мм. Страницы должны быть пронумерованы с учётом титульного листа (на титульном листе номер страницы не ставится). В работах исполь-

зуются цитаты, статистические материалы. Эти данные оформляются в виде сносок (ссылок и примечаний). Внутритекстовые, подстрочные и затекстовые библиографические ссылки должны оформляться в соответствии с ГОСТ Р 7.0.5-2008 «Библиографическая ссылка». Общие требования и правила составления».

Реферат (доклад) сдается в бумажном и электронном виде (10 - 20 печатных страниц).

При проверке реферата (доклада) на антиплагиат – www.antiplagiat.ru – (более 50% заимствований) работа не принимается.

Выполнение тестовых заданий.

Тестовые задания содержат вопросы и 3-4 варианта ответа по базовым положениям изучаемой темы, составлены с расчетом на знания, полученные слушателями в процессе изучения темы.

Тестовые задания выполняются в письменной или электронной форме и сдаются преподавателю, ведущему дисциплину (модуль).

Написание эссе.

Эссе – вид самостоятельной исследовательской работы обучающихся, с целью углубления и закрепления теоретических знаний и освоения практических навыков. Цель эссе состоит в развитии самостоятельного творческого мышления и письменного изложения собственных мыслей. При написании эссе слушатель должен представить развернутый письменный ответ на теоретический или практический актуальный вопрос, объявленный преподавателем в аудитории непосредственно перед ее написанием. В процессе написания эссе разрешается пользоваться нормативно-правовыми актами, конспектом лекций (в печатном виде). Использование интернет-ресурсов не допускается. Темы эссе преподаватель предлагает из числа тех, которые слушатели уже рассматривали на лекциях или семинарских занятиях, исходя из содержания заданий в составе оценочных средств. По решению преподавателя, в качестве темы эссе может быть выбрана одна или несколько тем, которые могут быть распределены между слушателями по желанию.

Эссе проводится письменно, по объему не более 3-х печатных листов.

Требования к оформлению эссе:

Эссе выполняется на компьютере (гарнитура Times New Roman, шрифт 14) через 1,5 интервала с полями: верхнее, нижнее – 2; правое – 3; левое – 1,5. Отступ первой строки абзаца – 1,25. Сноски – постраничные. Таблицы и рисунки встраиваются в текст работы. При этом обязательный заголовок таблицы надо размещать над табличным полем, а рисунки сопровождать подрисовочными подписями. При включении в эссе нескольких таблиц и/или рисунков их нумерация обязательна. Обязательна и нумерация страниц. Их целесообразно проставлять внизу страницы – по середине или в правом углу. Номер страницы не ставится на титульном листе, но в общее число страниц он включается. Объем эссе, без учета приложений, не должен превышать 5 страниц. Значительное превышение установленного объема является недостатком работы и указывает на то, что слушатель не сумел отобрать и переработать необходимый материал.

Работа должна содержать собственные умозаключения по сути поставленной проблемы, включать самостоятельно проведенный анализ по сути этой проблемы, выводы, обобщающие авторскую позицию по поставленной проблеме.

РАЗДЕЛ 4. ОЦЕНОЧНЫЕ МАТЕРИАЛЫ ПО ДИСЦИПЛИНЕ (МОДУЛЮ)

4.1. Форма промежуточной аттестации обучающегося по дисциплине (модулю)

Контрольными мероприятиями промежуточной аттестации обучающихся по дисциплине (модулю) являются **зачёт и экзамен**, которые проводятся в **устной** форме.

4.2. Оценочные материалы, определяющие процедуры оценивания знаний, умений, навыков и (или) опыта деятельности, характеризующих этапы формирования компетенций

4.2.1. Организационные основы применения балльно-рейтинговой системы оценки успеваемости обучающихся по дисциплине (модулю)

Оценка качества освоения обучающимися дисциплины (модуля) реализуется в формате балльно-рейтинговой системы оценки успеваемости обучающихся (БРСО).

БРСО в ходе текущего контроля успеваемости и промежуточной аттестации осуществляется по 100-балльной шкале.

Академический рейтинг обучающегося по дисциплине (модулю) складывается из результатов:

- текущего контроля успеваемости (максимальный текущий рейтинг обучающегося 80 рейтинговых баллов;
- промежуточной аттестации (максимальный рубежный рейтинг обучающегося 20 рейтинговых баллов.

Условия оценки освоения обучающимся дисциплины (модуля) в формате БРСО доводятся преподавателем до сведения обучающихся на первом учебном занятии, а также размещены в свободном доступе в электронной информационно-образовательной среде Университета.

4.2.2. Проведение текущего контроля успеваемости обучающихся по дисциплине (модулю) в соответствии с балльно-рейтинговой системой оценки успеваемости обучающегося

В течение учебного семестра до промежуточной аттестации на основании утвержденной рабочей программы дисциплины (модуля) формируется текущий рейтинг обучающегося. Текущий рейтинг обучающегося складывается как сумма рейтинговых баллов, полученных им в течение учебного семестра по всем видам учебных занятий по дисциплине (модулю).

В процессе текущего контроля оцениваются следующие действия обучающегося, направленные на освоение компетенций в рамках изучения учебной дисциплины:

- академическая активность (посещаемость учебных занятий, самостоятельное изучение содержания учебной дисциплины в электронной информационно-образовательной среде, соблюдение сроков сдачи практических заданий и текущих контрольных мероприятий и др.);
- выполнение и сдача текущих и итогового практических заданий (эссе, рефераты, творческие задания, кейс-задания, лабораторные работы, расчетные задания и др., активное участие в групповых интерактивных занятиях (дискуссии, Wiki-проекты и др.), защита проектов и др.);
- прохождение рубежей текущего контроля, включая соблюдение графика их прохождения в электронной информационно-образовательной среде.

Для планирования расчета текущего рейтинга обучающегося используются следующие пропорции:

Вид учебного действия	Максимальная рейтинговая оценка, баллов
академическая активность	10
практические задания	40
<i>из них: текущие практические задания</i>	20
<i>итоговое практическое задание</i>	20
рубежи текущего контроля	30
ИТОГО:	80

В течение учебного семестра по дисциплине (модулю) обучающимся должен быть накоплен текущий рейтинг не менее 52 рейтинговых баллов (65% от максимального значения текущего рейтинга).

Необходимыми условиями допуска обучающегося к промежуточной аттестации по дисциплине являются положительное прохождение обучающимся не менее 65% рубежей текущего контроля с накоплением не менее 65% максимального рейтингового балла за каждый рубеж текущего контроля и положительное выполнение итогового практического задания с накоплением не менее 65% максимального рейтингового балла, установленного за итоговое практическое задание.

Невыполнение вышеуказанных условий является текущей академической задолженностью, которая должна быть ликвидирована обучающимся до контрольного мероприятия промежуточной аттестации.

Сведения о наличии у обучающихся текущей академической задолженности, сроках и порядке добора рейтинговых баллов для её ликвидации доводятся до обучающихся педагогическим работником.

В случае неликвидации текущей академической задолженности, педагогический работник обязан во время контрольного мероприятия промежуточной аттестации поставить обучающемуся 0 рейтинговых баллов. В этом случае ликвидация текущей академической задолженности возможна в периоды проведения повторной промежуточной аттестации.

4.2.3. Проведение промежуточной аттестации обучающихся по дисциплине (модулю) в соответствии с балльно-рейтинговой системой оценки успеваемости обучающегося

Промежуточная аттестация по дисциплине (модулю) проводится в соответствии с Положением о промежуточной аттестации обучающихся по основным профессиональным образовательным программам в Российском государственном социальном университете и Положением о балльно-рейтинговой системе оценки успеваемости обучающихся по основным профессиональным образовательным программам в Российском государственном социальном университете в действующей редакции.

На промежуточную аттестацию отводится 20 рейтинговых баллов.

Ответы обучающегося на контрольном мероприятии промежуточной аттестации оцениваются педагогическим работником по 20 - балльной шкале, а итоговая оценка по дисциплине (модулю) выставляется по пятибалльной системе для зачета с оценкой и экзамена.

Критерии выставления оценки определяются Положением о балльно-рейтинговой системе оценки успеваемости обучающихся по основным профессиональным образовательным программам высшего образования - программам бакалавриата, программам специалитета, программам магистратуры в Российском государственном социальном университете.

В процессе определения рубежного рейтинга обучающегося используется следующая шкала:

Рубежный рейтинг	Критерии оценки освоения обучающимся учебной дисциплины в ходе контрольных мероприятий промежуточной аттестации
19-20 рейтинговых баллов	обучающийся глубоко и прочно усвоил программный материал, исчерпывающе, последовательно, грамотно и логически стройно его излагает, тесно увязывает с задачами и будущей деятельностью, не затрудняется с ответом при видоизменении задания, свободно справляется с задачами и практическими заданиями, правильно обосновывает принятые решения, умеет самостоятельно обобщать и излагать материал, не допуская ошибок
16-18 рейтинговых баллов	обучающийся твердо знает программный материал, грамотно и по существу излагает его, не допуская существенных неточностей в ответе на вопрос, может правильно применять теоретические положения и владеет необходимыми умениями и навыками при выполнении практических заданий

13-15 рейтинговых баллов	обучающийся освоил основной материал, но не знает отдельных деталей, допускает неточности, недостаточно правильные формулировки, нарушает последовательность в изложении программного материала и испытывает затруднения в выполнении практических заданий
1-12 рейтинговых баллов	обучающийся не знает значительной части программного материала, допускает существенные ошибки, с большими затруднениями выполняет практические задания
0 рейтинговых баллов	не аттестован

4.3. Перечень заданий для проведения текущей и промежуточной оценки знаний, умений, навыков и (или) опыта деятельности, характеризующих этапы формирования компетенций

4.3.1. Оценочные материалы для проведения текущей аттестации и рубежного контроля, обучающихся по дисциплине (модулю)

№ п/п	Контролируемые разделы дисциплины	Код контролируемой компетенции	Форма рубежного контроля	Вопросы / задания рубежного контроля
1	Раздел 1. Теоретические основы развития информатизации образования	ПК-2	Контрольное задание	<ol style="list-style-type: none"> 1. Выполнить аннотированный обзор публикаций в профильных научных журналах (минимум 7 шт.) и монографий по проблематике информатизации школьного образования; 2. Создать глоссарий по основным понятиям курса; 3. Понятие «информатизации образования» в работах основоположников информатизации отечественного образования; 4. Выполнить обзор основных вех информатизации образования в нашей стране.

2.	Раздел 2. Основы развития процесса информатизации образования	ПК-2	Контрольное задание и вопросы	<ol style="list-style-type: none"> 1. Выполнить аннотированный обзор нормативной базы информатизации образования и цифровой трансформации образования в РФ. 2. Перечислите основные социально-психологические учебного информационного взаимодействия при реализации дополнительных образовательных программ; 3. Охарактеризуйте возможности социальных сетевых сервисов как инструмента информатизации образования в организации информационного взаимодействия субъектов образовательного процесса; 4. Приведите примеры технико-технологических требований к школьным информационно-образовательным средам.
----	---	------	-------------------------------	--

3.	<p>Раздел 3. Средства информационных и коммуникационных технологий в образовательном процессе</p>	ПК-1	Контрольное задание и вопросы	<ol style="list-style-type: none"> 1. Проанализировать возможности средств информационных и коммуникационных технологий в организации совместной и индивидуальной учебной и воспитательной деятельности обучающихся, в том числе с особыми образовательными потребностями 2. Реализация дидактических возможностей ИКТ при разработке электронных изданий учебного назначения; 3. Реализация дидактических возможностей ИКТ при организации учебного информационного взаимодействия; 4. Разработка вопросов защиты интеллектуальной собственности в нормативно-методической литературе; 5. Проблематика экспертизы педагогической продукции в нормативно-методической литературе.
----	---	------	-------------------------------	--

4.	Раздел 4. Возможные негативные последствия применения ИКТ в образовании и их профилактика	ПК-3	Контрольные задания	<ol style="list-style-type: none"> 1. Выявить типы негативной информации в Интернете и предложить способы ограждения от неё детей и подростков; 2. Выполнить аннотированный обзор публикаций в профильных научных отечественных и зарубежных журналах и материалах конференций (минимум 7 шт.) по проблемам киберпсихологии. 3. Разработать сценарий и учебно-методические материалы к проведению воспитательного мероприятия, посвященного проблеме предотвращения негативных последствий применения ИКТ в образовательном процессе средней школы
5.	Раздел 5. Подготовка педагогических кадров в области информатизации образования	ПК-1	Контрольное задание	1. Выскажите своё мнение о проблеме трансформации стиля преподавания в условиях информатизации образования
		ПК-3	Контрольное задание	<ol style="list-style-type: none"> 1. Проведите анализ современного состояния подготовки кадров в области информатизации образования в региональных Вузах России: выберите для анализа несколько Вузов одного из Федеральных округов РФ (кроме г.Москвы), реализующих образовательные программы по направлению «Педагогическое образование» (уровень бакалавриата и магистратуры), направленность «Информатика», «Математика» различных форм обучения. 2. Проанализируйте учебные планы указанных направлений подготовки и выявите в них мо-

				<p>дули и (или) дисциплины, реализующие подготовку студентов в области информатизации образования (объем зачетных единиц, семестр изучения, формы контроля).</p> <p>3. Результаты анализа представьте в виде таблицы, содержащей сведения о Вузе, образовательной программе, форме обучения и модулях (дисциплинах), реализующие подготовку студентов в области информатизации образования.</p>
6.	Раздел 6. Перспективы развития информатизации образования в условиях информационного общества	ПК-2	Контрольное задание	Выполнить аннотированный обзор публикаций в профильных научных журналах (минимум 7 шт.) по перспективным направлениям развития информатизации школьного образования и цифровой трансформации образования

7.	Раздел 7. Методические подходы к использованию технологий мультимедиа и телекоммуникационных технологий в образовании	ПК-1	Контрольные задания	<ol style="list-style-type: none"> 1. Предложить спектр психолого-педагогических, в том числе инклюзивных, технологий реализации возможностей технологий мультимедиа и телекоммуникаций с целью индивидуализации обучения, развития, воспитания обучающихся с особыми образовательными потребностями 2. Определить роль, место, цели и задачи изучения технологий мультимедиа в пропедевтическом или базовом курсе информатики; 3. Рассмотреть и представить в виде хронологической линии этапы внедрения технологий мультимедиа в сферу школьного образования в нашей стране.
ПК-3		Контрольное задание	<ol style="list-style-type: none"> 1. Составить спектр программных средств (с примерами применения в школьном образовании), реализующих технологии мультимедиа и телекоммуникационных технологий; 2. Разработать тематическое планирование курса дополнительного образования в области информационных технологий по освоению технологий мультимедиа (степень обучения определяет студент). 	

8.	Раздел 8. Методические подходы к использованию технологий виртуальной реальности и искусственного интеллекта в образовании	ПК-1	Контрольные задания	<ol style="list-style-type: none"> 1. Предложить спектр психолого-педагогических, в том числе инклюзивных, технологий реализации возможностей технологий виртуальной реальности и искусственного интеллекта с целью индивидуализации обучения, развития, воспитания обучающихся с особыми образовательными потребностями 2. Определить роль, место, цели и задачи изучения технологий виртуальной реальности в базовом и углубленном курсе школьной информатики; 3. Рассмотреть и представить в виде хронологической линии этапы развития технологий виртуальной реальности.
ПК-3		Контрольное задание	<ol style="list-style-type: none"> 1. Составить спектр программных средств (с примерами применения в школьном образовании), реализующих технологии мультимедиа и телекоммуникационных технологий; 2. Разработать тематическое планирование курса дополнительного образования в области информационных технологий по освоению технологий мультимедиа (степень обучения определяет студент) 	

4.3.2. Оценочные материалы для проведения промежуточной аттестации обучающихся по дисциплине (модулю)

Вопросы/задания для проведения промежуточной аттестации обучающихся по дисциплине (модулю)

Коды контролируемых компетенций	Вопросы /задания
ПК-1	<ol style="list-style-type: none"> 1. Информационная деятельность на основе использования ИКТ; 2. Педагогическая наука в условиях информатизации образования; 3. Основные направления перспективных исследований в области теоретических основ информатизации образования; 4. Причины социально-психологической сложности внедрения ИКТ в образовательный процесс; 5. Влияние использования ИКТ в учебном процессе на функциональное состояние организма и здоровье учащегося; 6. Возможные негативные последствия психолого-педагогического воздействия средств ИКТ на учащегося и их профилактика; 7. Характеристика основных групп факторов, влияющих на здоровье пользователя персонального компьютера; 8. Пути профилактики негативных последствий психолого-педагогического воздействия средств ИКТ на учащегося; 9. Основные санитарно-гигиенические и эргономические требования к рабочим помещениям, оснащёнными средствами ИКТ; 10. Проблема психологического барьера учителя перед применением средств ИКТ в образовательном процессе; 11. Понятие телекоммуникационных технологий в образовании; 12. Дидактические особенности применения телекоммуникационных технологий в образовании; 13. Возможности использования различных сетевых ресурсов в образовательных целях; 14. Основные направления применения телекоммуникационных технологий в образовании; 15. Организация информационного образовательного пространства на основе телекоммуникационных технологий; 16. Дидактические возможности информационных и коммуникационных технологий; 17. Пути реализации дидактических возможностей информационных и коммуникационных технологий в образовательном процессе;
ПК-2	<ol style="list-style-type: none"> 18. Понятие информатизации образования; 19. Понятие средств информационных и коммуникационных технологий; 20. Понятие средств ИКТ образовательного назначения; 21. Предпосылки развития информатизации образования; 22. Философско-методологические основы развития информатизации образования; 23. Понятие образовательного пространства в современной научно-педагогической литературе;

	<p>24. Социально-психологические основы развития информатизации образования;</p> <p>25. Основные направления научных исследований в области информатизации образования;</p> <p>26. Виртуализация информационной деятельности;</p> <p>27. Педагогические основы развития информатизации образования;</p> <p>28. Учебное информационное взаимодействие в условиях информационной образовательной среды;</p> <p>29. Техничко-технологические основы развития информатизации образования;</p> <p>30. Основные направления развития теории и методики информатизации образования;</p>
ПК-3	<p>31. Понятие технологий мультимедиа;</p> <p>32. Дидактические особенности применения технологий мультимедиа в образовании;</p> <p>33. Обзор инструментальных систем, реализующих возможности мультимедиа в образовании;</p> <p>34. Технологии создания мультимедиа-приложений в сетях;</p> <p>35. Понятие виртуальной реальности;</p> <p>36. Понятие технологии виртуальной реальности;</p> <p>37. Основные характеристики систем виртуальной реальности;</p> <p>38. Возможности современных систем виртуальной реальности;</p> <p>39. Основные компоненты систем виртуальной реальности;</p> <p>40. Описание объектов и информационного взаимодействия в системах виртуальной реальности;</p> <p>41. Методические особенности применения системы виртуальной реальности в образовательном процессе;</p> <p>42. Перспективы реализации технологий виртуальной реальности в образовании.</p>

РАЗДЕЛ 5. УСЛОВИЯ РЕАЛИЗАЦИИ ДИСЦИПЛИНЫ (МОДУЛЯ)

5.1. Перечень основной и дополнительной учебной литературы для освоения дисциплины (модуля)

5.1.1. Основная литература

1. Вайндорф-Сысоева, М. Е. Методика дистанционного обучения : учебное пособие для вузов / М. Е. Вайндорф-Сысоева, Т. С. Грязнова, В. А. Шитова ; под общей редакцией М. Е. Вайндорф-Сысоевой. — Москва : Издательство Юрайт, 2024. — 194 с. — (Высшее образование). — ISBN 978-5-9916-9202-1. — Текст : электронный // Образовательная платформа Юрайт [сайт]. — URL: <https://urait.ru/bcode/536746>.
2. Горелов, Н. А. Развитие информационного общества: цифровая экономика : учебное пособие для вузов / Н. А. Горелов, О. Н. Кораблева. — Москва : Издательство Юрайт, 2023. — 241 с. — (Высшее образование). — ISBN 978-5-534-10039-6. — Текст : электронный // Образовательная платформа Юрайт [сайт]. — URL: <https://urait.ru/bcode/515661>.

5.1.2. Дополнительная литература

1. Дрозд, К. В. Проектирование образовательной среды : учебное пособие для вузов / К. В. Дрозд, И. В. Плаксина. — 2-е изд., испр. и доп. — Москва : Издательство Юрайт, 2023. — 437 с. — (Высшее образование). — ISBN 978-5-534-06592-3. — Текст :

электронный // Образовательная платформа Юрайт [сайт]. — URL: <https://urait.ru/bcode/516367>.

2. Москвин, С. Н. Управление человеческими ресурсами в образовательной организации : учебное пособие для вузов / С. Н. Москвин. — 2-е изд., испр. и доп. — Москва : Издательство Юрайт, 2024. — 142 с. — (Высшее образование). — ISBN 978-5-534-10126-3. — Текст : электронный // Образовательная платформа Юрайт [сайт]. — URL: <https://urait.ru/bcode/539540>.

5.2. Перечень ресурсов информационно-коммуникационной сети «Интернет», необходимых для освоения дисциплины (модуля)

№№	Название электронного ресурса	Описание электронного ресурса	Используемый для работы адрес
1.	ЭБС «Университетская библиотека онлайн»	Электронная библиотека, обеспечивающая доступ высших и средних учебных заведений, публичных библиотек и корпоративных пользователей к наиболее востребованным материалам по всем отраслям знаний от ведущих российских издательств	http://biblioclub.ru/
2.	Научная электронная библиотека eLIBRARY.ru	Крупнейший российский информационно-аналитический портал в области науки, технологии, медицины и образования, содержащий рефераты и полные тексты более 34 млн. научных публикаций и патентов	http://elibrary.ru/
3.	Образовательная платформа Юрайт	Электронно-библиотечная система для ВУЗов, ССУЗов, обеспечивающая доступ к учебникам, учебной и методической литературе по различным дисциплинам.	https://urait.ru/
4.	База данных «EastView»	Полнотекстовая база данных периодических изданий	http://ebiblioteka.ru/
5.	Электронная библиотека «Grebennikon»	Библиотека предоставляет доступ более чем к 30 журналам, выпускаемых Издательским домом "Гребенников".	https://grebennikon.ru

5.3 Методические указания для обучающихся по освоению дисциплины (модуля)

Освоение обучающимся дисциплины (модуля) предполагает изучение материалов дисциплины (модуля) на аудиторных занятиях и в ходе самостоятельной работы. Аудиторные занятия проходят в форме лекционных занятий, практических занятий и лабораторных занятий.

При подготовке к аудиторным занятиям необходимо помнить особенности каждой формы его проведения.

Подготовка к лекционным занятиям заключается в следующем.

С целью обеспечения успешного обучения обучающийся должен готовиться к лекционному занятию, поскольку оно является важнейшей формой организации учебного процесса, так как:

- знакомит с новым учебным материалом;
- разъясняет учебные элементы, трудные для понимания;
- систематизирует учебный материал;

– ориентирует в учебном процессе.

С этой целью:

- внимательно прочитайте конспект предыдущего лекционного занятия;
- ознакомьтесь с материалом учебников и учебных пособий по теме предыдущего лекционного занятия;
- внесите дополнения к полученным ранее знаниям по теме предыдущего лекционного занятия на полях лекционной тетради;
- запишите вопросы, которые вы зададите лектору на предстоящем лекционном занятии по материалу предыдущего лекционного занятия;
- постарайтесь уяснить место изучаемой темы в своей подготовке;
- узнайте тему предстоящей лекции (по тематическому плану, по информации лектора) и запишите информацию, которой вы владеете по данному вопросу.

Подготовка к практическому занятию / лабораторному занятию.

При подготовке и работе во время проведения практических занятий / лабораторных занятий следует обратить внимание на следующие моменты: на процесс предварительной подготовки, на работу во время занятия, обработку полученных результатов, исправление полученных замечаний.

Предварительная подготовка к практическому занятию / лабораторному занятию заключается в изучении теоретического материала в отведенное для самостоятельной работы время, ознакомление с инструктивными материалами с целью осознания задач практического занятия / лабораторного занятия, техники безопасности при проведении занятия.

Работа во время проведения практического занятия / лабораторного занятия включает:

- консультирование студентов преподавателями и вспомогательным персоналом с целью предоставления исчерпывающей информации, необходимой для самостоятельного выполнения предложенных преподавателем задач, ознакомление с правилами техники безопасности при выполнении задания;
- самостоятельное выполнение заданий согласно обозначенной учебной программой тематики.

Обработка, обобщение полученных результатов практического занятия / лабораторного занятия проводится обучающимися самостоятельно или под руководством преподавателя (в зависимости от степени сложности поставленных задач). В результате оформляется индивидуальный отчет. Подготовленный к сдаче на контроль и оценку отчет сдается преподавателю. Форма отчетности может быть письменная, устная или две одновременно. Главным результатом в данном случае служит получение положительной оценки по каждому практическому занятию / лабораторному занятию. Это является необходимым условием при проведении рубежного контроля и допуска к зачету / экзамену. При получении неудовлетворительных результатов обучающийся имеет право в дополнительное время пересдать преподавателю работу до проведения промежуточной аттестации.

5.4 Информационно-технологическое обеспечение образовательного процесса по дисциплине (модулю)

5.4.1. Средства информационных технологий

1. Персональные компьютеры;
2. Средства доступа в Интернет;
3. Проектор.

5.4.2. Программное обеспечение

1. Операционная система: Astra Linux SE
2. Пакет офисных программ: LibreOffice
3. Справочная система Консультант+
4. Okular или Acrobat Reader DC
5. Ark или 7-zip

6. User Gate
7. TrueConf (client)

5.4.3. Информационные справочные системы и профессиональные базы данных

№№	Название электронного ресурса	Описание электронного ресурса	Используемый для работы адрес
1.	ЭБС «Университетская библиотека онлайн»	Электронная библиотека, обеспечивающая доступ высших и средних учебных заведений, публичных библиотек и корпоративных пользователей к наиболее востребованным материалам по всем отраслям знаний от ведущих российских издательств	http://biblioclub.ru/
2.	Научная электронная библиотека eLIBRARY.ru	Крупнейший российский информационно-аналитический портал в области науки, технологии, медицины и образования, содержащий рефераты и полные тексты более 34 млн научных публикаций и патентов	http://elibrary.ru/
3.	Образовательная платформа Юрайт	Электронно-библиотечная система для ВУЗов, ССУЗов, обеспечивающая доступ к учебникам, учебной и методической литературе по различным дисциплинам.	https://urait.ru/
4.	База данных "EastView"	Полнотекстовая база данных периодических изданий	https://dlib.eastview.com
5.	Электронная библиотека "Grebennikon"	Библиотека предоставляет доступ более чем к 30 журналам, выпускаемых Издательским домом "Гребенников".	https://grebennikon.ru/

5.5 Материально-техническое обеспечение образовательного процесса по дисциплине (модулю)

Для изучения дисциплины (модуля) используются:

Учебная аудитория для лекционных занятий оснащена специализированной мебелью (стол для преподавателя, парты, стулья, доска для написания мелом), техническими средствами обучения (проектор, экран, звуковое оборудование, компьютер, имеющий доступ в Интернет), а также, при необходимости, демонстрационными печатными пособиями.

Учебная аудитория для практических занятий: оснащена специализированной мебелью (стол для преподавателя, парты, стулья, доска для написания мелом); техническими средствами обучения (проектор, экран, звуковое оборудование, компьютер, имеющий доступ в Интернет), а также, при необходимости, демонстрационными печатными пособиями.

По разделу 4 «Возможные негативные последствия применения ИКТ в образовании и их профилактика», **разделу 7** «Методические подходы к использованию технологий мультимедиа и телекоммуникационных технологий в образовании» и **разделу 8** «Методические подходы к использованию технологий виртуальной реальности и искусственного интеллекта в образовании» проводятся **лабораторные занятия** в компьютерных классах, оснащенной специализированной мебелью (стол для преподавателя, парты, стулья), техническими сред-

ствами обучения (видеопроекционное оборудование, средства звуковоспроизведения, экран и имеющие выход в сеть Интернет), а также персональными компьютерами с выходом в Интернет и с использованием программного обеспечения, указанного в п.5.4.2.

Помещения для самостоятельной работы обучающихся: оснащены специализированной мебелью (парты, стулья) техническими средствами обучения (персональные компьютеры с доступом в сеть Интернет и обеспечением доступа в электронно-информационную среду университета, программным обеспечением).

5.6 Образовательные технологии

При реализации дисциплины (модуля) применяются различные образовательные технологии, в том числе технологии электронного обучения.

Освоение дисциплины (модуля) предусматривает использование в учебном процессе активных и интерактивных форм проведения учебных занятий в форме деловых и ролевых игр, разбора конкретных ситуаций в сочетании с внеаудиторной работой с целью формирования и развития **профессиональных** навыков обучающихся.

При освоении дисциплины (модуля) предусмотрено применением электронного обучения и дистанционных образовательных технологий.

Учебные часы дисциплины (модуля) предусматривают классическую контактную работу преподавателя с обучающимся в аудитории и контактную работу посредством электронной информационно-образовательной среды в синхронном и асинхронном режиме (вне аудитории) посредством применения возможностей компьютерных технологий (электронная почта, электронный учебник, тестирование, вебинар, видеофильм, презентация, форум и др.).

В рамках дисциплины (модуля) предусмотрены встречи с руководителями и работниками организаций, деятельность которых связана с направленностью реализуемой основной профессиональной образовательной программы высшего образования.

ЛИСТ РЕГИСТРАЦИИ ИЗМЕНЕНИЙ

№ п/п	Содержание изменения	Реквизиты документа об утверждении изменения	Дата введения изменения
1.	Рабочая программа дисциплины актуализирована	Протокол заседания кафедры № 11 от «28» февраля 2024 года	01.09.2024
2.			—:—:—
3.			—:—:—
4.			—:—:—



МИНИСТЕРСТВО НАУКИ И ВЫСШЕГО ОБРАЗОВАНИЯ РОССИЙСКОЙ ФЕДЕРАЦИИ
ФЕДЕРАЛЬНОЕ ГОСУДАРСТВЕННОЕ БЮДЖЕТНОЕ ОБРАЗОВАТЕЛЬНОЕ УЧРЕЖДЕНИЕ
ВЫСШЕГО ОБРАЗОВАНИЯ

**«РОССИЙСКИЙ ГОСУДАРСТВЕННЫЙ СОЦИАЛЬНЫЙ
УНИВЕРСИТЕТ»**

УТВЕРЖДАЮ
Декан факультета
общественных и социальных технологий

/С.В. Пивнева

28 февраля 2024 г.

РАБОЧАЯ ПРОГРАММА ДИСЦИПЛИНЫ (МОДУЛЯ)

ОБРАЗОВАТЕЛЬНЫЕ РОБОТОТЕХНИЧЕСКИЕ КОМПЛЕКСЫ

Направление подготовки
«44.04.01 Педагогическое образование»

Направленность
«Информатика»

**ОБРАЗОВАТЕЛЬНАЯ ПРОГРАММА ВЫСШЕГО ОБРАЗОВАНИЯ –
ПРОГРАММА МАГИСТРАТУРЫ**

Форма обучения
Заочная

Москва, 2024 г.

Рабочая программа дисциплины (модуля) «Образовательные робототехнические комплексы» разработана на основании федерального государственного образовательного стандарта высшего образования – *магистратуры* по направлению подготовки 44.04.01 *Педагогическое образование*, утвержденного приказом Министерства образования и науки Российской Федерации от 22.02.2018 № 126, учебного плана по основной профессиональной образовательной программе высшего образования – программы *магистратуры* по направлению подготовки 44.04.01 *Педагогическое образование* (далее – «ОПОП»).

Рабочая программа дисциплины (модуля) разработана д-ром.пед.наук, доцентом, профессором кафедры информационных технологий, искусственного интеллекта и общественно-социальных технологий цифрового общества Федосовым А.Ю.

Рабочая программа дисциплины (модуля) обсуждена и утверждена на заседании кафедры информационных технологий, искусственного интеллекта и общественно-социальных технологий цифрового общества.

Протокол № 11 от «28» февраля 2024 года.

Заведующий кафедрой
кандидат педагогических наук, доцент



(подпись)

С.В. Пивнева

СОДЕРЖАНИЕ

РАЗДЕЛ 1. ПАСПОРТ РАБОЧЕЙ ПРОГРАММЫ ДИСЦИПЛИНЫ (МОДУЛЯ).....	4
1.1 Цель и задачи дисциплины (модуля).....	4
1.2. Планируемые результаты обучения по дисциплине (модулю) в рамках планируемых результатов освоения основной профессиональной образовательной программы высшего образования – программы магистратуры, соотнесенные с установленными индикаторами достижения компетенций	4
РАЗДЕЛ 2. СТРУКТУРА И СОДЕРЖАНИЕ ДИСЦИПЛИНЫ (МОДУЛЯ).....	7
2.1 Объем дисциплины (модуля), включая контактную работу обучающегося с педагогическими работниками и самостоятельную работу обучающегося.....	7
2.2. Учебно-тематический план дисциплины (модуля).....	7
Заочной формы обучения	7
2.2. Содержание дисциплины (модуля)	8
РАЗДЕЛ 3. УЧЕБНО-МЕТОДИЧЕСКОЕ ОБЕСПЕЧЕНИЕ САМОСТОЯТЕЛЬНОЙ РАБОТЫ ОБУЧАЮЩИХСЯ ПО ДИСЦИПЛИНЕ (МОДУЛЮ).....	11
3.1. Виды самостоятельной работы обучающихся по дисциплине (модулю).....	11
3.2 Задания для самостоятельной работы	11
3.3. Методические указания к самостоятельной работе по дисциплине (модулю).....	12
РАЗДЕЛ 4. ОЦЕНОЧНЫЕ МАТЕРИАЛЫ ПО ДИСЦИПЛИНЕ (МОДУЛЮ).....	14
4.1. Форма промежуточной аттестации обучающегося по дисциплине (модулю).....	14
4.2. Оценочные материалы, определяющие процедуры оценивания знаний, умений, навыков и (или) опыта деятельности, характеризующих этапы формирования компетенций	14
4.2.1. Организационные основы применения балльно-рейтинговой системы оценки успеваемости обучающихся по дисциплине (модулю)	14
4.2.2. Проведение текущего контроля успеваемости обучающихся по дисциплине (модулю) в соответствии с балльно-рейтинговой системой оценки успеваемости обучающегося	14
4.2.3. Проведение промежуточной аттестации обучающихся по дисциплине (модулю) в соответствии с балльно-рейтинговой системой оценки успеваемости обучающегося	15
4.3. Перечень заданий для проведения текущей и промежуточной оценки знаний, умений, навыков и (или) опыта деятельности, характеризующих этапы формирования компетенций	16
4.3.1. Оценочные материалы для проведения текущей аттестации и рубежного контроля, обучающихся по дисциплине (модулю)	16
4.3.2. Оценочные материалы для проведения промежуточной аттестации обучающихся по дисциплине (модулю)	17
РАЗДЕЛ 5. УСЛОВИЯ РЕАЛИЗАЦИИ ДИСЦИПЛИНЫ (МОДУЛЯ).....	18
5.1. Перечень основной и дополнительной учебной литературы для освоения дисциплины (модуля).....	18
5.2. Перечень ресурсов информационно-коммуникационной сети «Интернет», необходимых для освоения дисциплины (модуля)	18
5.3 Методические указания для обучающихся по освоению дисциплины (модуля)	19
5.4 Информационно-технологическое обеспечение образовательного процесса по дисциплине (модулю)	19
5.4.1. Средства информационных технологий	20
5.4.2. Программное обеспечение	20
5.4.3. Информационные справочные системы и профессиональные базы данных	21
5.5 Материально-техническое обеспечение образовательного процесса по дисциплине (модулю).....	21
5.6 Образовательные технологии	22
ЛИСТ РЕГИСТРАЦИИ ИЗМЕНЕНИЙ.....	23

РАЗДЕЛ 1. ПАСПОРТ РАБОЧЕЙ ПРОГРАММЫ ДИСЦИПЛИНЫ (МОДУЛЯ)

1.1 Цель и задачи дисциплины (модуля)

Цель дисциплины (модуля) заключается в формировании готовности к организации эффективного научного, информационного и методического сопровождения внедрения робототехники в школьное образование и формирование навыков применения образовательных робототехнических комплексов в образовательном процессе с их последующего применения в профессиональной деятельности.

Задачи дисциплины (модуля):

1. формирование представлений о современном состоянии и перспективах развития образовательной робототехники в школе как интегративной учебной дисциплины, ее места и роли в системе общего образования;
2. формирование методических умений планирования и организации учебного процесса по курсу информатики с использованием робототехнического модуля в своем составе;
3. формирование методических умений по использованию средств робототехники в курсе информатики;
4. овладение навыками организации образовательного процесса по курсу информатики в различных типах образовательных учреждений на базовом и профильном уровнях, а также во внеурочной деятельности с использованием возможностей робототехнических комплексов;
5. овладение основными навыками конструирования и программирования роботов;
6. овладение приемами разработки и применения необходимых учебно-методических материалов в области робототехники, использования интерактивных комплексов;
7. овладение методами организации различных видов деятельности учащихся при освоении робототехники, в том числе проектной и исследовательской деятельности школьников в области современных направлений ИТ-отрасли;
8. овладение методами сравнения и отбора наиболее эффективных средств информационных технологий, поддерживающих виды учебной деятельности, адекватные планируемым образовательным результатам изучения робототехники.

1.2. Планируемые результаты обучения по дисциплине (модулю) в рамках планируемых результатов освоения основной профессиональной образовательной программы высшего образования – программы магистратуры, соотнесенные с установленными индикаторами достижения компетенций

Процесс освоения дисциплины (модуля) направлен на формирование у обучающихся следующих универсальных и профессиональных компетенций: УК-2, ПК-2, ПК-3 в соответствии с учебным планом.

В результате освоения дисциплины (модуля) обучающийся должен демонстрировать следующие результаты:

Категория компетенций	Код компетенции. Формулировка компетенции	Код и наименование индикатора достижения компетенции	Результаты обучения
Разработка и реализация проектов	УК-2 Способен управлять проектом на всех этапах его жизненного цикла	УК-2.1. Понимает принципы проектного подхода к управлению, демонстрирует способность управления проектами. УК-2.2. Формирует проект-	<i>Знать</i> принципы, методы и требования, предъявляемые к проектной работе; методы представления и описания результатов проектной

		<p>ную задачу, разрабатывает концепцию, критерии и показатели оценки проекта, план реализации проекта.</p> <p>УК-2.3. Осуществляет мониторинг хода реализации проекта, корректирует отклонения, вносит дополнительные изменения в план реализации проекта, уточняет зоны ответственности участников проекта.</p>	<p>деятельности; методы, критерии и параметры оценки результатов выполнения проекта.</p> <p><i>Уметь</i> формировать план-график реализации проекта в целом и план контроля его выполнения; организовывать и координировать работу участников проекта, обеспечивать работу команды необходимыми ресурсами; представлять публично результаты проекта (или отдельных его этапов) в форме отчетов, статей, выступлений на научно-практических конференциях.</p> <p><i>Владеть</i> навыками осуществления деятельности по управлению проектом на всех этапах его жизненного цикла.</p>
<p>Организация научно-исследовательской деятельности обучающихся по программам среднего образования</p>	<p>ПК-2 Способен анализировать результаты научных исследований, применять их при решении конкретных научно-исследовательских задач в сфере науки и образования, самостоятельно осуществлять научное исследование, организовывать научно-исследовательскую деятельность обучающихся</p>	<p>ПК-2.1. Знает: требования и подходы к проектированию и созданию научно-методических и учебно-методических материалов; порядок разработки и использования научно-методических и учебно-методических материалов, примерных или типовых образовательных программ</p> <p>ПК-2.2. Умеет: разрабатывать новые подходы и методические решения в области проектирования научно-методических и учебно-методических материалов; разрабатывать (обновлять) примерные или типовые образовательные программы, примерные рабочие программы учебных курсов, дисциплин (модулей)</p> <p>ПК-2.3. Владеет навыками осуществления деятельности по проектированию научно-методических и учебно-методических мате-</p>	<p><i>Знать</i> особенности научно-исследовательской деятельности в предметной области науки и образования; требования к профессиональной компетентности педагога, теоретические основы и технологии организации научно-исследовательской и проектной деятельности.</p> <p><i>Уметь</i> подготавливать проектные и научно-исследовательские работы с учетом нормативных требований; консультировать обучающихся на всех этапах подготовки и оформления проектных, исследовательских, научных работ</p> <p><i>Владеть</i> навыками организации и проведения учебно-исследовательской, научно-</p>

		риалов при выполнении профессиональных задач	исследовательской, проектной и иной деятельности в ходе выполнения профессиональных функций.
Проектирование программ, содержания, средств, методов и технологий обучения для среднего общего образования	ПК-3 Способен анализировать результаты научных исследований, применять их при решении конкретных научно-исследовательских задач в сфере науки и образования, самостоятельно осуществлять научное исследование, организовывать научно-исследовательскую деятельность обучающихся	<p>ПК-3.1. Знает: теоретические основы и технологии организации научно-исследовательской и проектной деятельности</p> <p>ПК-3.2. Умеет: подготавливать проектные и научно-исследовательские работы с учетом нормативных требований; консультировать обучающихся на всех этапах подготовки и оформления проектных, исследовательских, научных работ</p> <p>ПК-3.3. Владеет навыками организации и проведения учебно-исследовательской, научно-исследовательской, проектной и иной деятельности в ходе выполнения профессиональных функций</p>	<i>Знать</i> требования и подходы к проектированию и созданию образовательных программ, научно-методических и учебно-методических материалов; порядок разработки и использования научно-методических и учебно-методических материалов, примерных или типовых образовательных программ; подходы к проектированию и управлению цифровой информационно-образовательной среды образовательного учреждения.
			<i>Уметь</i> разрабатывать новые подходы и методические решения в области проектирования научно-методических и учебно-методических материалов; разрабатывать (обновлять) примерные или типовые образовательные программы, примерные рабочие программы учебных курсов, дисциплин (модулей)
			<i>Владеть</i> навыками осуществления деятельности по проектированию научно-методических и учебно-методических материалов при выполнении профессиональных задач, проектированию и управлению цифровой информационно-образовательной среды образовательного учреждения

РАЗДЕЛ 2. СТРУКТУРА И СОДЕРЖАНИЕ ДИСЦИПЛИНЫ (МОДУЛЯ)

2.1 Объем дисциплины (модуля), включая контактную работу обучающегося с педагогическими работниками и самостоятельную работу обучающегося

Общая трудоемкость дисциплины (модуля) составляет 3 зачетных единицы.

Заочная форма обучения

Вид учебной работы	Всего часов	Курс 2	
		Сессия 3	Сессия 4
Контактная работа обучающихся с педагогическими работниками:	12	4	8
Учебные занятия лекционного типа	4	4	
Лабораторные занятия	8		8
Самостоятельная работа обучающихся	92	32	60
Контроль промежуточной аттестации	4		4
Форма промежуточной аттестации			зачет
ОБЪЕМ ДИСЦИПЛИНЫ (МОДУЛЯ) В ЧАСАХ	108	36	72

2.2. Учебно-тематический план дисциплины (модуля)

Заочной формы обучения

Раздел, тема	Виды учебной работы, академических часов				
	Всего	Самостоятельная работа	Контактная работа обучающихся с педагогическими работниками		
			Всего	Лекционные занятия	Лабораторные занятия
Модуль 1 (Курс 2)					
Раздел 1. Основы работы с образовательными робототехническими комплексами	36	32	4	4	
Тема 1.1. Цели и задачи использования робототехнических комплексов в школе	9	8	1	1	
Тема 1.2. Основы конструирования	9	8	1	1	
Тема 1.3. Основы управления роботом	9	8	1	1	

Раздел, тема	Виды учебной работы, академических часов				
	Всего	Самостоятельная работа	Контактная работа обучающихся с педагогическими работниками		
			Всего	Лекционные занятия	Лабораторные занятия
Тема 1.4. Элементы теории автоматического управления	9	8	1	1	
Раздел 2. Образовательная робототехника в учебном процессе средней школы	36	32	4		4
Тема 2.1. Робототехнические конструкторы	18	16	2		2
Тема 2.2. Содержание учебного курса по робототехнике на разных ступенях общего образования	18	16	2		2
Раздел 3. Соревновательная робототехника	32	28	4		4
Тема 3.1. Открытые спортивно-технические соревнования для различных возрастных категорий обучающихся	16	14	2		2
Тема 3.2. Перспективы преподавания робототехники в общем и дополнительном образовании	16	14	2		2
Контроль промежуточной аттестации (час)	4				
<i>Форма промежуточной аттестации (указать)</i>					<i>зачет</i>
Общий объем, часов	108	92	12	4	8

2.2. Содержание дисциплины (модуля)

РАЗДЕЛ 1. Основы работы с образовательными робототехническими комплексами.

Перечень изучаемых элементов содержания

1. Цели и задачи использования робототехнических комплексов в школе.
2. Формирование инженерной культуры и навыков прикладного программирования посредством междисциплинарной интеграции информатики, физики и технологии на основе использования робототехнических комплексов.
3. Знакомство с конструктором LEGO Mindstorms EV3: состав наборов, их образовательные возможности.
4. Механическая передача, Трехмерное моделирование. Одномоторная тележка. Маятник Капицы. Шагающие роботы.

5. Знакомство с устройствами LEGO Mindstorms EV3. Управление двухмоторной тележкой. Путешествие по комнате. Кегельринг. Следование по линии.
6. Простейшие регуляторы для управления мотором. Регуляторы для следования по линии. Следование по линии с калибровкой. Подсчет перекрестков. Обезд стены на ПД-регуляторе.
7. Кодирование сообщений. Удаленное управление роботом.

РАЗДЕЛ 2. Образовательная робототехника в учебном процессе средней школы.

Перечень изучаемых элементов содержания

1. Место образовательной робототехники в учебном процессе для разных возрастных категорий обучающихся в урочной и внеурочной деятельности в соответствии с ФГОС ОО.
2. Метапредметные связи робототехники и предметов естественно-научного и технологического направления (информатики, физики, технологии и предпринимательства).
3. Общие подходы к формированию содержания учебного курса по робототехнике на разных ступенях общего образования. Дидактические принципы отбора содержания учебного курса по робототехнике для интеграции с предметами естественно-научного и технологического направления (информатике, физике, технологии и предпринимательства).

РАЗДЕЛ 3. Соревновательная робототехника.

Перечень изучаемых элементов содержания

1. Открытые спортивно-технические соревнования - как основной метод обучения инженерному творчеству. Виды и регламенты соревнований.
2. Тенденции развития образовательной робототехники и ее применения в образовательном процессе общеобразовательной школы и в сфере дополнительного образования детей и подростков, в сфере предпрофессиональной подготовки школьников.

ЗАДАНИЯ К ЛАБОРАТОРНЫМ ЗАНЯТИЯМ РАЗДЕЛА 2

Тема лабораторного занятия: «Образовательная робототехника в учебном процессе средней школы»

Форма практического задания: лабораторный практикум.

Задания лабораторного практикума

Задачи для работа LEGO Mindstorms EV3

При работе с конструкторами предполагается как индивидуальная работа, так и работа в группах.

1. Установите на персональный компьютер программное обеспечение LEGO MINDSTORMS Education EV3.
2. Ознакомьтесь с конструктором LEGO Mindstorms EV3: состав набора, его образовательные возможности.
3. Соберите базовую двухмоторную тележку.
4. Подключите программный блок двухмоторной тележки к компьютеру при помощи USB-кабеля и беспроводной связи.
5. Разработайте линейные алгоритмы для управления двухмоторной тележкой для путешествий по комнате с заданной скоростью, остановками, разворотами.
6. Разработайте алгоритмы с условием и циклические алгоритмы для управления двухмоторной тележкой с использованием разнообразных датчиков:
 - движение с остановкой у препятствия;

- изменение траектории движения в зависимости от положения препятствия;
 - следование по линии;
 - следование по линии с калибровкой;
 - подсчет перекрестков;
 - объезд стены на ПД-регуляторе.
7. Сохраните запись реализованных алгоритмов на Google или Yandex диске.
 8. Роботу необходимо пройти замкнутую линию на соревновательном поле за время не более 3 минут.

Требования к роботу:

- Робот должен быть полностью автономным после старта;
- Робот не должен превышать размеры 40×40×40 см в любом из направлений;
- Робот не может изменять свои размеры после старта.

ЗАДАНИЯ К ЛАБОРАТОРНЫМ ЗАНЯТИЯМ РАЗДЕЛА 3

Тема лабораторного занятия: «Соревновательная робототехника».

Форма практического задания: лабораторный практикум.

Задания лабораторного практикума

Задачи для робота LEGO Mindstorms EV3

1. Роботу необходимо пройти замкнутую линию в форме полувосьмерки за время не более 1 минуты.

Требования к роботу:

1. Робот должен быть полностью автономным после старта
 2. Робот не должен превышать размеры 40 x 40 x 40 см в любом из направлений
 3. Робот не может изменять свои размеры после старта
2. Роботу необходимо объехать протяженный прямоугольный объект, плавно объезжая углы.
 3. Собрать робот-манипулятор и решить задачу переноса предмета в одной и двух плоскостях.
 4. Выталкивание кеглей, стоящих в заранее известном месте.
Выталкивание из круга неизвестного числа кеглей.

На поле ставятся кегли. Робот ставится в центр круга и должен вытолкнуть за его пределы все кегли. На выполнение задания роботу отводится 30 секунд (для 4-х кеглей). После четырех попыток вытолкнуть кегли, робот должен остановиться. Если робот не успел за отведенное ему время вытолкнуть все кегли, за каждую пропущенную кеглю роботу назначаются штрафные баллы.

Требования к роботу:

1. Во время соревнования размеры робота должны оставаться неизменными;
2. Во время соревнования размеры робота не должны выходить за пределы 20×20 см;
3. Высота и вес робота не ограничены;
4. Робот должен быть автономным;
5. Робот не должен иметь никаких приспособлений для выталкивания кеглей (механических, пневматических, вибрационных, акустических и др.);
6. Робот должен выталкивать кегли исключительно своим корпусом.
7. Запрещено использование каких-либо клейких приспособлений на корпусе робота для сбора кеглей.

РУБЕЖНЫЙ КОНТРОЛЬ К РАЗДЕЛУ 1

форма рубежного контроля – контрольные вопросы.

РУБЕЖНЫЙ КОНТРОЛЬ К РАЗДЕЛУ 2

форма рубежного контроля – контрольные вопросы.

РУБЕЖНЫЙ КОНТРОЛЬ К РАЗДЕЛУ 3

форма рубежного контроля – контрольные вопросы.

РАЗДЕЛ 3. УЧЕБНО-МЕТОДИЧЕСКОЕ ОБЕСПЕЧЕНИЕ САМОСТОЯТЕЛЬНОЙ РАБОТЫ ОБУЧАЮЩИХСЯ ПО ДИСЦИПЛИНЕ (МОДУЛЮ)

3.1. Виды самостоятельной работы обучающихся по дисциплине (модулю)

Заочной формы обучения

Раздел, тема	Количество часов	Вид самостоятельной работы
Модуль 1 (Курс 2)		
Раздел 1. Основы работы с образовательными робототехническими комплексами	32	Самостоятельное изучение материала раздела
Раздел 2. Образовательная робототехника в учебном процессе средней школы	32	Выполнение кейс - задания
Раздел 3. Соревновательная робототехника	28	Самостоятельное изучение материала раздела
Общий объем по модулю, часов	92	
Общий объем по дисциплине (модулю), часов	92	

3.2 Задания для самостоятельной работы

Задания для самостоятельной работы к Разделу 1

1. Выполнить анализ образовательных программ по технологии для ступени основного общего образования с точки зрения изучения робототехники и 3D-моделирования.
2. Составьте список аннотаций к научным публикациям с 2018 года издания (не менее 5) по методике обучения образовательной робототехнике во внеурочной деятельности в основной школе, включая специализированные инженерные и ИТ-классы.

Задания для самостоятельной работы к Разделу 2

Задачи для робосимулятора VEXcode VR

1. «Очистка кораллового рифа»
Написать программу для робота, который собирает мусор на коралловом рифе. Робот собирает мусор, когда его коснется. Время работы ограничено зарядом

батареи мусора. Подумать, как оптимизировать программу, чтобы робот собрал как можно больше мусора.

2. *«Детектор линий»*

Написать программу, которая позволяет роботу проехать по ряду E, останавливаясь только на красных линиях.

Задачи для робосимулятора Open Roberta Lab

1. *Mindstorms EV3. Следование по линии с двумя датчиками цвета.*

Подключить к роботу два датчика цвета. Написать программу движения по замкнутой линии с использованием двух датчиков цвета.

2. *mBot. Избегание столкновения.*

Фон симуляции — белый. Расставить на фоне симуляции препятствия. Написать программу, которая позволит роботу не сталкиваться с встречаемыми препятствиями.

Задания для самостоятельной работы к Разделу 3

1. Подготовить список литературы по организации и проведению соревнований по робототехнике.
2. Проанализировать конкурсную документацию к робототехническим конкурсам и турнирам.
3. Проанализировать творческие и исследовательские проекты по робототехнике, представленные в сети Интернет. Подготовить их краткое описание.

3.3. Методические указания к самостоятельной работе по дисциплине (модулю)

Освоение слушателями программы предполагает изучение материалов дисциплин (модулей) в ходе самостоятельной работы.

Для успешного освоения дисциплины (модуля) и достижения поставленных целей необходимо внимательно ознакомиться с рабочей программой дисциплины (модуля), доступной в электронной информационно-образовательной среде РГСУ.

Следует обратить внимание на списки основной и дополнительной литературы, на предлагаемые преподавателем ресурсы информационно-телекоммуникационной сети Интернет. Эта информация необходима для самостоятельной работы обучающегося.

Для более углубленного изучения темы задания для самостоятельной работы рекомендуется выполнять параллельно с изучением данной темы. При выполнении заданий по возможности используйте наглядное представление материала.

Самостоятельная работа включает разнообразный комплекс видов и форм работы обучающихся.

Написание реферата (доклада).

Требования к структуре реферата (доклада):

Работа должна содержать систематизацию и краткое изложение материала из не менее 5-ти литературных источников (монографий, научных статей и докладов) по выбранной теме.

Основные требования к оформлению:

Структура доклада (реферата): 1) титульный лист; 2) содержание (в нем последовательно указываются названия пунктов доклада (реферата), указываются страницы, с которых начинается каждый пункт); 3) введение (формулируется суть исследуемой проблемы, обосновывается выбор темы, определяются ее значимость и актуальность, указываются цель и задачи доклада (реферата), дается характеристика используемой литературы); 4) основная

часть (каждый раздел ее доказательно раскрывает исследуемый вопрос); 5) выводы и заключение (подводятся итоги или делается обобщенный вывод по теме доклада (реферата)); 6) литература.

Доклад (реферат) оформляется на одной стороне листа белой бумаги формата А4 (210×297 мм). Интервал межстрочный -полуторный. Цвет шрифта – черный. Гарнитура шрифта основного текста – «Times New Roman» или аналогичная. Кегль (размер) от 12 до 14 пунктов. Размеры полей страницы (не менее): правое 10 мм, верхнее – 15 мм, нижнее – 20 мм, левое – 25 мм. Формат абзаца: полное выравнивание («по ширине»). Отступ красной строки одинаковый по всему тексту – 15 мм. Страницы должны быть пронумерованы с учётом титульного листа (на титульном листе номер страницы не ставится). В работах используются цитаты, статистические материалы. Эти данные оформляются в виде сносок (ссылок и примечаний). Внутритекстовые, подстрочные и затекстовые библиографические ссылки должны оформляться в соответствии с ГОСТ Р 7.0.5-2008 «Библиографическая ссылка». Общие требования и правила составления».

Реферат (доклад) сдается в бумажном и электронном виде (10 - 20 печатных страниц).

При проверке реферата (доклада) на антиплагиат – www.antiplagiat.ru – (более 50% заимствований) работа не принимается.

Выполнение тестовых заданий.

Тестовые задания содержат вопросы и 3-4 варианта ответа по базовым положениям изучаемой темы, составлены с расчетом на знания, полученные слушателями в процессе изучения темы.

Тестовые задания выполняются в письменной или электронной форме и сдаются преподавателю, ведущему дисциплину (модуль).

Написание эссе.

Эссе – вид самостоятельной исследовательской работы обучающихся, с целью углубления и закрепления теоретических знаний и освоения практических навыков. Цель эссе состоит в развитии самостоятельного творческого мышления и письменного изложения собственных мыслей. При написании эссе слушатель должен представить развернутый письменный ответ на теоретический или практический актуальный вопрос, объявленный преподавателем в аудитории непосредственно перед ее написанием. В процессе написания эссе разрешается пользоваться нормативно-правовыми актами, конспектом лекций (в печатном виде). Использование интернет-ресурсов не допускается. Темы эссе преподаватель предлагает из числа тех, которые слушатели уже рассматривали на лекциях или семинарских занятиях, исходя из содержания заданий в составе оценочных средств. По решению преподавателя, в качестве темы эссе может быть выбрана одна или несколько тем, которые могут быть распределены между слушателями по желанию.

Эссе проводится письменно, по объему не более 3-х печатных листов.

Требования к оформлению эссе:

Эссе выполняется на компьютере (гарнитура Times New Roman, шрифт 14) через 1,5 интервала с полями: верхнее, нижнее – 2; правое – 3; левое – 1,5. Отступ первой строки абзаца – 1,25. Сноски – постраничные. Таблицы и рисунки встраиваются в текст работы. При этом обязательный заголовок таблицы надо размещать над табличным полем, а рисунки сопровождать подрисовочными подписями. При включении в эссе нескольких таблиц и/или рисунков их нумерация обязательна. Обязательна и нумерация страниц. Их целесообразно проставлять внизу страницы – по середине или в правом углу. Номер страницы не ставится на титульном листе, но в общее число страниц он включается. Объем эссе, без учета приложений, не должен превышать 5 страниц. Значительное превышение установленного объема является недостатком работы и указывает на то, что слушатель не сумел отобрать и переработать необходимый материал.

Работа должна содержать собственные умозаключения по сути поставленной проблемы, включать самостоятельно проведенный анализ по сути этой проблемы, выводы, обобщающие авторскую позицию по поставленной проблеме.

РАЗДЕЛ 4. ОЦЕНОЧНЫЕ МАТЕРИАЛЫ ПО ДИСЦИПЛИНЕ (МОДУЛЮ)

4.1. Форма промежуточной аттестации обучающегося по дисциплине (модулю)

Контрольным мероприятием промежуточной аттестации обучающихся по дисциплине (модулю) является зачёт, который проводится в устной форме.

4.2. Оценочные материалы, определяющие процедуры оценивания знаний, умений, навыков и (или) опыта деятельности, характеризующих этапы формирования компетенций

4.2.1. Организационные основы применения балльно-рейтинговой системы оценки успеваемости обучающихся по дисциплине (модулю)

Оценка качества освоения обучающимися дисциплины (модуля) реализуется в формате балльно-рейтинговой системы оценки успеваемости обучающихся (БРСО).

БРСО в ходе текущего контроля успеваемости и промежуточной аттестации осуществляется по 100-балльной шкале.

Академический рейтинг обучающегося по дисциплине (модулю) складывается из результатов:

- текущего контроля успеваемости (максимальный текущий рейтинг обучающегося 80 рейтинговых баллов;
- промежуточной аттестации (максимальный рубежный рейтинг обучающегося 20 рейтинговых баллов.

Условия оценки освоения обучающимся дисциплины (модуля) в формате БРСО доводятся преподавателем до сведения обучающихся на первом учебном занятии, а также размещены в свободном доступе в электронной информационно-образовательной среде Университета.

4.2.2. Проведение текущего контроля успеваемости обучающихся по дисциплине (модулю) в соответствии с балльно-рейтинговой системой оценки успеваемости обучающегося

В течение учебного семестра до промежуточной аттестации на основании утвержденной рабочей программы дисциплины (модуля) формируется текущий рейтинг обучающегося. Текущий рейтинг обучающегося складывается как сумма рейтинговых баллов, полученных им в течение учебного семестра по всем видам учебных занятий по дисциплине (модулю).

В процессе текущего контроля оцениваются следующие действия обучающегося, направленные на освоение компетенций в рамках изучения учебной дисциплины:

- академическая активность (посещаемость учебных занятий, самостоятельное изучение содержания учебной дисциплины в электронной информационно-образовательной среде, соблюдение сроков сдачи практических заданий и текущих контрольных мероприятий и др.);
- выполнение и сдача текущих и итогового практических заданий (эссе, рефераты, творческие задания, кейс-задания, лабораторные работы, расчетные задания и др., активное участие в групповых интерактивных занятиях (дискуссии, WiKi-проекты и др.), защита проектов и др.);
- прохождение рубежей текущего контроля, включая соблюдение графика их прохождения в электронной информационно-образовательной среде.

Для планирования расчета текущего рейтинга обучающегося используются следующие пропорции:

Вид учебного действия	Максимальная рейтинговая оценка, баллов
академическая активность	10

практические задания	40
<i>из них: текущие практические задания</i>	20
<i>итоговое практическое задание</i>	20
рубежи текущего контроля	30
<i>ИТОГО:</i>	80

В течение учебного семестра по дисциплине (модулю) обучающимся должен быть накоплен текущий рейтинг не менее 52 рейтинговых баллов (65% от максимального значения текущего рейтинга).

Необходимыми условиями допуска обучающегося к промежуточной аттестации по дисциплине являются положительное прохождение обучающимся не менее 65% рубежей текущего контроля с накоплением не менее 65% максимального рейтингового балла за каждый рубеж текущего контроля и положительное выполнение итогового практического задания с накоплением не менее 65% максимального рейтингового балла, установленного за итоговое практическое задание.

Невыполнение вышеуказанных условий является текущей академической задолженностью, которая должна быть ликвидирована обучающимся до контрольного мероприятия промежуточной аттестации.

Сведения о наличии у обучающихся текущей академической задолженности, сроках и порядке добора рейтинговых баллов для её ликвидации доводятся до обучающихся педагогическим работником.

В случае неликвидации текущей академической задолженности, педагогический работник обязан во время контрольного мероприятия промежуточной аттестации поставить обучающемуся 0 рейтинговых баллов. В этом случае ликвидация текущей академической задолженности возможна в периоды проведения повторной промежуточной аттестации.

4.2.3. Проведение промежуточной аттестации обучающихся по дисциплине (модулю) в соответствии с балльно-рейтинговой системой оценки успеваемости обучающегося

Промежуточная аттестация по дисциплине (модулю) проводится в соответствии с Положением о промежуточной аттестации обучающихся по основным профессиональным образовательным программам в Российском государственном социальном университете и Положением о балльно-рейтинговой системе оценки успеваемости обучающихся по основным профессиональным образовательным программам в Российском государственном социальном университете в действующей редакции.

На промежуточную аттестацию отводится 20 рейтинговых баллов.

Ответы обучающегося на контрольном мероприятии промежуточной аттестации оцениваются педагогическим работником по 20 - балльной шкале, а итоговая оценка по дисциплине (модулю) выставляется по пятибалльной системе для зачета с оценкой.

Критерии выставления оценки определяются Положением о балльно-рейтинговой системе оценки успеваемости обучающихся по основным профессиональным образовательным программам высшего образования - программам бакалавриата, программам специалитета, программам магистратуры в Российском государственном социальном университете.

В процессе определения рубежного рейтинга обучающегося используется следующая шкала:

Рубежный рейтинг	Критерии оценки освоения обучающимся учебной дисциплины в ходе контрольных мероприятий промежуточной аттестации
-------------------------	--

19-20 рейтинговых баллов	обучающийся глубоко и прочно усвоил программный материал, исчерпывающе, последовательно, грамотно и логически стройно его излагает, тесно увязывает с задачами и будущей деятельностью, не затрудняется с ответом при видоизменении задания, свободно справляется с задачами и практическими заданиями, правильно обосновывает принятые решения, умеет самостоятельно обобщать и излагать материал, не допуская ошибок
16-18 рейтинговых баллов	обучающийся твердо знает программный материал, грамотно и по существу излагает его, не допуская существенных неточностей в ответе на вопрос, может правильно применять теоретические положения и владеет необходимыми умениями и навыками при выполнении практических заданий
13-15 рейтинговых баллов	обучающийся освоил основной материал, но не знает отдельных деталей, допускает неточности, недостаточно правильные формулировки, нарушает последовательность в изложении программного материала и испытывает затруднения в выполнении практических заданий
1-12 рейтинговых баллов	обучающийся не знает значительной части программного материала, допускает существенные ошибки, с большими затруднениями выполняет практические задания
0 рейтинговых баллов	не аттестован

4.3. Перечень заданий для проведения текущей и промежуточной оценки знаний, умений, навыков и (или) опыта деятельности, характеризующих этапы формирования компетенций

4.3.1. Оценочные материалы для проведения текущей аттестации и рубежного контроля, обучающихся по дисциплине (модулю)

№ п/п	Контролируемые разделы дисциплины	Код контролируемой компетенции	Форма рубежного контроля	Вопросы / задания рубежного контроля
1	Раздел 1 «Основы работы с образовательными робототехническими комплексами»	ПК-3	Контрольная работа	Создать коллекцию ссылок на видео ресурсы по образовательной робототехнике.
		УК-2	Контрольное задание	Подготовить таблицу с критериями оценки образовательных робототехнических проектов.
2.	Раздел 2 «Образовательная робототехника в учебном процессе средней школы»	ПК-2	Контрольное задание	1. Составить аннотированный список профессиональных сетевых сообществ педагогов, содержащих разработки авторских методических разработок по робототехнике. 2. Составить список программных средств учебного назначения (электронных образовательных ресурсов) по робототехнике.
		ПК-3	Контрольное задание	1. Составить таблицу видов робототехнического оборудования и варианты их использования в основной школе. 2. Создать таблицу печатных из-

				даний по робототехнической тематике с вариантами их возможного использования в основной школе.
3.	Раздел 3 «Соревновательная робототехника»	УК-2	Контрольная работа	1. Открытые спортивно-технические соревнования как основной метод обучения инженерному творчеству. 2. Виды и регламенты робототехнических соревнований.

4.3.2. Оценочные материалы для проведения промежуточной аттестации обучающихся по дисциплине (модулю)

Вопросы/задания для проведения промежуточной аттестации обучающихся по дисциплине (модулю)

Коды контролируемой компетенции	Вопросы /задания
УК-2	<ol style="list-style-type: none"> 1. Виды робототехнических конструкторов: состав наборов, их образовательные возможности. 2. Конструктор LEGO Mindstorms EV3: состав набора, образовательные возможности. 3. Среда визуального программирования. Принципы работы датчиков EV3, их параметры и применение. 4. Создание модели с одним, двумя и тремя датчиками (сборка модели, написание программы, тестирование и отладка робота). 5. Современные робосимуляторы, их дидактические возможности и область применения. 6. Робототехнические проекты. Характеристики проекта, этапы проекта. Как отличить проект от практической работы? Общая и экспертная оценка робототехнических проектов. 7. Открытые спортивно-технические соревнования как основной метод обучения инженерному творчеству. 8. Виды и регламенты робототехнических соревнований.
ПК-2	<ol style="list-style-type: none"> 1. Формирование инженерной культуры и навыков прикладного программирования посредством междисциплинарной интеграции информатики, физики и технологии на основе использования робототехнических комплексов. 2. Метапредметные связи робототехники и предметов естественнонаучного и технологического направления (информатики, физики, технологии и предпринимательства). 3. Тенденции развития образовательной робототехники.
ПК-3	<ol style="list-style-type: none"> 1. Цели и задачи использования робототехнических комплексов в школе. 2. Место образовательной робототехники в учебном процессе для разных возрастных категорий обучающихся в урочной и внеурочной деятельности в соответствии с ФГОС. 3. Общие подходы к формированию содержания учебного курса по робототехнике на разных ступенях общего образования. 4. Дидактические принципы отбора содержания учебного курса по робототехнике для интеграции с предметами естественнонаучного и технологического направления (информатике, физике,

	<p>технологии и предпринимательства).</p> <p>5. Место образовательной робототехники в учебном процессе для разных возрастных категорий обучающихся в урочной и внеурочной деятельности в соответствии с ФГОС ОО.</p> <p>6. Возможные способы включения вопросов робототехники в учебный процесс начальной школы.</p> <p>7. Возможные способы включения вопросов робототехники в учебный процесс основной школы.</p> <p>8. Возможные способы включения вопросов робототехники в учебный процесс средней школы.</p>
--	---

РАЗДЕЛ 5. УСЛОВИЯ РЕАЛИЗАЦИИ ДИСЦИПЛИНЫ (МОДУЛЯ)

5.1. Перечень основной и дополнительной учебной литературы для освоения дисциплины (модуля)

1. Софронова, Н. В. Теория и методика обучения информатике : учебное пособие для вузов / Н. В. Софронова, А. А. Бельчусов. — 3-е изд., перераб. и доп. — Москва : Издательство Юрайт, 2024. — 469 с. — (Высшее образование). — ISBN 978-5-534-17981-1. — Текст : электронный // Образовательная платформа Юрайт [сайт]. — URL: <https://urait.ru/bcode/539367>.

5.1.2. Дополнительная литература

1. Новиков, Ф. А. Символический искусственный интеллект: математические основы представления знаний : учебное пособие для вузов / Ф. А. Новиков. — Москва : Издательство Юрайт, 2024. — 278 с. — (Высшее образование). — ISBN 978-5-534-00734-3. — Текст : электронный // Образовательная платформа Юрайт [сайт]. — URL: <https://urait.ru/bcode/537348>.
2. Рачков, М. Ю. История науки и техники : учебник для вузов / М. Ю. Рачков. — 3-е изд., испр. и доп. — Москва : Издательство Юрайт, 2024. — 297 с. — (Высшее образование). — ISBN 978-5-534-15022-3. — Текст : электронный // Образовательная платформа Юрайт [сайт]. — URL: <https://urait.ru/bcode/543060>.
3. Судоплатов, С. В. Математическая логика и теория алгоритмов : учебник и практикум для вузов / С. В. Судоплатов, Е. В. Овчинникова. — 5-е изд., стер. — Москва : Издательство Юрайт, 2024. — 207 с. — (Высшее образование). — ISBN 978-5-534-12274-9. — Текст : электронный // Образовательная платформа Юрайт [сайт]. — URL: <https://urait.ru/bcode/535807>.

5.2. Перечень ресурсов информационно-коммуникационной сети «Интернет», необходимых для освоения дисциплины (модуля)

№№	Название электронного ресурса	Описание электронного ресурса	Используемый для работы адрес
1.	ЭБС «Университетская библиотека онлайн»	Электронная библиотека, обеспечивающая доступ высших и средних учебных заведений, публичных библиотек и корпоративных пользователей к наиболее востребованным материалам по всем отраслям знаний от ведущих российских издательств	http://biblioclub.ru/
2.	Научная электронная библиотека	Крупнейший российский информационно-аналитический портал в области науки, технологии, медицины и	http://elibrary.ru/

№№	Название электронного ресурса	Описание электронного ресурса	Используемый для работы адрес
	eLIBRARY.ru	образования, содержащий рефераты и полные тексты более 34 млн. научных публикаций и патентов	
3.	Образовательная платформа Юрайт	Электронно-библиотечная система для ВУЗов, ССУЗов, обеспечивающая доступ к учебникам, учебной и методической литературе по различным дисциплинам.	https://urait.ru/
4.	База данных «EastView»	Полнотекстовая база данных периодических изданий	http://ebiblioteka.ru/
5.	База данных международного индекса научного цитирования «Scopus»	Библиографическая и реферативная база данных и инструмент для отслеживания цитируемости статей, опубликованных в научных изданиях	http://www.scopus.com
6.	Международный индекс научного цитирования «Web of Science»	Поисковая интернет-платформа, объединяющая реферативные базы данных публикаций в научных журналах и патентов, в том числе базы, учитывающие взаимное цитирование публикаций. Web of Science охватывает материалы по естественным, техническим, общественным, гуманитарным наукам и искусству.	http://webofknowledge.com
7.	Электронная библиотека «Grebennikon»	Библиотека предоставляет доступ более чем к 30 журналам, выпускаемых Издательским домом "Гребенников".	https://grebennikon.ru

5.3 Методические указания для обучающихся по освоению дисциплины (модуля)

Освоение обучающимся дисциплины (модуля) предполагает изучение материалов дисциплины (модуля) на аудиторных занятиях и в ходе самостоятельной работы. Аудиторные занятия проходят в форме лекционных занятий и лабораторных занятий.

При подготовке к аудиторным занятиям необходимо помнить особенности каждой формы его проведения.

Подготовка к лекционным занятиям заключается в следующем.

С целью обеспечения успешного обучения обучающийся должен готовиться к лекционному занятию, поскольку оно является важнейшей формой организации учебного процесса, так как:

- знакомит с новым учебным материалом;
- разъясняет учебные элементы, трудные для понимания;
- систематизирует учебный материал;
- ориентирует в учебном процессе.

С этой целью:

- внимательно прочитайте конспект предыдущего лекционного занятия;
- ознакомьтесь с материалом учебников и учебных пособий по теме предыдущего лекционного занятия;

- внесите дополнения к полученным ранее знаниям по теме предыдущего лекционного занятия на полях лекционной тетради;
- запишите вопросы, которые вы зададите лектору на предстоящем лекционном занятии по материалу предыдущего лекционного занятия;
- постарайтесь уяснить место изучаемой темы в своей подготовке;
- узнайте тему предстоящей лекции (по тематическому плану, по информации лектора) и запишите информацию, которой вы владеете по данному вопросу.

Подготовка к лабораторному занятию.

При подготовке и работе во время проведения лабораторных занятий следует обратить внимание на следующие моменты: на процесс предварительной подготовки, на работу во время занятия, обработку полученных результатов, исправление полученных замечаний.

Предварительная подготовка к лабораторному занятию заключается в изучении теоретического материала в отведенное для самостоятельной работы время, ознакомление с инструктивными материалами с целью осознания задач лабораторного занятия, техники безопасности при проведении занятия.

Работа во время проведения лабораторного занятия включает:

- консультирование студентов преподавателями и вспомогательным персоналом с целью предоставления исчерпывающей информации, необходимой для самостоятельного выполнения предложенных преподавателем задач, ознакомление с правилами техники безопасности при выполнении задания;
- самостоятельное выполнение заданий согласно обозначенной учебной программой тематики.

Обработка, обобщение полученных результатов лабораторного занятия проводится обучающимися самостоятельно или под руководством преподавателя (в зависимости от степени сложности поставленных задач). В результате оформляется индивидуальный отчет. Подготовленный к сдаче на контроль и оценку отчет сдается преподавателю. Форма отчетности может быть письменная, устная или две одновременно. Главным результатом в данном случае служит получение положительной оценки по каждому лабораторному занятию. Это является необходимым условием при проведении рубежного контроля и допуска к зачету / экзамену. При получении неудовлетворительных результатов обучающийся имеет право в дополнительное время пересдать преподавателю работу до проведения промежуточной аттестации.

5.4 Информационно-технологическое обеспечение образовательного процесса по дисциплине (модулю)

5.4.1. Средства информационных технологий

1. Персональные компьютеры;
2. Средства доступа в Интернет;
3. Проектор.

5.4.2. Программное обеспечение

1. Операционная система: Astra Linux SE
2. Пакет офисных программ: LibreOffice
3. Справочная система Консультант+
4. Okular или Acrobat Reader DC
5. Ark или 7-zip
6. User Gate

7. TrueConf (client)

5.4.3. Информационные справочные системы и профессиональные базы данных

№№	Название электронного ресурса	Описание электронного ресурса	Используемый для работы адрес
1.	ЭБС «Университетская библиотека онлайн»	Электронная библиотека, обеспечивающая доступ высших и средних учебных заведений, публичных библиотек и корпоративных пользователей к наиболее востребованным материалам по всем отраслям знаний от ведущих российских издательств	http://biblioclub.ru/
2.	Научная электронная библиотека eLIBRARY.ru	Крупнейший российский информационно-аналитический портал в области науки, технологии, медицины и образования, содержащий рефераты и полные тексты более 34 млн научных публикаций и патентов	http://elibrary.ru/
3.	Образовательная платформа Юрайт	Электронно-библиотечная система для ВУЗов, ССУЗов, обеспечивающая доступ к учебникам, учебной и методической литературе по различным дисциплинам.	https://urait.ru/
4.	База данных «EastView»	Полнотекстовая база данных периодических изданий	http://ebiblioteka.ru/
5.	Электронная библиотека «Grebennikon»	Библиотека предоставляет доступ более чем к 30 журналам, выпускаемых Издательским домом "Гребенников".	https://grebennikon.ru

5.5 Материально-техническое обеспечение образовательного процесса по дисциплине (модулю)

Для изучения дисциплины (модуля) используются:

Учебная аудитория для лекционных занятий оснащена специализированной мебелью (стол для преподавателя, парты, стулья, доска для написания мелом), техническими средствами обучения (проектор, экран, звуковое оборудование, компьютер, имеющий доступ в Интернет), а также, при необходимости, демонстрационными печатными пособиями.

По разделу 2 «. Образовательная робототехника в учебном процессе средней школы» **и разделу 3** «Соревновательная робототехника» проводятся **лабораторные занятия** в виртуальных лабораториях, размещенных в сети Интернет с использованием программного обеспечения, указанного в п.5.4.2.

Помещения для самостоятельной работы обучающихся: оснащены специализированной мебелью (парты, стулья) техническими средствами обучения (персональные компьютеры с доступом в сеть Интернет и обеспечением доступа в электронно-информационную среду университета, программным обеспечением).

5.6 Образовательные технологии

При реализации дисциплины (модуля) применяются различные образовательные технологии, в том числе технологии электронного обучения.

Освоение дисциплины (модуля) предусматривает использование в учебном процессе активных и интерактивных форм проведения учебных занятий в форме деловых и ролевых игр, разбора конкретных ситуаций в сочетании с внеаудиторной работой с целью формирования и развития **профессиональных** навыков обучающихся.

При освоении дисциплины (модуля) предусмотрено применением электронного обучения и дистанционных образовательных технологий.

Учебные часы дисциплины (модуля) предусматривают классическую контактную работу преподавателя с обучающимся в аудитории и контактную работу посредством электронной информационно-образовательной среды в синхронном и асинхронном режиме (вне аудитории) посредством применения возможностей компьютерных технологий (электронная почта, электронный учебник, тестирование, вебинар, видеофильм, презентация, форум и др.).

В рамках дисциплины (модуля) *«Развивающие робототехнические комплексы»* предусмотрены встречи с руководителями и работниками организаций, деятельность которых связана с направленностью реализуемой основной профессиональной образовательной программы высшего образования.

ЛИСТ РЕГИСТРАЦИИ ИЗМЕНЕНИЙ

№ п/п	Содержание изменения	Реквизиты документа об утверждении изменения	Дата введения изменения
1.	Рабочая программа дисциплины актуализирована	Протокол заседания кафедры № 11 от «28» февраля 2024 года	01.09.2024
2.			—:—:—
3.			—:—:—
4.			—:—:—



МИНИСТЕРСТВО НАУКИ И ВЫСШЕГО ОБРАЗОВАНИЯ РОССИЙСКОЙ ФЕДЕРАЦИИ
ФЕДЕРАЛЬНОЕ ГОСУДАРСТВЕННОЕ БЮДЖЕТНОЕ ОБРАЗОВАТЕЛЬНОЕ УЧРЕЖДЕНИЕ
ВЫСШЕГО ОБРАЗОВАНИЯ

**«РОССИЙСКИЙ ГОСУДАРСТВЕННЫЙ СОЦИАЛЬНЫЙ
УНИВЕРСИТЕТ»**

УТВЕРЖДАЮ
Декан факультета
общественных и социальных
технологий

/С.В. Пивнева

28 февраля 2024 г.

РАБОЧАЯ ПРОГРАММА ДИСЦИПЛИНЫ (МОДУЛЯ)

ОЦЕНКА КАЧЕСТВА НАЧАЛЬНОГО ОБРАЗОВАНИЯ

Направление подготовки
«44.04.01 Педагогическое образование»

Направленность
«Информатика»

**ОБРАЗОВАТЕЛЬНАЯ ПРОГРАММА ВЫСШЕГО ОБРАЗОВАНИЯ –
ПРОГРАММА МАГИСТРАТУРЫ**

Форма обучения
Заочная

Москва, 2024 г.

Рабочая программа дисциплины (модуля) «Оценка качества начального образования» разработана на основании федерального государственного образовательного стандарта высшего образования – *магистратуры* по направлению подготовки 44.04.01 Педагогическое образование, утвержденного приказом Министерства образования и науки Российской Федерации от 22.02.2018 № 126, учебного плана по основной профессиональной образовательной программе высшего образования – программы *магистратуры* по направлению подготовки 44.04.01 Педагогическое образование (далее – «ОПОП»).

Рабочая программа дисциплины (модуля) разработана д-ром.пед.наук, доцентом, профессором кафедры информационных технологий, искусственного интеллекта и общественно-социальных технологий цифрового общества Федосовым А.Ю.

Рабочая программа дисциплины (модуля) обсуждена и утверждена на заседании кафедры информационных технологий, искусственного интеллекта и общественно-социальных технологий цифрового общества.

Протокол № 11 от «28» февраля 2024 года.

Заведующий кафедрой
кандидат педагогических наук, доцент



С.В. Пивнева

СОДЕРЖАНИЕ

РАЗДЕЛ 1. ПАСПОРТ РАБОЧЕЙ ПРОГРАММЫ ДИСЦИПЛИНЫ (МОДУЛЯ).....	4
1.1 Цель и задачи дисциплины (модуля).....	4
1.2. Планируемые результаты обучения по дисциплине (модулю) в рамках планируемых результатов освоения основной профессиональной образовательной программы высшего образования – программы магистратуры, соотнесенные с установленными индикаторами достижения компетенций	4
РАЗДЕЛ 2. СТРУКТУРА И СОДЕРЖАНИЕ ДИСЦИПЛИНЫ (МОДУЛЯ).....	6
2.1 Объем дисциплины (модуля), включая контактную работу обучающегося с педагогическими работниками и самостоятельную работу обучающегося.....	6
2.2. Учебно-тематический план дисциплины (модуля).....	6
Заочной формы обучения	6
2.2. Содержание дисциплины (модуля)	7
РАЗДЕЛ 3. УЧЕБНО-МЕТОДИЧЕСКОЕ ОБЕСПЕЧЕНИЕ САМОСТОЯТЕЛЬНОЙ РАБОТЫ ОБУЧАЮЩИХСЯ ПО ДИСЦИПЛИНЕ (МОДУЛЮ).....	9
3.1. Виды самостоятельной работы обучающихся по дисциплине (модулю).....	9
3.2 Задания для самостоятельной работы	9
3.3. Методические указания к самостоятельной работе по дисциплине (модулю).....	10
РАЗДЕЛ 4. ОЦЕНОЧНЫЕ МАТЕРИАЛЫ ПО ДИСЦИПЛИНЕ (МОДУЛЮ).....	12
4.1. Форма промежуточной аттестации обучающегося по дисциплине (модулю).....	12
4.2. Оценочные материалы, определяющие процедуры оценивания знаний, умений, навыков и (или) опыта деятельности, характеризующих этапы формирования компетенций	12
4.2.1. Организационные основы применения балльно-рейтинговой системы оценки успеваемости обучающихся по дисциплине (модулю)	12
4.2.2. Проведение текущего контроля успеваемости обучающихся по дисциплине (модулю) в соответствии с балльно-рейтинговой системой оценки успеваемости обучающегося	13
4.2.3. Проведение промежуточной аттестации обучающихся по дисциплине (модулю) в соответствии с балльно-рейтинговой системой оценки успеваемости обучающегося	14
4.3. Перечень заданий для проведения текущей и промежуточной оценки знаний, умений, навыков и (или) опыта деятельности, характеризующих этапы формирования компетенций	15
4.3.1. Оценочные материалы для проведения текущей аттестации и рубежного контроля, обучающихся по дисциплине (модулю)	15
4.3.2. Оценочные материалы для проведения промежуточной аттестации обучающихся по дисциплине (модулю)	17
РАЗДЕЛ 5. УСЛОВИЯ РЕАЛИЗАЦИИ ДИСЦИПЛИНЫ (МОДУЛЯ).....	18
5.1. Перечень основной и дополнительной учебной литературы для освоения дисциплины (модуля).....	18
5.2. Перечень ресурсов информационно-коммуникационной сети «Интернет», необходимых для освоения дисциплины (модуля).....	18
5.3 Методические указания для обучающихся по освоению дисциплины (модуля)	19
5.4 Информационно-технологическое обеспечение образовательного процесса по дисциплине (модулю)	19
5.4.1. Средства информационных технологий	20
5.4.2. Программное обеспечение	20
5.4.3. Информационные справочные системы и профессиональные базы данных	20
5.5 Материально-техническое обеспечение образовательного процесса по дисциплине (модулю).....	21
5.6 Образовательные технологии	21
ЛИСТ РЕГИСТРАЦИИ ИЗМЕНЕНИЙ.....	23

РАЗДЕЛ 1. ПАСПОРТ РАБОЧЕЙ ПРОГРАММЫ ДИСЦИПЛИНЫ (МОДУЛЯ)

1.1 Цель и задачи дисциплины (модуля)

Цель дисциплины (модуля) заключается в формировании теоретических знаний и практических навыков в области оценки качества образования для дальнейшего их использования в учебной и воспитательной деятельности в начальной школе в рамках обучения пропедевтическому курсу информатики и применения средств ИКТ для решения образовательных задач на ступени начального образования.

Задачи дисциплины (модуля):

1. дать представление о содержании и способах оценки качества учебно-воспитательного процесса в начальной школе;
2. дать представление о принципах разработки педагогических проектов; месте педагогического прогнозирования в процессе образования;
3. сформировать профессиональные умения организовывать и проводить диагностику и соответствующую интерпретацию данных о качестве учебно-воспитательного процесса в начальной школе;
4. сформировать навыки выбора и применения различных технологий организации и оценки качества образовательного и воспитательного процесса в начальной школе, в том числе с использованием ИКТ.

1.2. Планируемые результаты обучения по дисциплине (модулю) в рамках планируемых результатов освоения основной профессиональной образовательной программы высшего образования – программы магистратуры, соотнесенные с установленными индикаторами достижения компетенций

Процесс освоения дисциплины (модуля) направлен на формирование у обучающихся следующих профессиональных компетенций: ПК-1, ПК-3 в соответствии с учебным планом.

В результате освоения дисциплины (модуля) обучающийся должен демонстрировать следующие результаты:

Категория компетенций	Код компетенции. Формулировка компетенции	Код и наименование индикатора достижения компетенции	Результаты обучения
Реализация образовательных программ в соответствии с требованиями федеральных государственных образовательных стандартов	ПК-1. Способен реализовывать образовательные программы в области информатики и информационных и коммуникационных технологий в соответствии с требованиями федеральных государственных образовательных стандартов	ПК-1.1 Знает закономерности, принципы и уровни формирования и реализации содержания образования в области информатики и ИКТ; структуру, состав и дидактические единицы содержания школьного предмета «Информатика» ПК-1.2 Умеет осуществлять отбор учебного содержания для реализации в различных формах обучения информатике в соответствии с дидактическими целями и возрастными особенностями обучающихся в соответствии с ФГОС.	<i>Знать</i> преподаваемый предмет; психолого-педагогические основы и современные образовательные технологии; особенности организации образовательного процесса в соответствии с требованиями образовательных стандартов. <i>Уметь</i> использовать педагогически обоснованные формы, методы и приемы организации деятельности обучающихся; применять современные образовательные технологии; создавать

		<p>ПК-1.3 Владеет предметным содержанием информатики и ИКТ; умениями отбора вариативного содержания с учетом взаимосвязи урочной и внеурочной форм обучения информатике.</p>	<p>образовательную среду, обеспечивающую формирование у обучающихся образовательных результатов, предусмотренных ФГОС и(или) образовательными стандартами, установленными образовательной организацией, и(или) образовательной программой.</p> <p><i>Владеть</i> навыками профессиональной деятельности по реализации образовательных программ по информатике и информационным и коммуникационным технологиям.</p>
<p>Проектирование программ, содержания, средств, методов и технологий обучения для среднего общего образования</p>	<p>ПК-3. Способен анализировать результаты научных исследований, применять их при решении конкретных научно-исследовательских задач в сфере науки и образования, самостоятельно осуществлять научное исследование, организовывать научно-исследовательскую деятельность обучающихся</p>	<p>ПК-3.1. Знает: теоретические основы и технологии организации научно-исследовательской и проектной деятельности ПК-3.2. Умеет: подготавливать проектные и научно-исследовательские работы с учетом нормативных требований; консультировать обучающихся на всех этапах подготовки и оформления проектных, исследовательских, научных работ ПК-3.3. Владеет навыками организации и проведения учебно-исследовательской, научно-исследовательской, проектной и иной деятельности в ходе выполнения профессиональных функций</p>	<p><i>Знать</i> требования и подходы к проектированию и созданию образовательных программ, научно-методических и учебно-методических материалов; порядок разработки и использования научно-методических и учебно-методических материалов, примерных или типовых образовательных программ; подходы к проектированию и управлению цифровой информационно-образовательной среды образовательного учреждения.</p> <p><i>Уметь</i> разрабатывать новые подходы и методические решения в области проектирования научно-методических и учебно-методических материалов; разрабатывать (обновлять) примерные или типовые образовательные программы, примерные рабочие программы учебных курсов, дисциплин (модулей)</p> <p><i>Владеть</i> осуществления</p>

			деятельности по проектированию научно-методических и учебно-методических материалов при выполнении профессиональных задач, проектированию и управлению цифровой информационно-образовательной среды образовательного учреждения
--	--	--	---

РАЗДЕЛ 2. СТРУКТУРА И СОДЕРЖАНИЕ ДИСЦИПЛИНЫ (МОДУЛЯ)

2.1 Объем дисциплины (модуля), включая контактную работу обучающегося с педагогическими работниками и самостоятельную работу обучающегося

Общая трудоемкость дисциплины (модуля) составляет 2 зачетных единицы.

Заочная форма обучения

Вид учебной работы	Всего часов	Курс 3	
		Сессия 1	Сессия 2
Контактная работа обучающихся с педагогическими работниками:	8	4	4
Лекционные занятия	4	4	
Практические занятия	4		4
Самостоятельная работа обучающихся	60	32	28
Контроль промежуточной аттестации	4		4
Форма промежуточной аттестации			зачет с оценкой
ОБЪЕМ ДИСЦИПЛИНЫ (МОДУЛЯ) В ЧАСАХ	72	36	36

2.2. Учебно-тематический план дисциплины (модуля)

Заочной формы обучения

Раздел, тема	Виды учебной работы, академических часов		
	Всего	Самостоятельная работа	Контактная работа обучающихся с педагогическими работниками

			Всего	Лекционные занятия	Практические занятия
Модуль 1 (Курс 3)					
Раздел 1. Требования к качеству начального образования	18	16	2	2	
Раздел 2. Формы оценки качества начального образования	18	16	2		2
Раздел 3. Современные образовательные технологии как средство обеспечения качества начального образования	18	16	2	2	
Раздел 4. Контроль и оценка качества начального информатического образования	14	12	2		2
Контроль промежуточной аттестации (час)	4				
<i>Форма промежуточной аттестации</i>	зачет с оценкой				
Общий объем, часов	72	60	8	4	4

2.2. Содержание дисциплины (модуля)

РАЗДЕЛ 1. Требования к качеству начального образования.

Перечень изучаемых элементов содержания

1. Новые требования к качеству образования.
2. Стандарт как гарант качества образования.
3. Требования ФГОС НОО к результатам освоения основной образовательной программы начального общего образования.
4. Портрет выпускника начальной школы как результат начального образования.
5. Портфолио ученика начальной школы: основные требования, разделы, технологии наполнения.

РАЗДЕЛ 2. Формы оценки качества начального образования.

Перечень изучаемых элементов содержания

1. Оценка эффективности реализации образовательным учреждением образовательной программы. Образовательные достижения. Система оценки достижений планируемых результатов в начальной школе;
2. Внешняя и внутренняя формы оценки качества образования;
3. Внутришкольная система оценки качества. Мониторинг как технология оценки качества. Самооценка качества образовательного процесса его субъектами;
4. Внешние формы оценки качества. Профессиональная экспертиза и ее виды. Общественная экспертиза качества. Формы участия общественности и родителей в экспертизе оценки качества ОУ;

5. Аттестация учителя начальных классов. Критерии аттестационной оценки. Портфолио учителя. Представление педагогом своих достижений перед общественностью и профессиональным сообществом.

РАЗДЕЛ 3. Современные образовательные технологии как средство обеспечения качества начального образования.

Перечень изучаемых элементов содержания

1. Проблемно-диалогическая технология.
2. Технология исследовательского обучения.
3. Проектная технология.

РАЗДЕЛ 4. Контроль и оценка качества начального информатического образования.

Перечень изучаемых элементов содержания

1. Требования к организации контроля и оценки учебных достижений учащихся по информатике в начальной школе. Формы контроля (входной, текущий, итоговый). Виды контрольных работ по информатике в начальной школе (тематические, текущие, итоговые) и контрольные задания. Условия проведения контрольных работ. Формы организации контроля;
2. Особенности итогового контроля по информатике и начальной школе. Технология оценивания образовательных достижений (учебных успехов);
3. Критерии оценки качества начального информатического образования.

ЗАДАНИЯ К ПРАКТИЧЕСКИМ ЗАНЯТИЯМ РАЗДЕЛА 2

Тема практического занятия: «Формы оценки качества начального образования»

Форма практического задания: практический практикум.

1. Представьте в виде таблицы список внешних и внутренних форм оценки качества образования в современной школе и их краткую характеристику.
2. Охарактеризуйте достоинства и недостатки публичного портфолио учителя. Представьте свое портфолио педагога перед общественностью в социальной сети и в виде презентации.

ЗАДАНИЯ К ПРАКТИЧЕСКИМ ЗАНЯТИЯМ РАЗДЕЛА 3

Тема практического занятия: «Современные образовательные технологии как средство обеспечения качества начального образования».

Форма практического задания: практический практикум.

1. Составить аннотацию научных и методических публикаций по проблематике применения современных образовательных технологий как средства обеспечения качества начального образования;
2. Выполнить подбор различных образовательных технологий для изучения младшими школьниками тем по информатике в урочной и внеурочной деятельности и оценки качества раннего информатического образования.

ЗАДАНИЯ К ПРАКТИЧЕСКИМ ЗАНЯТИЯМ РАЗДЕЛА 4

Тема практического занятия: «Контроль и оценка качества начального информатического образования».

Форма практического задания: практический практикум.

1. Составить аннотацию научных и методических публикаций, подбор приёмов формирования знаний по информатике, методик диагностики их усвоения (подготовка презентации заданий, результатов и анализа их выполнения).
2. Подбор методик для контроля и оценки качества информатического образования младших школьников (Подготовка презентации).
3. Подготовка и проведение ролевой игры.

РУБЕЖНЫЙ КОНТРОЛЬ К РАЗДЕЛУ 1

форма рубежного контроля – контрольные вопросы.

РУБЕЖНЫЙ КОНТРОЛЬ К РАЗДЕЛУ 2

форма рубежного контроля – контрольные вопросы.

РУБЕЖНЫЙ КОНТРОЛЬ К РАЗДЕЛУ 3

форма рубежного контроля – контрольные вопросы.

РАЗДЕЛ 3. УЧЕБНО-МЕТОДИЧЕСКОЕ ОБЕСПЕЧЕНИЕ САМОСТОЯТЕЛЬНОЙ РАБОТЫ ОБУЧАЮЩИХСЯ ПО ДИСЦИПЛИНЕ (МОДУЛЮ)

3.1. Виды самостоятельной работы обучающихся по дисциплине (модулю)

Заочной формы обучения

Раздел, тема	Количество часов	Вид самостоятельной работы
Модуль 1 (Курс 3)		
Раздел 1. Требования к качеству начального образования	16	Подготовка реферата
Раздел 2. Формы оценки качества начального образования	16	Подготовка реферата
Раздел 3. Современные образовательные технологии как средство обеспечения качества начального образования	16	Самостоятельное изучение материала раздела/темы
Раздел 4. Контроль и оценка качества начального информатического образования	12	Самостоятельное изучение материала раздела/темы
Общий объем по модулю, часов	60	
Общий объем по дисциплине (модулю), часов	60	

3.2 Задания для самостоятельной работы

Задания для самостоятельной работы к Разделу 1

Перечень тем рефератов/ эссе к Разделу 1:

1. Роль ФГОС НОО в инновационном развитии начального образования.
2. Проблема достижения личностных результатов в начальном образовании.
3. Роль портфолио в достижении учеником личностных результатов в образовании.
4. Проектная деятельность в начальном образовании.
5. Проблемы оценки качества начального образования.
6. Современные подходы к критериям оценки достижений планируемых результатов в начальной школе.
7. Самоаттестация педагога начальной школы.
8. Организация проектной деятельности младших школьников при изучении информатики или математики.
9. Использование ИКТ при изучении младшими школьниками различных разделов математического или естественнонаучного/исторического содержания.
10. Использование интерактивной доски в процессе изучения младшими школьниками информатики или математики.
11. Экологическое образование младших школьников.
12. Использование тестового контроля на уроках информатики или математики.
13. Составление младшими школьниками заданий по информатике как результат усвоения ими различных разделов курса.

Задания для самостоятельной работы к Разделу 2

Перечень тем рефератов/ эссе к Разделу 2:

1. Методологические и прогностические аспекты развития педагогической науки в связи с внедрением современных образовательных технологий.
2. Технология исследовательского обучения в образовательном процессе начальной школы.
3. Технологии и принципы подготовки контента мультимедийных образовательных продуктов.
4. Технология проведения видеоконференций и их реализация в образовательном процессе начальной школы.
5. Перспективы использования технологии мультимедиа в реализации новых образовательных технологий.
6. Использование педагогом технологии информационного моделирования (примеры).
7. Использование педагогом интерактивных средств ИКТ (примеры).
8. Опыт использования возможностей экспертных и интеллектуальных обучающих систем в образовании.
9. Проведение учебных занятий и учебного контроля в режиме Интернет конференции.
10. Технология дистанционного обучения. Модели дистанционного обучения.
11. Обзор дистанционных образовательных курсов, в том числе для повышения квалификации будущего учителя.

Задания для самостоятельной работы к Разделу 3

Вопросы для самостоятельной работы к Разделу 3

1. Реализация проектной технологии в образовательной робототехнике как средство обеспечения качества начального образования в области пропедевтики инженерного образования;
2. Применение робототехнических комплексов в составе технологии исследовательского обучения проектной и исследовательской деятельности обучающихся разных возрастных категорий.

Задания для самостоятельной работы к Разделу 4

Вопросы для самостоятельной работы к Разделу 4

1. Развитие понятия информатического образования в школьной информатике;
2. Принципы системы оценки качества знаний в пропедевтическом курсе информатики.

3.3. Методические указания к самостоятельной работе по дисциплине (модулю)

Освоение слушателями программы предполагает изучение материалов дисциплин (модулей) в ходе самостоятельной работы.

Для успешного освоения дисциплины (модуля) и достижения поставленных целей необходимо внимательно ознакомиться с рабочей программой дисциплины (модуля), доступной в электронной информационно-образовательной среде РГСУ.

Следует обратить внимание на списки основной и дополнительной литературы, на предлагаемые преподавателем ресурсы информационно-телекоммуникационной сети Интернет. Эта информация необходима для самостоятельной работы обучающегося.

Для более углубленного изучения темы задания для самостоятельной работы рекомендуется выполнять параллельно с изучением данной темы. При выполнении заданий по возможности используйте наглядное представление материала.

Самостоятельная работа включает разнообразный комплекс видов и форм работы обучающихся.

Написание реферата (доклада).

Требования к структуре реферата (доклада):

Работа должна содержать систематизацию и краткое изложение материала из не менее 5-ти литературных источников (монографий, научных статей и докладов) по выбранной теме.

Основные требования к оформлению:

Структура доклада (реферата): 1) титульный лист; 2) содержание (в нем последовательно указываются названия пунктов доклада (реферата), указываются страницы, с которых начинается каждый пункт); 3) введение (формулируется суть исследуемой проблемы, обосновывается выбор темы, определяются ее значимость и актуальность, указываются цель и задачи доклада (реферата), дается характеристика используемой литературы); 4) основная часть (каждый раздел ее доказательно раскрывает исследуемый вопрос); 5) выводы и заключение (подводятся итоги или делается обобщенный вывод по теме доклада (реферата)); 6) литература.

Доклад (реферат) оформляется на одной стороне листа белой бумаги формата А4 (210×297 мм). Интервал межстрочный – полуторный. Цвет шрифта – черный. Гарнитура шрифта основного текста – «Times New Roman» или аналогичная. Кегль (размер) от 12 до 14 пунктов. Размеры полей страницы (не менее): правое 10 мм, верхнее – 15 мм, нижнее – 20 мм, левое – 25 мм. Формат абзаца: полное выравнивание («по ширине»). Отступ красной строки одинаковый по всему тексту – 15 мм. Страницы должны быть пронумерованы с учетом титульного листа (на титульном листе номер страницы не ставится). В работах используются цитаты, статистические материалы. Эти данные оформляются в виде сносок (ссылок и примечаний). Внутритекстовые, подстрочные и затекстовые библиографические ссылки должны оформляться в соответствии с ГОСТ Р 7.0.5-2008 «Библиографическая ссылка». Общие требования и правила составления».

Реферат (доклад) сдается в бумажном и электронном виде (10 - 20 печатных страниц).

При проверке реферата (доклада) на антиплагиат – www.antiplagiat.ru – (более 50% заимствований) работа не принимается.

Выполнение тестовых заданий.

Тестовые задания содержат вопросы и 3-4 варианта ответа по базовым положениям изучаемой темы, составлены с расчетом на знания, полученные слушателями в процессе изучения темы.

Тестовые задания выполняются в письменной или электронной форме и сдаются преподавателю, ведущему дисциплину (модуль).

Написание эссе.

Эссе – вид самостоятельной исследовательской работы обучающихся, с целью углубления и закрепления теоретических знаний и освоения практических навыков. Цель эссе состоит в развитии самостоятельного творческого мышления и письменного изложения собственных мыслей. При написании эссе слушатель должен представить развернутый письменный ответ на теоретический или практический актуальный вопрос, объявленный преподавателем в аудитории непосредственно перед ее написанием. В процессе написания эссе разрешается пользоваться нормативно-правовыми актами, конспектом лекций (в печатном виде). Использование интернет-ресурсов не допускается. Темы эссе преподаватель предлагает из числа тех, которые слушатели уже рассматривали на лекциях или семинарских занятиях, исходя из содержания заданий в составе оценочных средств. По решению преподавателя, в качестве темы эссе может быть выбрана одна или несколько тем, которые могут быть распределены между слушателями по желанию.

Эссе проводится письменно, по объему не более 3-х печатных листов.

Требования к оформлению эссе:

Эссе выполняется на компьютере (гарнитура Times New Roman, шрифт 14) через 1,5 интервала с полями: верхнее, нижнее – 2; правое – 3; левое – 1,5. Отступ первой строки абзаца – 1,25. Сноски – постраничные. Таблицы и рисунки встраиваются в текст работы. При этом обязательный заголовок таблицы надо размещать над табличным полем, а рисунки сопровождать подрисуночными подписями. При включении в эссе нескольких таблиц и/или рисунков их нумерация обязательна. Обязательна и нумерация страниц. Их целесообразно проставлять внизу страницы – по середине или в правом углу. Номер страницы не ставится на титульном листе, но в общее число страниц он включается. Объем эссе, без учета приложений, не должен превышать 5 страниц. Значительное превышение установленного объема является недостатком работы и указывает на то, что слушатель не сумел отобрать и переработать необходимый материал.

Работа должна содержать собственные умозаключения по сути поставленной проблемы, включать самостоятельно проведенный анализ по сути этой проблемы, выводы, обобщающие авторскую позицию по поставленной проблеме.

РАЗДЕЛ 4. ОЦЕНОЧНЫЕ МАТЕРИАЛЫ ПО ДИСЦИПЛИНЕ (МОДУЛЮ)

4.1. Форма промежуточной аттестации обучающегося по дисциплине (модулю)

Контрольным мероприятием промежуточной аттестации обучающихся по дисциплине (модулю) является **зачёт**, который проводится в **устной** форме.

4.2. Оценочные материалы, определяющие процедуры оценивания знаний, умений, навыков и (или) опыта деятельности, характеризующих этапы формирования компетенций

4.2.1. Организационные основы применения балльно-рейтинговой системы оценки успеваемости обучающихся по дисциплине (модулю)

Оценка качества освоения обучающимися дисциплины (модуля) реализуется в формате балльно-рейтинговой системы оценки успеваемости обучающихся (БРСО).

БРСО в ходе текущего контроля успеваемости и промежуточной аттестации осуществляется по 100-балльной шкале.

Академический рейтинг обучающегося по дисциплине (модулю) складывается из результатов:

– текущего контроля успеваемости (максимальный текущий рейтинг обучающегося 80 рейтинговых баллов;

– промежуточной аттестации (максимальный рубежный рейтинг обучающегося 20 рейтинговых баллов).

Условия оценки освоения обучающимся дисциплины (модуля) в формате БРСО доводятся преподавателем до сведения обучающихся на первом учебном занятии, а также размещены в свободном доступе в электронной информационно-образовательной среде Университета.

4.2.2. Проведение текущего контроля успеваемости обучающихся по дисциплине (модулю) в соответствии с балльно-рейтинговой системой оценки успеваемости обучающегося

В течение учебного семестра до промежуточной аттестации на основании утвержденной рабочей программы дисциплины (модуля) формируется текущий рейтинг обучающегося. Текущий рейтинг обучающегося складывается как сумма рейтинговых баллов, полученных им в течение учебного семестра по всем видам учебных занятий по дисциплине (модулю).

В процессе текущего контроля оцениваются следующие действия обучающегося, направленные на освоение компетенций в рамках изучения учебной дисциплины:

– академическая активность (посещаемость учебных занятий, самостоятельное изучение содержания учебной дисциплины в электронной информационно-образовательной среде, соблюдение сроков сдачи практических заданий и текущих контрольных мероприятий и др.);

– выполнение и сдача текущих и итогового практических заданий (эссе, рефераты, творческие задания, кейс-задания, лабораторные работы, расчетные задания и др., активное участие в групповых интерактивных занятиях (дискуссии, WiKi-проекты и др.), защита проектов и др.);

– прохождение рубежей текущего контроля, включая соблюдение графика их прохождения в электронной информационно-образовательной среде.

Для планирования расчета текущего рейтинга обучающегося используются следующие пропорции:

Вид учебного действия	Максимальная рейтинговая оценка, баллов
академическая активность	10
практические задания	40
<i>из них: текущие практические задания</i>	20
<i>итоговое практическое задание</i>	20
рубежи текущего контроля	30
<i>ИТОГО:</i>	80

В течение учебного семестра по дисциплине (модулю) обучающимся должен быть накоплен текущий рейтинг не менее 52 рейтинговых баллов (65% от максимального значения текущего рейтинга).

Необходимыми условиями допуска обучающегося к промежуточной аттестации по дисциплине являются положительное прохождение обучающимся не менее 65% рубежей текущего контроля с накоплением не менее 65% максимального рейтингового балла за каждый рубеж текущего контроля и положительное выполнение итогового практического задания с накоплением не менее 65% максимального рейтингового балла, установленного за итоговое практическое задание.

Невыполнение вышеуказанных условий является текущей академической задолженностью, которая должна быть ликвидирована обучающимся до контрольного мероприятия промежуточной аттестации.

Сведения о наличии у обучающихся текущей академической задолженности, сроках и порядке добора рейтинговых баллов для её ликвидации доводятся до обучающихся педагогическим работником.

В случае неликвидации текущей академической задолженности, педагогический работник обязан во время контрольного мероприятия промежуточной аттестации поставить обучающемуся 0 рейтинговых баллов. В этом случае ликвидация текущей академической задолженности возможна в периоды проведения повторной промежуточной аттестации.

4.2.3. Проведение промежуточной аттестации обучающихся по дисциплине (модулю) в соответствии с балльно-рейтинговой системой оценки успеваемости обучающегося

Промежуточная аттестация по дисциплине (модулю) проводится в соответствии с Положением о промежуточной аттестации обучающихся по основным профессиональным образовательным программам в Российском государственном социальном университете и Положением о балльно-рейтинговой системе оценки успеваемости обучающихся по основным профессиональным образовательным программам в Российском государственном социальном университете в действующей редакции.

На промежуточную аттестацию отводится 20 рейтинговых баллов.

Ответы обучающегося на контрольном мероприятии промежуточной аттестации оцениваются педагогическим работником по 20 - балльной шкале, а итоговая оценка по дисциплине (модулю) выставляется по пятибалльной системе для зачета с оценкой.

Критерии выставления оценки определяются Положением о балльно-рейтинговой системе оценки успеваемости обучающихся по основным профессиональным образовательным программам высшего образования - программам бакалавриата, программам специалитета, программам магистратуры в Российском государственном социальном университете.

В процессе определения рубежного рейтинга обучающегося используется следующая шкала:

Рубежный рейтинг	Критерии оценки освоения обучающимся учебной дисциплины в ходе контрольных мероприятий промежуточной аттестации
19-20 рейтинговых баллов	обучающийся глубоко и прочно усвоил программный материал, исчерпывающе, последовательно, грамотно и логически стройно его излагает, тесно увязывает с задачами и будущей деятельностью, не затрудняется с ответом при видоизменении задания, свободно справляется с задачами и практическими заданиями, правильно обосновывает принятые решения, умеет самостоятельно обобщать и излагать материал, не допуская ошибок
16-18 рейтинговых баллов	обучающийся твердо знает программный материал, грамотно и по существу излагает его, не допуская существенных неточностей в ответе на вопрос, может правильно применять теоретические положения и владеет необходимыми умениями и навыками при выполнении практических заданий
13-15 рейтинговых баллов	обучающийся освоил основной материал, но не знает отдельных деталей, допускает неточности, недостаточно правильные формулировки, нарушает последовательность в изложении программного материала и испытывает затруднения в выполнении практических заданий
1-12 рейтинговых баллов	обучающийся не знает значительной части программного материала, допускает существенные ошибки, с большими затруднениями выполняет практические задания
0 рейтинговых баллов	не аттестован

4.3. Перечень заданий для проведения текущей и промежуточной оценки знаний, умений, навыков и (или) опыта деятельности, характеризующих этапы формирования компетенций

4.3.1. Оценочные материалы для проведения текущей аттестации и рубежного контроля, обучающихся по дисциплине (модулю)

№ п/п	Контролируемые разделы дисциплины	Код контролируемой компетенции	Форма рубежного контроля	Вопросы / задания рубежного контроля
1	Раздел 1. «Требования к качеству начального образования»	ПК-1	Контрольные вопросы	<ol style="list-style-type: none"> 1. Перечислите требования к качеству образования согласно новым ФГОС. 2. Составьте сравнительную таблицу требований новых ФГОС НОО и ООО к результатам освоения основной образовательной программы.
		ПК-3	Контрольные вопросы	<ol style="list-style-type: none"> 1. Охарактеризуйте портрет выпускника начальной школы как результат начального образования, приведите пример. 2. Перечислите основные требования к портфолио ученика начальной школы. 3. Дайте характеристику технологиям наполнения портфолио ученика начальной школы.
2.	Раздел 2. «Формы оценки качества начального образования»	ПК-1	Контрольные вопросы	<ol style="list-style-type: none"> 1. Перечислите основные принципы оценки эффективности реализации образовательным учреждением образовательной программы. 2. Что такое образовательные достижения? 3. Опишите систему оценки достижений планируемых результатов в начальной школе (на примере).
		ПК-3	Контрольные задания	<ol style="list-style-type: none"> 1. Предложите формы участия общественности и родителей в экспертизе оценки качества ОУ; 2. Разработайте анкету для опроса родителей по оценке качества образовательного процесса в ОУ.

3.	Раздел 3. «Современные образовательные технологии как средство обеспечения качества начального образования»	ПК-1	Контрольные задания	<ol style="list-style-type: none"> 1. Составить аннотированный список профессиональных сетевых сообществ педагогов, содержащих авторские методические разработки по оценке качества начального образования. 2. Составит список программных средств учебного назначения (электронных образовательных ресурсов) по оценке результатов раннего информатического образования.
		ПК-3	Контрольное задание	<ol style="list-style-type: none"> 1. Разработайте пример реализации проектных кейсов при изучении робототехнике как средства обеспечения качества начального образования в области пропедевтики инженерного образования
4.	Раздел 4. Контроль и оценка качества начального информатического образования	ПК-1	Контрольное задание	<ol style="list-style-type: none"> 1. Требования к организации контроля и оценки учебных достижений учащихся в предметной области «Математика и информатика» в начальной школе. 2. Охарактеризовать формы контроля (входной, текущий, итоговый), применяемые в пропедевтическом курсе информатики. 3. Перечислить виды контрольных работ по информатике в начальной школе и типы контрольных заданий. 4. Привести типичные формы организации контроля при изучении основных содержательных линий пропедевтического курса информатики.
		ПК-3	Контрольные задание	<ol style="list-style-type: none"> 1. Подготовить и провести ролевую игру с обучающимися в рамках пропедевтического курса информатики (1-6 кл.). 2. Проанализировать уровень достижения образовательных результатов обучающихся.

				3. Результаты представить в виде описания сценария ролевой игры, анализа уровня достижения образовательных результатов обучающихся, а также, по возможности, аудио-, видеозаписи игры.
--	--	--	--	--

4.3.2. Оценочные материалы для проведения промежуточной аттестации обучающихся по дисциплине (модулю)

Вопросы/задания для проведения промежуточной аттестации обучающихся по дисциплине (модулю)

Коды контролируемых компетенций	Вопросы /задания
ПК-1	<ol style="list-style-type: none"> 1. Стандарт как гарант качества образования. 2. Требования ФГОС НОО к результатам освоения основной образовательной программы начального общего образования. 3. Портрет выпускника начальной школы как результат начального образования. 4. Портфолио ученика начальной школы: основные требования, разделы, технологии наполнения. 5. Оценка эффективности реализации образовательным учреждением образовательной программы. 6. Система оценки достижений планируемых результатов в начальной школе. 7. Внешняя и внутренняя формы оценки качества образования. 8. Внутришкольная система оценки качества. 9. Мониторинг как технология оценки качества. 10. Самооценка качества образовательного процесса его субъектами. 11. Внешние формы оценки качества. 12. Профессиональная экспертиза и её виды. 13. Общественная экспертиза качества. 14. Формы участия общественности и родителей в экспертизе оценки качества образовательного учреждения.
ПК-3	<ol style="list-style-type: none"> 1. Аттестация учителя начальных классов. Критерии аттестационной оценки. Портфолио учителя. 2. Представление педагогом своих достижений перед общественностью и профессиональным сообществом. 3. Проблемно-диалогическая технология, технология исследовательского обучения, проектная технология. 4. Требования к организации контроля и оценки учебных достижений учащихся по информатике в начальной школе. 5. Формы контроля (входной, текущий, итоговый). Виды контрольных работ по информатике в начальной школе (тематические, текущие, итоговые) и контрольные задания. Условия проведения контрольных работ. Формы организации контроля. 6. Особенности итогового контроля по информатике в начальной школе. 7. Технология оценивания образовательных достижений (учебных успехов) по информатике в начальной школе. 8. Критерии оценки качества начального информатического образования.

РАЗДЕЛ 5. УСЛОВИЯ РЕАЛИЗАЦИИ ДИСЦИПЛИНЫ (МОДУЛЯ)

5.1. Перечень основной и дополнительной учебной литературы для освоения дисциплины (модуля)

1. Дмитриев, А. Е. Дидактика начальной школы : учебник и практикум для вузов / А. Е. Дмитриев, Ю. А. Дмитриев. — 2-е изд., испр. и доп. — Москва : Издательство Юрайт, 2024. — 229 с. — (Высшее образование). — ISBN 978-5-534-06389-9. — Текст : электронный // Образовательная платформа Юрайт [сайт]. — URL: <https://urait.ru/bcode/537877>.
2. Землянская, Е. Н. Педагогика начального образования : учебник и практикум для вузов / Е. Н. Землянская. — 2-е изд., перераб. и доп. — Москва : Издательство Юрайт, 2024. — 251 с. — (Высшее образование). — ISBN 978-5-534-15816-8. — Текст : электронный // Образовательная платформа Юрайт [сайт]. — URL: <https://urait.ru/bcode/541139>.

5.1.2. Дополнительная литература

1. Софронова, Н. В. Теория и методика обучения информатике : учебное пособие для вузов / Н. В. Софронова, А. А. Бельчусов. — 3-е изд., перераб. и доп. — Москва : Издательство Юрайт, 2024. — 469 с. — (Высшее образование). — ISBN 978-5-534-17981-1. — Текст : электронный // Образовательная платформа Юрайт [сайт]. — URL: <https://urait.ru/bcode/539367>.
2. Савинков, В. И. Социальная оценка качества и востребованность образования : учебное пособие / В. И. Савинков, П. А. Бакланов ; под редакцией Г. В. Осипова. — 2-е изд., перераб. и доп. — Москва : Издательство Юрайт, 2024. — 255 с. — (Высшее образование). — ISBN 978-5-534-11468-3. — Текст : электронный // Образовательная платформа Юрайт [сайт]. — URL: <https://urait.ru/bcode/540402>.

5.2. Перечень ресурсов информационно-коммуникационной сети «Интернет», необходимых для освоения дисциплины (модуля)

№№	Название электронного ресурса	Описание электронного ресурса	Используемый для работы адрес
1.	ЭБС «Университетская библиотека онлайн»	Электронная библиотека, обеспечивающая доступ высших и средних учебных заведений, публичных библиотек и корпоративных пользователей к наиболее востребованным материалам по всем отраслям знаний от ведущих российских издательств	http://biblioclub.ru/
2.	Научная электронная библиотека eLIBRARY.ru	Крупнейший российский информационно-аналитический портал в области науки, технологии, медицины и образования, содержащий рефераты и полные тексты более 34 млн. научных публикаций и патентов	http://elibrary.ru/
3.	Образовательная платформа Юрайт	Электронно-библиотечная система для ВУЗов, ССУЗов, обеспечивающая доступ к учебникам, учебной и методической литературе по различным дисциплинам.	https://urait.ru/
4.	База данных «EastView»	Полнотекстовая база данных периодических изданий	http://ebiblioteka.ru/

№№	Название электронного ресурса	Описание электронного ресурса	Используемый для работы адрес
5.	База данных международного индекса научного цитирования «Scopus»	Библиографическая и реферативная база данных и инструмент для отслеживания цитируемости статей, опубликованных в научных изданиях	http://www.scopus.com
6.	Международный индекс научного цитирования «Web of Science»	Поисковая интернет-платформа, объединяющая реферативные базы данных публикаций в научных журналах и патентов, в том числе базы, учитывающие взаимное цитирование публикаций. Web of Science охватывает материалы по естественным, техническим, общественным, гуманитарным наукам и искусству.	http://webofknowledge.com
7.	Электронная библиотека «Grebennikon»	Библиотека предоставляет доступ более чем к 30 журналам, выпускаемых Издательским домом "Гребенников".	https://grebennikon.ru

5.3 Методические указания для обучающихся по освоению дисциплины (модуля)

Освоение обучающимся дисциплины (модуля) предполагает изучение материалов дисциплины (модуля) на аудиторных занятиях и в ходе самостоятельной работы. Аудиторные занятия проходят в форме лекций и лабораторных работ.

При подготовке к аудиторным занятиям необходимо помнить особенности каждой формы его проведения.

Подготовка к учебному занятию лекционного типа заключается в следующем.

С целью обеспечения успешного обучения обучающийся должен готовиться к лекции, поскольку она является важнейшей формой организации учебного процесса, так как:

- знакомит с новым учебным материалом;
- разъясняет учебные элементы, трудные для понимания;
- систематизирует учебный материал;
- ориентирует в учебном процессе.

С этой целью:

- внимательно прочитайте материал предыдущей лекции;
- ознакомьтесь с учебным материалом по учебнику и учебным пособиям с темой прочитанной лекции;
- внесите дополнения к полученным ранее знаниям по теме лекции на полях лекционной тетради;
- запишите возможные вопросы, которые вы зададите лектору на лекции по материалу изученной лекции;
- постарайтесь уяснить место изучаемой темы в своей подготовке;
- узнайте тему предстоящей лекции (по тематическому плану, по информации лектора) и запишите информацию, которой вы владеете по данному вопросу.

Подготовка к практическому занятию.

При подготовке и работе во время проведения практических занятий следует обратить внимание на следующие моменты: на процесс предварительной подготовки, на работу во время занятия, обработку полученных результатов, исправление полученных замечаний.

Предварительная подготовка к практическому занятию заключается в изучении теоретического материала в отведенное для самостоятельной работы время, ознакомление с инструктивными материалами с целью осознания задач практического занятия / лабораторного занятия, техники безопасности при проведении занятия.

Работа во время проведения практического занятия включает:

- консультирование студентов преподавателями и вспомогательным персоналом с целью предоставления исчерпывающей информации, необходимой для самостоятельного выполнения предложенных преподавателем задач, ознакомление с правилами техники безопасности при выполнении задания;

- самостоятельное выполнение заданий согласно обозначенной учебной программой тематики.

Обработка, обобщение полученных результатов практического занятия проводится обучающимися самостоятельно или под руководством преподавателя (в зависимости от степени сложности поставленных задач). В результате оформляется индивидуальный отчет. Подготовленный к сдаче на контроль и оценку отчет сдается преподавателю. Форма отчетности может быть письменная, устная или две одновременно. Главным результатом в данном случае служит получение положительной оценки по каждому практическому занятию / лабораторному занятию. Это является необходимым условием при проведении рубежного контроля и допуска к зачету. При получении неудовлетворительных результатов обучающийся имеет право в дополнительное время пересдать преподавателю работу до проведения промежуточной аттестации.

5.4 Информационно-технологическое обеспечение образовательного процесса по дисциплине (модулю)

5.4.1. Средства информационных технологий

1. Персональные компьютеры;
2. Средства доступа в Интернет;
3. Проектор.

5.4.2. Программное обеспечение

1. Операционная система: Astra Linux SE
2. Пакет офисных программ: LibreOffice
3. Справочная система Консультант+
4. Okular или Acrobat Reader DC
5. Ark или 7-zip
6. User Gate
7. TrueConf (client)

5.4.3. Информационные справочные системы и профессиональные базы данных

№№	Название электронного ресурса	Описание электронного ресурса	Используемый для работы адрес
1.	ЭБС «Университетская библиотека онлайн»	Электронная библиотека, обеспечивающая доступ высших и средних учебных заведений, публичных библиотек и корпоративных пользователей к наиболее востребованным материалам по всем отраслям	http://biblioclub.ru/

№№	Название электронного ресурса	Описание электронного ресурса	Используемый для работы адрес
		знаний от ведущих российских издательств	
2.	Научная электронная библиотека eLIBRARY.ru	Крупнейший российский информационно-аналитический портал в области науки, технологии, медицины и образования, содержащий рефераты и полные тексты более 34 млн научных публикаций и патентов	http://elibrary.ru/
3.	Образовательная платформа Юрайт	Электронно-библиотечная система для ВУЗов, ССУЗов, обеспечивающая доступ к учебникам, учебной и методической литературе по различным дисциплинам.	https://urait.ru/
4.	База данных «EastView»	Полнотекстовая база данных периодических изданий	http://ebiblioteka.ru/
5.	Электронная библиотека «Grebennikon»	Библиотека предоставляет доступ более чем к 30 журналам, выпускаемых Издательским домом "Гребенников".	https://grebennikon.ru

5.5 Материально-техническое обеспечение образовательного процесса по дисциплине (модулю)

Для изучения дисциплины (модуля) используются:

Учебная аудитория для лекционных занятий оснащена специализированной мебелью (стол для преподавателя, парты, стулья, доска для написания мелом), техническими средствами обучения (проектор, экран, звуковое оборудование, компьютер, имеющий доступ в Интернет), а также, при необходимости, демонстрационными печатными пособиями.

Учебная аудитория для практических занятий: оснащена специализированной мебелью (стол для преподавателя, парты, стулья, доска для написания мелом); техническими средствами обучения (проектор, экран, звуковое оборудование, компьютер, имеющий доступ в Интернет), а также, при необходимости, демонстрационными печатными пособиями.

Помещения для самостоятельной работы обучающихся: оснащены специализированной мебелью (парты, стулья) техническими средствами обучения (персональные компьютеры с доступом в сеть Интернет и обеспечением доступа в электронно-информационную среду университета, программным обеспечением).

5.6 Образовательные технологии

При реализации дисциплины (модуля) применяются различные образовательные технологии, в том числе технологии электронного обучения.

Освоение дисциплины (модуля) предусматривает использование в учебном процессе активных и интерактивных форм проведения учебных занятий в форме деловых и ролевых игр, разбора конкретных ситуаций в сочетании с внеаудиторной работой с целью формирования и развития **профессиональных** навыков обучающихся.

При освоении дисциплины (модуля) предусмотрено применением электронного обучения и дистанционных образовательных технологий.

Учебные часы дисциплины (модуля) предусматривают классическую контактную ра-

боту преподавателя с обучающимся в аудитории и контактную работу посредством электронной информационно-образовательной среды в синхронном и асинхронном режиме (вне аудитории) посредством применения возможностей компьютерных технологий (электронная почта, электронный учебник, тестирование, вебинар, видеофильм, презентация, форум и др.). В рамках дисциплины (модуля) *«Оценка качества начального образования»* предусмотрены встречи с руководителями и работниками организаций, деятельность которых связана с направленностью реализуемой основной профессиональной образовательной программы высшего образования.

ЛИСТ РЕГИСТРАЦИИ ИЗМЕНЕНИЙ

№ п/п	Содержание изменения	Реквизиты документа об утверждении изменения	Дата введения изменения
1.	Рабочая программа дисциплины актуализирована	Протокол заседания кафедры № 11 от «28» февраля 2024 года	01.09.2024
2.			—:—:—
3.			—:—:—
4.			—:—:—