



Министерство науки и высшего образования Российской Федерации
Федеральное государственное бюджетное образовательное учреждение
высшего образования
«Российский государственный социальный университет»

УТВЕРЖДАЮ
декан факультета
политических и социальных технологий

С.В. Пивнева
«27» февраля 2024 года

РАБОЧАЯ ПРОГРАММА ДИСЦИПЛИНЫ (МОДУЛЯ)
ТЕОРИЯ И ИСТОРИЯ МЕЖДУНАРОДНЫХ ОТНОШЕНИЙ

Направление подготовки
41.03.05 Международные отношения

Направленность (профиль)
«Международные отношения»

ОБРАЗОВАТЕЛЬНАЯ ПРОГРАММА ВЫСШЕГО ОБРАЗОВАНИЯ - ПРОГРАММА
БАКАЛАВРИАТА

Форма обучения
Очная

Москва, 2024

СОДЕРЖАНИЕ

РАЗДЕЛ 1. ПАСПОРТ РАБОЧЕЙ ПРОГРАММЫ ДИСЦИПЛИНЫ (МОДУЛЯ)	Error! Bookmark not defined.
1.1 Цель и задачи дисциплины (модуля)	Error! Bookmark not defined.
1.2 Планируемые результаты обучения по дисциплине (модулю) в рамках планируемых результатов освоения основной профессиональной образовательной программы высшего образования – программы бакалавриата/магистратуры/специалитета соотнесенные с установленными индикаторами достижения компетенций	5
РАЗДЕЛ 2. СТРУКТУРА И СОДЕРЖАНИЕ ДИСЦИПЛИНЫ (МОДУЛЯ)	7
2.1 Объем дисциплины (модуля), включая контактную работу обучающегося с педагогическими работниками и самостоятельную работу обучающегося	7
2.2. Учебно-тематический план дисциплины (модуля)	Error! Bookmark not defined.
2.3. Содержание дисциплины (модуля)	8
РАЗДЕЛ 3. УЧЕБНО-МЕТОДИЧЕСКОЕ ОБЕСПЕЧЕНИЕ САМОСТОЯТЕЛЬНОЙ РАБОТЫ ОБУЧАЮЩИХСЯ ПО ДИСЦИПЛИНЕ (МОДУЛЮ)	Error! Bookmark not defined.4
3.1. Виды самостоятельной работы обучающихся по дисциплине (модулю)	Error! Bookmark not defined.4
3.2. Задания для самостоятельной работы	175
3.3. Методические указания к самостоятельной работе по дисциплине (модулю)	249
РАЗДЕЛ 4. ОЦЕНОЧНЫЕ МАТЕРИАЛЫ ПО ДИСЦИПЛИНЕ (МОДУЛЮ)	21
4.1. Форма промежуточной аттестации обучающегося по дисциплине (модулю)	21
4.2. Оценочные материалы, определяющие процедуры оценивания знаний, умений, навыков и (или) опыта деятельности, характеризующих этапы формирования компетенций	21
4.2.1. Организационные основы применения балльно-рейтинговой системы оценки успеваемости обучающихся по дисциплине (модулю)	21
4.2.2. Проведение текущего контроля успеваемости обучающихся по дисциплине (модулю) в соответствии с балльно-рейтинговой системой оценки успеваемости обучающегося	22
4.2.3. Проведение промежуточной аттестации обучающихся по дисциплине (модулю) в соответствии с балльно-рейтинговой системой оценки успеваемости обучающегося	23
4.3. Перечень заданий для проведения текущей и промежуточной оценки знаний, умений, навыков и (или) опыта деятельности, характеризующих этапы формирования компетенций	24
4.3.1. Оценочные материалы для проведения текущей аттестации и рубежного контроля, обучающихся по дисциплине (модулю)	24
4.3.2. Оценочные материалы для проведения промежуточной аттестации обучающихся по дисциплине (модулю)	319
РАЗДЕЛ 5. УСЛОВИЯ РЕАЛИЗАЦИИ ДИСЦИПЛИНЫ (МОДУЛЯ)	31
5.1. Перечень основной и дополнительной учебной литературы для освоения дисциплины (модуля)	31
5.1.1. Основная литература	31
5.1.2. Дополнительная литература	31
5.2 Перечень ресурсов информационно-коммуникационной сети «Интернет», необходимых для освоения дисциплины (модуля)	31
5.3 Методические указания для обучающихся по освоению дисциплины (модуля)	32
5.4 Информационно-технологическое обеспечение образовательного процесса по дисциплины (модуля)	33
5.4.1. Средства информационных технологий	33
5.4.2. Лицензионное и свободно распространяемое программное обеспечение, в том числе отечественного производства:	33
5.4.3. Информационные справочные системы и профессиональные базы данных	33
5.5. Материально-техническое обеспечение образовательного процесса по дисциплине (модулю)	34

5.6. Образовательные технологии	34
ЛИСТ РЕГИСТРАЦИИ ИЗМЕНЕНИЙ.....	Error! Bookmark not defined.5

Рабочая программа дисциплины (модуля) **«Теория международных отношений»** разработана на основании федерального государственного образовательного стандарта высшего образования по направлению подготовки 41.03.05 Международные отношения, утвержденного приказом Министерства образования и науки Российской Федерации от 15 июня 2017 г. № 555, учебного плана по основной профессиональной образовательной программе высшего образования - программы бакалавриата по направлению подготовки 41.03.05 «Международные отношения» (далее – ОПОП).

Рабочая программа дисциплины (модуля) разработана рабочей группой в составе: к.соц.н., доцент М.Ю. Дьяконов; к.полит.н., доцент И.В. Чайко.

Рабочая программа дисциплины (модуля) обсуждена и утверждена на заседании кафедры социально-политических институтов, процессов и технологий.

Протокол № 9 от «27» февраля 2024 года.

Заведующий кафедрой
к.ю.н., доцент



М.В. Афонин

(подпись)

РАЗДЕЛ 1. ПАСПОРТ РАБОЧЕЙ ПРОГРАММЫ ДИСЦИПЛИНЫ (МОДУЛЯ)

1.1. Цель и задачи дисциплины (модуля)

Цель дисциплины (модуля) «Теория международных отношений» – приобретение студентами знаний, умений и навыков, необходимых для их профессиональной деятельности, развитие способности к системному анализу и осмыслению международных отношений, пониманию целостности и своеобразия международной обстановки, выявлению логики текущих международных событий и их адекватной компетентной оценке на основе глубокого и всестороннего изучения теоретических основ международных отношений и их особенностей в современных условиях глобализации мирового процесса.

Задачи дисциплины (модуля):

- системное изучение процесса развития теории международных отношений;
- изучение современных концепций и теорий международных отношений;
- изучение на теоретическом и практическом уровне особенностей развития международных отношений в условиях глобализации;
- уяснение роли государства и государственного управления в международных отношениях;
- овладение методикой исследования международных процессов;
- анализ связей и отношений между отдельными компонентами международной системы;
- анализ международных документов, освоение профессиональной терминологии.

1.2 Планируемые результаты обучения по дисциплине (модулю) в рамках планируемых результатов освоения основной профессиональной образовательной программы высшего образования – программы *бакалавриата*, соотнесенные с установленными индикаторами достижения компетенций

Процесс освоения дисциплины (модуля) направлен на формирование у обучающихся следующих компетенций: ОПК-4; ПК-5; ПК-6; ПК-7 в соответствии с учебным планом.

В результате освоения дисциплины (модуля) обучающийся должен демонстрировать следующие результаты:

Категория компетенций	Код компетенции Формулировка компетенции	Код и наименование индикатора достижения компетенции	Результаты обучения
Экспертная оценка	ОПК-4. Способен устанавливать причинно-следственные связи, давать характеристику и оценку общественно-политическим и социально-экономическим событиям и процессам, выявляя их связь с экономическим, социальным и культурно-цивилизационным контекстами, а также с объективными тенденциями и закономерностями комплексного развития на глобальном,	ОПК-4.1. Дает характеристику и оценку общественно- политическим и социально-экономическим событиям и процессам в экономическом, социальном и культурно-цивилизационном контекстах, а также в их взаимосвязанном комплексе. ОПК-4.2. Выявляет объективные тенденции и закономерности развития факторов на глобальном, макрорегиональном, национально-государственном, региональном и локальном уровнях. Оценивает значение субъективного выбора в политических процессах и определяет пределы аналитического и прогнозного суждения о них. ОПК-4.3. Находит причинно-следственные связи и взаимозависимости между общественно-политическими и социально-экономическими процессами и явлениями	<i>Знать:</i> специфику и принципы организации корпоративной культуры международного общения <i>Уметь:</i> выявлять и находить элементы компромисса в нестандартной международной ситуации и в процессе переговоров

	макрорегиональном, национально-государственном, региональном и локальном уровнях		
Профессиональная	ПК-5. Способен применять теории международных отношений для оценки современных международных проблем.	ПК-5.1. Применяет ключевые понятия и категории теории международных отношений к анализу конкретной ситуации. ПК-5.2. Выявляет основные допущения и ограничения теорий международных отношений к конкретной международной ситуации. ПК-5.3. Интерпретирует основные положения теорий международных отношений для выработки практических рекомендаций.	<i>Знать:</i> ключевые понятия и категории теории международных отношений. <i>Уметь:</i> Интерпретировать основные положения теорий международных отношений для выработки практических рекомендаций.
Профессиональная	ПК-6. Понимает логику глобальных процессов в их исторической, экономической и правовой обусловленности.	ПК-6.1. Знает основные тенденции современных международных отношений и динамику их эволюции с учетом поведения, интересов и влияния ключевых факторов. ПК-6.2. Отслеживает динамику изменения среды международной безопасности и понимает ее влияние на национальную безопасность Российской Федерации. ПК-6.3. Ориентируется в мировых экономических, экологических, демографических, миграционных и др. процессах. ПК-6.4. Понимает правовые основы международных отношений. ПК-6.5. Понимает процесс регулирования международных конфликтов с использованием дипломатических, социально-политических, политико-экономических, информационных и силовых методов. ПК-6.6. Понимает основные тенденции развития международных интеграционных процессов. ПК-6.7. Понимает основные направления внешней политики ведущих зарубежных государств, особенностей их дипломатии и взаимоотношений с Россией.	<i>Знать:</i> программные внешнеполитические документы РФ, положения международно-правовых документов международных организаций входящих в поле внешнеполитической деятельности России <i>Уметь:</i> профессионально, грамотно анализировать и пояснять позиции Российской Федерации по основным международным проблемам
Профессиональная	ПК-7 Способен решать научные задачи, использовать методологический инструментарий, обосновывать научную новизну и практическую значимость исследуемой проблематики в широком международном контексте	ПК-7.1. Обосновывает актуальность исследования, определяет объект и предмет исследования, формулирует научную проблему и/или гипотезу исследования. ПК-7.2. Участвует в составлении программы научного исследования. ПК-7.3. Самостоятельно готовит научный отчет по теме исследования, выступает с устным докладом на конференции с основными выводами исследования.	<i>Знать:</i> Требования к составлению программы научного исследования. <i>Уметь:</i> самостоятельно готовить научный отчет по теме исследования.

РАЗДЕЛ 2. СТРУКТУРА И СОДЕРЖАНИЕ ДИСЦИПЛИНЫ (МОДУЛЯ)

2.1. Объем дисциплины (модуля), включая контактную работы обучающегося с преподавателем и самостоятельную работу обучающегося

Общая трудоемкость дисциплины (модуля) составляет 8 зачетных единиц.

Очная форма обучения:

Вид учебной работы	Всего часов	Семестры							
		1	2	3	4	5	6	7	8
Контактная работа обучающихся с педагогическими работниками	148			74	74				
Лекционные занятия	72			36	36				
<i>из них: в форме практической подготовки</i>									
Практические занятия	72			36	36				
<i>из них: в форме практической подготовки</i>									
Лабораторные занятия	-			-	-				
<i>из них: в форме практической подготовки</i>									
Консультации / Иная контактная работа	2			2	2				
<i>из них: в форме практической подготовки</i>									
Самостоятельная работа обучающихся	104			52	52				
Контроль промежуточной аттестации	36			18	18				
Форма промежуточной аттестации	Экз.			Экз.	Экз.				
ОБЪЕМ ДИСЦИПЛИНЫ В ЧАСАХ	288			144	144				

2.2. Учебно-тематический план дисциплины (модуля)

Очная форма обучения

Раздел, тема	Виды учебной работы, академических часов										
	Всего	Самостоятельная работа	Контактная работа обучающихся с преподавателем								
			Всего	Лекционного типа	<i>из них: в форме практической подготовки</i>	Практические занятия	<i>из них: в форме практической подготовки</i>	Лабораторные	<i>из них: в форме практической подготовки</i>	Консультации/ иная контактная	<i>из них: в форме практической подготовки</i>
Модуль 1 (семестр 3)											
Раздел 1. Введение в теорию международных отношений: предметная область, специфика, методология.	31	13	18	9		9					
Раздел 2. Историческое развитие теоретических представлений о содержании и специфике международных отношений.	31	13	18	9		9					
Раздел 3. Основные теоретические школы в изучении международных отношений.	31	13	18	9		9					
Раздел 4. Современные направления в развитии теории	33	13	18	9		9				2	

международных отношений.											
Контроль промежуточной аттестации (час)	18										18
<i>Форма промежуточной аттестации: Экзамен</i>											
Всего часов	144	52	74	36		36				2	18
Модуль 2 (семестр 4)											
Раздел 5. Основные акторы международных отношений.	31	13	18	9		9					
Раздел 6. Система международных отношений: становление, эволюция	31	13	18	9		9					
Раздел 7. Фактор силы в международных отношениях и проблемы глобальной безопасности.	31	13	18	9		9					
Раздел 8. Механизмы регулирования международных отношений. Международное сотрудничество.	33	13	18	9		9				2	
Контроль промежуточной аттестации (час)	18										18
<i>Форма промежуточной аттестации: Экзамен.</i>											
Всего часов	144	52	74	36		36				2	18
Общий объем, часов	288	104	148	72		72				4	36

2.3. Содержание дисциплины (модуля)

РАЗДЕЛ 1: Введение в теорию международных отношений: предметная область, специфика, методология.

Перечень изучаемых элементов содержания

Понятие, содержание, специфика международных отношений. Понятийно-категориальный аппарат дисциплины, принципы и закономерности международных отношений. Задачи курса «Теория международных отношений» в программе подготовки специалиста-международника.

Возникновение, становление и развитие теории международных отношений. Особенности объекта изучения в теории международных отношений. Современные представления о предмете теории международных отношений. Международные отношения как самостоятельная наука, ее характерные черты и отличия от других общественных наук, роль и место в системе гуманитарного знания. Функции и роль теории в изучении международных отношений. Ключевые тенденции в системе научного знания в области теории и истории международных отношений. Современные тренды в системе международных отношений и их теоретическое обоснование.

Проблема метода в исследовании международных отношений. Проблема научности анализа международных отношений, ее реализация в процессе исследования. Роль прикладного анализа международных отношений в системе современного научного знания. Сущность и содержание традиционных и количественных методов исследования. Содержание базовых методик прикладного анализа международных отношений; контент-анализ, инвент-анализ и когнитивное картирование в исследовании международных процессов.

Основные направления и методы анализа внешней политики: сравнительные исследования, структурно-функциональный анализ. Когнитивный подход к анализу внешней политики

ЗАДАНИЯ К ПРАКТИЧЕСКИМ ЗАНЯТИЯМ РАЗДЕЛА 1

Тема практического занятия: Международные отношения как предмет научного исследования.

Форма практического задания: контрольная работа.

Темы контрольных работ:

1. Сущность и содержание международных отношений, их конкретно-исторический характер.
2. Теоретические основы и задачи теории международных отношений как науки.
3. Принципы и основные понятия международных отношений.
4. Закономерности и противоречия международных отношений.
5. Специфика и особенности изучения международных отношений
6. Соотношение основных понятий и категорий в современных международных отношениях.
7. Место учебной дисциплины в структуре гуманитарно-социальных наук.
8. Международные отношения как разновидность политического противоборства, человеческой деятельности и как сфера дипломатии.
9. Международные отношения: дискуссионные области научных исследований.
10. Мировая политика vs международные отношения: тренды развития.

РУБЕЖНЫЙ КОНТРОЛЬ К РАЗДЕЛУ 1

форма рубежного контроля – контрольная работа

РАЗДЕЛ 2: Историческое развитие теоретических представлений о содержании и специфике международных отношений.

Перечень изучаемых элементов содержания

Представления ученых античности о международных отношениях, причинах войн и конфликтов, средствах и способах достижения мира и стабильности. Проблемы теории международных отношений в «Истории» Фукидида (471–401 гг. до н.э.), отраженные в 8 книге, посвященной истории Пелопонесской войны.

Сущность и содержание основных взглядов на характер и специфику международных отношений мыслителей средневековья и эпохи Возрождения: Ф. Аквинского (1225–1274), М. Макиавелли (1469–1527), Т. Гоббса (1588–1677) и др. Проблемы международных отношений в концепциях Б. Спинозы (1632–1677), Д. Юма (1711–1776) и др.

Содержание идеи «политического равновесия» во взглядах Э. де Ваттеля (1741–1767) и концепции справедливых войн в трудах Г. Гроция (1588–1645), идея «вечного мира» Э. Канта (1723–1804).

Марксистский этап в развитии теории международных отношений: содержание, характерные черты и особенности. Общая характеристика современных теорий международных отношений.

ЗАДАНИЯ К ПРАКТИЧЕСКИМ ЗАНЯТИЯМ РАЗДЕЛА 2

Тема практического занятия: Проблемы войны и мира в истории общественно-политической мысли.

Форма практического задания: контрольная работа.

Темы контрольных работ:

1. Основные этапы становления системы международных отношений.
2. Зарождение международного права.
3. Подходы к пониманию международных отношений в эпоху Древнего мира.
4. Международные отношения в эпоху Нового времени.
5. Система международных отношений Средневековья.
6. Становление Вестфальской модели международных отношений.
7. Развитие системы международных отношений в эпоху Просвещения.
8. Трансформация международной системы в аспекте Венского мирного договора.
9. Подходы к изучению системы международных отношений на рубеже 19-20 веков.

РУБЕЖНЫЙ КОНТРОЛЬ К РАЗДЕЛУ 2

форма рубежного контроля – контрольная работа

РАЗДЕЛ 3: Основные теоретические школы в изучении международных отношений.

Перечень изучаемых элементов содержания

Теоретические школы в международных исследованиях. Ф. Ратцель и Р. Челлен – основоположники геополитики. Теоретическая школа политического реализма. Проблемы международных отношений во взглядах представителей реализма: Р. Нибура (1892–1971), Д. Кеннана (1904–2001), Г. Моргентау (1904–1984), Э. Карра (1892–1982) и др. Основные положения классического реализма по проблемам международных отношений.

Идеалистические воззрения на сущность, содержание и тенденции развития международных отношений. Либеральный подход в теории международных отношений. Политические проекты достижения мира между народами. Программа создания Лиги Наций В. Вильсона, пакт Бриана-Келлога (1928), доктрина Стаймсона (1932) и др. Либерально-идеалистическая концепция в международных отношениях в послевоенный период. Проблемы международных отношений во взглядах Ф. Далласа, З. Бжезинского, Д. Картера, Д. Буша. Основные положения и разновидности либерально-идеалистической парадигмы.

Диалектика взаимосвязи международных отношений и внешней политики. Сущность внешней политики государств, ее целевое предназначение. Взаимосвязь внутренней и внешней политики, политики и экономики. Общая характеристика содержания основных структурных элементов внешней политики, их единство, взаимосвязь и различие. Основные задачи и направления внешней политики, ее влияние на состояние международных отношений. Проблема учета объективных и субъективных факторов в реализации принципов внешней политики государств.

ЗАДАНИЯ К ПРАКТИЧЕСКИМ ЗАНЯТИЯМ РАЗДЕЛА 3

Тема практического занятия: «Классические» школы международных отношений.

Форма практического задания: контрольная работа.

Темы контрольных работ:

- 1) Политический реализм и неореализм
- 2) Политический идеализм, либерализм и неолиберализм
- 3) Неомарксизм
- 4) Постмодернизм
- 5) Конструктивизм
- 6) Британская геополитическая школа
- 7) Французская геополитическая школа
- 8) Германская геополитическая школа
- 9) Северо-американская геополитическая школа

10) Российская геополитическая школа

РУБЕЖНЫЙ КОНТРОЛЬ К РАЗДЕЛУ 3 **форма рубежного контроля – контрольная работа**

РАЗДЕЛ 4: Современные направления в развитии теории международных отношений.

Перечень изучаемых элементов содержания

«Неореализм» А.Уолтца, Р.Гилпина, Б. Бузана. «Неолиберализм» Р Кохэна и Дж. Ная. Сущность и содержание «концепции транснациональных отношений». Общая характеристика теорий «комплексной взаимозависимости», «международных режимов» и «демократического мира». Неомарксизм и постмодернистские подходы в международных исследованиях. Мир-системный анализ И. Валлерстайна и А. Франка. Постмодернизм в теории международных отношений. Критика классических подходов – одно из важнейших направлений в постмодернизме.

Основные направления в исследовании международных отношений после окончания холодной войны. Ф. Фукуяма и Ж. Аттали о торжестве либеральной демократии в мире. Мондиалистский проект обустройства международных отношений. Теория «Столкновения цивилизаций» С. Хантингтона (1924–2009). Вклад российских ученых С. Ланцова, В. Ачкасова, П. Цыганкова, Е.Примакова, М.Лебедевой и др. в теорию мировой политики. Новейшие подходы и пути развития теории МО в последние десятилетия. Отечественная специфика международных исследований.

ЗАДАНИЯ К ПРАКТИЧЕСКИМ ЗАНЯТИЯМ РАЗДЕЛА 4

Тема практического занятия: Современные школы международных отношений

Форма практического задания: контрольная работа.

Темы контрольных работ:

1. Философские предпосылки политического реализма
2. Классический реализм и основные взгляды его представителей
3. Основные теоретические направления неолиберализма
4. Либерально-идеалистическая парадигма в теории международных отношений и ее философские основы.
5. Представители либеральной школы в изучении международных отношений: классический этап развития идеи
6. Неолиберализм (транснационализм): общее и особенное его представителей во взглядах на международные отношения
7. Основные представления марксизма о международных отношениях
8. Возникновение школы неореализма и его отличие классического реализма
9. Неомарксизм и реализм и их соотношение
10. Дискуссии относительно Вестфальской модели мира в конце XX – нач. XXI века.

РУБЕЖНЫЙ КОНТРОЛЬ К РАЗДЕЛУ 4 **форма рубежного контроля – контрольная работа**

РАЗДЕЛ 5: Основные акторы международных отношений.

Перечень изучаемых элементов содержания

Общая характеристика и основные критерии определения субъектов международных отношений. Сущность и роль государства как важнейшего субъекта международных отношений. Государство как универсальная форма политической организации человеческих общностей.

Понятие суверенитета и его роль в современной форме государственности. Исторические виды суверенитетов, их внутренний и внешний аспекты. Размытие понятия государственного суверенитета и его последствия. Международно-правовое закрепление статуса государства как определяющего субъекта международных отношений.

Международные межправительственные организации (МПО), их правовой статус, особенности функционирования. Дифференциация МПО по геополитическому признаку: универсальный, межправительственный, региональный, субрегиональный типы МПО. Факторы, способствующие развитию международных организаций. Механизм работы ООН. Социально-экономическая и военно-политическая деятельность организации. Международное право в урегулировании межгосударственных споров. Роль и значение Генерального секретаря ООН и задачи секретариата в поддержании международной безопасности. Операции ООН по поддержанию мира на современном этапе.

Международные неправительственные организации (МНПО), их роль и влияние на развитие международных отношений. Роль и место транснациональных корпораций (ТНК) в системе международных отношений.

ЗАДАНИЯ К ПРАКТИЧЕСКИМ ЗАНЯТИЯМ РАЗДЕЛА 5

Тема практического занятия: Многообразие участников МО и проблема государственного суверенитета.

Форма практического задания: контрольная работа.

Темы контрольных работ:

1. Эволюция традиционного понятия суверенитета государства: подходы и тенденции.
2. Суверенитет в контексте глобализации.
3. Факторы и стратегия национальной безопасности государства в условиях современного мира.
4. Национальные традиции, патриархальность и национальная идентичность государства.
5. Интеграция и наднациональные объединения.
6. Международные организации как акторы международного взаимодействия.
7. Роль международных организаций в системе интеграционного развития.
8. Принципы формирования полицентричности.
9. Многополярная система: проблемы, значение и перспективы построения.
10. Регионализация как фактор построения новой мировой системы.
11. Становление ООН, предназначение, состав и структура организации, решаемые ей задачи в системе многополярного взаимодействия.
12. Проблемы современного миротворчества и предупреждения развития конфликтности в системе международных отношений.

РУБЕЖНЫЙ КОНТРОЛЬ К РАЗДЕЛУ 5

форма рубежного контроля – контрольная работа

РАЗДЕЛ 6: Система международных отношений: становление, эволюция.

Перечень изучаемых элементов содержания

Системность в международных отношениях: сущность, содержание, пути укрепления. Общие понятия системной теории. Основные направления системного подхода в анализе международных отношений. Основные системные категории: целостность и элементы,

отношения и связи, свойства и структура, «вход» и «выход» системы. Проблема классификации систем.

Типы и структуры международных систем. Критерии типологии международных систем. Соотношение категорий «международная система» и «международный порядок». Проблема типологии международных систем в теории политического реализма. Концепция дифференциации международных систем М. Каплана. Факторы, влияющие на функционирование системы международных отношений. Среда системы международных отношений. Социальная и внесоциальная среда. Роль геополитики в науке о международных отношениях.

Новый мировой порядок после краха биполярной системы. Трансформация системы международных отношений в условиях глобальных вызовов. Принцип организации многополярного мира. Системы международного взаимодействия, полицентричность, многополярная система, регионализация и интеграция, региональные центры, зоны внешнеполитических интересов, баланс сил и транснационализм.

Проблема возможности прогнозирования международных процессов в современных научных дискуссиях. Основные направления развития методологии научного прогнозирования международных отношений. Основные функции и категории предвидения. Роль прикладного анализа международных отношений.

Сущность и содержание прогностических методов в исследованиях международных событий и явлений. Дельфийский метод, его содержание и возможности. Особенности реализации и возможности метода построения сценариев. Сущность системного подхода к исследованию международных отношений. Моделирование международных процессов как метод прогнозирования. Значение прогностических методов исследования в анализе, оценке и предвидении международных процессов.

ЗАДАНИЯ К ПРАКТИЧЕСКИМ ЗАНЯТИЯМ РАЗДЕЛА 6

Тема практического занятия: Типы международных систем.

Форма практического задания: контрольная работа.

Темы контрольных работ:

1. Системный подход в изучении международных отношений: эволюция теоретических воззрений.
2. Основные понятия системного анализа.
3. Принципы, этапы содержательного описания систем
4. Классификация международных систем.
5. Законы функционирования международных систем.
6. Современная система международных отношений.
7. Понятие и основные характеристики системы международных отношений.
8. Особенности среды международных отношений. Влияние географического фактора.
9. Формирование государственных образований и особенности их взаимодействия на международной арене.
10. Исторические типы систем международных отношений.

РУБЕЖНЫЙ КОНТРОЛЬ К РАЗДЕЛУ 6

форма рубежного контроля – контрольная работа

РАЗДЕЛ 7: Фактор силы в международных отношениях и проблемы глобальной безопасности.

Перечень изучаемых элементов содержания

Понятие силы. Сила и насилие – определяющий фактор в арсенале субъектов

международных отношений. Структурные элементы совокупной силы государства: экономическая, политическая, научно-техническая, информационная, морально-психологическая, идеологическая, военная. Общее и особенное в понятиях «сила» и «мощь». Проблема насилия и ненасилия в международных отношениях. Сила в условиях новых международных вызовов и опасностей. Баланс сил в международных отношениях. Фактор военной силы в международных отношениях. Г. Моргантау о силовых взаимоотношениях между государствами. Понятия: «баланс сил», «соотношение сил», «расстановка сил», «силовая политика», «политика с позиции силы». Р. Арон о силе как элементе мощи. Совокупная сила и мощь государства – важнейший фактор его влияния на ход мирового развития.

Международная безопасность и основные теоретические подходы к ее изучению. Сущность понятия «безопасность» и основные теоретические подходы к ее изучению. Достоинство и недостатки основных теоретических школ в понятии международной безопасности. Отличие современных концепций международной безопасности от традиционных. Понимание безопасности на основе либерально-идеалистической парадигмы. Сущность и содержание понятий «всеобщая» или «всеобъемлющая» безопасность. Изменение среды безопасности и новые глобальные угрозы. Основные группы вызовов и угроз международной безопасности. Эволюция структуры системы международной безопасности. Новые концепции безопасности: концепция кооперативной безопасности; концепция человеческой безопасности; теория демократического мира.

ЗАДАНИЯ К ПРАКТИЧЕСКИМ ЗАНЯТИЯМ РАЗДЕЛА 7

Тема практического занятия: Глобальная безопасность и способы ее обеспечения.

Форма практического задания: контрольная работа.

Темы контрольных работ:

1. Формирование региональных центров силы. Полицентричность мирового развития.
2. Столкновение цивилизаций в аспекте формирования многополярной системы международного взаимодействия.
3. Роль международных организаций в развитии современного политического процесса и межгосударственного диалога.
4. Деятельность ООН в сфере поддержания мира и безопасности.
5. Миротворческие операции ООН.
6. Проблемы современного миротворчества.
7. Деятельность ООН в сфере защиты прав человека. ООН и проблема беженцев.
8. Международные конфликты как объект регулирования ООН
9. Проблемы эффективности и реформирования ООН
10. ООН и глобальная неопределенность

РУБЕЖНЫЙ КОНТРОЛЬ К РАЗДЕЛУ 7

форма рубежного контроля – контрольная работа

РАЗДЕЛ 8: Механизмы регулирования международных отношений.

Международное сотрудничество.

Перечень изучаемых элементов содержания

Право и мораль в международных отношениях

Зарождение и развитие международного права. Исторические формы и особенности регулятивной роли международного права. Особенности современного международного права и его основные принципы. Международное публичное право и международное частное право.

Гуго Гроций – родоначальник в определении источников международного права. Основные источники международного публичного права*.

Моральные нормы в международных отношениях. Многообразие трактовок международной морали. Основные требования международной морали. Место и роль международной морали в свете глобализации. Общее и особенное международного права и международной морали. Взаимодействие права и морали в международных отношениях.

Гуманитарное право как результат расширения взаимодействия между государствами в области культуры, образования, науки в конце XX в.

Общая характеристика глобальных проблем современности. Основные группы глобальных проблем современных международных отношений: глобальные социально-политические проблемы; глобальные социально-экономические проблемы; глобальные социально-экологические; глобальные проблемы человека. Общие особенности современных мировых глобальных проблем. Пути решения глобальных проблем; проведение мировым сообществом согласованной целеустремленной стратегии; создание принципиально новых технологий; экологизация сознания человечества; установление социальной справедливости и равенства в мире; укрепление международной стабильности, создание прочного мира.

Понятие и типы международного сотрудничества. Сущность международного сотрудничества и его определение различными научными школами. Содержание международного сотрудничества; двусторонняя и многосторонняя дипломатия, заключение союзов и соглашений, взаимная координация политических линий и др. Основные формы и направления международного сотрудничества.

Современные тенденции мирового развития и их влияние на процесс взаимодействия субъектов (акторов) международных отношений. Глобализация мировых процессов и международное сотрудничество. Интеграционная тенденция в международных отношениях и проблема международного сотрудничества.

Основные направления и школы исследования интеграционных процессов: а) функционализм и неофункционализм; б) федерализм; в) транснационализм. Теоретические модели международной интеграции.

ЗАДАНИЯ К ПРАКТИЧЕСКИМ ЗАНЯТИЯМ РАЗДЕЛА 8

Тема практического занятия: Механизмы международного сотрудничества.

Форма практического задания: контрольная работа.

Темы контрольных работ:

1. Роль международных организаций в системе интеграционного развития.
2. Принципы формирования полицентричности.
3. Многополярная система: проблемы, значение и перспективы построения.
4. Регионализация как фактор построения новой мировой системы.
5. Становление ООН, предназначение, состав и структура организации, решаемые ей задачи в системе многополярного взаимодействия.
6. Проблемы современного миротворчества и предупреждения развития конфликтности в системе международных отношений.
7. Классификация международных правительственных и неправительственных организаций (основные подходы).
8. Этапы развития надгосударственных образований в послевоенный период во второй половине 20 века.
9. ООН как основа межгосударственного регулирования в системе международных отношений.
10. Международные правительственные организации: структура, область деятельности, специфика функционального обеспечения (на примере).

11. Международные неправительственные организации: особенности и специфика деятельности в области международного сотрудничества (на примере).
12. Принцип перехода международного сотрудничества в транснациональное взаимодействие.
13. Механизмы организации деятельности транснациональных корпораций и транснациональных банков.

РУБЕЖНЫЙ КОНТРОЛЬ К РАЗДЕЛУ 8
форма рубежного контроля – контрольная работа

РАЗДЕЛ 3. УЧЕБНО-МЕТОДИЧЕСКОЕ ОБЕСПЕЧЕНИЕ САМОСТОЯТЕЛЬНОЙ РАБОТЫ ОБУЧАЮЩИХСЯ ПО ДИСЦИПЛИНЕ (МОДУЛЮ)

3.1. Виды самостоятельной работы обучающихся по дисциплине (модулю)

Очная форма обучения

Раздел, тема	Количество часов	Вид самостоятельной работы
Модуль 1 (семестр 3)		
Раздел 1. Введение в теорию международных отношений: предметная область, специфика, методология.	6	Подготовка реферата
	7	Самостоятельное изучение материала раздела/темы
Раздел 2. Историческое развитие теоретических представлений о содержании и специфике международных отношений.	6	Подготовка реферата
	7	Самостоятельное изучение материала раздела/темы
Раздел 3. Основные теоретические школы в изучении международных отношений.	6	Подготовка реферата
	7	Самостоятельное изучение материала раздела/темы
Раздел 4. Современные направления в развитии теории международных отношений.	6	Подготовка реферата
	7	Самостоятельное изучение материала раздела/темы
	7	Самостоятельное изучение

		материала раздела/темы
Общий объем по модулю/семестру, часов	52	
Модуль 2 (семестр 4)		
Раздел 5. Основные акторы международных отношений.	6	Подготовка реферата
	7	Самостоятельное изучение материала раздела/темы
Раздел 6. Система международных отношений: становление, эволюция	6	Подготовка реферата
	7	Самостоятельное изучение материала раздела/темы
Раздел 7. Фактор силы в международных отношениях и проблемы глобальной безопасности.	6	Подготовка реферата
	7	Самостоятельное изучение материала раздела/темы
Раздел 8. Механизмы регулирования международных отношений. Международное сотрудничество.	6	Подготовка реферата
	7	Самостоятельное изучение материала раздела/темы
Общий объем по модулю/семестру, часов	52	
Общий объем по модулю/семестру, часов	104	

3.2. Задания для самостоятельной работы

Задания для самостоятельной работы к Разделу 1

Вопросы для самостоятельной работы к Разделу 1

1. Понятие и критерии международных отношений.
2. Соотношение понятий «Международные отношения», «Мировая политика», «Внешняя политика».
3. Взаимосвязь внутренней и внешней политики.
4. Объект и предмет теории международных отношений.
5. Проблема законов и закономерностей в сфере международных отношений.

6. Универсальные закономерности международных отношений.
7. Понятийно-категориальный аппарат теории международных отношений.
8. Общая характеристика методов изучения международных отношений.
9. Метод сравнения и его применение для анализа международных отношений.
10. Теория и игр и ее применение для изучения международных отношений.

Перечень тем рефератов/ эссе к Разделу 1:

1. Понятие «международные отношения».
2. Главные вехи развития теории международных отношений.
3. Ведущие школы и направления теории международных отношений.
4. Основные этапы становления современной системы международных отношений.
5. Системы международных отношений в историческом контексте.
6. Интеграционные и конфликтные модели развития мирового сообщества.
7. Методы анализа международных отношений.
8. Кризисы системы международных отношений.

Литература для самостоятельного изучения к Разделу 1:

1. Ивонина, О. И. Теория международных отношений : учебник для вузов / О. И. Ивонина, Ю. П. Ивонин. — Москва : Издательство Юрайт, 2023. — 188 с. — (Высшее образование). — ISBN 978-5-534-00328-4. — Текст : электронный // Образовательная платформа Юрайт [сайт]. — URL: <https://urait.ru/bcode/512427> (дата обращения: 13.03.2023).
2. Теория международных отношений : учебник для вузов / П. А. Цыганков [и др.] ; под редакцией П. А. Цыганкова. — Москва : Издательство Юрайт, 2023. — 317 с. — (Высшее образование). — ISBN 978-5-534-03010-5. — Текст : электронный // Образовательная платформа Юрайт [сайт]. — URL: <https://urait.ru/bcode/511164> (дата обращения: 13.03.2023)

Задания для самостоятельной работы к Разделу 2

Вопросы для самостоятельной работы к Разделу 2

1. Вопросы войны и мира в философских учениях Античности:
 - в Древнем Китае;
 - в Древней Греции;
 - в Древнем Риме;
 - в других античных государствах.
2. Представления о христианском миропорядке в религиозно-философских учениях мыслителей Средневековья:
 - Аврелий Августин;
 - Бернар Клервосский;
 - Фома Аквинский и др.
3. Представления о системе международных отношений в сочинениях средневековых восточных мыслителей (китайских, арабских и др.)

Перечень тем рефератов/ эссе к Разделу 2:

1. Международный порядок в политической философии эпохи Возрождения:
 - Данте Алигьери;
 - Никколо Макиавелли,
 - Томас Гоббс;
 - Жан Боден.
2. Европейская политико-правовая мысль XV-XVIII вв.:
 - Эразм Роттердамский, Франсиско де Витория, Франсиско Суарес, Гуго Гроций;
 - Идея универсальной международной организации Эмерике Крюсе;
 - План Вильяма Пенна;

- Проект “вечного мира” аббата Ш.-И. де Сен-Пьера;
 - План “европейского мира” И.Бентама;
 - Идеи “вечного мира” и создания всемирной федерации И. Канта.
3. Международно-политические идеи эпохи войны за независимость в США (Т. Джефферсон, Т. Пейн).
 4. Международные отношения в революционном мировоззрении эпохи Великой французской революции 1789 г. (Жозеф Сиейес, аббат Грегуар и др.)
 5. Теория войны К.фон Клаузевица.

Литература для самостоятельного изучения к Разделу 2:

1. Ачкасов, В. А. Мировая политика и международные отношения : учебник для вузов / В. А. Ачкасов, С. А. Ланцов. — 2-е изд., перераб. и доп. — Москва : Издательство Юрайт, 2023. — 484 с. — (Высшее образование). — ISBN 978-5-534-10418-9. — Текст : электронный // Образовательная платформа Юрайт [сайт]. — URL: <https://urait.ru/bcode/510997> (дата обращения: 13.03.2023).
2. Баженов, А. М. Социология международных отношений : учебник и практикум для вузов / А. М. Баженов. — 2-е изд., испр. и доп. — Москва : Издательство Юрайт, 2023. — 227 с. — (Высшее образование). — ISBN 978-5-534-12828-4. — Текст : электронный // Образовательная платформа Юрайт [сайт]. — URL: <https://urait.ru/bcode/515724> (дата обращения: 13.03.2023).

Задания для самостоятельной работы к Разделу 3

Вопросы для самостоятельной работы к Разделу 3

1. Проекты «вечного мира» в истории международных отношений
2. Международные отношения в геополитических концепциях: Р. Челлена, А. Мэхэна, Х. Маккиндера, К.Хаусхофера
3. Философские предпосылки политического реализма
4. Классический реализм и основные взгляды его представителей
5. Либерально-идеалистическая парадигма в теории международных отношений и ее философские основы.
6. Представители либеральной школы в изучении международных отношений: классический этап развития идеи
7. Основные представления марксизма о международных отношениях
8. Возникновение школы неореализма и его отличие классического реализма

Перечень тем рефератов/ эссе к Разделу 3:

1. Марксистская концепция МО в трудах К. Маркса и Ф. Энгельса.
2. Теория внешней политики в советской России (В.И. Ленин, Л. Троцкий).
3. Марксистская теория империализма и ее вариации (Р.Гильфердинг, Р.Люксембург, К.Каутский, Н.Бухарин, В. Ленин).
4. «Политический идеализм» Вудро Вильсона.
5. Англо-американская школа “политического реализма” и ее идейные истоки (Р.Нибур, Г. Моргантау, Дж. Кеннан, К. Томпсон, Ч. Маршалл и др.)
6. Концепция внешней политики государства Г. Моргантау.

Литература для самостоятельного изучения к Разделу 3:

1. Геополитика : учебник и практикум для вузов / С. М. Виноградова, Д. А. Руцин, Ю. Г. Дунаева, Т. Ю. Шалденкова ; под редакцией С. М. Виноградовой. — Москва : Издательство Юрайт, 2023. — 273 с. — (Высшее образование). — ISBN 978-5-534-01551-5. — Текст : электронный // Образовательная платформа Юрайт [сайт]. — URL: <https://urait.ru/bcode/511470> (дата обращения: 13.03.2023).
2. Кефели, И. Ф. Теория мировой политики : учебное пособие для вузов / И. Ф. Кефели, И. Г. Бутырская ; под редакцией И. Ф. Кефели. — 2-е изд., испр. и доп. —

Москва : Издательство Юрайт, 2023. — 142 с. — (Высшее образование). — ISBN 978-5-534-06404-9. — Текст : электронный // Образовательная платформа Юрайт [сайт]. — URL: <https://urait.ru/bcode/512607> (дата обращения: 13.03.2023).

Задания для самостоятельной работы к Разделу 4

Вопросы для самостоятельной работы к Разделу 4

1. Неомарксизм и реализм, их соотношение.
2. Неомарксизм и либерализм: общее и особенное.
3. Неолиберализм (транснационализм): общее и особенное его представителей во взглядах на международные отношения
4. Основные теоретические направления неолиберализма.
5. «Большие дебаты» как этапы в развитии теории международных отношений.
6. Критическая теория и ее постулаты в объяснении международных процессов.
7. Постмодернизм в теории международных отношений
8. Общие и частные теории международных отношений и их соотношение

Перечень тем рефератов/ эссе к Разделу 4:

1. Дискуссии относительно основных характеристик системы международных отношений после окончания холодной войны.
2. Теории «раскола» и хаоса при описании новой политической структуры мира.
3. Модернизм в американской науке МО в 50-70-х гг. XX в.: К. Райт, Ч. Макклеланд, К. Фридрих, К. Дойч и др.
4. Системный подход М. Каплана и его типология международных систем.
5. Французская школа МО во второй половине XX в. (Р. Арон, П. Ренувен и Ж.-Б.Дюрозель, М.Мерль).
6. Становление неолиберализма: концепции «взаимозависимости» Р. Кейохана и Дж. С. Ная.
7. Неореализм в ТМО: С. Хоффман, К. Уолтц, С. Браун, С. Уолт и др.
8. Неомарксизм в ТМО (И. Валлерстайн, С. Амин, Й. Галтунг и др.)
9. Постмодернизм в ТМО (Дж. Дер Дериан, Р. Эшли, М. Шапиро, Р. Уолкер).

Литература для самостоятельного изучения к Разделу 4:

3. Лошкарев, И. Д. Международно-политическая мысль: от истоков к современности : учебное пособие : [16+] / И. Д. Лошкарев ; под ред. Т. А. Алексеевой ; Московский государственный институт международных отношений (Университет) МИД России. — Москва : Аспект Пресс, 2021. — 288 с. : ил., табл. — Режим доступа: по подписке. — URL: <https://biblioclub.ru/index.php?page=book&id=615992> (дата обращения: 13.03.2023). — ISBN 978-5-7567-1132-5. — Текст : электронный.
4. Мутагиров, Д. З. История и теория международных отношений. Международные политические институты : учебник для вузов / Д. З. Мутагиров. — 2-е изд., перераб. и доп. — Москва : Издательство Юрайт, 2023. — 439 с. — (Высшее образование). — ISBN 978-5-534-07059-0. — Текст : электронный // Образовательная платформа Юрайт [сайт]. — URL: <https://urait.ru/bcode/516517> (дата обращения: 13.03.2023).

Задания для самостоятельной работы к Разделу 5

Вопросы для самостоятельной работы к Разделу 5

1. Характеристика участников международных отношений. Роль государства, МНПО, ТНК. Понятие «параллельных участников» международных отношений.
2. Цели и средства участников международных отношений. Понятие стратегия. Национальная стратегия государства.
3. Категория «национальный интерес» в теории международных отношений.

4. Критерии и структура национального интереса.
5. Национальные интересы Российской Федерации и их отражение в официальных внешнеполитических документах.

Перечень тем рефератов/ эссе к Разделу 5:

1. Международные организации: понятие и их типология.
2. Основные глобальные экономические и социальные международные организации.
3. Основные неправительственные организации, их влияние на политику государств.
4. ООН: структура и решаемые задачи.
5. Актуальные проблемы ООН в современном мире
6. Современные глобализационные процессы, тенденции их развития.
7. Антиглобалистское движение: его истоки и характерные черты.
8. Влияние глобализации и антиглобалистского движения на международную безопасность и безопасность России.
9. Глобализация и антиглобализм: две тенденции в развитии современного мира.
10. Место и роль США в процессе глобализации.
11. Модели глобального развития мира.
12. Социальная цена глобализации.

Литература для самостоятельного изучения к Разделу 5:

1. Ивонина, О. И. Теория международных отношений : учебник для вузов / О. И. Ивонина, Ю. П. Ивонин. — Москва : Издательство Юрайт, 2023. — 188 с. — (Высшее образование). — ISBN 978-5-534-00328-4. — Текст : электронный // Образовательная платформа Юрайт [сайт]. — URL: <https://urait.ru/bcode/512427> (дата обращения: 13.03.2023).
2. Теория международных отношений : учебник для вузов / П. А. Цыганков [и др.] ; под редакцией П. А. Цыганкова. — Москва : Издательство Юрайт, 2023. — 317 с. — (Высшее образование). — ISBN 978-5-534-03010-5. — Текст : электронный // Образовательная платформа Юрайт [сайт]. — URL: <https://urait.ru/bcode/511164> (дата обращения: 13.03.2023)

Задания для самостоятельной работы к Разделу 6

Вопросы для самостоятельной работы к Разделу 6

1. Понятие и основные характеристики системы международных отношений.
2. Критерий и особенности международных отношений.
3. Принцип баланса сил.
4. Основные понятия системного анализа.
5. Принципы, этапы содержательного описания систем
6. Классификация международных систем. Законы функционирования международных систем.
7. Современная система международных отношений.
8. Особенности среды международных отношений. Влияние географического фактора.

Перечень тем рефератов/ эссе к Разделу 6:

1. Принципы формирования полицентричности.
2. Многополярная система: проблемы, значение и перспективы построения.
3. Регионализация как фактор построения новой мировой системы.
4. Становление ООН, предназначение, состав и структура организации, решаемые ей задачи в системе многополярного взаимодействия.

5. Проблемы современного миротворчества и предупреждения развития конфликтогенности в системе международных отношений.
6. Глобализм, регионализм и новый мировой порядок.
7. Модели новой системы международных отношений.
8. Место России в новой системе международных отношений.

Литература для самостоятельного изучения к Разделу 6:

1. Ачкасов, В. А. Мировая политика и международные отношения : учебник для вузов / В. А. Ачкасов, С. А. Ланцов. — 2-е изд., перераб. и доп. — Москва : Издательство Юрайт, 2023. — 484 с. — (Высшее образование). — ISBN 978-5-534-10418-9. — Текст : электронный // Образовательная платформа Юрайт [сайт]. — URL: <https://urait.ru/bcode/510997> (дата обращения: 13.03.2023).
2. Баженов, А. М. Социология международных отношений : учебник и практикум для вузов / А. М. Баженов. — 2-е изд., испр. и доп. — Москва : Издательство Юрайт, 2023. — 227 с. — (Высшее образование). — ISBN 978-5-534-12828-4. — Текст : электронный // Образовательная платформа Юрайт [сайт]. — URL: <https://urait.ru/bcode/515724> (дата обращения: 13.03.2023).

Задания для самостоятельной работы к Разделу 7

Вопросы для самостоятельной работы к Разделу 7

1. Основные теоретические подходы к изучению международной безопасности.
2. Глобальные угрозы современности, их влияние на международную безопасность.
3. Новые концепции безопасности и их особенности.
4. Концепция международного права. Основные принципы международного права.
5. Права человека в современном мире. Концепция гуманитарного вмешательства.
6. Взаимодействие морали и права в международных отношениях. Теоретические представления о международной морали.
7. Понятие конфликта. Соотношение понятий конфликт и кризис. Конфликты в биполярной системе.
8. Основные направления изучения международных конфликтов.
9. Особенности «конфликтов нового поколения». Урегулирование международных конфликтов.

Перечень тем рефератов/ эссе к Разделу 7:

1. Роль ООН в разрешении проблемы разоружения
2. Международная стабильность и дестабилизирующие факторы современного мирового развития.
3. Стабильность международных отношений: понятие стабильности, виды стабильности.
4. Механизмы обеспечения международной стабильности.
5. Международные организации и институты как инструмент обеспечения стабильности.
6. Ненасилие в системе международных отношений.
7. Формы проявления военной силы в международных отношениях.
8. Баланс сил и баланс интересов в международных отношениях.
9. Насильственные и ненасильственные методы деятельности государства: международный аспект.
10. Понятие «кризис» в международных отношениях. Глобальные и региональные кризисные ситуации.
11. Международное право в урегулировании межгосударственных споров.
12. Операции ООН по поддержанию мира в постсоветский период.
13. Проблема ресурсов в современном мире.
14. Терроризм как глобальная проблема.
15. Современные региональные проблемы международной безопасности.
16. Национализм в современном мире.

Литература для самостоятельного изучения к Разделу 7:

1. Геополитика : учебник и практикум для вузов / С. М. Виноградова, Д. А. Рушин, Ю. Г. Дунаева, Т. Ю. Шалденкова ; под редакцией С. М. Виноградовой. — Москва : Издательство Юрайт, 2023. — 273 с. — (Высшее образование). — ISBN 978-5-534-01551-5. — Текст : электронный // Образовательная платформа Юрайт [сайт]. — URL: <https://urait.ru/bcode/511470> (дата обращения: 13.03.2023).
2. Кефели, И. Ф. Теория мировой политики : учебное пособие для вузов / И. Ф. Кефели, И. Г. Бутырская ; под редакцией И. Ф. Кефели. — 2-е изд., испр. и доп. — Москва : Издательство Юрайт, 2023. — 142 с. — (Высшее образование). — ISBN 978-5-534-06404-9. — Текст : электронный // Образовательная платформа Юрайт [сайт]. — URL: <https://urait.ru/bcode/512607> (дата обращения: 13.03.2023).

Задания для самостоятельной работы к Разделу 8

Вопросы для самостоятельной работы к Разделу 8

1. Понятие и типы международного сотрудничества.
2. Теория международных режимов.
3. Международный порядок: понятие, подходы
4. Типология международного порядка
5. Национальный суверенитет в условиях глобализации
6. Новый мировой порядок. Мировая империя.

Перечень тем рефератов/ эссе к Разделу 8:

1. Международная интеграция: понятие и тенденции.
2. ЕС: структура и решаемые задачи.
3. СЕ: структура и решаемые задачи.
4. ОБСЕ: структура и решаемые задачи.
5. НАТО в системе современных международных отношений.
6. СНГ: структура и решаемые задачи.
7. СНГ: региональное интеграционное объединение, роль союза в обеспечении стабильности на постсоветском пространстве.
8. ЕАЭС: структура и решаемые задачи.

Литература для самостоятельного изучения к Разделу 8:

1. Лошкарёв, И. Д. Международно-политическая мысль: от истоков к современности : учебное пособие : [16+] / И. Д. Лошкарёв ; под ред. Т. А. Алексеевой ; Московский государственный институт международных отношений (Университет) МИД России. — Москва : Аспект Пресс, 2021. — 288 с. : ил., табл. — Режим доступа: по подписке. — URL: <https://biblioclub.ru/index.php?page=book&id=615992> (дата обращения: 13.03.2023). — ISBN 978-5-7567-1132-5. — Текст : электронный.
2. Мутагиров, Д. З. История и теория международных отношений. Международные политические институты : учебник для вузов / Д. З. Мутагиров. — 2-е изд., перераб. и доп. — Москва : Издательство Юрайт, 2023. — 439 с. — (Высшее образование). — ISBN 978-5-534-07059-0. — Текст : электронный // Образовательная платформа Юрайт [сайт]. — URL: <https://urait.ru/bcode/516517> (дата обращения: 13.03.2023).

3.3. Методические указания к самостоятельной работе по дисциплине (модулю)

Освоение слушателями программы предполагает изучение материалов дисциплин (модулей) в ходе самостоятельной работы.

Для успешного освоения дисциплины (модуля) и достижения поставленных целей необходимо внимательно ознакомиться с рабочей программой дисциплины (модуля), доступной в электронной информационно-образовательной среде РГСУ.

Следует обратить внимание на списки основной и дополнительной литературы, на предлагаемые преподавателем ресурсы информационно-телекоммуникационной сети Интернет. Эта информация необходима для самостоятельной работы обучающегося.

Для более углубленного изучения темы задания для самостоятельной работы рекомендуется выполнять параллельно с изучением данной темы. При выполнении заданий по возможности используйте наглядное представление материала.

Самостоятельная работа включает разнообразный комплекс видов и форм работы обучающихся.

Написание реферата (доклада).

Требования к структуре реферата (доклада):

Работа должна содержать систематизацию и краткое изложение материала из не менее 5-и литературных источников (монографий, научных статей и докладов) по выбранной теме.

Основные требования к оформлению:

Структура доклада (реферата): 1) титульный лист; 2) содержание (в нем последовательно указываются названия пунктов доклада (реферата), указываются страницы, с которых начинается каждый пункт); 3) введение (формулируется суть исследуемой проблемы, обосновывается выбор темы, определяются ее значимость и актуальность, указываются цель и задачи доклада (реферата), дается характеристика используемой литературы); 4) основная часть (каждый раздел ее доказательно раскрывает исследуемый вопрос); 5) выводы и заключение (подводятся итоги или делается обобщенный вывод по теме доклада (реферата)); 6) литература.

Доклад (реферат) оформляется на одной стороне листа белой бумаги формата А4 (210x297 мм). Интервал межстрочный -полуторный. Цвет шрифта - черный. Гарнитура шрифта основного текста - «Times New Roman» или аналогичная. Кегль (размер) от 12 до 14 пунктов. Размеры полей страницы (не менее): правое 10 мм, верхнее – 15 мм, нижнее – 20 мм, левое - 25 мм. Формат абзаца: полное выравнивание («по ширине»). Отступ красной строки одинаковый по всему тексту – 15 мм. Страницы должны быть пронумерованы с учётом титульного листа (на титульном листе номер страницы не ставится). В работах используются цитаты, статистические материалы. Эти данные оформляются в виде сносок (ссылок и примечаний). Внутритекстовые, подстрочные и затекстовые библиографические ссылки должны оформляться в соответствии с ГОСТ Р 7.0.5-2008 «Библиографическая ссылка». Общие требования и правила составления».

Реферат (доклад) сдается в бумажном и электронном виде (10 - 20 печатных страниц).

При проверке реферата (доклада) на антиплагиат - www.antiplagiat.ru - (более 50% заимствований) работа не принимается.

Выполнение тестовых заданий.

Тестовые задания содержат вопросы и 3-4 варианта ответа по базовым положениям изучаемой темы, составлены с расчетом на знания, полученные слушателями в процессе изучения темы.

Тестовые задания выполняются в письменной или электронной форме и сдаются преподавателю, ведущему дисциплину (модуль).

Написание эссе.

Эссе - вид самостоятельной исследовательской работы обучающихся, с целью углубления и закрепления теоретических знаний и освоения практических навыков. Цель эссе состоит в развитии самостоятельного творческого мышления и письменного изложения собственных мыслей. При написании эссе слушатель должен представить развернутый письменный ответ на теоретический или практический актуальный вопрос, объявленный преподавателем в аудитории непосредственно перед ее написанием. В процессе написания эссе разрешается пользоваться нормативно-правовыми актами, конспектом лекций (в печатном виде). Использование интернет-ресурсов не допускается. Темы эссе преподаватель предлагает из числа тех, которые слушатели уже рассматривали на лекциях или семинарских занятиях, исходя из содержания заданий в составе оценочных средств. По решению преподавателя, в качестве темы эссе может быть выбрана одна или несколько тем, которые могут быть распределены между слушателями по желанию.

Эссе проводится письменно, по объему не более 3-х печатных листов.

Требования к оформлению эссе:

Эссе выполняется на компьютере (гарнитура Times New Roman, шрифт 14) через 1,5 интервала с полями: верхнее, нижнее – 2; правое – 3; левое – 1,5. Отступ первой строки абзаца – 1,25. Сноски – постраничные. Таблицы и рисунки встраиваются в текст работы. При этом обязательный заголовок таблицы надо размещать над табличным полем, а рисунки сопровождать подрисовочными подписями. При включении в эссе нескольких таблиц и/или рисунков их нумерация обязательна. Обязательна и нумерация страниц. Их целесообразно проставлять внизу страницы – по середине или в правом углу. Номер страницы не ставится на титульном листе, но в общее число страниц он включается. Объем эссе, без учета приложений, не должен превышать 5 страниц. Значительное превышение установленного объема является недостатком работы и указывает на то, что слушатель не сумел отобрать и переработать необходимый материал.

Работа должна содержать собственные умозаключения по сути поставленной проблемы, включать самостоятельно проведенный анализ по сути этой проблемы, выводы, обобщающие авторскую позицию по поставленной проблеме.

РАЗДЕЛ 4. ОЦЕНОЧНЫЕ МАТЕРИАЛЫ ПО ДИСЦИПЛИНЕ (МОДУЛЮ)

4.1. Форма промежуточной аттестации обучающегося по учебной дисциплине

Контрольным мероприятием промежуточной аттестации обучающихся по учебной дисциплине являются экзамен, который проводится в устной форме.

4.2. Оценочные материалы, определяющие процедуры оценивания знаний, умений, навыков и (или) опыта деятельности, характеризующих этапы формирования компетенций

4.2.1. Организационные основы применения балльно-рейтинговой системы оценки успеваемости обучающихся по дисциплине (модулю)

Оценка качества освоения обучающимися дисциплины (модуля) реализуется в формате балльно-рейтинговой системы оценки успеваемости обучающихся (БРСО).

БРСО в ходе текущего контроля успеваемости и промежуточной аттестации осуществляется по 100-балльной шкале.

Академический рейтинг обучающегося по дисциплине (модулю) складывается из результатов:

- текущего контроля успеваемости (максимальный текущий рейтинг обучающегося 80 рейтинговых баллов);
- промежуточной аттестации (максимальный рубежный рейтинг обучающегося 20 рейтинговых баллов).

Условия оценки освоения обучающимся дисциплины (модуля) в формате БРСО доводятся преподавателем до сведения обучающихся на первом учебном занятии, а также размещены в свободном доступе в электронной информационно-образовательной среде Университета.

4.2.2. Проведение текущего контроля успеваемости обучающихся по дисциплине (модулю) в соответствии с балльно-рейтинговой системой оценки успеваемости обучающегося

В течение учебного семестра до промежуточной аттестации на основании утвержденной рабочей программы дисциплины (модуля) формируется текущий рейтинг обучающегося. Текущий рейтинг обучающегося складывается как сумма рейтинговых баллов, полученных им в течение учебного семестра по всем видам учебных занятий по дисциплине (модулю).

В процессе текущего контроля оцениваются следующие действия обучающегося, направленные на освоение компетенций в рамках изучения учебной дисциплины:

- академическая активность (посещаемость учебных занятий, самостоятельное изучение содержания учебной дисциплины в электронной информационно-образовательной среде, соблюдение сроков сдачи практических заданий и текущих контрольных мероприятий и др.);
- выполнение и сдача текущих и итогового практических заданий (эссе, рефераты, творческие задания, кейс-задания, лабораторные работы, расчетные задания и др., активное участие в групповых интерактивных занятиях (дискуссии, WiKi-проекты и др.), защита проектов и др.);
- прохождение рубежей текущего контроля, включая соблюдение графика их прохождения в электронной информационно-образовательной среде.

Для планирования расчета текущего рейтинга обучающегося используются следующие пропорции:

Вид учебного действия	Максимальная рейтинговая оценка, баллов
академическая активность	10
практические задания	40
<i>из них: текущие практические задания</i>	20
<i>итоговое практическое задание</i>	20
рубежи текущего контроля	30
<i>ИТОГО:</i>	80

В течение учебного семестра по дисциплине (модулю) обучающимся должен быть накоплен текущий рейтинг не менее 52 рейтинговых баллов (65% от максимального значения текущего рейтинга).

Необходимыми условиями допуска обучающегося к промежуточной аттестации по дисциплине являются положительное прохождение обучающимся не менее 65% рубежей текущего контроля с накоплением не менее 65% максимального рейтингового балла за каждый рубеж текущего контроля и положительное выполнение итогового практического задания с накоплением не менее 65% максимального рейтингового балла, установленного за итоговое практическое задание.

Невыполнение вышеуказанных условий является текущей академической задолженностью, которая должна быть ликвидирована обучающимся до контрольного мероприятия промежуточной аттестации.

Сведения о наличии у обучающихся текущей академической задолженности, сроках и порядке добора рейтинговых баллов для её ликвидации доводятся до обучающихся педагогическим работником.

В случае неликвидации текущей академической задолженности, педагогический работник обязан во время контрольного мероприятия промежуточной аттестации поставить обучающемуся 0 рейтинговых баллов. В этом случае ликвидация текущей академической задолженности возможна в периоды проведения повторной промежуточной аттестации.

4.2.3. Проведение промежуточной аттестации обучающихся по дисциплине (модулю) в соответствии с балльно-рейтинговой системой оценки успеваемости обучающегося

Промежуточная аттестация по дисциплине (модулю) проводится в соответствии с Положением о промежуточной аттестации обучающихся по основным профессиональным образовательным программам в Российском государственном социальном университете и Положением о балльно-рейтинговой системе оценки успеваемости обучающихся по основным профессиональным образовательным программам в Российском государственном социальном университете в действующей редакции.

На промежуточную аттестацию отводится 20 рейтинговых баллов.

Ответы обучающегося на контрольном мероприятии промежуточной аттестации оцениваются педагогическим работником по 20 - балльной шкале, а итоговая оценка по дисциплине (модулю) выставляется по пятибалльной системе для дифференцированного зачета.

Критерии выставления оценки определяются Положением о балльно-рейтинговой системе оценки успеваемости обучающихся по основным профессиональным образовательным программам высшего образования - программам бакалавриата, программам специалитета, программам магистратуры в Российском государственном социальном университете.

В процессе определения рубежного рейтинга обучающегося используется следующая шкала:

Рубежный рейтинг	Критерии оценки освоения обучающимся учебной дисциплины в ходе контрольных мероприятий промежуточной аттестации
19-20 рейтинговых баллов	обучающийся глубоко и прочно усвоил программный материал, исчерпывающе, последовательно, грамотно и логически стройно его излагает, тесно увязывает с задачами и будущей деятельностью, не затрудняется с ответом при видоизменении задания, свободно справляется с задачами и практическими заданиями, правильно обосновывает принятые решения, умеет самостоятельно обобщать и излагать материал, не допуская ошибок
16-18 рейтинговых баллов	обучающийся твердо знает программный материал, грамотно и по существу излагает его, не допуская существенных неточностей в ответе на вопрос, может правильно применять теоретические положения и владеет необходимыми умениями и навыками при выполнении практических заданий
13-15 рейтинговых баллов	обучающийся освоил основной материал, но не знает отдельных деталей, допускает неточности, недостаточно правильные формулировки, нарушает последовательность в изложении программного материала и испытывает затруднения в выполнении практических заданий
1-12 рейтинговых баллов	обучающийся не знает значительной части программного материала, допускает существенные ошибки, с большими затруднениями выполняет практические задания

0 рейтинговых баллов	не аттестован
----------------------	---------------

4.3. Перечень заданий для проведения текущей и промежуточной оценки знаний, умений, навыков и (или) опыта деятельности, характеризующих этапы формирования компетенций

4.3.1. Оценочные материалы для проведения текущей аттестации и рубежного контроля, обучающихся по дисциплине (модулю)

Перечень вопросов рубежного контроля и текущей аттестации

РАЗДЕЛ 1: Введение в теорию международных отношений: предметная область, специфика, методология.

Форма рубежного контроля – контрольная работа

Вопросы/задания рубежного контроля

Код контролируемой компетенции – ОПК-4

1. ТМО как междисциплинарный комплекс научных знаний.
2. Основные определения ТМО.
3. Основные принципы, функции, проблемы ТМО.
4. Категориальный аппарат ТМО.
5. Дискуссии об объекте и предмете ТМО.
6. Историческая эволюция предмета ТМО.
7. Внутренняя структура ТМО, её основные разделы (субдисциплины) и направления исследований.
8. Методология исследований в ТМО: основные парадигмы.
9. Роль системного подхода в ТМО, его основные представители.
10. Этапы становления ТМО как научной дисциплины.
11. «Большие споры» в ТМО, их содержание и роль в развитии научных знаний.
12. Отечественные исследования в области ТМО.
13. Эмпирические методы международных исследований (общая характеристика).

РАЗДЕЛ 2: Историческое развитие теоретических представлений о содержании и специфике международных отношений.

Форма рубежного контроля – контрольная работа

Вопросы/задания рубежного контроля

Код контролируемой компетенции – ПК-5

1. Вопросы войны и мира в философских учениях Древнего Китая.
2. Вопросы войны и мира в философских учениях Древней Греции.
3. Вопросы войны и мира в философских учениях Древнего Рима.
4. Представления о христианском миропорядке в религиозно-философском учении - Аврелия Августина;
5. Представления о христианском миропорядке в религиозно-философском учении Фомы Аквинского.
6. Представления о системе международных отношений в сочинениях средневековых восточных мыслителей (китайских, арабских и др.)

7. Международный порядок в политической философии Данте Алигьери.
8. Международный порядок в политической философии Никколо Макиавелли.
9. Международный порядок в политической философии Томаса Гоббса.
10. Теория государственного суверенитета Жана Бодена.
11. Политико-правовые идеи Эразма Роттердамского.
12. Политико-правовые идеи Гуго Гроция.
13. Идея универсальной международной организации Эмерике Крюсе.
14. План создания международной организации Вильяма Пенна.
15. План “европейского мира” И.Бентама;
16. Идеи “вечного мира” и создания всемирной федерации И. Канта.

РАЗДЕЛ 3: Основные теоретические школы в изучении международных отношений.

Форма рубежного контроля – контрольная работа

Вопросы/задания рубежного контроля

Код контролируемой компетенции – ПК-6

1. Международно-политические идеи Т. Джефферсона и Т. Пейа.
2. Теория войны К.фон Клаузевица.
3. Марксистская концепция МО в трудах К. Маркса и Ф. Энгельса.
4. Теория внешней политики в советской России (В.И. Ленин, Л. Троцкий).
5. «Политический идеализм» Вудро Вильсона.
6. Англо-американская школа “политического реализма” и ее идейные истоки.
7. (Концепция внешней политики государства Г. Моргентау.
8. Модернизм в американской науке МО в 50-70-х гг. XX в.
9. Системный подход М. Каплана и его типология международных систем.
10. Французская школа МО во второй половине XX в.

РАЗДЕЛ 4: Современные направления в развитии теории международных отношений.

Форма рубежного контроля – контрольная работа

Вопросы/задания рубежного контроля

Код контролируемой компетенции – ПК-7

1. Неолиберальные теории МО.
2. Неореализм в ТМО и его представители.
3. Неомарксизм в ТМО и его представители.
4. Постмодернизм в ТМО и его представители
5. Неограмшизм как направление в ТМО.
6. Постпозитивизм как направление в ТМО.
7. Конструктивизм как направление в ТМО.
8. Критическая геополитика.
9. Развитие критических теорий в России

РАЗДЕЛ 5: Основные акторы международных отношений.

Форма рубежного контроля – контрольная работа

Вопросы/задания рубежного контроля

Код контролируемой компетенции – ОПК-4

1. Понятие международного актора. Суверенные государства как акторы международных отношений.
2. Этапы становления современного государства: государственное строительство, национальное строительство, формирование гражданского общества, система распределения.
3. Внешние и внутренние функции государства и способы их обеспечения.
4. Типологии государств. Сверхдержавы, их роль в системе МО.
5. Проблемы взаимоотношений между большими и малыми странами на мировой арене.
6. Негосударственные акторы МО, основания для их классификации.
7. Межправительственные организации в системе МО. Виды МПО.
8. История развития МПО в современном мире.
9. ООН как универсальная межправительственная организация. Органы управления и принципы деятельности ООН.
10. Специализированные учреждения ООН, их роль в МО (ЮНЕСКО, МОТ, ВОЗ, МВФ и др.)
11. Региональные межправительственные организации, их роль в современном мире (Совет Европы, ШОС, БРИКС и др.)
12. Международные неправительственные организации (НПО): определения, подходы к классификации.
13. История и причины быстрого развития НПО в XX веке.
14. Основные направления международной деятельности НПО, их роль в решении гуманитарных проблем.
15. ТНК как акторы МО. Типология ТНК, их роль в мировой политике и экономике.
16. Множественность акторов как фактор изменения системы МО.

РАЗДЕЛ 6: Система международных отношений: становление, эволюция

Форма рубежного контроля – контрольная работа

Вопросы/задания рубежного контроля

Код контролируемой компетенции – ПК-5

1. Понятие, структура, принципы функционирования международных систем.
2. Основные этапы эволюции системы МО.
3. Основные тенденции развития международной системы после окончания «холодной войны».
4. Типологии международных систем. Особенности однополярной, биполярной, многополярной систем и их разновидностей.
5. Среда системы МО, ее элементы
6. Глобализация международной среды и ее последствия.
7. Современная система МО и новый мировой порядок.
8. Исторические типы международного порядка
9. Послевоенный международный порядок, его особенности.
10. Перспективы формирования нового мирового порядка в трудах отечественных и зарубежных ученых.

РАЗДЕЛ 7: Фактор силы в международных отношениях и проблемы глобальной безопасности.

Форма рубежного контроля – контрольная работа

Вопросы/задания рубежного контроля

Код контролируемой компетенции – ПК-6;

1. Основные цели и участников международных отношений и средства их достижения.
2. Сила и насилие как инструменты достижения внешнеполитических целей.
3. «Национальные интересы» как научная категория. Разработка данного термина в теории МО.
4. Критерии и классификации национальных интересов.
5. Структура национального интереса. Роль рациональных и иррациональных элементов
6. Современные дискуссии о правомерности использования понятия «национальный (государственный) интерес» в эпоху глобализации.
7. Внешнеполитическая стратегия государства как единство целей и средств. Виды стратегий.
8. Стратегии мира и роль дипломатия в современных МО.
9. Превентивная дипломатия и стратегии урегулирования кризисов
10. Национальные интересы и их роль в МО.
11. Содержание понятия «национальные интересы».
12. Основные критерии для определения национальных интересов.
13. Дискуссии между реалистами и либералами о правомерности использования понятия «национальный интерес».
14. Классификации национальных интересов.
15. Структура национального интереса, его основные компоненты.
16. Роль материальных и духовных (психологических) элементов в структуре национального интереса.
17. Глобализация и ее влияние на содержание национальных интересов.

РАЗДЕЛ 8: Механизмы регулирования международных отношений. Международное сотрудничество.

Форма рубежного контроля – контрольная работа

Вопросы/задания рубежного контроля

Код контролируемой компетенции – ПК-7

1. Право как механизм регулирования МО. Исторические формы международного права.
2. Особенности современного международного права и его основные принципы.
3. Право прав человека как отрасль международного права.
4. Международное гуманитарное право, история его развития.
5. Взаимодействие права и морали в международных отношениях.
6. Экономическая составляющая международных отношений. Взаимосвязь политики и экономики.
7. Международные экономические институты, история их развития.
8. Основные проблемы международной политэкономии второй половины XX- начала XXI в.
9. Механизмы принятия внешнеполитических решений. Внешняя политика и дипломатия.
10. Проблемы и перспективы глобального управления.
11. Россия в глобальном управлении.

4.3.2. Оценочные материалы для проведения промежуточной аттестации обучающихся по дисциплине (модулю)

Вопросы/задания для проведения промежуточной аттестации обучающихся по дисциплине (модулю)

Теоретический блок вопросов (3 семестр)
Код контролируемой компетенции - ОПК-4, ПК-5.

1. Теория международных отношений как учебная дисциплина и область научного знания.
2. Понятие и уровни МО.
3. Соотношение категорий «международные отношения», «международная политика», «мировая политика», «внешняя политика».
4. Этапы становления ТМО как научной дисциплины.
5. Развитие международных исследований в СССР и современной России.
6. Эволюция предмета ТМО.
7. Внутренняя структура ТМО, ее основные разделы (субдисциплины) и направления исследований.
8. Основные закономерности МО.
9. Взаимосвязь внутренней и международной политики.
10. Эмпирические методы международных исследований: наблюдение, изучение документов, контент-анализ.
11. Экспертные опросы и их использование в международных исследованиях («брейнсторминг» и метод Дельфи).
12. Методология ивент-анализа и ситуационного анализа (общая характеристика).
13. Политическое прогнозирование и метод построения сценариев в международных исследованиях
14. Война и мир в политической философии античности: зарождение «идеализма» и «реализма» во взглядах на МО.
15. Средневековые представления о христианском миропорядке.
16. Представления о системе международных отношений в сочинениях средневековых восточных мыслителей (китайских, арабских и др.)
17. Международный порядок в политической философии эпохи Возрождения: от утопизма А. Данте к реализму Н. Макиавелли.
18. Универсальный гуманизм эпохи Возрождения: Эразм Роттердамский, Франсиско де Витория, Франсиско Суарес.
19. Идея создания универсальной международной организации в трудах Гуго Гроция и Эмерике Крюсе.
20. Теория государственного суверенитета Ж. Бодена и рассуждения Т. Гоббса об «анархическом» состоянии международного сообщества.
21. Европейский либерализм начала Нового Времени (Дж. Локк, В. Пенн.)
22. Концепция равновесия сил в МО (лорд Болингброк, Э. де Ваттель, Д. Юм).
23. Проблемы войны и мира в европейской философии XVIII – начала XIX вв. (де Сен-Пьер, И. Бентам, В.Ф. Малиновский).
24. «Суждения о вечном мире» Ж.-Ж. Руссо и проект «вечного мира» И. Канта.
25. Международно-политические идеи эпохи войны за независимость в США (Т. Джефферсон, Т. Пейн).
26. Международные отношения в революционном мировоззрении эпохи Великой французской революции 1789 г. (Жозеф Сиейес, аббат Грегуар и др.)
27. Международно-политическая мысль Германии в XIX в. (И.Г. Фихте, Г.В. Гегель).
28. Теория войны К.фон Клаузевица.
29. Буржуазная теория империализма (Сесиль Родс, Джон Аткинсон Гобсон).
30. Марксистская концепция МО в трудах К. Маркса и Ф. Энгельса.
31. Теория внешней политики в советской России (В.И. Ленин, Л. Троцкий).
32. Марксистская теория империализма и ее вариации (Р.Гильфердинг, Р.Люксембург, К.Каутский, Н.Бухарин, В. Ленин).
33. «Политический идеализм» Вудро Вильсона.

34. Географический детерминизм в ТМО: Ш. Монтескье, Л.И. Мечников, Ф. Ратцель, Р. Челлен.
35. Немецкая школа геополитики и концепция К. Хаусхофера.
36. Британская школа геополитики и концепция Х. Макиндера.
37. Французская школа геополитики и концепция В. Де Ла Бланша.
38. Североамериканская школа геополитики: А. Мэхэн, Н. Спайкмен, С. Коэн.
39. Геополитические идеи в русской философии: «панславизм» Н.Я. Данилевского и «византизм» К. Леонтьева.
40. Геополитические идеи русских евразийцев (В. Ломанский, Я.С. Трубецкой, П.Н. Савицкий, Г.В. Флоровский, Л.П. Карсавин).
41. Нео- и пост-евразийство XX века (Л.Н. Гумилев, А.Г. Дугин и др.)
42. Англо-американская школа «политического реализма» и ее идейные истоки (Р.Нибур, Г. Моргантау, Дж. Кеннан, К. Томпсон, Ч. Маршалл и др.)
43. Концепция внешней политики государства Г. Моргантау.
44. Модернизм в американской науке МО в 50-70-х гг. XX в.: К. Райт, Ч. Макклеланд, К. Фридрих, К. Дойч и др.
45. Системный подход М. Каплана и его типология международных систем.
46. Теория принятия внешнеполитических решений: Д. Розенау, Р. Снайдер и др.
47. Французская школа МО во второй половине XX в. (Р. Арон, П. Ренувен и Ж.-Б.Дюрозель, М. Мерль).
48. Становление неолиберализма: концепции «взаимозависимости» Р. Кейохана и Дж. С. Ная.
49. Неореализм в ТМО: С. Хоффман, К. Уолтц, С. Браун, С. Уолт и др.
50. «Большие споры» в ТМО, их хронология и содержание.
51. Неомарксизм в ТМО (С. Амин, Й. Галтунг и др.)
52. Мир-системный анализ И. Валлерстайна.
53. Постмодернизм в ТМО (М. Фуко, Р. Барт, Ж. Бодрийяр, Ж. Липовецки и др.) Теория «символического капитала власти» П. Бурдьё.
54. Геополитические доктрины эпохи «холодной войны»: «доктрина Брежнева» и геополитические взгляды З. Бжезинского.
55. Будущее международных отношений в работах Ф. Фукуямы.
56. Теория «столкновения цивилизаций» С. Хантингтона.
57. Современный взгляд на внешнюю политику государств: концепция «мягкой силы» Дж. С. Ная.
58. Концепт «Умной силы» (smart power) как обоснование современного внешнеполитического курса США.
59. Современные направления в развитии ТМО: концепция «мирового гражданского общества», теория «демократического мира», теория международных режимов.
60. Современные концепции международной интеграции: функционализм, федерализм, плюрализм.

Практический блок (3 семестр): аналитическое задание.

Код контролируемой компетенции - ПК-6; ПК-7.

Аналитическое задание представляет собой качественный (содержательный) анализ конкретного первоисточника по заданию преподавателя. Это может быть исторический документ, правовой акт, фрагмент текста из монографии или научной статьи. Студент должен дать краткий письменный анализ документа.

Теоретический блок вопросов (4 семестр).

Код контролируемой компетенции – ОПК-4, ПК-5.

1. Суверенные государства как акторы международных отношений.

2. Этапы становления современного государства.
3. Типологии государств и характер отношений между ними.
4. Внешняя политика государства и роль дипломатии.
5. Выработка и принятие внешнеполитических решений.
6. Негосударственные акторы международных отношений: общая характеристика и типология.
7. Международные организации: понятие и типология.
8. Основные глобальные экономические и социальные международные организации.
9. ООН: структура и решаемые задачи.
10. Международные неправительственные организации в системе МО.
11. Множественность политических акторов как фактор изменения политической системы мира.
12. Цели и средства участников международных отношений.
13. Содержание понятий «цели» и «средства» в теории МО.
14. Внешнеполитическая стратегия государства как единство целей и средств.
15. Виды стратегий («большая стратегия», стратегии урегулирования кризисов, стратегии мира и др.)
16. Национальные интересы: понятие, структура, методологическая и политическая роль.
17. Критерии и структура национального интереса.
18. Глобализация и национальный интерес.
19. Сила и насилие в международных отношениях.
20. Основные проявления силы государства.
21. Формы проявления военной силы в международных отношениях.
22. Насильственные и ненасильственные методы деятельности государства: международный аспект.
23. Ненасилие в системе международных отношений.
24. Среда системы международных отношений и ее составляющие.
25. Баланс сил и баланс интересов в международных отношениях.
26. Понятие «кризис» в международных отношениях. Глобальные и региональные кризисные ситуации.
27. Глобализация международной среды как объективный процесс.
28. Война как средство разрешения международных противоречий
29. Причины войн и их характеристики. Типы войн.
30. Способы предотвращения войн.
31. Система международных отношений: понятие, структура, принципы функционирования.
32. Типология международных систем.
33. Основные этапы становления современной системы международных отношений.
34. Основные тенденции развития международной системы после окончания «холодной войны».
35. Кризисы системы международных отношений.
36. Интеграционные и конфликтные модели развития мирового сообщества.
37. Новый международный порядок: сущность, тенденции формирования.
38. Международный порядок: понятие, исторические типы.
39. Послевоенный международный порядок .
40. Перспективы становления нового мирового порядка
41. Правовые проблемы международных отношений.
42. Взаимодействие права и морали в международных отношениях
43. Международное право в урегулировании межгосударственных споров.
44. Операции ООН по поддержанию мира в постсоветский период.

45. Экономическая составляющая международных отношений
46. Взаимосвязь политики и экономики в современном мире.
47. Основные проблемы современной международной политической экономии.
48. Содержание и формы международного сотрудничества
49. Сотрудничество и интеграционные процессы.
50. Глобальные проблемы современного мира
51. Параметры неравномерного развития стран « Юга» и «Севера».
52. Проблемы и перспективы глобального управления
53. Международная безопасность как система.
54. Проблемы формирования региональной и глобальной системы безопасности.
55. Международная стабильность и дестабилизирующие факторы современного мирового развития.
56. Стабильность международных отношений: понятие стабильности, виды стабильности.
57. Механизмы обеспечения международной стабильности.
58. Международные организации и институты как инструмент обеспечения стабильности.
59. Глобальные угрозы современности, их влияние на международную безопасность.
60. Место и роль России в современной системе международных отношений.

Практический блок (4 семестр): аналитическое задание.

Код контролируемой компетенции - ПК-6; ПК-7.

Аналитическое задание представляет собой качественный (содержательный) анализ конкретного первоисточника по заданию преподавателя. Это может быть исторический документ, правовой акт, фрагмент текста из монографии или научной статьи. Студент должен дать краткий письменный анализ документа.

РАЗДЕЛ 5. УСЛОВИЯ РЕАЛИЗАЦИИ ДИСЦИПЛИНЫ (МОДУЛЯ)

5.1. Перечень основной и дополнительной учебной литературы для освоения дисциплины (модуля)

5.1.1. Основная литература

3. Ивонина, О. И. Теория международных отношений : учебник для вузов / О. И. Ивонина, Ю. П. Ивонин. — Москва : Издательство Юрайт, 2023. — 188 с. — (Высшее образование). — ISBN 978-5-534-00328-4. — Текст : электронный // Образовательная платформа Юрайт [сайт]. — URL: <https://urait.ru/bcode/512427> (дата обращения: 13.03.2023).
4. Теория международных отношений : учебник для вузов / П. А. Цыганков [и др.] ; под редакцией П. А. Цыганкова. — Москва : Издательство Юрайт, 2023. — 317 с. — (Высшее образование). — ISBN 978-5-534-03010-5. — Текст : электронный // Образовательная платформа Юрайт [сайт]. — URL: <https://urait.ru/bcode/511164> (дата обращения: 13.03.2023)

1.1.2. Дополнительная литература

3. Ачкасов, В. А. Мировая политика и международные отношения : учебник для вузов / В. А. Ачкасов, С. А. Ланцов. — 2-е изд., перераб. и доп. — Москва : Издательство Юрайт, 2023. — 484 с. — (Высшее образование). — ISBN 978-5-534-10418-9. — Текст : электронный // Образовательная платформа Юрайт [сайт]. — URL: <https://urait.ru/bcode/510997> (дата обращения: 13.03.2023).

4. Баженов, А. М. Социология международных отношений : учебник и практикум для вузов / А. М. Баженов. — 2-е изд., испр. и доп. — Москва : Издательство Юрайт, 2023. — 227 с. — (Высшее образование). — ISBN 978-5-534-12828-4. — Текст : электронный // Образовательная платформа Юрайт [сайт]. — URL: <https://urait.ru/bcode/515724> (дата обращения: 13.03.2023).
5. Геополитика : учебник и практикум для вузов / С. М. Виноградова, Д. А. Руцин, Ю. Г. Дунаева, Т. Ю. Шалденкова ; под редакцией С. М. Виноградовой. — Москва : Издательство Юрайт, 2023. — 273 с. — (Высшее образование). — ISBN 978-5-534-01551-5. — Текст : электронный // Образовательная платформа Юрайт [сайт]. — URL: <https://urait.ru/bcode/511470> (дата обращения: 13.03.2023).
6. Кефели, И. Ф. Теория мировой политики : учебное пособие для вузов / И. Ф. Кефели, И. Г. Бутырская ; под редакцией И. Ф. Кефели. — 2-е изд., испр. и доп. — Москва : Издательство Юрайт, 2023. — 142 с. — (Высшее образование). — ISBN 978-5-534-06404-9. — Текст : электронный // Образовательная платформа Юрайт [сайт]. — URL: <https://urait.ru/bcode/512607> (дата обращения: 13.03.2023).
7. Лошкарев, И. Д. Международно-политическая мысль: от истоков к современности : учебное пособие : [16+] / И. Д. Лошкарев ; под ред. Т. А. Алексеевой ; Московский государственный институт международных отношений (Университет) МИД России. — Москва : Аспект Пресс, 2021. — 288 с. : ил., табл. — Режим доступа: по подписке. — URL: <https://biblioclub.ru/index.php?page=book&id=615992> (дата обращения: 13.03.2023). — ISBN 978-5-7567-1132-5. — Текст : электронный.
8. Мутагиров, Д. З. История и теория международных отношений. Международные политические институты : учебник для вузов / Д. З. Мутагиров. — 2-е изд., перераб. и доп. — Москва : Издательство Юрайт, 2023. — 439 с. — (Высшее образование). — ISBN 978-5-534-07059-0. — Текст : электронный // Образовательная платформа Юрайт [сайт]. — URL: <https://urait.ru/bcode/516517> (дата обращения: 13.03.2023).

5.2. Перечень ресурсов информационно-коммуникационной сети «Интернет», необходимых для освоения дисциплины (модуля)

№№	Название электронного ресурса	Описание электронного ресурса	Используемый для работы адрес
1.	ЭБС «Университетская библиотека онлайн»	Электронная библиотека, обеспечивающая доступ высших и средних учебных заведений, публичных библиотек и корпоративных пользователей к наиболее востребованным материалам по всем отраслям знаний от ведущих российских издательств	http://biblioclub.ru/
2.	Научная электронная библиотека eLIBRARY.ru	Крупнейший российский информационно-аналитический портал в области науки, технологии, медицины и образования, содержащий рефераты и полные тексты более 34 млн научных публикаций и патентов	http://elibrary.ru/
3.	Образовательная платформа Юрайт	Электронно-библиотечная система для ВУЗов, ССУЗов, обеспечивающая доступ к учебникам, учебной и методической литературе по различным дисциплинам.	https://urait.ru/

4.	База данных "EastView"	Полнотекстовая база данных периодических изданий	https://dlib.eastview.com
5.	Электронная библиотека "Grebennikon"	Библиотека предоставляет доступ более чем к 30 журналам, выпускаемых Издательским домом "Гребенников".	https://grebennikon.ru/

5.3. Методические указания для обучающихся по освоению дисциплины (модуля)

Освоение обучающимся дисциплины (модуля) предполагает изучение материалов дисциплины (модуля) на аудиторных занятиях и в ходе самостоятельной работы. Аудиторные занятия проходят в форме лекций, семинаров, практических и лабораторных занятий.

При подготовке к аудиторным занятиям необходимо помнить особенности каждой формы его проведения.

Подготовка к учебному занятию лекционного типа заключается в следующем.

С целью обеспечения успешного обучения обучающийся должен готовиться к лекции, поскольку она является важнейшей формой организации учебного процесса, поскольку:

- знакомит с новым учебным материалом;
- разъясняет учебные элементы, трудные для понимания;
- систематизирует учебный материал;
- ориентирует в учебном процессе.

С этой целью:

- внимательно прочитайте материал предыдущей лекции;
- ознакомьтесь с учебным материалом по учебнику и учебным пособиям с темой прочитанной лекции;
- внесите дополнения к полученным ранее знаниям по теме лекции на полях лекционной тетради;
- запишите возможные вопросы, которые вы зададите лектору на лекции по материалу изученной лекции;
- постарайтесь уяснить место изучаемой темы в своей подготовке;
- узнайте тему предстоящей лекции (по тематическому плану, по информации лектора) и запишите информацию, которой вы владеете по данному вопросу.

Подготовка к занятию семинарского типа

Предварительная подготовка к учебному занятию семинарского типа заключается в изучении теоретического материала в отведенное для самостоятельной работы время, ознакомление с инструктивными материалами с целью осознания задач лабораторной работы/практического занятия, техники безопасности при работе с приборами, веществами.

Работа во время проведения учебного занятия семинарского типа включает:

- консультирование студентов преподавателями и вспомогательным персоналом с целью предоставления исчерпывающей информации, необходимой для самостоятельного выполнения предложенных преподавателем задач, ознакомление с правилами техники безопасности при работе в лаборатории;
- самостоятельное выполнение заданий согласно обозначенной учебной программой тематики.

Обработка, обобщение полученных результатов работы проводится обучающимися самостоятельно или под руководством преподавателя (в зависимости от степени сложности поставленных задач). Главным результатом в данном случае служит получение положительной оценки по каждому практическому занятию. Это является необходимым условием при проведении рубежного контроля и допуска к экзамену. При получении неудовлетворительных

результатов обучающийся имеет право в дополнительное время передать преподавателю работу до проведения промежуточной аттестации.

5.4 Информационно-технологическое обеспечение образовательного процесса по дисциплине (модулю)

1. 5.4.1. Средства информационных технологий

1. Персональные компьютеры;
2. Доступ к интернет
3. Проектор.

2. 5.4.2. Программное обеспечение

3. MicrosoftOffice (Word, Excel);

5.5. Материально-техническое обеспечение образовательного процесса по учебной дисциплине

Для изучения дисциплины (модуля) в рамках реализации основной профессиональной образовательной программы по направлению подготовки 41.04.05 Международные отношения используются:

Учебная аудитория для занятий лекционного типа оснащена специализированной мебелью (стол для преподавателя, парты, стулья, доска для написания мелом); техническими средствами обучения (видеопроекторное оборудование, средства звуковоспроизведения, экран и имеющие выход в сеть Интернет).

Помещения для самостоятельной работы обучающихся: оснащены специализированной мебелью (парты, стулья) техническими средствами обучения (персональные компьютеры с доступом в сеть интернет и обеспечением доступа в электронно-информационную среду университета, программным обеспечением).

5.6. Образовательные технологии

При реализации дисциплины (модуля) применяются различные образовательные технологии, в том числе технологии электронного обучения.

Освоение дисциплины (модуля) предусматривает использование в учебном процессе активных и интерактивных форм проведения учебных занятий путем разбора конкретных ситуаций в сочетании с внеаудиторной работой с целью формирования и развития **профессиональных** навыков обучающихся.

При освоении дисциплины (модуля) предусмотрено применением электронного обучения и дистанционных образовательных технологий.

Учебные часы дисциплины предусматривают классическую контактную работу преподавателя с обучающимся в аудитории и контактную работу посредством электронной информационно-образовательной среды в синхронном и асинхронном режиме (вне аудитории) посредством применения возможностей компьютерных технологий (электронная почта, тестирование, презентация, форум и др.).

В рамках дисциплины (модуля) предусмотрены встречи с руководителями и работниками организаций, деятельность которых связана с направленностью реализуемой основной профессиональной образовательной программы.

ЛИСТ РЕГИСТРАЦИИ ИЗМЕНЕНИЙ

№ п/п	Содержание изменения	Реквизиты документа об утверждении изменения	Дата введения изменения
1.			
2.			
3.			
4.			
5.			



Министерство науки и высшего образования Российской Федерации
Федеральное государственное бюджетное образовательное учреждение
высшего образования
«Российский государственный социальный университет»

УТВЕРЖДАЮ
декан факультета
политических и социальных технологий

С.В. Пивнева
«27» февраля 2024 года

РАБОЧАЯ ПРОГРАММА ДИСЦИПЛИНЫ (МОДУЛЯ)
СИСТЕМА СОВРЕМЕННЫХ МЕЖДУНАРОДНЫХ ОРГАНИЗАЦИЙ

Направление подготовки
41.03.05 Международные отношения

Направленность (профиль)
«Международные отношения»

ОБРАЗОВАТЕЛЬНАЯ ПРОГРАММА ВЫСШЕГО ОБРАЗОВАНИЯ - ПРОГРАММА
БАКАЛАВРИАТА

Форма обучения
Очная

Москва, 2024

СОДЕРЖАНИЕ

РАЗДЕЛ 1. ПАСПОРТ РАБОЧЕЙ ПРОГРАММЫ ДИСЦИПЛИНЫ (МОДУЛЯ)	Error! Bookmark not defined.
1.1 Цель и задачи дисциплины (модуля)	Error! Bookmark not defined.
1.2 Планируемые результаты обучения по дисциплине (модулю) в рамках планируемых результатов освоения основной профессиональной образовательной программы высшего образования – программы бакалавриата/магистратуры/специалитета соотнесенные с установленными индикаторами достижения компетенций	5
РАЗДЕЛ 2. СТРУКТУРА И СОДЕРЖАНИЕ ДИСЦИПЛИНЫ (МОДУЛЯ)	7
2.1 Объем дисциплины (модуля), включая контактную работу обучающегося с педагогическими работниками и самостоятельную работу обучающегося	7
2.2. Учебно-тематический план дисциплины (модуля)	Error! Bookmark not defined.
2.3. Содержание дисциплины (модуля)	8
РАЗДЕЛ 3. УЧЕБНО-МЕТОДИЧЕСКОЕ ОБЕСПЕЧЕНИЕ САМОСТОЯТЕЛЬНОЙ РАБОТЫ ОБУЧАЮЩИХСЯ ПО ДИСЦИПЛИНЕ (МОДУЛЮ)	Error! Bookmark not defined.4
3.1. Виды самостоятельной работы обучающихся по дисциплине (модулю)	Error! Bookmark not defined.4
3.2. Задания для самостоятельной работы	135
3.3. Методические указания к самостоятельной работе по дисциплине (модулю)	179
РАЗДЕЛ 4. ОЦЕНОЧНЫЕ МАТЕРИАЛЫ ПО ДИСЦИПЛИНЕ (МОДУЛЮ)	21
4.1. Форма промежуточной аттестации обучающегося по дисциплине (модулю)	21
4.2. Оценочные материалы, определяющие процедуры оценивания знаний, умений, навыков и (или) опыта деятельности, характеризующих этапы формирования компетенций	21
4.2.1. Организационные основы применения балльно-рейтинговой системы оценки успеваемости обучающихся по дисциплине (модулю)	21
4.2.2. Проведение текущего контроля успеваемости обучающихся по дисциплине (модулю) в соответствии с балльно-рейтинговой системой оценки успеваемости обучающегося	22
4.2.3. Проведение промежуточной аттестации обучающихся по дисциплине (модулю) в соответствии с балльно-рейтинговой системой оценки успеваемости обучающегося	23
4.3. Перечень заданий для проведения текущей и промежуточной оценки знаний, умений, навыков и (или) опыта деятельности, характеризующих этапы формирования компетенций	24
4.3.1. Оценочные материалы для проведения текущей аттестации и рубежного контроля, обучающихся по дисциплине (модулю)	24
4.3.2. Оценочные материалы для проведения промежуточной аттестации обучающихся по дисциплине (модулю)	239
РАЗДЕЛ 5. УСЛОВИЯ РЕАЛИЗАЦИИ ДИСЦИПЛИНЫ (МОДУЛЯ)	31
5.1. Перечень основной и дополнительной учебной литературы для освоения дисциплины (модуля)	31
5.1.1. Основная литература	31
5.1.2. Дополнительная литература	31
5.2 Перечень ресурсов информационно-коммуникационной сети «Интернет», необходимых для освоения дисциплины (модуля)	31
5.3 Методические указания для обучающихся по освоению дисциплины (модуля)	32
5.4 Информационно-технологическое обеспечение образовательного процесса по дисциплины (модуля)	33
5.4.1. Средства информационных технологий	33
5.4.2. Лицензионное и свободно распространяемое программное обеспечение, в том числе отечественного производства:	33
5.4.3. Информационные справочные системы и профессиональные базы данных	33
5.5. Материально-техническое обеспечение образовательного процесса по дисциплине (модулю)	34

5.6. Образовательные технологии	34
ЛИСТ РЕГИСТРАЦИИ ИЗМЕНЕНИЙ.....	Error! Bookmark not defined.5

Рабочая программа дисциплины (модуля) «**Система современных международных организаций**» разработана на основании федерального государственного образовательного стандарта высшего образования по направлению подготовки 41.03.05 Международные отношения, утвержденного приказом Министерства образования и науки Российской Федерации от 15 июня 2017 г. № 555, учебного плана по основной профессиональной образовательной программе высшего образования - программы бакалавриата по направлению подготовки 41.03.05 «Международные отношения» (далее – ОПОП).

Рабочая программа дисциплины (модуля) разработана рабочей группой в составе: к.ю.н., доцент М.В. Афонин; к.полит.н., доцент И.В. Чайко.

Рабочая программа дисциплины (модуля) обсуждена и утверждена на заседании кафедры социально-политических институтов, процессов и технологий.

Протокол № 9 от «27» февраля 2024 года.

Заведующий кафедрой
к.ю.н., доцент

М.В. Афонин

(подпись)

РАЗДЕЛ 1. ПАСПОРТ РАБОЧЕЙ ПРОГРАММЫ ДИСЦИПЛИНЫ (МОДУЛЯ)

1.1. Цель и задачи дисциплины (модуля)

Цель дисциплины (модуля) «Система современных международных организаций» выступает обучение студентов пониманию основ международно-правового регулирования международных организаций, включая понятие права международных организаций, признаки, цели, компетенцию, функции, структуру, правосубъектность, вопросы участия в нормотворческом процессе, правила процедуры, внутреннее право, международно-правовую ответственность и др. международных организаций, а также исследование вопросов создания, деятельности и правотворчества таких межгосударственных организаций, как Организация Объединенных Наций, Специализированные учреждения ООН (ИКАО, ИМО, ВПС, МОТ, ИФАД, МСЭ и др.), Всемирная торговая организация, Организация по безопасности и сотрудничеству в Европе, Организация Северо-Атлантического договора (НАТО), Содружество Независимых Государств (СНГ), БРИКС, ШОС, ЕАЭС.

Задачи курса состоят в изучении действующего права международных организаций, регламентирующего статус межгосударственных организаций, их субъектный состав, структуру, полномочия и порядок деятельности органов, юридическую силу их актов.

1.2 Планируемые результаты обучения по дисциплине (модулю) в рамках планируемых результатов освоения основной профессиональной образовательной программы высшего образования – программы *бакалавриата*, соотнесенные с установленными индикаторами достижения компетенций

Процесс освоения дисциплины (модуля) направлен на формирование у обучающихся следующих компетенций: ОПК-4; ПК-1; ПК-6; ПК-7 в соответствии с учебным планом.

В результате освоения дисциплины (модуля) обучающийся должен демонстрировать следующие результаты:

Категория компетенций	Код компетенции Формулировка компетенции	Код и наименование индикатора достижения компетенции	Результаты обучения
Экспертная оценка	ОПК-4. Способен устанавливать причинно-следственные связи, давать характеристику и оценку общественно-политическим и социально-экономическим событиям и процессам, выявляя их связь с экономическим, социальным и культурно-цивилизационным контекстами, а также с объективными тенденциями и закономерностями комплексного развития на глобальном, макрорегиональном, национально-государственном,	ОПК-4.1. Дает характеристику и оценку общественно- политическим и социально-экономическим событиям и процессам в экономическом, социальном и культурно-цивилизационном контекстах, а также в их взаимосвязанном комплексе. ОПК-4.2. Выявляет объективные тенденции и закономерности развития факторов на глобальном, макрорегиональном, национально-государственном, региональном и локальном уровнях. Оценивает значение субъективного выбора в политических процессах и определяет пределы аналитического и прогнозного суждения о них. ОПК-4.3. Находит причинно-следственные связи и взаимозависимости между общественно-политическими и социально-экономическими процессами и явлениями	<i>Знать:</i> специфику и принципы организации корпоративной культуры международного общения <i>Уметь:</i> выявлять и находить элементы компромисса в нестандартной международной ситуации и в процессе переговоров

	региональном и локальном уровнях		
Профессиональная	ПК-1 Способен работать в качестве исполнителя проекта	ПК-1.1. Выполняет организационно-технические функции и вспомогательные задачи (сбор и систематизация необходимой информации, анализ исходных данных, оформление предварительной заявки) в ходе реализации проекта под руководством опытного специалиста по изучению отдельной международной ситуации или процесса. ПК-1.2. Принимает участие в проектировании организационных действий, с последующей оценкой планируемого результата проекта и затрачиваемых ресурсов. ПК-1.3. Готовит пояснительные записки по ходу и динамике реализации проекта.	<i>Знать:</i> Методы сбора и систематизация необходимой информации, анализа исходных данных. <i>Уметь:</i> готовить пояснительные записки по ходу и в динамике реализации проекта.
Профессиональная	ПК-6. Понимает логику глобальных процессов в их исторической, экономической и правовой обусловленности.	ПК-6.1. Знает основные тенденции современных международных отношений и динамику их эволюции с учетом поведения, интересов и влияния ключевых факторов. ПК-6.2. Отслеживает динамику изменения среды международной безопасности и понимает ее влияние на национальную безопасность Российской Федерации. ПК-6.3. Ориентируется в мировых экономических, экологических, демографических, миграционных и др. процессах. ПК-6.4. Понимает правовые основы международных отношений. ПК-6.5. Понимает процесс регулирования международных конфликтов с использованием дипломатических, социально-политических, политико-экономических, информационных и силовых методов. ПК-6.6. Понимает основные тенденции развития международных интеграционных процессов. ПК-6.7. Понимает основные направления внешней политики ведущих зарубежных государств, особенностей их дипломатии и взаимоотношений с Россией.	<i>Знать:</i> программные внешнеполитические документы РФ, положения международно-правовых документов международных организаций входящих в поле внешнеполитической деятельности России <i>Уметь:</i> профессионально, грамотно анализировать и пояснять позиции Российской Федерации по основным международным проблемам
Профессиональная	ПК-7 Способен решать научные задачи, использовать методологический инструментарий, обосновывать научную новизну и практическую значимость исследуемой проблематики в широком международном контексте	ПК-7.1. Обосновывает актуальность исследования, определяет объект и предмет исследования, формулирует научную проблему и/или гипотезу исследования. ПК-7.2. Участвует в составлении программы научного исследования. ПК-7.3. Самостоятельно готовит научный отчет по теме исследования, выступает с устным докладом на конференции с основными выводами исследования.	<i>Знать:</i> Требования к составлению программы научного исследования. <i>Уметь:</i> самостоятельно готовить научный отчет по теме исследования.

РАЗДЕЛ 2. СТРУКТУРА И СОДЕРЖАНИЕ ДИСЦИПЛИНЫ (МОДУЛЯ)

2.1. Объем дисциплины (модуля), включая контактную работы обучающегося с преподавателем и самостоятельную работу обучающегося

Общая трудоемкость дисциплины (модуля) составляет 4 зачетных единицы.

Очная форма обучения:

Вид учебной работы	Всего часов	Семестры							
		1	2	3	4	5	6	7	8
Контактная работа обучающихся с педагогическими работниками	74			74					
Лекционные занятия	36			36					
<i>из них: в форме практической подготовки</i>									
Практические занятия	36			36					
<i>из них: в форме практической подготовки</i>									
Лабораторные занятия	-			-					
<i>из них: в форме практической подготовки</i>									
Консультации / Иная контактная работа	2			2					
<i>из них: в форме практической подготовки</i>									
Самостоятельная работа обучающихся	52			52					
Контроль промежуточной аттестации	18			18					
Форма промежуточной аттестации	Экз.			Экз.					
ОБЪЕМ ДИСЦИПЛИНЫ В ЧАСАХ	144			144					

2.2. Учебно-тематический план дисциплины (модуля)

Очная форма обучения

Раздел, тема	Виды учебной работы, академических часов										
	Всего	Самостоятельная работа	Контактная работа обучающихся с преподавателем								
			Всего	Лекционного типа	<i>из них: в форме практической подготовки</i>	Практические занятия	<i>из них: в форме практической подготовки</i>	Лабораторные	<i>из них: в форме практической подготовки</i>	Консультации/ иная контактная	<i>из них: в форме практической подготовки</i>
Семестр 3											
Раздел 1. История и типология международных организаций.	31	13	18	9		9					
Тема 1.1. Понятие международных организаций, их история	16	7	9	4		5					
Тема 1.2. Право международных организаций	15	6	9	5		4					
Раздел 2. Универсальные международные организации.	31	13	18	9		9					
Тема 2.1. Универсальная международная организация общей компетенции – Организация	16	7	9	4		5					

Объединенных Организаций (ООН)											
Тема 2.2. Универсальные специализированные международные организации (на примере Всемирной торговой организации – ВТО)	15	6	9	5		4					
Раздел 3. Региональные международные организации.	31	13	18	9		9					
Тема 3.1. Региональные международные организации общей компетенции (на примере Организации по безопасности и сотрудничеству в Европе – ОБСЕ)	16	7	9	4		5					
Тема 3.2. Региональные специализированные международные организации (на примере Северо-Атлантического договора – НАТО)	15	6	9	5		4					
Раздел 4. РФ в системе международных организаций.	33	13	20	9		9				2	
Тема 4.1. Содружество Независимых Государств (СНГ) – региональная международная организация общей компетенции, объединяющая государства - бывшие республики СССР и другие интеграционные объединения на постсоветском пространстве (ЕАЭС)	16	7	9	4		5					
Тема 4.2. Группа БРИКС, Группа семи/восьми и Группа двадцати	17	6	11	5		4				2	
Контроль промежуточной аттестации (час)	18										18
<i>Форма промежуточной аттестации: Экзамен.</i>											
Общий объем, часов	144	52	74	36		36				2	18

2.3. Содержание дисциплины (модуля)

РАЗДЕЛ 1: История и типология международных организаций

Перечень изучаемых элементов содержания

Межгосударственные (межправительственные, межведомственные) и неправительственные международные организации. Различия между ними.

Тема 1.1. Понятие международных организаций, их история.

Перечень изучаемых элементов содержания

Признаки межгосударственных организаций. Классификация международных организаций. Критерии, лежащие в ее основе. Степень использования их в международной практике.

Тема 1.2. Право международных организаций

Перечень изучаемых элементов содержания

Межгосударственные организации как субъекты международного публичного права. Организации общей компетенции и специализированные организации. Универсальные и

региональные структуры. Определение границ пространственной сферы деятельности для региональной организации. Роль географического признака. Иные критерии (национальные, религиозные и пр.).

ЗАДАНИЯ К ПРАКТИЧЕСКИМ ЗАНЯТИЯМ РАЗДЕЛА 1

Тема практического занятия: Типы международных институтов и организаций

Форма практического задания: контрольная работа.

Темы контрольных работ:

1. Определение и основные признаки международных институтов.
2. Типология и классификации международных институтов.
3. Основные отличия международных институтов от национальных.
4. Причины многообразия международных институтов.
5. Международные организации как вид многосторонних институтов: определение, признаки, классификация.
6. Международные межправительственные организации (ММПО), их основные черты.

РУБЕЖНЫЙ КОНТРОЛЬ К РАЗДЕЛУ 1

форма рубежного контроля – контрольная работа

РАЗДЕЛ 2: Универсальные международные организации.

Перечень изучаемых элементов содержания

Цели и принципы деятельности Организации. Структура собственно ООН. Главные и вспомогательные органы. Взаимоотношения между ними. Членство в ООН. Система ООН. Международные организации, входящие (кроме самой ООН) в эту систему. Специализированные учреждения ООН. Их правовая связь с самой организацией. Договорный порядок оформления. Характер координации специализированных учреждений со стороны ООН. Вопрос о субординации в системе ООН. Другие международные структуры, не являющиеся специализированными учреждениями ООН, но входящие в эту систему (МАГАТЭ, ЮНКТАД).

Тема 2.1. Универсальная международная организация общей компетенции – Организация Объединенных Организаций (ООН)

Перечень изучаемых элементов содержания

Правила процедуры в главных органах ООН. Деятельность ООН в области поддержания мира и безопасности. Мирное разрешение споров – глава VI. Действия в отношении угрозы миру и агрессии – глава VII. Экономическое и социальное сотрудничество – глава IX. Функционирование Международного Суда – глава XIV и Статут Суда. Миротворческие акции ООН. Проблема реформирования ООН.

Тема 2.2. Универсальные специализированные международные организации (на примере Всемирной торговой организации – ВТО).

Перечень изучаемых элементов содержания

Первая послевоенная (1948 г.) попытка создания международной торговой организации (МТО). Заключение в 1948 г. Генерального соглашения о тарифах и торговле (ГАТТ). Постепенное превращение ГАТТ в международную организацию de-facto. Переговорные раунды и договорная система регламентирования торговли между участниками ГАТТ, Особенный механизм разрешения споров. Деятельность Генеральной Ассамблеи ГАТТ.

Плавный переход от ГАТТ к ВТО (Всемирной торговой организации). Учредительные акты Организации, принятые на Уругвайском раунде. Проблема членства России в ВТО.

ЗАДАНИЯ К ПРАКТИЧЕСКИМ ЗАНЯТИЯМ РАЗДЕЛА 2

Тема практического занятия: ООН как универсальная организация.

Форма практического задания: контрольная работа.

Темы контрольных работ:

1. История образования ООН. Проекты создания Объединенных Наций и отношение к ним великих держав.
2. Конференция Объединенных Наций в Сан-Франциско 25 апреля - 26 июня 1945 г.) и ее решения об учреждении ООН.
3. Устав ООН, цели и принципы ее деятельности
4. Структура ООН, ее институты и учреждения (общая характеристика).
5. Руководящие органы ООН и процедуры принятия ими решений (общая характеристика).
6. Генеральная Ассамблея ООН: статус, полномочия, порядок деятельности.
7. Вспомогательные органы, действующие при ГА ООН.
8. Совет Безопасности ООН: состав, полномочия, порядок принятия решений.
9. Вспомогательные органы СБ ООН, их компетенции и практическая деятельность.
10. Экономический и Социальный Совет (ЭКОСОС): функции, полномочия, структура.
11. Международный Суд Юстиции как высший судебный орган ООН.
12. Секретариат ООН, его структура (департаменты, управления, комитеты, отделы, комиссии и фонды).
13. Международные программы ООН.
14. Научные и учебные центры ООН.
15. Специализированные фонды ООН.
16. Специализированные учреждения ООН (общая характеристика).

РУБЕЖНЫЙ КОНТРОЛЬ К РАЗДЕЛУ 2

форма рубежного контроля – контрольная работа

РАЗДЕЛ 3: Региональные международные организации.

Перечень изучаемых элементов содержания

ОБСЕ – ключевая структура в обеспечении безопасности в Европе, координирующий центр в системе международных организаций безопасности этого района. НАТО и Организация Варшавского договора. Изменение военного баланса «Запад-Восток» после одностороннего роспуска Варшавского договора. Вопрос о реорганизации НАТО.

Тема 3.1. Региональные международные организации общей компетенции (на примере Организации по безопасности и сотрудничеству в Европе – ОБСЕ)

Перечень изучаемых элементов содержания

Взаимодействие ОБСЕ с ООН и другими межгосударственными организациями. Механизм ОБСЕ по поддержанию мира и безопасности. Комплексная система мирного разрешения споров. Стамбульская хартия о европейской безопасности 1999 г. Раннее предупреждение и примирение – важнейшее составляющее мирного урегулирования.

Тема 3.2. Региональные специализированные международные организации (на примере Северо-Атлантического договора – НАТО)

Перечень изучаемых элементов содержания

НАТО – как региональная организация безопасности. Анализ Северо-Атлантического договора 1949 г. Особые требования к региональным организациям безопасности. Соответствие их деятельности с целями и принципами Организации Объединенных Наций. Глава VIII Устава ООН. Урегулирование местных споров – главное назначение указанных образований. Ограничение в применении принудительных мер (санкций).

ЗАДАНИЯ К ПРАКТИЧЕСКИМ ЗАНЯТИЯМ РАЗДЕЛА 3

Тема практического занятия: Региональные организации стран Запада.

Форма практического задания: контрольная работа.

Темы контрольных работ:

1. НАТО как глобальная военно-политическая организация: цели и задачи, структура, органы управления.
2. Создание и эволюция (расширение) НАТО.
3. Военные операции НАТО в современном мире.
4. Стратегическая концепция НАТО 1991 года.
5. Стратегическая концепция НАТО 1999 года.
6. Стратегическая концепция НАТО 2010 года.
7. НАТО и страны Латинской Америки.
8. НАТО и страны Ближнего и Среднего Востока.
9. НАТО и страны АТР.
10. Современные отношения НАТО и России.

РУБЕЖНЫЙ КОНТРОЛЬ К РАЗДЕЛУ 3

форма рубежного контроля – контрольная работа

РАЗДЕЛ 4: РФ в системе международных организаций.

Перечень изучаемых элементов содержания

История создания СНГ. Учредительные акты Содружества: Соглашение о создании СНГ 1991 г., Протокол к нему 1991 г. и Устав СНГ 1993 г. Цели и принципы СНГ. Юридическая природа СНГ. Членство в СНГ. Россия и группа БРИКС.

Тема 4.1. Содружество Независимых Государств (СНГ) – региональная международная организация общей компетенции, объединяющая государства - бывшие республики СССР и другие интеграционные объединения на постсоветском пространстве (ЕАЭС)

Перечень изучаемых элементов содержания

Правовая основа межгосударственных отношений в рамках СНГ. Договор о коллективной безопасности 1992 г. Договор о создании Экономического союза 1993 г. Соглашение о сотрудничестве в инвестиционной деятельности 1993 г. Соглашение о создании зоны свободной торговли 1994 г. Конвенция о правовой помощи и правовым отношениях по гражданским, семейным и уголовным делам 1993 г. и др. ЕАЭС как форма интеграции государств на постсоветском пространстве. Членство. История создания. Цели создания организации. Государства, входящие в состав организации. Органы управления.

Тема 4.2. Группа БРИКС, Группа семи/восьми и Группа двадцати

Перечень изучаемых элементов содержания

БРИКС – созданное по инициативе России межгосударственное объединение Федеративной Республики Бразилии, Российской Федерации, Республики Индии, Китайской Народной Республики и (с декабря 2010 г.) Южно-Африканской Республики. Участники объединения. История сближения. Цели и задачи объединения. Объединение государств и организация: сравнение форматов взаимодействия. БРИКС в системе международных организаций. Россия в БРИКС. Группа семи/восьми как параорганизация. История саммита «Группы семи». Цели объединения. Основные направления деятельности. Саммиты «Группы семи и Группы восьми». Хронология саммитов. Роль «Группы семи» и «Группы восьми». Члены, потенциальные члены и неофициальные союзники группы. Участие России в деятельности «восьмерки». Отношения «Группы семи» и «Группы восьми» с международными организациями. «Группа двадцати: истоки. Полномочия, состав и структура «Группы двадцати». Повестка дня. Связи с международными организациями и другими заинтересованными сторонами. Реформа «Группы семи», «Группы восьми» и «Группы двадцати».

ЗАДАНИЯ К ПРАКТИЧЕСКИМ ЗАНЯТИЯМ РАЗДЕЛА 4

Тема практического занятия: Россия в процессах региональной интеграции.

Форма практического задания: контрольная работа.

Темы контрольных работ:

1. Организация Варшавского договора: история, структура, направления деятельности.
2. Совет экономической взаимопомощи (СЭВ) как институт международного сотрудничества.
3. Содружество независимых государств (СНГ) как новое интеграционное объединение:
 - История образования и развития СНГ;
 - Структура органов управления СНГ, направления их деятельности;
 - Экономическая интеграция стран СНГ;
 - Проблемы безопасности и военно-политическое взаимодействие стран СНГ;
 - Культурно-языковое пространство СНГ
4. Внерегиональные акторы (ЕС, США, Китай) на пространстве СНГ, способы и технологии их влияния на постсоветские страны.
5. Организация договора о коллективной безопасности (ОДКБ):
 - История создания, структуры и органы ОДКБ;
 - Создание ОДКБ, международно-правовые основы его деятельности;
 - Миротворческий потенциал ОДКБ.
6. Шанхайская организация сотрудничества (ШОС) как элемент глобального многополюсного управления на региональном уровне.
7. БРИКС — новый актор глобального мира и неинституциональная структура глобального управления

РУБЕЖНЫЙ КОНТРОЛЬ К РАЗДЕЛУ 4

форма рубежного контроля – контрольная работа

РАЗДЕЛ 3. УЧЕБНО-МЕТОДИЧЕСКОЕ ОБЕСПЕЧЕНИЕ САМОСТОЯТЕЛЬНОЙ РАБОТЫ ОБУЧАЮЩИХСЯ ПО ДИСЦИПЛИНЕ (МОДУЛЮ)

3.1. Виды самостоятельной работы обучающихся по дисциплине (модулю)

Очная форма обучения

Раздел, тема	Количество часов	Вид самостоятельной работы
Семестр 3		
Раздел 1. История и типология международных организаций.	6	Подготовка реферата
	7	Самостоятельное изучение материала раздела/темы
Раздел 2. Универсальные международные организации.	6	Подготовка реферата
	7	Самостоятельное изучение материала раздела/темы
РАЗДЕЛ 3: Региональные международные организации.	6	Подготовка реферата
	7	Самостоятельное изучение материала раздела/темы
РАЗДЕЛ 4: РФ в системе международных организаций.	6	Подготовка реферата
	7	Самостоятельное изучение материала раздела/темы
	7	Самостоятельное изучение материала раздела/темы
Общий объем по модулю/семестру, часов	52	

3.2. Задания для самостоятельной работы

Задания для самостоятельной работы к Разделу 1

Вопросы для самостоятельной работы к Разделу 1

1. Международные неправительственные организации, их главные особенности.
2. Интеграционные (региональные, субрегиональные) объединения как особый тип международных организаций.
3. Параорганизации (клубы) как особый тип международных организаций.
4. Институциональные основы международных режимов.
5. Временные (долгосрочные) многосторонние институты, их особенности и классификация.
6. Исторические этапы развития многосторонних институтов и организаций.

7. Правовые основы деятельности международных институтов и организаций.
8. Финансовые основы деятельности международных институтов и организаций.

Перечень тем рефератов/ эссе к Разделу 1:

1. Проекты создания универсальной международной организации в эпоху Нового времени.
2. План Вудро Вильсона и проблемы его реализации.
3. Версальская (Парижская) мирная конференция 1919 г. и ее решения. Устав Лиги Наций о целях и задачах этой организации.
4. Организационная структура Лиги Наций и уставные принципы ее деятельности.
5. Мандатная система Лиги Наций.
6. Состав Лиги Наций и характер ее деятельности в 1920 – 1940 гг.
7. Отношение учредителей Лиги Наций к актам военной агрессии со стороны Италии, Германии, Японии и ряда других стран.
8. Деятельность СССР в качестве члена Лиги Наций.

Литература для самостоятельного изучения к Разделу 1:

1. Международные экономические организации : учебник для вузов / С. Н. Сильвестров [и др.] ; под редакцией С. Н. Сильвестрова. — Москва : Издательство Юрайт, 2023. — 246 с. — (Высшее образование). — ISBN 978-5-9916-9314-1. — Текст : электронный // Образовательная платформа Юрайт [сайт]. — URL: <https://urait.ru/bcode/511126> (дата обращения: 13.03.2023).
2. Мутагиров, Д. З. История и теория международных отношений. Международные политические институты : учебник для вузов / Д. З. Мутагиров. — 2-е изд., перераб. и доп. — Москва : Издательство Юрайт, 2023. — 439 с. — (Высшее образование). — ISBN 978-5-534-07059-0. — Текст : электронный // Образовательная платформа Юрайт [сайт]. — URL: <https://urait.ru/bcode/516517> (дата обращения: 13.03.2023).
3. Наумов, А. О. Международные неправительственные организации : учебное пособие для вузов / А. О. Наумов. — Москва : Издательство Юрайт, 2020. — 186 с. — (Высшее образование). — ISBN 978-5-534-12702-7. — Текст : электронный // ЭБС Юрайт [сайт]. — URL: <https://urait.ru/bcode/448141>.

Задания для самостоятельной работы к Разделу 2

Вопросы для самостоятельной работы к Разделу 2

1. Международная организация труда (МОТ), ее история, структура, задачи, направления деятельности.
2. Всемирная организация здравоохранения (ВОЗ), ее история, структура, направления деятельности.
3. Организация Объединенных Наций по вопросам образования, науки и культуры (ЮНЕСКО): история, структура, направления деятельности.
4. Международный валютный фонд (МВФ) как специализированное учреждение ООН.
5. Континентальные и региональные институты ООН специальной компетенции.
6. Другие институты и учреждения ООН (по выбору студента).
7. Деятельность ООН по организации международного сотрудничества: основные документы и решения.
8. Деятельность ООН по обеспечению стратегической безопасности в мире: основные документы и решения.
9. Деятельность ООН по урегулированию международных конфликтов: основные достижения и проблемы.
10. Проекты реформирования ООН как универсального института мира и безопасности.

Перечень тем рефератов/ эссе к Разделу 2:

1. Организация Объединенных Наций: правовые вопросы деятельности.

2. Международно-правовые проблемы в деятельности Международного Суда ООН.
3. Проблемы взаимодействия между международными организациями, входящими в систему ООН.
4. ООН – универсальная организация коллективной безопасности.
5. Проблема реформирования ООН: основные подходы
6. От ГАТТ к ВТО: Всемирная торговая организация и развитие мировой торговли.
7. Правовые основы и проблемы взаимодействия между региональными организациями коллективной безопасности в Европе.
8. История взаимодействия России и ВТО: от вступления к полноправному членству
9. Последствия вступления России в ВТО

Литература для самостоятельного изучения к Разделу 2:

1. Лебедева, О. В. Институты многосторонней дипломатии : учебное пособие : [16+] / О. В. Лебедева ; Московский государственный институт международных отношений (Университет) МИД России. – Москва : Аспект Пресс, 2019. – 272 с. – Режим доступа: по подписке. – URL: <https://biblioclub.ru/index.php?page=book&id=598591> (дата обращения: 13.03.2023). – Библиогр. в кн. – ISBN 978-5-7567-1040-3. – Текст : электронный.

2. Современные международные отношения : учебник и практикум для вузов / В. К. Белозёров [и др.] ; под редакцией В. К. Белозёрова, М. М. Васильевой, А. И. Позднякова. — 2-е изд., перераб. и доп. — Москва : Издательство Юрайт, 2020. — 318 с. — (Высшее образование). — ISBN 978-5-534-09407-7. — Текст : электронный // ЭБС Юрайт [сайт]. — URL: <https://urait.ru/bcode/450086>.

3. Международные организации и их роль в решении религиозных конфликтов : учебное пособие : [16+] / Е. В. Афанасьева, З. Р. Битиева, Б. А. Чернышев, С. П. Шорохова ; Институт мировых цивилизаций, Библиотека научных школ НАНО ВО «ИМЦ». – Москва : Издательский дом «ИМЦ», 2020. – 144 с. – Режим доступа: по подписке. – URL: <https://biblioclub.ru/index.php?page=book&id=622031> (дата обращения: 13.03.2023). – Библиогр. в кн. – ISBN 978-5-6043442-4-8. – Текст : электронный.

Задания для самостоятельной работы к Разделу 3

Вопросы для самостоятельной работы к Разделу 3

1. Континентальные институты Европы (история создания, цели и задачи, органы управления, направления деятельности):
2. - Совет Европы;
3. - Организация по безопасности и сотрудничеству в Европе (ОБСЕ)
4. Организация экономического сотрудничества и развития (ОЭСР) как неформальное сообщество стран с развитой экономикой.
5. «Большая семерка» (G7) как неформальный политический форум.

Перечень тем рефератов/ эссе к Разделу 3:

1. Механизм ОБСЕ по поддержанию мира и безопасности
2. Основные направления деятельности ОБСЕ: от защиты окружающей среды и гендерного равенства до борьбы с кибер-угрозами и международным терроризмом
3. Правовые основы и формы сотрудничества России и НАТО.
4. Расширение НАТО на восток: риски, угрозы, возможности.
5. Форматы взаимодействия России и НАТО: прошлое и современность.

Литература для самостоятельного изучения к Разделу 3:

1. Международные экономические организации : учебник для вузов / С. Н. Сильвестров [и др.] ; под редакцией С. Н. Сильвестрова. — Москва : Издательство Юрайт, 2023. — 246 с. — (Высшее образование). — ISBN 978-5-9916-9314-1. — Текст : электронный // Образовательная платформа Юрайт [сайт]. — URL: <https://urait.ru/bcode/511126> (дата обращения: 13.03.2023).

2. Мутагиров, Д. З. История и теория международных отношений. Международные политические институты : учебник для вузов / Д. З. Мутагиров. — 2-е изд., перераб. и доп. — Москва : Издательство Юрайт, 2023. — 439 с. — (Высшее образование). — ISBN 978-5-534-07059-0. — Текст : электронный // Образовательная платформа Юрайт [сайт]. — URL: <https://urait.ru/bcode/516517> (дата обращения: 13.03.2023).
3. Наумов, А. О. Международные неправительственные организации : учебное пособие для вузов / А. О. Наумов. — Москва : Издательство Юрайт, 2020. — 186 с. — (Высшее образование). — ISBN 978-5-534-12702-7. — Текст : электронный // ЭБС Юрайт [сайт]. — URL: <https://urait.ru/bcode/448141>.

Задания для самостоятельной работы к Разделу 4

1. Вопросы политической и экономической интеграции в рамках СНГ
2. БРИКС: основания для сотрудничества
3. БРИКС: проекты и перспективы сотрудничества
4. ЕАЭС: история создания, цели и основные направления деятельности организации
5. ЕАЭС: риски и возможности последствий интеграции
6. «Группа семи» как параорганизация

Вопросы для самостоятельной работы к Разделу 4

Перечень тем рефератов/ эссе к Разделу 4:

1. «Группа семи» - для чего создавался клуб демократических промышленно развитых государств.
2. От «семерки» к «восьмерке»: обретение Россией статуса в «Группе восьми»
3. Россия как член «Группы восьми»: основные направления сотрудничества
4. Перспективы восстановления Россией отношений с «Группой восьми»
5. «Группа двадцати»: основные направления деятельности
6. «Группа двадцати»: почему недостаточно формата «восьмерки» для принятия решений по международным проблемам

Литература для самостоятельного изучения к Разделу 4:

1. Лебедева, О. В. Институты многосторонней дипломатии : учебное пособие : [16+] / О. В. Лебедева ; Московский государственный институт международных отношений (Университет) МИД России. — Москва : Аспект Пресс, 2019. — 272 с. — Режим доступа: по подписке. — URL: <https://biblioclub.ru/index.php?page=book&id=598591> (дата обращения: 13.03.2023). — Библиогр. в кн. — ISBN 978-5-7567-1040-3. — Текст : электронный.
2. Современные международные отношения : учебник и практикум для вузов / В. К. Белозёров [и др.] ; под редакцией В. К. Белозёрова, М. М. Васильевой, А. И. Позднякова. — 2-е изд., перераб. и доп. — Москва : Издательство Юрайт, 2020. — 318 с. — (Высшее образование). — ISBN 978-5-534-09407-7. — Текст : электронный // ЭБС Юрайт [сайт]. — URL: <https://urait.ru/bcode/450086>.
3. Международные организации и их роль в решении религиозных конфликтов : учебное пособие : [16+] / Е. В. Афанасьева, З. Р. Битиева, Б. А. Чернышев, С. П. Шорохова ; Институт мировых цивилизаций, Библиотека научных школ НАНО ВО «ИМЦ». — Москва : Издательский дом «ИМЦ», 2020. — 144 с. — Режим доступа: по подписке. — URL: <https://biblioclub.ru/index.php?page=book&id=622031> (дата обращения: 13.03.2023). — Библиогр. в кн. — ISBN 978-5-6043442-4-8. — Текст : электронный.

3.3. Методические указания к самостоятельной работе по дисциплине (модулю)

Освоение слушателями программы предполагает изучение материалов дисциплин (модулей) в ходе самостоятельной работы.

Для успешного освоения дисциплины (модуля) и достижения поставленных целей необходимо внимательно ознакомиться с рабочей программой дисциплины (модуля), доступной в электронной информационно-образовательной среде РГСУ.

Следует обратить внимание на списки основной и дополнительной литературы, на предлагаемые преподавателем ресурсы информационно-телекоммуникационной сети Интернет. Эта информация необходима для самостоятельной работы обучающегося.

Для более углубленного изучения темы задания для самостоятельной работы рекомендуется выполнять параллельно с изучением данной темы. При выполнении заданий по возможности используйте наглядное представление материала.

Самостоятельная работа включает разнообразный комплекс видов и форм работы обучающихся.

Написание реферата (доклада).

Требования к структуре реферата (доклада):

Работа должна содержать систематизацию и краткое изложение материала из не менее 5-и литературных источников (монографий, научных статей и докладов) по выбранной теме.

Основные требования к оформлению:

Структура доклада (реферата): 1) титульный лист; 2) содержание (в нем последовательно указываются названия пунктов доклада (реферата), указываются страницы, с которых начинается каждый пункт); 3) введение (формулируется суть исследуемой проблемы, обосновывается выбор темы, определяются ее значимость и актуальность, указываются цель и задачи доклада (реферата), дается характеристика используемой литературы); 4) основная часть (каждый раздел ее доказательно раскрывает исследуемый вопрос); 5) выводы и заключение (подводятся итоги или делается обобщенный вывод по теме доклада (реферата)); 6) литература.

Доклад (реферат) оформляется на одной стороне листа белой бумаги формата А4 (210x297 мм). Интервал межстрочный -полуторный. Цвет шрифта - черный. Гарнитура шрифта основного текста - «Times New Roman» или аналогичная. Кегль (размер) от 12 до 14 пунктов. Размеры полей страницы (не менее): правое 10 мм, верхнее – 15 мм, нижнее – 20 мм, левое - 25 мм. Формат абзаца: полное выравнивание («по ширине»). Отступ красной строки одинаковый по всему тексту – 15 мм. Страницы должны быть пронумерованы с учётом титульного листа (на титульном листе номер страницы не ставится). В работах используются цитаты, статистические материалы. Эти данные оформляются в виде сносок (ссылок и примечаний). Внутритекстовые, подстрочные и затекстовые библиографические ссылки должны оформляться в соответствии с ГОСТ Р 7.0.5-2008 «Библиографическая ссылка». Общие требования и правила составления».

Реферат (доклад) сдается в бумажном и электронном виде (10 - 20 печатных страниц).

При проверке реферата (доклада) на антиплагиат - www.antiplagiat.ru - (более 50% заимствований) работа не принимается.

Выполнение тестовых заданий.

Тестовые задания содержат вопросы и 3-4 варианта ответа по базовым положениям изучаемой темы, составлены с расчетом на знания, полученные слушателями в процессе изучения темы.

Тестовые задания выполняются в письменной или электронной форме и сдаются преподавателю, ведущему дисциплину (модуль).

Написание эссе.

Эссе - вид самостоятельной исследовательской работы обучающихся, с целью углубления и закрепления теоретических знаний и освоения практических навыков. Цель эссе состоит в развитии самостоятельного творческого мышления и письменного изложения собственных мыслей. При написании эссе слушатель должен представить развернутый письменный ответ на теоретический или практический актуальный вопрос, объявленный преподавателем в аудитории непосредственно перед ее написанием. В процессе написания эссе разрешается пользоваться нормативно-правовыми актами, конспектом лекций (в печатном виде). Использование интернет-ресурсов не допускается. Темы эссе преподаватель предлагает из числа тех, которые слушатели уже рассматривали на лекциях или семинарских занятиях, исходя из содержания заданий в составе оценочных средств. По решению преподавателя, в качестве темы эссе может быть выбрана одна или несколько тем, которые могут быть распределены между слушателями по желанию.

Эссе проводится письменно, по объему не более 3-х печатных листов.

Требования к оформлению эссе:

Эссе выполняется на компьютере (гарнитура Times New Roman, шрифт 14) через 1,5 интервала с полями: верхнее, нижнее – 2; правое – 3; левое – 1,5. Отступ первой строки абзаца – 1,25. Сноски – постраничные. Таблицы и рисунки встраиваются в текст работы. При этом обязательный заголовок таблицы надо размещать над табличным полем, а рисунки сопровождать подрисовочными подписями. При включении в эссе нескольких таблиц и/или рисунков их нумерация обязательна. Обязательна и нумерация страниц. Их целесообразно проставлять внизу страницы – по середине или в правом углу. Номер страницы не ставится на титульном листе, но в общее число страниц он включается. Объем эссе, без учета приложений, не должен превышать 5 страниц. Значительное превышение установленного объема является недостатком работы и указывает на то, что слушатель не сумел отобрать и переработать необходимый материал.

Работа должна содержать собственные умозаключения по сути поставленной проблемы, включать самостоятельно проведенный анализ по сути этой проблемы, выводы, обобщающие авторскую позицию по поставленной проблеме.

РАЗДЕЛ 4. ОЦЕНОЧНЫЕ МАТЕРИАЛЫ ПО ДИСЦИПЛИНЕ (МОДУЛЮ)

4.1. Форма промежуточной аттестации обучающегося по учебной дисциплине

Контрольным мероприятием промежуточной аттестации обучающихся по учебной дисциплине являются экзамен, который проводится в устной форме.

4.2. Оценочные материалы, определяющие процедуры оценивания знаний, умений, навыков и (или) опыта деятельности, характеризующих этапы формирования компетенций

4.2.1. Организационные основы применения балльно-рейтинговой системы оценки успеваемости обучающихся по дисциплине (модулю)

Оценка качества освоения обучающимися дисциплины (модуля) реализуется в формате балльно-рейтинговой системы оценки успеваемости обучающихся (БРСО).

БРСО в ходе текущего контроля успеваемости и промежуточной аттестации осуществляется по 100-балльной шкале.

Академический рейтинг обучающегося по дисциплине (модулю) складывается из результатов:

- текущего контроля успеваемости (максимальный текущий рейтинг обучающегося 80 рейтинговых баллов);
- промежуточной аттестации (максимальный рубежный рейтинг обучающегося 20 рейтинговых баллов).

Условия оценки освоения обучающимся дисциплины (модуля) в формате БРСО доводятся преподавателем до сведения обучающихся на первом учебном занятии, а также размещены в свободном доступе в электронной информационно-образовательной среде Университета.

4.2.2. Проведение текущего контроля успеваемости обучающихся по дисциплине (модулю) в соответствии с балльно-рейтинговой системой оценки успеваемости обучающегося

В течение учебного семестра до промежуточной аттестации на основании утвержденной рабочей программы дисциплины (модуля) формируется текущий рейтинг обучающегося. Текущий рейтинг обучающегося складывается как сумма рейтинговых баллов, полученных им в течение учебного семестра по всем видам учебных занятий по дисциплине (модулю).

В процессе текущего контроля оцениваются следующие действия обучающегося, направленные на освоение компетенций в рамках изучения учебной дисциплины:

- академическая активность (посещаемость учебных занятий, самостоятельное изучение содержания учебной дисциплины в электронной информационно-образовательной среде, соблюдение сроков сдачи практических заданий и текущих контрольных мероприятий и др.);
- выполнение и сдача текущих и итогового практических заданий (эссе, рефераты, творческие задания, кейс-задания, лабораторные работы, расчетные задания и др., активное участие в групповых интерактивных занятиях (дискуссии, WiKi-проекты и др.), защита проектов и др.);
- прохождение рубежей текущего контроля, включая соблюдение графика их прохождения в электронной информационно-образовательной среде.

Для планирования расчета текущего рейтинга обучающегося используются следующие пропорции:

Вид учебного действия	Максимальная рейтинговая оценка, баллов
академическая активность	10
практические задания	40
<i>из них: текущие практические задания</i>	20
<i>итоговое практическое задание</i>	20
рубежи текущего контроля	30
<i>ИТОГО:</i>	80

В течение учебного семестра по дисциплине (модулю) обучающимся должен быть накоплен текущий рейтинг не менее 52 рейтинговых баллов (65% от максимального значения текущего рейтинга).

Необходимыми условиями допуска обучающегося к промежуточной аттестации по дисциплине являются положительное прохождение обучающимся не менее 65% рубежей текущего контроля с накоплением не менее 65% максимального рейтингового балла за каждый рубеж текущего контроля и положительное выполнение итогового практического задания с накоплением не менее 65% максимального рейтингового балла, установленного за итоговое практическое задание.

Невыполнение вышеуказанных условий является текущей академической задолженностью, которая должна быть ликвидирована обучающимся до контрольного мероприятия промежуточной аттестации.

Сведения о наличии у обучающихся текущей академической задолженности, сроках и порядке добора рейтинговых баллов для её ликвидации доводятся до обучающихся педагогическим работником.

В случае неликвидации текущей академической задолженности, педагогический работник обязан во время контрольного мероприятия промежуточной аттестации поставить обучающемуся 0 рейтинговых баллов. В этом случае ликвидация текущей академической задолженности возможна в периоды проведения повторной промежуточной аттестации.

4.2.3. Проведение промежуточной аттестации обучающихся по дисциплине (модулю) в соответствии с балльно-рейтинговой системой оценки успеваемости обучающегося

Промежуточная аттестация по дисциплине (модулю) проводится в соответствии с Положением о промежуточной аттестации обучающихся по основным профессиональным образовательным программам в Российском государственном социальном университете и Положением о балльно-рейтинговой системе оценки успеваемости обучающихся по основным профессиональным образовательным программам в Российском государственном социальном университете в действующей редакции.

На промежуточную аттестацию отводится 20 рейтинговых баллов.

Ответы обучающегося на контрольном мероприятии промежуточной аттестации оцениваются педагогическим работником по 20 - балльной шкале, а итоговая оценка по дисциплине (модулю) выставляется по пятибалльной системе для дифференцированного зачета.

Критерии выставления оценки определяются Положением о балльно-рейтинговой системе оценки успеваемости обучающихся по основным профессиональным образовательным программам высшего образования - программам бакалавриата, программам специалитета, программам магистратуры в Российском государственном социальном университете.

В процессе определения рубежного рейтинга обучающегося используется следующая шкала:

Рубежный рейтинг	Критерии оценки освоения обучающимся учебной дисциплины в ходе контрольных мероприятий промежуточной аттестации
19-20 рейтинговых баллов	обучающийся глубоко и прочно усвоил программный материал, исчерпывающе, последовательно, грамотно и логически стройно его излагает, тесно увязывает с задачами и будущей деятельностью, не затрудняется с ответом при видоизменении задания, свободно справляется с задачами и практическими заданиями, правильно обосновывает принятые решения, умеет самостоятельно обобщать и излагать материал, не допуская ошибок
16-18 рейтинговых баллов	обучающийся твердо знает программный материал, грамотно и по существу излагает его, не допуская существенных неточностей в ответе на вопрос, может правильно применять теоретические положения и владеет необходимыми умениями и навыками при выполнении практических заданий
13-15 рейтинговых баллов	обучающийся освоил основной материал, но не знает отдельных деталей, допускает неточности, недостаточно правильные формулировки, нарушает последовательность в изложении программного материала и испытывает затруднения в выполнении практических заданий
1-12 рейтинговых баллов	обучающийся не знает значительной части программного материала, допускает существенные ошибки, с большими затруднениями выполняет практические задания

0 рейтинговых баллов	не аттестован
-------------------------	---------------

4.3. Перечень заданий для проведения текущей и промежуточной оценки знаний, умений, навыков и (или) опыта деятельности, характеризующих этапы формирования компетенций

4.3.1. Оценочные материалы для проведения текущей аттестации и рубежного контроля, обучающихся по дисциплине (модулю)

Перечень вопросов рубежного контроля и текущей аттестации

Раздел 1. История и типология международных организаций.

Форма рубежного контроля – контрольная работа

Вопросы/задания рубежного контроля

Код контролируемой компетенции – ОПК-4.

1. Понятие международных организаций.
2. Межгосударственные организации как субъекты международного публичного права.
3. Межгосударственные (межправительственные, межведомственные) и неправительственные международные организации.
4. Классификация международных организаций. Критерии, лежащие в ее основе.
5. Организации общей компетенции и специализированные организации.
6. Универсальные и региональные структуры. Определение границ пространственной сферы деятельности для региональной организации.
7. Классификация организаций по географическому признаку.
8. Институты: проблема определения. Социологический подход к определению институтов. Неинституционализм.

Раздел 2. Универсальные международные организации.

Форма рубежного контроля – контрольная работа

Вопросы/задания рубежного контроля

Код контролируемой компетенции – ПК-1.

1. Универсальная международная организация общей компетенции – Организация Объединенных Организаций (ООН): цели и принципы деятельности Организации.
2. Структура ООН. Главные и вспомогательные органы, взаимоотношения между ними.
3. Международные организации, входящие в систему ООН.
4. Специализированные учреждения ООН. Их правовая связь с самой организацией.
5. Международные структуры, не являющиеся специализированными учреждениями ООН, но входящие в эту систему (МАГАТЭ, ЮНКТАД).
6. Деятельность ООН в области поддержания мира и безопасности.
7. ООН и деятельность в области экономического и социального сотрудничества.
8. Функционирование Международного Суда.
9. Миротворческие акции ООН.
10. Проблема реформирования ООН.
11. ВТО как универсальная специализированная международная организация
12. История создания и развития ВТО
13. Членство России в ВТО

Раздел 3: Региональные международные организации.

Форма рубежного контроля – контрольная работа

Вопросы/задания рубежного контроля

Код контролируемой компетенции – ПК-6.

1. ОБСЕ как региональная международная организация общей компетенции
2. Взаимодействие ОБСЕ с ООН и другими межгосударственными организациями.
3. Механизм ОБСЕ по поддержанию мира и безопасности.
4. НАТО как пример региональной специализированной международной организации
5. Изменение военного баланса «Запад-Восток» после одностороннего роспуска Варшавского договора.
6. Вопрос о реорганизации НАТО.
7. «Группа семи/восьми» как параорганизация. История саммита «Группы семи». Цели объединения. Основные направления деятельности.
8. Участие России в деятельности «восьмерки».
9. Отношения «Группы семи» и «Группы восьми» с международными организациями.
10. «Группа двадцати: истоки. Полномочия, состав и структура «Группы двадцати». Повестка дня.
11. Связи с международными организациями и другими заинтересованными сторонами.
12. Реформа «Группы семи», «Группы восьми» и «Группы двадцати».

Раздел 4: РФ в системе международных организаций.

Форма рубежного контроля – контрольная работа

Вопросы/задания рубежного контроля

Код контролируемой компетенции – ПК-7.

1. Содружество независимых государств (СНГ) как региональная международная организация общей компетенции, объединяющая государства
2. СНГ: история создания и развитие организации на современном этапе
3. ЕАЭС как форма интеграции государств на постсоветском пространстве.
4. История создания ЕАЭС. Цели создания организации. Государства, входящие в состав организации. Органы управления.
5. Группа БРИКС: участники объединения. История сближения. Цели и задачи объединения.
6. БРИКС в системе международных организаций.
7. Россия в БРИКС.

4.3.2. Оценочные материалы для проведения промежуточной аттестации обучающихся по дисциплине (модулю)

Вопросы/задания для проведения промежуточной аттестации обучающихся по дисциплине (модулю)

Теоретический блок вопросов

Код контролируемой компетенции - ОПК-4; ПК-1.

1. Предмет и задачи курса «Система современных международных организаций».
2. Понятие и признаки международных организаций.
3. Компетенции и ответственность международных организаций.

4. Субъектность международных организаций в мировой политике.
5. Современные глобальные и региональные проблемы и вызовы и учреждение международных организаций.
6. Организационно-правовая деятельность международных организаций.
7. Основные теории международных организаций.
8. Возможности организационной теории в анализе международных организаций.
9. Международные организации как социальные организмы.
10. Виды международных организаций по степени охвата государств-участников.
11. Международные организации sui generis.
12. Международные межправительственные организации в определенных сферах международного сотрудничества.
13. Международные неправительственные организации: понятия, признаки, направления деятельности.
14. ООН как фундамент решения глобальных проблем и поиска ответов на глобальные вызовы.
15. Предпосылки и история создания ООН.
16. Структура ООН.
17. Система, программы и специализированные учреждения ООН.
18. Реформа ООН.
19. Значение международных экономических организаций в современном мире.
20. Формирование международной системы решений глобальных экономических проблем.
21. Международный валютный фонд (МВФ) и реформа международных финансовых организаций.
22. Организационное обеспечение международной торговли: Всемирная торговая организация (ВТО).
23. Организация экономического сотрудничества и развития (ОЭСР).
24. Группа Всемирного банка.
25. 27.«Группа семи»
26. «Группа двадцати».
27. Совет Европы.
28. Организация по безопасности и сотрудничеству в Европе (ОБСЕ).
29. Военно-политические международные организации: НАТО.
30. Проблемы ядерной безопасности: МАГАТЭ.
31. Проблемы стабильности энергетических рынков: ОПЕК.
32. Проблема сохранения мирового культурного наследия: ЮНЕСКО.
33. Проблема экологической безопасности: Киотский протокол.
34. Неформальные институты и форумы в формирующейся системе глобального управления.

Практический блок – аналитическое задание.

Код контролируемой компетенции - ПК-6; ПК-7

Аналитическое задание представляет собой анализ конкретного письменного источника по заданию преподавателя. Это может быть теоретическая статья, глава из монографии, правовой документ, касающиеся деятельности международных организаций. Студент должен дать краткий письменный анализ документа.

РАЗДЕЛ 5. УСЛОВИЯ РЕАЛИЗАЦИИ ДИСЦИПЛИНЫ (МОДУЛЯ)

5.1. Перечень основной и дополнительной учебной литературы для освоения дисциплины (модуля)

5.1.1. Основная литература

1. Международные экономические организации : учебник для вузов / С. Н. Сильвестров [и др.] ; под редакцией С. Н. Сильвестрова. — Москва : Издательство Юрайт, 2023. — 246 с. — (Высшее образование). — ISBN 978-5-9916-9314-1. — Текст : электронный // Образовательная платформа Юрайт [сайт]. — URL: <https://urait.ru/bcode/511126> (дата обращения: 13.03.2023).
2. Мутагиров, Д. З. История и теория международных отношений. Международные политические институты : учебник для вузов / Д. З. Мутагиров. — 2-е изд., перераб. и доп. — Москва : Издательство Юрайт, 2023. — 439 с. — (Высшее образование). — ISBN 978-5-534-07059-0. — Текст : электронный // Образовательная платформа Юрайт [сайт]. — URL: <https://urait.ru/bcode/516517> (дата обращения: 13.03.2023).
3. Наумов, А. О. Международные неправительственные организации : учебное пособие для вузов / А. О. Наумов. — Москва : Издательство Юрайт, 2020. — 186 с. — (Высшее образование). — ISBN 978-5-534-12702-7. — Текст : электронный // ЭБС Юрайт [сайт]. — URL: <https://urait.ru/bcode/448141>.

5.1.2. Дополнительная литература

4. Лебедева, О. В. Институты многосторонней дипломатии : учебное пособие : [16+] / О. В. Лебедева ; Московский государственный институт международных отношений (Университет) МИД России. — Москва : Аспект Пресс, 2019. — 272 с. — Режим доступа: по подписке. — URL: <https://biblioclub.ru/index.php?page=book&id=598591> (дата обращения: 13.03.2023). — Библиогр. в кн. — ISBN 978-5-7567-1040-3. — Текст : электронный.
5. Современные международные отношения : учебник и практикум для вузов / В. К. Белозёров [и др.] ; под редакцией В. К. Белозёрова, М. М. Васильевой, А. И. Позднякова. — 2-е изд., перераб. и доп. — Москва : Издательство Юрайт, 2020. — 318 с. — (Высшее образование). — ISBN 978-5-534-09407-7. — Текст : электронный // ЭБС Юрайт [сайт]. — URL: <https://urait.ru/bcode/450086>.
6. Международные организации и их роль в решении религиозных конфликтов : учебное пособие : [16+] / Е. В. Афанасьева, З. Р. Битиева, Б. А. Чернышев, С. П. Шорохова ; Институт мировых цивилизаций, Библиотека научных школ НАНО ВО «ИМЦ». — Москва : Издательский дом «ИМЦ», 2020. — 144 с. — Режим доступа: по подписке. — URL: <https://biblioclub.ru/index.php?page=book&id=622031> (дата обращения: 13.03.2023). — Библиогр. в кн. — ISBN 978-5-6043442-4-8. — Текст : электронный.

5.2. Перечень ресурсов информационно-коммуникационной сети «Интернет», необходимых для освоения дисциплины (модуля)

№№	Название электронного ресурса	Описание электронного ресурса	Используемый для работы адрес
1.	ЭБС «Университетская библиотека онлайн»	Электронная библиотека, обеспечивающая доступ высших и средних учебных заведений, публичных библиотек и корпоративных пользователей к наиболее востребованным материалам по всем отраслям знаний от ведущих российских издательств	http://biblioclub.ru/
2.	Научная электронная	Крупнейший российский	http://elibrary.ru/

	библиотека eLIBRARY.ru	информационно-аналитический портал в области науки, технологии, медицины и образования, содержащий рефераты и полные тексты более 34 млн научных публикаций и патентов	
3.	Образовательная платформа Юрайт	Электронно-библиотечная система для ВУЗов, ССУЗов, обеспечивающая доступ к учебникам, учебной и методической литературе по различным дисциплинам.	https://urait.ru/
4.	База данных "EastView"	Полнотекстовая база данных периодических изданий	https://dlib.eastview.com
5.	Электронная библиотека "Grebennikon"	Библиотека предоставляет доступ более чем к 30 журналам, выпускаемых Издательским домом "Гребенников".	https://grebennikon.ru/

5.3. Методические указания для обучающихся по освоению дисциплины (модуля)

Освоение обучающимся дисциплины (модуля) предполагает изучение материалов дисциплины (модуля) на аудиторных занятиях и в ходе самостоятельной работы. Аудиторные занятия проходят в форме лекций, семинаров, практических и лабораторных занятий.

При подготовке к аудиторным занятиям необходимо помнить особенности каждой формы его проведения.

Подготовка к учебному занятию лекционного типа заключается в следующем.

С целью обеспечения успешного обучения обучающийся должен готовиться к лекции, поскольку она является важнейшей формой организации учебного процесса, поскольку:

- знакомит с новым учебным материалом;
- разъясняет учебные элементы, трудные для понимания;
- систематизирует учебный материал;
- ориентирует в учебном процессе.

С этой целью:

- внимательно прочитайте материал предыдущей лекции;
- ознакомьтесь с учебным материалом по учебнику и учебным пособиям с темой прочитанной лекции;
- внесите дополнения к полученным ранее знаниям по теме лекции на полях лекционной тетради;
- запишите возможные вопросы, которые вы зададите лектору на лекции по материалу изученной лекции;
- постарайтесь уяснить место изучаемой темы в своей подготовке;
- узнайте тему предстоящей лекции (по тематическому плану, по информации лектора) и запишите информацию, которой вы владеете по данному вопросу.

Подготовка к занятию семинарского типа

Предварительная подготовка к учебному занятию семинарского типа заключается в изучении теоретического материала в отведенное для самостоятельной работы время, ознакомление с инструктивными материалами с целью осознания задач лабораторной работы/практического занятия, техники безопасности при работе с приборами, веществами.

Работа во время проведения учебного занятия семинарского типа включает:

- консультирование студентов преподавателями и вспомогательным персоналом с целью предоставления исчерпывающей информации, необходимой для самостоятельного выполнения предложенных преподавателем задач, ознакомление с правилами техники безопасности при работе в лаборатории;

– самостоятельное выполнение заданий согласно обозначенной учебной программой тематики.

Обработка, обобщение полученных результатов работы проводится обучающимися самостоятельно или под руководством преподавателя (в зависимости от степени сложности поставленных задач). Главным результатом в данном случае служит получение положительной оценки по каждому практическому занятию. Это является необходимым условием при проведении рубежного контроля и допуска к экзамену. При получении неудовлетворительных результатов обучающийся имеет право в дополнительное время пересдать преподавателю работу до проведения промежуточной аттестации.

5.4 Информационно-технологическое обеспечение образовательного процесса по дисциплине (модулю)

1. 5.4.1. Средства информационных технологий

1. Персональные компьютеры;
2. Доступ к интернет
3. Проектор.

2. 5.4.2. Программное обеспечение

3. MicrosoftOffice (Word, Excel);

5.5. Материально-техническое обеспечение образовательного процесса по учебной дисциплине

Для изучения дисциплины (модуля) в рамках реализации основной профессиональной образовательной программы по направлению подготовки 41.04.05 Международные отношения используются:

Учебная аудитория для занятий лекционного типа оснащена специализированной мебелью (стол для преподавателя, парты, стулья, доска для написания мелом); техническими средствами обучения (видеопроекторное оборудование, средства звуковоспроизведения, экран и имеющие выход в сеть Интернет).

Помещения для самостоятельной работы обучающихся: оснащены специализированной мебелью (парты, стулья) техническими средствами обучения (персональные компьютеры с доступом в сеть интернет и обеспечением доступа в электронно-информационную среду университета, программным обеспечением).

5.6. Образовательные технологии

При реализации дисциплины (модуля) применяются различные образовательные технологии, в том числе технологии электронного обучения.

Освоение дисциплины (модуля) предусматривает использование в учебном процессе активных и интерактивных форм проведения учебных занятий путем разбора конкретных ситуаций в сочетании с внеаудиторной работой с целью формирования и развития **профессиональных** навыков обучающихся.

При освоении дисциплины (модуля) предусмотрено применением электронного обучения и дистанционных образовательных технологий.

Учебные часы дисциплины предусматривают классическую контактную работу преподавателя с обучающимся в аудитории и контактную работу посредством электронной информационно-образовательной среды в синхронном и асинхронном режиме (вне аудитории) посредством применения возможностей компьютерных технологий (электронная почта, тестирование, презентация, форум и др.).

В рамках дисциплины (модуля) предусмотрены встречи с руководителями и работниками организаций, деятельность которых связана с направленностью реализуемой основной профессиональной образовательной программы.

ЛИСТ РЕГИСТРАЦИИ ИЗМЕНЕНИЙ

№ п/п	Содержание изменения	Реквизиты документа об утверждении изменения	Дата введения изменения
1.			
2.			
3.			
4.			
5.			



Министерство науки и высшего образования Российской Федерации
Федеральное государственное бюджетное образовательное учреждение
высшего образования
«Российский государственный социальный университет»

УТВЕРЖДАЮ
декан факультета
политических и социальных технологий

С.В. Пивнева
«27» февраля 2024 года

РАБОЧАЯ ПРОГРАММА ДИСЦИПЛИНЫ (МОДУЛЯ)

МЕЖДУНАРОДНОЕ ПРАВО

Направление подготовки
41.03.05 Международные отношения

Направленность (профиль)
«Международные отношения»

**ОБРАЗОВАТЕЛЬНАЯ ПРОГРАММА ВЫСШЕГО ОБРАЗОВАНИЯ - ПРОГРАММА
БАКАЛАВРИАТА**

Форма обучения
Очная

Москва, 2024

СОДЕРЖАНИЕ

РАЗДЕЛ 1. ПАСПОРТ РАБОЧЕЙ ПРОГРАММЫ ДИСЦИПЛИНЫ (МОДУЛЯ)	Error! Bookmark not defined.
1.1 Цель и задачи дисциплины (модуля)	Error! Bookmark not defined.
1.2 Планируемые результаты обучения по дисциплине (модулю) в рамках планируемых результатов освоения основной профессиональной образовательной программы высшего образования – программы бакалавриата/магистратуры/специалитета соотнесенные с установленными индикаторами достижения компетенций	5
РАЗДЕЛ 2. СТРУКТУРА И СОДЕРЖАНИЕ ДИСЦИПЛИНЫ (МОДУЛЯ)	7
2.1 Объем дисциплины (модуля), включая контактную работу обучающегося с педагогическими работниками и самостоятельную работу обучающегося	7
2.2. Учебно-тематический план дисциплины (модуля)	Error! Bookmark not defined.
2.3. Содержание дисциплины (модуля)	8
РАЗДЕЛ 3. УЧЕБНО-МЕТОДИЧЕСКОЕ ОБЕСПЕЧЕНИЕ САМОСТОЯТЕЛЬНОЙ РАБОТЫ ОБУЧАЮЩИХСЯ ПО ДИСЦИПЛИНЕ (МОДУЛЮ)	Error! Bookmark not defined.4
3.1. Виды самостоятельной работы обучающихся по дисциплине (модулю)	Error! Bookmark not defined.4
3.2. Задания для самостоятельной работы	165
3.3. Методические указания к самостоятельной работе по дисциплине (модулю)	199
РАЗДЕЛ 4. ОЦЕНОЧНЫЕ МАТЕРИАЛЫ ПО ДИСЦИПЛИНЕ (МОДУЛЮ)	21
4.1. Форма промежуточной аттестации обучающегося по дисциплине (модулю)	21
4.2. Оценочные материалы, определяющие процедуры оценивания знаний, умений, навыков и (или) опыта деятельности, характеризующих этапы формирования компетенций	21
4.2.1. Организационные основы применения балльно-рейтинговой системы оценки успеваемости обучающихся по дисциплине (модулю)	21
4.2.2. Проведение текущего контроля успеваемости обучающихся по дисциплине (модулю) в соответствии с балльно-рейтинговой системой оценки успеваемости обучающегося	22
4.2.3. Проведение промежуточной аттестации обучающихся по дисциплине (модулю) в соответствии с балльно-рейтинговой системой оценки успеваемости обучающегося	23
4.3. Перечень заданий для проведения текущей и промежуточной оценки знаний, умений, навыков и (или) опыта деятельности, характеризующих этапы формирования компетенций	24
4.3.1. Оценочные материалы для проведения текущей аттестации и рубежного контроля, обучающихся по дисциплине (модулю)	24
4.3.2. Оценочные материалы для проведения промежуточной аттестации обучающихся по дисциплине (модулю)	259
РАЗДЕЛ 5. УСЛОВИЯ РЕАЛИЗАЦИИ ДИСЦИПЛИНЫ (МОДУЛЯ)	31
5.1. Перечень основной и дополнительной учебной литературы для освоения дисциплины (модуля)	31
5.1.1. Основная литература	31
5.1.2. Дополнительная литература	31
5.2 Перечень ресурсов информационно-коммуникационной сети «Интернет», необходимых для освоения дисциплины (модуля)	31
5.3 Методические указания для обучающихся по освоению дисциплины (модуля)	32
5.4 Информационно-технологическое обеспечение образовательного процесса по дисциплины (модуля)	33
5.4.1. Средства информационных технологий	33
5.4.2. Лицензионное и свободно распространяемое программное обеспечение, в том числе отечественного производства:	33
5.4.3. Информационные справочные системы и профессиональные базы данных	33
5.5. Материально-техническое обеспечение образовательного процесса по дисциплине (модулю)	34

5.6. Образовательные технологии	34
ЛИСТ РЕГИСТРАЦИИ ИЗМЕНЕНИЙ.....	Error! Bookmark not defined.5

Рабочая программа дисциплины (модуля) «**Международное право**» разработана на основании федерального государственного образовательного стандарта высшего образования по направлению подготовки 41.03.05 Международные отношения, утвержденного приказом Министерства образования и науки Российской Федерации от 15 июня 2017 г. № 555, учебного плана по основной профессиональной образовательной программе высшего образования - программы бакалавриата по направлению подготовки 41.03.05 «Международные отношения» (далее – ОПОП).

Рабочая программа дисциплины (модуля) разработана рабочей группой в составе: к.ю.н., доцент М.В. Афонин; к.полит.н., доцент И.В. Чайко.

Рабочая программа дисциплины (модуля) обсуждена и утверждена на заседании кафедры социально-политических институтов, процессов и технологий.

Протокол № 9 от «27» февраля 2024 года.

Заведующий кафедрой
к.ю.н., доцент



М.В. Афонин

(подпись)

РАЗДЕЛ 1. ПАСПОРТ РАБОЧЕЙ ПРОГРАММЫ ДИСЦИПЛИНЫ (МОДУЛЯ)

1.1. Цель и задачи дисциплины (модуля)

Цель дисциплины (модуля) заключается в формировании у студентов целостного представления о международном праве как системе юридических норм, направленных на обеспечение международного правопорядка, безопасности и сотрудничества; приобретении студентами необходимых международно-правовых знаний как для понимания и объяснения международных событий, так и для применения этих знаний в предстоящей профессиональной деятельности.

Задачи дисциплины (модуля):

Освоение студентами раздела дисциплины по международному праву позволяет им понять специфику отрасли права, в которой творцами международно-правовых норм является не какой-то наднациональный орган, а сами субъекты международного права путем свободного согласования воли суверенных государств. Важность дисциплины диктуется и кризисными явлениями в международных отношениях, связанными с формированием элементов однополярного мира. Учебный курс должен способствовать формированию у студентов понимания того, что международное сотрудничество государств в условиях новых глобальных проблем современности (международного терроризма, экологической и продовольственной безопасности, роста народонаселения и др.) возможно только на основе общепризнанных и проверенных временем принципов и норм международного права.

1.2 Планируемые результаты обучения по дисциплине (модулю) в рамках планируемых результатов освоения основной профессиональной образовательной программы высшего образования – программы *бакалавриата*, соотнесенные с установленными индикаторами достижения компетенций

Процесс освоения дисциплины (модуля) направлен на формирование у обучающихся следующих компетенций: УК-2; ПК-1; ПК-6 в соответствии с учебным планом.

В результате освоения дисциплины (модуля) обучающийся должен демонстрировать следующие результаты:

Категория компетенций	Код компетенции Формулировка компетенции	Код и наименование индикатора достижения компетенции	Результаты обучения
Разработка и реализация проектов	УК-2. Способен определять круг задач в рамках поставленной цели и выбирать оптимальные способы их решения, исходя из действующих правовых норм, имеющихся ресурсов и ограничений	УК-2.1. Понимает базовые принципы постановки задач и выработки решений. УК-2.2. Определяет ресурсное обеспечение для решения поставленной задачи и проектирует пути ее решения выбирая оптимальный способ исходя из действующих правовых норм.	Знать: основную общенаучную и политологическую терминологию Уметь: выделять, систематизировать и интерпретировать содержательно значимые эмпирические данные из потоков информации
Проектная	ПК-1Способен работать в качестве исполнителя проекта	ПК-1.1. Выполняет организационно-технические функции и вспомогательные задачи (сбор и систематизация необходимой информации, анализ исходных данных, оформление предварительной заявки) в ходе реализации проекта под руководством опытного специалиста по изучению отдельной международной ситуации или процесса. ПК-1.2. Принимает участие в проектировании	Знать: – должностные обязанности, порядок работы в качестве исполнителя проекта, в том числе международного

		<p>организационных действий, с последующей оценкой планируемого результата проекта и затрачиваемых ресурсов.</p> <p>ПК-1.3. Готовит пояснительные записки по ходу и динамике реализации проекта.</p>	<p>профиля;</p> <ul style="list-style-type: none"> – методику, функционал исполнителя проекта, порядок выполнения организационно-технических и вспомогательных задач в ходе выполнения проекта под руководством опытного специалиста. <p>Уметь:</p> <ul style="list-style-type: none"> – выполнять организационно-технические и вспомогательные задачи в ходе реализации проекта; – решать вспомогательные задачи, находить и оценивать необходимую информацию в интересах проекта, готовить пояснительные записки по ходу реализации проекта;
<p>Научно-исследовательская</p>	<p>ПК-6 Понимает логику глобальных процессов в их исторической, экономической и правовой обусловленности.</p>	<p>ПК-6.1. Знает основные тенденции современных международных отношений и динамику их эволюции с учетом поведения, интересов и влияния ключевых факторов.</p> <p>ПК-6.2. Отслеживает динамику изменения среды международной безопасности и понимает ее влияние на национальную безопасность Российской Федерации.</p> <p>ПК-6.3. Ориентируется в мировых экономических, экологических, демографических, миграционных и др. процессах.</p> <p>ПК-6.4. Понимает правовые основы международных отношений.</p> <p>ПК-6.5. Понимает процесс регулирования международных конфликтов с использованием дипломатических, социально-политических, политико-экономических, информационных и силовых методов.</p> <p>ПК-6.6. Понимает основные тенденции развития международных интеграционных процессов.</p> <p>ПК-6.7. Понимает основные направления внешней политики ведущих зарубежных государств, особенностей их дипломатии и взаимоотношений с Россией.</p>	<p>Знать:</p> <ul style="list-style-type: none"> - глобальные процессы и развитие всемирной политической системы международных отношений в их исторической, экономической и правовой обусловленности <p>Уметь:</p> <ul style="list-style-type: none"> - понимать и интерпретировать содержание глобальных процессов в их обусловленности экономикой, историей, правом.

РАЗДЕЛ 2. СТРУКТУРА И СОДЕРЖАНИЕ ДИСЦИПЛИНЫ (МОДУЛЯ)

2.1. Объем дисциплины (модуля), включая контактную работы обучающегося с преподавателем и самостоятельную работу обучающегося

Общая трудоемкость дисциплины (модуля) составляет **4** зачетных единицы.

Очная форма обучения:

Вид учебной работы	Всего часов	Семестры							
		1	2	3	4	5	6	7	8
Контактная работа обучающихся с педагогическими работниками	72			72					
Лекционные занятия	36			36					
<i>из них: в форме практической подготовки</i>									
Практические занятия	36			36					
<i>из них: в форме практической подготовки</i>									
Лабораторные занятия	-			-					
<i>из них: в форме практической подготовки</i>									
Консультации / Иная контактная работа									
<i>из них: в форме практической подготовки</i>									
Самостоятельная работа обучающихся	63			63					
Контроль промежуточной аттестации	9			9					
Форма промежуточной аттестации	Зач. с оц.			Зач. с оц.					
ОБЪЕМ ДИСЦИПЛИНЫ В ЧАСАХ	144			144					

2.2. Учебно-тематический план дисциплины (модуля)

Очная форма обучения

Раздел, тема	Виды учебной работы, академических часов										
	Всего	Самостоятельная работа	Контактная работа обучающихся с преподавателем								
			Всего	Лекционного типа	<i>из них: в форме практической подготовки</i>	Практические занятия	<i>из них: в форме практической подготовки</i>	Лабораторные	<i>из них: в форме практической подготовки</i>	Консультации/ иная контактная	<i>из них: в форме практической подготовки</i>
Семестр 3											
Раздел 1. Международное право: понятие, источники, система, принципы	33	15	18	9			9				
Тема 1.1. Понятие международного права как системы, его нормы, источники, принципы.	16	7	9	4			5				
Тема 1.2. Субъекты международного права, их признание и правосубъектность	17	8	9	5			4				

Раздел 2. Основные институты международного права	34	16	18	9		9					
Тема 2.1. Право международных договоров	17	8	9	4		5					
Тема 2.2. Право внешних сношений	17	8	9	5		4					
Раздел 3. Проблемы населения и территории в международном праве	34	16	18	9		9					
Тема 3.1. Международно-правовая регламентация положения населения. Право прав человека.	17	8	9	4		5					
Тема 3.2. Территория и пространства в международном праве.	17	8	9	5		4					
Раздел 4. Международно-правовые формы интеграционных процессов в современном мире	34	16	18	9		9					
Тема 4.2. Международное морское право. Международное воздушное право	17	8	9	4		5					
Тема 4.3. Международное космическое право. Международно-правовая охрана окружающей среды	17	8	9	5		4					
Контроль промежуточной аттестации (час)	9										9
<i>Форма промежуточной аттестации: Зачет с оц.</i>											
Общий объем, часов	144	63	72	36		36					9

2.3. Содержание дисциплины (модуля)

РАЗДЕЛ 1: Международное право: понятие, источники, система, принципы

Перечень изучаемых элементов содержания

Понятие международного права (МП). МП как правовая система и как дисциплина (модуль). МП — самостоятельный нормативный комплекс, совокупность юридических норм, создаваемых совместно государствами. Особенности создания норм МП. Особенности субъектов МП.

Основные черты современного МП. Закономерности развития общества и МП. Социально-политическая среда функционирования МП. Факторы совершенствования МП, прогрессивное развитие его принципов и норм. Международный правопорядок.

Предмет регулирования. Виды отношений, регулируемых нормами МП. Международные межгосударственные отношения. Международные отношения негосударственного характера. Особая разновидность смешанных отношений государственно-негосударственного характера. Категории дел (вопросов), которые характеризуют предмет регулирования.

МП — особый правовой комплекс.

МП и внутригосударственное (национальное) право как взаимосогласованные и взаимодействующие правовые системы. Факторы взаимодействия международно-правовых и

национально-правовых норм. Суверенное право государств определять модели действия норм МП во внутригосударственных отношениях: как части правовой системы, как части права, как части законодательства. Конституция РФ об общепризнанных принципах и нормах МП и международных договорах РФ как части российской правовой системы.

Общепризнанные принципы и нормы МП, международные договоры РФ как составная часть российской правовой системы. Непосредственное применение международных норм. Разграничение создаваемого государством права и применяемого в государстве права.

Система МП. Основные принципы МП. Общие для МП институты. Отрасли МП, подотрасли и правовые институты в пределах отраслей. МП и европейское право.

Тема 1.1. Понятие международного права как системы, его нормы, источники, принципы.

Перечень изучаемых элементов содержания

Понятие норм МП. Характерные признаки международно-правовых норм. Создание норм МП. Процесс согласования позиций государств. Две стадии этого процесса. Особенности создания договорных (иных документально закрепленных) и обычных норм.

Виды норм МП. Различные основания классификации. Субъектно-территориальная сфера действия норм и их разграничение на универсальные и локальные. Общепризнанные принципы и нормы МП. Особый статус императивных норм *jus cogens*. Диспозитивные нормы МП. Иерархия норм МП. Прогрессивное развитие и кодификация МП. Задачи и виды кодификации. Кодификационные акты. Инкорпорация официальная и неофициальная.

Понятие и формы реализации норм МП. Соблюдение, исполнение, использование. Содержание процесса реализации норм. Действия субъектов в соответствии с международными обязательствами. Виды правореализационной деятельности. Механизм реализации норм МП, его структура: внутригосударственный механизм и международный механизм.

Понятие и виды источников международного права. Устав ООН и презумпция разнообразия источников МП. Традиционные и новые формы воплощения международно-правовых норм. Толкование ст. 38 Статута Международного Суда ООН.

Международный договор — основной источник МП. Его определение в Венской конвенции о праве международных договоров. Форма договора. Международные договоры.

Международно-правовой обычай, его признаки и значение. Соотношение договора и обычая.

Акты международных конференций. Основания квалификации таких актов как источников МП. Характеристика актов Совещания по безопасности и сотрудничеству в Европе (СБСЕ).

Акты международных организаций. Роль уставов организаций в оценке их актов. Основания квалификации таких актов как источников МП. Характеристика резолюций органов ООН.

Принципы международного права в системе норм, их особые признаки. Закрепление принципов в Уставе ООН и других актах.

Суверенное равенство государств. Невмешательство во внутренние дела. Равноправие и самоопределение народов. Неприменение силы или угрозы силой. Определение агрессии. Мирное урегулирование споров. Нерушимость границ. Территориальная целостность государств. Уважение прав человека и основных свобод. Сотрудничество государств. Добросовестное выполнение международных обязательств.

Тема 1.2. Субъекты международного права, их признание и правопреемство

Перечень изучаемых элементов содержания

Понятие и виды субъектов МП. Традиционное представление об их особом статусе. Возникновение новых суждений о характере субъектов МП, о содержании международной правосубъектности.

Категория основных (первичных) субъектов и категория производных (вторичных) субъектов. Субъекты правосоздающие и вместе с тем правоприменяющие и субъекты только правоприменяющие. Возможность деления субъектов МП по отраслевому признаку.

Международная правосубъектность. Применение в международно-правовых актах терминов «правосубъектность» и «правоспособность». Права и обязанности субъектов: основные (общесубъектные и субъектно-видовые) и индивидуальные.

Государства — основные субъекты МП. Государственный суверенитет. Роль МП в регулировании межгосударственных отношений. Особенности правосубъектности государств.

Постоянно нейтральные государства.

Признание государств. Признание как правовой институт. Теории признания. Значение признания. Две формы признания государств. Вопрос о признании правительств. Признание органа борющейся нации. Признание органа сопротивления.

Правопреемство государств. Правопреемство как сложный международно-правовой институт. Виды (варианты) правопреемства. Теории правопреемства. Правопреемство в отношении договоров, его нормативная регламентация в различных ситуациях. Правопреемство в отношении государственной собственности, государственных архивов, государственных долгов.

Федеративные государства как субъекты МП. Статус целостного субъекта в межгосударственных отношениях. Влияние специфики федеративного государства на механизм реализации его правосубъектности. Участие членов (субъектов) федеративного государства в выполнении его международных договоров. Практика различных государств. Российская Федерация как субъект МП. Правосубъектность Российской Федерации в условиях прекращения существования Союза ССР. Закрепление международно-правового статуса в Конституции РФ. Своеобразные методы решения вопросов договорной правоспособности Российской Федерации и ее признания. Российская Федерация как государство — продолжатель СССР и как государство-преемник.

Международно-правовой статус субъектов РФ. Соотношение международных и внутригосударственных правовых средств регламентации статуса Федерации (ее членов). Отечественный консультационный опыт. Сочетание федеративного регулирования и регулирования на уровне субъектов РФ (региональном уровне). Международные соглашения субъектов РФ.

Государст्वоподобные образования. Опыт вольных городов и Западного Берлина. Специальный международно-правовой статус Ватикана и Мальтийского ордена.

Международная правосубъектность народов (наций). Право на самоопределение. Национальный суверенитет как основа осуществления колониальными народами статуса субъектов МП.

Правосубъектность международных организаций. Производный характер их правосубъектности. Специфика функций (компетенции) организации как субъекта.

Международно-правовой статус индивидов. Различные мнения относительно международно-правового статуса личности. Возрастающее в МП норм, призванных регламентировать отношения с участием индивидов, наделяющих их правами и обязанностями. Дискуссионные вопросы их международной правосубъектности.

ЗАДАНИЯ К ПРАКТИЧЕСКИМ ЗАНЯТИЯМ РАЗДЕЛА 1

Тема практического занятия: Понятие и особенности современного международного права.

Форма практического задания: контрольная работа.

Темы контрольных работ:

1. Сущность, характерные черты и общедемократический характер современного международного права; факторы, влияющие на его развитие.
2. Универсальные, региональные и локальные нормы международного права.

3. Кодификация и прогрессивное развитие международного права.
4. Отрасли и институты международного права, их социальная ценность.
5. Система современного международного права.
6. Международное публичное право и международное частное право. Их соотношение.

РУБЕЖНЫЙ КОНТРОЛЬ К РАЗДЕЛУ 1

форма рубежного контроля – контрольная работа

РАЗДЕЛ 2: Основные институты международного права

Перечень изучаемых элементов содержания

Понятие и источники. Право международных договоров как базовая отрасль МП. Взаимодействие специальных конвенций, индивидуального договорного регулирования и внутригосударственного законодательства. Стороны в международном договоре. Договорная правоспособность государств, международных организаций и некоторых других субъектов. Заключение международных договоров.

Регламентация статуса и деятельности организаций и органов, имеющих межгосударственный (межправительственный) характер. Учредительные акты. Договоры между организациями и правительствами государств. Международные конференции. Их задачи, функции. Виды конференций. Порядок проведения, правила процедуры. Итоговые документы

Понятие международно-правовой ответственности, ее цели и функции. Основания международно-правовой ответственности. Юридические основания, их варианты. Фактические основания, их проявления. Международные преступления и международные правонарушения как основания ответственности. Состав международного преступления.

Виды ответственности. Политическая и материальная ответственность. Формы ответственности. Реторсии. Санкции. Сатисфакция. Ресторация. Реституция. Субституция. Репарации. Реализация ответственности.

Тема 2.1. Право международных договоров

Перечень изучаемых элементов содержания

Право международных договоров как базовая отрасль МП. Взаимодействие специальных конвенций, индивидуального договорного регулирования и внутригосударственного законодательства.

Стороны в международном договоре. Договорная правоспособность государств, международных организаций и некоторых других субъектов.

Заключение международных договоров. Процесс заключения договоров, его стадии. Полномочия. Право совершения действий без специальных полномочий. Подготовка текста договора. Принятие текста договора. Согласие на обязательность договора. Подписание. Ратификация. Договоры, подлежащие ратификации. Обмен ратификационными грамотами. Депонирование ратификационных грамот. Вступление договора в силу. Присоединение к договору. Срок действия договора.

Опубликование и регистрация договора. Официальное опубликование международных договоров. Регистрация в Секретариате ООН.

Действие договора во времени и пространстве; его толкование. Договоры и третьи государства.

Недействительность договоров. Основания признания договоров недействительными. Абсолютная и относительная недействительность.

Прекращение и приостановление действия договора. Основания прекращения договора. Денонсация. Аннулирование.

Тема 2.2. Право внешних сношений

Перечень изучаемых элементов содержания

Понятие и источники. Основа отрасли — нормы дипломатического и консульского права. Комплекс конвенций, иных актов, национальных законов.

Органы внешних сношений. Внутригосударственные органы: структура, полномочия. Зарубежные органы: постоянные и временные.

Дипломатические представительства: порядок создания, функции. Виды дипломатических представительств. Штат представительства, категории его персонала. Главы представительств, их классы. Порядок назначения главы представительства. Функции дипломатического представительства.

Дипломатические привилегии и иммунитеты. Привилегии и иммунитеты дипломатического представительства, его резиденции, архивов, корреспонденции.

Привилегии и иммунитеты главы и сотрудников представительства (дипломатических агентов). Процедура объявления дипломатического агента нежелательным лицом. Возможность отказа от иммунитета.

Консульские учреждения. Виды учреждений, выполняющих консульские функции. Порядок формирования консульских учреждений и назначения консулов. Консульские функции. Привилегии и иммунитеты консульских учреждений. Привилегии и иммунитеты консульских должностных лиц.

Торговые представительства. Их юридическое положение. Функции.

Постоянные представительства при международных организациях. Порядок формирования. Функции. Привилегии и иммунитеты.

Специальные миссии. Их задачи и полномочия.

Международные конференции. Их задачи, функции. Виды конференций. Порядок проведения, правила процедуры. Итоговые документы.

ЗАДАНИЯ К ПРАКТИЧЕСКИМ ЗАНЯТИЯМ РАЗДЕЛА 2

Тема практического занятия:

Форма практического задания: контрольная работа.

Темы контрольных работ:

1. Понятие международного договора, стороны в международном договоре, порядок его заключения, способы выражения согласия на обязательность договора, оговорки к договору, вступление его в силу, срок действия.
2. Действие договора во времени и в пространстве. Договор и третьи государства.
3. Толкование международного договора.
4. Основания недействительности международных договоров. Прекращение и приостановление действия международных договоров.

РУБЕЖНЫЙ КОНТРОЛЬ К РАЗДЕЛУ 2

форма рубежного контроля – контрольная работа

РАЗДЕЛ 3: Проблемы населения и территории в международном праве

Перечень изучаемых элементов содержания

Понятие и источники. Принцип уважения прав человека и основных свобод как исходное начало международно-правового регулирования проблем гуманитарного характера. Традиционное понимание международного гуманитарного права и основания его применения ко всему комплексу норм о правах человека. Важнейшие компоненты характеристики этой отрасли МП. Источники. Их предметное разнообразие. Особое значение международных пактов. Региональные конвенции. Взаимодействие международно-правовых актов с национальным законодательством. Нормы международного гуманитарного права,

действующие в условиях вооруженных конфликтов. Методы защиты гражданского населения. Запрещенные действия в отношении покровительствуемых лиц.

Классификация территорий (пространств) по их правовому режиму. Государственная территория, международная территория, пространства со смешанным правовым режимом: их основные признаки, методы правовой регламентации.

Тема 3.1. Международно-правовая регламентация положения населения. Право прав человека.

Перечень изучаемых элементов содержания

Гражданство и МП. Согласование национального законодательства о гражданстве с международными договорами. Участие международных норм в регулировании права на гражданство, других вопросов гражданства. Гражданство женщин при вступлении в брак. Гражданство при территориальных изменениях (право оптации). Двойное гражданство. Значение международных договоров при решении вопросов выхода из гражданства. Защита прав и законных интересов граждан, находящихся вне пределов своего государства.

Статус иностранных граждан и МП. Соотношение национального законодательства и международных договоров об иностранных гражданах. Национальный режим. Специальный режим. Статус беженцев. Роль международных договоров в регламентации статуса этих лиц. Право убежища. Основания предоставления такого права. Статус лиц, получивших убежище.

Международные стандарты прав и свобод человека. Стандарты как нормативный минимум, их функции. Международно-признанные права как компоненты правового статуса личности. Согласование внутригосударственного и международного перечней прав и свобод, их содержания, средств обеспечения и защиты. Сопоставление норм пактов и конвенций с нормами Конституции РФ и федеральных законов.

Международные механизмы обеспечения и защиты прав человека. Обязательства государств, призванные гарантировать провозглашаемые права и свободы. Система межгосударственных органов, наделенных функциями международного контроля за деятельностью государств в сфере обеспечения прав человека. Соотношение национальных и международных средств защиты прав человека. Специальные межгосударственные органы, компетентные рассматривать обращения индивидов. Регламентация права на обращение в такие органы. Право индивидуальных обращений в Европейский Суд по правам человека.

Тема 3.2. Территория и пространства в международном праве.

Перечень изучаемых элементов содержания

Государственная территория: состав, правовой режим. Понятие, составные части. Характеристика сухопутного, водного и воздушного пространства. Режим Арктики. Принцип территориального верховенства как основа определения правового статуса. Регламентация использования территории одного государства другим государством. Правовое основание территориальных изменений. Урегулирование территориальных споров.

Государственные границы. Понятие и виды. Соотношение национального и международно-правового регулирования. Делимитация и демаркация. Внешние государственные границы в условиях СНГ. Режим государственной границы. Разрешение пограничных инцидентов. Функции пограничных представителей.

Международные реки. Регламентация судоходства и иных форм использования. Правовой режим Дуная.

Международные каналы. Правовой режим, регламентация использования.

Антарктика как международная территория. Непризнание суверенитета. Регламентация деятельности. Режим природных ресурсов.

ЗАДАНИЯ К ПРАКТИЧЕСКИМ ЗАНЯТИЯМ РАЗДЕЛА 3

Тема практического занятия:

Форма практического задания: контрольная работа.

Темы контрольных работ:

1. Международно-правовые аспекты гражданства, его значение в современных международных отношениях.
2. Понятия, способы приобретения и утраты гражданства.
3. Правовое регулирование статуса иностранцев. Виды режима иностранцев.
4. Правовой режим беженцев и вынужденных переселенцев.
5. Всеобщая декларация прав человека 1948 г.
6. Гражданские и политические права.
7. Социальные, экономические и культурные права.
8. Европейский суд по правам человека.

РУБЕЖНЫЙ КОНТРОЛЬ К РАЗДЕЛУ 3

форма рубежного контроля – контрольная работа

РАЗДЕЛ 4: Международно-правовые формы интеграционных процессов в современном мире

Перечень изучаемых элементов содержания

Понятие и источники международного морского права. Разновидности международных конвенций, их взаимодействие с внутригосударственным законодательством.

Понятие и источники международного воздушного права. Варианты правового регулирования в соответствии со статусом воздушного пространства. Соотношение многосторонних и двусторонних договоров и национального законодательства.

Правовой режим космического пространства и небесных тел. Принципы деятельности государств по исследованию и использованию космического пространства, включая Луну и другие небесные тела. Запрет национального присвоения в какой бы то ни было форме. Свобода деятельности всех государств. Режим эксплуатации природных ресурсов Луны и других небесных тел. Демилитаризация космического пространства и небесных тел.

Основные черты международного права окружающей среды (международного экологического права). Многосторонние и двусторонние договоры, их взаимодействие с национальным законодательством.

Тема 4.1. Международное морское право. Международное воздушное право

Перечень изучаемых элементов содержания

Внутренние морские воды. Понятие, составные части. Правовой режим, правила использования. Осуществление юрисдикции на иностранных судах во внутренних водах и портах.

Территориальное море. Понятие. Порядок отсчета и разграничения. Правовой режим. Право мирного прохода, его условия. Осуществление юрисдикции на иностранных судах при проходе через территориальное море.

Международные проливы. Понятие, разновидности. Регламентация правового режима. Особые правила для Черноморских проливов.

Исключительная экономическая зона. Понятие, порядок отсчета. Правовой режим. Суверенные права прибрежного государства, его юрисдикция. Права других государств.

Континентальный шельф. Понятие, порядок отсчета и установления внешней границы. Правовой режим. Суверенные права прибрежного государства. Права других государств.

Открытое море. Понятие, соотношение с другими морскими пространствами. Правовой режим. Свободы открытого моря. Обеспечение доступа внутриконтинентальных государств. Исключительная юрисдикция государства флага. Запреты в отношении определенных действий.

Морское дно за пределами национальной юрисдикции. Современная регламентация. Район и его ресурсы как общее наследие человечества. Правовой режим. Международный орган по морскому дну.

Правовое регулирование международных полетов над государственной территорией. Основания допуска иностранных воздушных судов, регламентация регулярных и нерегулярных полетов. Условия использования воздушного пространства государства. Режим открытого неба.

Правовое регулирование полетов в международном воздушном пространстве. Режим воздушного пространства как международной территории, порядок его использования для воздушных сообщений.

Тема 4.2. Международное космическое право. Международно-правовая охрана окружающей среды

Перечень изучаемых элементов содержания

Понятие и источники международного космического права. Разновидности договорной регламентации.

Правовой режим космических объектов. Принадлежность космических объектов, их регистрация. Регламентация их использования. Возвращение объектов, запущенных в космическое пространство. Ответственность за ущерб, причиненный космическими объектами.

Космические экипажи. Космонавты как посланцы человечества в космос. Оказание им помощи. Спасание космонавтов, их возвращение.

Правовые формы сотрудничества государств в космосе. Регламентация взаимодействия стран, осуществляющих космические исследования.

Охрана планетарной среды и космического пространства. Меры по предотвращению трансграничного загрязнения воздуха на большие расстояния, по предотвращению загрязнения космоса. Запрещение военного или любого иного враждебного использования средств воздействия на природную среду.

Охрана морской среды. Меры по предотвращению загрязнения моря нефтью, нефтепродуктами, радиоактивными отходами, сбросами отходов и других материалов.

Охрана животного и растительного мира. Меры защиты фауны и флоры, включая регулирование рыболовства и промысла живых ресурсов, охрану мест обитания, защиту конкретных видов.

ЗАДАНИЯ К ПРАКТИЧЕСКИМ ЗАНЯТИЯМ РАЗДЕЛА 4

Тема практического занятия:

Форма практического задания: контрольная работа.

Темы контрольных работ:

1. Кодификация и прогрессивное развитие международного морского права. Женевские конвенции по морскому праву 1958 г. Конвенция ООН по морскому праву 1982 г.
2. Правовой режим территориального моря и прилегающей зоны.
3. Международно-правовой режим открытого моря, континентального шельфа, морского дна за пределами национальной юрисдикции государства.
4. Режим исключительной экономической зоны.
5. Что составляет предмет регулирования международного экологического права?
6. Охарактеризуйте отраслевые принципы международного экологического права.
7. Какие международные договоры имеют целью сотрудничество по охране окружающей среды?
8. Расскажите о значении международных рекомендательных актов для охраны окружающей среды.

9. Каковы роль и функции ЮНЕП?
10. Что понимается под международной экологической безопасностью?
11. Каковы основные положения концепции устойчивого развития?
12. Расскажите о деятельности Международного экологического суда.

РУБЕЖНЫЙ КОНТРОЛЬ К РАЗДЕЛУ 4
форма рубежного контроля – контрольная работа

РАЗДЕЛ 3. УЧЕБНО-МЕТОДИЧЕСКОЕ ОБЕСПЕЧЕНИЕ САМОСТОЯТЕЛЬНОЙ РАБОТЫ ОБУЧАЮЩИХСЯ ПО ДИСЦИПЛИНЕ (МОДУЛЮ)

3.1. Виды самостоятельной работы обучающихся по дисциплине (модулю)

Очная форма обучения

Раздел, тема	Количество часов	Вид самостоятельной работы
Семестр 3		
Раздел 1. Международное право: понятие, источники, система, принципы	7	Подготовка реферата
	8	Самостоятельное изучение материала раздела/темы
Раздел 2. Основные институты международного права	8	Подготовка реферата
	8	Самостоятельное изучение материала раздела/темы
РАЗДЕЛ 3. Проблемы населения и территории в международном праве	8	Подготовка реферата
	8	Самостоятельное изучение материала раздела/темы
РАЗДЕЛ 4. Международно-правовые формы интеграционных процессов в современном мире	8	Подготовка реферата
	8	Самостоятельное изучение материала раздела/темы
Общий объем по модулю/семестру, часов	63	

3.2. Задания для самостоятельной работы

Задания для самостоятельной работы к Разделу 1

Вопросы для самостоятельной работы к Разделу 1

1. Характеристика государства как субъекта международного права. Государственный суверенитет и международная правосубъектность.
2. Теоретические аспекты признания и правопреемства государств.
3. Юридические основы правосубъектности международных организаций.
4. Международная правосубъектность наций и народов в период их борьбы за независимость и государственность.
5. Вопросы непрерывности прав и обязанностей Российской Федерации и ее правопреемства после распада СССР.
6. Концепции, касающиеся международной правосубъектности индивидов.
7. Понятие и характерные черты основных принципов международного права. Основные принципы как наиболее важная часть общепризнанных принципов и норм международного права.
8. Международные акты, закрепляющие основные принципы международного права.
9. Содержание основных принципов международного права.
10. Взаимосвязь основных принципов международного права.

Перечень тем рефератов/ эссе к Разделу 1:

1. Понятие, процесс создания, виды норм международного права.
2. Международно-правовые нормы и классификация источников международного права.
3. Международный договор – основной источник международного права.
4. Международно-правовые обычаи, их особенности и значение в расширении сферы применения норм международного права.
5. Акты международных организаций – их особенности и влияние на развитие международного права.
6. Вспомогательные средства для определения правовых норм согласно ст. 38 Статута Международного Суда ООН: судебные решения и научные доктрины наиболее квалифицированных специалистов по публичному праву.

Литература для самостоятельного изучения к Разделу 1:

1. Абашидзе, А. Х. Международное право. Мирное разрешение споров : учебное пособие для вузов / А. Х. Абашидзе, А. М. Солнцев. — 3-е изд., испр. и доп. — Москва : Издательство Юрайт, 2020. — 221 с. — (Высшее образование). — ISBN 978-5-534-07334-8. — Текст : электронный // ЭБС Юрайт [сайт]. — URL: <https://urait.ru/bcode/452439> (дата обращения: 20.05.2022).
2. Гетьман-Павлова, И. В. Международное право : учебник для вузов / И. В. Гетьман-Павлова, Е. В. Постникова. — 3-е изд., перераб. и доп. — Москва : Издательство Юрайт, 2020. — 560 с. — (Высшее образование). — ISBN 978-5-534-06679-1. — Текст : электронный // ЭБС Юрайт [сайт]. — URL: <https://urait.ru/bcode/44985> (дата обращения: 20.05.2022).
3. Каламкарян, Р. А. Международное право : учебник для бакалавров / Р. А. Каламкарян, Ю. И. Мигачев. — 5-е изд., перераб. и доп. — Москва : Издательство Юрайт, 2020. — 632 с. — (Бакалавр. Прикладной курс). — ISBN 978-5-9916-3123-5. — Текст : электронный // ЭБС Юрайт [сайт]. — URL: <https://urait.ru/bcode/448534> (дата обращения: 20.05.2022).

Задания для самостоятельной работы к Разделу 2

Вопросы для самостоятельной работы к Разделу 2

1. Источники дипломатического права.
2. Источники консульского права.
3. Агреман и экзекватура.
4. Дуайен и почётный консул.

Перечень тем рефератов/ эссе к Разделу 2:

1. Понятие и юридическая природа международных организаций, их органы, принципы деятельности.
2. Компетенция международных организаций, их функции, вопрос о юридической силе их решений.
3. Организация Объединенных Наций (ООН) как универсальная международная организация по обеспечению международной безопасности. Цели и принципы, членство в ООН, главные органы ООН.
4. Региональные организации по вопросам мира, безопасности и сотрудничества. Критерии их правомерной деятельности. ОБСЕ, Совет Европы, Европейский Союз, СНГ, ЕврАзЭС, ШОС.

Литература для самостоятельного изучения к Разделу 2:

1. Международное право в 2 т. Том 1. Общая часть : учебник для вузов / А. Я. Капустин [и др.] ; под редакцией А. Я. Капустина. — 2-е изд., перераб. и доп. — Москва : Издательство Юрайт, 2020. — 282 с. — (Высшее образование). — ISBN 978-5-534-02062-5. — Текст : электронный // ЭБС Юрайт [сайт]. — URL: <https://urait.ru/bcode/451968> (дата обращения: 20.05.2022).
2. Международное право в 2 т. Том 2. Особенная часть : учебник для вузов / А. Я. Капустин [и др.] ; под редакцией А. Я. Капустина. — 2-е изд., перераб. и доп. — Москва : Издательство Юрайт, 2020. — 443 с. — (Высшее образование). — ISBN 978-5-534-02064-9. — Текст : электронный // ЭБС Юрайт [сайт]. — URL: <https://urait.ru/bcode/451969> (дата обращения: 20.05.2022).

Задания для самостоятельной работы к Разделу 3

Вопросы для самостоятельной работы к Разделу 3

1. По каким признакам классифицируются международные конференции?
2. Как происходит подготовка международных конференций?
3. Изложите основные положения типичных правил процедуры международной конференции.
4. Охарактеризуйте основные итоговые документы международной конференции.
5. Каков правовой статус делегаций на международных конференциях?

Перечень тем рефератов/ эссе к Разделу 3:

1. Международно-правовая защита прав и основных свобод человека.
2. Всеобщая декларация прав человека 1948 г.
3. Пакты о правах человека 1966 г., Конвенция о защите прав и основных свобод человека 1950 г. и Протоколы к ней.
4. Конвенции, касающиеся защиты отдельных категорий физических лиц, а также защиты их отдельных прав.

Литература для самостоятельного изучения к Разделу 3:

1. Международное право в 2 т. Том 1. Общая часть : учебник для вузов / А. Я. Капустин [и др.] ; под редакцией А. Я. Капустина. — 2-е изд., перераб. и доп. — Москва : Издательство Юрайт, 2020. — 282 с. — (Высшее образование). — ISBN 978-5-534-02062-5. — Текст : электронный // ЭБС Юрайт [сайт]. — URL: <https://urait.ru/bcode/451968> (дата обращения: 20.05.2022).
2. Международное право в 2 т. Том 2. Особенная часть : учебник для вузов / А. Я. Капустин [и др.] ; под редакцией А. Я. Капустина. — 2-е изд., перераб. и доп. — Москва : Издательство Юрайт, 2020. — 443 с. — (Высшее образование). — ISBN 978-5-534-02064-9. — Текст : электронный // ЭБС Юрайт [сайт]. — URL: <https://urait.ru/bcode/451969> (дата обращения: 20.05.2022).

Задания для самостоятельной работы к Разделу 4

Вопросы для самостоятельной работы к Разделу 4

1. Дайте определение международного экономического права и расскажите о его особенностях. Назовите специальные принципы международного экономического права.
2. Расскажите о правовом статусе, целях и функциях ГАТТ и Всемирной торговой организации.
3. Раскройте преимущества и недостатки торговой системы ВТО.
4. В чем особенности международно-правового регулирования сотрудничества в области торговли продовольствием и сырьевыми товарами?
5. Каковы правовые формы сотрудничества государств в области финансовых и валютных отношений?
6. Какие основные валютно-кредитные организации вы знаете?
7. Назовите основные международные соглашения в области транспорта и международных перевозок.
8. Каковы международно-правовые формы таможенного сотрудничества государств?

Перечень тем рефератов/ эссе к Разделу 4:

1. Понятие, источники международного воздушного права. Принцип исключительного и полного суверенитета государства над своим воздушным пространством.
2. Основные международные конвенции по вопросам международного воздушного права. Чикагская конвенция о международной гражданской авиации 1944 г. Договор по открытому небу 1992 г. Международная организация гражданской авиации (ИКАО).
3. Международные полеты и режим воздушного пространства. Правила полетов в воздушном пространстве государств, порядок и условия предоставления права полетов иностранным воздушным судам. Вопрос об обеспечении безопасности международной гражданской авиации.
4. Регулирование коммерческих прав в международных воздушных сообщениях. Правила, касающиеся «свобод воздуха».

Литература для самостоятельного изучения к Разделу 4:

1. Абашидзе, А. Х. Международное право. Мирное разрешение споров : учебное пособие для вузов / А. Х. Абашидзе, А. М. Солнцев. — 3-е изд., испр. и доп. — Москва : Издательство Юрайт, 2020. — 221 с. — (Высшее образование). — ISBN 978-5-534-07334-8. — Текст : электронный // ЭБС Юрайт [сайт]. — URL: <https://urait.ru/bcode/452439> (дата обращения: 20.05.2022).
2. Гетьман-Павлова, И. В. Международное право : учебник для вузов / И. В. Гетьман-Павлова, Е. В. Постникова. — 3-е изд., перераб. и доп. — Москва : Издательство Юрайт, 2020. — 560 с. — (Высшее образование). — ISBN 978-5-534-06679-1. — Текст : электронный // ЭБС Юрайт [сайт]. — URL: <https://urait.ru/bcode/44985> (дата обращения: 20.05.2022).
3. Каламкарян, Р. А. Международное право : учебник для бакалавров / Р. А. Каламкарян, Ю. И. Мигачев. — 5-е изд., перераб. и доп. — Москва : Издательство Юрайт, 2020. — 632 с. — (Бакалавр. Прикладной курс). — ISBN 978-5-9916-3123-5. — Текст : электронный // ЭБС Юрайт [сайт]. — URL: <https://urait.ru/bcode/448534> (дата обращения: 20.05.2022).

3.3. Методические указания к самостоятельной работе по дисциплине (модулю)

Освоение слушателями программы предполагает изучение материалов дисциплин (модулей) в ходе самостоятельной работы.

Для успешного освоения дисциплины (модуля) и достижения поставленных целей необходимо внимательно ознакомиться с рабочей программой дисциплины (модуля), доступной в электронной информационно-образовательной среде РГСУ.

Следует обратить внимание на списки основной и дополнительной литературы, на предлагаемые преподавателем ресурсы информационно-телекоммуникационной сети Интернет. Эта информация необходима для самостоятельной работы обучающегося.

Для более углубленного изучения темы задания для самостоятельной работы рекомендуется выполнять параллельно с изучением данной темы. При выполнении заданий по возможности используйте наглядное представление материала.

Самостоятельная работа включает разнообразный комплекс видов и форм работы обучающихся.

Написание реферата (доклада).

Требования к структуре реферата (доклада):

Работа должна содержать систематизацию и краткое изложение материала из не менее 5-и литературных источников (монографий, научных статей и докладов) по выбранной теме.

Основные требования к оформлению:

Структура доклада (реферата): 1) титульный лист; 2) содержание (в нем последовательно указываются названия пунктов доклада (реферата), указываются страницы, с которых начинается каждый пункт); 3) введение (формулируется суть исследуемой проблемы, обосновывается выбор темы, определяются ее значимость и актуальность, указываются цель и задачи доклада (реферата), дается характеристика используемой литературы); 4) основная часть (каждый раздел ее доказательно раскрывает исследуемый вопрос); 5) выводы и заключение (подводятся итоги или делается обобщенный вывод по теме доклада (реферата)); 6) литература.

Доклад (реферат) оформляется на одной стороне листа белой бумаги формата А4 (210x297 мм). Интервал межстрочный -полуторный. Цвет шрифта - черный. Гарнитура шрифта основного текста - «Times New Roman» или аналогичная. Кегль (размер) от 12 до 14 пунктов. Размеры полей страницы (не менее): правое 10 мм, верхнее – 15 мм, нижнее – 20 мм, левое - 25 мм. Формат абзаца: полное выравнивание («по ширине»). Отступ красной строки одинаковый по всему тексту – 15 мм. Страницы должны быть пронумерованы с учётом титульного листа (на титульном листе номер страницы не ставится). В работах используются цитаты, статистические материалы. Эти данные оформляются в виде сносок (ссылок и примечаний). Внутритекстовые, подстрочные и затекстовые библиографические ссылки должны оформляться в соответствии с ГОСТ Р 7.0.5-2008 «Библиографическая ссылка». Общие требования и правила составления».

Реферат (доклад) сдается в бумажном и электронном виде (10 - 20 печатных страниц).

При проверке реферата (доклада) на антиплагиат - www.antiplagiat.ru - (более 50% заимствований) работа не принимается.

Выполнение тестовых заданий.

Тестовые задания содержат вопросы и 3-4 варианта ответа по базовым положениям изучаемой темы, составлены с расчетом на знания, полученные слушателями в процессе изучения темы.

Тестовые задания выполняются в письменной или электронной форме и сдаются преподавателю, ведущему дисциплину (модуль).

Написание эссе.

Эссе - вид самостоятельной исследовательской работы обучающихся, с целью углубления и закрепления теоретических знаний и освоения практических навыков. Цель эссе состоит в развитии самостоятельного творческого мышления и письменного изложения собственных мыслей. При написании эссе слушатель должен представить развернутый письменный ответ на теоретический или практический актуальный вопрос, объявленный преподавателем в аудитории непосредственно перед ее написанием. В процессе написания эссе разрешается пользоваться нормативно-правовыми актами, конспектом лекций (в печатном виде). Использование интернет-ресурсов не допускается. Темы эссе преподаватель предлагает из числа тех, которые слушатели уже рассматривали на лекциях или семинарских занятиях, исходя из содержания заданий в составе оценочных средств. По решению преподавателя, в

качестве темы эссе может быть выбрана одна или несколько тем, которые могут быть распределены между слушателями по желанию.

Эссе проводится письменно, по объему не более 3-х печатных листов.

Требования к оформлению эссе:

Эссе выполняется на компьютере (гарнитура Times New Roman, шрифт 14) через 1,5 интервала с полями: верхнее, нижнее – 2; правое – 3; левое – 1,5. Отступ первой строки абзаца – 1,25. Сноски – постраничные. Таблицы и рисунки встраиваются в текст работы. При этом обязательный заголовок таблицы надо размещать над табличным полем, а рисунки сопровождать подрисуночными подписями. При включении в эссе нескольких таблиц и/или рисунков их нумерация обязательна. Обязательна и нумерация страниц. Их целесообразно проставлять внизу страницы – по середине или в правом углу. Номер страницы не ставится на титульном листе, но в общее число страниц он включается. Объем эссе, без учета приложений, не должен превышать 5 страниц. Значительное превышение установленного объема является недостатком работы и указывает на то, что слушатель не сумел отобрать и переработать необходимый материал.

Работа должна содержать собственные умозаключения по сути поставленной проблемы, включать самостоятельно проведенный анализ по сути этой проблемы, выводы, обобщающие авторскую позицию по поставленной проблеме.

РАЗДЕЛ 4. ОЦЕНОЧНЫЕ МАТЕРИАЛЫ ПО ДИСЦИПЛИНЕ (МОДУЛЮ)

4.1. Форма промежуточной аттестации обучающегося по учебной дисциплине

Контрольным мероприятием промежуточной аттестации обучающихся по учебной дисциплине являются экзамен, который проводится в устной форме.

4.2. Оценочные материалы, определяющие процедуры оценивания знаний, умений, навыков и (или) опыта деятельности, характеризующих этапы формирования компетенций

4.2.1. Организационные основы применения балльно-рейтинговой системы оценки успеваемости обучающихся по дисциплине (модулю)

Оценка качества освоения обучающимися дисциплины (модуля) реализуется в формате балльно-рейтинговой системы оценки успеваемости обучающихся (БРСО).

БРСО в ходе текущего контроля успеваемости и промежуточной аттестации осуществляется по 100-балльной шкале.

Академический рейтинг обучающегося по дисциплине (модулю) складывается из результатов:

– текущего контроля успеваемости (максимальный текущий рейтинг обучающегося 80 рейтинговых баллов);

– промежуточной аттестации (максимальный рубежный рейтинг обучающегося 20 рейтинговых баллов).

Условия оценки освоения обучающимися дисциплины (модуля) в формате БРСО доводятся преподавателем до сведения обучающихся на первом учебном занятии, а также размещены в свободном доступе в электронной информационно-образовательной среде Университета.

4.2.2. Проведение текущего контроля успеваемости обучающихся по дисциплине (модулю) в соответствии с балльно-рейтинговой системой оценки успеваемости обучающегося

В течение учебного семестра до промежуточной аттестации на основании утвержденной рабочей программы дисциплины (модуля) формируется текущий рейтинг обучающегося. Текущий рейтинг обучающегося складывается как сумма рейтинговых баллов, полученных им в течение учебного семестра по всем видам учебных занятий по дисциплине (модулю).

В процессе текущего контроля оцениваются следующие действия обучающегося, направленные на освоение компетенций в рамках изучения учебной дисциплины:

– академическая активность (посещаемость учебных занятий, самостоятельное изучение содержания учебной дисциплины в электронной информационно-образовательной среде, соблюдение сроков сдачи практических заданий и текущих контрольных мероприятий и др.);

– выполнение и сдача текущих и итогового практических заданий (эссе, рефераты, творческие задания, кейс-задания, лабораторные работы, расчетные задания и др., активное участие в групповых интерактивных занятиях (дискуссии, WiKi-проекты и др.), защита проектов и др.);

– прохождение рубежей текущего контроля, включая соблюдение графика их прохождения в электронной информационно-образовательной среде.

Для планирования расчета текущего рейтинга обучающегося используются следующие пропорции:

Вид учебного действия	Максимальная рейтинговая оценка, баллов
академическая активность	10
практические задания	40
<i>из них: текущие практические задания</i>	20
<i>итоговое практическое задание</i>	20
рубежи текущего контроля	30
ИТОГО:	80

В течение учебного семестра по дисциплине (модулю) обучающимся должен быть накоплен текущий рейтинг не менее 52 рейтинговых баллов (65% от максимального значения текущего рейтинга).

Необходимыми условиями допуска обучающегося к промежуточной аттестации по дисциплине являются положительное прохождение обучающимся не менее 65% рубежей текущего контроля с накоплением не менее 65% максимального рейтингового балла за каждый рубеж текущего контроля и положительное выполнение итогового практического задания с накоплением не менее 65% максимального рейтингового балла, установленного за итоговое практическое задание.

Невыполнение вышеуказанных условий является текущей академической задолженностью, которая должна быть ликвидирована обучающимся до контрольного мероприятия промежуточной аттестации.

Сведения о наличии у обучающихся текущей академической задолженности, сроках и порядке добора рейтинговых баллов для её ликвидации доводятся до обучающихся педагогическим работником.

В случае неликвидации текущей академической задолженности, педагогический работник обязан во время контрольного мероприятия промежуточной аттестации поставить обучающемуся 0 рейтинговых баллов. В этом случае ликвидация текущей академической задолженности возможна в периоды проведения повторной промежуточной аттестации.

4.2.3. Проведение промежуточной аттестации обучающихся по дисциплине (модулю) в соответствии с балльно-рейтинговой системой оценки успеваемости обучающегося

Промежуточная аттестация по дисциплине (модулю) проводится в соответствии с Положением о промежуточной аттестации обучающихся по основным профессиональным образовательным программам в Российском государственном социальном университете и Положением о балльно-рейтинговой системе оценки успеваемости обучающихся по основным профессиональным образовательным программам в Российском государственном социальном университете в действующей редакции.

На промежуточную аттестацию отводится 20 рейтинговых баллов.

Ответы обучающегося на контрольном мероприятии промежуточной аттестации оцениваются педагогическим работником по 20 - балльной шкале, а итоговая оценка по дисциплине (модулю) выставляется по пятибалльной системе для дифференцированного зачета.

Критерии выставления оценки определяются Положением о балльно-рейтинговой системе оценки успеваемости обучающихся по основным профессиональным образовательным программам высшего образования - программам бакалавриата, программам специалитета, программам магистратуры в Российском государственном социальном университете.

В процессе определения рубежного рейтинга обучающегося используется следующая шкала:

Рубежный рейтинг	Критерии оценки освоения обучающимся учебной дисциплины в ходе контрольных мероприятий промежуточной аттестации
19-20 рейтинговых баллов	обучающийся глубоко и прочно усвоил программный материал, исчерпывающе, последовательно, грамотно и логически стройно его излагает, тесно увязывает с задачами и будущей деятельностью, не затрудняется с ответом при видоизменении задания, свободно справляется с задачами и практическими заданиями, правильно обосновывает принятые решения, умеет самостоятельно обобщать и излагать материал, не допуская ошибок
16-18 рейтинговых баллов	обучающийся твердо знает программный материал, грамотно и по существу излагает его, не допуская существенных неточностей в ответе на вопрос, может правильно применять теоретические положения и владеет необходимыми умениями и навыками при выполнении практических заданий
13-15 рейтинговых баллов	обучающийся освоил основной материал, но не знает отдельных деталей, допускает неточности, недостаточно правильные формулировки, нарушает последовательность в изложении программного материала и испытывает затруднения в выполнении практических заданий
1-12 рейтинговых баллов	обучающийся не знает значительной части программного материала, допускает существенные ошибки, с большими затруднениями выполняет практические задания
0 рейтинговых баллов	не аттестован

4.3. Перечень заданий для проведения текущей и промежуточной оценки знаний, умений, навыков и (или) опыта деятельности, характеризующих этапы формирования компетенций

4.3.1. Оценочные материалы для проведения текущей аттестации и рубежного контроля, обучающихся по дисциплине (модулю)

Перечень вопросов рубежного контроля и текущей аттестации

Раздел 1. Международное право: понятие, источники, система, принципы

Форма рубежного контроля – контрольная работа

Вопросы/задания рубежного контроля

Код контролируемой компетенции –

1. Теории соотношения международного права и национального права государств. Международно-правовые и внутригосударственные способы реализации международных обязательств.

2. Имплементация международно-правовых норм в национальное законодательство государств. Толкование норм международного права как средство их реализации.

3. Самоисполнимые и несамоисполнимые международные договоры. Меры, предпринимаемые государствами, по обеспечению взятых международных обязательств.

4. Общепризнанные принципы и нормы международного права и международные договоры Российской Федерации как составная часть ее правовой системы. Полномочия органов публичной власти РФ в сфере принятия и реализации международных обязательств. Влияние национальных норм государства на международное право.

Раздел 2. Основные институты международного права

Форма рубежного контроля – контрольная работа

Вопросы/задания рубежного контроля

Код контролируемой компетенции –

1. Понятие международно-правовой ответственности. Источники права и нормы, регулирующие международно-правовую ответственность государства.

2. Международная ответственность государства как результат его международно-противоправного деяния. Классификация международных правонарушений.

3. Международная ответственность в связи с серьезным нарушением обязательств, вытекающих из императивных норм общего международного права.

4. Возмещение вреда – любого ущерба (как материального, так и иного), – причиненного международно-противоправным деянием государства. Виды ответственности и формы возмещения вреда. Вопрос о международной уголовной ответственности физических лиц.

Раздел 3: Проблемы населения и территории в международном праве

Форма рубежного контроля – контрольная работа

Вопросы/задания рубежного контроля

Код контролируемой компетенции –

1. Международная борьба с геноцидом, апартеидом, расовой дискриминацией.

2. Защита прав женщин и прав ребенка.

3. Документы Международной Организации Труда (МОТ) о защите прав в сфере труда, трудовых отношений.

4. Сотрудничество по гуманитарным вопросам в рамках ОБСЕ.
5. Сотрудничество в области прав человека между странами СНГ.
6. Защита прав человека в условиях вооруженного конфликта.
7. Механизмы осуществления международных соглашений, касающихся прав человека.
8. Европейский Суд по правам человека.
9. Сотрудничество государств в сфере оказания правовой помощи по вопросам, касающимся, в том числе правовой защиты физических и юридических лиц.
10. Правовая помощь по гражданским и семейным делам.
11. Правовая помощь по уголовным делам.

Раздел 4: Международно-правовые формы интеграционных процессов в современном мире

Форма рубежного контроля – контрольная работа

Вопросы/задания рубежного контроля

Код контролируемой компетенции –

1. Понятие и предмет международного экологического права.
2. Принципы международного экологического права.
3. Формы международного сотрудничества по охране окружающей среды.
4. Международно-правовая охрана атмосферы и космического пространства.
5. Охрана морской среды, международных пресноводных бассейнов.
6. Охрана животного и растительного мира. Международная защита окружающей среды от радиоактивного загрязнения.
7. Сотрудничество по охране окружающей среды в рамках международных конференций и организаций.
8. Экологическая деятельность ООН и специализированных учреждений ООН.
9. Конференции ООН по проблемам окружающей человека среды, по окружающей среде и развитию, их результаты.
10. Программа ООН по окружающей среде (ЮНЕП).
11. Участие Российской Федерации в международном сотрудничестве в области охраны окружающей среды.

4.3.2. Оценочные материалы для проведения промежуточной аттестации обучающихся по дисциплине (модулю)

Вопросы/задания для проведения промежуточной аттестации обучающихся по дисциплине (модулю)

Теоретический блок вопросов

Коды контролируемой компетенций - УК-2;

1. Понятие, особенности современного международного права и виды его норм.
2. Правовой режим международных рек.
3. Кодификация и прогрессивное развитие международного права.
4. Территориальное море и его правовой режим.
5. Международный договор как источник международного права.
6. Правовой режим континентального шельфа.
7. Международно-правовой обычай.
8. Правовой статус Антарктики.
9. Взаимодействие международного права и внутригосударственного права.
10. Правовой режим исключительной экономической зоны.

11. Государство как субъект международного права.
12. Международно-правовые вопросы использования морского дна и его недр.
13. Порядок заключения международного договора.
14. Договоры об ограничении и сокращении вооружений, безъядерные зоны, меры укрепления доверия и контроля как составные элементы права международной безопасности.
15. Межправительственные организации как субъекты международного права.
16. Территориальное верховенство государства, правовые основания и способы приобретения территории.
17. Признание государств и правительств.
18. Нейтралитет государств во время войны.
19. Правопреемство государств в отношении договоров между государствами.
20. Содержание принципов суверенного равенства, невмешательства во внутренние дела.
21. Вопрос о международной правосубъектности индивидов.
22. Действие международного договора.
23. Понятие и характерные черты основных принципов международного права.
24. Правовой режим открытого моря.
25. Содержание принципов равноправия и права народов распоряжаться своей судьбой, сотрудничества государств.
26. Понятие, основания международно-правовой ответственности государств, классификация международных правонарушений.
27. Содержание принципов неприменения силы или угрозы силой, мирного урегулирования споров.
28. Формы нематериальной ответственности государств.
29. Содержание принципа добросовестного соблюдения международных обязательств.
30. Постоянный нейтралитет государств.
31. Содержание принципов нерушимости границ и территориальной целостности государств.
32. Региональные международные организации.
33. Содержание принципа уважения прав и основных свобод человека.
34. Дипломатические представительства, их состав, структура и функции. Классы дипломатических представителей, их назначение и отзыв. Дипломатический корпус.
35. Цели и принципы Устава ООН, членство в ООН.
36. Мирные средства разрешения международных споров.
37. Генеральная Ассамблея ООН.
38. Дипломатические привилегии и иммунитеты.
39. Совет Безопасности ООН.
40. Консульские привилегии и иммунитеты.
41. Международные отношения и международное право. Факты, влияющие на развитие международного права.
42. Правовой статус Арктики.
43. Юридическое и фактическое признание государств как субъектов международного права.
44. Соглашение как способ создания норм международного права.
45. Основные права и обязанности государств как субъектов международного права.
46. Диспозитивные нормы международного права.
47. Императивные нормы международного права.
48. Толкование международных договоров.
49. Действительность международных договоров.
50. Теории, обосновывающие необходимость дипломатических иммунитетов и привилегий.
51. Конституция Российской Федерации и международное право.

52. Зарубежные и внутригосударственные органы внешних сношений.
53. Универсальные и локальные нормы международного права.
54. Правопреемство государств в отношении государственной собственности.
55. Отрасли и институты международного права.
56. Установление консульских отношений. Консульский округ. Консульский патент и экзекватура.
57. Суверенитет государств и международное право.
58. Классы и персонал консульских учреждений, консульские функции.
59. Прекращение действия международного договора.
60. Ответственность государств за агрессию.
61. Конвенция о защите прав человека и основных свобод 1950 г., Международные пакты о правах человека 1966 г. – общая характеристика.
62. Принципы международного космического права.
63. Основания международной уголовной ответственности физических лиц.
64. Международное воздушное право: принципы регулирования.
65. Правопреемство в отношении государственной собственности.
66. Защита раненых, больных и военнопленных в случае вооруженного конфликта.
67. Правопреемство в отношении государственных архивов и долгов.
68. Правовой режим военной оккупации, защита культурных ценностей.
69. Международно-правовое регулирование деятельности Содружества Независимых Государств, Евразийского экономического сообщества, Шанхайской организации сотрудничества.
70. Международные механизмы обеспечения и защиты прав человека.
71. Европейский суд по правам человека.
72. Международные договоры и нормы в правовой системе Российской Федерации.
73. Международный суд ООН.
74. Международно-правовое регулирование борьбы с терроризмом и коррупцией.
75. Понятие, источники и система международного экономического права.
76. Формы международного экономического сотрудничества.
77. Международное сотрудничество в области торговли.
78. Международное валютно-финансовое право.
79. Международное транспортное право.
80. Международное таможенное право.
81. Понятие и предмет международного экологического права.
82. Принципы международного экологического права.
83. Источники международного экологического права.
84. Сотрудничество государств по охране окружающей среды в рамках международных конференций и организаций.
85. Понятие и классификация международных конференций.
86. Порядок деятельности международных конференций.
87. Понятие и виды международных организаций. Юридическая природа международной организации.
88. Организация Объединенных Наций: Устав, цели и принципы, членство.
89. Система органов ООН.
90. Специализированные учреждения ООН.
91. Региональные международные организации.

Практический блок – компьютерное тестирование.

Код контролируемой компетенции - ПК-1; ПК-6

Примеры тестовых заданий:

1. Нации и народы, борющиеся за свою независимость это..

- а) все народы, которые сражаются за свой суверенитет длительное время (баски, курды, абхазы и т.п.)
- б) все народы, которые имеют международные связи и независимую территорию (осетины, палестинцы и т.д.).
- в) все нации, которые получили собственный статус в ООН в процессе деколонизации (палестинцы)
- г) признанные хотя бы одним государством - членом ООН самоуправляемые территории (Косово, Палестина).

2. Лига Наций появилась в результате..

- а) Копмьенского соглашения 1919 года, в котором Германия подписала свою капитуляцию.
- б) Версальского договора 1919 года.
- в) Брест-Литовского соглашения.

3. Пакт Бриана-Келлога 1928 года касался..

- а) запрета на применение ядовитых и удушливых газов.
- б) запрета агрессивных войн.
- в) запрещения пуль со смещённым центром тяжести.

4. Государствоподобные образования это..

- а) образования, имеющие часть признаков государства и обладающие самостоятельностью на основе международного соглашения.
- б) Ватикан и Тибет, как особые религиозные государства с теократической формой правления, признанные остальными государствами в качестве независимых государств.
- в) признанные на уровне ООН специальные субъекты международного права, такие как Мальтийский орден и Ватикан.

5. Обычай в международном праве это..

- а) правило поведения, которое основано на традиции и известно с древних времён.
- б) правило поведения, нигде не закреплённое, но признаваемое в качестве обязательного ООН.
- в) правило поведения, которое признаётся в качестве обязательного всеми участниками международного правоотношения.
- г) общеобязательное правило поведения, основанное на традиции и закреплённое в Конвенциях и международных договорах.

6. Европейский суд по правам человека..

- а) действует на основе Римских соглашений о Европейских сообществах 1957 года
- б) действует на основе Всеобщей декларации прав человека 1948 года
- в) действует на основе Конвенции о защите прав человека и основных свобод 1950 года
- г) действует на основе Пакта о гражданских и политических и Пакта о социальных, экономических и культурных правах 1966.

7. Защита культурных ценностей во время войны регулируется..

- а) Гаагской конвенцией 1954 года.
- б) Гаагскими конвенциями 1907 года о законах и обычаях войны.
- в) Женевскими конвенциями о защите жертв войны 1949 года.

8. Дипломатом, подписавшим Устав ООН от СССР был..

- а) Майский Иван Михайлович
- б) Молотов Вячеслав Михайлович
- в) Громыко Андрей Андреевич
- г) Литвинов Максим Максимович

9. Основные источники международного права:

- а) договор, обычай, акт международной организации, конвенции.
- б) договор, обычай, общие принципы права.
- в) акты международных организаций, односторонние акты государства, решения международных судов
- г) договоры, решения международных судов, акты международных организаций, обычай, общие принципы права, односторонние акты государств.

10. Принципы международного воздушного права содержатся в ...

- а) Чикагской конвенции о международной гражданской авиации 1944 г.
- б) Варшавской конвенции об унификации некоторых правил, касающихся международных воздушных перевозок 1929 г.
- в) Женевской конвенции о признании прав на воздушное судно 1948 г.

11. Континентальный шельф это..

- а) естественное продолжение сухопутной территории до внешней границы подводной окраины материка или до 200 миль.
- б) территория, простирающаяся за внутренними морскими водами государства, не более 24 миль.
- в) зона открытого моря, вне юрисдикции прибрежных государств.

12. Договор о создании СНГ был подписан..

- а) 8 декабря 1991 года в Вискулях.
- б) 21 декабря 1991 года в Алма-Ате.
- в) 22 января 1993 года в Минске.

13. Доктрина признания *tabula rasa* подразумевает..

- а) что новое государство не имеет никакой связи в предшественником.
- б) что новое государство признаётся «для данного случая».
- в) что новое государство должно быть признано ООН.

14. Делимитация это..

- а) установление границ государства на карте.
- б) установление границ государства на местности.
- в) установление границ государства в международном договоре.

15. Первым генеральным секретарём ООН был..

- а) Глэдвин Джэбб
- б) Трюгве Ли
- в) Курт Вальдхайм

16. Государства, являющиеся постоянными членами Совета безопасности ООН в порядке правопреемства..

- а) Великобритания, Россия, Китай.
- б) Россия.
- в) Россия, Китай.

17. Штаб-квартира ООН находится..

- а) Нью-Йорк, США.
- б) Женева, Швейцария.
- в) Сан-Франциско, США.

18. Генеральная ассамблея ООН начинает свою работу..

- а) во третий вторник сентября.
- б) в понедельник второй недели января.
- в) работает постоянно.

19. Лига наций прекратила своё существование..

- а) с началом Второй мировой войны, 1 сентября 1939 года.
- б) с окончанием Второй мировой войны, в 1945 году.
- в) после создания ООН, в 1946 году.

20. Основным источником международного морского права является..

- а) Женевская конвенция о территориальном море и прилежащей зоне 1958 года.
- б) Женевская конвенция об открытом море 1958 года.
- в) Конвенция ООН по морскому праву 1982 года.
- г) учредительные документы ИМО – международной морской организации.

21. Комбатанты это..

- а) все лица, находящиеся в зоне военных действий.
- б) участники военных действий, имеющие боевые задачи.
- в) личный состав вооружённых сил.
- г) личный состав вооружённых сил и добровольцы.

22. Запрещённые средства ведения войны..

- а) те, которые имеют неизбирательный характер и наносят излишние страдания.
- б) те, которые приводят к массовой гибели некомбатантов и мирного населения.
- в) те, которые приводят к тяжёлым ранениям и увечьям.

23. UNEP это..

- а) программа ООН по защите окружающей среды (United Nations environment programme).
- б) программа ООН по образованию (United Nations education programme).
- в) программа ООН по электрификации (United Nations electrification programme).
- г) программа ООН по эмиграции (United Nations emigration programme).

24. Международный комитет Красного Креста был основан..

- а) Анри Дюнаном в 1863 году.
- б) Фёдором Мартенсом в 1899 году.
- в) Францем фон Листом в 1898 году.

25. UNESCO это..

- а) Организация Объединённых Наций по вопросам образования, науки и культуры (United Nations Educational, Scientific and Cultural Organization).
- б) Организация Объединённых Наций по вопросам окружающей среды, науки и культуры (United Nations Environmental, Scientific and Cultural Organization).
- в) Организация Объединённых Наций по вопросам эмиграции, общества и культуры (United Nations Emigrational, Social and Cultural Organization).

26. Луна подведомственна..

- а) Комитету ООН по использованию космического пространства в мирных целях.
- б) всем государствам, имеющим космические программы невоенного характера.
- в) специализированным компаниям «Lunar embassy» и «Lunar registry».

27. Общие принципы права, признанные цивилизованными нациями, закреплены в..

- а) Уставе Организации объединённых наций 1945г.
- б) Статуте международного суда ООН 1946г.
- в) Заключительном акте СБСЕ 1975 г.

28. Нормами *jus cogens* считаются..

- а) те, от которых государства не могут отступить по взаимному соглашению.
- б) те, которые государства обязаны исполнить в надлежащие сроки.
- в) те, которые государства не могут отменить в одностороннем порядке.

29. Вступление договора в силу до его ратификации возможно..

- а) если государства каким-либо образом договорились об этом.
- б) если государство сделало соответствующее заявление в одностороннем порядке.
- в) если договор зарегистрирован надлежащим образом в секретариате ООН.

30. Нормы *opinio juris* представляют собой..

- а) правовые принципы, закреплённые в Уставе ООН.
- б) обычные правила, признаваемые в качестве международно-правовой нормы.
- в) правило поведения, выработанное согласованием волей государств.
- г) акты международных судов, в том числе Международного суда ООН.

31. Нормы «мягкого права» отличаются тем, что..

- а) не имеют механизма контроля за исполнением.

- б) не создают конкретных прав и обязанностей для участников.
- в) не имеют механизма санкций в случае нарушения.

32. Первым актом кодификации и прогрессивного развития международного права..

- а) стал Парижский договор 1814 года.
- б) стали Гаагские конференции мира 1899-1907 гг.
- в) стал Парижский мирный конгресс 1856 года.
- г) Георгиевский трактат 1783 года.

33. Конститутивная теория признания подразумевает..

- а) возникновения у государства прав и обязанностей после его признания остальными.
- б) возникновение государства на основе соответствующего акта ООН, наделяющего его правами и обязанностями.
- в) констатацию факта возникновения нового субъекта международного права из уже существующего государства.

34. Теория континуитета в признании означает..

- а) что только созданное государство сохраняет все договоры и обязательства прежнего.
- б) что новое государство является продолжателем международной политики предшествовавшего государства.
- в) что новое государство может сохранить часть соглашений старого в силе.

35. Нельсон Мандела боролся..

- а) с разделения народов и наций на территории одного государства.
- б) с политикой апартеида.
- в) с притеснением чернокожего населения Африки.

36. Договор о нераспространении ядерного оружия..

- а) был подписан в 1963 году в Москве.
- б) был открыт для подписания в 1968 Москве, Вашингтоне и Лондоне.
- в) был подписан между СССР и США в 1972 году.

37. «Карибский кризис» 1962 года произошёл по причине..

- а) размещения американских ракет в Турции.
- б) операции ЦРУ в бухте Кочинос.
- в) операции СССР «Анадырь».
- г) прихода к власти Фиделя Кастро.

38. Международная организация труда создавалась..

- а) как самостоятельная международная организация по вопросам труда.
- б) как специализированное учреждение Лиги наций.
- в) как специализированное учреждение по вопросам труда ООН.

39. Комитет по правам ребёнка в ООН появился..

- а) после подписания Всеобщей декларации прав человека в 1948г.
- б) после подписания Пактов о правах человека в 1966г.
- в) после подписания специализированной конвенции в 1989г.
- г) после подписания конвенции МОТ «О запрещении и немедленных мерах по искоренению наихудших форм детского труда» в 1999г.

40. Преследование иностранного судна за пределами территориального моря и прилегающей зоны, т.е. в открытом море..

- а) запрещено, так как суверенитет государства отсутствует.
- б) разрешено при условии, что преследование не прерывалось.
- в) разрешено для военных и пограничных кораблей.

41. Первые концепции, касающиеся взаимодействия международного и внутригосударственного права были..

- а) дуалистическими.
- б) монистическими.

42. Шпион отличается от разведчика...

- а) тем, что является внештатным сотрудником.
- б) тем, что не носит военную форму.
- в) тем, что собирает сведения невоенного характера.

43. Действующим Генеральным секретарём ООН является..

- а) Пан Ги Мун
- б) Кофи Аннан
- в) Бутрос Бутрос Гали
- г) Антониу Гутерреш

44. Дуайен это..

- а) Почётный консул в государстве пребывания
- б) Чрезвычайный и полномочный посол Ватикана
- в) глава дипломатического корпуса.
- г) глава нунциатуры.

45. persona non grata..

- а) лицо, совершившее враждебные действия в иностранном государстве.
- б) дипломат, не получивший агреман от государства пребывания.
- в) шпион, задержанный на территории иностранного государств.
- г) дипломат, подлежащий выдворению с территории иностранного государства.

46. Бактериологическое оружие..

- а) запрещено с 1973 года полностью.
- б) разрешено в части противодействия терроризму в 2001 году Совбезом ООН
- в) разрешены исследования под контролем Всемирной организации здравоохранения.
- г) разрешено в качестве исключительной меры самообороны.

47. Договор по ПРО 1972 года предусматривал..

- а) создание 4 зон обороны от ракетного нападения в СССР и США.
- б) сокращение баллистических ракет с разделяющейся головной частью.
- в) создание спутниковой группировки предупреждения о ракетном нападении.

48. Нюрнбергский трибунал выделил в качестве преступлений..

- а) против человечества, человечности, военные преступления.
- б) против мира, человечества, человечности, военные преступления.
- в) против мира, геноцид, апартеид, военные преступления.

49. Международный уголовный суд начал действовать..

- а) с 2002 года.
- б) с 1998 года.
- в) с 2007 года.
- г) создаётся в настоящее время.

50. Важнейший принцип Организации объединённых наций.

- а) невмешательства во внутренние дела.
- б) неприменения силы или угрозы силой.
- в) уважения территориальной целостности государств.

РАЗДЕЛ 5. УСЛОВИЯ РЕАЛИЗАЦИИ ДИСЦИПЛИНЫ (МОДУЛЯ)

5.1. Перечень основной и дополнительной учебной литературы для освоения дисциплины (модуля)

5.1.1. Основная литература

1. Международное право в 2 т. Том 1. Общая часть : учебник для вузов / А. Я. Капустин [и др.] ; под редакцией А. Я. Капустина. — 2-е изд., перераб. и доп. — Москва : Издательство Юрайт, 2020. — 282 с. — (Высшее образование). — ISBN 978-5-534-02062-5. — Текст : электронный // ЭБС Юрайт [сайт]. — URL: <https://urait.ru/bcode/451968> (дата обращения: 20.05.2022).
2. Международное право в 2 т. Том 2. Особенная часть : учебник для вузов / А. Я. Капустин [и др.] ; под редакцией А. Я. Капустина. — 2-е изд., перераб. и доп. — Москва : Издательство Юрайт, 2020. — 443 с. — (Высшее образование). — ISBN 978-5-534-02064-9. — Текст : электронный // ЭБС Юрайт [сайт]. — URL: <https://urait.ru/bcode/451969> (дата обращения: 20.05.2022).

1.1.2. Дополнительная литература

1. Абашидзе, А. Х. Международное право. Мирное разрешение споров : учебное пособие для вузов / А. Х. Абашидзе, А. М. Солнцев. — 3-е изд., испр. и доп. — Москва : Издательство Юрайт, 2020. — 221 с. — (Высшее образование). — ISBN 978-5-534-07334-8. — Текст : электронный // ЭБС Юрайт [сайт]. — URL: <https://urait.ru/bcode/452439> (дата обращения: 20.05.2022).
2. Гетьман-Павлова, И. В. Международное право : учебник для вузов / И. В. Гетьман-Павлова, Е. В. Постникова. — 3-е изд., перераб. и доп. — Москва : Издательство Юрайт, 2020. — 560 с. — (Высшее образование). — ISBN 978-5-534-06679-1. — Текст : электронный // ЭБС Юрайт [сайт]. — URL: <https://urait.ru/bcode/44985> (дата обращения: 20.05.2022).
3. Каламкарян, Р. А. Международное право : учебник для бакалавров / Р. А. Каламкарян, Ю. И. Мигачев. — 5-е изд., перераб. и доп. — Москва : Издательство Юрайт, 2020. — 632 с. — (Бакалавр. Прикладной курс). — ISBN 978-5-9916-3123-5. — Текст : электронный // ЭБС Юрайт [сайт]. — URL: <https://urait.ru/bcode/448534> (дата обращения: 20.05.2022).

5.2. Перечень ресурсов информационно-коммуникационной сети «Интернет», необходимых для освоения дисциплины (модуля)

№.№	Название электронного ресурса	Описание электронного ресурса	Используемый для работы адрес
1.	ЭБС «Университетская библиотека онлайн»	Электронная библиотека, обеспечивающая доступ высших и средних учебных заведений, публичных библиотек и корпоративных пользователей к наиболее востребованным материалам по всем отраслям знаний от ведущих российских издательств	http://biblioclub.ru/
2.	Научная электронная библиотека eLIBRARY.ru	Крупнейший российский информационно-аналитический портал в области науки, технологии, медицины и образования, содержащий рефераты и полные тексты более 34 млн научных публикаций и патентов	http://elibrary.ru/
3.	Образовательная платформа Юрайт	Электронно-библиотечная система для ВУЗов, ССУЗов, обеспечивающая доступ к учебникам, учебной и методической литературе по различным дисциплинам.	https://urait.ru/
4.	База данных "EastView"	Полнотекстовая база данных периодических изданий	https://dlib.eastview.com

5.	Электронная библиотека "Grebennikon"	Библиотека предоставляет доступ более чем к 30 журналам, выпускаемых Издательским домом "Гребенников".	https://grebennikon.ru/
----	--------------------------------------	--	---

5.3. Методические указания для обучающихся по освоению дисциплины (модуля)

Освоение обучающимся дисциплины (модуля) предполагает изучение материалов дисциплины (модуля) на аудиторных занятиях и в ходе самостоятельной работы. Аудиторные занятия проходят в форме лекций, семинаров, практических и лабораторных занятий.

При подготовке к аудиторным занятиям необходимо помнить особенности каждой формы его проведения.

Подготовка к учебному занятию лекционного типа заключается в следующем.

С целью обеспечения успешного обучения обучающийся должен готовиться к лекции, поскольку она является важнейшей формой организации учебного процесса, поскольку:

- знакомит с новым учебным материалом;
- разъясняет учебные элементы, трудные для понимания;
- систематизирует учебный материал;
- ориентирует в учебном процессе.

С этой целью:

- внимательно прочитайте материал предыдущей лекции;
- ознакомьтесь с учебным материалом по учебнику и учебным пособиям с темой прочитанной лекции;
- внесите дополнения к полученным ранее знаниям по теме лекции на полях лекционной тетради;
- запишите возможные вопросы, которые вы зададите лектору на лекции по материалу изученной лекции;
- постарайтесь уяснить место изучаемой темы в своей подготовке;
- узнайте тему предстоящей лекции (по тематическому плану, по информации лектора) и запишите информацию, которой вы владеете по данному вопросу.

Подготовка к занятию семинарского типа

Предварительная подготовка к учебному занятию семинарского типа заключается в изучении теоретического материала в отведенное для самостоятельной работы время, ознакомление с инструктивными материалами с целью осознания задач лабораторной работы/практического занятия, техники безопасности при работе с приборами, веществами.

Работа во время проведения учебного занятия семинарского типа включает:

- консультирование студентов преподавателями и вспомогательным персоналом с целью предоставления исчерпывающей информации, необходимой для самостоятельного выполнения предложенных преподавателем задач, ознакомление с правилами техники безопасности при работе в лаборатории;
- самостоятельное выполнение заданий согласно обозначенной учебной программой тематики.

Обработка, обобщение полученных результатов работы проводится обучающимися самостоятельно или под руководством преподавателя (в зависимости от степени сложности поставленных задач). Главным результатом в данном случае служит получение положительной оценки по каждому практическому занятию. Это является необходимым условием при проведении рубежного контроля и допуска к экзамену. При получении неудовлетворительных результатов обучающийся имеет право в дополнительное время пересдать преподавателю работу до проведения промежуточной аттестации.

5.4 Информационно-технологическое обеспечение образовательного процесса по дисциплине (модулю)

1. 5.4.1. Средства информационных технологий

1. Персональные компьютеры;
2. Доступ к интернет
3. Проектор.

2. 5.4.2. Программное обеспечение

3. MicrosoftOffice (Word, Excel);

5.5. Материально-техническое обеспечение образовательного процесса по учебной дисциплине

Для изучения дисциплины (модуля) в рамках реализации основной профессиональной образовательной программы по направлению подготовки 41.04.05 Международные отношения используются:

Учебная аудитория для занятий лекционного типа оснащена специализированной мебелью (стол для преподавателя, парты, стулья, доска для написания мелом); техническими средствами обучения (видеопроекторное оборудование, средства звуковоспроизведения, экран и имеющие выход в сеть Интернет).

Помещения для самостоятельной работы обучающихся: оснащены специализированной мебелью (парты, стулья) техническими средствами обучения (персональные компьютеры с доступом в сеть интернет и обеспечением доступа в электронно-информационную среду университета, программным обеспечением).

5.6. Образовательные технологии

При реализации дисциплины (модуля) применяются различные образовательные технологии, в том числе технологии электронного обучения.

Освоение дисциплины (модуля) предусматривает использование в учебном процессе активных и интерактивных форм проведения учебных занятий путем разбора конкретных ситуаций в сочетании с внеаудиторной работой с целью формирования и развития **профессиональных** навыков обучающихся.

При освоении дисциплины (модуля) предусмотрено применением электронного обучения и дистанционных образовательных технологий.

Учебные часы дисциплины предусматривают классическую контактную работу преподавателя с обучающимся в аудитории и контактную работу посредством электронной информационно-образовательной среды в синхронном и асинхронном режиме (вне аудитории) посредством применения возможностей компьютерных технологий (электронная почта, тестирование, презентация, форум и др.).

В рамках дисциплины (модуля) предусмотрены встречи с руководителями и работниками организаций, деятельность которых связана с направленностью реализуемой основной профессиональной образовательной программы.

ЛИСТ РЕГИСТРАЦИИ ИЗМЕНЕНИЙ

№ п/п	Содержание изменения	Реквизиты документа об утверждении изменения	Дата введения изменения
1.			
2.			
3.			
4.			
5.			



Министерство науки и высшего образования Российской Федерации
Федеральное государственное бюджетное образовательное учреждение
высшего образования
«Российский государственный социальный университет»

УТВЕРЖДАЮ
декан факультета
политических и социальных технологий

С.В. Пивнева
«27» февраля 2024 года

РАБОЧАЯ ПРОГРАММА ДИСЦИПЛИНЫ (МОДУЛЯ)

СОВРЕМЕННЫЕ МЕЖДУНАРОДНЫЕ ОТНОШЕНИЯ

Направление подготовки
41.03.05 Международные отношения

Направленность (профиль)
«Международные отношения»

**ОБРАЗОВАТЕЛЬНАЯ ПРОГРАММА ВЫСШЕГО ОБРАЗОВАНИЯ - ПРОГРАММА
БАКАЛАВРИАТА**

Форма обучения
Очная

Москва, 2024

СОДЕРЖАНИЕ

РАЗДЕЛ 1. ПАСПОРТ РАБОЧЕЙ ПРОГРАММЫ ДИСЦИПЛИНЫ (МОДУЛЯ)	Error! Bookmark not defined.
1.1 Цель и задачи дисциплины (модуля)	Error! Bookmark not defined.
1.2 Планируемые результаты обучения по дисциплине (модулю) в рамках планируемых результатов освоения основной профессиональной образовательной программы высшего образования – программы бакалавриата/магистратуры/специалитета соотнесенные с установленными индикаторами достижения компетенций	5
РАЗДЕЛ 2. СТРУКТУРА И СОДЕРЖАНИЕ ДИСЦИПЛИНЫ (МОДУЛЯ)	7
2.1 Объем дисциплины (модуля), включая контактную работу обучающегося с педагогическими работниками и самостоятельную работу обучающегося	7
2.2. Учебно-тематический план дисциплины (модуля)	Error! Bookmark not defined.
2.3. Содержание дисциплины (модуля)	8
РАЗДЕЛ 3. УЧЕБНО-МЕТОДИЧЕСКОЕ ОБЕСПЕЧЕНИЕ САМОСТОЯТЕЛЬНОЙ РАБОТЫ ОБУЧАЮЩИХСЯ ПО ДИСЦИПЛИНЕ (МОДУЛЮ)	Error! Bookmark not defined.4
3.1. Виды самостоятельной работы обучающихся по дисциплине (модулю)	Error! Bookmark not defined.4
3.2. Задания для самостоятельной работы	145
3.3. Методические указания к самостоятельной работе по дисциплине (модулю)	199
РАЗДЕЛ 4. ОЦЕНОЧНЫЕ МАТЕРИАЛЫ ПО ДИСЦИПЛИНЕ (МОДУЛЮ)	21
4.1. Форма промежуточной аттестации обучающегося по дисциплине (модулю)	21
4.2. Оценочные материалы, определяющие процедуры оценивания знаний, умений, навыков и (или) опыта деятельности, характеризующих этапы формирования компетенций	21
4.2.1. Организационные основы применения балльно-рейтинговой системы оценки успеваемости обучающихся по дисциплине (модулю)	21
4.2.2. Проведение текущего контроля успеваемости обучающихся по дисциплине (модулю) в соответствии с балльно-рейтинговой системой оценки успеваемости обучающегося	22
4.2.3. Проведение промежуточной аттестации обучающихся по дисциплине (модулю) в соответствии с балльно-рейтинговой системой оценки успеваемости обучающегося	23
4.3. Перечень заданий для проведения текущей и промежуточной оценки знаний, умений, навыков и (или) опыта деятельности, характеризующих этапы формирования компетенций	24
4.3.1. Оценочные материалы для проведения текущей аттестации и рубежного контроля, обучающихся по дисциплине (модулю)	24
4.3.2. Оценочные материалы для проведения промежуточной аттестации обучающихся по дисциплине (модулю)	279
РАЗДЕЛ 5. УСЛОВИЯ РЕАЛИЗАЦИИ ДИСЦИПЛИНЫ (МОДУЛЯ)	31
5.1. Перечень основной и дополнительной учебной литературы для освоения дисциплины (модуля)	31
5.1.1. Основная литература	31
5.1.2. Дополнительная литература	31
5.2 Перечень ресурсов информационно-коммуникационной сети «Интернет», необходимых для освоения дисциплины (модуля)	31
5.3 Методические указания для обучающихся по освоению дисциплины (модуля)	32
5.4 Информационно-технологическое обеспечение образовательного процесса по дисциплины (модуля)	33
5.4.1. Средства информационных технологий	33
5.4.2. Лицензионное и свободно распространяемое программное обеспечение, в том числе отечественного производства:	33
5.4.3. Информационные справочные системы и профессиональные базы данных	33
5.5. Материально-техническое обеспечение образовательного процесса по дисциплине (модулю)	34

5.6. Образовательные технологии	34
ЛИСТ РЕГИСТРАЦИИ ИЗМЕНЕНИЙ.....	Error! Bookmark not defined.5

Рабочая программа дисциплины (модуля) **«Современные международные отношения»** разработана на основании федерального государственного образовательного стандарта высшего образования по направлению подготовки 41.03.05 Международные отношения, утвержденного приказом Министерства образования и науки Российской Федерации от 15 июня 2017 г. № 555, учебного плана по основной профессиональной образовательной программе высшего образования - программы бакалавриата по направлению подготовки 41.03.05 «Международные отношения» (далее – ОПОП).

Рабочая программа дисциплины (модуля) разработана рабочей группой в составе: к.соц.н., доцент М.Ю. Дьяконов; к.полит.н., доцент И.В. Чайко.

Рабочая программа дисциплины (модуля) обсуждена и утверждена на заседании кафедры социально-политических институтов, процессов и технологий.

Протокол № 9 от «27» февраля 2024 года.

Заведующий кафедрой
к.ю.н., доцент



М.В. Афонин

(подпись)

РАЗДЕЛ 1. ПАСПОРТ РАБОЧЕЙ ПРОГРАММЫ ДИСЦИПЛИНЫ (МОДУЛЯ)

1.1 Цель и задачи дисциплины (модуля)

Целями учебной дисциплины «Современные международные отношения» являются приобретение студентами знаний, умений и навыков, необходимых для их профессиональной деятельности, расширение их профессионального кругозора, развитие у будущих профессиональных международных специалистов способности к системному анализу и осмыслению процессов развития международных отношений, пониманию целостности и своеобразия международной обстановки, выявлению логики текущих международных событий и их адекватной компетентной оценке на основе глубокого и всестороннего изучения теоретических основ международных отношений.

Задачи дисциплины (модуля):

- личностный рост и культурное развитие обучающихся посредством усвоения современных достижений в области политической и международной мысли;
- формирование навыков ориентироваться в современных международных процессах, умения определять социальные, политические, экономические закономерности и тенденции.
- получение навыков научного анализа в области современных международных отношений, формирование способности принимать научно обоснованные решения в процессе своей профессиональной деятельности.

1.2 Планируемые результаты обучения по дисциплине (модулю) в рамках планируемых результатов освоения основной профессиональной образовательной программы высшего образования – программы *бакалавриата*, соотнесенные с установленными индикаторами достижения компетенций

Процесс освоения дисциплины (модуля) направлен на формирование у обучающихся следующих компетенций: ОПК-3; ОПК-4; ПК-1; ПК-5; ПК-6; ПК-7 в соответствии с учебным планом.

В результате освоения дисциплины (модуля) обучающийся должен демонстрировать следующие результаты:

Категория компетенций	Код компетенции Формулировка компетенции	Код и наименование индикатора достижения компетенции	Результаты обучения
Информационно-аналитическая деятельность	ОПК-3. Способен выделять, систематизировать и интерпретировать содержательно значимые эмпирические данные из потоков информации, а также смысловые конструкции в оригинальных текстах и источниках по профилю деятельности	ОПК-3.1. Выделяет смысловые конструкции в первичных источниках и оригинальных текстах с использованием основного набора прикладных методов. ОПК-3.2. Систематизирует и статистически обрабатывает потоки информации, умеет интерпретировать содержательно значимые эмпирические данные. ОПК-3.3. Оценивает корректность применения методик качественного и количественного анализа.	<i>Знать:</i> механизмы и факторы мировой политики, генезис важнейших международных проблем <i>Уметь:</i> находить практическое применение своим научно-обоснованным выводам, наблюдениям и опыту, полученным в результате познавательной профессиональной деятельности в сфере мировой политики и международных

			отношений
Экспертная оценка	ОПК-4. Способен устанавливать причинно-следственные связи, давать характеристику и оценку общественно-политическим и социально-экономическим событиям и процессам, выявляя их связь с экономическим, социальным и культурно-цивилизационным контекстами, а также с объективными тенденциями и закономерностями комплексного развития на глобальном, макрорегиональном, национально-государственном, региональном и локальном уровнях	ОПК-4.1. Дает характеристику и оценку общественно-политическим и социально-экономическим событиям и процессам в экономическом, социальном и культурно-цивилизационном контекстах, а также в их взаимосвязанном комплексе. ОПК-4.2. Выявляет объективные тенденции и закономерности развития факторов на глобальном, макрорегиональном, национально-государственном, региональном и локальном уровнях. Оценивает значение субъективного выбора в политических процессах и определяет пределы аналитического и прогнозного суждения о них. ОПК-4.3. Находит причинно-следственные связи и взаимозависимости между общественно-политическими и социально-экономическими процессами и явлениями	<i>Знать:</i> специфику и принципы организации корпоративной культуры международного общения <i>Уметь:</i> выявлять и находить элементы компромисса в нестандартной международной ситуации и в процессе переговоров
Профессиональная	ПК-1. Способен работать в качестве исполнителя проекта	ПК-1.1. Выполняет организационно-технические функции и вспомогательные задачи (сбор и систематизация необходимой информации, анализ исходных данных, оформление предварительной заявки) в ходе реализации проекта под руководством опытного специалиста по изучению отдельной международной ситуации или процесса. ПК-1.2. Принимает участие в проектировании организационных действий, с последующей оценкой планируемого результата проекта и затрачиваемых ресурсов. ПК-1.3. Готовит пояснительные записки по ходу и динамике реализации проекта.	<i>Знать:</i> Методы систематизация необходимой информации, анализа и обработки исходных данных. <i>Уметь:</i> Выполнять организационно-технические функции и вспомогательные задачи в ходе реализации проекта под руководством опытного специалиста по изучению отдельной международной ситуации или процесса.
Профессиональная	ПК-5. Способен применять теории международных отношений для оценки современных	ПК-5.1. Применяет ключевые понятия и категории теории международных отношений к анализу конкретной ситуации. ПК-5.2. Выявляет основные допущения и ограничения теорий международных отношений к конкретной международной	<i>Знать:</i> информацию, раскрывающую значимые события, актуальные

	международных проблем.	ситуации. ПК-5.3. Интерпретирует основные положения теорий международных отношений для выработки практических рекомендаций.	проблемы и процессы мировой политики, власти и международных отношений <i>Уметь:</i> работать с материалами средств массовой информации, составлять обзоры прессы по заданным темам, находить, собирать и первично обобщать фактический материал, делать обоснованные выводы
Профессиональная	ПК-6. Понимает логику глобальных процессов в их исторической, экономической и правовой обусловленности.	ПК-6.1. Знает основные тенденции современных международных отношений и динамику их эволюции с учетом поведения, интересов и влияния ключевых факторов. ПК-6.2. Отслеживает динамику изменения среды международной безопасности и понимает ее влияние на национальную безопасность Российской Федерации. ПК-6.3. Ориентируется в мировых экономических, экологических, демографических, миграционных и др. процессах. ПК-6.4. Понимает правовые основы международных отношений. ПК-6.5. Понимает процесс регулирования международных конфликтов с использованием дипломатических, социально-политических, политико-экономических, информационных и силовых методов. ПК-6.6. Понимает основные тенденции развития международных интеграционных процессов. ПК-6.7. Понимает основные направления внешней политики ведущих зарубежных государств, особенностей их дипломатии и взаимоотношений с Россией.	<i>Знать:</i> программные внешнеполитические документы РФ, положения международно-правовых документов международных организаций входящих в поле внешнеполитической деятельности России <i>Уметь:</i> профессионально, грамотно анализировать и пояснять позиции Российской Федерации по основным международным проблемам
Профессиональная	ПК-7. Способен решать научные задачи, использовать методологический инструментарий, обосновывать научную новизну и практическую значимость исследуемой проблематики в широком международном контексте.	ПК-7.1. Обосновывает актуальность исследования, определяет объект и предмет исследования, формулирует научную проблему и/или гипотезу исследования. ПК-7.2. Участвует в составлении программы научного исследования. ПК-7.3. Самостоятельно готовит научный отчет по теме исследования, выступает с устным докладом на конференции с основными выводами исследования.	<i>Знать:</i> Требования к составлению программы научного исследования. <i>Уметь:</i> формулировать научную проблему и/или гипотезу исследования, самостоятельно готовить научный отчет по теме.

РАЗДЕЛ 2. СТРУКТУРА И СОДЕРЖАНИЕ ДИСЦИПЛИНЫ (МОДУЛЯ)

2.1. Объем дисциплины (модуля), включая контактную работы обучающегося с преподавателем и самостоятельную работу обучающегося

Общая трудоемкость дисциплины (модуля) составляет 6 зачетных единиц.

Очная форма обучения:

Вид учебной работы	Всего часов	Семестры							
		1	2	3	4	5	6	7	8
Контактная работа обучающихся с педагогическими работниками	110					110			
Лекционные занятия	54					54			
<i>из них: в форме практической подготовки</i>									
Практические занятия	54					54			
<i>из них: в форме практической подготовки</i>	26					26			
Лабораторные занятия	-					-			
<i>из них: в форме практической подготовки</i>									
Консультации / Иная контактная работа	2					2			
<i>из них: в форме практической подготовки</i>									
Самостоятельная работа обучающихся	88					88			
Контроль промежуточной аттестации	18					18			
Форма промежуточной аттестации	Экз.					Экз.			
ОБЪЕМ ДИСЦИПЛИНЫ В ЧАСАХ	216					216			

2.2. Учебно-тематический план дисциплины (модуля)

Очная форма обучения

Раздел, тема	Виды учебной работы, академических часов										
	Всего	Самостоятельная работа	Контактная работа обучающихся с преподавателем								
			Всего	Лекционного типа	<i>из них: в форме практической</i>	Практические	<i>из них: в форме практической</i>	Лабораторные	<i>из них: в форме практической</i>	Консультации/ иная контактная	<i>из них: в форме практической</i>
Семестр 5											
Раздел 1. Введение в изучение современных международных отношений	33	15	18	9			9	4			
Раздел 2. Организация баланса сил в системе международных отношений.	33	15	18	9			9	4			
Раздел 3. Организация системы современных международных отношений	33	15	18	9			9	4			

Раздел 4. Глобализация и структура современного мира. Роль национальных государств.	33	15	18	9		9	4				
Раздел 5. Международное право и сотрудничество.	33	15	18	9		9	5				
Раздел 6. Многополярный мир: специфика формирования, принципы организации.	33	13	20	9		9	5			2	
Контроль промежуточной аттестации (час)	18										18
<i>Форма промежуточной аттестации: Экзамен</i>											
Общий объем, часов	216	88	110	54		54	26			2	18

2.3. Содержание дисциплины (модуля)

РАЗДЕЛ 1: Введение в изучение современных международных отношений

Перечень изучаемых элементов содержания

Введение в специальность. Понятие, подходы к определению мировой политики и международных отношений. Понятие, содержание, специфика современных международных отношений. Понятийно-категориальный аппарат дисциплины, принципы и закономерности международных отношений. Задачи курса «Современные международные отношения» в программе подготовки специалиста-международника. «Современные международные отношения» как научная дисциплина. Методы изучения международных отношений. Подходы и направления развития современных международных отношений (на примере ситуационного анализа актуальных международных событий).

ЗАДАНИЯ К ПРАКТИЧЕСКИМ ЗАНЯТИЯМ РАЗДЕЛА 1

Тема практического занятия: Международные отношения как предмет исследования.

Форма практического задания: контрольная работа.

Темы контрольных работ:

1. Сущность и содержание международных отношений, их конкретно-исторический характер.
2. Теоретические основы и задачи теории международных отношений как науки.
3. Принципы и основные понятия международных отношений.
4. Закономерности и противоречия международных отношений.
5. Специфика и особенности изучения международных отношений
6. Базовая и дополнительная литература по проблемам международных отношений
7. Задачи курса и его место в программе подготовки по профилю выпускника

РУБЕЖНЫЙ КОНТРОЛЬ К РАЗДЕЛУ 1

форма рубежного контроля – контрольная работа

РАЗДЕЛ 2. Организация баланса сил в системе международных отношений.

Перечень изучаемых элементов содержания

Вестфальская система как основа развития системного подхода в области формирования международных отношений. Векторы развития мира на рубеже XX-XXI вв. Образование новых элементов системы международных отношений, появление новых государств. Принцип суверенитета. Тенденции развития региональной политики ведущих мировых держав.

ЗАДАНИЯ К ПРАКТИЧЕСКИМ ЗАНЯТИЯМ РАЗДЕЛА 2

Тема практического занятия: Основные проблемы современных МО.

Форма практического задания: контрольная работа.

Темы контрольных работ:

1. Актуальность элементов Вестфальской системы в современном мире.
2. Обусловленность появления новых государств и их роль в системе международных отношений.
3. Развитие политики неокOLONиализма: предпосылки, этапы, тенденции.
4. Развитие международного права. Роль международных организаций.
5. Укрепление международных позиций России.
6. Нарастание противоречий между ведущими мировыми державами в начале XXI века.
7. Рост военного могущества США и усиление политической напряженности в мире.
8. Характер и основные направления американской экспансии.
9. Воздействие национальных проблем и национализма на развитие МО.
10. Международный терроризм и борьба с ним.

РУБЕЖНЫЙ КОНТРОЛЬ К РАЗДЕЛУ 2

форма рубежного контроля – контрольная работа

РАЗДЕЛ 3: Организация системы современных международных отношений

Перечень изучаемых элементов содержания

Этапы развития системы международных отношений. Категории «система», «подсистема», «структура», «уровни», «внешняя среда» международных отношений. Значение принципа баланса сил в международной системе. Исторические типы систем международных отношений. Современная международная система и ее специфика. Типология систем международных отношений. Кризис однополярности. Многополярная система современных международных отношений.

ЗАДАНИЯ К ПРАКТИЧЕСКИМ ЗАНЯТИЯМ РАЗДЕЛА 3

Тема практического занятия: Основные проблемы современных МО.

Форма практического задания: контрольная работа.

Темы контрольных работ:

1. Системный подход в изучении международных отношений: эволюция теоретических воззрений.
2. Принципы описания международной системы.
3. Формирование государственных образований и особенности их взаимодействия на международной арене.
4. Исторические типы систем международных отношений.
5. Современная система международных отношений
6. Законы функционирования международных систем.
7. Проблемы эффективности и реформирования ООН.

8. Актуальные проблемы внешнеполитического участия международных организаций в современном мире (на примере).
9. Роль ООН в современных международных отношениях.

РУБЕЖНЫЙ КОНТРОЛЬ К РАЗДЕЛУ 3 **форма рубежного контроля – контрольная работа**

РАЗДЕЛ 4. Глобализация и структура современного мира. Роль национальных государств.

Перечень изучаемых элементов содержания

Глобализация как тенденция современного мира. Понятие глобализации. Подходы к определению и сущность процесса развития глобализации. Современное антиглобалистское движение: его истоки и характерные черты. Перспективы антиглобалистского движения. Эффекты и «цена» глобализации. Роль и место России в системе глобальных координат современного мира.

Принципы и эволюция суверенитета современных государств, понятие «государствонация», принципы формирования национальной идентичности, факторы национальной безопасности, принципы интеграционного взаимодействия национальных государств в современных условиях. Направления и перспективы развития государств в современном мире. Факторы национальной безопасности в системе современных международных отношений. Принципы интеграционного взаимодействия суверенных государств.

ЗАДАНИЯ К ПРАКТИЧЕСКИМ ЗАНЯТИЯМ РАЗДЕЛА 4

Тема практического занятия: Основные проблемы современных МО.

Форма практического задания: контрольная работа.

Темы контрольных работ:

1. Современные глобализационные процессы, тенденции их развития.
2. Антиглобалистское движение: его истоки и характерные черты.
3. Влияние глобализации и антиглобалистского движения на международную безопасность и безопасность России.
4. Глобализация и антиглобализм: две тенденции в развитии современного мира.
5. Место и роль США в процессе глобализации.
6. Модели глобального развития мира.
7. Социальная цена глобализации
8. Эволюция традиционного понятия суверенитета государства: подходы и тенденции.
9. Суверенитет в контексте глобализации.
10. Факторы и стратегия национальной безопасности государства в условиях современного мира.
11. Национальные традиции, патриархальность и национальная идентичность государства.
12. Интеграция и наднациональные объединения.
13. Международные организации как акторы международного взаимодействия.

РУБЕЖНЫЙ КОНТРОЛЬ К РАЗДЕЛУ 4 **форма рубежного контроля – контрольная работа**

РАЗДЕЛ 5. Международное право и сотрудничество.

Перечень изучаемых элементов содержания

Понятие и принципы организации деятельности в области международного права и сотрудничества, надгосударственные образования, международные правительственные и неправительственные организации, транснациональные корпорации и транснациональные банки. Надгосударственные образования и организации в системе международных отношений. Международные правительственные и неправительственные организации и правовые принципы регулирования.

ЗАДАНИЯ К ПРАКТИЧЕСКИМ ЗАНЯТИЯМ РАЗДЕЛА 5

Тема практического занятия: Институты многостороннего сотрудничества

Форма практического задания: контрольная работа.

Темы контрольных работ:

1. Классификация международных правительственных и неправительственных организаций (основные подходы).
2. Этапы развития надгосударственных образований в послевоенный период во второй половине 20 века.
3. ООН как основа межгосударственного регулирования в системе международных отношений.
4. Международные правительственные организации: структура, область деятельности, специфика функционального обеспечения (на примере).
5. Международные неправительственные организации: особенности и специфика деятельности в области международного сотрудничества (на примере).
6. Принцип перехода международного сотрудничества в транснациональное взаимодействие.
7. Механизмы организации деятельности транснациональных корпораций и транснациональных банков.
8. Международные организации как акторы многополярной системы международных отношений.
9. Правовая основа деятельности ООН.
10. Миротворческая деятельность ООН: история становления и современные направления.
11. Участие СССР / России в деятельности ООН.
12. Совет Безопасности ООН: специфика работы и тенденции реформирования деятельности.
13. Международные конфликты как объект регулирования международных организаций (НАТО, ОДКБ и др.)
14. БРИКС и ШОС как новые элементы регионального развития международных отношений.

РУБЕЖНЫЙ КОНТРОЛЬ К РАЗДЕЛУ 5

форма рубежного контроля – контрольная работа

РАЗДЕЛ 6. Многополярный мир: специфика формирования, принципы организации.

Перечень изучаемых элементов содержания

Регионализация и интеграция в системе современных международных отношений. Системы международного взаимодействия, полицентричность, многополярная система, регионализация и интеграция, региональные центры, зоны внешнеполитических интересов, баланс сил и транснационализм. Многополярная система международных отношений. Региональные центры в системе геополитического зонирования.

ЗАДАНИЯ К ПРАКТИЧЕСКИМ ЗАНЯТИЯМ РАЗДЕЛА 6

Тема практического занятия: Основные проблемы современных МО.

Форма практического задания: контрольная работа.

Темы контрольных работ:

1. Роль международных организаций в системе интеграционного развития.
2. Принципы формирования полицентричности.
3. Многополярная система: проблемы, значение и перспективы построения.
4. Регионализация как фактор построения новой мировой системы.
5. Становление ООН, предназначение, состав и структура организации, решаемые ей задачи в системе многополярного взаимодействия.
6. Проблемы современного миротворчества и предупреждения развития конфликтности в системе международных отношений.

РУБЕЖНЫЙ КОНТРОЛЬ К РАЗДЕЛУ 6

форма рубежного контроля – контрольная работа

РАЗДЕЛ 3. УЧЕБНО-МЕТОДИЧЕСКОЕ ОБЕСПЕЧЕНИЕ САМОСТОЯТЕЛЬНОЙ РАБОТЫ ОБУЧАЮЩИХСЯ ПО ДИСЦИПЛИНЕ (МОДУЛЮ)

3.1. Виды самостоятельной работы обучающихся по дисциплине (модулю)

Очная форма обучения

Раздел, тема	Количество часов	Вид самостоятельной работы
Семестр 5		
Раздел 1. Введение в изучение современных международных отношений	7	Подготовка реферата
	8	Самостоятельное изучение материала раздела/темы
Раздел 2. Организация баланса сил в системе международных отношений.	7	Подготовка реферата
	8	Самостоятельное изучение материала раздела/темы
Раздел 3. Организация системы современных международных отношений	7	Подготовка реферата
	8	Самостоятельное изучение материала раздела/темы

Раздел 4. Глобализация и структура современного мира. Роль национальных государств.	7	Подготовка реферата
	8	Самостоятельное изучение материала раздела/темы
Раздел 5. Международное право и сотрудничество.	7	Подготовка реферата
	8	Самостоятельное изучение материала раздела/темы
Раздел 6. Многополярный мир: специфика формирования, принципы организации.	6	Подготовка реферата
	7	Самостоятельное изучение материала раздела/темы
Общий объем по модулю/семестру, часов	88	

3.2. Задания для самостоятельной работы

Задания для самостоятельной работы к Разделу 1

Вопросы для самостоятельной работы к Разделу 1

1. Основные категории и подходы к определению (международные отношения, дипломатия, мировая политика).
2. Соотношение основных понятий и категорий в современных международных отношениях.
3. Место учебной дисциплины в структуре гуманитарно-социальных наук.
4. Отражение проблем международных отношений в СМИ: (газеты, журналы, телевидение, Интернет).
5. Соотношение понятий «международные отношения» и «мировая политика».
6. Подходы к пониманию международных отношений в эпоху Древнего мира.
7. Международные отношения в эпоху Нового времени.
8. Система международных отношений Средневековья.
9. Становление Вестфальской модели международных отношений.
10. Развитие системы международных отношений в эпоху Просвещения.
11. Трансформация международной системы в аспекте Венского мирного договора.
12. Подходы к изучению системы международных отношений на рубеже 19-20 веков.

Перечень тем рефератов/ эссе к Разделу 1:

1. Международные отношения как разновидность политического противоборства, человеческой деятельности и как сфера дипломатии.

2. Международные отношения: дискуссионные области научных исследований.
3. Мировая политика vs международные отношения: тренды развития.
4. Основные этапы становления системы международных отношений.
5. Идеи «атлантизма» и «европеизма».
6. Конец идеологического противоборства между Востоком и Западом.
7. Глобализм, регионализм и новый мировой порядок.
8. Модели новой системы международных отношений.
9. Место России в новой системе международных отношений.

Литература для самостоятельного изучения к Разделу 1:

1. Политические проблемы современных международных отношений: учебное пособие / В. А. Аватков, Н. Вильская, С. В. Воробьев [и др.] ; отв. ред. Т. В. Каширина, К. А. Феофанов ; Дипломатическая академия МИД России. – Москва : Проспект, 2020. – 270 с. – Режим доступа: по подписке. – URL: <https://biblioclub.ru/index.php?page=book&id=602162> (дата обращения: 13.03.2023). – Библиогр. в кн. – ISBN 978-5-392-30571-1. – DOI 10.31085/9785392305711-2020-272. – Текст : электронный.

2. Современные международные отношения: учебник и практикум для вузов / В. К. Белозёров [и др.] ; под редакцией В. К. Белозёрова, М. М. Васильевой, А. И. Позднякова. — 2-е изд., перераб. и доп. — Москва : Издательство Юрайт, 2022. — 318 с. — (Высшее образование). — ISBN 978-5-534-09407-7. — Текст : электронный // Образовательная платформа Юрайт [сайт]. — URL: <https://urait.ru/bcode/489017> (дата обращения: 13.03.2023).

Задания для самостоятельной работы к Разделу 2

Вопросы для самостоятельной работы к Разделу 2

1. Нарастание противоречий между великими державами в конце XX века.
2. Концептуализация современных международных отношений. «Большие дебаты».
3. Формы, методы, тенденции развития современной дипломатии.
4. Энергетическое измерение международных отношений в современном мире.
5. Невоенные аспекты международной безопасности.
6. Страны ЕС в современных международных отношениях.
7. Миротворчество в современной системе международных отношений.
8. Страны Латинской Америки и Карибского бассейна в современных международных отношениях.
9. Африка в современных международных отношениях.
10. Современные международные отношения на Ближнем и Среднем Востоке.
11. Современные международные отношения в Южной Азии.

Перечень тем рефератов/ эссе к Разделу 2:

1. Ядерная революция и значение военной силы в мировой политике.
2. Формирование военно-политических блоков: НАТО и ОВД.
3. Международные конфликты периода «холодной войны».
4. Заключительный акт СБСЕ (Хельсинки) и его значение.
5. Формирование новых правил международного взаимодействия на рубеже 1980–1990-х годов
6. Международно-политические последствия демонтажа СССР
7. Военно-политические конфликты на постсоветском пространстве
8. Концепция "расширения демократии" и становление новой роли НАТО
9. Балканские войны 1990-х годов и формирование концепции гуманитарных интервенций
10. Концепция многополярного мира и российско-китайское сближение.

Литература для самостоятельного изучения к Разделу 2:

1. Страны и регионы мира в мировой политике : учебник : в 2 томах / под ред. В. О. Печатнова, Д. В. Стрельцова ; Московский государственный институт международных отношений (Университет) МИД России. – Москва : Аспект Пресс, 2019. – Том 1. Европа и Америка. – 416 с. : ил., табл. – Режим доступа: по подписке. – URL: <https://biblioclub.ru/index.php?page=book&id=598624> (дата обращения: 13.03.2023). – ISBN 978-5-7567-1044-1(Т1). - ISBN 978-5-7567-1043-4. – Текст : электронный.

2. Страны и регионы мира в мировой политике : учебник : в 2 томах / под ред. В. О. Печатнова, Д. В. Стрельцова ; Московский государственный институт международных отношений (Университет) МИД России. – Москва : Аспект Пресс, 2019. – Том 2. Азия и Африка. – 368 с. : ил., табл. – Режим доступа: по подписке. – URL: <https://biblioclub.ru/index.php?page=book&id=598626> (дата обращения: 13.03.2023). – ISBN 978-5-7567-1045-8 (Т 2). - ISBN 978-5-7567-1043-4. – Текст : электронный.

Задания для самостоятельной работы к Разделу 3

Вопросы для самостоятельной работы к Разделу 3

1. Принципы международных отношений в Уставе ООН.
2. Становление и развитие международных отношений в сер. 20-го века.
3. Биполярная система международных отношений: теория и практика.
4. Распад Ялтинско–Потсдамской системы и формирование новой системы международных отношений
5. Проблема структуры современных международных отношений: монополярность, биполярность, многополярность.
6. Субъекты современных международных отношений.
7. Системный подход в изучении международных отношений: эволюция теоретических воззрений.
8. Принципы описания международной системы.

Перечень тем рефератов/ эссе к Разделу 3:

1. Формирование государственных образований и особенности их взаимодействия на международной арене.
2. Исторические типы систем международных отношений.
3. Современная система международных отношений
4. Законы функционирования международных систем.
5. Многополярная система международных отношений: исторические предпосылки и практика.
6. Проблема транснационального терроризма в международных отношениях начала 2000-х годов
7. Проблематика нераспространения ядерного оружия
8. Обострение проблем энергетической безопасности
9. Военно-политические кризисы середины 2000-х годов

Литература для самостоятельного изучения к Разделу 3:

1. Внешняя политика стран СНГ : учебное пособие / ред.-сост. Д. А. Дегтерев, К. П. Курылев ; Сетевой университет СНГ, Российский университет дружбы народов. – Москва : Аспект Пресс, 2019. – 496 с. : табл. – Режим доступа: по подписке. – URL: <https://biblioclub.ru/index.php?page=book&id=573702> (дата обращения: 13.03.2023). – Библиогр. в кн. – ISBN 978-5-7567-1009-0. – Текст : электронный.

2. Лунёв, С. И. Регионализация и интеграция: Индия и Южная Азия : учебное пособие для вузов / С. И. Лунёв. — Москва : Издательство Юрайт, 2023. — 304 с. — (Высшее образование). — ISBN 978-5-534-11242-9. — Текст : электронный // Образовательная платформа Юрайт [сайт]. — URL: <https://urait.ru/bcode/518135> (дата обращения: 13.03.2023).

Задания для самостоятельной работы к Разделу 4

Вопросы для самостоятельной работы к Разделу 4

1. Ядерная революция и значение военной силы в мировой политике.
2. Формирование военно-политических блоков: НАТО и ОВД.
3. Международные конфликты периода «холодной войны».
4. Развитие европейской интеграции в 1970–1980 гг.
5. Договор о Европейском Союзе (1992). Строительство экономического и валютного союза в 1990-х–начале 2000-х гг.
6. Современный этап евроинтеграции. Лиссабонский договор о реформе европейского союза.
7. Отношения России и ЕС.
8. Современные кризисные явления в Европейском союзе и попытки их решения
9. Заключительный акт СБСЕ (Хельсинки) и его значение.
10. Идеи «атлантизма» и «европеизма».
11. Конец идеологического противоборства между Востоком и Западом.
12. Глобализм, регионализм и новый мировой порядок.
13. Модели новой системы международных отношений.
14. Место России в новой системе международных отношений.

Перечень тем рефератов/ эссе к Разделу 4:

1. Идеологическое измерение различных религиозных систем
2. Либерализм и транснационализм в современном мире.
3. Идеология консерватизма и либертариистское течение.
4. Политическое учение марксизма и его интерпретации.
5. Политическая идеология социал-демократии.
6. Идеино-политическая концепция «демократического социализма» и ее эволюция.
7. Система социального государства.
8. Умеренные идейно-политические течения.
9. Радикальные идейно-политические течения
10. Религиозный антиглобализм

Литература для самостоятельного изучения к Разделу 4:

1. Муратшина, К. Г. Международные отношения. Российско-китайские отношения в конце XX — начале XXI веков : учебное пособие для вузов / К. Г. Муратшина ; под научной редакцией В. И. Михайленко. — 2-е изд. — Москва : Издательство Юрайт, 2022. — 125 с. — (Высшее образование). — ISBN 978-5-534-08479-5. — Текст : электронный // Образовательная платформа Юрайт [сайт]. — URL: <https://urait.ru/bcode/493499> (дата обращения: 13.03.2023).

2. Мухаметов, Р. С. Внешняя политика России в ближнем зарубежье : учебное пособие для вузов / Р. С. Мухаметов ; под научной редакцией Н. А. Комлевой. — Москва : Издательство Юрайт, 2022. — 108 с. — (Высшее образование). — ISBN 978-5-534-08090-2. — Текст : электронный // Образовательная платформа Юрайт [сайт]. — URL: <https://urait.ru/bcode/493501> (дата обращения: 13.03.2023).

Задания для самостоятельной работы к Разделу 5

Вопросы для самостоятельной работы к Разделу 5

1. Охарактеризуйте положения Стратегия Единой Европы Жан Монне.
2. Охарактеризуйте концепция поэтапной практической (функциональной) интеграции.
3. Охарактеризуйте положения Маастрихтского договора о Европейском Союзе 1992 года.
4. Охарактеризуйте Программу Экономического и валютного союза Ж. Делора
5. Охарактеризуйте позицию ведущих западных держав по вопросу объединения Германии.
6. Перечислите «Копенгагенские критерии» для стран – кандидатов ЕС.
7. Перечислите положения Амстердамского договора.
8. Охарактеризуйте политику «Восточного партнерства» ЕС.
9. Выделите современные кризисные явления в Европейском союзе.

Перечень тем рефератов/ эссе к Разделу 5:

1. Проблемы и перспективы развития сотрудничества России и Евросоюза
2. Содержание и специфика внешней политики Франции в пространстве европейской и мировой политики.
3. Содержание и специфика внешней политики Германии в пространстве европейской и мировой политики.
4. Содержание и специфика внешней политики Великобритании в пространстве европейской и мировой политики.
5. Общая характеристика Азиатско-Тихоокеанского региона. Лидеры регионального развития.
6. КНР в структуре современной мировой экономики и международных отношений. Причины и источник экономического роста и политического влияния в регионе и мире.
7. Состояние и перспективы российско-китайских отношений.
8. Внешнеполитический потенциал и приоритеты современной Японии.
9. Источники проблем и противоречий в отношениях Японии и России, перспективы их урегулирования.
10. Особенности внешней политики Республики Индии во второй половине 20 века и в 21 веке.
11. Латинская Америка и Карибский бассейн: роль и место региона в системе мировой политики и международных отношений в 21 веке.
12. Сотрудничество Российской Федерации и Латино-Карибской Америки в структуре внешнеполитических приоритетов современного российского государства.
13. Становления региональной системы международных отношений на территории бывшего СССР.

Литература для самостоятельного изучения к Разделу 5:

1. Лебедева, О. В. Институты многосторонней дипломатии : учебное пособие : [16+] / О. В. Лебедева ; Московский государственный институт международных отношений (Университет) МИД России. – Москва : Аспект Пресс, 2019. – 272 с. – Режим доступа: по подписке. – URL: <https://biblioclub.ru/index.php?page=book&id=598591> (дата обращения: 13.03.2023). – Библиогр. в кн. – ISBN 978-5-7567-1040-3. – Текст : электронный.
2. Пластун, В. Н. Международные отношения стран Азии и Африки. Проблема исламизма : учебное пособие для вузов / В. Н. Пластун. — 2-е изд. — Москва : Издательство Юрайт, 2022. — 144 с. — (Высшее образование). — ISBN 978-5-534-13171-0. — Текст :

электронный // Образовательная платформа Юрайт [сайт]. — URL: <https://urait.ru/bcode/496521> (дата обращения: 13.03.2023).

Задания для самостоятельной работы к Разделу 6

Вопросы для самостоятельной работы к Разделу 6

1. Принципы Ялтинско-Потсдамской системы международных отношений.
2. Устав Организации Объединенных Наций.
3. Становление ООН, предназначение, состав и структура организации, решаемые ей задачи в системе многополярного взаимодействия.
4. Многополярная система: проблемы, значение и перспективы построения.
5. Регионализация как фактор построения новой мировой системы.
6. Проблемы современного миротворчества и предупреждения развития конфликтности в системе международных отношений.
7. Заключительный акт Совещания по безопасности и сотрудничеству в Европе.
8. Модели систем международных отношений на рубеже XX-XXI вв.
9. Эффекты глобализации и международные отношения.
10. Значение международного права в мировой политике.

Перечень тем рефератов/ эссе к Разделу 6:

14. Роль международных организаций в современном политическом процессе в мире.
15. Международные отношения в период мирового финансового кризиса
16. Обострение проблем международной безопасности в начале 2010-х годов
17. Арабский Восток в международных отношениях начала 2010-х годов
18. Проблема европейской безопасности в международных отношениях первой половины 2010-х годов
19. Особенности экономической интеграции в Евросоюзе.
20. Проблемы и противоречия экономической интеграции в ЕС, их проекции на мировую политику.
21. Евроатлантический вектор военного сотрудничества. «Партнерство ради мира». Совет «Россия-НАТО».
22. Механизмы использования Евросоюзом мягкой силы в международных отношениях. Деятельность Совета Европы.

Литература для самостоятельного изучения к Разделу 6:

1. Бартош, А. А. Основы международной безопасности. Организации обеспечения международной безопасности : учебное пособие для вузов / А. А. Бартош. — 2-е изд., перераб. и доп. — Москва : Издательство Юрайт, 2023. — 320 с. — (Высшее образование). — ISBN 978-5-534-11783-7. — Текст : электронный // Образовательная платформа Юрайт [сайт]. — URL: <https://urait.ru/bcode/515578> (дата обращения: 13.03.2023).

2. Никитин, А. И. Международные конфликты: вмешательство, миротворчество, урегулирование : учебник / А. И. Никитин ; Московский государственный институт международных отношений (Университет) МИД России. — Москва : Аспект Пресс, 2020. — 384 с. : схем., ил., табл. — Режим доступа: по подписке. — URL: <https://biblioclub.ru/index.php?page=book&id=598596> (дата обращения: 16.03.2023). — ISBN 978-5-7567-1065-6. — Текст : электронный.

3.3. Методические указания к самостоятельной работе по дисциплине (модулю)

Освоение слушателями программы предполагает изучение материалов дисциплин (модулей) в ходе самостоятельной работы.

Для успешного освоения дисциплины (модуля) и достижения поставленных целей необходимо внимательно ознакомиться с рабочей программой дисциплины (модуля), доступной в электронной информационно-образовательной среде РГСУ.

Следует обратить внимание на списки основной и дополнительной литературы, на предлагаемые преподавателем ресурсы информационно-телекоммуникационной сети Интернет. Эта информация необходима для самостоятельной работы обучающегося.

Для более углубленного изучения темы задания для самостоятельной работы рекомендуется выполнять параллельно с изучением данной темы. При выполнении заданий по возможности используйте наглядное представление материала.

Самостоятельная работа включает разнообразный комплекс видов и форм работы обучающихся.

Написание реферата (доклада).

Требования к структуре реферата (доклада):

Работа должна содержать систематизацию и краткое изложение материала из не менее 5- и литературных источников (монографий, научных статей и докладов) по выбранной теме.

Основные требования к оформлению:

Структура доклада (реферата): 1) титульный лист; 2) содержание (в нем последовательно указываются названия пунктов доклада (реферата), указываются страницы, с которых начинается каждый пункт); 3) введение (формулируется суть исследуемой проблемы, обосновывается выбор темы, определяются ее значимость и актуальность, указываются цель и задачи доклада (реферата), дается характеристика используемой литературы); 4) основная часть (каждый раздел ее доказательно раскрывает исследуемый вопрос); 5) выводы и заключение (подводятся итоги или делается обобщенный вывод по теме доклада (реферата)); 6) литература.

Доклад (реферат) оформляется на одной стороне листа белой бумаги формата А4 (210x297 мм). Интервал межстрочный - полуторный. Цвет шрифта - черный. Гарнитура шрифта основного текста - «Times New Roman» или аналогичная. Кегль (размер) от 12 до 14 пунктов. Размеры полей страницы (не менее): правое 10 мм, верхнее – 15 мм, нижнее – 20 мм, левое - 25 мм. Формат абзаца: полное выравнивание («по ширине»). Отступ красной строки одинаковый по всему тексту – 15 мм. Страницы должны быть пронумерованы с учётом титульного листа (на титульном листе номер страницы не ставится). В работах используются цитаты, статистические материалы. Эти данные оформляются в виде сносок (ссылок и примечаний). Внутритекстовые, подстрочные и затекстовые библиографические ссылки должны оформляться в соответствии с ГОСТ Р 7.0.5-2008 «Библиографическая ссылка». Общие требования и правила составления».

Реферат (доклад) сдается в бумажном и электронном виде (10 - 20 печатных страниц).

При проверке реферата (доклада) на антиплагиат - www.antiplagiat.ru - (более 50% заимствований) работа не принимается.

Выполнение тестовых заданий.

Тестовые задания содержат вопросы и 3-4 варианта ответа по базовым положениям изучаемой темы, составлены с расчетом на знания, полученные слушателями в процессе изучения темы.

Тестовые задания выполняются в письменной или электронной форме и сдаются преподавателю, ведущему дисциплину (модуль).

Написание эссе.

Эссе - вид самостоятельной исследовательской работы обучающихся, с целью углубления и закрепления теоретических знаний и освоения практических навыков. Цель эссе состоит в развитии самостоятельного творческого мышления и письменного изложения собственных мыслей. При написании эссе слушатель должен представить развернутый

письменный ответ на теоретический или практический актуальный вопрос, объявленный преподавателем в аудитории непосредственно перед ее написанием. В процессе написания эссе разрешается пользоваться нормативно-правовыми актами, конспектом лекций (в печатном виде). Использование интернет-ресурсов не допускается. Темы эссе преподаватель предлагает из числа тех, которые слушатели уже рассматривали на лекциях или семинарских занятиях, исходя из содержания заданий в составе оценочных средств. По решению преподавателя, в качестве темы эссе может быть выбрана одна или несколько тем, которые могут быть распределены между слушателями по желанию.

Эссе проводится письменно, по объему не более 3-х печатных листов.

Требования к оформлению эссе:

Эссе выполняется на компьютере (гарнитура Times New Roman, шрифт 14) через 1,5 интервала с полями: верхнее, нижнее – 2; правое – 3; левое – 1,5. Отступ первой строки абзаца – 1,25. Сноски – постраничные. Таблицы и рисунки встраиваются в текст работы. При этом обязательный заголовок таблицы надо размещать над табличным полем, а рисунки сопровождать подрисуночными подписями. При включении в эссе нескольких таблиц и/или рисунков их нумерация обязательна. Обязательна и нумерация страниц. Их целесообразно проставлять внизу страницы – по середине или в правом углу. Номер страницы не ставится на титульном листе, но в общее число страниц он включается. Объем эссе, без учета приложений, не должен превышать 5 страниц. Значительное превышение установленного объема является недостатком работы и указывает на то, что слушатель не сумел отобрать и переработать необходимый материал.

Работа должна содержать собственные умозаключения по сути поставленной проблемы, включать самостоятельно проведенный анализ по сути этой проблемы, выводы, обобщающие авторскую позицию по поставленной проблеме.

РАЗДЕЛ 4. ОЦЕНОЧНЫЕ МАТЕРИАЛЫ ПО ДИСЦИПЛИНЕ (МОДУЛЮ)

4.1. Форма промежуточной аттестации обучающегося по учебной дисциплине

Контрольным мероприятием промежуточной аттестации обучающихся по учебной дисциплине являются экзамен, который проводится в устной форме.

4.2. Оценочные материалы, определяющие процедуры оценивания знаний, умений, навыков и (или) опыта деятельности, характеризующих этапы формирования компетенций

4.2.1. Организационные основы применения балльно-рейтинговой системы оценки успеваемости обучающихся по дисциплине (модулю)

Оценка качества освоения обучающимися дисциплины (модуля) реализуется в формате балльно-рейтинговой системы оценки успеваемости обучающихся (БРСО).

БРСО в ходе текущего контроля успеваемости и промежуточной аттестации осуществляется по 100-балльной шкале.

Академический рейтинг обучающегося по дисциплине (модулю) складывается из результатов:

– текущего контроля успеваемости (максимальный текущий рейтинг обучающегося 80 рейтинговых баллов;

– промежуточной аттестации (максимальный рубежный рейтинг обучающегося 20 рейтинговых баллов.

Условия оценки освоения обучающимся дисциплины (модуля) в формате БРСО доводятся преподавателем до сведения обучающихся на первом учебном занятии, а также размещены в свободном доступе в электронной информационно-образовательной среде Университета.

4.2.2. Проведение текущего контроля успеваемости обучающихся по дисциплине (модулю) в соответствии с балльно-рейтинговой системой оценки успеваемости обучающегося

В течение учебного семестра до промежуточной аттестации на основании утвержденной рабочей программы дисциплины (модуля) формируется текущий рейтинг обучающегося. Текущий рейтинг обучающегося складывается как сумма рейтинговых баллов, полученных им в течение учебного семестра по всем видам учебных занятий по дисциплине (модулю).

В процессе текущего контроля оцениваются следующие действия обучающегося, направленные на освоение компетенций в рамках изучения учебной дисциплины:

- академическая активность (посещаемость учебных занятий, самостоятельное изучение содержания учебной дисциплины в электронной информационно-образовательной среде, соблюдение сроков сдачи практических заданий и текущих контрольных мероприятий и др.);

- выполнение и сдача текущих и итогового практических заданий (эссе, рефераты, творческие задания, кейс-задания, лабораторные работы, расчетные задания и др., активное участие в групповых интерактивных занятиях (дискуссии, WiKi-проекты и др.), защита проектов и др.);

- прохождение рубежей текущего контроля, включая соблюдение графика их прохождения в электронной информационно-образовательной среде.

Для планирования расчета текущего рейтинга обучающегося используются следующие пропорции:

Вид учебного действия	Максимальная рейтинговая оценка, баллов
академическая активность	10
практические задания	40
<i>из них: текущие практические задания</i>	20
<i>итоговое практическое задание</i>	20
рубежи текущего контроля	30
ИТОГО:	80

В течение учебного семестра по дисциплине (модулю) обучающимся должен быть накоплен текущий рейтинг не менее 52 рейтинговых баллов (65% от максимального значения текущего рейтинга).

Необходимыми условиями допуска обучающегося к промежуточной аттестации по дисциплине являются положительное прохождение обучающимся не менее 65% рубежей текущего контроля с накоплением не менее 65% максимального рейтингового балла за каждый рубеж текущего контроля и положительное выполнение итогового практического задания с накоплением не менее 65% максимального рейтингового балла, установленного за итоговое практическое задание.

Невыполнение вышеуказанных условий является текущей академической задолженностью, которая должна быть ликвидирована обучающимся до контрольного мероприятия промежуточной аттестации.

Сведения о наличии у обучающихся текущей академической задолженности, сроках и порядке добора рейтинговых баллов для её ликвидации доводятся до обучающихся педагогическим работником.

В случае неликвидации текущей академической задолженности, педагогический работник обязан во время контрольного мероприятия промежуточной аттестации поставить обучающемуся 0 рейтинговых баллов. В этом случае ликвидация текущей академической задолженности возможна в периоды проведения повторной промежуточной аттестации.

4.2.3. Проведение промежуточной аттестации обучающихся по дисциплине (модулю) в соответствии с балльно-рейтинговой системой оценки успеваемости обучающегося

Промежуточная аттестация по дисциплине (модулю) проводится в соответствии с Положением о промежуточной аттестации обучающихся по основным профессиональным образовательным программам в Российском государственном социальном университете и Положением о балльно-рейтинговой системе оценки успеваемости обучающихся по основным профессиональным образовательным программам в Российском государственном социальном университете в действующей редакции.

На промежуточную аттестацию отводится 20 рейтинговых баллов.

Ответы обучающегося на контрольном мероприятии промежуточной аттестации оцениваются педагогическим работником по 20 - балльной шкале, а итоговая оценка по дисциплине (модулю) выставляется по пятибалльной системе для дифференцированного зачета.

Критерии выставления оценки определяются Положением о балльно-рейтинговой системе оценки успеваемости обучающихся по основным профессиональным образовательным программам высшего образования - программам бакалавриата, программам специалитета, программам магистратуры в Российском государственном социальном университете.

В процессе определения рубежного рейтинга обучающегося используется следующая шкала:

Рубежный рейтинг	Критерии оценки освоения обучающимся учебной дисциплины в ходе контрольных мероприятий промежуточной аттестации
19-20 рейтинговых баллов	обучающийся глубоко и прочно усвоил программный материал, исчерпывающе, последовательно, грамотно и логически стройно его излагает, тесно увязывает с задачами и будущей деятельностью, не затрудняется с ответом при видоизменении задания, свободно справляется с задачами и практическими заданиями, правильно обосновывает принятые решения, умеет самостоятельно обобщать и излагать материал, не допуская ошибок
16-18 рейтинговых баллов	обучающийся твердо знает программный материал, грамотно и по существу излагает его, не допуская существенных неточностей в ответе на вопрос, может правильно применять теоретические положения и владеет необходимыми умениями и навыками при выполнении практических заданий
13-15 рейтинговых баллов	обучающийся освоил основной материал, но не знает отдельных деталей, допускает неточности, недостаточно правильные формулировки, нарушает последовательность в изложении программного материала и испытывает затруднения в выполнении практических заданий
1-12 рейтинговых баллов	обучающийся не знает значительной части программного материала, допускает существенные ошибки, с большими затруднениями выполняет практические задания
0 рейтинговых баллов	не аттестован

4.3. Перечень заданий для проведения текущей и промежуточной оценки знаний, умений, навыков и (или) опыта деятельности, характеризующих этапы формирования компетенций

4.3.1. Оценочные материалы для проведения текущей аттестации и рубежного контроля, обучающихся по дисциплине (модулю)

Перечень вопросов рубежного контроля и текущей аттестации

Раздел 1. Введение в изучение современных международных отношений

Форма рубежного контроля – контрольная работа

Вопросы/задания рубежного контроля

Код контролируемой компетенции –ОПК-3, ОПК-4

Контрольная работа проводится на практическом занятии. В контрольной работе 1 теоретический вопрос и 1 кейс-задание.

Вариант № 1.

1. Особенности международных отношений в эпоху Древнего мира.
2. Причины кризиса Версальской системы международных отношений.
3. Внешняя политика ведущих центров силы в постбиполярном мире.

Вариант № 2.

1. Специфика международных отношений Средневековья.
2. Характеристика Венской системы международных отношений.
3. Принципы Ялтинско-Потсдамской системы международных отношений.

Вариант № 3.

1. Принципы международных отношений в Новое время.
2. Развитие европейской системы безопасности в период середины 20-х – начала 30-х годов XX века.
3. Основные направления глобализации международных отношений.

Раздел 2. Организация баланса сил в системе международных отношений.

Форма рубежного контроля – контрольная работа

Вопросы/задания рубежного контроля

Код контролируемой компетенции –

Контрольная работа проводится на практическом занятии. В контрольной работе 1 теоретический вопрос и 1 кейс-задание.

Вариант № 1.

1. Эволюция Вестфальской системы международных отношений. Критерии и значение суверенитета в условиях современного мира.
2. Политический реализм в действии. Приоритеты национальной политики, стратегии развития национальных государств.
3. Принцип невмешательства в системе международного глобального взаимодействия.

Вариант № 2.

1. Интеграционная модель ЕС: этапы, ключевые факторы, направления развития.
2. Интеграция и регионализация в системе международного взаимодействия.
3. Тенденции от однополярности к многополярности в начале XXI века.

Вариант № 3.

1. Гегемонизм США в аспекте стратегии национальной безопасности.
2. Интенсификация регионального развития. Негосударственные акторы.
3. Возрождение России в условиях глобальных вызовов современного мира.

Раздел 3. Организация системы современных международных отношений

Форма рубежного контроля – контрольная работа

Вопросы/задания рубежного контроля

Код контролируемой компетенции – ПК-1.

Контрольная работа проводится на практическом занятии. В контрольной работе 1 теоретический вопрос и 1 кейс-задание.

Вариант № 1.

1. Основные понятия системного анализа.
2. Принципы, этапы содержательного описания систем
3. Классификация международных систем. Законы функционирования международных систем.

Вариант №2.

4. Современная система международных отношений.
5. Особенности среды международных отношений. Влияние географического фактора.
6. Понятие и основные характеристики системы международных отношений.

Вариант № 3.

7. Посттүрхтская система международных отношений
8. Венская система международных отношений. Конгрессы Священного Союза.
9. Постфранкфуртская система международных отношений.

Раздел 4. Глобализация и структура современного мира. Роль национальных государств.

Форма рубежного контроля – контрольная работа

Вопросы/задания рубежного контроля

Код контролируемой компетенции – ПК-5.

Контрольная работа проводится на практическом занятии. В контрольной работе 1 теоретический вопрос и 1 кейс-задание.

Вариант № 1.

1. Направления развития нового мирового порядка. Принципы Ялтинско-Потсдамской системы.
2. Бреттон-Вудская система экономического развития и организации товарно-денежных отношений.
3. Ямайская валютная система и рыночное регулирование мировой экономики.

Вариант № 2.

1. Становление Организации Объединенных наций как надгосударственного объединения межправительственного взаимодействия стран после Второй Мировой войны.

2. Система международного права. Сферы правового регулирования межгосударственных отношений.
3. Эффект глобализации. Транснациональные отношения. Экономическое неравенство.

Вариант № 3.

1. Формирование региональных центров силы. Полицентричность мирового развития.
2. Столкновение цивилизаций в аспекте формирования многополярной системы международного взаимодействия.
3. Роль международных организаций в развитии современного политического процесса и межгосударственного диалога.

Раздел 5. Международное право и сотрудничество.

Форма рубежного контроля – контрольная работа

Вопросы/задания рубежного контроля

Код контролируемой компетенции – ПК-6.

Контрольная работа проводится на практическом занятии. В контрольной работе 1 теоретический вопрос и 1 кейс-задание.

Вариант № 1.

1. Реформирование системы деятельности ООН. Вызовы и тренды развития.
2. Специфика деятельности МВФ и ВТО. Новые направления развития многоуровневой экономической системы экономического сотрудничества.
3. Принципы и правила организации международного сотрудничества.

Вариант № 2.

1. Россия и Китай: партнерское взаимодействие в аспекте Евроазиатского вектора международных отношений.
2. БРИКС как одна из ведущих региональных организаций международного экономического взаимодействия. Банк БРИКС.
3. ШОС в аспекте коллективной безопасности регионального сотрудничества стран Востока.

Вариант №3.

1. Призма международного клуба G7 (до и после 2014 года).
2. Лидеры и аутсайдеры современного международного экономического партнерства.
3. Формат встреч лидеров G20. Новые тренды мирового развития.

Раздел 6. Многополярный мир: специфика формирования, принципы организации.

Форма рубежного контроля – контрольная работа

Вопросы/задания рубежного контроля

Код контролируемой компетенции – ПК-7.

Контрольная работа проводится на практическом занятии. В контрольной работе 1 теоретический вопрос и 1 кейс-задание.

Вариант № 1.

1. Специфика проявления и развития идеологического течения в современном мире.
2. Классические идеологии и их эволюция в системе современного международного взаимодействия.
3. Либерализм и транснационализм в современном мире.

Вариант № 2.

1. Экстремизм и сепаратизм в контексте новых трендов мирового развития.
2. Эволюция нацизма в аспекте цветных революций.
3. Левый и правый политический радикализм в современном мире.

Вариант № 3.

1. Социал-демократия как политическая идеология.
2. Умеренные идейно-политические течения в современных государствах.
3. Неоконсерватизм и либертаризм в России.

Примеры кейс-заданий к рубежному контролю:

1. Кейс «Гегемонизм Великобритании»

Изучить внешнеполитические направления расширения господства Британии. Обосновать ключевые предпосылки и причины географических устремлений Британии к увеличению своего территориального могущества. Разработать два альтернативных сценария геополитических устремлений Британии и отразить их на контурной карте.

2. Кейс «Восхождение Китая»

Проанализировать исторические особенности развития Китая, специфику формирования его государственности. Выявить ключевые аспекты суверенности и национальной идентичности КНР. Обозначить на контурной карте геополитические тенденции утверждения суверенных границ КНР на основе анализа территориальных претензий.

3. Кейс «Россия – Третий Рим»

Проанализировать исторические особенности и эволюцию развития территории России. Обозначить ключевые характеристики принципа державности России. Разработать и отобразить на конкурсной карте два альтернативных сценария развития России на среднесрочный период.

4. Кейс «Брексит – уходим по-английски»

Проанализировать исторические особенности развития территории Великобритании, обозначить ключевые этапы изменения территориальных границ империи на контурной карте. Разработать два альтернативных сценария территориальных преобразований Великобритании с учетом дезинтеграционных изменений «Брексита» (референдум 2016 г.).

5. Кейс «Модель Совета безопасности ООН»

ООН как основа межгосударственного регулирования в системе международных отношений

6. Кейс «Модель ШОС»

ШОС как новый элемент регионального развития международных отношений

4.3.2. Оценочные материалы для проведения промежуточной аттестации обучающихся по дисциплине (модулю)

Вопросы/задания для проведения промежуточной аттестации обучающихся по дисциплине (модулю)

Код контролируемой компетенции - ОПК-3; ОПК-4.

Теоретический блок вопросов 1:

1. Понятие и критерии международных отношений.
2. Соотношение понятий «Международные отношения», «Мировая политика», «Внешняя политика».
3. Взаимосвязь внутренней и внешней политики.
4. Объект и предмет теории международных отношений.
5. Проблема законов и закономерностей в сфере международных отношений.
6. Универсальные закономерности международных отношений.

7. Понятийно-категориальный аппарат теории международных отношений.
8. Общая характеристика методов изучения международных отношений.
9. Метод сравнения и его применение для анализа международных отношений.
10. Теория и игра и ее применение для изучения международных отношений.
11. Неолиберализм (транснационализм): общее и особенное его представителей во взглядах на международные отношения
12. Основные представления марксизма о международных отношениях
13. Возникновение школы неореализма и его отличие классического реализма
14. Общие и частные теории международных отношений и их соотношение
15. Основные понятия системного анализа.
16. Принципы, этапы содержательного описания систем
17. Классификация международных систем. Законы функционирования международных систем.
18. Современная система международных отношений.
19. Особенности среды международных отношений. Влияние географического фактора.
20. Характеристика участников международных отношений. Роль государства, МНПО, ТНК. Понятие «параллельных участников» международных отношений.

Код контролируемой компетенции - ПК-1; ПК-5.

Теоретический блок вопросов 2:

21. Цели и средства участников международных отношений. Понятие стратегия. Национальная стратегия государства.
22. Категория «национальный интерес» в теории международных отношений.
23. Критерии и структура национального интереса.
24. Национальные интересы Российской Федерации и их отражение в официальных внешнеполитических документах.
25. Основные теоретические подходы к изучению международной безопасности.
26. Новые концепции безопасности и их особенности.
27. Концепция международного права. Основные принципы международного права.
28. Права человека в современном мире. Концепция гуманитарного вмешательства.
29. Взаимодействие морали и права в международных отношениях. Теоретические представления о международной морали.
30. Понятие конфликта. Соотношение понятий конфликт и кризис. Конфликты в биполярной системе.
31. Основные направления изучения международных конфликтов.
32. Особенности «конфликтов нового поколения». Урегулирование международных конфликтов.
33. Понятие и типы международного сотрудничества. Теория международных режимов.
34. Международный порядок: понятие, подходы
35. Типология международного порядка
36. Национальный суверенитет в условиях глобализации
37. Новый мировой порядок. Мировая империя.

Код контролируемой компетенции - ПК-6; ПК-7.

Практический блок:

1. Назовите ведущие субъекты современных международных отношений?

- 1) Союзы промышленников;
- 2) Экологические организации;
- 3) Национальные государства;
- 4) Молодежные организации.

2. На какие две основные группы подразделяются международные организации как участники современных международных отношений?

- 1) экономические и финансовые;
- 2) межгосударственные и неправительственные;
- 3) религиозные и светские;
- 4) культурные и спортивные

3. Какое определение внешней политики является верным?

- 1) свод международных норм и правил, регулирующих политическую деятельность на мировой арене;
- 2) деятельность политических элит, определяющая курс государства в международных делах;
- 3) деятельность государства на международной арене, регулирующая отношения с другими субъектами международных отношений и внешнеполитической деятельности;
- 4) обмен информацией в области международных отношений.

4. Какое определение глобализации является верным?

- 1) одна из наиболее важных тенденций развития современного мира;
- 2) международное общественное движение, направленное на решение глобальных проблем современности;
- 3) направление современных международных исследований, изучающее глобальные проблемы;
- 4) внешнеполитический курс великих держав.

5. Кто осуществляет руководство внешней политикой Российской Федерации?

- 1) Министр иностранных дел РФ;
- 2) Президент РФ;
- 3) Председатель правительства РФ;
- 4) Председатель Совета Федерации.

6. О выходе из какого российско-американского договора в области ограничения вооружений объявили США в конце 2001 года?

- 1) СНВ-1; 2) СНВ-2; 3) ПРО; 4) Соглашение о торговых отношениях.

7. В связи с каким важным международным событием возникли существенные разногласия между Россией и США в конце 1990-х годов?

- 1) Югославский кризис;
- 2) Конфликт в Северной Ирландии;
- 3) Кипрская проблема;
- 4) Ближневосточное урегулирование.

8. Какая характеристика отношений России с Европейским Союзом является верной?

- 1) ЕС и Россию связывает военный союз;
- 2) ЕС является крупнейшим торгово-экономическим контрагентом России;
- 3) ЕС и Россия не имеют каких-либо серьезных двухсторонних связей;
- 4) Россия является полноправным участником ЕС.

9. Представители политической элиты какой страны вместе с ведущими российскими политиками ежегодно проводят международный, двухсторонний форум «Петербургский диалог»?

- 1) Франция; 2) США; 3) Великобритания; 4) Германия.

10. Какова основная цель деятельности Совета Европы?

- 1) Защита и укрепление плюралистической демократии и прав человека;
- 2) Расширение экономического сотрудничества;
- 3) Обеспечение региональной безопасности;
- 4) Борьба за сохранение окружающей среды.

11. Какие государства являются ко-спонсорами ближневосточного урегулирования?

- 1) Франция и Великобритания;
- 2) США и Великобритания;
- 3) Германия и Италия;
- 4) Россия и США.

12. В какой ближневосточной стране значительную часть населения составляет русскоговорящая община?

- 1) Сирия; 2) Израиль; 3) Ливан; 4) Египет.

13. В какой стране на Среднем Востоке находилось у власти до 2001 года движение «Талибан», которое было свергнуто силами многонациональной коалиции при поддержке Российской Федерации как поддерживавшее международный терроризм?

- 1) Ирак; 2) Пакистан; 3) Афганистан; 4) Иран.

14. Какой статус имеет Российская Федерация в отношениях с Организацией государств Юго-Восточной Азии (АСЕАН)?

- 1) Полноправный член;
- 2) Ассоциированный член;
- 3) Наблюдатель;
- 4) Официальный партнер.

15. Какая проблема мешает нормальному развитию российско-японских отношений?

- 1) Претензии Японии на часть российской территории;
- 2) Отсутствие общей сухопутной границы;
- 3) Проблема перемещенных культурных ценностей;
- 4) Отсутствие дипломатических отношений.

16. Какая страна Латинской Америки в советский период стала стратегическим союзником России?

- 1) Бразилия; 2) Чили; 3) Куба; 4) Аргентина.

17. Какой орган является высшим в Содружестве Независимых Государств?

- 1) Совет глав правительств;
- 2) Совет глав государств;
- 3) Межпарламентская Ассамблея;
- 4) Межгосударственный экономический комитет.

18. Какое положение занимает Россия в Совете Безопасности (СБ) ООН?

1) Россия является постоянным членом СБ ООН, но не обладает правом «вето» при принятии решений;

2) Россия является временным членом СБ ООН;

3) Россия является постоянным членом СБ ООН и обладает правом «вето» при принятии решений;

4) Россия не является членом СБ ООН.

19. В каких отношениях находится Россия с Всемирной Торговой Организацией (ВТО)?

1) Россия ведет переговоры о вступлении в ВТО;

2) Россия является членом ВТО;

3) Россия не собирается вступать в ВТО;

4) Россия является председателем ВТО.

20. Какие государства входят в состав «большой восьмерки» как группы наиболее развитых государств современного мира?

- 1) США, Канада, Великобритания, Франция, Германия, Россия, Китай, Япония;
- 2) США. Великобритания, Франция, Германия, Россия, Индия, Китай, Япония;
- 3) США. Канада, Великобритания, Франция, Германия, Италия, Япония, Россия;
- 4) США, Бразилия, Великобритания, Франция, Германия, Италия, Япония, Россия.

21. Сколько основных этапов выделяют в эволюции внешней политики современной России, начиная с 1992 года по настоящее время?

- 1) два; 2) три; 3) один; 4) пять.

22. Какая из характеристик внешнеполитического потенциала современной России является верной?

- 1) Россия обладает крупнейшими в мире территориальными владениями;
- 2) Россия имеет самую большую численность населения среди государств современного мира;
- 3) Россия занимает первое место в мире по величине промышленного производства;
- 4) Россия обладает самыми мощными в мире вооруженными силами.

23. Кто в настоящее время является министром иностранных дел РФ?

- 1) А. Козырев; 2) Е. Примаков; 3) И. Иванов; 4) С. Лавров, 5) С. Приходько.

24. Вопросами обеспечения безопасности в Европе занимаются несколько международных организаций. Полноправным участником какой из них является Россия?

- 1) НАТО; 2) ЗЕС; 3) ЕС; 4) ОБСЕ.

25. Какие ведущие европейские страны выступили вместе с Россией против американского вторжения в Ирак в 2003 году?

- 1) Англия и Испания;
- 2) Италия и Польша;
- 3) Франция и Германия;
- 4) Украина и Германия.

26. Сколько новых членов было принято в Европейский Союз в ходе его расширения на Восток в 2004 году?

- 1) Десять; 2) Пять; 3) Три; 4) Семь.

27. Когда произошло последнее расширение НАТО на Восток?

- 1) в 1999 г.; 2) в 2001 г.; 3) в 2003 г.; 4) в 2004 г.

28. В 1997 г. Россия была принята в АТЭС. Как правильно звучит полное название этой организации?

- 1) Азиатско-Тихоокеанский экологический союз;
- 2) Азиатско-Тихоокеанское экономическое сотрудничество;
- 3) Азиатско-Тихоокеанская энергетическая корпорация;
- 4) Азиатско-Тихоокеанский электротехнический союз.

29. Какое государство является основным российским партнером в Южно-Азиатском регионе?

- 1) Непал; 2) Пакистан; 3) Индия; 4) Бангладеш.

30. Какое направление российской политики в Африке является наиболее важным на современном этапе?

- 1) экономическая помощь;
- 2) разблокирование кризисных ситуаций;
- 3) сотрудничество в области спорта;
- 4) охрана природы.

31. Что сближает Россию и ведущие страны Латинской Америки?

- 1) сотрудничество в ООН;
- 2) решение однотипных задач модернизации на основе формирования гражданского общества и рыночных реформ;
- 3) интенсивное экономическое сотрудничество;
- 4) участие в общих военных союзах.

32. Какие государства-участники ЕврАзЭС формируют Таможенный союз?

- 1) Белоруссия, Казахстан, Россия;

- 2) Казахстан, Россия, Азербайджан;
- 3) Казахстан, Россия, Узбекистан;
- 4) Белоруссия, Таджикистан, Россия.

33. Какой орган СНГ располагается в Санкт-Петербурге?

- 1) Совет глав правительств;
- 2) Совет глав государств;
- 3) Межпарламентская Ассамблея;
- 4) Межгосударственный экономический комитет.

34. За какое устройство будущего мирового порядка выступает Россия на мировой арене?

- 1) Однополярный мир;
- 2) Биполярный мир;
- 3) Многополярный мир;
- 4) Мировое государство.

35. Какие государства входят в Шанхайскую организацию сотрудничества (ШОС)?

- 1) Белоруссия, Казахстан, Россия, Таджикистан, Узбекистан, Япония;
- 2) Казахстан, Киргизия, Китай, Россия, Узбекистан, Таджикистан;
- 3) Белоруссия, Казахстан, Россия, Таджикистан, Узбекистан, Южная Корея;
- 4) Казахстан, Китай, Россия, Таджикистан, Туркменистан, Узбекистан.

36. В каких европейских странах США разворачивают третий позиционный район национальной системы ПРО, что вызывает серьезные возражения со стороны России, как действия, угрожающие безопасности нашей страны?

- 1) Венгрия и Чехия;
- 2) Польша и Словакия;
- 3) Польша и Чехия;
- 4) Венгрия и Словения.

РАЗДЕЛ 5. УСЛОВИЯ РЕАЛИЗАЦИИ ДИСЦИПЛИНЫ (МОДУЛЯ)

5.1. Перечень основной и дополнительной учебной литературы для освоения дисциплины (модуля)

5.1.1. Основная литература

1. Политические проблемы современных международных отношений: учебное пособие / В. А. Аватков, Н. Вильская, С. В. Воробьев [и др.] ; отв. ред. Т. В. Каширина, К. А. Феофанов ; Дипломатическая академия МИД России. – Москва : Проспект, 2020. – 270 с. – Режим доступа: по подписке. – URL: <https://biblioclub.ru/index.php?page=book&id=602162> (дата обращения: 13.03.2023). – Библиогр. в кн. – ISBN 978-5-392-30571-1. – DOI 10.31085/9785392305711-2020-272. – Текст : электронный.

2. Современные международные отношения: учебник и практикум для вузов / В. К. Белозёров [и др.] ; под редакцией В. К. Белозёрова, М. М. Васильевой, А. И. Позднякова. — 2-е изд., перераб. и доп. — Москва : Издательство Юрайт, 2022. — 318 с. — (Высшее образование). — ISBN 978-5-534-09407-7. — Текст : электронный // Образовательная платформа Юрайт [сайт]. — URL: <https://urait.ru/bcode/489017> (дата обращения: 13.03.2023).

3. Страны и регионы мира в мировой политике : учебник : в 2 томах / под ред. В. О. Печатнова, Д. В. Стрельцова ; Московский государственный институт международных отношений (Университет) МИД России. – Москва : Аспект Пресс, 2019. – Том 1. Европа и Америка. – 416 с. : ил., табл. – Режим доступа: по подписке. – URL:

<https://biblioclub.ru/index.php?page=book&id=598624> (дата обращения: 13.03.2023). – ISBN 978-5-7567-1044-1(Т1). - ISBN 978-5-7567-1043-4. – Текст : электронный.

4. Страны и регионы мира в мировой политике : учебник : в 2 томах / под ред. В. О. Печатнова, Д. В. Стрельцова ; Московский государственный институт международных отношений (Университет) МИД России. – Москва : Аспект Пресс, 2019. – Том 2. Азия и Африка. – 368 с. : ил., табл. – Режим доступа: по подписке. – URL: <https://biblioclub.ru/index.php?page=book&id=598626> (дата обращения: 13.03.2023). – ISBN 978-5-7567-1045-8 (Т 2). - ISBN 978-5-7567-1043-4. – Текст : электронный.

5.1.2. Дополнительная литература

1. Внешняя политика стран СНГ : учебное пособие / ред.-сост. Д. А. Дегтерев, К. П. Курылев ; Сетевой университет СНГ, Российский университет дружбы народов. – Москва : Аспект Пресс, 2019. – 496 с. : табл. – Режим доступа: по подписке. – URL: <https://biblioclub.ru/index.php?page=book&id=573702> (дата обращения: 13.03.2023). – Библиогр. в кн. – ISBN 978-5-7567-1009-0. – Текст : электронный.

2. Лунёв, С. И. Регионализация и интеграция: Индия и Южная Азия : учебное пособие для вузов / С. И. Лунёв. — Москва : Издательство Юрайт, 2023. — 304 с. — (Высшее образование). — ISBN 978-5-534-11242-9. — Текст : электронный // Образовательная платформа Юрайт [сайт]. — URL: <https://urait.ru/bcode/518135> (дата обращения: 13.03.2023).

3. Муратшина, К. Г. Международные отношения. Российско-китайские отношения в конце XX — начале XXI веков : учебное пособие для вузов / К. Г. Муратшина ; под научной редакцией В. И. Михайленко. — 2-е изд. — Москва : Издательство Юрайт, 2022. — 125 с. — (Высшее образование). — ISBN 978-5-534-08479-5. — Текст : электронный // Образовательная платформа Юрайт [сайт]. — URL: <https://urait.ru/bcode/493499> (дата обращения: 13.03.2023).

4. Мухаметов, Р. С. Внешняя политика России в ближнем зарубежье : учебное пособие для вузов / Р. С. Мухаметов ; под научной редакцией Н. А. Комлевой. — Москва : Издательство Юрайт, 2022. — 108 с. — (Высшее образование). — ISBN 978-5-534-08090-2. — Текст : электронный // Образовательная платформа Юрайт [сайт]. — URL: <https://urait.ru/bcode/493501> (дата обращения: 13.03.2023).

5. Пластун, В. Н. Международные отношения стран Азии и Африки. Проблема исламизма : учебное пособие для вузов / В. Н. Пластун. — 2-е изд. — Москва : Издательство Юрайт, 2022. — 144 с. — (Высшее образование). — ISBN 978-5-534-13171-0. — Текст : электронный // Образовательная платформа Юрайт [сайт]. — URL: <https://urait.ru/bcode/496521> (дата обращения: 13.03.2023).

5.2. Перечень ресурсов информационно-коммуникационной сети «Интернет», необходимых для освоения дисциплины (модуля)

№№	Название электронного ресурса	Описание электронного ресурса	Используемый для работы адрес
1.	ЭБС «Университетская библиотека онлайн»	Электронная библиотека, обеспечивающая доступ высших и средних учебных заведений,	http://biblioclub.ru/

		публичных библиотек и корпоративных пользователей к наиболее востребованным материалам по всем отраслям знаний от ведущих российских издательств	
2.	Научная электронная библиотека eLIBRARY.ru	Крупнейший российский информационно-аналитический портал в области науки, технологии, медицины и образования, содержащий рефераты и полные тексты более 34 млн научных публикаций и патентов	http://elibrary.ru/
3.	Образовательная платформа Юрайт	Электронно-библиотечная система для ВУЗов, ССУЗов, обеспечивающая доступ к учебникам, учебной и методической литературе по различным дисциплинам.	https://urait.ru/
4.	База данных "EastView"	Полнотекстовая база данных периодических изданий	https://dlib.eastview.com
5.	Электронная библиотека "Grebennikon"	Библиотека предоставляет доступ более чем к 30 журналам, выпускаемых Издательским домом "Гребенников".	https://grebennikon.ru/

5.3. Методические указания для обучающихся по освоению дисциплины (модуля)

Освоение обучающимся дисциплины (модуля) предполагает изучение материалов дисциплины (модуля) на аудиторных занятиях и в ходе самостоятельной работы. Аудиторные занятия проходят в форме лекций, семинаров, практических и лабораторных занятий.

При подготовке к аудиторным занятиям необходимо помнить особенности каждой формы его проведения.

Подготовка к учебному занятию лекционного типа заключается в следующем.

С целью обеспечения успешного обучения обучающийся должен готовиться к лекции, поскольку она является важнейшей формой организации учебного процесса, поскольку:

- знакомит с новым учебным материалом;
- разъясняет учебные элементы, трудные для понимания;
- систематизирует учебный материал;
- ориентирует в учебном процессе.

С этой целью:

- внимательно прочитайте материал предыдущей лекции;
- ознакомьтесь с учебным материалом по учебнику и учебным пособиям с темой прочитанной лекции;
- внесите дополнения к полученным ранее знаниям по теме лекции на полях лекционной тетради;
- запишите возможные вопросы, которые вы зададите лектору на лекции по материалу изученной лекции;
- постарайтесь уяснить место изучаемой темы в своей подготовке;
- узнайте тему предстоящей лекции (по тематическому плану, по информации лектора) и запишите информацию, которой вы владеете по данному вопросу.

Подготовка к занятию семинарского типа

Предварительная подготовка к учебному занятию семинарского типа заключается в изучении теоретического материала в отведенное для самостоятельной работы время,

ознакомление с инструктивными материалами с целью осознания задач лабораторной работы/практического занятия, техники безопасности при работе с приборами, веществами.

Работа во время проведения учебного занятия семинарского типа включает:

– консультирование студентов преподавателями и вспомогательным персоналом с целью предоставления исчерпывающей информации, необходимой для самостоятельного выполнения предложенных преподавателем задач, ознакомление с правилами техники безопасности при работе в лаборатории;

– самостоятельное выполнение заданий согласно обозначенной учебной программой тематики.

Обработка, обобщение полученных результатов работы проводится обучающимися самостоятельно или под руководством преподавателя (в зависимости от степени сложности поставленных задач). Главным результатом в данном случае служит получение положительной оценки по каждому практическому занятию. Это является необходимым условием при проведении рубежного контроля и допуска к экзамену. При получении неудовлетворительных результатов обучающийся имеет право в дополнительное время пересдать преподавателю работу до проведения промежуточной аттестации.

5.4 Информационно-технологическое обеспечение образовательного процесса по дисциплине (модулю)

5.4.1. Средства информационных технологий

1. Персональные компьютеры;
2. Доступ к интернет
3. Проектор.

5.4.2. Программное обеспечение

MicrosoftOffice (Word, Excel);

5.5. Материально-техническое обеспечение образовательного процесса по учебной дисциплине

Для изучения дисциплины (модуля) в рамках реализации основной профессиональной образовательной программы по направлению подготовки 41.04.05 Международные отношения используются:

Учебная аудитория для занятий лекционного типа оснащена специализированной мебелью (стол для преподавателя, парты, стулья, доска для написания мелом); техническими средствами обучения (видеопроекторное оборудование, средства звуковоспроизведения, экран и имеющие выход в сеть Интернет).

Помещения для самостоятельной работы обучающихся: оснащены специализированной мебелью (парты, стулья) техническими средствами обучения (персональные компьютеры с доступом в сеть интернет и обеспечением доступа в электронно-информационную среду университета, программным обеспечением).

5.6. Образовательные технологии

При реализации дисциплины (модуля) применяются различные образовательные технологии, в том числе технологии электронного обучения.

Освоение дисциплины (модуля) предусматривает использование в учебном процессе активных и интерактивных форм проведения учебных занятий путем разбора конкретных ситуаций в сочетании с внеаудиторной работой с целью формирования и развития

профессиональных навыков обучающихся.

При освоении дисциплины (модуля) предусмотрено применением электронного обучения и дистанционных образовательных технологий.

Учебные часы дисциплины предусматривают классическую контактную работу преподавателя с обучающимся в аудитории и контактную работу посредством электронной информационно-образовательной среды в синхронном и асинхронном режиме (вне аудитории) посредством применения возможностей компьютерных технологий (электронная почта, тестирование, презентация, форум и др.).

В рамках дисциплины (модуля) предусмотрены встречи с руководителями и работниками организаций, деятельность которых связана с направленностью реализуемой основной профессиональной образовательной программы.

ЛИСТ РЕГИСТРАЦИИ ИЗМЕНЕНИЙ

№ п/п	Содержание изменения	Реквизиты документа об утверждении изменения	Дата введения изменения
1.			
2.			
3.			
4.			
5.			



Министерство науки и высшего образования Российской Федерации
Федеральное государственное бюджетное образовательное учреждение
высшего образования
«Российский государственный социальный университет»

УТВЕРЖДАЮ
декан факультета
политических и социальных технологий

С.В. Пивнева
«27» февраля 2024 года

РАБОЧАЯ ПРОГРАММА ДИСЦИПЛИНЫ (МОДУЛЯ)

ПОЛИТИЧЕСКАЯ КОММУНИКАЦИЯ

Направление подготовки
41.03.05 Международные отношения

Направленность (профиль)
«Международные отношения»

**ОБРАЗОВАТЕЛЬНАЯ ПРОГРАММА ВЫСШЕГО ОБРАЗОВАНИЯ - ПРОГРАММА
БАКАЛАВРИАТА**

Уровень профессионального образования
Высшее образование – бакалавриат

Форма обучения
Очная

Москва 2024

СОДЕРЖАНИЕ

РАЗДЕЛ 1. ПАСПОРТ РАБОЧЕЙ ПРОГРАММЫ ДИСЦИПЛИНЫ (МОДУЛЯ) .. Error! Bookmark not defined.

1.1 Цель и задачи дисциплины (модуля)..... **Error! Bookmark not defined.**

1.2 Планируемые результаты обучения по дисциплине (модулю) в рамках планируемых результатов освоения основной профессиональной образовательной программы высшего образования – программы бакалавриата/магистратуры/специалитета соотнесенные с установленными индикаторами достижения компетенций..... **Error! Bookmark not defined.**

РАЗДЕЛ 2. СТРУКТУРА И СОДЕРЖАНИЕ ДИСЦИПЛИНЫ (МОДУЛЯ)..... 7

2.1 Объем дисциплины (модуля), включая контактную работу обучающегося с педагогическими работниками и самостоятельную работу обучающегося.....7

2.2. Учебно-тематический план дисциплины (модуля) **Error! Bookmark not defined.**

2.3. Содержание дисциплины (модуля).....8

РАЗДЕЛ 3. УЧЕБНО-МЕТОДИЧЕСКОЕ ОБЕСПЕЧЕНИЕ САМОСТОЯТЕЛЬНОЙ РАБОТЫ ОБУЧАЮЩИХСЯ ПО ДИСЦИПЛИНЕ (МОДУЛЮ)Error! Bookmark not defined.4

3.1. Виды самостоятельной работы обучающихся по дисциплине (модулю)**Error! Bookmark not defined.**4

3.2. Задания для самостоятельной работы 165

3.3. Методические указания к самостоятельной работе по дисциплине (модулю)209

РАЗДЕЛ 4. ОЦЕНОЧНЫЕ МАТЕРИАЛЫ ПО ДИСЦИПЛИНЕ (МОДУЛЮ)..... 21

4.1. Форма промежуточной аттестации обучающегося по дисциплине (модулю)21

4.2. Оценочные материалы, определяющие процедуры оценивания знаний, умений, навыков и (или) опыта деятельности, характеризующих этапы формирования компетенций21

4.2.1. Организационные основы применения балльно-рейтинговой системы оценки успеваемости обучающихся по дисциплине (модулю)..... 21

4.2.2. Проведение текущего контроля успеваемости обучающихся по дисциплине (модулю) в соответствии с балльно-рейтинговой системой оценки успеваемости обучающегося 22

4.2.3. Проведение промежуточной аттестации обучающихся по дисциплине (модулю) в соответствии с балльно-рейтинговой системой оценки успеваемости обучающегося 23

4.3. Перечень заданий для проведения текущей и промежуточной оценки знаний, умений, навыков и (или) опыта деятельности, характеризующих этапы формирования компетенций.....24

4.3.1. Оценочные материалы для проведения текущей аттестации и рубежного контроля, обучающихся по дисциплине (модулю) 24

4.3.2. Оценочные материалы для проведения промежуточной аттестации обучающихся по дисциплине (модулю)..... 289

РАЗДЕЛ 5. УСЛОВИЯ РЕАЛИЗАЦИИ ДИСЦИПЛИНЫ (МОДУЛЯ) 31

5.1. Перечень основной и дополнительной учебной литературы для освоения дисциплины (модуля) ..31

5.1.1. Основная литература..... 31

5.1.2. Дополнительная литература..... 31

5.2 Перечень ресурсов информационно-коммуникационной сети «Интернет», необходимых для освоения дисциплины (модуля).....31

5.3 Методические указания для обучающихся по освоению дисциплины (модуля).....32

5.4 Информационно-технологическое обеспечение образовательного процесса по дисциплины (модуля)33

5.4.1. Средства информационных технологий..... 33

5.4.2. Лицензионное и свободно распространяемое программное обеспечение, в том числе отечественного производства:	33
5.4.3. Информационные справочные системы и профессиональные базы данных	33
5.5. Материально-техническое обеспечение образовательного процесса по дисциплине (модулю).....	34
5.6. Образовательные технологии	34
ЛИСТ РЕГИСТРАЦИИ ИЗМЕНЕНИЙ.....	Error! Bookmark not defined.5

Рабочая программа дисциплины (модуля) «Политическая коммуникация» разработана на основании федерального государственного образовательного стандарта высшего образования по направлению подготовки 41.03.05 Международные отношения, утвержденного приказом Министерства образования и науки Российской Федерации от 15 июня 2017 г. № 555, учебного плана по основной профессиональной образовательной программе высшего образования.

Рабочая программа дисциплины (модуля) разработана рабочей группой в составе: к.полит.н., доцент Гришин О.Е.; к.полит.н., доцент И.В. Чайко.

Рабочая программа дисциплины (модуля) обсуждена и утверждена на заседании кафедры социально-политических институтов, процессов и технологий.

Протокол № 9 от «27» февраля 2024 года.

Заведующий кафедрой
к.ю.н., доцент



М.В. Афонин

(подпись)

РАЗДЕЛ 1. ПАСПОРТ РАБОЧЕЙ ПРОГРАММЫ ДИСЦИПЛИНЫ (МОДУЛЯ)

1.1 Цель и задачи дисциплины (модуля)

Целями дисциплины (модуля) «Политическая коммуникация» являются получение студентами теоретических знаний о технологизации политических процессов с последующим применением в профессиональной сфере и практических навыков по формированию и реализации политических коммуникаций на различных уровнях политической системы для решения политических задач и достижения политических целей политических акторов посредством алгоритмизированных средств и методов.

Задачи дисциплины (модуля):

- усвоение знаний о сущности, структуре и видах политических коммуникаций;
- формирование представлений о содержании, формах, особенностях технологизации политических процессов;
- развитие практических навыков разработки политических коммуникаций;
- овладение навыками реализации политических коммуникаций;
- рассмотреть инновационные политические коммуникаций;
- определение набора политических технологий при решении конкретной политической задачи;
- обучение навыкам конструирования совокупности алгоритмизированных средств и методов для решения сходных политических задач;
- проследить за реализацией политических технологий в зарубежных политических кампаниях;
- научиться определять эффективность достижения политических целей и проследивать взаимосвязь от применения политических технологий;
- научиться самостоятельно, анализировать элементы технологизации политических процессов;
- развить навыки представления о технологическом концепте современной политики.

1.2 Планируемые результаты обучения по дисциплине (модулю) в рамках планируемых результатов освоения основной профессиональной образовательной программы высшего образования – программы бакалавриата, соотнесенные с установленными индикаторами достижения компетенций

Процесс освоения дисциплины (модуля) направлен на формирование у обучающихся следующих компетенций: УК-3; УК-4; ОПК-1; ОПК-3; ОПК-4; ОПК-5; ОПК-6; ПК-1; ПК-2; ПК-3; ПК-4 в соответствии с учебным планом.

В результате освоения дисциплины (модуля) обучающийся должен демонстрировать следующие результаты:

Категория компетенций	Код компетенции	Формулировка компетенции	Код и наименование индикатора достижения компетенции
Командная работа и лидерство	УК-3	Способен осуществлять социальное взаимодействие и реализовывать свою роль в команде	УК-3.1. Понимает основные аспекты межличностных и групповых коммуникаций. УК-3.2. В социальном взаимодействии соблюдает этические принципы, проявляет уважение к мнению и культуре других участников. УК-3.3. Определяет свою роль в

			социальном взаимодействии и командной работе, исходя из стратегии сотрудничества для достижения поставленной цели, несет личную ответственность за результат.
Самоорганизация и саморазвитие	УК-4	Способен осуществлять деловую коммуникацию в устной и письменной формах на государственном языке Российской Федерации и иностранном(ых) языке(ах)	<p>УК-4.1. Способен применять современные коммуникативные правила и этику речевого общения, правила делового этикета.</p> <p>УК-4.2 Демонстрирует умение вести обмен деловой информацией в устной и письменной формах на государственном языке РФ (иностранном(-ых) языках).</p> <p>УК-4.3. Использует информационно-коммуникационные технологии в процессе решения стандартных коммуникативных задач на государственном и иностранном (-ых) языках.</p>
Профессиональная коммуникация на государственном языке Российской Федерации и иностранном(ых) языке(ах)	ОПК-1	Способен осуществлять эффективную коммуникацию в мультикультурной профессиональной среде на государственном языке Российской Федерации и иностранном(ых) языке(ах) на основе применения понятийного аппарата по профилю деятельности)	<p>ОПК-1.1. Применяет современный понятийно-категориальный аппарат социальных и гуманитарных наук в его комплексном контексте (политическом, социально-экономическом, культурно- гуманитарном) и историческом развитии на государственном РФ и иностранном(-ых) языке(-ах).</p> <p>ОПК-1.2. Организует и устанавливает контакты в ключевых сферах международного взаимодействия.</p> <p>ОПК-1.3. Использует основные стратегии, тактические приемы и техники аргументации с целью последовательного выстраивания позиции представляемой стороны в профессиональной деятельности.</p> <p>ОПК-1.4. Обладает навыками публичного выступления по профессиональной тематике перед различными типами аудиторий (дипломатами, экспертами, представителями общественности).</p> <p>ОПК-1.5. Применяет переговорные технологии и правила дипломатического поведения в мультикультурной профессиональной среде.</p>
Информационно-аналитическая деятельность	ОПК-3	Способен выделять, систематизировать и интерпретировать содержательно значимые эмпирические данные из потоков информации, а также смысловые конструкции в оригинальных текстах и источниках по профилю деятельности	<p>ОПК-3.1. Выделяет смысловые конструкции в первичных источниках и оригинальных текстах с использованием основного набора прикладных методов.</p> <p>ОПК-3.2. Систематизирует и статистически обрабатывает потоки информации, умеет интерпретировать содержательно значимые эмпирические данные.</p> <p>ОПК-3.3. Оценивает корректность применения методик качественного и количественного анализа.</p>
Экспертная оценка	ОПК-4	Способен устанавливать причинно-следственные связи, давать характеристику и оценку общественно-политическим и социально-	ОПК-4.1. Дает характеристику и оценку общественно- политическим и социально-экономическим событиям и процессам в экономическом, социальном и культурно-цивилизационном контекстах, а также в их

		экономическим событиям и процессам, выявляя их связь с экономическим, социальным и культурно-цивилизационным контекстами, а также с объективными тенденциями и закономерностями комплексного развития на глобальном, макрорегиональном, национально-государственном, региональном и локальном уровнях	взаимосвязанном комплексе. ОПК-4.2. Выявляет объективные тенденции и закономерности развития акторов на глобальном, макрорегиональном, национально-государственном, региональном и локальном уровнях. Оценивает значение субъективного выбора в политических процессах и определяет пределы аналитического и прогнозного суждения о них. ОПК-4.3. Находит причинно-следственные связи и взаимозависимости между общественно-политическими и социально-экономическими процессами и явлениями.
Публицистическая деятельность	ОПК-5	Способен формировать дайджесты и аналитические материалы общественно-политической направленности по профилю деятельности для публикации в научных журналах и средствах массовой информации	ОПК-5.1. Самостоятельно и/или под руководством опытного наставника готовит тексты различной жанрово-стилистической принадлежности (дайджесты, аналитические материалы общественно-политической направленности по профилю деятельности для публикации СМИ и научных журналах, а для представления федеральным и региональным органам власти, коммерческим и некоммерческим организациям требуемого объема, в том числе на иностранном(-ых) языке(-ах). ОПК-5.2. Отбирает и анализирует материалы для публикации с учетом особенностей целевой аудитории.
Организационно-управленческая деятельность	ОПК-6	Способен участвовать в организационно-управленческой деятельности и исполнять управленческие решения по профилю деятельности	ОПК-6.1. Ориентируется в организационной структуре системы органов государственной власти и управления РФ; международных организаций, а также неправительственных структур. ОПК-6.2. Имеет представление о миссии и долгосрочных целях организации. ОПК-6.3. Составляет официальную документацию различных видов (соглашения, договоры, программы визитов и пр.), в том числе на иностранном(-ых) языке(-ах). ОПК-6.4. Работает с корпоративной системой документооборота, в том числе электронного. Владеет навыками обеспечения государственного протокола Российской Федерации. ОПК-6.5. Выполняет базовые функции сотрудников младшего звена учреждений системы Министерства иностранных дел Российской Федерации, других государственных учреждений, федеральных и региональных органов государственной власти.
Представление результатов профессиональной	ОПК-7	Способен составлять и оформлять документы и отчеты по результатам	ОПК-7.1. Составляет отчетную документацию по итогам профессиональной деятельности в

деятельности		профессиональной деятельности	соответствии с установленными правилами и нормами, в том числе на иностранном(-ых) языке(-ах). ОПК-7.2. Готовит и представляет публичные сообщения перед российской и зарубежной аудиторией по широкому кругу международных сюжетов, в том числе с использованием мультимедийных средств.
	ПК-1	Способен работать в качестве исполнителя проекта	ПК-1.1. Выполняет организационно-технические функции и вспомогательные задачи (сбор и систематизация необходимой информации, анализ исходных данных, оформление предварительной заявки) в ходе реализации проекта под руководством опытного специалиста по изучению отдельной международной ситуации или процесса. ПК-1.2. Принимает участие в проектировании организационных действий, с последующей оценкой планируемого результата проекта и затрачиваемых ресурсов. ПК-1.3. Готовит пояснительные записки по ходу и динамике реализации проекта.
	ПК-2	Способен самостоятельно работать с документами, научной литературой, материалами средств массовой информации, докладами экспертно-аналитических центров, базами данных, в том числе на иностранном(-ых) языке(-ах).	ПК-2.1. Знает труды ведущих отечественных и зарубежных экспертов по проблематике исследования и свободно ориентируется в документах, научной и периодической литературе, докладах, базах данных, в том числе на иностранном(-ых) языке(-ах). ПК-2.2. Собирает и обобщает фактический материал относительно международных и интернационализованных внутренних конфликтов, а также международных переговорных комплексов, составляет сообщения информационного, публицистического и аналитического характера, обзоры прессы по заданной проблематике. ПК-2.3. Выявляет источник информации о внешнеполитической позиции страны и отделяет его от последующих интерпретаций. ПК-2.4. Проводит прикладной международно-политический анализ с использованием качественных и количественных методов для оценки и моделирования различных международных ситуаций.
	ПК-3	Способен участвовать в разработке аналитических материалов	ПК-3.1. Анализирует и интерпретирует данные о динамике конфликтов, изменениях в соотношении потенциалов стран, переговорных позициях стран. ПК-3.2. Составляет прогнозы по развитию международно-политических ситуаций.
	ПК-4	Способен осуществлять организационное, документационное,	ПК-4.1. Устанавливает и поддерживает профессиональные контакты, деловые отношения с представителями

		информационное обеспечение и исполнительское сопровождение деятельности руководителя организации в рамках профессиональных обязанностей на базе полученных знаний и навыков.	государственных, политических, коммерческих, общественных структур, СМИ, развивает профессиональное общение, в том числе на иностранном (-ых) языке (-ах). ПК-4.2. Взаимодействует с представителями зарубежных дипломатических ведомств, организаций и учреждений в ходе профессиональной деятельности с использованием на практике навыков дипломатического протокола. ПК-4.3. Организует и проводит по руководством опытного сотрудника международные мероприятия (в т.ч. Визиты иностранных делегаций, выставки, конференции, форумы). ПК-4.4. Готовит проекты официальных документов, в том числе соглашений, договоров, контрактов, докладов, презентаций. ПК-4.5. Осуществляет взаимодействие со средствами массовой информации, в том числе зарубежными, включая работу в сети Интернет.
--	--	--	--

РАЗДЕЛ 2. СТРУКТУРА И СОДЕРЖАНИЕ ДИСЦИПЛИНЫ

2.1 Объем дисциплины (модуля), включая контактную работу обучающегося с педагогическими работниками и самостоятельную работу обучающегося

Общая трудоемкость дисциплины составляет 4 зачетных единицы.

Очная форма обучения:

Вид учебной работы	Всего часов	Семестры							
		1	2	3	4	5	6	7	8
Контактная работа обучающихся с педагогическими работниками	74			74					
Лекционные занятия	36			36					
<i>из них: в форме практической подготовки</i>									
Практические занятия	36			36					
<i>из них: в форме практической подготовки</i>									
Лабораторные занятия	-			-					
<i>из них: в форме практической подготовки</i>									
Консультации / Иная контактная работа	2			2					
<i>из них: в форме практической подготовки</i>									
Самостоятельная работа обучающихся	52			52					
Контроль промежуточной аттестации	18			18					
Форма промежуточной аттестации	Экз.			Экз.					
ОБЪЕМ ДИСЦИПЛИНЫ В ЧАСАХ	144			144					

2.2. Учебно-тематический план дисциплины (модуля)

Очной формы обучения

Раздел, тема	Виды учебной работы, академических часов										
	Всего	Самостоятельная работа	Контактная работа обучающихся с преподавателем								
			Всего	Лекционного типа	из них: в форме практической	Практические занятия	из них: в форме практической	Лабораторные	из них: в форме практической	Консультации/иная контактная	из них: в форме практической
Семестр 3											
Раздел 1. Введение в дисциплину «Политическая коммуникация»	31	13	18	9		9					
Тема 1.1. Понятие и структура политического сознания	16	7	9	4		5					
Тема 1.2. Психологические аспекты институционализации власти	15	6	9	5		4					
Раздел 2. Психология группы и политического лидерства	31	13	18	9		9					
Тема 2.1. Психологические аспекты имиджа политического лидера	16	7	9	4		5					
Тема 2.2. Группа как субъект политики	15	6	9	5		4					
Раздел 3. Электоральное поведение и политические коалиции	31	13	18	9		9					
Тема 3.1. Теории электорального поведения	16	7	9	4		5					
Тема 3.2. Политическая коалиция как явление и понятие	15	6	9	5		4					
Раздел 4. Сущность коммуникационной политики	33	13	20	9		9				2	
Тема 4.1. Современная коммуникационная политика России	16	7	9	4		5					
Тема 4.2. Механизмы коммуникативного воздействия в условиях кризиса	17	6	11	5		4				2	
Контроль промежуточной	18										18

аттестации (час)											
<i>Форма промежуточной аттестации: Экзамен.</i>											
Общий объем, часов	144	52	74	36		36				2	18

2.3. Содержание дисциплины (модуля)

РАЗДЕЛ 1: Введение в дисциплину «Политическая коммуникация»

Перечень изучаемых элементов содержания

Понятие коммуникации: основные подходы. Прикладные модели коммуникации. Основные элементы коммуникационного процесса. Каналы коммуникации их типы (вербальный и невербальный каналы, художественные каналы, каналы литературы и литературного языка, каналы радиовещания и телевидения, мультимедийные каналы). Информация как элемент процесса коммуникации; источники информации. Основные типы коммуникации: психическая коммуникация; социальная коммуникация; управленческая коммуникация (включая процесс принятия решений и кризисную коммуникацию); массовая коммуникация; международная коммуникация. Социально-психологические аспекты коммуникации. Проблема понимания в процессе коммуникации. Основные проблемы структурных коммуникаций.

Тема 1.1. Понятие и структура политического сознания

Перечень изучаемых элементов содержания

Понятие и структура политического сознания. Познавательные элементы политического сознания. Знания о политике, информированность, интерес, убеждения. Понятие мотивации в политической психологии. Мотивационные элементы политического сознания – это потребности, ценности, установки. Ценностные ориентации как понятие политической психологии. Понятие стереотипа в политической психологии. Психология политических символов. Классификация политической символики. Политической менталитет и политическая культура.

Тема 1.2. Психологические аспекты институционализации власти

Перечень изучаемых элементов содержания

Сущность и структура власти. Кратическая структура социума и распределение власти. Виды власти. Специфика политической власти и ее восприятия. Субъекты политической власти, особенности их поведения. Психологические аспекты институционализации власти. Легитимность политической власти. Политические режимы: общественный конфликт и общественное согласие.

ЗАДАНИЯ К ПРАКТИЧЕСКИМ ЗАНЯТИЯМ РАЗДЕЛА 1

Тема практического занятия: Научные основы коммуникационных процессов.

Форма практического задания: контрольная работа.

Темы контрольных работ:

1. Понятие и структура политического сознания.
2. Структура знания о политике.

3. Понятие мотивации в политической психологии.
4. Мотивационные элементы политического сознания.
5. Ценностные ориентации как понятие политической психологии.
6. Классификация политической символики.
7. Политической менталитет и политическая культура.

РУБЕЖНЫЙ КОНТРОЛЬ К РАЗДЕЛУ 1

форма рубежного контроля – контрольная работа.

РАЗДЕЛ 2: Психология группы и политического лидерства

Перечень изучаемых элементов содержания

Лидер, руководитель, начальник. Сущность и генезис политического лидерства. Теории политического лидерства: «великий человек», «ситуативный лидер», «операциональный лидер», «харизматический лидер». Мотивационная теория лидерства. Поведение лидера и мотивация последователей. Трансактный анализ лидерства. Атрибутивные теории. Я-концепция политического лидера. Потребности и мотивы, определяющие политическое поведение лидеров.

Тема 2.1. Психологические аспекты имиджа политического лидера

Перечень изучаемых элементов содержания

Проблема имиджа политического лидера в политологических, социологических и психологических исследованиях. Имидж и социально-психологические феномены аттракции, ореола, новизны, контраста, подобия. Общая структура политического имиджа и его психологические характеристики. Трех-, пяти-, шести-, двенадцати-, шестнадцати факторные модели политического имиджа. Этнические и гендерные характеристики политического имиджа. Психологические методы "конструирования" привлекательного политического имиджа. Анализ особенностей имиджа современных российских политиков.

Тема 2.2. Группа как субъект политики

Перечень изучаемых элементов содержания

Группа как субъект политики. Номинальные и реальные, большие и малые группы. Специфика малых групп в политике. Типология малых групп. Этапы, механизмы, внутренние и внешние факторы, критерии формирования малых групп. Группа как команда лидера. Виды команд. Закон "трех" команд.

ЗАДАНИЯ К ПРАКТИЧЕСКИМ ЗАНЯТИЯМ РАЗДЕЛА 2

Тема практического занятия: Модели взаимоотношений лидера и масс.

Форма практического задания: контрольная работа.

Темы контрольных работ:

1. Лидер, руководитель, начальник: соотношение понятий
2. Сущность и генезис политического лидерства.
3. Основные теории политического лидерства.
4. Мотивационная теория лидерства.
5. Типология малых групп и ее значение для политической деятельности.
6. Этапы и механизмы формирования малых групп.

7. Внутренние и внешние факторы, основные критерии формирования малых групп.
8. Группа как команда лидера.
9. Виды команд. Закон “трех” команд

РУБЕЖНЫЙ КОНТРОЛЬ К РАЗДЕЛУ 2 **форма рубежного контроля – контрольная работа**

РАЗДЕЛ 3: Электоральное поведение и политические коалиции

Перечень изучаемых элементов содержания

Теории электорального поведения избирателей. Рациональность избирателей: ее детерминанты и императивы. Мотивы голосования: принадлежность к большим социальным группам; традиционная связь с определенной партией.

Политическая коалиция как явление и понятие. Политическая деятельность как процесс создания и распада различного рода коалиций. Природа и сущность политических коалиций.

Тема 3.1. Теории электорального поведения

Перечень изучаемых элементов содержания

Работа Э. Даунса "Экономическая теория демократии" и теория "экономического голосования" Фиорины. Рационально-инструментальный подход как объяснение того, что регламент, процедура голосования порою предопределяют результат выборов. Население и электорат. Возможность манипулирования электоральным поведением избирателей. Принцип «медианного избирателя».

Тема 3.2. Политическая коалиция как явление и понятие

Перечень изучаемых элементов содержания

Коалиции - результат соглашения, имеющего целью распределение коалиционных дивидендов (т.е. политической выгоды от формирования коалиции) между рациональными, ориентированными на собственные интересы политическими субъектами. Условия образования коалиций. Виды коалиций: предвыборные, правящие, оппозиционные, правительственные, парламентские и пр., их черты и особенности. Коалиции с доминирующим участником и с равновеликими участниками. Коалиции интересов и коалиции действий; стратегические и тактические коалиции. Мотивация вхождения партии в коалицию (“погоня за голосами”, “погоня за должностями”, “погоня за политическим влиянием”). Факторы коалиционного строительства: размеры коалиции, реальная идейно-политическая дистанция между партнерами; число участников; коалиционная стратегия каждого из участников; различные переменные показатели; внешняя событийная среда.

ЗАДАНИЯ К ПРАКТИЧЕСКИМ ЗАНЯТИЯМ РАЗДЕЛА 3

Тема практического занятия: Электоральные технологии

Форма практического задания: контрольная работа.

Темы контрольных работ:

1. Теории электорального поведения избирателей.
2. Рациональность избирателей: ее детерминанты и императивы.
3. Мотивы голосования.

4. Рационально-инструментальный подход.
5. Население и электорат.
6. Принцип «медианного избирателя».
7. Теория групп в политике как методологическая основа понимания феномена «лоббизм».
8. Внешний лоббизм: зарубежные практики его воплощения.
9. Лоббизм в России: особенности реализации и регулирования.
10. Оценка роли СМИ в современном государственном управлении: от оповещения общественности до формирования общественного мнения.
11. Средства массовой информации как субъект управления: возможности и границы.

РУБЕЖНЫЙ КОНТРОЛЬ К РАЗДЕЛУ 3

форма рубежного контроля – контрольная работа

РАЗДЕЛ 4: Сущность коммуникационной политики

Перечень изучаемых элементов содержания

Цель, задачи и условия эффективной коммуникации: развитие коммуникативных способностей совершенствование модели, алгоритма и политической технологии коммуникации; анализ своего состояния, состояния партнера по общению и создание возможностей для эффективной коммуникации; оптимизация системы политической коммуникации. Процесс коммуникации. Этапы и стадии коммуникационного процесса. Технологии управленческих коммуникаций и их обеспечение. Внутренний маркетинг как система внутренней коммуникации. Аппаратные средства управленческих коммуникаций.

Тема 4.1. Современная коммуникационная политика России

Перечень изучаемых элементов содержания

Основы моделирования политических коммуникаций и характеристики основных коммуникативных моделей. Диспропорциональная модель, подчеркивающая ориентацию на деятельность (1 тип). Диспропорциональная модель, подчеркивающая ориентацию на человека (2 тип). Диспропорциональная, со сбалансированной ориентацией (3 тип). Пропорциональная, с ориентацией на деятельность (1 тип). Пропорциональная, с ориентацией на человека (2 тип). Пропорциональная, со сбалансированной ориентацией (3 тип). Условия продуктивного использования потенциала основных моделей политической коммуникации.

Тема 4.2. Механизмы коммуникативного воздействия в условиях кризиса

Перечень изучаемых элементов содержания

Функции политической коммуникации. Функциональная характеристика коммуникативного процесса: сбор и оценка информации; прогнозирование образа будущего результата; определение приоритетов и принятие решений; организация коммуникативного процесса; контроль и коррекция процесса, использование обратной связи и оптимизация коммуникации на основе проверки ответственности за свои действия.

Особенности социально-экономических трансформаций и место в них кризисной ситуации в коммуникативном политическом процессе. Дефицит информации как одна из центральных проблем, возникающих при кризисе. Основные источники развития кризисных ситуаций. Механизмы коммуникативного воздействия в условиях кризиса. Зависимость систематики воздействия на общественное мнение от условий, в которых протекает кризисная ситуация. Управление коммуникативной системой как предпосылка преодоления кризиса.

ЗАДАНИЯ К ПРАКТИЧЕСКИМ ЗАНЯТИЯМ РАЗДЕЛА 4

Тема практического занятия: Кризисные коммуникации

Форма практического задания: контрольная работа.

Темы контрольных работ:

1. Особенности социально-экономических трансформаций и место в них кризисной ситуации в коммуникативном политическом процессе.
2. Дефицит информации как одна из центральных проблем, возникающих при кризисе.
3. Основные источники развития кризисных ситуаций.
4. Механизмы коммуникативного воздействия в условиях кризиса.
5. Зависимость систематики воздействия на общественное мнение от условий, в которых протекает кризисная ситуация.
6. Управление коммуникативной системой как предпосылка преодоления кризиса.

РУБЕЖНЫЙ КОНТРОЛЬ К РАЗДЕЛУ 4

форма рубежного контроля – контрольная работа

РАЗДЕЛ 3. УЧЕБНО-МЕТОДИЧЕСКОЕ ОБЕСПЕЧЕНИЕ САМОСТОЯТЕЛЬНОЙ РАБОТЫ ОБУЧАЮЩИХСЯ ПО ДИСЦИПЛИНЕ (МОДУЛЮ)

3.1. Виды самостоятельной работы обучающихся по дисциплине (модулю)

Очная форма обучения

Раздел, тема	Количество часов	Вид самостоятельной работы
Семестр 3		
Раздел 1. Введение в дисциплину «Политическая коммуникация»	6	Подготовка реферата
	7	Самостоятельное изучение материала раздела/темы
Раздел 2. Психология группы и политического лидерства	6	Подготовка реферата
	7	Самостоятельное изучение материала раздела/темы

Раздел 3. Электоральное поведение и политические коалиции	6	Подготовка реферата
	7	Самостоятельное изучение материала раздела/темы
Раздел 4. Сущность коммуникационной политики	6	Подготовка реферата
	7	Самостоятельное изучение материала раздела/темы
	7	Самостоятельное изучение материала раздела/темы
Общий объем по модулю/семестру, часов	52	

3.2. Задания для самостоятельной работы

Задания для самостоятельной работы к Разделу 1

Вопросы для самостоятельной работы к Разделу 1

1. Сущность и структура власти.
2. Кратическая структура социума и распределение власти.
3. Виды власти.
4. Специфика политической власти и ее восприятия.
5. Субъекты политической власти.
6. Психологические аспекты институционализации власти.
7. Легитимность политической власти.
8. Политические режимы: общественный конфликт и общественное согласие.

Перечень тем рефератов/ эссе к Разделу 1:

1. Сущность коммуникации как политического процесса.
2. Роль системного подхода в политической коммуникативистике.
3. Коммуникация как функция политических системы.
4. Научные определения политической коммуникации: основные подходы
5. Понятие и содержание политической информации.
6. Виды политической коммуникации, их особенности.
7. Роль информационно-коммуникативных систем (ИКС) в политическом процессе.
8. Основные способы политической коммуникации.
9. Каналы политической коммуникации, их характеристики.
10. Уровни политической коммуникации.

Литература для самостоятельного изучения к Разделу 1:

1. Селентьева, Д. О. Политическая имиджелогия : учебное пособие для вузов / Д. О. Селентьева. — 2-е изд., испр. и доп. — Москва : Издательство Юрайт, 2020. — 164 с. — (Высшее образование). — ISBN 978-5-534-06386-8. — Текст : электронный // ЭБС Юрайт [сайт]. — URL: <https://urait.ru/bcode/451673> (дата обращения: 06.05.2022).
2. Чуев, С. В. Политический менеджмент. Коммуникативные технологии : учебное пособие для вузов / С. В. Чуев. — 2-е изд., испр. и доп. — Москва : Издательство Юрайт, 2020. — 244 с. — (Высшее образование). — ISBN 978-5-534-09615-6. — Текст : электронный // ЭБС Юрайт [сайт]. — URL: <https://urait.ru/bcode/454082> (дата обращения: 06.05.2022).

Задания для самостоятельной работы к Разделу 2

Вопросы для самостоятельной работы к Разделу 2

1. Особенности политического лидерства в России.
2. Тенденции развития политического лидерства в России.
3. Проблема имиджа политического лидера в политологических, социологических и психологических исследованиях.
4. Имидж и социально-психологические феномены аттракции, ореола, новизны, контраста, подобия.
5. Общая структура политического имиджа и его психологические характеристики.
6. Трех-, пяти-, шести-, двенадцати-, шестнадцати факторные модели политического имиджа.
7. Этнические и гендерные характеристики политического имиджа.
8. Психологические методы "конструирования" привлекательного политического имиджа.
9. Анализ особенностей имиджа современных российских политиков.

Перечень тем рефератов/ эссе к Разделу 2:

1. Понятие, сущность и особенности массовых политических коммуникаций.
2. Основные теоретические направления изучения массовой коммуникации в зарубежной науке.
3. Исследование массовых коммуникаций в отечественной науке.
4. Основные характеристики массовой коммуникации.
5. Факторы, способствующие воздействию массовой коммуникации
6. Функции массовой коммуникации
7. Условия, обеспечивающие функционирование массовой коммуникации.
8. Основные проблемы массовой коммуникации
9. Структура массовой информационно-коммуникационной системы.
10. Формы массовой политической коммуникации, их типология.
11. 13. Основные модели массовой коммуникации, их достоинства и недостатки.
12. 15. Массовые информационно-коммуникационные процессы и информационный рынок.
13. 19. Информационные факторы массовой коммуникации.
14. 20. Коммуникативные факторы, обеспечивающие воздействие массовой коммуникации.

Литература для самостоятельного изучения к Разделу 2:

1. Нигматуллина, Т. А. Политическая медиация : учебное пособие для вузов / Т. А. Нигматуллина, Л. О. Терновая. — 2-е изд., испр. и доп. — Москва : Издательство Юрайт, 2020. — 327 с. — (Высшее образование). — ISBN 978-5-534-05665-5. — Текст : электронный // ЭБС Юрайт [сайт]. — URL: <https://urait.ru/bcode/454094> (дата обращения: 06.05.2022).

2. Связи с общественностью в органах власти : учебник и практикум для вузов / В. А. Ачкасова [и др.] ; под редакцией В. А. Ачкасовой, И. А. Быкова. — Москва : Издательство Юрайт, 2020. — 163 с. — (Высшее образование). — ISBN 978-5-534-07448-2. — Текст : электронный // ЭБС Юрайт [сайт]. — URL: <https://urait.ru/bcode/455586> (дата обращения: 06.05.2022).

Задания для самостоятельной работы к Разделу 3

Вопросы для самостоятельной работы к Разделу 3

1. Цель, задачи и условия эффективной коммуникации.
2. Оптимизация системы политической коммуникации.
3. Этапы и стадии коммуникационного процесса.
4. Технологии управленческих коммуникаций и их обеспечение.
5. Внутренний маркетинг как система внутренней коммуникации.
6. Аппаратные средства управленческих коммуникаций.
7. Основы моделирования политических коммуникаций и характеристики основных коммуникативных моделей.
8. Диспропорциональная модель, подчеркивающая ориентацию на деятельность (1 тип).
9. Диспропорциональная модель, подчеркивающая ориентацию на человека (2 тип).
10. Диспропорциональная, со сбалансированной ориентацией (3 тип).
11. Пропорциональная, с ориентацией на деятельность (1 тип).
12. Пропорциональная, с ориентацией на человека (2 тип).
13. Пропорциональная, со сбалансированной ориентацией (3 тип).
14. Условия продуктивного использования потенциала основных моделей политической коммуникации.

Перечень тем рефератов/ эссе к Разделу 3:

1. Функции политической коммуникации.
2. Функциональная характеристика коммуникативного процесса.
3. Сбор и оценка информации как важнейший этап коммуникативного процесса.
4. Прогнозирование образа будущего результата как предпосылка эффективной коммуникации.
5. Организация коммуникативного процесса в политической практике.
6. Особенности социально-экономических трансформаций и место в них кризисной ситуации в коммуникативном политическом процессе.
7. Дефицит информации как одна из центральных проблем, возникающих при кризисе.
8. Основные источники развития кризисных ситуаций.
9. Механизмы коммуникативного воздействия в условиях кризиса.
10. Зависимость систематики воздействия на общественное мнение от условий, в которых протекает кризисная ситуация.
11. Управление коммуникативной системой как предпосылка преодоления кризиса.

Литература для самостоятельного изучения к Разделу 3:

1. Селентьева, Д. О. Политическая имиджология : учебное пособие для вузов / Д. О. Селентьева. — 2-е изд., испр. и доп. — Москва : Издательство Юрайт, 2020. — 164 с. — (Высшее образование). — ISBN 978-5-534-06386-8. — Текст : электронный // ЭБС Юрайт [сайт]. — URL: <https://urait.ru/bcode/451673> (дата обращения: 06.05.2022).
2. Чуев, С. В. Политический менеджмент. Коммуникативные технологии : учебное пособие для вузов / С. В. Чуев. — 2-е изд., испр. и доп. — Москва : Издательство Юрайт, 2020. —

Задания для самостоятельной работы к Разделу 4

Вопросы для самостоятельной работы к Разделу 4

1. Роль и место СМИ в системе массовой политической коммуникации.
2. Понятие и типология СМИ.
3. Политические функции СМИ.
4. Структура СМИ и критерии их эффективности.
5. Виды СМИ и особенности их функционирования.
6. Особенности восприятия массовой информации.
7. Содержание информационного процесса, его этапы.
8. Правила отбора материалов в СМИ
9. Способы распространения политической информации.
10. Общественная организация СМИ.
11. Правовые основы деятельности СМИ
12. Способы взаимодействия СМИ с государственными и общественными структурами.
13. Проблема контроля за деятельностью СМИ.
14. Основные проблемы функционирования СМИ.

Перечень тем рефератов/ эссе к Разделу 4:

1. Понятие стратегической политико-коммуникационной кампании.
2. Общие характеристики и основные виды стратегических политико-коммуникационных кампаний.
3. Нормативная модель стратегической политико-коммуникационной кампании (К. Новак, К. Варнерид).
4. Модели иерархии эффектов политико-коммуникационного воздействия (М. Рэй).
5. Модель процесса кумулятивного коммуникационного эффекта (С. Чаффи, Ч. Роузер).
6. Модели эволюции стратегий развития общественных связей (Дж. Грюниг, Т. Хант).
7. Политическая кампания маркетингового типа: сочетание «убеждающей коммуникации» и «адаптированного предложения».
8. Аудитория как объект направленного информационного воздействия
9. Особенности достижения эффективности информационного воздействия в неконкурентной коммуникационной среде.
10. Общие представления о технологиях Интернет-коммуникации.
11. Преимущества Интернета по сравнению с традиционными коммуникационными каналами.
12. Интернет-коммуникация как инструмент расширения позитивных возможностей политического участия.
13. Сущность и перспективы развития технологий «электронной демократии» и «электронного правительства».

Литература для самостоятельного изучения к Разделу 4:

1. Нигматуллина, Т. А. Политическая медиация : учебное пособие для вузов / Т. А. Нигматуллина, Л. О. Терновая. — 2-е изд., испр. и доп. — Москва : Издательство Юрайт, 2020. — 327 с. — (Высшее образование). — ISBN 978-5-534-05665-5. — Текст : электронный // ЭБС Юрайт [сайт]. — URL: <https://urait.ru/bcode/454094> (дата обращения: 06.05.2022).
2. Связи с общественностью в органах власти : учебник и практикум для вузов / В. А. Ачкасова [и др.] ; под редакцией В. А. Ачкасовой, И. А. Быкова. — Москва : Издательство Юрайт,

3.3. Методические указания к самостоятельной работе по дисциплине (модулю)

Освоение слушателями программы предполагает изучение материалов дисциплин (модулей) в ходе самостоятельной работы.

Для успешного освоения дисциплины (модуля) и достижения поставленных целей необходимо внимательно ознакомиться с рабочей программой дисциплины (модуля), доступной в электронной информационно-образовательной среде РГСУ.

Следует обратить внимание на списки основной и дополнительной литературы, на предлагаемые преподавателем ресурсы информационно-телекоммуникационной сети Интернет. Эта информация необходима для самостоятельной работы обучающегося.

Для более углубленного изучения темы задания для самостоятельной работы рекомендуется выполнять параллельно с изучением данной темы. При выполнении заданий по возможности используйте наглядное представление материала.

Самостоятельная работа включает разнообразный комплекс видов и форм работы обучающихся.

Написание реферата (доклада).

Требования к структуре реферата (доклада):

Работа должна содержать систематизацию и краткое изложение материала из не менее 5-и литературных источников (монографий, научных статей и докладов) по выбранной теме.

Основные требования к оформлению:

Структура доклада (реферата): 1) титульный лист; 2) содержание (в нем последовательно указываются названия пунктов доклада (реферата), указываются страницы, с которых начинается каждый пункт); 3) введение (формулируется суть исследуемой проблемы, обосновывается выбор темы, определяются ее значимость и актуальность, указываются цель и задачи доклада (реферата), дается характеристика используемой литературы); 4) основная часть (каждый раздел ее доказательно раскрывает исследуемый вопрос); 5) выводы и заключение (подводятся итоги или делается обобщенный вывод по теме доклада (реферата)); 6) литература.

Доклад (реферат) оформляется на одной стороне листа белой бумаги формата А4 (210x297 мм). Интервал межстрочный -полуторный. Цвет шрифта - черный. Гарнитура шрифта основного текста - «Times New Roman» или аналогичная. Кегль (размер) от 12 до 14 пунктов. Размеры полей страницы (не менее): правое 10 мм, верхнее – 15 мм, нижнее – 20 мм, левое - 25 мм. Формат абзаца: полное выравнивание («по ширине»). Отступ красной строки одинаковый по всему тексту – 15 мм. Страницы должны быть пронумерованы с учётом титульного листа (на титульном листе номер страницы не ставится). В работах используются цитаты, статистические материалы. Эти данные оформляются в виде сносок (ссылок и примечаний). Внутритекстовые, подстрочные и затекстовые библиографические ссылки должны оформляться в соответствии с ГОСТ Р 7.0.5-2008 «Библиографическая ссылка». Общие требования и правила составления».

Реферат (доклад) сдается в бумажном и электронном виде (10 - 20 печатных страниц).

При проверке реферата (доклада) на антиплагиат - www.antiplagiat.ru - (более 50% заимствований) работа не принимается.

Выполнение тестовых заданий.

Тестовые задания содержат вопросы и 3-4 варианта ответа по базовым положениям изучаемой темы, составлены с расчетом на знания, полученные слушателями в процессе изучения темы.

Тестовые задания выполняются в письменной или электронной форме и сдаются преподавателю, ведущему дисциплину (модуль).

Написание эссе.

Эссе - вид самостоятельной исследовательской работы обучающихся, с целью углубления и закрепления теоретических знаний и освоения практических навыков. Цель эссе состоит в развитии самостоятельного творческого мышления и письменного изложения собственных мыслей. При написании эссе слушатель должен представить развернутый письменный ответ на теоретический или практический актуальный вопрос, объявленный преподавателем в аудитории непосредственно перед ее написанием. В процессе написания эссе разрешается пользоваться нормативно-правовыми актами, конспектом лекций (в печатном виде). Использование интернет-ресурсов не допускается. Темы эссе преподаватель предлагает из числа тех, которые слушатели уже рассматривали на лекциях или семинарских занятиях, исходя из содержания заданий в составе оценочных средств. По решению преподавателя, в качестве темы эссе может быть выбрана одна или несколько тем, которые могут быть распределены между слушателями по желанию.

Эссе проводится письменно, по объему не более 3-х печатных листов.

Требования к оформлению эссе:

Эссе выполняется на компьютере (гарнитура Times New Roman, шрифт 14) через 1,5 интервала с полями: верхнее, нижнее – 2; правое – 3; левое – 1,5. Отступ первой строки абзаца – 1,25. Сноски – постраничные. Таблицы и рисунки встраиваются в текст работы. При этом обязательный заголовок таблицы надо размещать над табличным полем, а рисунки сопровождать подрисуночными подписями. При включении в эссе нескольких таблиц и/или рисунков их нумерация обязательна. Обязательна и нумерация страниц. Их целесообразно проставлять внизу страницы – по середине или в правом углу. Номер страницы не ставится на титульном листе, но в общее число страниц он включается. Объем эссе, без учета приложений, не должен превышать 5 страниц. Значительное превышение установленного объема является недостатком работы и указывает на то, что слушатель не сумел отобрать и переработать необходимый материал.

Работа должна содержать собственные умозаключения по сути поставленной проблемы, включать самостоятельно проведенный анализ по сути этой проблемы, выводы, обобщающие авторскую позицию по поставленной проблеме.

РАЗДЕЛ 4. ОЦЕНОЧНЫЕ МАТЕРИАЛЫ ПО ДИСЦИПЛИНЕ (МОДУЛЮ)

4.1. Форма промежуточной аттестации обучающегося по учебной дисциплине

Контрольным мероприятием промежуточной аттестации обучающихся по учебной дисциплине являются **экзамен**, который проводится в **устной** форме.

4.2. Оценочные материалы, определяющие процедуры оценивания знаний, умений, навыков и (или) опыта деятельности, характеризующих этапы формирования компетенций

4.2.1. Организационные основы применения балльно-рейтинговой системы оценки успеваемости обучающихся по дисциплине (модулю)

Оценка качества освоения обучающимися дисциплины (модуля) реализуется в формате балльно-рейтинговой системы оценки успеваемости обучающихся (БРСО).

БРСО в ходе текущего контроля успеваемости и промежуточной аттестации осуществляется по 100-балльной шкале.

Академический рейтинг обучающегося по дисциплине (модулю) складывается из результатов:

- текущего контроля успеваемости (максимальный текущий рейтинг обучающегося 80 рейтинговых баллов;
- промежуточной аттестации (максимальный рубежный рейтинг обучающегося 20 рейтинговых баллов.

Условия оценки освоения обучающимся дисциплины (модуля) в формате БРСО доводятся преподавателем до сведения обучающихся на первом учебном занятии, а также размещены в свободном доступе в электронной информационно-образовательной среде Университета.

4.2.2. Проведение текущего контроля успеваемости обучающихся по дисциплине (модулю) в соответствии с балльно-рейтинговой системой оценки успеваемости обучающегося

В течение учебного семестра до промежуточной аттестации на основании утвержденной рабочей программы дисциплины (модуля) формируется текущий рейтинг обучающегося. Текущий рейтинг обучающегося складывается как сумма рейтинговых баллов, полученных им в течение учебного семестра по всем видам учебных занятий по дисциплине (модулю).

В процессе текущего контроля оцениваются следующие действия обучающегося, направленные на освоение компетенций в рамках изучения учебной дисциплины:

- академическая активность (посещаемость учебных занятий, самостоятельное изучение содержания учебной дисциплины в электронной информационно-образовательной среде, соблюдение сроков сдачи практических заданий и текущих контрольных мероприятий и др.);
- выполнение и сдача текущих и итогового практических заданий (эссе, рефераты, творческие задания, кейс-задания, лабораторные работы, расчетные задания и др., активное участие в групповых интерактивных занятиях (дискуссии, WiKi-проекты и др.), защита проектов и др.);
- прохождение рубежей текущего контроля, включая соблюдение графика их прохождения в электронной информационно-образовательной среде.

Для планирования расчета текущего рейтинга обучающегося используются следующие пропорции:

Вид учебного действия	Максимальная рейтинговая оценка, баллов
академическая активность	10
практические задания	40

<i>из них: текущие практические задания</i>	20
<i>итоговое практическое задание</i>	20
рубежи текущего контроля	30
<i>ИТОГО:</i>	80

В течение учебного семестра по дисциплине (модулю) обучающимся должен быть накоплен текущий рейтинг не менее 52 рейтинговых баллов (65% от максимального значения текущего рейтинга).

Необходимыми условиями допуска обучающегося к промежуточной аттестации по дисциплине являются положительное прохождение обучающимся не менее 65% рубежей текущего контроля с накоплением не менее 65% максимального рейтингового балла за каждый рубеж текущего контроля и положительное выполнение итогового практического задания с накоплением не менее 65% максимального рейтингового балла, установленного за итоговое практическое задание.

Невыполнение вышеуказанных условий является текущей академической задолженностью, которая должна быть ликвидирована обучающимся до контрольного мероприятия промежуточной аттестации.

Сведения о наличии у обучающихся текущей академической задолженности, сроках и порядке добора рейтинговых баллов для её ликвидации доводятся до обучающихся педагогическим работником.

В случае неликвидации текущей академической задолженности, педагогический работник обязан во время контрольного мероприятия промежуточной аттестации поставить обучающемуся 0 рейтинговых баллов. В этом случае ликвидация текущей академической задолженности возможна в периоды проведения повторной промежуточной аттестации.

4.2.3. Проведение промежуточной аттестации обучающихся по дисциплине (модулю) в соответствии с балльно-рейтинговой системой оценки успеваемости обучающегося

Промежуточная аттестация по дисциплине (модулю) проводится в соответствии с Положением о промежуточной аттестации обучающихся по основным профессиональным образовательным программам в Российском государственном социальном университете и Положением о балльно-рейтинговой системе оценки успеваемости обучающихся по основным профессиональным образовательным программам в Российском государственном социальном университете в действующей редакции.

На промежуточную аттестацию отводится 20 рейтинговых баллов.

Ответы обучающегося на контрольном мероприятии промежуточной аттестации оцениваются педагогическим работником по 20 - балльной шкале, а итоговая оценка по дисциплине (модулю) выставляется по пятибалльной системе для дифференцированного зачета.

Критерии выставления оценки определяются Положением о балльно-рейтинговой системе оценки успеваемости обучающихся по основным профессиональным образовательным программам высшего образования - программам бакалавриата, программам специалитета, программам магистратуры в Российском государственном социальном университете.

В процессе определения рубежного рейтинга обучающегося используется следующая шкала:

Рубежный рейтинг	Критерии оценки освоения обучающимся учебной дисциплины в ходе контрольных мероприятий промежуточной аттестации
19-20 рейтинговых баллов	обучающийся глубоко и прочно усвоил программный материал, исчерпывающе, последовательно, грамотно и логически стройно его излагает, тесно увязывает с задачами и будущей деятельностью, не затрудняется с ответом при видоизменении задания, свободно справляется с задачами и практическими заданиями, правильно обосновывает принятые решения, умеет самостоятельно обобщать и излагать материал, не допуская ошибок
16-18 рейтинговых баллов	обучающийся твердо знает программный материал, грамотно и по существу излагает его, не допуская существенных неточностей в ответе на вопрос, может правильно применять теоретические положения и владеет необходимыми умениями и навыками при выполнении практических заданий
13-15 рейтинговых баллов	обучающийся освоил основной материал, но не знает отдельных деталей, допускает неточности, недостаточно правильные формулировки, нарушает последовательность в изложении программного материала и испытывает затруднения в выполнении практических заданий
1-12 рейтинговых баллов	обучающийся не знает значительной части программного материала, допускает существенные ошибки, с большими затруднениями выполняет практические задания
0 рейтинговых баллов	не аттестован

4.3. Перечень заданий для проведения текущей и промежуточной оценки знаний, умений, навыков и (или) опыта деятельности, характеризующих этапы формирования компетенций

4.3.1. Оценочные материалы для проведения текущей аттестации и рубежного контроля, обучающихся по дисциплине (модулю)

Перечень вопросов рубежного контроля и текущей аттестации

РАЗДЕЛ 1: Введение в дисциплину «Политическая коммуникация»

Форма рубежного контроля – контрольная работа.

Вопросы/задания рубежного контроля

Код контролируемой компетенции – УК-3; ОПК-6; ПК-4

Задание № 1. Подготовить ответы на следующие проблемные вопросы в письменной форме.

1. Политика в массовом сознании связана с насилием, ибо её историческое развитие сопровождалось нарастанием числа вооружённых конфликтов. Получается, что общественный прогресс сопровождается ростом насилия и войн? Докажите важность и необходимость консенсусной функции политики.

2. При каких условиях любая проблема общественной жизни может стать проблемой политического сознания?

3. Часто политику определяют как искусство возможного. Означает ли это, что теоретический уровень политического сознания не может дать объективного знания о политических явлениях, поскольку они очень изменчивы, связаны с интересами людей, да и сам политолог имеет пристрастия, симпатии и антипатии? 11. Объясните, почему политика и экономика являются фундаментальными основаниями всей системы общественных отношений?

Задание № 2.

В письменной форме дайте пояснения следующим методологическим основаниям политического сознания:

- философская традиция;
- эмпирическая или дискриптивная традиция;
- научная традиция.

Задание № 3. Подготовить ответы на следующие проблемные вопросы в письменной форме.

1. Сущность политической власти далеко не всегда совпадает с её восприятием в общественном сознании. Охарактеризуй те основные причины такого несовпадения.

2. Какие социальные механизмы регулировали отношения между людьми до появления политики? Каковы психологические основания такого регулирования?

3. Каковы психологические факторы, обуславливающие возможность перехода практически любой проблемы общественной жизни в разряд политических проблем?

РАЗДЕЛ 2. Психология группы и политического лидерства

Форма рубежного контроля – контрольная работа.

Вопросы/задания рубежного контроля

Код контролируемой компетенции – УК-4; ОПК-1; ПК-3;

Задание № 2.

Каков, на ваш взгляд, идеал современного политического лидера? Дайте его характеристику в письменной форме.

Задание № 3.

Почему речевая и общая культура важна для политических лидеров? Как вы оцениваете уровень такой культуры у современных лидеров политики? Проведите мониторинг СМИ, сделайте подборку сюжетов на эту тему, проанализируйте высказывания (интервью, речи, выступления) современных политиков, сделайте аргументированные выводы.

Задание № 4.

Проанализируйте политическую карьеру и политическую программу одного из лидеров российской или мировой политики (по выбору обучающегося).

Используя знания о теориях политического лидерства (теории черт, ситуационную, конституентов) и типологии лидера в письменной форме ответьте на вопрос: какая концепция и какой тип лидерства наиболее адекватен феномену конкретного лидера и почему? Дайте обоснованный ответ.

Сделайте презентацию выбранного для анализа политического лидера.

Задание № 5.

Каков, на ваш взгляд, идеальный имидж современного политического лидера? Дайте его характеристику в письменной форме.

Задание № 6

Какие компоненты индивидуальной культуры политического лидера в наибольшей степени влияют на его имидж? Как вы оцениваете уровень развития таких компонентов у современных лидеров политики? Сделайте аргументированные выводы в письменной форме.

Задание № 7.

Сделайте анализ имиджа лидера российской или мировой политики (по выбору обучающегося). Результаты анализа представьте в презентации. Ответьте на вопрос: каковы ведущие компоненты имиджа выбранного для анализа лидера?

РАЗДЕЛ 3: Электоральное поведение и политические коалиции

Форма рубежного контроля – контрольная работа.

Вопросы/задания рубежного контроля

Код контролируемой компетенции – ОПК-3; ОПК-4; ПК-1

Задание № 1.

Электоральное поведение является одним из видов социального поведения. Охарактеризуйте специфику мотивации этого вида социального поведения. Ответ дайте в письменной форме.

Задание № 2.

Теория рационального поведения играет важную методологическую роль в экономической теории, в социологии, в юриспруденции и т.д. Какова специфика методологического использования этой теории в политической науке? Сделайте аргументированные выводы в письменной форме.

Задание № 3.

Выполните компаративный анализ работы Э. Даунса "Экономическая теория демократии" и теории "экономического голосования" Фиорины.

Задание № 4.

Коалиции выступают как результат соглашения, имеющего целью распределение коалиционных дивидендов между рациональными, ориентированными на собственные интересы политическими

субъектами. Охарактеризуйте на конкретных примерах виды и типы коалиционных дивидендов. Ответ дайте в письменной форме.

Задание № 5.

На примере избирательных кампаний в ФРГ за последние 15 -20 лет покажите особенности политических коалиций и их изменяющуюся роль в политике. Ответ дайте в письменной форме.

Задание № 6.

Выполните компаративный анализ коалиции интересов и коалиции действий. Ответ дайте в письменной форме.

РАЗДЕЛ 4: Раздел 4. Сущность коммуникационной политики

Форма рубежного контроля – контрольная работа.

Вопросы/задания рубежного контроля

Код контролируемой компетенции – ОПК-5; ПК-2

Задание № 1.

Охарактеризуйте цель, задачи и условия эффективной коммуникации применительно к политической практике. Ответ дайте в письменной форме.

Задание № 2.

Осуществите контент-анализ СМИ, информирующих о важном и актуальном (на момент выполнения задания) политическом событии. Проанализируйте и систематизируйте достоинства и недостатки конкретных СМИ в процессе осуществления коммуникации со слушателями, зрителями и читателями. Ответ дайте в письменной форме.

Задание № 3.

Осуществите компаративный анализ моделей политических коммуникаций: диспропорциональная модель, подчеркивающая ориентацию на деятельность (1 тип); диспропорциональная модель, подчеркивающая ориентацию на человека (2 тип); диспропорциональная, со сбалансированной ориентацией (3 тип), пропорциональная, с ориентацией на деятельность (1 тип), пропорциональная, с ориентацией на человека (2 тип), пропорциональная, со сбалансированной ориентацией (3 тип). Выводы и обоснование дайте в письменной форме.

Задание № 4.

Охарактеризуйте цель, задачи и условия эффективной коммуникации применительно к политической практике. Ответ дайте в письменной форме.

Задание № 5.

Осуществите контент-анализ СМИ, информирующих о важном и актуальном (на момент выполнения задания) политическом событии. Проанализируйте и систематизируйте достоинства и недостатки конкретных СМИ в процессе осуществления коммуникации со слушателями, зрителями и читателями. Ответ дайте в письменной форме.

Задание № 6.

Осуществите компаративный анализ моделей политических коммуникаций: диспропорциональная модель, подчеркивающая ориентацию на деятельность (1 тип); диспропорциональная модель, подчеркивающая ориентацию на человека (2 тип); диспропорциональная, со сбалансированной ориентацией (3 тип), пропорциональная, с ориентацией на деятельность (1 тип), пропорциональная, с ориентацией на человека (2 тип), пропорциональная, со сбалансированной ориентацией (3 тип). Выводы и обоснование дайте в письменной форме.

4.3.2. Оценочные материалы для проведения промежуточной аттестации обучающихся по дисциплине (модулю)

Вопросы/задания для проведения промежуточной аттестации обучающихся по дисциплине (модулю)

Теоретический блок вопросов

Коды контролируемой компетенций	Вопросы /задания
УК-3; ОПК-1; ОПК-4;	<ol style="list-style-type: none">1. Понятие и структура политической культуры.2. Понятие и виды политических девиаций.3. Соотношение политики, психологии и морали.4. Условия эффективного политического влияния на феномены неструктурированной социальной среды - элиту, толпу, криминал5. Особенности самосознания политической элиты. Кризис самосознания политической элиты.6. Мотивация политической власти.7. Сущностные признаки и психологические факторы легитимности и делегитимности власти.8. Сущностные признаки и психологические основы эффективного лоббирования во властных структурах.9. Восприятие публичного образа политика10. Психологические условия эффективного политического лидерства.11. Символические капиталы в контексте формирования имиджа политического лидера.
УК-4; ОПК-3; ОПК-5;	<ol style="list-style-type: none">12. Психологическую структура, механизмы и условия обеспечения эффективного имиджа политического лидера.13. Персональные характеристики имиджа политического лидера.14. Психологические модели эффективного политического имиджа.15. Психологические условия формирования и сплочения коллектива и команды политической структуры.16. Виды ценностей в контексте политической сферы жизни.17. Виды установок и стереотипов в контексте политической сфере жизни.18. Общественное мнение и психологические

	<p>закономерности его формирования и функционирования в политической сфере.</p> <p>19. Общественные настроения в политике, факторы их динамики</p> <p>20. Психологическая типология парламентских лидеров.</p> <p>21. Психологические условия повышения продуктивности деятельности парламентских лидеров.</p> <p>22. Психологические условия укрепления парламентской дисциплины и улучшения этики парламентских взаимоотношений.</p> <p>23. Психологический анализ лоббизма и корпоративных интересов.</p>
ОПК-6; ПК-1;	<p>24. Субъекты лоббистской деятельности и особенности проявления их активности.</p> <p>25. Психология политического имиджа: структура, функции и особенности проявления.</p> <p>26. Психологические условия завоевания и развития авторитета политического лидера.</p> <p>27. Психологические истоки политического радикализма.</p> <p>28. Роль и место национально-этнических групп в политике</p> <p>29. Роль физических условий среды, биопсихических, социальных и культурных предпосылок становления национального характера.</p> <p>30. Политико-психологическая сущность этноцентризма.</p> <p>31. Психология больших социальных групп: групповое сознание, специфика формирования и содержания групповой идеологии.</p> <p>32. Психология национально-этнических групп: понятие, содержание.</p> <p>33. Психологические закономерности, условия и механизмы политической активности масс в обществе.</p> <p>34. Масса и массовые политические настроения.</p>

Аналитическое задание.

Код контролируемой компетенции – ПК-2; ПК-3; ПК-4

Примеры аналитических заданий

Вариант 1

1. Проанализируйте авторитет власти и проблема легитимности в условиях современной

России.

2. Раскройте психологические механизмы, условия и последствия отчуждения личности от власти.

Вариант 2

1. Проанализируйте психологический анализ лоббизма и корпоративных интересов.

2. Раскройте психологические условия укрепления парламентской дисциплины и улучшения этики парламентских взаимоотношений.

Вариант 3

1. Охарактеризуйте психологическую типологию парламентских лидеров.

2. Охарактеризуйте субъектов лоббистской деятельности и особенности проявления их активности.

Вариант 4

1. Раскройте психологическую структуру личности в политико-психологическом анализе.

2. Проанализируйте психологию политического имиджа: структуру, функции и особенности проявления.

Вариант 5

1. Раскройте теоретические основы развития политических коммуникаций.

2. Охарактеризуйте современные теоретико-технологические подходы к проблемам политических коммуникаций.

Вариант 6

1. Раскройте сущность имиджмейкерства как разновидности коммуникативных технологий.

2. Охарактеризуйте правила игры в процессе переговоров.

Вариант 7.

1. Перечислите технологии деятельности спиндоктора (с кратким комментарием)

2. Охарактеризуйте исторические типы, виды и формы PR.

Вариант 8.

1. Охарактеризуйте специфику менеджера PR как профессии.

2. Раскройте сущность основных моделей визуальной коммуникации.

РАЗДЕЛ 5. УСЛОВИЯ РЕАЛИЗАЦИИ ДИСЦИПЛИНЫ

5.1. Перечень основной и дополнительной учебной литературы для освоения дисциплины (модуля)

5.1.1. Основная литература

3. Селентьева, Д. О. Политическая имиджелогия : учебное пособие для вузов / Д. О. Селентьева. — 2-е изд., испр. и доп. — Москва : Издательство Юрайт, 2020. — 164 с. — (Высшее образование). — ISBN 978-5-534-06386-8. — Текст : электронный // ЭБС Юрайт [сайт]. — URL: <https://urait.ru/bcode/451673> (дата обращения: 06.05.2023).
4. Чуев, С. В. Политический менеджмент. Коммуникативные технологии : учебное пособие для вузов / С. В. Чуев. — 2-е изд., испр. и доп. — Москва : Издательство Юрайт, 2020. — 244 с. — (Высшее образование). — ISBN 978-5-534-09615-6. — Текст : электронный // ЭБС Юрайт [сайт]. — URL: <https://urait.ru/bcode/454082> (дата обращения: 06.05.2023).

5.1.2. Дополнительная литература

3. Нигматуллина, Т. А. Политическая медиация : учебное пособие для вузов / Т. А. Нигматуллина, Л. О. Терновая. — 2-е изд., испр. и доп. — Москва : Издательство Юрайт, 2020. — 327 с. — (Высшее образование). — ISBN 978-5-534-05665-5. — Текст : электронный // ЭБС Юрайт [сайт]. — URL: <https://urait.ru/bcode/454094> (дата обращения: 06.05.2023).

4. Связи с общественностью в органах власти : учебник и практикум для вузов / В. А. Ачкасова [и др.] ; под редакцией В. А. Ачкасовой, И. А. Быкова. — Москва : Издательство Юрайт, 2020. — 163 с. — (Высшее образование). — ISBN 978-5-534-07448-2. — Текст : электронный // ЭБС Юрайт [сайт]. — URL: <https://urait.ru/bcode/455586> (дата обращения: 06.05.2023).

5.2. Перечень ресурсов информационно-коммуникационной сети «Интернет», необходимых для освоения дисциплины (модуля)

№№	Название электронного ресурса	Описание электронного ресурса	Используемый для работы адрес
1.	ЭБС «Университетская библиотека онлайн»	Электронная библиотека, обеспечивающая доступ высших и средних учебных заведений, публичных библиотек и корпоративных пользователей к наиболее востребованным материалам по всем отраслям знаний от ведущих российских издательств	http://biblioclub.ru/
2.	Научная электронная библиотека eLIBRARY.ru	Крупнейший российский информационно-аналитический портал в области науки, технологии, медицины и образования, содержащий рефераты и полные тексты более 34 млн научных публикаций и патентов	http://elibrary.ru/
3.	Образовательная платформа Юрайт	Электронно-библиотечная система для ВУЗов, ССУЗов, обеспечивающая доступ к учебникам, учебной и методической литературе по различным дисциплинам.	https://urait.ru/
4.	База данных "EastView"	Полнотекстовая база данных периодических изданий	https://dlib.eastview.com
5.	Электронная библиотека "Grebennikon"	Библиотека предоставляет доступ более чем к 30 журналам, выпускаемых Издательским домом "Гребенников".	https://grebennikon.ru/

5.3. Методические указания для обучающихся по освоению дисциплины (модуля)

Освоение обучающимся дисциплины (модуля) предполагает изучение материалов дисциплины (модуля) на аудиторных занятиях и в ходе самостоятельной работы. Аудиторные занятия проходят в форме лекций, семинаров, практических и лабораторных занятий.

При подготовке к аудиторным занятиям необходимо помнить особенности каждой формы его проведения.

Подготовка к учебному занятию лекционного типа заключается в следующем.

С целью обеспечения успешного обучения обучающийся должен готовиться к лекции, поскольку она является важнейшей формой организации учебного процесса, поскольку:

- знакомит с новым учебным материалом;
- разъясняет учебные элементы, трудные для понимания;
- систематизирует учебный материал;

- ориентирует в учебном процессе.

С этой целью:

- внимательно прочитайте материал предыдущей лекции;
- ознакомьтесь с учебным материалом по учебнику и учебным пособиям с темой прочитанной лекции;
- внесите дополнения к полученным ранее знаниям по теме лекции на полях лекционной тетради;
- запишите возможные вопросы, которые вы зададите лектору на лекции по материалу изученной лекции;
- постарайтесь уяснить место изучаемой темы в своей подготовке;
- узнайте тему предстоящей лекции (по тематическому плану, по информации лектора) и запишите информацию, которой вы владеете по данному вопросу.

Подготовка к занятию семинарского типа

Предварительная подготовка к учебному занятию семинарского типа заключается в изучении теоретического материала в отведенное для самостоятельной работы время, ознакомление с инструктивными материалами с целью осознания задач лабораторной работы/практического занятия, техники безопасности при работе с приборами, веществами.

Работа во время проведения учебного занятия семинарского типа включает:

- консультирование студентов преподавателями и вспомогательным персоналом с целью предоставления исчерпывающей информации, необходимой для самостоятельного выполнения предложенных преподавателем задач, ознакомление с правилами техники безопасности при работе в лаборатории;
- самостоятельное выполнение заданий согласно обозначенной учебной программой тематики.

Обработка, обобщение полученных результатов работы проводится обучающимися самостоятельно или под руководством преподавателя (в зависимости от степени сложности поставленных задач). Главным результатом в данном случае служит получение положительной оценки по каждому практическому занятию. Это является необходимым условием при проведении рубежного контроля и допуска к экзамену. При получении неудовлетворительных результатов обучающийся имеет право в дополнительное время пересдать преподавателю работу до проведения промежуточной аттестации.

5.4 Информационно-технологическое обеспечение образовательного процесса по дисциплине (модулю)

1. 5.4.1. Средства информационных технологий

1. Персональные компьютеры;
2. Доступ к интернет
3. Проектор.

2. 5.4.2. Программное обеспечение

3. MicrosoftOffice (Word, Excel);

5.5. Материально-техническое обеспечение образовательного процесса по учебной дисциплине

Для изучения дисциплины (модуля) в рамках реализации основной профессиональной образовательной программы по направлению подготовки 41.04.05 Международные отношения используются:

Учебная аудитория для занятий лекционного типа оснащена специализированной мебелью (стол для преподавателя, парты, стулья, доска для написания мелом); техническими средствами обучения (видеопроекторное оборудование, средства звуковоспроизведения, экран и имеющие выход в сеть Интернет).

Помещения для самостоятельной работы обучающихся: оснащены специализированной мебелью (парты, стулья) техническими средствами обучения (персональные компьютеры с доступом в сеть интернет и обеспечением доступа в электронно-информационную среду университета, программным обеспечением).

5.6. Образовательные технологии

При реализации дисциплины (модуля) применяются различные образовательные технологии, в том числе технологии электронного обучения.

Освоение дисциплины (модуля) предусматривает использование в учебном процессе активных и интерактивных форм проведения учебных занятий путем разбора конкретных ситуаций в сочетании с внеаудиторной работой с целью формирования и развития **профессиональных** навыков обучающихся.

При освоении дисциплины (модуля) предусмотрено применением электронного обучения и дистанционных образовательных технологий.

Учебные часы дисциплины предусматривают классическую контактную работу преподавателя с обучающимся в аудитории и контактную работу посредством электронной информационно-образовательной среды в синхронном и асинхронном режиме (вне аудитории) посредством применения возможностей компьютерных технологий (электронная почта, тестирование, презентация, форум и др.).

В рамках дисциплины (модуля) предусмотрены встречи с руководителями и работниками организаций, деятельность которых связана с направленностью реализуемой основной профессиональной образовательной программы.

ЛИСТ РЕГИСТРАЦИИ ИЗМЕНЕНИЙ

№ п/п	Содержание изменения	Реквизиты документа об утверждении изменения	Дата введения изменения
1.			
2.			
3.			
4.			
5.			



Министерство науки и высшего образования Российской Федерации
Федеральное государственное бюджетное образовательное учреждение
высшего образования
«Российский государственный социальный университет»

УТВЕРЖДАЮ
декан факультета
политических и социальных технологий

С.В. Пивнева
«27» февраля 2024 года

РАБОЧАЯ ПРОГРАММА ДИСЦИПЛИНЫ (МОДУЛЯ)

Актуальные проблемы международной безопасности

Направление подготовки
41.03.05 Международные отношения

Направленность (профиль)
«Международные отношения»

**ОБРАЗОВАТЕЛЬНАЯ ПРОГРАММА ВЫСШЕГО ОБРАЗОВАНИЯ - ПРОГРАММА
БАКАЛАВРИАТА**

Форма обучения
Очная

Москва, 2024

СОДЕРЖАНИЕ

РАЗДЕЛ 1. ПАСПОРТ РАБОЧЕЙ ПРОГРАММЫ ДИСЦИПЛИНЫ (МОДУЛЯ)	Error! Bookmark not defined.
1.1 Цель и задачи дисциплины (модуля)	Error! Bookmark not defined.
1.2 Планируемые результаты обучения по дисциплине (модулю) в рамках планируемых результатов освоения основной профессиональной образовательной программы высшего образования – программы бакалавриата/магистратуры/специалитета соотнесенные с установленными индикаторами достижения компетенций	5
РАЗДЕЛ 2. СТРУКТУРА И СОДЕРЖАНИЕ ДИСЦИПЛИНЫ (МОДУЛЯ)	7
2.1 Объем дисциплины (модуля), включая контактную работу обучающегося с педагогическими работниками и самостоятельную работу обучающегося	7
2.2. Учебно-тематический план дисциплины (модуля)	Error! Bookmark not defined.
2.3. Содержание дисциплины (модуля)	8
РАЗДЕЛ 3. УЧЕБНО-МЕТОДИЧЕСКОЕ ОБЕСПЕЧЕНИЕ САМОСТОЯТЕЛЬНОЙ РАБОТЫ ОБУЧАЮЩИХСЯ ПО ДИСЦИПЛИНЕ (МОДУЛЮ)	Error! Bookmark not defined.4
3.1. Виды самостоятельной работы обучающихся по дисциплине (модулю)	Error! Bookmark not defined.4
3.2. Задания для самостоятельной работы	155
3.3. Методические указания к самостоятельной работе по дисциплине (модулю)	199
РАЗДЕЛ 4. ОЦЕНОЧНЫЕ МАТЕРИАЛЫ ПО ДИСЦИПЛИНЕ (МОДУЛЮ)	21
4.1. Форма промежуточной аттестации обучающегося по дисциплине (модулю)	21
4.2. Оценочные материалы, определяющие процедуры оценивания знаний, умений, навыков и (или) опыта деятельности, характеризующих этапы формирования компетенций	21
4.2.1. Организационные основы применения балльно-рейтинговой системы оценки успеваемости обучающихся по дисциплине (модулю)	21
4.2.2. Проведение текущего контроля успеваемости обучающихся по дисциплине (модулю) в соответствии с балльно-рейтинговой системой оценки успеваемости обучающегося	22
4.2.3. Проведение промежуточной аттестации обучающихся по дисциплине (модулю) в соответствии с балльно-рейтинговой системой оценки успеваемости обучающегося	23
4.3. Перечень заданий для проведения текущей и промежуточной оценки знаний, умений, навыков и (или) опыта деятельности, характеризующих этапы формирования компетенций	24
4.3.1. Оценочные материалы для проведения текущей аттестации и рубежного контроля, обучающихся по дисциплине (модулю)	24
4.3.2. Оценочные материалы для проведения промежуточной аттестации обучающихся по дисциплине (модулю)	289
РАЗДЕЛ 5. УСЛОВИЯ РЕАЛИЗАЦИИ ДИСЦИПЛИНЫ (МОДУЛЯ)	31
5.1. Перечень основной и дополнительной учебной литературы для освоения дисциплины (модуля)	31
5.1.1. Основная литература	31
5.1.2. Дополнительная литература	31
5.2 Перечень ресурсов информационно-коммуникационной сети «Интернет», необходимых для освоения дисциплины (модуля)	31
5.3 Методические указания для обучающихся по освоению дисциплины (модуля)	32
5.4 Информационно-технологическое обеспечение образовательного процесса по дисциплины (модуля)	33
5.4.1. Средства информационных технологий	33
5.4.2. Лицензионное и свободно распространяемое программное обеспечение, в том числе отечественного производства:	33
5.4.3. Информационные справочные системы и профессиональные базы данных	33
5.5. Материально-техническое обеспечение образовательного процесса по дисциплине (модулю)	34

5.6. Образовательные технологии	34
ЛИСТ РЕГИСТРАЦИИ ИЗМЕНЕНИЙ.....	Error! Bookmark not defined.5

Рабочая программа дисциплины (модуля) **«Актуальные проблемы международной безопасности»** разработана на основании федерального государственного образовательного стандарта высшего образования по направлению подготовки 41.03.05 Международные отношения, утвержденного приказом Министерства образования и науки Российской Федерации от 15 июня 2017 г. № 555, учебного плана по основной профессиональной образовательной программе высшего образования - программы бакалавриата по направлению подготовки 41.03.05 «Международные отношения» (далее – ОПОП).

Рабочая программа дисциплины (модуля) разработана рабочей группой в составе: д.полит.н., профессор М.Ю. Мартынова; к.полит.н., доцент И.В. Чайко.

Рабочая программа дисциплины (модуля) обсуждена и утверждена на заседании кафедры социально-политических институтов, процессов и технологий.

Протокол № 9 от «27» февраля 2024 года.

Заведующий кафедрой
к.ю.н., доцент



М.В. Афонин

(подпись)

РАЗДЕЛ 1. ПАСПОРТ РАБОЧЕЙ ПРОГРАММЫ ДИСЦИПЛИНЫ (МОДУЛЯ)

1.1. Цель и задачи дисциплины (модуля)

Цель дисциплины (модуля) заключается в изучении теоретических подходов к понятиям и подходам к обеспечению международной безопасности, практики формирования системы международной безопасности во второй половине XX века и в начале XXI века, особенностей обеспечения безопасности в условиях становления полицентричного миропорядка, основных проблем международной безопасности на современном этапе. Изучение дисциплины позволяет студенту подготовиться к сдаче вступительных экзаменов в магистратуру по направлению «Международные отношения».

Задачи дисциплины (модуля):

1. Ознакомиться с основными теоретическими подходами к проблеме безопасности.
2. Определить основные факторы, влияющие на современную международную безопасность, в том числе факторы исторического характера.
3. Оценивать современные угрозы и вызовы безопасности.
4. Знать основные элементы международной системы контроля ядерных вооружений и проблем нераспространения.

1.2 Планируемые результаты обучения по дисциплине (модулю) в рамках планируемых результатов освоения основной профессиональной образовательной программы высшего образования – программы *бакалавриата*, соотнесенные с установленными индикаторами достижения компетенций

Процесс освоения дисциплины (модуля) направлен на формирование у обучающихся следующих компетенций: ОПК-4; ПК-6; ПК-7 в соответствии с учебным планом.

В результате освоения дисциплины (модуля) обучающийся должен демонстрировать следующие результаты:

Категория компетенций	Код компетенции Формулировка компетенции	Код и наименование индикатора достижения компетенции	Результаты обучения
Экспертная оценка	ОПК-4. Способен устанавливать причинно-следственные связи, давать характеристику и оценку общественно-политическим и социально-экономическим событиям и процессам, выявляя их связь с экономическим, социальным и культурно-цивилизационным контекстами, а также с объективными тенденциями и закономерностями комплексного развития на глобальном, макрорегиональном, национально-государственном,	ОПК-4.1. Дает характеристику и оценку общественно- политическим и социально-экономическим событиям и процессам в экономическом, социальном и культурно-цивилизационном контекстах, а также в их взаимосвязанном комплексе. ОПК-4.2. Выявляет объективные тенденции и закономерности развития факторов на глобальном, макрорегиональном, национально-государственном, региональном и локальном уровнях. Оценивает значение субъективного выбора в политических процессах и определяет пределы аналитического и прогнозного суждения о них. ОПК-4.3. Находит причинно-следственные связи и взаимозависимости между общественно-политическими и социально-экономическими процессами и явлениями	<i>Знать:</i> специфику и принципы организации корпоративной культуры международного общения <i>Уметь:</i> выявлять и находить элементы компромисса в нестандартной международной ситуации и в процессе переговоров

	региональном и локальном уровнях		
Профессиональная	ПК-6. Понимает логику глобальных процессов в их исторической, экономической и правовой обусловленности.	ПК-6.1. Знает основные тенденции современных международных отношений и динамику их эволюции с учетом поведения, интересов и влияния ключевых факторов. ПК-6.2. Отслеживает динамику изменения среды международной безопасности и понимает ее влияние на национальную безопасность Российской Федерации. ПК-6.3. Ориентируется в мировых экономических, экологических, демографических, миграционных и др. процессах. ПК-6.4. Понимает правовые основы международных отношений. ПК-6.5. Понимает процесс регулирования международных конфликтов с использованием дипломатических, социально-политических, политико-экономических, информационных и силовых методов. ПК-6.6. Понимает основные тенденции развития международных интеграционных процессов. ПК-6.7. Понимает основные направления внешней политики ведущих зарубежных государств, особенностей их дипломатии и взаимоотношений с Россией.	<i>Знать:</i> программные внешнеполитические документы РФ, положения международных документов международных организаций входящих в поле внешнеполитической деятельности России <i>Уметь:</i> профессионально, грамотно анализировать и пояснять позиции Российской Федерации по основным международным проблемам
Профессиональная	ПК-7 Способен решать научные задачи, использовать методологический инструментарий, обосновывать научную новизну и практическую значимость исследуемой проблематики в широком международном контексте.	ПК-7.1. Обосновывает актуальность исследования, определяет объект и предмет исследования, формулирует научную проблему и/или гипотезу исследования. ПК-7.2. Участвует в составлении программы научного исследования. ПК-7.3. Самостоятельно готовит научный отчет по теме исследования, выступает с устным докладом на конференции с основными выводами исследования.	<i>Знать:</i> Требования к составлению программы научного исследования. <i>Уметь:</i> Самостоятельно готовить научный отчет по теме исследования

РАЗДЕЛ 2. СТРУКТУРА И СОДЕРЖАНИЕ ДИСЦИПЛИНЫ (МОДУЛЯ)

2.1. Объем дисциплины (модуля), включая контактную работы обучающегося с преподавателем и самостоятельную работу обучающегося

Общая трудоемкость дисциплины (модуля) составляет 4 зачетных единицы.

Очная форма обучения:

Вид учебной работы	Всего часов	Семестры							
		1	2	3	4	5	6	7	8
Контактная работа обучающихся с педагогическими работниками	72				72				
Лекционные занятия	36				36				
<i>из них: в форме практической подготовки</i>									
Практические занятия	36				36				
<i>из них: в форме практической подготовки</i>									
Лабораторные занятия	-				-				
<i>из них: в форме практической подготовки</i>									
Консультации / Иная контактная работа									
<i>из них: в форме практической подготовки</i>									
Самостоятельная работа обучающихся	63				63				
Контроль промежуточной аттестации	9				9				
Форма промежуточной аттестации	Зач. с оц.				Зач. с оц.				
ОБЪЕМ ДИСЦИПЛИНЫ В ЧАСАХ	144				144				

2.2. Учебно-тематический план дисциплины (модуля)

Очная форма обучения

Раздел, тема	Виды учебной работы, академических часов										
	Всего	Самостоятельная работа	Контактная работа обучающихся с преподавателем								
			Всего	Лекционного типа	<i>из них: в форме практической</i>	Практические занятия	<i>из них: в форме практической</i>	Лабораторные	<i>из них: в форме практической</i>	Консультации/ иная контактная	<i>из них: в форме практической</i>
Семестр 4											
Раздел 1. Теоретические взгляды и подходы к обеспечению безопасности	33	15	18	9		9					
Тема 1.1. Теоретические взгляды на безопасность. Вооруженное насилие и война, военная безопасность	16	7	9	4		5					
Тема 1.2. Становление и трансформация взглядов на безопасность в Российской Федерации	17	8	9	5		4					
Раздел 2. Формирование международной безопасности во второй половине XX века	34	16	18	9		9					

Тема 2.1. Политика национальной безопасности ведущих стран: военно-политические аспекты.	17	8	9	4	5					
Тема 2.2. Международная безопасность во второй половине XX века. Особенности формирования биполярного противостояния «холодной войны».	17	8	9	5	4					
Раздел 3. Современные проблемы международной безопасности	34	16	18	9	9					
Тема 3.1. Ядерное оружие, гонка ядерных вооружений и формирование условий взаимного ядерного сдерживания.	17	8	9	4	5					
Тема 3.2. Проблема распространения ядерного оружия. Роль ядерного оружия в обеспечении безопасности на глобальном и региональном уровнях..	17	8	9	5	4					
Раздел 4. Глобальная и региональные системы безопасности	34	16	18	9	9					
Тема 4.1. Европейская безопасность.	17	8	9	4	5					
Тема 4.2. Формирование региональной безопасности на евразийском постсоветском пространстве	17	8	9	5	4					
Контроль промежуточной аттестации (час)	9									9
<i>Форма промежуточной аттестации: Зачет с оц.</i>										
Общий объем, часов	144	63	72	36	36					9

2.3. Содержание дисциплины (модуля)

Раздел 1. Теоретические взгляды и подходы к обеспечению безопасности.

Перечень изучаемых элементов содержания

Понятие «безопасность», взгляды и подходы. Безопасность и устойчивость, социальный характер понятия «безопасность». Безопасность и развитие. Субъективная составляющая понятия «безопасность». Безопасность и война. Социальная безопасность. Политическая

безопасность. Либеральная безопасность. Безопасность человека. Международная безопасность. Национальная безопасность.

Тема 1.1. Теоретические взгляды на безопасность. Вооруженное насилие и война, военная безопасность

Перечень изучаемых элементов содержания

Понятие термина «международная безопасность» и теоретические подходы к ее изучению. Основные направления концептуальных представлений о безопасности. Классификация видов международной безопасности (глобальная, региональная, коллективная).

Содержание категорий: «опасность», «угроза», «кризис». Объекты и субъекты международной безопасности. Связь безопасности со всеми сторонами жизни общества.

Принципы обеспечения международной безопасности: законность; соблюдение баланса жизненно важных интересов личности, общества и государства; интеграция с международными системами безопасности; приоритет предупредительных мер в целях обеспечения безопасности.

Современное содержание и особенности международной безопасности*. Новые факторы обеспечения международной безопасности в современном мире.

Тема 1.2. Становление и трансформация взглядов на безопасность в Российской Федерации

Перечень изучаемых элементов содержания

Внешние угрозы национальной безопасности России и факторы их обуславливающие. Ослабление политического, экономического и военного влияния России в мире. Расширение НАТО на восток. Распространение оружия массового уничтожения и средств его доставки. Усиление центробежных процессов в СНГ. Возникновение конфликтов вблизи государственных границ РФ. Территориальные притязания к России. Приращение роли существующих механизмов обеспечения международной безопасности. Основные факторы, диктующие новые подходы к обеспечению безопасности.

Концепция безопасности Российской Федерации. Образование Вооруженных Сил Российской Федерации. Основные положения военной доктрины РФ (1993г.). Основные проблемы и направления военной политики в 90-е годы. Изменения доктринальных взглядов (Военная доктрина РФ 2000, 2010, 2014 годов) и военной политики после 2000 года. Основные цели и задачи реформы Вооруженных Сил РФ.

ЗАДАНИЯ К ПРАКТИЧЕСКИМ ЗАНЯТИЯМ РАЗДЕЛА 1

Тема практического занятия: Международная безопасность и механизмы ее обеспечения

Форма практического задания: контрольная работа.

Темы контрольных работ:

1. Внешние угрозы национальной безопасности России и факторы их обуславливающие.
2. Расширение НАТО на восток и снижение роли существующих механизмов обеспечения международной безопасности.
3. Основные факторы, диктующие новые подходы к обеспечению безопасности.
4. Сущность содержания понятия «военная безопасность государства».
5. Расширение источников военных опасностей и угроз на современном этапе.
6. Выработка и внедрение в жизнь государствами военно-политических концепций и военных доктрин, имеющих оборонительный характер.
7. Ключевая роль вооруженных сил в осуществлении стратегии военной безопасности.

* Изучаются самостоятельно

8. Оснащение Вооруженных Сил новейшими системами оружия и военной техники - важнейшая забота государства*.

РУБЕЖНЫЙ КОНТРОЛЬ К РАЗДЕЛУ 1

форма рубежного контроля – компьютерное тестирование

Раздел 2. Формирование международной безопасности во второй половине XX века

Перечень изучаемых элементов содержания

Международная безопасность после окончания «холодной войны». Новые источники угроз и роль государства. Невоенные (гражданские) угрозы. Расширение предметного пространства международной безопасности за счет включения в него невоенных (гражданских) угроз. Возможные пределы расширения предметного пространства международной безопасности. Перевод мировой невоенной проблемы в сферу международной безопасности, формируемой государствами и представителями гражданского общества.

Проблемы экологической безопасности, формируемые на конференциях под эгидой ООН. Приоритетность энергетической безопасности, сформированной на саммите «восьмерки»; финансовой безопасности, сформированной лидерами развитых стран мира. Снижение квот на выброс углекислого газа в атмосферу, усиление финансового контроля и реорганизация мировых финансовых институтов. Формирование новой архитектуры международной безопасности*.

Актуальные проблемы и основные приоритеты системы международной безопасности. Нарастание новых экономических, политических, идеологических и межнациональных противоречий.

Тема 2.1. Политика национальной безопасности ведущих стран: военно-политические аспекты.

Перечень изучаемых элементов содержания

Зарождение и формирование концепции международной безопасности. Роль ведущих государств мира в формировании концепции международной безопасности. Особенности, определяющие подходы США к обеспечению национальной безопасности. Закон США «О национальной безопасности».

Приоритетные цели США: укрепление безопасности страны, обеспечение процветания нации, развитие демократии. Главная цель современной американской стратегии национальной безопасности: распространение в мире рыночной экономики и своих ценностей, укрепление своей лидирующей роли на мировой арене. Расширение числа организаций, включаемых в систему обеспечения национальной безопасности. Создание нового органа – Бюро внутренней безопасности для координации деятельности более 700 ведомств системы осуществления безопасности.

Особенности концепции национальной безопасности ведущих европейских стран (Германия, Франция, Англия).*

Современные реальные и потенциальные угрозы безопасности Российской Федерации. Внутренние источники угрозы: экономическая отсталость, сырьевой характер экономики, утечка национального капитала, «утечка мозгов», нищета и вымирание населения, распространение наркомании, коррупция во всей системе государственного управления.

Тема 2.2. Международная безопасность во второй половине XX века. Особенности формирования биполярного противостояния «холодной войны».

Перечень изучаемых элементов содержания

Сущность содержания понятия «военная безопасность государства». Состояние защищенности национальных интересов, суверенитета и территориальной целостности государства от внешних военных угроз. Расширение источников военных опасностей и угроз на современном этапе.

Выработка и внедрение в жизнь государствами военно-политических концепций и военных доктрин, имеющих оборонительный характер. Расширение мер доверия в военной области, обмен военной информацией на взаимной основе, координация военных доктрин и ход военного строительства с партнерами, развитие военного сотрудничества с другими странами.

Ключевая роль вооруженных сил в осуществлении стратегии военной безопасности. Оснащение Вооруженных Сил новейшими системами оружия и военной техники. Восстановление боевой готовности, системы морально-психологического обеспечения – важнейшая забота государства

ЗАДАНИЯ К ПРАКТИЧЕСКИМ ЗАНЯТИЯМ РАЗДЕЛА 2

Тема практического занятия: Глобальный и региональный аспекты международной безопасности

Форма практического задания: контрольная работа.

Темы контрольных работ:

1. Актуальные проблемы и основные приоритеты системы международной безопасности.
2. Политическая безопасность государства и пути её реализации.
3. Экономическая безопасность – один из главных приоритетов в системе защиты национальных интересов.
4. Основные направления, стратегия и тактика обеспечения экономической безопасности.
5. Экологическая безопасность как одна из важнейших составляющих национальной безопасности.
6. Значение экологической безопасности в социальной и политической жизни государства.
7. Информационная безопасность и способы ее обеспечения.

РУБЕЖНЫЙ КОНТРОЛЬ К РАЗДЕЛУ 2

форма рубежного контроля – компьютерное тестирование

Раздел 3. Современные проблемы международной безопасности

Перечень изучаемых элементов содержания

Первые носители ядерного оружия, планы ядерной войны против Советской России. Нарастание тактического ядерного оружия на европейском театре военных действий (ТВД). Трансформация доктринальных взглядов США на применение ядерного оружия. Роль тактического ядерного оружия в ядерном сдерживании.

Тема 3.1. Ядерное оружие, гонка ядерных вооружений и формирование условий взаимного ядерного сдерживания.

Перечень изучаемых элементов содержания

Ядерное оружие и средства его доставки. Двусторонние соглашения РФ и США по контролю над ядерным вооружением. Договор о запрещении испытаний ядерного оружия в атмосфере, космическом пространстве и под водой (1963). Договор о всеобъемлющем запрещении ядерных испытаний (1996). Основные обязательства государств – участников этих договоров.

Отношения РФ и США к двусторонним соглашениям между СССР и США – Договорам «Об ограничении систем противоракетной обороны» (26.05.1972) и «О ликвидации ракет средней и меньшей дальности» (1987).

Основные характеристики Договора об ограничении стратегических наступательных вооружений (СНВ) 1993 г. и его ратификация Государственной Думой РФ в 2000 г. Договор о сокращении стратегических наступательных потенциалов (24.05.2002). Контроль над стратегическими наступательными вооружениями РФ и США.

Основные параметры Пражского договора 2010 года (СНВ-3) между РФ и США «О мерах по дальнейшему сокращению и ограничению стратегических наступательных вооружений» (договор вступил в силу 5.02.2011 г.)

Общая характеристика ядерных потенциалов держав, обладающих ядерным оружием (кроме РФ и США). Актуальность проблемы наличия тактического оружия в Европе*.

Тема 3.2. Проблема распространения ядерного оружия. Роль ядерного оружия в обеспечении безопасности на глобальном и региональном уровнях..

Перечень изучаемых элементов содержания

Разоружение и ограничение вооружений. Эффективное международно-правовое средство сохранения мира и предотвращение войны.

Комплекс международно-правовых норм, методов и способов для успешного решения проблемы разоружения и сокращения вооружений. Порядок и задачи решения этой проблемы в уставе ООН. Основные органы по разоружению в рамках ООН. Комиссия и Конференция ООН по разоружению. Международные договоры по разоружению и ограничению вооружений. Договор о запрещении испытаний ядерного оружия в атмосфере, в космическом пространстве, подписанный представителями СССР, США и Великобритании 5 августа 1963 г. Договор о не распространении ядерного оружия 1968 г. Договор о ликвидации ракет средней дальности и меньшей дальности от 8 декабря 1987 г. Договоры между РФ и США (СНВ-1 и СНВ-2)*.

Разоружение и ограничение вооружений. Эффективное международно-правовое средство сохранения мира и предотвращение войны.

ЗАДАНИЯ К ПРАКТИЧЕСКИМ ЗАНЯТИЯМ РАЗДЕЛА 3

Тема практического занятия: Международные соглашения в области нераспространения стратегических ядерных вооружений

Форма практического задания: контрольная работа.

Темы контрольных работ:

1. Сущность международных режимов контроля над оружием массового уничтожения.
2. Проблема контроля над обычными вооружениями в современных условиях.
3. Проблемы безъядерных зон в современном мире.
4. Деятельность по ограничению стратегических вооружений в 70-е годы (ОСВ-1, ОСВ-2).
5. Договор РСМД (1978 г.) и его значение.
6. Проблемы сокращения стратегических наступательных вооружений (СНВ-1, СНВ-2, СНВ-3).

РУБЕЖНЫЙ КОНТРОЛЬ К РАЗДЕЛУ 3

форма рубежного контроля – компьютерное тестирование

Раздел 4. Региональные системы безопасности

Перечень изучаемых элементов содержания

Начало универсальной системы коллективной безопасности. Формирование союза государств антигитлеровской коалиции. Создание всемирной системы коллективной безопасности в форме ООН в послевоенный период.

Система коллективных мероприятий, предусмотренная ООН. Меры по запрещению угрозы силой или её применения в отношениях между государствами (ст.2). Меры мирного разрешения международных споров (гл. 6). Меры по разоружению (ст. 11, 26, 47) и использованию региональных организаций безопасности (гл. 9). Принудительные меры безопасности без использования вооруженных сил и с их использованием (ст. 41, 42).

Поддержание международного мира и безопасности на базе общепризнанных принципов и норм международного права. Компетенции Генеральной Ассамблеи ООН и Совета Безопасности ООН.

Операции ООН по поддержанию мира, миссии военных наблюдателей и ввод ограниченного контингента войск*.

Тема 4.1. Европейская безопасность

Перечень изучаемых элементов содержания

Общая характеристика состояния военно-политической безопасности в Европе. Становление новой системы европейской безопасности. Потенциальные источники угрозы на европейском континенте.

НАТО, ОБСЕ и проблемы европейской безопасности. Новая стратегическая концепция НАТО (Рим, 1991 г., Лиссабон, 19 ноября 2010 г.). Европейский союз в системе европейской безопасности. Место ОБСЕ в процессах европейской безопасности*.

РФ в процессах формирования новой системы европейской безопасности. Саммит Совета Россия – НАТО 20 ноября 2010 г. и его роль в процессах европейской безопасности. Отрицательная динамика в отношениях между Россией и НАТО. Российско-американские отношения – важный фактор укрепления европейской и международной безопасности. «Перезагрузка» отношений между РФ и США.

Тема 4.2. Формирование региональной безопасности на евразийском постсоветском пространстве

Перечень изучаемых элементов содержания

Согласованная политика международной безопасности, разоружения и контроля над вооружениями, проводимая государствами – участниками СНГ в соответствии с Уставом СНГ, а также с Уставом Организации Договора о коллективной безопасности (ОДКБ) от 7 октября 2002 г.

Важнейшие соглашения, регулирующие вопросы военно-политического сотрудничества государств-членов СНГ. Договор о коллективной безопасности (Ташкент, 15.05.1992). Устав ОДКБ и Соглашение о правовом статусе ОДКБ (7.10.2002). Соглашение между Правительством РФ и ОДКБ об условиях пребывания Секретариата ОДКБ на территории РФ (19.12.2003).

Коллективная безопасность СНГ и механизм взаимной помощи в случае агрессии. Решение Совета глав государств о проведении операций по поддержанию мира в рамках СНГ*. ОДКБ и её роль в принятии коллективных мер сохранения безопасности, территориальной целостности и суверенитета государств-участников СНГ.

ЗАДАНИЯ К ПРАКТИЧЕСКИМ ЗАНЯТИЯМ РАЗДЕЛА 4

Тема практического занятия: Проблемы обеспечения безопасности на евразийском пространстве.

Форма практического задания: контрольная работа.

Темы контрольных работ:

1. Содружество независимых государств (СНГ) как новое интеграционное объединение;
2. История образования и развития СНГ;
3. Структура органов управления СНГ, направления их деятельности;
4. Экономическая интеграция стран СНГ;
5. Проблемы безопасности и военно-политическое взаимодействие стран СНГ;
6. Культурно-языковое пространство СНГ
7. Внерегionalные акторы (ЕС, США, Китай) на пространстве СНГ, способы и технологии их влияния на постсоветские страны.
8. Организация договора о коллективной безопасности (ОДКБ).
9. История создания, структуры и органы ОДНК;
10. Создание ОДКБ, международно-правовые основы его деятельности;
11. Миротворческий потенциал ОДКБ.
12. Шанхайская организация сотрудничества (ШОС) как элемент глобального многополюсного управления на региональном уровне.
13. БРИКС — новый актор глобального мира и неинституциональная структура глобального управления.

РУБЕЖНЫЙ КОНТРОЛЬ К РАЗДЕЛУ 4

форма рубежного контроля – компьютерное тестирование

РАЗДЕЛ 3. УЧЕБНО-МЕТОДИЧЕСКОЕ ОБЕСПЕЧЕНИЕ САМОСТОЯТЕЛЬНОЙ РАБОТЫ ОБУЧАЮЩИХСЯ ПО ДИСЦИПЛИНЕ (МОДУЛЮ)

3.1. Виды самостоятельной работы обучающихся по дисциплине (модулю)

Очная форма обучения

Раздел, тема	Количество часов	Вид самостоятельной работы
Семестр 4		
Раздел 1. Теоретические взгляды и подходы к обеспечению безопасности.	7	Подготовка реферата
	8	Самостоятельное изучение материала раздела/темы
Раздел 2. Формирование международной безопасности во второй половине XX века	8	Подготовка реферата
	8	Самостоятельное изучение материала раздела/темы
Раздел 3. Современные	8	Подготовка реферата

проблемы международной безопасности	8	Самостоятельное изучение материала раздела/темы
Раздел 4. Региональные системы безопасности	8	Подготовка реферата
	8	Самостоятельное изучение материала раздела/темы
	7	Самостоятельное изучение материала раздела/темы
Общий объем по модулю/семестру, часов	63	

3.2. Задания для самостоятельной работы

Задания для самостоятельной работы к Разделу 1

Вопросы для самостоятельной работы к Разделу 1

- 1 Феномен безопасности: основные подходы к пониманию феномена безопасности. Дилеммы безопасности человека и общества и их детерминация в США и России.
- 2 Современные представления о безопасности. Уровни безопасности.
- 3 Опасность и угроза как атрибуты безопасности. Источники опасностей и угроз. Риск и вызов.
- 4 Геополитические уровни безопасности. Феномен национальной безопасности. Стратегия национальной безопасности РФ до 2020 г. о национальной безопасности России.
- 5 Характеристика международной безопасности: понятие «международная безопасность» и его развитие, принципы и основные способы обеспечения международной безопасности.
- 6 Операционные модели международной безопасности в зависимости от количества субъектов системы безопасности и характера отношений между участниками систем безопасности.

Перечень тем рефератов/ эссе к Разделу 1:

- 1 Новые параметры международной безопасности после окончания «холодной войны» и их характеристика: глобализация и демократизация мира, научно-техническая революция в военном деле, кризис международного права, изменения в распределении экономической мощи в мире, возрастание приоритетности невоенных областей мирового взаимодействия.
- 2 «Новые угрозы» международной безопасности, повышение их приоритетности в современном мире.
- 3 Международное вооружённое вмешательство: понятие, характеристика, механизм принятия решений и осуществления международного вооружённого вмешательства.
- 4 Глобальная безопасность: понятие, характерные черты, основные угрозы и направления укрепления глобальной безопасности.
- 5 Региональная безопасность: понятие, характеристика, отличие от международной безопасности.

Литература для самостоятельного изучения к Разделу 1:

1. Бартош, А. А. Основы международной безопасности. Организации обеспечения международной безопасности : учебное пособие для вузов / А. А. Бартош. — 2-е изд., перераб. и доп. — Москва : Издательство Юрайт, 2020. — 320 с. — (Высшее образование). — ISBN 978-5-534-11783-7. — Текст : электронный // ЭБС Юрайт [сайт]. — URL: <https://urait.ru/bcode/454592> (дата обращения: 14.05.2022).
2. Кардашова, И. Б. Основы теории национальной безопасности : учебник для вузов / И. Б. Кардашова. — 2-е изд., перераб. и доп. — Москва : Издательство Юрайт, 2020. — 332 с. — (Высшее образование). — ISBN 978-5-534-12725-6. — Текст : электронный // ЭБС Юрайт [сайт]. — URL: <https://urait.ru/bcode/448188> (дата обращения: 14.05.2022).

Задания для самостоятельной работы к Разделу 2

Вопросы для самостоятельной работы к Разделу 2

1. Влияние арабо-израильского конфликта на развитие процессов в сфере безопасности на Ближнем Востоке. Роль США и СССР (России) в процессе урегулирования конфликта.
2. Основные факторы, оказывающие влияние на развитие международных отношений, в том числе в сфере безопасности, в субрегионе Персидского залива. Роль США и России в происходящих процессах.
3. Особенности Азиатско-Тихоокеанского региона (АТР) в различных измерениях (географических, экономических, политических, религиозных), их влияние на состояние региональной безопасности.
4. Роль России, Китая и США в сфере безопасности субрегиона Северо-Восточной Азии (СВА). Развитие российско-китайских отношений в сфере региональной безопасности АТР.
5. Конфликтный потенциал между государствами в сфере безопасности в субрегионе Юго-Восточной Азии и его влияние на состояние международной безопасности.
6. Особенности развития субрегиона Южной Азии и их влияние на состояние военно-политической безопасности региона. Индийско-пакистанское противостояние, роль США и СССР (России) в решении проблем региональной безопасности.

Перечень тем рефератов/ эссе к Разделу 2:

1. Доктрина национальной безопасности США: понятие и структура; ключевые факторы, определяющие процесс разработки взглядов на национальную безопасность в США. Различия в формировании американской политики национальной безопасности между республиканцами и демократами.
2. Стратегия национальной безопасности США об экономической безопасности страны. Основные направления развития.
3. Стратегия национальной безопасности США о роли военного фактора в сохранении лидерства в мире: основные направления развития вооружённых сил для сохранения «военного превосходства».
4. Стратегия национальной безопасности о месте США в полицентрической системе международных отношений: взаимодействие с союзниками, новыми «центрами влияния», «большой двадцаткой», развитие «партнёрства» с Китаем, Индией, Россией.
5. Концепция национальной безопасности Франции: особенности формирования политики национальной безопасности. Роль президента республики, премьер-министра и правительства, политических партий в обеспечении национальной безопасности Франции.

6. Концепция национальной безопасности Японии: национальные особенности Японии, определяющие формирование политики национальной безопасности. Модели геополитического видения роли Японии в современном мире.
7. Документы военно-доктринального характера Германии: конституционно-правовое предназначение бундесвера, современное определение его предназначения и задач. Роль бундесвера в реализации национальных интересов и обеспечения безопасности общества и государства.
8. Стратегия национальной безопасности Великобритании: новая концепция «гражданской обороны» от потенциальных угроз. Меры, принимаемые правительством, в рамках новой Стратегии национальной безопасности.
9. Всеобъемлющая концепция национальной безопасности Китая: этапы эволюции традиционных угроз после окончания «холодной войны» и их проявление.
10. Всеобъемлющая концепция национальной безопасности Китая о нетрадиционных угрозах и их проявлениях. Роль НОАК в укреплении потенциала невоенных угроз и вызовов невоенного характера.
- 11.

Литература для самостоятельного изучения к Разделу 2:

1. Вербицкая, Т. В. Конституционно-правовые основы обеспечения национальной безопасности в Российской Федерации : учебное пособие для вузов / Т. В. Вербицкая. — Москва : Издательство Юрайт, 2020. — 196 с. — (Высшее образование). — ISBN 978-5-534-13813-9. — Текст : электронный // ЭБС Юрайт [сайт]. — URL: <https://urait.ru/bcode/466915> (дата обращения: 14.05.2022).
2. Кравченко, С. А. Социология риска и безопасности : учебник и практикум для вузов / С. А. Кравченко. — Москва : Издательство Юрайт, 2020. — 302 с. — (Высшее образование). — ISBN 978-5-534-00750-3. — Текст : электронный // ЭБС Юрайт [сайт]. — URL: <https://urait.ru/bcode/451109> (дата обращения: 14.05.2022).

Задания для самостоятельной работы к Разделу 3

Вопросы для самостоятельной работы к Разделу 3

1. Военная безопасность как важнейший компонент национальной безопасности. Обороноспособность и оборона. Военная безопасность государства.
2. Объективные и субъективные факторы, определяющие состояние военной безопасности. Типология систем военной безопасности.
3. Модели обеспечения военной безопасности в предыдущие столетия и современных условиях. Военно-политическая интеграция с другими государствами и её виды.
4. Военная опасность и военная угроза. Признаки военной опасности. Ступени эскалации напряжённости между государствами. Уровни военной угрозы с точки зрения практики военно-политического анализа.
5. Источники военной опасности в современных условиях. Направления в изменении состояния военной опасности. Факторы, определяющие динамику или стабильность военно-политических отношений. Перспективы снижения военной опасности.
6. Военная политика в системе факторов национальной безопасности: цель и задачи, социально-политические институты для решения поставленных задач и их функции по реализации военной политики.
7. Оружие массового уничтожения (ОМУ) и его роль в решении проблем международной военно-политической безопасности: виды ОМУ и борьба за его запрещение, ядерные государства, роль СССР и России в борьбе за запрещение ядерного оружия (ЯО). ЯО как эффективное средство обеспечения

национальной безопасности государства.

8. Диалектическая взаимосвязь ядерного сдерживания и ядерного распространения. «Вертикальное» и «горизонтальное» распространение в проблематике международной безопасности до и после «холодной войны».

Перечень тем рефератов/ эссе к Разделу 3:

1. Основные тенденции в области ядерного сдерживания и нераспространения в конце XX-XXI вв.
2. Причины тревожного положения относительно перспектив нераспространения ядерного оружия.
3. Противостояние СССР (России) и США в области создания межконтинентальных средств доставки ядерных боеголовок и развёртывания систем противоракетной обороны (ПРО): триада стратегических сил, переговоры об ограничении наступательных и оборонительных вооружений.
4. Факторы, определяющие формирование современной межгосударственной безопасности в Европе.
5. Основные факторы, определяющие роль РФ в формировании новой системы европейской безопасности.
6. Отношения между Россией и НАТО.
7. Стратегическая концепция НАТО в современную эпоху.

Литература для самостоятельного изучения к Разделу 3:

1. Бартош, А. А. Основы международной безопасности. Организации обеспечения международной безопасности : учебное пособие для вузов / А. А. Бартош. — 2-е изд., перераб. и доп. — Москва: Издательство Юрайт, 2020. — 320 с. — (Высшее образование). — ISBN 978-5-534-11783-7. — Текст : электронный // ЭБС Юрайт [сайт]. — URL: <https://urait.ru/bcode/454592> (дата обращения: 14.05.2022).
2. Кардашова, И. Б. Основы теории национальной безопасности : учебник для вузов / И. Б. Кардашова. — 2-е изд., перераб. и доп. — Москва : Издательство Юрайт, 2020. — 332 с. — (Высшее образование). — ISBN 978-5-534-12725-6. — Текст : электронный // ЭБС Юрайт [сайт]. — URL: <https://urait.ru/bcode/448188> (дата обращения: 14.05.2022).

Задания для самостоятельной работы к Разделу 4

Вопросы для самостоятельной работы к Разделу 4

1. Объясните, в чём отличие «старых» угроз международной безопасности от «новых» угроз XXI в.
2. В чём особенности угрозы распространения ОМУ, исходящей от негосударственных акторов?
3. Объясните сущность политики глобальной безопасности, её структурирования в зависимости от угроз и сферы безопасности.
4. В чём заключается индивидуальная значимость в процессах региональной безопасности таких стран как Турция?
5. В чём заключается значимость региона Ближнего и Среднего Востока в сфере международной безопасности?
6. В чём заключаются особенности процесса формирования нового качества региональной безопасности на постсоветском пространстве?
7. Раскройте перспективы развития отношений в сфере безопасности между странами в треугольнике Китай – Россия – США.
8. Какова роль США в сфере европейской безопасности на примере событий на Балканах и в Украине?

9. Охарактеризуйте регион Ближнего и Среднего Востока с точки зрения географической и с точки зрения международной безопасности.
10. Раскройте влияние Иракского и Сирийского факторов на региональную и международную безопасность. Провозглашение Исламского государства.
11. Раскройте влияние Иранского фактора на региональную безопасность Ближнего и Среднего Востока.
12. В чём сущность западно-центристской модели безопасности?

Перечень тем рефератов/ эссе к Разделу 4:

1. Военная доктрина РФ об основных внешних опасностях и военных угрозах России, тенденциях их развития.
2. Военная доктрина РФ о военной политике России: понятие, деятельность РФ по сдерживанию и предотвращению военных конфликтов.
3. Военная доктрина РФ о военно-политическом сотрудничестве с иностранными государствами и международными организациями: задачи и основные приоритеты сотрудничества.
4. Координация военного сотрудничества на Евразийском постсоветском пространстве (ЕПП) и организация коллективной безопасности стран СНГ.
5. Организация Договора о коллективной безопасности (ОДКБ) в решении проблем противодействия новым угрозам и вызовам на пространстве СНГ.
6. Роль субрегионов Балтийского и Чёрного морей в обеспечении региональной безопасности.
7. Факторы формирования пространства безопасности в Кавказском субрегионе.

Литература для самостоятельного изучения к Разделу 4:

1. Вербицкая, Т. В. Конституционно-правовые основы обеспечения национальной безопасности в Российской Федерации : учебное пособие для вузов / Т. В. Вербицкая. — Москва : Издательство Юрайт, 2020. — 196 с. — (Высшее образование). — ISBN 978-5-534-13813-9. — Текст : электронный // ЭБС Юрайт [сайт]. — URL: <https://urait.ru/bcode/466915> (дата обращения: 14.05.2022).
2. Кравченко, С. А. Социология риска и безопасности : учебник и практикум для вузов / С. А. Кравченко. — Москва : Издательство Юрайт, 2020. — 302 с. — (Высшее образование). — ISBN 978-5-534-00750-3. — Текст : электронный // ЭБС Юрайт [сайт]. — URL: <https://urait.ru/bcode/451109> (дата обращения: 14.05.2022).

3.3. Методические указания к самостоятельной работе по дисциплине (модулю)

Освоение слушателями программы предполагает изучение материалов дисциплин (модулей) в ходе самостоятельной работы.

Для успешного освоения дисциплины (модуля) и достижения поставленных целей необходимо внимательно ознакомиться с рабочей программой дисциплины (модуля), доступной в электронной информационно-образовательной среде РГСУ.

Следует обратить внимание на списки основной и дополнительной литературы, на предлагаемые преподавателем ресурсы информационно-телекоммуникационной сети Интернет. Эта информация необходима для самостоятельной работы обучающегося.

Для более углубленного изучения темы задания для самостоятельной работы рекомендуется выполнять параллельно с изучением данной темы. При выполнении заданий по возможности используйте наглядное представление материала.

Самостоятельная работа включает разнообразный комплекс видов и форм работы обучающихся.

Написание реферата (доклада).

Требования к структуре реферата (доклада):

Работа должна содержать систематизацию и краткое изложение материала из не менее 5- и литературных источников (монографий, научных статей и докладов) по выбранной теме.

Основные требования к оформлению:

Структура доклада (реферата): 1) титульный лист; 2) содержание (в нем последовательно указываются названия пунктов доклада (реферата), указываются страницы, с которых начинается каждый пункт); 3) введение (формулируется суть исследуемой проблемы, обосновывается выбор темы, определяются ее значимость и актуальность, указываются цель и задачи доклада (реферата), дается характеристика используемой литературы); 4) основная часть (каждый раздел ее доказательно раскрывает исследуемый вопрос); 5) выводы и заключение (подводятся итоги или делается обобщенный вывод по теме доклада (реферата)); 6) литература.

Доклад (реферат) оформляется на одной стороне листа белой бумаги формата А4 (210x297 мм). Интервал межстрочный -полуторный. Цвет шрифта - черный. Гарнитура шрифта основного текста - «Times New Roman» или аналогичная. Кегль (размер) от 12 до 14 пунктов. Размеры полей страницы (не менее): правое 10 мм, верхнее – 15 мм, нижнее – 20 мм, левое - 25 мм. Формат абзаца: полное выравнивание («по ширине»). Отступ красной строки одинаковый по всему тексту – 15 мм. Страницы должны быть пронумерованы с учётом титульного листа (на титульном листе номер страницы не ставится). В работах используются цитаты, статистические материалы. Эти данные оформляются в виде сносок (ссылок и примечаний). Внутритекстовые, подстрочные и затекстовые библиографические ссылки должны оформляться в соответствии с ГОСТ Р 7.0.5-2008 «Библиографическая ссылка». Общие требования и правила составления».

Реферат (доклад) сдается в бумажном и электронном виде (10 - 20 печатных страниц).

При проверке реферата (доклада) на антиплагиат - www.antiplagiat.ru - (более 50% заимствований) работа не принимается.

Выполнение тестовых заданий.

Тестовые задания содержат вопросы и 3-4 варианта ответа по базовым положениям изучаемой темы, составлены с расчетом на знания, полученные слушателями в процессе изучения темы.

Тестовые задания выполняются в письменной или электронной форме и сдаются преподавателю, ведущему дисциплину (модуль).

Написание эссе.

Эссе - вид самостоятельной исследовательской работы обучающихся, с целью углубления и закрепления теоретических знаний и освоения практических навыков. Цель эссе состоит в развитии самостоятельного творческого мышления и письменного изложения собственных мыслей. При написании эссе слушатель должен представить развернутый письменный ответ на теоретический или практический актуальный вопрос, объявленный преподавателем в аудитории непосредственно перед ее написанием. В процессе написания эссе разрешается пользоваться нормативно-правовыми актами, конспектом лекций (в печатном виде). Использование интернет-ресурсов не допускается. Темы эссе преподаватель предлагает из числа тех, которые слушатели уже рассматривали на лекциях или семинарских занятиях, исходя из содержания заданий в составе оценочных средств. По решению преподавателя, в качестве темы эссе может быть выбрана одна или несколько тем, которые могут быть распределены между слушателями по желанию.

Эссе проводится письменно, по объему не более 3-х печатных листов.

Требования к оформлению эссе:

Эссе выполняется на компьютере (гарнитура Times New Roman, шрифт 14) через 1,5 интервала с полями: верхнее, нижнее – 2; правое – 3; левое – 1,5. Отступ первой строки абзаца –

1,25. Сноски – постраничные. Таблицы и рисунки встраиваются в текст работы. При этом обязательный заголовок таблицы надо размещать над табличным полем, а рисунки сопровождать подрисуночными подписями. При включении в эссе нескольких таблиц и/или рисунков их нумерация обязательна. Обязательна и нумерация страниц. Их целесообразно проставлять внизу страницы – по середине или в правом углу. Номер страницы не ставится на титульном листе, но в общее число страниц он включается. Объем эссе, без учета приложений, не должен превышать 5 страниц. Значительное превышение установленного объема является недостатком работы и указывает на то, что слушатель не сумел отобрать и переработать необходимый материал.

Работа должна содержать собственные умозаключения по сути поставленной проблемы, включать самостоятельно проведенный анализ по сути этой проблемы, выводы, обобщающие авторскую позицию по поставленной проблеме.

РАЗДЕЛ 4. ОЦЕНОЧНЫЕ МАТЕРИАЛЫ ПО ДИСЦИПЛИНЕ (МОДУЛЮ)

4.1. Форма промежуточной аттестации обучающегося по учебной дисциплине

Контрольным мероприятием промежуточной аттестации обучающихся по учебной дисциплине являются **зачет с оценкой**, который проводится в **устной** форме.

4.2. Оценочные материалы, определяющие процедуры оценивания знаний, умений, навыков и (или) опыта деятельности, характеризующих этапы формирования компетенций

4.2.1. Организационные основы применения балльно-рейтинговой системы оценки успеваемости обучающихся по дисциплине (модулю)

Оценка качества освоения обучающимися дисциплины (модуля) реализуется в формате балльно-рейтинговой системы оценки успеваемости обучающихся (БРСО).

БРСО в ходе текущего контроля успеваемости и промежуточной аттестации осуществляется по 100-балльной шкале.

Академический рейтинг обучающегося по дисциплине (модулю) складывается из результатов:

- текущего контроля успеваемости (максимальный текущий рейтинг обучающегося 80 рейтинговых баллов);
- промежуточной аттестации (максимальный рубежный рейтинг обучающегося 20 рейтинговых баллов).

Условия оценки освоения обучающимся дисциплины (модуля) в формате БРСО доводятся преподавателем до сведения обучающихся на первом учебном занятии, а также размещены в свободном доступе в электронной информационно-образовательной среде Университета.

4.2.2. Проведение текущего контроля успеваемости обучающихся по дисциплине (модулю) в соответствии с балльно-рейтинговой системой оценки успеваемости обучающегося

В течение учебного семестра до промежуточной аттестации на основании утвержденной рабочей программы дисциплины (модуля) формируется текущий рейтинг обучающегося. Текущий рейтинг обучающегося складывается как сумма рейтинговых баллов, полученных им в течение учебного семестра по всем видам учебных занятий по дисциплине (модулю).

В процессе текущего контроля оцениваются следующие действия обучающегося, направленные на освоение компетенций в рамках изучения учебной дисциплины:

– академическая активность (посещаемость учебных занятий, самостоятельное изучение содержания учебной дисциплины в электронной информационно-образовательной среде, соблюдение сроков сдачи практических заданий и текущих контрольных мероприятий и др.);

– выполнение и сдача текущих и итогового практических заданий (эссе, рефераты, творческие задания, кейс-задания, лабораторные работы, расчетные задания и др., активное участие в групповых интерактивных занятиях (дискуссии, WiKi-проекты и др.), защита проектов и др.);

– прохождение рубежей текущего контроля, включая соблюдение графика их прохождения в электронной информационно-образовательной среде.

Для планирования расчета текущего рейтинга обучающегося используются следующие пропорции:

Вид учебного действия	Максимальная рейтинговая оценка, баллов
академическая активность	10
практические задания	40
<i>из них: текущие практические задания</i>	20
<i>итоговое практическое задание</i>	20
рубежи текущего контроля	30
<i>ИТОГО:</i>	80

В течение учебного семестра по дисциплине (модулю) обучающимся должен быть накоплен текущий рейтинг не менее 52 рейтинговых баллов (65% от максимального значения текущего рейтинга).

Необходимыми условиями допуска обучающегося к промежуточной аттестации по дисциплине являются положительное прохождение обучающимся не менее 65% рубежей текущего контроля с накоплением не менее 65% максимального рейтингового балла за каждый рубеж текущего контроля и положительное выполнение итогового практического задания с накоплением не менее 65% максимального рейтингового балла, установленного за итоговое практическое задание.

Невыполнение вышеуказанных условий является текущей академической задолженностью, которая должна быть ликвидирована обучающимся до контрольного мероприятия промежуточной аттестации.

Сведения о наличии у обучающихся текущей академической задолженности, сроках и порядке добора рейтинговых баллов для её ликвидации доводятся до обучающихся педагогическим работником.

В случае неликвидации текущей академической задолженности, педагогический работник обязан во время контрольного мероприятия промежуточной аттестации поставить обучающемуся 0 рейтинговых баллов. В этом случае ликвидация текущей академической задолженности возможна в периоды проведения повторной промежуточной аттестации.

4.2.3. Проведение промежуточной аттестации обучающихся по дисциплине (модулю) в соответствии с балльно-рейтинговой системой оценки успеваемости обучающегося

Промежуточная аттестация по дисциплине (модулю) проводится в соответствии с Положением о промежуточной аттестации обучающихся по основным профессиональным образовательным программам в Российском государственном социальном университете и Положением о балльно-рейтинговой системе оценки успеваемости обучающихся по основным

профессиональным образовательным программам в Российском государственном социальном университете в действующей редакции.

На промежуточную аттестацию отводится 20 рейтинговых баллов.

Ответы обучающегося на контрольном мероприятии промежуточной аттестации оцениваются педагогическим работником по 20 - балльной шкале, а итоговая оценка по дисциплине (модулю) выставляется по пятибалльной системе для дифференцированного зачета.

Критерии выставления оценки определяются Положением о балльно-рейтинговой системе оценки успеваемости обучающихся по основным профессиональным образовательным программам высшего образования - программам бакалавриата, программам специалитета, программам магистратуры в Российском государственном социальном университете.

В процессе определения рубежного рейтинга обучающегося используется следующая шкала:

Рубежный рейтинг	Критерии оценки освоения обучающимся учебной дисциплины в ходе контрольных мероприятий промежуточной аттестации
19-20 рейтинговых баллов	обучающийся глубоко и прочно усвоил программный материал, исчерпывающе, последовательно, грамотно и логически стройно его излагает, тесно увязывает с задачами и будущей деятельностью, не затрудняется с ответом при видоизменении задания, свободно справляется с задачами и практическими заданиями, правильно обосновывает принятые решения, умеет самостоятельно обобщать и излагать материал, не допуская ошибок
16-18 рейтинговых баллов	обучающийся твердо знает программный материал, грамотно и по существу излагает его, не допуская существенных неточностей в ответе на вопрос, может правильно применять теоретические положения и владеет необходимыми умениями и навыками при выполнении практических заданий
13-15 рейтинговых баллов	обучающийся освоил основной материал, но не знает отдельных деталей, допускает неточности, недостаточно правильные формулировки, нарушает последовательность в изложении программного материала и испытывает затруднения в выполнении практических заданий
1-12 рейтинговых баллов	обучающийся не знает значительной части программного материала, допускает существенные ошибки, с большими затруднениями выполняет практические задания
0 рейтинговых баллов	не аттестован

4.3. Перечень заданий для проведения текущей и промежуточной оценки знаний, умений, навыков и (или) опыта деятельности, характеризующих этапы формирования компетенций

4.3.1. Оценочные материалы для проведения текущей аттестации и рубежного контроля, обучающихся по дисциплине (модулю)

Перечень вопросов рубежного контроля и текущей аттестации

Раздел 1. Теоретические взгляды и подходы к обеспечению безопасности.

Форма рубежного контроля – компьютерное тестирование

Вопросы/задания рубежного контроля

Код контролируемой компетенции – ОПК-4;

1. Современный интерес к политике национальной безопасности обусловлен
 1. изменениями в России и во всем мире
 2. развитием военно-политических блоков
 3. состоянием окружающей среды
 4. ростом ВВП
2. Новое законодательство определяет понятие «безопасность» как
 1. отсутствие угрозы государственным интересам
 2. обеспечение функционирования общественных институтов
 3. состояние защищенности жизненно важных интересов личности, общества и государства
 4. соблюдение прав личности
3. Объектом обеспечения безопасности законодательство определяет
 1. личность
 2. личность, общество и государство
 3. общество
 4. государство
4. Субъектом обеспечения безопасности законодательство определяет
 1. личность
 2. общество
 3. силовые структуры
 4. государство
5. Безопасность России в современных условиях определяется в первую очередь
 1. состоянием вооруженных сил
 2. способностью решать внутренние проблемы, ликвидировать чрезвычайные ситуации
 3. отношениями со странами «большой семерки»
 4. состоянием спецслужб
6. Термин «национальная безопасность» появился в политическом лексиконе России
 1. в начале XX века
 2. со времени возникновения Российского государства
 3. в конце XX века
 4. после Второй мировой войны
7. Термин «национальная безопасность» в России означает
 1. безопасность титульной нации
 2. безопасность каждой нации и народности России в отдельности
 3. безопасность всей совокупности наций и народностей, населяющих РФ
 4. отсутствие угрозы со стороны других наций
8. Составными частями национальной безопасности России являются
 1. безопасность регионов России
 2. безопасность от внешних и внутренних угроз
 3. безопасность каждого гражданина России
 4. экономическая, геополитическая, внешнеэкономическая, оборонная, общественная, экологическая, информационная безопасность
9. Национальная безопасность должна рассматриваться
 1. исключительно с точки зрения перспектив развития
 2. с точки зрения прошлого и будущего страны
 3. с точки зрения настоящего момента и перспектив развития страны
 4. исключительно с точки зрения настоящего момента
10. Национальная безопасность должна определяться
 1. интересами крупного бизнеса
 2. интересами отдельных социальных групп
 3. долгосрочными интересами страны в целом
 4. интересами государственного аппарата

Раздел 2. Формирование международной безопасности во второй половине XX века

Форма рубежного контроля – компьютерное тестирование

Вопросы/задания рубежного контроля

Код контролируемой компетенции – ПК-6;

1. Роль СССР в мировой политике
 1. не могла быть глобальной
 2. была региональной
 3. необходимо была глобальной
 4. сводилась к роли второстепенной державы
2. Роль Российской Федерации в мировой политике
 1. не уступает роли стран «большой семерки»
 2. носит региональный характер
 3. уступает по глобальности роли США
 4. сводится к роли второстепенной державы
3. Значение интересов на постсоветском пространстве для России
 1. снижается
 2. остается на прежнем уровне
 3. постоянно колеблется
 4. возрастает
4. Подход к национальной безопасности должен строиться на
 1. идеологических соображениях
 2. эмоциональных факторах
 3. геополитических интересах страны
 4. моральных категориях
5. Хорошие отношения между государствами в современном мире складываются благодаря
 1. стремлению к всеобщей гармонии и сотрудничеству
 2. ориентации на «общечеловеческие ценности»
 3. дружеским чувствам лидеров
 4. правильному учету геополитических реалий, баланса сил
6. Геостратегическое положение России как государства Центральной Евразии определяет ее роль
 1. страны, занимающей промежуточное положение между Востоком и Западом
 2. страны, не относящейся ни к одной мировой культуре
 3. страны с противоречивым внутренним и международным положением
 4. держателя мирового равновесия
7. Когда внутреннее и внешнеполитическое положение России бывало стабильно
 1. региональная и мировая ситуация дестабилизировалась
 2. это не влияло на ситуацию в мире
 3. региональная и мировая ситуация стабилизировалась
 4. это оказывало каждый раз различное влияние
8. После распада СССР
 1. ситуация в мире стабилизировалась
 2. не произошло никаких изменений мировой ситуации
 3. ситуация в мире дестабилизировалась
 4. ситуация в мире продолжает прогрессивно развиваться
9. Мировое сообщество объективно заинтересовано в
 1. слабой России
 2. распаде России на отдельные небольшие государства
 3. внутреннем дисбалансе России

4. сильной России
10. Центральным приоритетом мирового развития становится в наше время
1. геополитика
 2. геостратегия
 3. геоэкология
 4. геоэкономика

Раздел 3. Современные проблемы международной безопасности

Форма рубежного контроля – компьютерное тестирование

Вопросы/задания рубежного контроля

Код контролируемой компетенции – ПК-7

1. Методологической основой новой концепции безопасности является
 1. натуралистический подход
 2. предметно-отраслевой подход
 3. цивилизационный подход
 4. деятельностный подход
2. Деятельностная концепция исходит из того, что
 1. основную угрозу безопасности несут воздействия окружающей среды
 2. основную угрозу безопасности несут действия людей
 3. опасными или безопасными являются не внешние воздействия, а наши системы деятельности
 4. основную угрозу безопасности представляет собой политика других государств
3. Понятие опасности для организованной системы предполагает
 1. наличие объекта, для работы с которым наличные средства и методы недостаточны
 2. наличие объекта, угрожающего системе
 3. недостаточную структурированность системы
 4. наличие взаимодействующих систем
4. Осознание опасности требует выделения
 1. системы, подверженной опасности, угрожающей системы и системы обеспечения безопасности
 2. природной и общественной систем
 3. систем внутренних и международных отношений
 4. экономической, социальной и политической систем
5. В современных условиях основные угрозы национальной безопасности России являются
 1. результатом неблагоприятной экологической обстановки
 2. результатом политики власти
 3. следствием угрозы интервенции извне
 4. следствием процессов, происходящих внутри страны
6. Постановка целей и задач обеспечения национальной безопасности должна быть результатом
 1. решения парламента
 2. решения президента
 3. общегражданского диалога
 4. решения правительства
7. Обеспечение безопасности является
 1. звеном управленческой деятельности
 2. частью управленческой деятельности
 3. одним из аспектов управленческой деятельности
 4. основной целью управленческой деятельности
8. Понимание ОНБ как аспекта управления требует перехода к иной организации
 1. фокусной
 2. отраслевой

3. ведомственной
 4. общественной
9. Основной организацией фокусной структуры ОНБ может стать
1. министерство
 2. государственный комитет
 3. аналитический центр
 4. общественная палата
10. Под ресурсами мы понимаем
1. «ноу хау»
 2. все материальные объекты природы
 3. то, для чего имеются возможности и способы употребления в деятельности
 4. техника и технологии общественного производства

Раздел 4. Региональные системы безопасности

Форма рубежного контроля – компьютерное тестирование

Вопросы/задания рубежного контроля

Код контролируемой компетенции – ПК-6, ПК-7.

1. В сфере международных отношений работа Совета Безопасности РФ
 1. представляется неудовлетворительной
 2. представляется вполне удовлетворительной
 3. представляется частично удовлетворительной
 4. не может быть оценена с этой точки зрения
2. Согласованием вопросов внешней политики РФ занимается
 1. Совет по внешней политике и международным отношениям при Президенте РФ
 2. Министерство иностранных дел РФ
 3. Совет Безопасности РФ
 4. Федеральное Собрание РФ
3. Участие граждан в решении проблем, относящихся к ОНБ, является
 1. условностью
 2. элементом демократии
 3. частью функционирования бюрократических структур
 4. прикрытием действительных механизмов принятия решений
4. Новой формой демократии, возникшей в конце XX века, является
 1. всенародное вече
 2. общенародный референдум
 3. демократия участия (партиципативная демократия)
 4. всеобщие выборы
5. Демократия участия дает возможность
 1. принимать участие в определении целей ОНБ, определении ее механизмов и контроле за выполнением решений
 2. выдвигать людей, принимающих решения
 3. формировать органы, обеспечивающие ОНБ
 4. определять политику ОНБ
6. Создание «науки безопасности» как управленческой науки является
 1. делом далекого будущего
 2. утопическим проектом
 3. практической необходимостью настоящего времени
 4. свершившимся фактом
7. Знание об опасности есть в первую очередь знание о
 1. нашей собственной деятельности, порождающей опасности
 2. враждебных намерениях других стран

3. природных процессах
 4. недостатках в общественных структурах страны
8. Второй задачей «науки о безопасности» является
1. выработка знаний о существующих ресурсах, их поиск и оптимизация
 2. учет существующих ресурсов
 3. ресурсное обеспечение проектов развития
 4. сбережение ресурсов
9. Третьей задачей «науки о безопасности» является
1. разработка методов борьбы с терроризмом
 2. оценка того, достигают ли цели меры по реализации политики безопасности
 3. разработка методов контроля за работой органов безопасности
 4. разработка системы подбора сотрудников органов безопасности
10. Для решения задач «науки о безопасности» имеет смысл образовать
1. Научно-исследовательский институт
 2. Министерство
 3. Экспертный центр
 4. Государственный комитет

4.3.2. Оценочные материалы для проведения промежуточной аттестации обучающихся по дисциплине (модулю)

Вопросы/задания для проведения промежуточной аттестации обучающихся по дисциплине (модулю)

Теоретический блок вопросов:

Код контролируемой компетенции - ОПК-4; ПК-6;

1. Взаимосвязь понятия «безопасность» и условий обеспечения развития.
2. Суть и принципиальное отличие нового государственного подхода к обеспечению безопасности.
3. Международная безопасность и развитие, границы возможного.
4. Взаимосвязь процессов глобализации и информатизации. Этапы глобализации.
5. Взаимосвязь интересов транснациональных компаний (в том числе финансовых) и интересов государств.
6. Причины и особенности появления военных угроз в условиях глобализации
7. Особенности формирования военной политики в условиях глобализации
8. Роль военной силы и особенности военных конфликтов в условиях глобализации
9. Роль ядерного оружия в обеспечении международной безопасности.
10. Мотивация ядерных программ Ирана и Северной Кореи, механизмы и пути решения проблем.
11. Взаимосвязь, демографических факторов, миграционных процессов и мобилизационных возможностей вооруженных сил на примере европейских государств
12. Факторы формирования угрозы международного терроризма в современном мире
13. Роль ядерного оружия в обеспечении безопасности в современном мире
14. Содержание понятия «стратегическая стабильность». Подходы к стратегической стабильности США, России и Китая
15. Формы ракетно-ядерных ударов и стратегическая стабильность.
16. Взаимосвязь противоракетной обороны, стратегической стабильности и сокращения ядерных вооружений.
17. Роль «Длинной телеграммы» Дж. Кеннана в формировании политики сдерживания.
18. Основные особенности формирования системы международной безопасности после окончания второй мировой войны.

19. Роль тактического ядерного оружия в годы противостояния войск НАТО и ОВД (Организации Варшавского договора)
20. Гонка ракетно-ядерных вооружений и становление системы контроля ядерных вооружений (Договор по ПРО 1972 года, ОСВ 1, СНВ 1, СНП, СНВ 3)
21. Актуальность Договора об ограничении вооруженных сил в Европе в годы «холодной войны» и в настоящее время.
22. Основные особенности военной политики США после окончания «холодной войны»
23. Влияние политики США на состояние региональной и глобальной безопасности в современных условиях
24. Противоракетная оборона США – истинные и мнимые цели.
25. Региональные системы ПРО США и региональная безопасность
26. ООН и миротворческая деятельность, структура соответствующих органов и порядок принятия решений в области миротворчества.
27. Внутренние конфликты, этнические и религиозные факторы.
28. Роль НАТО, ОБСЕ и ЕС в миротворческой деятельности.
29. Проблемы сохранения государственной целостности и обеспечения права нации на самоопределение. В чем ключ решения проблемы?
30. Участие России в миротворческой деятельности, нормативно-правовая база миротворчества.

Практический блок – аналитическое задание.

Код контролируемой компетенции - ПК-7.

Аналитическое задание представляет собой анализ конкретного письменного источника по заданию преподавателя. Это может быть теоретическая статья, глава из монографии, правовой документ, касающиеся вопросов международной безопасности. Студент должен дать краткий письменный анализ документа.

РАЗДЕЛ 5. УСЛОВИЯ РЕАЛИЗАЦИИ ДИСЦИПЛИНЫ (МОДУЛЯ)

5.1. Перечень основной и дополнительной учебной литературы для освоения дисциплины (модуля)

5.1.1. Основная литература

3. Бартош, А. А. Основы международной безопасности. Организации обеспечения международной безопасности : учебное пособие для вузов / А. А. Бартош. — 2-е изд., перераб. и доп. — Москва : Издательство Юрайт, 2020. — 320 с. — (Высшее образование). — ISBN 978-5-534-11783-7. — Текст : электронный // ЭБС Юрайт [сайт]. — URL: <https://urait.ru/bcode/454592> (дата обращения: 14.05.2023).
4. Кардашова, И. Б. Основы теории национальной безопасности : учебник для вузов / И. Б. Кардашова. — 2-е изд., перераб. и доп. — Москва : Издательство Юрайт, 2020. — 332 с. — (Высшее образование). — ISBN 978-5-534-12725-6. — Текст : электронный // ЭБС Юрайт [сайт]. — URL: <https://urait.ru/bcode/448188> (дата обращения: 14.05.2023).

5.1.2. Дополнительная литература

3. Вербицкая, Т. В. Конституционно-правовые основы обеспечения национальной безопасности в Российской Федерации : учебное пособие для вузов / Т. В. Вербицкая. — Москва : Издательство Юрайт, 2020. — 196 с. — (Высшее образование). — ISBN 978-5-534-13813-9. — Текст : электронный // ЭБС Юрайт [сайт]. — URL: <https://urait.ru/bcode/466915> (дата обращения: 14.05.2023).

4. Кравченко, С. А. Социология риска и безопасности : учебник и практикум для вузов / С. А. Кравченко. — Москва : Издательство Юрайт, 2020. — 302 с. — (Высшее образование). — ISBN 978-5-534-00750-3. — Текст : электронный // ЭБС Юрайт [сайт]. — URL: <https://urait.ru/bcode/451109> (дата обращения: 14.05.2023).

5.2. Перечень ресурсов информационно-коммуникационной сети «Интернет», необходимых для освоения дисциплины (модуля)

№№	Название электронного ресурса	Описание электронного ресурса	Используемый для работы адрес
1.	ЭБС «Университетская библиотека онлайн»	Электронная библиотека, обеспечивающая доступ высших и средних учебных заведений, публичных библиотек и корпоративных пользователей к наиболее востребованным материалам по всем отраслям знаний от ведущих российских издательств	http://biblioclub.ru/
2.	Научная электронная библиотека eLIBRARY.ru	Крупнейший российский информационно-аналитический портал в области науки, технологии, медицины и образования, содержащий рефераты и полные тексты более 34 млн научных публикаций и патентов	http://elibrary.ru/
3.	Образовательная платформа Юрайт	Электронно-библиотечная система для ВУЗов, ССУЗов, обеспечивающая доступ к учебникам, учебной и методической литературе по различным дисциплинам.	https://urait.ru/
4.	База данных "EastView"	Полнотекстовая база данных периодических изданий	https://dlib.eastview.com
5.	Электронная библиотека "Grebennikon"	Библиотека предоставляет доступ более чем к 30 журналам, выпускаемых Издательским домом "Гребенников".	https://grebennikon.ru/

5.3. Методические указания для обучающихся по освоению дисциплины (модуля)

Освоение обучающимся дисциплины (модуля) предполагает изучение материалов дисциплины (модуля) на аудиторных занятиях и в ходе самостоятельной работы. Аудиторные занятия проходят в форме лекций, семинаров, практических и лабораторных занятий.

При подготовке к аудиторным занятиям необходимо помнить особенности каждой формы его проведения.

Подготовка к учебному занятию лекционного типа заключается в следующем.

С целью обеспечения успешного обучения обучающийся должен готовиться к лекции, поскольку она является важнейшей формой организации учебного процесса, поскольку:

- знакомит с новым учебным материалом;
- разъясняет учебные элементы, трудные для понимания;
- систематизирует учебный материал;
- ориентирует в учебном процессе.

С этой целью:

- внимательно прочитайте материал предыдущей лекции;

- ознакомьтесь с учебным материалом по учебнику и учебным пособиям с темой прочитанной лекции;
- внесите дополнения к полученным ранее знаниям по теме лекции на полях лекционной тетради;
- запишите возможные вопросы, которые вы зададите лектору на лекции по материалу изученной лекции;
- постарайтесь уяснить место изучаемой темы в своей подготовке;
- узнайте тему предстоящей лекции (по тематическому плану, по информации лектора) и запишите информацию, которой вы владеете по данному вопросу.

Подготовка к занятию семинарского типа

Предварительная подготовка к учебному занятию семинарского типа заключается в изучении теоретического материала в отведенное для самостоятельной работы время, ознакомление с инструктивными материалами с целью осознания задач лабораторной работы/практического занятия, техники безопасности при работе с приборами, веществами.

Работа во время проведения учебного занятия семинарского типа включает:

- консультирование студентов преподавателями и вспомогательным персоналом с целью предоставления исчерпывающей информации, необходимой для самостоятельного выполнения предложенных преподавателем задач, ознакомление с правилами техники безопасности при работе в лаборатории;
- самостоятельное выполнение заданий согласно обозначенной учебной программой тематики.

Обработка, обобщение полученных результатов работы проводится обучающимися самостоятельно или под руководством преподавателя (в зависимости от степени сложности поставленных задач). Главным результатом в данном случае служит получение положительной оценки по каждому практическому занятию. Это является необходимым условием при проведении рубежного контроля и допуска к экзамену. При получении неудовлетворительных результатов обучающийся имеет право в дополнительное время пересдать преподавателю работу до проведения промежуточной аттестации.

5.4 Информационно-технологическое обеспечение образовательного процесса по дисциплине (модулю)

1. 5.4.1. Средства информационных технологий

1. Персональные компьютеры;
2. Доступ к интернет
3. Проектор.

2. 5.4.2. Программное обеспечение

3. MicrosoftOffice (Word, Excel);

5.5. Материально-техническое обеспечение образовательного процесса по учебной дисциплине

Для изучения дисциплины (модуля) в рамках реализации основной профессиональной образовательной программы по направлению подготовки 41.04.05 Международные отношения используются:

Учебная аудитория для занятий лекционного типа оснащена специализированной мебелью (стол для преподавателя, парты, стулья, доска для написания мелом); техническими средствами обучения (видеопроекторное оборудование, средства звуковоспроизведения, экран и имеющие выход в сеть Интернет).

Помещения для самостоятельной работы обучающихся: оснащены специализированной мебелью (парты, стулья) техническими средствами обучения (персональные компьютеры с доступом в сеть интернет и обеспечением доступа в электронно-информационную среду университета, программным обеспечением).

5.6. Образовательные технологии

При реализации дисциплины (модуля) применяются различные образовательные технологии, в том числе технологии электронного обучения.

Освоение дисциплины (модуля) предусматривает использование в учебном процессе активных и интерактивных форм проведения учебных занятий путем разбора конкретных ситуаций в сочетании с внеаудиторной работой с целью формирования и развития **профессиональных** навыков обучающихся.

При освоении дисциплины (модуля) предусмотрено применением электронного обучения и дистанционных образовательных технологий.

Учебные часы дисциплины предусматривают классическую контактную работу преподавателя с обучающимся в аудитории и контактную работу посредством электронной информационно-образовательной среды в синхронном и асинхронном режиме (вне аудитории) посредством применения возможностей компьютерных технологий (электронная почта, тестирование, презентация, форум и др.).

В рамках дисциплины (модуля) предусмотрены встречи с руководителями и работниками организаций, деятельность которых связана с направленностью реализуемой основной профессиональной образовательной программы.

ЛИСТ РЕГИСТРАЦИИ ИЗМЕНЕНИЙ

№ п/п	Содержание изменения	Реквизиты документа об утверждении изменения	Дата введения изменения
1.			
2.			
3.			
4.			
5.			



МИНИСТЕРСТВО НАУКИ И ВЫСШЕГО ОБРАЗОВАНИЯ РОССИЙСКОЙ ФЕДЕРАЦИИ
ФЕДЕРАЛЬНОЕ ГОСУДАРСТВЕННОЕ БЮДЖЕТНОЕ ОБРАЗОВАТЕЛЬНОЕ
УЧРЕЖДЕНИЕ ВЫСШЕГО ОБРАЗОВАНИЯ
**«РОССИЙСКИЙ ГОСУДАРСТВЕННЫЙ СОЦИАЛЬНЫЙ
УНИВЕРСИТЕТ»**

УТВЕРЖДАЮ

Заведующий кафедрой физической культуры,
спорта и здорового образа жизни

Э.А. Аленуров

27 февраля 2024 г.

**РАБОЧАЯ ПРОГРАММА ДИСЦИПЛИНЫ (МОДУЛЯ)
Физическая культура и спорт**

**Направление подготовки
«41.03.05 Международные отношения»**

**Направленность
«Комплексная международная безопасность»**

**ОБРАЗОВАТЕЛЬНАЯ ПРОГРАММА ВЫСШЕГО ОБРАЗОВАНИЯ –
ПРОГРАММА БАКАЛАВРИАТА**

**Форма обучения
Очная**

Москва, 2024 г.

Рабочая программа дисциплины (модуля) «Физическая культура и спорт» разработана на основании федерального государственного образовательного стандарта высшего образования – *бакалавриата* по направлению подготовки 41.03.05 *Международные отношения*, утвержденного приказом Министерства образования и науки Российской Федерации от 15.06.2017 № 555, учебного плана по основной профессиональной образовательной программе высшего образования - программы *бакалавриата* по направлению подготовки 41.03.05 *Международные отношения* (далее – «ОПОП»).


Рабочая программа дисциплины (модуля) разработана рабочей группой в составе: кандидата педагогических наук, доцента Петровой М. А.

Рабочая программа дисциплины (модуля) обсуждена и утверждена на заседании кафедры физической культуры, спорта и здорового образа жизни
(наименование кафедры)

Протокол № 8 от «27» февраля 2024 года

Заведующий кафедрой физической
культуры, спорта и здорового
образа жизни

кандидат социологических
наук, доцент



Э.А. Аленуров

(подпись)

СОДЕРЖАНИЕ

РАЗДЕЛ 1. ПАСПОРТ РАБОЧЕЙ ПРОГРАММЫ ДИСЦИПЛИНЫ (МОДУЛЯ).....	4
1.1. Цель и задачи дисциплины (модуля).....	4
1.2. Планируемые результаты обучения по дисциплине (модулю) в рамках планируемых результатов освоения основной профессиональной образовательной программы высшего образования – программы бакалавриата, соотнесенные с установленными индикаторами достижения компетенций.....	4
РАЗДЕЛ 2. СТРУКТУРА И СОДЕРЖАНИЕ ДИСЦИПЛИНЫ (МОДУЛЯ).....	5
2.1. Объем дисциплины (модуля), включая контактную работу обучающегося с педагогическими работниками и самостоятельную работу обучающегося	5
2.2. Учебно-тематический план дисциплины (модуля).....	6
2.3. Содержание дисциплины (модуля).....	7
РАЗДЕЛ 3. УЧЕБНО-МЕТОДИЧЕСКОЕ ОБЕСПЕЧЕНИЕ САМОСТОЯТЕЛЬНОЙ РАБОТЫ ОБУЧАЮЩИХСЯ ПО ДИСЦИПЛИНЕ (МОДУЛЮ)	15
3.1. Виды самостоятельной работы обучающихся по дисциплине (модулю).....	15
3.2. Задания для самостоятельной работы	15
3.3. Методические указания к самостоятельной работе по дисциплине (модулю)	17
РАЗДЕЛ 4. ОЦЕНОЧНЫЕ МАТЕРИАЛЫ ПО ДИСЦИПЛИНЕ (МОДУЛЮ)	19
4.1. Форма промежуточной аттестации обучающегося по дисциплине (модулю)	19
4.2. Организационные основы применения балльно-рейтинговой системы оценки успеваемости обучающихся по дисциплине (модулю).....	19
4.3. Проведение текущего контроля успеваемости обучающихся по дисциплине (модулю) в соответствии с балльно-рейтинговой системой оценки успеваемости обучающегося.....	19
4.4. Проведение промежуточной аттестации обучающихся по дисциплине (модулю) в соответствии с балльно-рейтинговой системой оценки успеваемости обучающегося.....	20
4.5. Оценочные материалы для проведения текущего и рубежного контроля обучающихся по дисциплине (модулю)	22
4.6. Оценочные материалы для проведения промежуточной аттестации обучающихся по дисциплине (модулю)	24
РАЗДЕЛ 5. УСЛОВИЯ РЕАЛИЗАЦИИ ДИСЦИПЛИНЫ (МОДУЛЯ).....	25
5.1. Перечень основной и дополнительной учебной литературы для освоения дисциплины (модуля)	25
5.1.1. Основная литература	25
5.1.2. Дополнительная литература.....	25
5.2. Перечень ресурсов информационно-коммуникационной сети «Интернет», необходимых для освоения дисциплины (модуля).....	26
5.3. Методические указания для обучающихся по освоению дисциплины (модуля).....	26
5.4. Информационно-технологическое обеспечение образовательного процесса по дисциплины (модуля).....	27
5.4.1. Средства информационных технологий.....	27
5.4.2. Лицензионное и свободно распространяемое программное обеспечение, в том числе отечественного производства:	27
5.4.3. Информационные справочные системы и профессиональные базы данных	27
5.5. Материально-техническое обеспечение образовательного процесса по дисциплине (модулю).....	28
5.6. Образовательные технологии	28
ЛИСТ РЕГИСТРАЦИИ ИЗМЕНЕНИЙ.....	30

РАЗДЕЛ 1. ПАСПОРТ РАБОЧЕЙ ПРОГРАММЫ ДИСЦИПЛИНЫ (МОДУЛЯ)

1.1. Цель и задачи дисциплины (модуля)

Цель дисциплины (модуля) заключается в получении обучающимися теоретических знаний о средствах, методах и организационных формах физической культуры с последующим применением в профессиональной сфере и практических навыков (формирование) по удовлетворению особых образовательных потребностей различных групп населения, направленных на повышение уровня их социальной адаптации и реабилитации, обеспечения здорового образа жизни.

Задачи дисциплины (модуля):

1. осваивать системы знаний о значимости физической культуры и её роли в развитии личности и подготовке к профессиональной деятельности, а также социально – биологических, психолого-педагогических основах физической культуры и здорового образа жизни;
2. развивать у студентов знания о роли физической культуры в общекультурном, профессиональном и социальном развитии человека;
3. формировать готовность применять спортивные и оздоровительные технологии для достижения высокого уровня физического здоровья и поддержания его в процессе обучения, и дальнейшей профессиональной деятельности.
4. приобретать личный опыт повышения двигательных и функциональных возможностей в обеспечение общей и профессионально-прикладной физической подготовленности к будущей профессиональной деятельности и быту.

1.2. Планируемые результаты обучения по дисциплине (модулю) в рамках планируемых результатов освоения основной профессиональной образовательной программы высшего образования – программы *бакалавриата*, соотнесенные с установленными индикаторами достижения компетенций

Процесс освоения дисциплины (модуля) направлен на формирование у обучающихся следующих компетенций УК-7 в соответствии с учебным планом.

В результате освоения дисциплины (модуля) обучающийся должен демонстрировать следующие результаты:

Категория компетенций (при наличии)	Код компетенции Формулировка компетенции	Код и наименование индикатора достижения компетенции	Результаты обучения
Самоорганизация и саморазвитие (в том числе здоровье сбережение)	УК-7 Способен поддерживать должный уровень физической	УК-7.1. Понимает влияние оздоровительных систем физического воспитания на	<i>Знать:</i> Основы физической подготовки, необходимой для обеспечения

	<p>подготовленности для обеспечения полноценной социальной и профессиональной деятельности</p>	<p>укрепление здоровья, профилактику профессиональных заболеваний УК-7.2. Соблюдает нормы здорового образа жизни в различных жизненных ситуациях и в профессиональной деятельности. УК-7.3. Выполняет комплексы оздоровительной или адаптивной физической культуры для обеспечения полноценной социальной и профессиональной деятельности.</p>	<p>полноценной социальной и профессиональной деятельности <i>Уметь:</i> Использовать основы физической культуры для осознанного выбора и применения здоровьесберегающих технологий с учетом внутренних и внешних условий реализации конкретной профессиональной деятельности <i>Имеет опыт:</i> владения должным уровнем физической подготовленности для обеспечения полноценной социальной и профессиональной деятельности и соблюдения норм здорового образа жизни</p>
--	--	--	--

РАЗДЕЛ 2. СТРУКТУРА И СОДЕРЖАНИЕ ДИСЦИПЛИНЫ (МОДУЛЯ)

2.1. Объем дисциплины (модуля), включая контактную работу обучающегося с педагогическими работниками и самостоятельную работу обучающегося

Общая трудоемкость дисциплины (модуля) составляет 2 зачетные единицы.

Очная форма обучения

Вид учебной работы	Всего часов	Семестры			
		1	2		
Контактная работа обучающихся с педагогическими работниками	36	36			
Лекционные занятия	4	4			
Практические занятия	32	32			
Самостоятельная работа обучающихся	27	27			
Контроль промежуточной аттестации	9	9			

Форма промежуточной аттестации	Зачет	Заче т			
ОБЪЕМ ДИСЦИПЛИНЫ (МОДУЛЯ) В ЧАСАХ	72	72			

2.2. Учебно-тематический план дисциплины (модуля)

Очная форма обучения

Раздел, тема	Виды учебной работы, академических часов									
	Всего	Самостоятельная работа	Контактная работа обучающихся с педагогическими работниками							
			Всего	Лекционные занятия <i>из них: в форме практической подготовки</i>	Практические занятия <i>из них: в форме практической подготовки</i>	Лабораторные занятия <i>из них: в форме практической подготовки</i>	Консультации / Иная контактная работа <i>из них: в форме практической подготовки</i>			
Модуль 1 (Семестр 1)										
Раздел 1. Основы физической культуры и здорового образа жизни	32	14	18	2		16		0		0
Тема 1.1. Физическая культура в общекультурной и профессиональной подготовке студентов	8	4	4			4				
Тема 1.2. Социально-биологические основы физической культуры	8	4	4	0		4				
Тема 1.3 Основы здорового образа жизни	8	4	4	0		4				
Тема 1.4 Физическая тренировка в обеспечении здоровья	8	2	6	2		4				
Раздел 2. Основы самостоятельных	31	13	18	2		16				

Раздел, тема	Виды учебной работы, академических часов									
	Всего	Самостоятельная работа	Контактная работа обучающихся с педагогическими работниками							
			Всего	Лекционные занятия <i>из них: в форме практической подготовки</i>	Практические занятия <i>из них: в форме практической подготовки</i>	Лабораторные занятия <i>из них: в форме практической подготовки</i>	Консультации / Иная контактная работа <i>из них: в форме практической подготовки</i>			
занятий физическими упражнениями										
Тема 2.1. Средства и методы физической культуры в регулировании работоспособности	10	4	6	2		4				
Тема 2.2. Общая физическая и специальная подготовка	7	3	4	0		4				
Тема 2.3 Современные оздоровительные технологии. Особенности организации студенческого спорта	6	2	4	0		4				
Тема 2.4 Основы методики самостоятельных занятий физическими упражнениями	8	4	4	0		4				
Контроль промежуточной аттестации (час)	9									
<i>Форма промежуточной аттестации (указать)</i>	<i>зачет</i>									
Общий объем, часов	72	27	36	4		32				

2.3. Содержание дисциплины (модуля)

РАЗДЕЛ 1. ОСНОВЫ ФИЗИЧЕСКОЙ КУЛЬТУРЫ И ЗДОРОВОГО ОБРАЗА ЖИЗНИ

Перечень изучаемых элементов содержания

Физическая культура, физическое воспитание, физическая подготовленность, двигательная подготовленность, профессионально-прикладная подготовка, спорт, средства физической культуры, методы физической культуры, компоненты физической культуры. Организм, физиологические функции, физической развитие, физическая работоспособность, гипоксия, умственная работоспособность, утомление, биологические ритмы, внешняя среда. Здоровый образ жизни, критерии здоровья, образ жизни, самооценка, адаптация, регенерация, экология, генетика. Тренировка, кровообращение, дыхание, нервная система, обмен веществ и энергии, устойчивость, тренированность.

Тема 1.1. Физическая культура в общекультурной и профессиональной подготовке студентов

Перечень изучаемых элементов содержания

Физическая культура, физическое воспитание, физическая подготовленность, двигательная подготовленность, профессионально-прикладная подготовка, спорт, средства физической культуры, методы физической культуры, компоненты физической культуры.

Тема 1.2. Социально-биологические основы физической культуры

Перечень изучаемых элементов содержания

Организм, физиологические функции, физической развитие, физическая работоспособность, гипоксия, умственная работоспособность, утомление, биологические ритмы, внешняя среда.

Тема 1.3. Основы здорового образа жизни

Перечень изучаемых элементов содержания

Здоровый образ жизни, критерии здоровья, образ жизни, самооценка, адаптация, регенерация, экология, генетика

Тема 1.4 Физическая тренировка в обеспечении здоровья

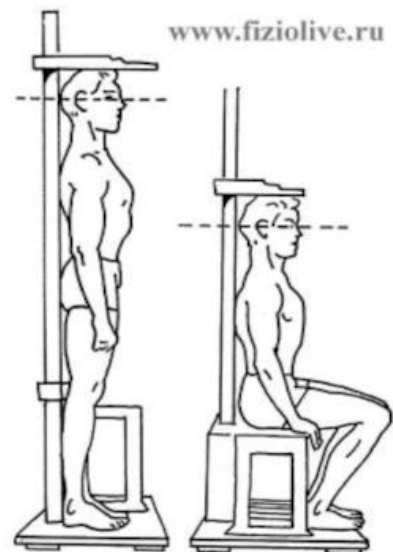
Перечень изучаемых элементов содержания

Тренировка, кровообращение, дыхание, нервная система, обмен веществ и энергии, устойчивость, тренированность.

ЗАДАНИЯ К ПРАКТИЧЕСКИМ ЗАНЯТИЯМ РАЗДЕЛА 1.

Тема 1.1. Физическая культура в общекультурной и профессиональной подготовке студентов

- Длину тела измеряют ростомером. Измерение длины тела стоя при помощи ростомера производят следующим образом: исследуемый становится на площадку ростомера спиной к стойке со шкалой и касается ее тремя точками — пятками, ягодицами и межлопаточным пространством. Голова не должна касаться ростомера, а должна быть слегка наклонена вперед, чтобы верхний край наружного слухового прохода и наружный угол глазницы располагались на одной горизонтальной линии. Измеряющий становится сбоку от исследуемого и опускает на его голову планшетку, скользящую по сантиметровой шкале. Отчет проводят по нижнему краю планшетки. Нужно следить, чтобы исследуемый стоял без напряжения; у женщин с высокой прической волосы при измерении должны быть распущены. Измерение длины тела в положении сидя проводят тем же ростомером, имеющим откидную скамеечку, закрепленную на расстоянии 40 см от пола. Измерение проводят следующим образом: исследуемый глубже садится на скамейку спиной к стойке ростомера, касаясь ее крестцом и межлопаточным пространством, бедра должны быть горизонтальны. Если ноги короткие, под них подкладывают деревянные опоры соответствующей высоты. Положение головы такое же, как при измерении роста стоя



Тема 1.2. Социально-биологические основы физической культуры.



11) Обхват плеча.

Измеряется строго горизонтально, верхний край сантиметровой ленты касается задних углов подмышечных впадин и замыкается перпендикулярно оси плеча.

Тема 1.3. Основы здорового образа жизни.

Как рассчитать индекс массы тела (ИМТ)?

Есть простая формула: показатель массы тела в килограммах следует разделить на показатель роста в метрах, возведенный в квадрат:

$$ИМТ = \text{вес (кг)} : \{\text{рост (м)}\}^2$$

Например, вес человека = 85 кг, рост = 164 см. В этом случае ИМТ = 85 : (1,64 x 1,64) = 31,6.

В соответствии с рекомендациями Всемирной организации здравоохранения разработана следующая интерпретация показателей ИМТ:

Индекс массы тела	Соответствие норме
До 18,5	недостаток веса
18,5–25	норма
25–30	избыточная масса
30–35	ожирение первой степени
35–40	ожирение второй степени
40 и более	ожирение третьей степени



$$\text{ИМТ} = \frac{\text{вес(кг)}}{\text{рост(м)} \times \text{рост(м)}}$$


ИМТ	Что показывает ИМТ
менее 16	Значительный дефицит массы тела
16 - 18,5	Недостаток массы тела
18,5 - 25	Норма веса
25 - 30	Излишек массы тела (лишний вес)
30 - 35	Начальная степень ожирения
35 - 40	Средняя степень ожирения
более 40	Ожирение высокой степени

Как вычислить свой индекс массы тела

Тема 1.4.: Физическая тренировка в обеспечении здоровья.

Форма практического задания: расчетное практическое задание

Цель работы: научиться проводить соматометрическое обследование

Приборы и оборудование: ростомер, весы, сантиметровая лента

Ход работы: полученные результаты занесите в таблицу 1

Таблица 1 - Соматометрические методы

Признаки		Семестры							
		1	2	3	4	5	6	7	8
Длина тела, см	сидя								
	стоя								
Масса тела, кг									
Окружность грудной клетки, см	Пауза								
	Вдох								
	Выдох								
	Размах								
Окружность, см	плеча	Напряж.							
		Расслаб.							
	Предплечье								
	Талии								
	Бёдер								
	Бедра								
	Голени								
	Запястья								

РУБЕЖНЫЙ КОНТРОЛЬ К РАЗДЕЛУ 1

форма рубежного контроля – доклад (письменно-устный ответ).

Примерный перечень тем докладов:

1. Физическое развитие, физическое совершенство. Физическая подготовка и двигательная активность человека.
2. Физическая культура как учебная дисциплина высшего профессионального образования и ее задачи.
3. Здоровый образ жизни и факторы его составляющие. Роль физической культуры в формировании здорового образа жизни.

4. Чем характеризуются понятия: физическая культура, спорт, физическое воспитание, физическое совершенство, физическая рекреация, физическое развитие, физическая подготовка, физическое упражнение;
5. Что отражает понятие «компоненты физической культуры»;
6. Что относится к понятию «массовый спорт» и «спорт высших достижений» и в чем их различие.
7. Чем характеризуется взаимосвязь физической и умственной работоспособности.
8. Биологические ритмы и их влияние на работоспособность.
9. Внешняя среда и ее влияние на здоровье человека.
10. Гипокинезия и гиподинамия как проблемы современного общества.
11. Чем характеризуется здоровый образ жизни.
12. Алкоголизм и его причины.
13. Курение и его причины.
14. Роль здорового образа жизни в сохранении здоровья.
15. Здоровье в иерархии потребностей человека.
16. Чем характеризуется тренированность.
17. Как можно оценить тренированность.
18. Какие изменения происходят в системе кровообращения под влиянием тренированности.
19. Какие изменения происходят в системе дыхания под влиянием тренированности.
20. Как физическая нагрузка влияет на нервную систему.

РАЗДЕЛ 2. ОСНОВЫ САМОСТОЯТЕЛЬНЫХ ЗАНЯТИЙ ФИЗИЧЕСКИМИ УПРАЖНЕНИЯМИ

Перечень изучаемых элементов содержания

Труд студента, психофизическая работоспособность, средства физической культуры, методы физической культуры, средство профилактики, средства коррекции. Средства физического воспитания, методы физического воспитания, физические качества, психические качества, интенсивность нагрузок, общая физическая подготовка, специальная физическая подготовка. Аэробика, фитнес, футбол-аэробика, бодибилдинг, калланетик, дыхательная гимнастика, йога, шейпинг, гиревой спорт. Двигательная активность, мотивация, формы занятий, содержание занятий, гигиена занятий, определение нагрузки, самоконтроль.

Тема 2.1. Средства и методы физической культуры в регулировании работоспособности

Перечень изучаемых элементов содержания

Труд студента, психофизическая работоспособность, средства физической культуры, методы физической культуры, средство профилактики, средства коррекции.

Тема 2.2. Общая физическая и специальная подготовка

Перечень изучаемых элементов содержания

Средства физического воспитания, методы физического воспитания, физические качества, психические качества, интенсивность нагрузок, общая физическая подготовка, специальная физическая подготовка.

Тема 2.3. Современные оздоровительные технологии. Особенности организации студенческого спорта

Перечень изучаемых элементов содержания

Аэробика, фитнес, футбол-аэробика, бодибилдинг, калланетик, дыхательная гимнастика, йога, шейпинг, гиревой спорт.

Тема 2.4. Основы методики самостоятельных занятий физическими упражнениями

Перечень изучаемых элементов содержания

ЗАДАНИЯ К ПРАКТИЧЕСКИМ ЗАНЯТИЯМ РАЗДЕЛА 2

Перечень примерных тем практических заданий.

Тема практического занятия. Современные оздоровительные технологии. Особенности организации студенческого спорта

Форма практического задания: расчетное практическое задание

Цель работы: научиться проводить оценку функционального состояния сердечно-сосудистой и нервной систем организма.

Приборы и оборудование: секундомер

Ход работы: полученные результаты занести в тетрадь и написать выводы по каждому испытуемому.

Ортостатическая проба или проба с изменением положения тела предназначена для проведения оценки функционального состояния сердечно-сосудистой и нервной систем. Она отражает устойчивость вегетативной нервной системы (ВНС) к различным факторам и проявляется в изменении частоты сердечных сокращений (ЧСС). Среди неблагоприятных факторов можно назвать атмосферное давление и его перепады, эмоциональное состояние, утомление, перетренированность и др.

Отклик сердечно-сосудистой системы на изменение положения тела проявляется в выполнении упражнений на силовые способности...

Алгоритм выполнения задания

Ортостатическую пробу лучше проводить утром перед зарядкой или в другое время дня до еды. *Основное правило:* проводить пробу в одни и те же часы суток. Проба предусматривает изучение реакции сердечно-сосудистой системы при изменении положения тела обследуемого от горизонтального к вертикальному, путем активного вставания и в процессе пребывания в вертикальном положении (ортостаза). Реакция на вставание изучается посредством регистрации ЧСС¹.

Задание выполняется в группе, состоящей из трех человек.

Один из испытуемых находится в положении лежа в состоянии покоя в течение 5-7 минут. На последней минуте измеряется ЧСС с помощью пальпаторного метода, далее надо встать и отдохнуть стоя одну минуту и подсчитать пульс в положении стоя за 1 минуту.

По разнице между частотой пульса лежа и стоя судят о реакции сердечно-сосудистой системы на нагрузку при изменении положения тела. Это позволяет оценивать функциональное состояние регуляторных механизмов и дает некоторое представление о тренированности организма.

Полученные результаты обрабатываются и интерпретируются.

Разница *от 0 до 12 ударов* свидетельствует о хорошей физической тренированности *18-25 ударов* - показатель отсутствия физической тренированности. Разница *более 25 ударов* свидетельствует о переутомлении или заболевании, в таких случаях следует обратиться к врачу.

За норму принято значение 20 ударов в минуту.

Выводы

- 1.
- 2.

Тема практического занятия. Общая физическая и специальная подготовка

Перечень изучаемых элементов содержания

Форма практического задания: расчетное практическое задание

Метод исследования функционального состояния дыхательной системы: проба Штанге и проба Генчи.

Цель работы: научиться исследовать функциональное состояние дыхательной системы.

Приборы и оборудование: секундомер.

Ход работы: использовать критерии оценки задержки дыхания на вдохе и выдохе (таблица 5), занести в таблицу 4.

Проба *Штанге* предполагает задержку дыхания на вдохе.

Техника выполнения: В положении сидя производится глубокий, но не максимальный вдох.

Проба *Генчи* предполагает задержку дыхания на выдохе.

Техника выполнения: В положении сидя производится глубокий, но не максимальный выдох.

В момент задержки дыхания нос зажимается пальцами.

Тестирование проводится в группе из трех человек.

Таблица 3 - Время задержки дыхания на вдохе и выдохе

Показатель	Время задержки дыхания, секунды		
	Испытуемый 1	Испытуемый 2	Испытуемый 3
Проба Штанге			
Проба Генчи			

Оценочные средства

Таблица 4 - Критерии оценки задержки дыхания на вдохе и выдохе

Проба Штанге		Проба Генчи		Оценка
Юноши	Девушки	Юноши	Девушки	
90 сек.	80 сек.	45 сек.	35 сек.	Отлично
80-89 сек	70-79 сек.	40-44 сек	30-34 сек.	Хорошо
50-79 сек.	40-69 сек.	30-39 сек.	20-29 сек.	Удовлетворительно
Менее 50 сек.	Менее 40 сек.	Менее 30 сек.	Менее 20 сек.	Неудовлетворительно

Результаты и их обсуждение

Выводы

Рекомендации

Тема практического занятия. Основы методики самостоятельных занятий физическими упражнениями

Форма практического задания: расчетное практическое задание

Цель работы: научиться оценивать уровень физической работоспособности. Проведение пробы **Гарвардский СТЕП-ТЕСТ.**

Приборы и оборудование: секундомер.

Ход работы: Тестирование проводится в группе из трех человек. Один тестируется, другой осуществляет подсчет восхождений, третий фиксирует показания пульса по секундомеру, результаты тестирования и вычислений заносятся в табл. 11, полученные показатели испытуемых сравнить с критериями оценки физической работоспособности по гарвардскому степ-тесту по таблице 12, написать выводы и рекомендации.

Продолжительность физической нагрузки – 5 минут.

Физическая нагрузка: подъем на ступеньку высотой 43-50 см.

Скорость выполнения задания: 30 подъемов в минуту.

Техника выполнения – подъем на ступеньку и опускание на пол производится с одной и той же ноги. На ступеньке положение вертикальное с выпрямленными ногами.

Физическое упражнение выполняется под метроном с темпом 120 уд./мин.

Через пять минут после выполнения упражнения (30 восхождений) испытуемый отдыхает одну минуту в положении сидя.

Измеряемые показатели:

1) ЧСС:

- через минуту после физической нагрузки в положении сидя (А);
- через две минуты после физической нагрузки в положении сидя (В).
- через три минуты после физической нагрузки в положении сидя (С).

2) Индекс гарвардского степ-теста (ИГСТ) вычисляются по формуле:

$$\text{ИГСТ} = \frac{300 * 100}{(A + B + C)} * 2$$

Таблица 5 - Изменение частоты сердечных сокращений после пятиминутной физической нагрузки

Время снятия показаний пульсоксиметра, минуты	ЧСС, уд./мин.		
	Испытуемый 1	Испытуемый 2	Испытуемый 3

Время снятия показаний	ЧСС, уд./мин.		
через минуту после выполнения упражнения			
через две минуты после выполнения упражнения			
через три минуты после выполнения упражнения			
ИГСТ			

Оценочные средства

Таблица 6 - Критерии оценки физической работоспособности по гарвардскому степ-тесту

Критерий	Оценка
менее 55	Слабая
55-64	Ниже средней
65-79	Средняя
80-89	Хорошая
90 и более	Отличная

Результаты и их обсуждение

Выводы

Рекомендации

РУБЕЖНЫЙ КОНТРОЛЬ К РАЗДЕЛУ 2.

форма рубежного контроля – расчетно-практическое задание.

ДНЕВНИК САМОКОНТРОЛЯ

Цель работы: научиться заполнять показатели самоконтроля физического развития и подготовленности *в течение одной недели.*

Приборы и оборудование: весы

Ход работы: полученные результаты занесите в таблицу 1 (*образец*)

Таблица 1

№ п/п	Показатели самоконтроля	Дата наблюдения и состояние (оценка)		
		05.12.20...	06.12.20...	Общее
1	Самочувствие	хорошее	хорошее	
2	Настроение	хорошее	удовлетворительное	
3	Сон	8 час., хороший	7 час., беспокойный	
4	Аппетит	хороший	пониженный	
5	Активность	хорошая	удовлетворительная	
6	Желание тренироваться	большое	безразличное	
7	Болевые ощущения	нет	в мышцах передней поверхности бедра	
	ЧСС в минуту:			
8	а) после сна, в положении лёжа	60 уд/мин	60 уд/мин	
9	б) через 1 мин после вставания с постели	70 уд/мин	75 уд/мин	
10	в) разница (ортостатическая проба)	10 уд/мин	15 уд/мин	
11	Масса тела	65,1 кг	64,3 кг	
12	Частота дыхания в покое	16 раз/мин	16 раз/мин	
13	Нарушения режима	Нет	Нет	
14	Двигательная активность	12.500 шагов + тренировка 1,5 час.	8000 шагов	

Результаты и их обсуждение

Выводы

Рекомендации

РАЗДЕЛ 3. УЧЕБНО-МЕТОДИЧЕСКОЕ ОБЕСПЕЧЕНИЕ САМОСТОЯТЕЛЬНОЙ РАБОТЫ ОБУЧАЮЩИХСЯ ПО ДИСЦИПЛИНЕ (МОДУЛЮ)

3.1. Виды самостоятельной работы обучающихся по дисциплине (модулю)

Очная форма обучения

Раздел, тема	Количество часов	Вид самостоятельной работы
Модуль 1. (семестр 1)		
Раздел 1. Основы физической культуры и здорового образа жизни	14	Самостоятельное изучение материала раздела, написание реферата по темам
Раздел 2. Основы самостоятельных занятий физическими упражнениями	13	Самостоятельное изучение материала раздела, написание реферата по темам
Общий объем по модулю/семестру, часов	27	
Общий объем по дисциплине (модулю), часов	27	

3.2. Задания для самостоятельной работы

Задания для самостоятельной работы к Разделу 1

Перечень тем рефератов / эссе к Разделу 1:

1. Чем характеризуются понятия: физическая культура, спорт, физическое воспитание, физическое совершенство, физическая рекреация, физическое развитие, физическая подготовка, физическое упражнение;
2. Что отражает понятие «компоненты физической культуры»;
3. Что относится к понятию «массовый спорт» и «спорт высших достижений» и в чем их различие.
4. Чем характеризуется взаимосвязь физической и умственной работоспособности.
5. Биологические ритмы и их влияние на работоспособность.
6. Внешняя среда и ее влияние на здоровье человека.
7. Гипокинезия и гиподинамия как проблемы современного общества.
8. Чем характеризуется здоровый образ жизни.

9. Алкоголизм и его причины.
10. Курение и его причины.
11. Роль здорового образа жизни в сохранении здоровья.
12. Здоровье в иерархии потребностей человека.
13. Чем характеризуется тренированность.
14. Как можно оценить тренированность.
15. Какие изменения происходят в системе кровообращения под влиянием тренированности.
16. Какие изменения происходят в системе дыхания под влиянием тренированности.
17. Как физическая нагрузка влияет на нервную систему.
18. Физическая культура в системе общечеловеческой культуры.
19. Ценностный компонент базовой физической культуры студента.
20. Деятельностный компонент базовой физической культуры студента.
21. Роль общекультурных компетенций в формировании бакалавра по направлению подготовки Физическая культура.

Литература для самостоятельного изучения к Разделу 1.

Основная литература

Письменский, И. А. Физическая культура: учебник для вузов / И. А. Письменский, Ю. Н. Аллянов. — Москва: Издательство Юрайт, 2023. — 450 с. — (Высшее образование). — ISBN 978-5-534-14056-9. — Текст: электронный // Образовательная платформа Юрайт [сайт]. — URL: <https://urait.ru/bcode/511117>

Дополнительная литература

Физическая культура: учебное пособие для вузов / Е. В. Конеева [и др.]; под редакцией Е. В. Конеевой. — 3-е изд., перераб. и доп. — Москва: Издательство Юрайт, 2024. — 609 с. — (Высшее образование). — ISBN 978-5-534-18617-8. — Текст: электронный // Образовательная платформа Юрайт [сайт]. — URL: <https://urait.ru/bcode/545163>

Задания для самостоятельной работы к Разделу 2

Перечень тем рефератов / эссе к Разделу 2:

1. Меры профилактики умственного утомления.
2. Меры профилактики физического утомления.
3. Основные причины изменения психофизического состояния студента в период сессии.
4. Понятия «физическая культура», «спорт», «физическое воспитание».
5. Физическое развитие, физическое совершенство. Физическая подготовка и двигательная активность человека.
6. Физическая культура как учебная дисциплина высшего профессионального образования и ее задачи.
7. Здоровый образ жизни и факторы его составляющие. Роль физической культуры в формировании здорового образа жизни.
8. Значение физических упражнений для здоровья человека.
9. Гигиенические правила занятий физическими упражнениями.
10. Социальные и биологические факторы, их влияние на физическое развитие человека.
11. Воздействие экологических факторов на организм.
12. Физическая культура как средство борьбы с гиподинамией и гипокинезией.

13. Общая физическая подготовка (ОФП) и специальная физическая подготовка (СФП) студента. Их характеристики.
14. Средства физической культуры.
15. Оздоровительные силы природы как средство физической культуры.
16. Сила. Средства и методы развития силы.
17. Гибкость. Средства и методы развития гибкости.
18. Ловкость. Средства и методы развития ловкости.
19. Выносливость. Средства и методы развития выносливости.
20. Быстрота. Средства и методы развития быстроты.
21. Дыхательная система и ее функции при занятиях физическими упражнениями.
22. Опорно-двигательный аппарат и его функции при занятиях физическими упражнениями.
23. Сердечно-сосудистая система и ее функции при занятиях физическими упражнениями.
24. Врачебный контроль при занятиях физической культурой, его цель.
25. Критерии физического развития и физической подготовленности.
26. Правила самостоятельных занятий физическими упражнениями.
27. Значение утренней гимнастики.
28. Приемы закаливания.
29. Самоконтроль, основные методы. Дневник самоконтроля спортсмена.
30. Методы профилактики профессиональных заболеваний.
31. Основные формы производственной физической культуры.
32. Массовый спорт и спорт высших достижений. Их цели, задачи и различия.
33. Студенческий спорт. Организация и планирование спортивной подготовки в вузе.

Литература для самостоятельного изучения к Разделу 2.

Основная литература

Муллер, А. Б. Физическая культура: учебник и практикум для вузов / А. Б. Муллер, Н. С. Дядичкина, Ю. А. Богащенко. — Москва: Издательство Юрайт, 2023. — 424 с. — (Высшее образование). — ISBN 978-5-534-02483-8. — Текст: электронный // Образовательная платформа Юрайт [сайт]. — URL: <https://urait.ru/bcode/510794>

Дополнительная литература

Стриханов, М. Н. Физическая культура и спорт в вузах: учебное пособие / М. Н. Стриханов, В. И. Савинков. — 2-е изд. — Москва: Издательство Юрайт, 2023. — 160 с. — (Высшее образование). — ISBN 978-5-534-10524-7. — Текст: электронный // Образовательная платформа Юрайт [сайт]. — URL: <https://urait.ru/bcode/515859>

3.3. Методические указания к самостоятельной работе по дисциплине (модулю)

Освоение слушателями программы предполагает изучение материалов дисциплин (модулей) в ходе самостоятельной работы.

Для успешного освоения дисциплины (модуля) и достижения поставленных целей необходимо внимательно ознакомиться с рабочей программой дисциплины (модуля), доступной в электронной информационно-образовательной среде РГСУ.

Следует обратить внимание на списки основной и дополнительной литературы, на предлагаемые преподавателем ресурсы информационно-телекоммуникационной сети Интернет. Эта информация необходима для самостоятельной работы обучающегося.

Для более углубленного изучения темы рекомендуется выполнять задания для самостоятельной работы параллельно с изучением данной темы. При выполнении заданий по возможности используйте наглядное представление материала.

Самостоятельная работа включает разнообразный комплекс видов и форм работы обучающихся.

Написание реферата (доклада).

Требования к структуре реферата (доклада):

Работа должна содержать систематизацию и краткое изложение материала из не менее 5-и литературных источников (монографий, научных статей и докладов) по выбранной теме.

Основные требования к оформлению:

Структура доклада (реферата): 1) титульный лист; 2) содержание (в нем последовательно указываются названия пунктов доклада (реферата), указываются страницы, с которых начинается каждый пункт); 3) введение (формулируется суть исследуемой проблемы, обосновывается выбор темы, определяются ее значимость и актуальность, указываются цель и задачи доклада (реферата), дается характеристика используемой литературы); 4) основная часть (каждый раздел ее доказательно раскрывает исследуемый вопрос); 5) выводы и заключение (подводятся итоги или делается обобщенный вывод по теме доклада (реферата)); 6) литература.

Доклад (реферат) оформляется на одной стороне листа белой бумаги формата А4 (210x297 мм). Интервал межстрочный – полуторный. Цвет шрифта – черный. Гарнитура шрифта основного текста - «Times New Roman» или аналогичная. Кегль (размер) от 12 до 14 пунктов. Размеры полей страницы (не менее): правое 10 мм, верхнее – 15 мм, нижнее – 20 мм, левое - 25 мм. Формат абзаца: полное выравнивание («по ширине»). Отступ красной строки одинаковый по всему тексту – 15 мм. Страницы должны быть пронумерованы с учётом титульного листа (на титульном листе номер страницы не ставится). В работах используются цитаты, статистические материалы. Эти данные оформляются в виде сносок (ссылок и примечаний). Внутритекстовые, подстрочные и затекстовые библиографические ссылки должны оформляться в соответствии с ГОСТ Р 7.0.5-2008 «Библиографическая ссылка». Общие требования и правила составления».

Реферат (доклад) сдается в бумажном и электронном виде (10 - 20 печатных страниц).

При проверке реферата (доклада) на антиплагиат - www.antiplagiat.ru - (более 50% заимствований) работа не принимается.

Написание эссе.

Эссе – вид самостоятельной исследовательской работы обучающихся, с целью углубления и закрепления теоретических знаний и освоения практических навыков. Цель эссе состоит в развитии самостоятельного творческого мышления и письменного изложения собственных мыслей. При написании эссе слушатель должен представить развернутый письменный ответ на теоретический или практический актуальный вопрос, объявленный преподавателем в аудитории непосредственно перед ее написанием. В процессе написания эссе разрешается пользоваться нормативно-правовыми актами, конспектом лекций (в печатном виде). Использование интернет-ресурсов не допускается. Темы эссе преподаватель предлагает из числа тех, которые слушатели уже рассматривали на лекциях или практических занятиях, исходя из содержания заданий в составе оценочных средств. По решению преподавателя, в качестве темы эссе может быть выбрана одна или несколько тем, которые могут быть распределены между слушателями по желанию.

Эссе проводится письменно, по объему не более 3-х печатных листов.

Требования к оформлению эссе:

Эссе выполняется на компьютере (гарнитура Times New Roman, шрифт 14) через 1,5 интервала с полями: верхнее, нижнее – 2; правое – 3; левое – 1,5. Отступ первой строки абзаца – 1,25. Сноски – постраничные. Таблицы и рисунки встраиваются в текст работы. При этом обязательный заголовок таблицы надо размещать над табличным полем, а рисунки сопровождать подрисуночными подписями. При включении в эссе нескольких таблиц и/или рисунков их нумерация обязательна. Обязательна и нумерация страниц. Их целесообразно проставлять внизу страницы – по середине или в правом углу. Номер страницы не ставится на титульном листе, но в общее число страниц он включается. Объем эссе, без учета приложений, не должен превышать 5 страниц. Значительное превышение установленного объема является недостатком работы и указывает на то, что слушатель не сумел отобрать и переработать необходимый материал.

Работа должна содержать собственные умозаключения по сути поставленной проблемы, включать самостоятельно проведенный анализ по сути этой проблемы, выводы, обобщающие авторскую позицию по поставленной проблеме.

РАЗДЕЛ 4. ОЦЕНОЧНЫЕ МАТЕРИАЛЫ ПО ДИСЦИПЛИНЕ (МОДУЛЮ)

4.1. Форма промежуточной аттестации обучающегося по дисциплине (модулю)

Контрольным мероприятием промежуточной аттестации обучающихся по дисциплине (модулю) является **зачет**, который проводится в **устной** форме.

4.2. Организационные основы применения балльно-рейтинговой системы оценки успеваемости обучающихся по дисциплине (модулю)

Оценка качества освоения обучающимися дисциплины (модуля) реализуется в формате балльно-рейтинговой системы оценки успеваемости обучающихся (БРСО).

БРСО в ходе текущего контроля успеваемости и промежуточной аттестации осуществляется по 100-балльной шкале.

Академический рейтинг обучающегося по дисциплине (модулю) складывается из результатов:

- текущего контроля успеваемости (максимальный текущий рейтинг обучающегося 80 рейтинговых баллов;
- промежуточной аттестации (максимальный рубежный рейтинг обучающегося 20 рейтинговых баллов.

Условия оценки освоения обучающимся дисциплины (модуля) в формате БРСО доводятся преподавателем до сведения обучающихся на первом учебном занятии, а также размещены в свободном доступе в электронной информационно-образовательной среде Университета.

4.3. Проведение текущего контроля успеваемости обучающихся по дисциплине (модулю) в соответствии с балльно-рейтинговой системой оценки успеваемости обучающегося

В течение учебного семестра до промежуточной аттестации на основании утвержденной рабочей программы дисциплины (модуля) формируется текущий рейтинг обучающегося. Текущий рейтинг обучающегося складывается как сумма рейтинговых баллов, полученных им в течение учебного семестра по всем видам учебных занятий по дисциплине (модулю).

В процессе текущего контроля оцениваются следующие действия обучающегося, направленные на освоение компетенций в рамках изучения дисциплины (модуля):

- академическая активность (посещаемость учебных занятий, самостоятельное изучение содержания дисциплины (модуля) в электронной информационно-образовательной

среде, соблюдение сроков сдачи практических заданий и текущих контрольных мероприятий и др.);

– выполнение и сдача текущих и итогового практических заданий (эссе, рефераты, расчетные задания и др.);

– прохождение рубежей текущего контроля, включая соблюдение графика их прохождения в электронной информационно-образовательной среде.

Для планирования расчета текущего рейтинга обучающегося используются следующие пропорции:

Вид учебного действия	Максимальная рейтинговая оценка, баллов
академическая активность	10
практические задания	40
<i>из них: текущие практические задания</i>	20
<i>итоговое практическое задание</i>	20
рубежи текущего контроля	30
ИТОГО:	80

В течение учебного семестра по дисциплине (модулю) обучающимся должен быть накоплен текущий рейтинг не менее 52 рейтинговых баллов (65% от максимального значения текущего рейтинга).

Необходимыми условиями допуска обучающегося к промежуточной аттестации по дисциплине являются положительное прохождение обучающимся не менее 65% рубежей текущего контроля с накоплением не менее 65% максимального рейтингового балла за каждый рубеж текущего контроля и положительное выполнение итогового практического задания с накоплением не менее 65% максимального рейтингового балла, установленного за итоговое практическое задание.

Невыполнение вышеуказанных условий является текущей академической задолженностью, которая должна быть ликвидирована обучающимся до контрольного мероприятия промежуточной аттестации.

Сведения о наличии у обучающихся текущей академической задолженности, сроках и порядке добора рейтинговых баллов для её ликвидации доводятся до обучающихся педагогическим работником.

В случае неликвидации текущей академической задолженности, педагогический работник обязан во время контрольного мероприятия промежуточной аттестации поставить обучающемуся 0 рейтинговых баллов. В этом случае ликвидация текущей академической задолженности возможна в периоды проведения повторной промежуточной аттестации.

4.4. Проведение промежуточной аттестации обучающихся по дисциплине (модулю) в соответствии с балльно-рейтинговой системой оценки успеваемости обучающегося

Промежуточная аттестация по дисциплине (модулю) проводится в соответствии с Положением о промежуточной аттестации обучающихся по основным профессиональным образовательным программам в Российском государственном социальном университете и Положением о балльно-рейтинговой системе оценки успеваемости обучающихся по основным профессиональным образовательным программам в Российском государственном социальном университете в действующей редакции.

На промежуточную аттестацию отводится 20 рейтинговых баллов.

Ответы обучающегося на контрольном мероприятии промежуточной аттестации оцениваются педагогическим работником по 20-балльной шкале, а итоговая оценка по дисциплине (модулю) выставляется по пятибалльной системе по системе зачтено / не зачтено для зачета.

В процессе определения рубежного рейтинга обучающегося используется следующая шкала:

Рубежный рейтинг	Критерии оценки освоения обучающимся дисциплины (модуля) в ходе контрольных мероприятий промежуточной аттестации
19-20 рейтинговых баллов	обучающийся глубоко и прочно усвоил программный материал, исчерпывающе, последовательно, грамотно и логически стройно его излагает, тесно увязывает с задачами и будущей деятельностью, не затрудняется с ответом при видоизменении задания, свободно справляется с задачами и практическими заданиями, правильно обосновывает принятые решения, умеет самостоятельно обобщать и излагать материал, не допуская ошибок
16-18 рейтинговых баллов	обучающийся твердо знает программный материал, грамотно и по существу излагает его, не допуская существенных неточностей в ответе на вопрос, может правильно применять теоретические положения и владеет необходимыми умениями и навыками при выполнении практических заданий
13-15 рейтинговых баллов	обучающийся освоил основной материал, но не знает отдельных деталей, допускает неточности, недостаточно правильные формулировки, нарушает последовательность в изложении программного материала и испытывает затруднения в выполнении практических заданий
1-12 рейтинговых баллов	обучающийся не знает значительной части программного материала, допускает существенные ошибки, с большими затруднениями выполняет практические задания
0 рейтинговых баллов	не аттестован

4.5. Оценочные материалы для проведения текущего и рубежного контроля обучающихся по дисциплине (модулю)

Перечень вопросов текущего и рубежного контроля

№ п/п	Контролируемые разделы / темы, дисциплины	Код контролируемой компетенций	Форма рубежного контроля	Вопросы/задания рубежного контроля
1.	Раздел -1 «Основы физической культуры и здорового образа жизни»	УК-7	Доклад (письменно-устный ответ)	<ol style="list-style-type: none"> 1. Физическое развитие, физическое совершенство. Физическая подготовка и двигательная активность человека. 2. Физическая культура как учебная дисциплина высшего профессионального образования и ее задачи. 3. Здоровый образ жизни и факторы его составляющие. Роль физической культуры в формировании здорового образа жизни. 4. Чем характеризуются понятия: физическая культура, спорт, физическое воспитание, физическое совершенство, физическая рекреация, физическое развитие, физическая подготовка, физическое упражнение; 5. Что отражает понятие «компоненты физической культуры»; 6. Что относится к понятию «массовый спорт» и «спорт высших достижений» и в чем их различие. 7. Чем характеризуется взаимосвязь физической и умственной работоспособности. 8. Биологические ритмы и их влияние на работоспособность. 9. Внешняя среда и ее влияние на здоровье человека. 10. Гипокинезия и гиподинамия как проблемы современного общества. 11. Чем характеризуется здоровый образ жизни. 12. Алкоголизм и его причины. 13. Курение и его причины. 14. Роль здорового образа жизни в сохранении здоровья. 15. Здоровье в иерархии потребностей человека. 16. Чем характеризуется тренированность.

				<p>17. Как можно оценить тренированность.</p> <p>18. Какие изменения происходят в системе кровообращения под влиянием тренированности.</p> <p>19. Какие изменения происходят в системе дыхания под влиянием тренированности.</p> <p>20. Как физическая нагрузка влияет на нервную систему.</p>																																																																																			
2.	Раздел -2 «Основы самостоятельных занятий физическим и упражнениями»	УК-7	Расчетно-практическое задание	<p>Цель работы: научиться заполнять показатели самоконтроля физического развития и подготовленности <i>в течение одной недели.</i></p> <p>Приборы и оборудование: весы</p> <p>Ход работы: полученные результаты занесите в таблицу 1 (<i>образец</i>)</p> <p style="text-align: right;">Таблица 1</p> <table border="1"> <thead> <tr> <th rowspan="2">№ п/п</th> <th rowspan="2">Показатели самоконтроля</th> <th colspan="3">Дата наблюдения и состояние (оценка)</th> </tr> <tr> <th>05.12.20...</th> <th>06.12.20...</th> <th>Общее</th> </tr> </thead> <tbody> <tr> <td>1</td> <td>Самочувствие</td> <td>хорошее</td> <td>хорошее</td> <td></td> </tr> <tr> <td>2</td> <td>Настроение</td> <td>хорошее</td> <td>удовлетворительное</td> <td></td> </tr> <tr> <td>3</td> <td>Сон</td> <td>8 час., хороший</td> <td>7 час., беспокойный</td> <td></td> </tr> <tr> <td>4</td> <td>Аппетит</td> <td>хороший</td> <td>пониженный</td> <td></td> </tr> <tr> <td>5</td> <td>Активность</td> <td>хорошая</td> <td>удовлетворительная</td> <td></td> </tr> <tr> <td>6</td> <td>Желание тренироваться</td> <td>большое</td> <td>безразличное</td> <td></td> </tr> <tr> <td>7</td> <td>Болевые ощущения</td> <td>нет</td> <td>в мышцах передней поверхности бедра</td> <td></td> </tr> <tr> <td></td> <td>ЧСС в минуту:</td> <td></td> <td></td> <td></td> </tr> <tr> <td>8</td> <td>а) после сна, в положении лёжа</td> <td>60 уд/мин</td> <td>60 уд/мин</td> <td></td> </tr> <tr> <td>9</td> <td>б) через 1 мин после вставания с постели</td> <td>70 уд/мин</td> <td>75 уд/мин</td> <td></td> </tr> <tr> <td>10</td> <td>в) разница (ортостатическая проба)</td> <td>10 уд/мин</td> <td>15 уд/мин</td> <td></td> </tr> <tr> <td>11</td> <td>Масса тела</td> <td>65,1 кг</td> <td>64,3 кг</td> <td></td> </tr> <tr> <td>12</td> <td>Частота дыхания в покое</td> <td>16 раз/мин</td> <td>16 раз/мин</td> <td></td> </tr> <tr> <td>13</td> <td>Нарушения режима</td> <td>Нет</td> <td>Нет</td> <td></td> </tr> <tr> <td>14</td> <td>Двигательная активность</td> <td>12.500 шагов + тренировка 1,5 час.</td> <td>8000 шагов</td> <td></td> </tr> </tbody> </table>	№ п/п	Показатели самоконтроля	Дата наблюдения и состояние (оценка)			05.12.20...	06.12.20...	Общее	1	Самочувствие	хорошее	хорошее		2	Настроение	хорошее	удовлетворительное		3	Сон	8 час., хороший	7 час., беспокойный		4	Аппетит	хороший	пониженный		5	Активность	хорошая	удовлетворительная		6	Желание тренироваться	большое	безразличное		7	Болевые ощущения	нет	в мышцах передней поверхности бедра			ЧСС в минуту:				8	а) после сна, в положении лёжа	60 уд/мин	60 уд/мин		9	б) через 1 мин после вставания с постели	70 уд/мин	75 уд/мин		10	в) разница (ортостатическая проба)	10 уд/мин	15 уд/мин		11	Масса тела	65,1 кг	64,3 кг		12	Частота дыхания в покое	16 раз/мин	16 раз/мин		13	Нарушения режима	Нет	Нет		14	Двигательная активность	12.500 шагов + тренировка 1,5 час.	8000 шагов	
№ п/п	Показатели самоконтроля	Дата наблюдения и состояние (оценка)																																																																																					
		05.12.20...	06.12.20...	Общее																																																																																			
1	Самочувствие	хорошее	хорошее																																																																																				
2	Настроение	хорошее	удовлетворительное																																																																																				
3	Сон	8 час., хороший	7 час., беспокойный																																																																																				
4	Аппетит	хороший	пониженный																																																																																				
5	Активность	хорошая	удовлетворительная																																																																																				
6	Желание тренироваться	большое	безразличное																																																																																				
7	Болевые ощущения	нет	в мышцах передней поверхности бедра																																																																																				
	ЧСС в минуту:																																																																																						
8	а) после сна, в положении лёжа	60 уд/мин	60 уд/мин																																																																																				
9	б) через 1 мин после вставания с постели	70 уд/мин	75 уд/мин																																																																																				
10	в) разница (ортостатическая проба)	10 уд/мин	15 уд/мин																																																																																				
11	Масса тела	65,1 кг	64,3 кг																																																																																				
12	Частота дыхания в покое	16 раз/мин	16 раз/мин																																																																																				
13	Нарушения режима	Нет	Нет																																																																																				
14	Двигательная активность	12.500 шагов + тренировка 1,5 час.	8000 шагов																																																																																				

4.6. Оценочные материалы для проведения промежуточной аттестации обучающихся по дисциплине (модулю)

Вопросы/задания для проведения промежуточной аттестации обучающихся по дисциплине (модулю)

Коды контролируемых компетенций	Вопросы /задания																																											
УК-7	<p>Сдача доклада по разделу 1.</p> <ol style="list-style-type: none"> 1. Физическое развитие, физическое совершенство. Физическая подготовка и двигательная активность человека. 2. Физическая культура как учебная дисциплина высшего профессионального образования и ее задачи. 3. Здоровый образ жизни и факторы его составляющие. Роль физической культуры в формировании здорового образа жизни. 4. Чем характеризуются понятия: физическая культура, спорт, физическое воспитание, физическое совершенство, физическая рекреация, физическое развитие, физическая подготовка, физическое упражнение; 5. Что отражает понятие «компоненты физической культуры»; 6. Что относится к понятию «массовый спорт» и «спорт высших достижений» и в чем их различие. 7. Чем характеризуется взаимосвязь физической и умственной работоспособности. 8. Биологические ритмы и их влияние на работоспособность. 9. Внешняя среда и ее влияние на здоровье человека. 10. Гипокинезия и гиподинамия как проблемы современного общества. 11. Чем характеризуется здоровый образ жизни. 12. Алкоголизм и его причины. 13. Курение и его причины. 14. Роль здорового образа жизни в сохранении здоровья. 15. Здоровье в иерархии потребностей человека. 16. Чем характеризуется тренированность. 17. Как можно оценить тренированность. 18. Какие изменения происходят в системе кровообращения под влиянием тренированности. 19. Какие изменения происходят в системе дыхания под влиянием тренированности. 20. Как физическая нагрузка влияет на нервную систему. <p>Сдача расчетно-практического-задания по разделу 2. Заполнение таблицы Дневника самоконтроля.</p> <p style="text-align: right;">Таблица 1</p> <table border="1" data-bbox="523 1637 1469 2072"> <thead> <tr> <th rowspan="2">№ п/п</th> <th rowspan="2">Показатели самоконтроля</th> <th colspan="3">Дата наблюдения и состояние (оценка)</th> </tr> <tr> <th>05.12.20...</th> <th>06.12.20...</th> <th>Общее</th> </tr> </thead> <tbody> <tr> <td>1</td> <td>Самочувствие</td> <td>хорошее</td> <td>хорошее</td> <td></td> </tr> <tr> <td>2</td> <td>Настроение</td> <td>хорошее</td> <td>удовлетворительное</td> <td></td> </tr> <tr> <td>3</td> <td>Сон</td> <td>8 час., хороший</td> <td>7 час., беспокойный</td> <td></td> </tr> <tr> <td>4</td> <td>Аппетит</td> <td>хороший</td> <td>пониженный</td> <td></td> </tr> <tr> <td>5</td> <td>Активность</td> <td>хорошая</td> <td>удовлетворительная</td> <td></td> </tr> <tr> <td>6</td> <td>Желание тренироваться</td> <td>большое</td> <td>безразличное</td> <td></td> </tr> <tr> <td>7</td> <td>Болевые ощущения</td> <td>нет</td> <td>в мышцах передней</td> <td></td> </tr> </tbody> </table>	№ п/п	Показатели самоконтроля	Дата наблюдения и состояние (оценка)			05.12.20...	06.12.20...	Общее	1	Самочувствие	хорошее	хорошее		2	Настроение	хорошее	удовлетворительное		3	Сон	8 час., хороший	7 час., беспокойный		4	Аппетит	хороший	пониженный		5	Активность	хорошая	удовлетворительная		6	Желание тренироваться	большое	безразличное		7	Болевые ощущения	нет	в мышцах передней	
№ п/п	Показатели самоконтроля			Дата наблюдения и состояние (оценка)																																								
		05.12.20...	06.12.20...	Общее																																								
1	Самочувствие	хорошее	хорошее																																									
2	Настроение	хорошее	удовлетворительное																																									
3	Сон	8 час., хороший	7 час., беспокойный																																									
4	Аппетит	хороший	пониженный																																									
5	Активность	хорошая	удовлетворительная																																									
6	Желание тренироваться	большое	безразличное																																									
7	Болевые ощущения	нет	в мышцах передней																																									

			поверхности бедра	
	ЧСС в минуту:			
8	а) после сна, в положении лёжа	60 уд/мин	60 уд/мин	
9	б) через 1 мин после вставания с постели	70 уд/мин	75 уд/мин	
10	в) разница (ортостатическая проба)	10 уд/мин	15 уд/мин	
11	Масса тела	65,1 кг	64,3 кг	
12	Частота дыхания в покое	16 раз/мин	16 раз/мин	
13	Нарушения режима	Нет	Нет	
14	Двигательная активность	12.500 шагов + тренировка 1,5 час.	8000 шагов	

РАЗДЕЛ 5. УСЛОВИЯ РЕАЛИЗАЦИИ ДИСЦИПЛИНЫ (МОДУЛЯ)

5.1. Перечень основной и дополнительной учебной литературы для освоения дисциплины (модуля)

5.1.1. Основная литература

1. Муллер, А. Б. Физическая культура: учебник и практикум для вузов / А. Б. Муллер, Н. С. Дядичкина, Ю. А. Богащенко. — Москва: Издательство Юрайт, 2023. — 424 с. — (Высшее образование). — ISBN 978-5-534-02483-8. — Текст: электронный // Образовательная платформа Юрайт [сайт]. — URL: <https://urait.ru/bcode/510794>

2. Письменский, И. А. Физическая культура: учебник для вузов / И. А. Письменский, Ю. Н. Аллянов. — Москва: Издательство Юрайт, 2023. — 450 с. — (Высшее образование). — ISBN 978-5-534-14056-9. — Текст: электронный // Образовательная платформа Юрайт [сайт]. — URL: <https://urait.ru/bcode/511117>

5.1.2. Дополнительная литература

1. Стриханов, М. Н. Физическая культура и спорт в вузах: учебное пособие / М. Н. Стриханов, В. И. Савинков. — 2-е изд. — Москва: Издательство Юрайт, 2023. — 160 с. — (Высшее образование). — ISBN 978-5-534-10524-7. — Текст: электронный // Образовательная платформа Юрайт [сайт]. — URL: <https://urait.ru/bcode/515859>

2. Физическая культура: учебное пособие для вузов / Е. В. Конеева [и др.]; под редакцией Е. В. Конеевой. — 3-е изд., перераб. и доп. — Москва: Издательство Юрайт, 2024. — 609 с. — (Высшее образование). — ISBN 978-5-534-18617-8. — Текст: электронный // Образовательная платформа Юрайт [сайт]. — URL: <https://urait.ru/bcode/545163>

5.2. Перечень ресурсов информационно-коммуникационной сети «Интернет», необходимых для освоения дисциплины (модуля)

№ №	Название электронного ресурса	Описание электронного ресурса	Используемый для работы адрес
1.	ЭБС «Университетская библиотека онлайн»	Электронная библиотека, обеспечивающая доступ высших и средних учебных заведений, публичных библиотек и корпоративных пользователей к наиболее востребованным материалам по всем отраслям знаний от ведущих российских издательств	http://biblioclub.ru/
2.	Научная электронная библиотека eLIBRARY.ru	Крупнейший российский информационно-аналитический портал в области науки, технологии, медицины и образования, содержащий рефераты и полные тексты более 34 млн научных публикаций и патентов	http://elibrary.ru/
3.	Образовательная платформа Юрайт	Электронно-библиотечная система для ВУЗов, ССУЗов, обеспечивающая доступ к учебникам, учебной и методической литературе по различным дисциплинам.	https://urait.ru/
4.	База данных "EastView"	Полнотекстовая база данных периодических изданий	https://dlib.eastview.com
5.	Электронная библиотека "Grebennikon"	Библиотека предоставляет доступ более чем к 30 журналам, выпускаемых Издательским домом "Гребенников".	https://grebennikon.ru/

5.3 Методические указания для обучающихся по освоению дисциплины (модуля)

Освоение обучающимся дисциплины (модуля) предполагает изучение материалов дисциплины (модуля) на аудиторных занятиях и в ходе самостоятельной работы. Аудиторные занятия проходят в форме лекционных занятий, практических занятий.

При подготовке к аудиторным занятиям необходимо помнить особенности каждой формы его проведения.

Подготовка к лекционным занятиям заключается в следующем.

С целью обеспечения успешного обучения обучающийся должен готовиться к лекционному занятию, поскольку оно является важнейшей формой организации учебного процесса, поскольку:

- знакомит с новым учебным материалом;
- разъясняет учебные элементы, трудные для понимания;
- систематизирует учебный материал;
- ориентирует в учебном процессе.

С этой целью:

- внимательно прочитайте конспект предыдущего лекционного занятия;
- ознакомьтесь с материалом учебников и учебных пособий по теме предыдущего лекционного занятия;
- внесите дополнения к полученным ранее знаниям по теме предыдущего лекционного занятия на полях лекционной тетради;
- запишите вопросы, которые вы зададите лектору на предстоящем лекционном занятии по материалу предыдущего лекционного занятия;
- постарайтесь уяснить место изучаемой темы в своей подготовке;

- узнайте тему предстоящей лекции (по тематическому плану, по информации лектора) и запишите информацию, которой вы владеете по данному вопросу.

Подготовка к практическому занятию

При подготовке и работе во время проведения практических занятий следует обратить внимание на следующие моменты: на процесс предварительной подготовки, на работу во время занятия, обработку полученных результатов, исправление полученных замечаний.

Предварительная подготовка к практическому занятию заключается в изучении теоретического материала в отведенное для самостоятельной работы время, ознакомление с инструктивными материалами с целью осознания задач практического занятия, техники безопасности при проведении занятия.

Работа во время проведения практического занятия:

- консультирование студентов преподавателями и вспомогательным персоналом с целью предоставления исчерпывающей информации, необходимой для самостоятельного выполнения предложенных преподавателем задач, ознакомление с правилами техники безопасности при выполнении задания;

- самостоятельное выполнение заданий согласно обозначенной учебной программой тематики.

Обработка, обобщение полученных результатов практического занятия проводится обучающимися самостоятельно или под руководством преподавателя (в зависимости от степени сложности поставленных задач). В результате оформляется индивидуальный отчет. Подготовленный к сдаче на контроль и оценку отчет сдается преподавателю. Форма отчетности может быть письменная, устная или две одновременно. Главным результатом в данном случае служит получение положительной оценки по каждому практическому занятию. Это является необходимым условием при проведении рубежного контроля и допуска к зачету. При получении неудовлетворительных результатов обучающийся имеет право в дополнительное время пересдать преподавателю работу до проведения промежуточной аттестации.

5.4 Информационно-технологическое обеспечение образовательного процесса по дисциплины (модуля)

5.4.1. Средства информационных технологий

1. Персональные компьютеры;
2. Средства доступа в Интернет;
3. Проектор.

5.4.2. Лицензионное и свободно распространяемое программное обеспечение, в том числе отечественного производства:

1. Операционная система: Astra Linux SE
2. Пакет офисных программ: LibreOffice
3. Справочная система Консультант+
4. Okular или Acrobat Reader DC
5. Ark или 7-zip
6. User Gate
7. TrueConf (client)

5.4.3. Информационные справочные системы и профессиональные базы данных

№ №	Название электронного ресурса	Описание электронного ресурса	Используемый для работы адрес
1.	ЭБС «Университетская библиотека онлайн»	Электронная библиотека, обеспечивающая доступ высших и средних учебных заведений, публичных библиотек и корпоративных пользователей к наиболее востребованным материалам по всем отраслям знаний от ведущих российских издательств	http://biblioclub.ru/
2.	Научная электронная библиотека eLIBRARY.ru	Крупнейший российский информационно-аналитический портал в области науки, технологии, медицины и образования, содержащий рефераты и полные тексты более 34 млн научных публикаций и патентов	http://elibrary.ru/
3.	Образовательная платформа Юрайт	Электронно-библиотечная система для ВУЗов, ССУЗов, обеспечивающая доступ к учебникам, учебной и методической литературе по различным дисциплинам.	https://urait.ru/
4.	База данных "EastView"	Полнотекстовая база данных периодических изданий	https://dlib.eastview.com
5.	Электронная библиотека "Grebennikon"	Библиотека предоставляет доступ более чем к 30 журналам, выпускаемых Издательским домом "Гребенников".	https://grebennikon.ru/

5.5. Материально-техническое обеспечение образовательного процесса по дисциплине (модулю)

Для изучения дисциплины (модуля) используются:

Учебная аудитория для лекционных занятий оснащена специализированной мебелью (стол для преподавателя, парты, стулья, доска для написания мелом), техническими средствами обучения (проектор, экран, звуковое оборудование, компьютер, имеющий доступ в Интернет), а также, при необходимости, демонстрационными печатными пособиями, видеофильмами (Серия из 20 фильмов «Физкультурно-оздоровительные технологии», «Технологии спорта», «Методика обучения самостоятельных занятий физической культурой»)

Учебная аудитория для практических занятий: оснащена специализированной мебелью (стол для преподавателя, парты, стулья, доска для написания мелом); техническими средствами обучения (проектор, экран, звуковое оборудование, компьютер, имеющий доступ в Интернет), а также, при необходимости, демонстрационными печатными пособиями, (Серия из 20 фильмов «Физкультурно-оздоровительные технологии», «Технологии спорта», «Методика обучения самостоятельных занятий физической культурой»).

Помещения для самостоятельной работы обучающихся: оснащены специализированной мебелью (парты, стулья) техническими средствами обучения (персональные компьютеры с доступом в сеть Интернет и обеспечением доступа в электронно-информационную среду университета, программным обеспечением).

5.6. Образовательные технологии

При реализации дисциплины (модуля) применяются различные образовательные технологии, в том числе технологии электронного обучения.

Освоение дисциплины (модуля) предусматривает использование в учебном процессе активных и интерактивных форм проведения учебных занятий в форме разбора конкретных

ситуаций, в сочетании с внеаудиторной работой с целью формирования и развития **профессиональных** навыков обучающихся.

При освоении дисциплины (модуля) предусмотрено применением электронного обучения и дистанционных образовательных технологий.

Учебные часы дисциплины (модуля) предусматривают классическую контактную работу преподавателя с обучающимся в аудитории и контактную работу посредством электронной информационно-образовательной среды в синхронном и асинхронном режиме (вне аудитории) посредством применения возможностей компьютерных технологий (электронная почта, электронный учебник, вебинар, видеофильм, презентация, форум и др.).

В рамках дисциплины (модуля) предусмотрены встречи с руководителями и работниками организаций, деятельность которых связана с *направленностью* реализуемой основной профессиональной образовательной программы.

ЛИСТ РЕГИСТРАЦИИ ИЗМЕНЕНИЙ

№ п/п	Содержание изменения	Реквизиты документа об утверждении изменения	Дата введения изменения
1.			
2.			
3.			
4.			



**МИНИСТЕРСТВО НАУКИ И ВЫСШЕГО ОБРАЗОВАНИЯ
РОССИЙСКОЙ ФЕДЕРАЦИИ
ФЕДЕРАЛЬНОЕ ГОСУДАРСТВЕННОЕ БЮДЖЕТНОЕ
ОБРАЗОВАТЕЛЬНОЕ УЧРЕЖДЕНИЕ ВЫСШЕГО
ОБРАЗОВАНИЯ
«РОССИЙСКИЙ ГОСУДАРСТВЕННЫЙ СОЦИАЛЬНЫЙ
УНИВЕРСИТЕТ»**

УТВЕРЖДАЮ

заведующий кафедрой физической
культуры, спорта и здорового образа
жизни

Э.А. Аленуров

27 февраля 2024 г.

**РАБОЧАЯ ПРОГРАММА ДИСЦИПЛИНЫ (МОДУЛЯ)
Элективные дисциплины по физической культуре и спорту**

**Направление подготовки
«41.03.05 Международные отношения»**

**Направленность
«Комплексная международная безопасность»**

**ОБРАЗОВАТЕЛЬНАЯ ПРОГРАММА ВЫСШЕГО ОБРАЗОВАНИЯ –
ПРОГРАММА БАКАЛАВРИАТА**

**Форма обучения
Очная**

Москва, 2024 г.


Рабочая программа дисциплины (модуля) «Элективные дисциплины по физической культуре и спорту» разработана на основании федерального государственного образовательного стандарта высшего образования – *бакалавриата* по направлению подготовки *41.03.05 Международные отношения*, утвержденного приказом Министерства образования и науки Российской Федерации от 15.06.2017 № 555, учебного плана по основной профессиональной образовательной программе высшего образования - программы *бакалавриата* по направлению подготовки *41.03.05 Международные отношения* (далее – «ОПОП»).

Рабочая программа дисциплины (модуля) разработана рабочей группой в составе: кандидата педагогических наук, доцента Петровой М. А.

Рабочая программа дисциплины (модуля) обсуждена и утверждена на заседании кафедры физической культуры, спорта и здорового образа жизни
(наименование кафедры)

Протокол № 8 от «27» февраля 2024 года

Заведующий кафедрой кандидат
социологических наук, доцент



Э.А. Аленуров

(подпись)

СОДЕРЖАНИЕ

РАЗДЕЛ 1. ПАСПОРТ РАБОЧЕЙ ПРОГРАММЫ ДИСЦИПЛИНЫ (МОДУЛЯ)	4
1.1. Цель и задачи дисциплины (модуля).....	4
1.2. Планируемые результаты обучения по дисциплине (модулю) в рамках планируемых результатов освоения основной профессиональной образовательной программы высшего образования – программы бакалавриата, соотнесенные с установленными индикаторами достижения компетенций	4
РАЗДЕЛ 2. СТРУКТУРА И СОДЕРЖАНИЕ ДИСЦИПЛИНЫ (МОДУЛЯ).....	5
2.1. Объем дисциплины (модуля), включая контактную работу обучающегося с педагогическими работниками и самостоятельную работу обучающегося	5
2.2. Учебно-тематический план дисциплины (модуля).....	5
2.3. Содержание дисциплины (модуля).....	7
РАЗДЕЛ 3. УЧЕБНО-МЕТОДИЧЕСКОЕ ОБЕСПЕЧЕНИЕ САМОСТОЯТЕЛЬНОЙ РАБОТЫ ОБУЧАЮЩИХСЯ ПО ДИСЦИПЛИНЕ (МОДУЛЮ)	29
3.1. Виды самостоятельной работы обучающихся по дисциплине (модулю)	29
3.2. Задания для самостоятельной работы	30
3.3. Методические указания к самостоятельной работе по дисциплине (модулю)	31
РАЗДЕЛ 4. ОЦЕНОЧНЫЕ МАТЕРИАЛЫ ПО ДИСЦИПЛИНЕ (МОДУЛЮ)	33
4.1. Форма промежуточной аттестации обучающегося по дисциплине (модулю).....	33
4.2. Организационные основы применения балльно-рейтинговой системы оценки успеваемости обучающихся по дисциплине (модулю).....	33
4.3. Проведение текущего контроля успеваемости обучающихся по дисциплине (модулю) в соответствии с балльно-рейтинговой системой оценки успеваемости обучающегося	33
4.4. Проведение промежуточной аттестации обучающихся по дисциплине (модулю) в соответствии с балльно-рейтинговой системой оценки успеваемости обучающегося	34
4.5. Оценочные материалы для проведения текущего и рубежного контроля обучающихся по дисциплине (модулю)	36
4.6. Оценочные материалы для проведения промежуточной аттестации обучающихся по дисциплине (модулю)	39
РАЗДЕЛ 5. УСЛОВИЯ РЕАЛИЗАЦИИ ДИСЦИПЛИНЫ (МОДУЛЯ)	40
5.1. Перечень основной и дополнительной учебной литературы для освоения дисциплины (модуля).....	40
5.1.1. Основная литература.....	40
5.1.2. Дополнительная литература.....	41
5.2. Перечень ресурсов информационно-коммуникационной сети «Интернет», необходимых для освоения дисциплины (модуля)	41
5.3 Методические указания для обучающихся по освоению дисциплины (модуля).....	41
5.4 Информационно-технологическое обеспечение образовательного процесса по дисциплины (модуля).....	43
5.4.1. Средства информационных технологий	43
5.4.2. Лицензионное и свободно распространяемое программное обеспечение, в том числе отечественного производства:.....	43
5.4.3. Информационные справочные системы и профессиональные базы данных	43
5.5. Материально-техническое обеспечение образовательного процесса по дисциплине (модулю).....	44
5.6. Образовательные технологии	45
ЛИСТ РЕГИСТРАЦИИ ИЗМЕНЕНИЙ.....	46

РАЗДЕЛ 1. ПАСПОРТ РАБОЧЕЙ ПРОГРАММЫ ДИСЦИПЛИНЫ (МОДУЛЯ)

1.1. Цель и задачи дисциплины (модуля)

Цель дисциплины (модуля): заключается в формировании физической культуры личности и способности направленного использования разнообразных средств физической культуры, спорта и туризма для сохранения и укрепления здоровья, психофизической подготовки и самоподготовки к будущей жизни и профессиональной деятельности.

Задачи дисциплины (модуля):

1. формировать готовность применять спортивные и оздоровительные технологии для достижения высокого уровня физического здоровья и поддержания его в процессе обучения в вузе, и дальнейшей профессиональной деятельности;
2. обучить студентов практическим умениям и навыкам занятий различными видами спорта, современными двигательными и оздоровительными системами;
3. обеспечить общую и профессиональную физическую подготовленность, психофизическую готовность обучающегося к будущей профессиональной деятельности.

1.2. Планируемые результаты обучения по дисциплине (модулю) в рамках планируемых результатов освоения основной профессиональной образовательной программы высшего образования – программы *бакалавриата*, соотнесенные с установленными индикаторами достижения компетенций

Процесс освоения дисциплины (модуля) направлен на формирование у обучающихся следующих компетенций УК-7 в соответствии с учебным планом.

В результате освоения дисциплины (модуля) обучающийся должен демонстрировать следующие результаты:

Категория компетенций (при наличии)	Код компетенции Формулировка компетенции	Код и наименование индикатора достижения компетенции	Результаты обучения
Самоорганизация и саморазвитие (в том числе здоровьесбережение)	УК-7 Способен поддерживать должный уровень физической подготовленности для обеспечения полноценной социальной и профессиональной деятельности	УК-7.1. Понимает влияние оздоровительных систем физического воспитания на укрепление здоровья, профилактику профессиональных заболеваний УК-7.2. Соблюдает нормы здорового образа жизни в различных жизненных ситуациях и в профессиональной деятельности. УК-7.3.	<i>Знать:</i> Основы физической подготовки, необходимой для обеспечения полноценной социальной и профессиональной деятельности <i>Уметь:</i> Использовать основы физической культуры для осознанного выбора и применения здоровьесберегающих технологий с учетом внутренних и внешних условий реализации

		Выполняет комплексы оздоровительной или адаптивной физической культуры для обеспечения полноценной социальной и профессиональной деятельности.	конкретной профессиональной деятельности <i>Имеет опыт:</i> владения должным уровнем физической подготовленности для обеспечения полноценной социальной и профессиональной деятельности и соблюдения норм здорового образа жизни
--	--	--	---

РАЗДЕЛ 2. СТРУКТУРА И СОДЕРЖАНИЕ ДИСЦИПЛИНЫ (МОДУЛЯ)

2.1. Объем дисциплины (модуля), включая контактную работу обучающегося с педагогическими работниками и самостоятельную работу обучающегося

Общая трудоемкость дисциплины (модуля) составляет 0 зачетные единицы.

Очная форма обучения

Вид учебной работы	Всего часов	Семестры					
		1	2	3	4	5	6
Контактная работа обучающихся с педагогическими работниками:	328	54	54	54	54	54	58
Практические занятия	328	54	54	54	54	54	58
Контроль промежуточной аттестации (час)	0	0	0	0	0	0	0
Форма промежуточной аттестации	Зачет	3	3	3	3	3	3
ОБЪЕМ ДИСЦИПЛИНЫ В ЧАСАХ	328	54	54	54	54	54	58

2.2. Учебно-тематический план дисциплины (модуля)

Очная форма обучения

Раздел, тема	Виды учебной работы, академических часов								
	Всего	Самостоятельная работа	Контактная работа обучающихся с педагогическими работниками						
			Всего	Лекционные занятия <i>из них: в форме практической подготовки</i>	Практические занятия <i>из них: в форме практической подготовки</i>	Лабораторные занятия <i>из них: в форме практической подготовки</i>	Консультации / Иная контактная работа <i>из них: в форме практической подготовки</i>		

Раздел, тема	Виды учебной работы, академических часов									
	Всего	Контактная работа обучающихся с педагогическими работниками								
		Самостоятельная работа	Всего	Лекционные занятия <i>из них: в форме практической подготовки</i>	Практические занятия <i>из них: в форме практической подготовки</i>	Лабораторные занятия <i>из них: в форме практической подготовки</i>	Консультации / Иная контактная работа <i>из них: в форме практической подготовки</i>			
Модуль 1 (Семестр 1)										
Раздел 1. Легкая атлетика	28					28				
Тема 1.1. Бег на короткие и длинные дистанции	14					14				
Тема 1.2. Прыжки в длину и высоту	14					14				
Раздел 2. Волейбол	26					26				
Тема 2.1. Индивидуальные технические действия	14					14				
Тема 2.2. Волейбол. Групповые технические действия	12					12				
Модуль 2 (Семестр 2)										
Раздел 3. Баскетбол	28					28				
3.1. Индивидуальные технические действия	14					14				
3.2. Групповые технические действия	14					14				
Раздел 4. Стрельба	26					26				
4.1. Основы техники безопасности при занятиях стрельбой	14					14				
4.2. Изучение техники стрельбы из пневматической винтовки	12					12				
Модуль 3 (Семестр 3)										
Раздел 5. Шахматы	28					28				
5.1. Изучение правил игры	14					14				
5.2. Разучивание ходов и партий	14					14				
Раздел 6. Лыжная подготовка	26					26				

Раздел, тема	Виды учебной работы, академических часов									
	Всего	Самостоятельная работа	Контактная работа обучающихся с педагогическими работниками							
			Всего	Лекционные занятия <i>из них: в форме практической подготовки</i>	Практические занятия <i>из них: в форме практической подготовки</i>	Лабораторные занятия <i>из них: в форме практической подготовки</i>	Консультации / Иная контактная работа <i>из них: в форме практической подготовки</i>			
6.1.Изучение техники передвижения попеременного двухшажного хода	14				14					
6.2. Изучение техники передвижения одновременного бесшажного хода	12				12					
Модуль 4 (Семестр 4)										
Раздел 7. Плавание	54				54					
7.1. Техника безопасности на занятиях плаванием. Ознакомление с техникой плавания в зале, на воде ОФП.	26				26					
7.2. Изучение техники плавания способами кроль на груди, брасс, кроль на спине на суше. Упражнения на освоение с водой.	28				28					
Модуль 5 (Семестр 5)										
Раздел 8. Общая физическая подготовка	54				54					
8.1. Развитие скоростных и силовых способностей	26				26					
8.2. Развитие выносливости и координационных способностей	28				28					
Модуль 6 (Семестр 6)										
Раздел 9. Настольный теннис	58				58					
9.1. Изучение правил игры	30				30					

Раздел, тема	Виды учебной работы, академических часов									
	Всего	Самостоятельная работа	Контактная работа обучающихся с педагогическими работниками						Консультации / Иная контактная работа	из них: в форме практической подготовки
			Всего	Лекционные занятия из них: в форме практической подготовки	Практические занятия из них: в форме практической подготовки	Лабораторные занятия из них: в форме практической подготовки	Консультации / Иная контактная работа	из них: в форме практической подготовки		
9.2. Изучение технических действий	28					28				
Контроль промежуточной аттестации (час)	0									
<i>Форма промежуточной аттестации (указать)</i>	зачет									
Общий объем, часов	328									

2.3. Содержание дисциплины (модуля)

РАЗДЕЛ 1. Легкая атлетика

Перечень изучаемых элементов содержания

Учебно-тренировочный подраздел. Специальные упражнения бегуна; бег с ускорениями с хода, с максимальной скоростью, с изменением темпа и ритма шагов. Старты: низкий, высокий; с опорой на одну руку. Финиширование: грудью, плечом. Бег: свободный по прямой и повороту, с наращиванием скорости и последующим продвижением вперед по инерции. Отталкивание как основная фаза бега; осанка и работа рук во время бега, вынос бедра, постановка стопы; техника бега на короткие дистанции, техника передачи эстафетной палочки без перекладывания в другую руку после приема (стоя на месте, в ходьбе и беге) без ограничения зоны передачи и в зоне передачи. Бег в гору и под гору (угол 20-30°). Повторный бег с предельной и околопредельной интенсивностью по прямой и повороту на отрезках от 20 до 60 м с хода с переходом в бег по инерции.

Тема 1.1. Бег на короткие и длинные дистанции

Бег с высокого старта на 100-150 м в различном темпе, на 200, 300, 400 в среднем темпе; переменный бег на 200-л 300м (общая длина дистанции 1000-1500 м).

Подводящие упражнения для овладения техникой барьерного бега.

Кросс (бег по пересеченной местности). Бег на равнинных участках, бег на местности с преодолением естественных препятствий, бег по твердому, мягкому и скользкому грунту; бег по пересеченной местности, Бег на дистанцию 2000 м (девушки) и 3000 м (юноши) на результат.

Тема 1.2. Прыжки в длину и высоту

Прыжки. Техника специальных упражнений для прыжков в высоту и длину. Прыжки с место в длину, тройной, пятикратной, в высоту; с ноги на ногу, на двух ногах, скачки на левой и правой ноге, маховые движения ног в прыжках в длину и высоту,

определение толчковой ноги, постановка толчковой ноги, ритм последних трех шагов, маховые движения рук в прыжках в длину и высоту, отталкивание, приземление; прыжки в длину способом «согнув ноги», ознакомление с техникой прыжка в высоту способом «перешагивание».

РАЗДЕЛ 2 Волейбол

Перечень изучаемых элементов содержания

Действия без мяча. Перемещения и стойки: стартовая стойка (исходное положение) – основная. Ходьба, бег, перемещаясь лицом вперед. Перемещения приставными шагами: лицом, правым, левым боком вперед, двойной шаг вперед. Сочетания способов перемещений.

Тема 2.1. Индивидуальные технические действия

Действия с мячом. Передача мяча: сверху двумя руками; с собственного подбрасывания; с набрасывания партнера; в различных направлениях на месте после перемещения; передачи в парах, отбивания мяча кулаком через сетку в непосредственной близости от нее: из зоны в зону, из глубины площадки к сетке, стоя спиной в направлении передачи сверху из глубины площадки.

Прием мяча сверху двумя руками: отскочившего от стены, после броска в сторону, после броска через сетку; от нижней и верхней прямой подачи в зону нападения; сверху двумя руками, снизу двумя руками, с подачи в зонах 6, 1, 5 и передача в зоны 3,2; нижняя передача на точность, прием мяча снизу двумя руками с подачи в зонах 6,1,5 и первая передача в зоны 4,3,2.

Подача мяча. Верхняя и нижняя прямая, верхняя боковая. Нападающий удар через сетку по ходу из зон 4,3,2; в зонах 4,2 с передачей из глубины площадки; из зоны 3 с высоких и средних передач; с удаленных от сетки передач.

Тема 2.2. Групповые технические действия

Групповые действия. Взаимодействие игроков в передней линии в нападении: взаимодействие игроков в задней линии при приеме мяча с подач, взаимодействие игроков зон 6,5,1 с зоной 3, взаимодействие игрока зоны 3 с игроком зоны 4, игрока зоны 3 с игроком зоны 2 (при второй передаче). Взаимодействие игроков при второй передаче зон 6,1,5 с зоной 2 (при приеме от передачи подач). *Командные действия.* Прием подачи и первая передача в зону 3, вторая передача игроку, к которому передающий обращен лицом. Прием подач: первая в зону 3, вторая передача в зоны 4,2 стоя лицом в сторону передач. Система игры со второй передачи и игрока передней линии. *Тактика защиты.* Выбор места при приеме подач. Расположение игроков при приеме подачи, когда вторую передачу выполняет игрок зоны 1,3. Система игры в защите при страховке нападающего игроком задней линии. Взаимодействие игроков зон 2 и 6 при приеме трудных мячей от подач, нападающих ударов, обманных действиях соперников.

Групповые действия. Взаимодействия игроков задней линии: игрока зоны 1 с игроком зоны 6, игрока зоны 5 с игроком зоны 6, игрока зоны 6 с игроками зон 5 и 6; игроков передней линии: игрока зоны 3 с игроками зон 4 и 2, игроков зон 5,1,6 с игроками зон 4,2 при приеме, подаче и передаче (при обманных действиях).

Командные действия. Расположение игроков при приеме мяча от противника «углом вперед» с применением групповых действий.

Раздел 3. Баскетбол

Перечень изучаемых элементов содержания

Действия без мяча: передвижения приставными шагами правым и левым боком с чередованием скорости и направлением движения; переход с передвижения правым боком на передвижение левым боком; передвижение в основной стойке, остановка прыжком после ускорения; остановка в шаге; повороты на месте (вперед и назад).

3.1. Индивидуальные технические действия

Техника владения мячом. Ловля мяча: одной и двумя руками на уровне груди, двумя руками высокого мяча двумя руками низкого мяча, катящегося мяча (стоя на месте и в движении).

Передачи мяча: двумя руками от груди, двумя руками сверху, одной рукой от плеча. Передачи мяча одной рукой от плеча, одной рукой сверху, одной рукой снизу. Передачи мяча изученными способами при встречном движении и при поступательном.

Броски мяча двумя руками от груди, двумя руками сверху, броски мяча одной рукой сверху в движении после двух шагов, движение одной рукой в прыжке после ловли мяча: в прыжке со средней дальней дистанции, с места одной рукой, сверху и с дальней дистанции; штрафной бросок.

Ведение мяча: на месте и в движении с высоким и низким отскоком; с изменением направления и скорости движения, высоты отскока мяча от пола. Обводка противника без зрительного контроля. Ведение с асинхронным ритмом движений руки с мячом и ног.

Обманные действия: финт на рывок, финт но бросок, финт но проход.

Техника защиты. Техника передвижений; стойка защитника с выставленной вперед ногой. Стойка со ступнями на одной линии. Сочетания способов передвижения с техническими приемами игры в защите. Индивидуальные действия в защите (перехваты мяча; борьба за мяч, не попавший в корзину).

3.2. Групповые технические действия

Тактика нападения. Индивидуальные действия: выход на свободное место с целью атаки противника и получения мяча; выбор места на площадке с целью адекватного взаимодействия с партнерами по команде, применение изученных приемов техники нападения в зависимости от ситуации на площадке; действия одного защитника против двух нападающих в системе быстрого прорыва.

Групповые действия: взаимодействие двух игроков заслонами (внутренними и наружными); взаимодействие двух игроков переключениями.

Командные действия: организация командных действий по принципу «выходи на свободное место»; позиционное нападение с применением заслонов; организация командных действий против быстрого прорыва.

Тактика защиты. Индивидуальные действия: применение изученных защитных стоек и передвижений в зависимости от действия нападающего; выбор места и способа противодействия нападающему без мяча в зависимости от места нахождения мяча, выбор места по отношению к нападающему с мячом. Противодействие при бросках мяча в корзину.

Групповые действия. Взаимодействие двух игроков - подстраховка, отступление, проскальзывание.

Командные действия: переключение от действий в нападении к действиям в защите, личная система защиты.

Раздел 4. Стрельба

Перечень изучаемых элементов содержания.

Техника безопасности при проведении занятий по стрельбе. Общие сведения о стрельбе как о виде физической подготовки. Изготовка при стрельбе, прицеливание. Учебно-тренировочные занятия. Овладение крупноструктурными элементами техники стрельбы: изготовкой с правильным и удобным положением туловища, ног, рук; правильным захватом и удержанием оружия; общепринятыми способами управления спуском, дыханием; правильным прицеливанием, распределением мышечным усилием при удержании оружия и т. д.

4.1. Основы техники безопасности при занятиях стрельбой. Правила поведения в стрелковом тире, правила обращения с пневматическим и огнестрельным оружием.

4.2. Изучение техники стрельбы из пневматической винтовки. Изучение правильного расположения на огневом рубеже в положении сидя с опорой локтей о стол и с упора для винтовки. Изучение правильного расположения на огневом рубеже в положении стоя. Разучивание упражнений «ровная мушка» и «бинокулярное зрение», изучение способов дыхания при стрельбе.

Раздел 5. Шахматы

Перечень изучаемых элементов содержания: знакомство с правилами игры, разучивание ходов, разучивание партий. Изучение истории шахмат и разнообразие систем. Игра в шахматы по упрощенным правилам проведения турниров. Проведение турниров и блиц-турниров.

5.1. Изучение правил игры. Изучение правил игры в шахматы

5.2. Разучивание шахматных ходов и партий. Игра в шахматы по упрощенным правилам проведения турниров. Проведение турниров и блиц-турниров.

Раздел 6. Лыжная подготовка

Перечень изучаемых элементов содержания. Освоение занимающимися способов передвижений на лыжах (попеременным двухшажным ходом и одновременным бесшажным ходом).

6.1. Изучение техники передвижения попеременного двухшажного хода. Разучивание скольжения при попеременном двухшажном ходе, изучение техники постановки рук, попеременная работа рук и ног.

6.2. Изучение техники передвижения одновременного бесшажного хода. Разучивание скольжения при одновременном бесшажном ходе, изучение техники постановки рук, одновременная работа рук и ног.

Раздел 7. Плавание

Перечень изучаемых элементов содержания. Развитие основных способов держания на воде, способов дыхания, изучение передвижения на воде способом кроль на груди, на спине на суше.

7.1. Техника безопасности на занятиях плаванием. Ознакомление с техникой плавания в зале, на воде. ОФП. Техника безопасности до, во время и после занятий плаванием. Требования безопасности в аварийных ситуациях. Упражнения для освоения техники плавания на суше. Изучение способов держания на воде: «поплавок», «звездочка».

7.2. Изучение техники плавания способами кроль на груди, брасс, кроль на спине на суше. Упражнения на освоение с водой. Изучение техники скольжения на груди, толчка от бортика бассейна, попеременной работы рук и ног способом кроль на груди, техники вдоха и выдоха при спортивном плавании. Упражнения для рук и плечевого пояса, для мышц туловища, мышц ног, упражнения в воде в не полной и полной

координации движения, лежание на воде, брасс у неподвижной опоры, Контроль владения навыками лежания на воде, скольжения на груди и на спине, дыхания в воде. Демонстрация.

Раздел 8. Общая физическая подготовка

Перечень изучаемых элементов содержания: развитие основных физических качеств (силы, быстроты, выносливости, координации, гибкости)

8.1. Развитие скоростных и силовых способностей. Выполнение беговых упражнений на короткие дистанции, броски мяча в цель.

8.2. Развитие выносливости и координационных способностей. Выполнение длительного бега на 6 и 12 минут, равномерного бега на дистанции 800 м и более. Выполнение акробатических упражнений (кувырки, перекаты, перевороты, стойки).

Раздел 9. Настольный теннис

Перечень изучаемых элементов содержания: обучение и совершенствование технике толчка, подрезки, наката, топ-спина, блока, контр-удара. Изучение основных технических приемов, удара слева, удара справа. Изучение удара слева толчком, подача слева толчком, удар справа/слева крученный по высокому и полувысокому мячу, удар слева/справа крученный, наводящий (накат), подача слева/справа крученая, крученая свеча справа/слева.

9.1. Изучение правил игры. Изучение правил игры настольного тенниса.

9.2. Изучение технических действий. Изучение основных технических действий.

ЗАДАНИЯ К ПРАКТИЧЕСКИМ ЗАНЯТИЯМ РАЗДЕЛА 1-9

Тема практических занятий - Легкая атлетика (Бег на короткие и длинные дистанции), прыжки в длину и высоту, волейбол, баскетбол, стрельба, шахматы, лыжная подготовка, плавание, общая физическая подготовка, настольный теннис.

Форма практических заданий: посещения учебных занятий студентами, выступления на соревнованиях вуза.

Легкая атлетика. Освоение беговой техники на учебных занятиях будут начинаться со следующих упражнений:

1) стоя на правой ноге, руки на поясе, выполнять свободные маховые движения левой ноги (затем повторить упражнение, поменяв ноги);

2) принять это же исходное положение, только правой рукой надо поддерживать снизу правую ногу, согнутую в колене и поднятую вперед под прямым углом к туловищу. Отпустить руку, чтобы нога падала вниз, делала захлестывающее движение и по инерции выходила вперед (то же самое проделать, поменяв ноги).

На первых занятиях выполнить эти упражнения по несколько раз. Научившись правильно работать ногами на месте, переходить к беговым упражнениям. Пробежки на расстоянии 30-40 м, держа руки на поясе и следить за правильным положением тела. Потом, добавлять бег с захлестыванием голени назад. Выполнять это упражнение, руки держать на поясе, а туловище слегка наклонять вперед.

В промежутках между беговыми упражнениями выполнять движения для рук и плечевого пояса:

1) стоя на месте, руки прямые, туловище слегка наклонять вперед. Согнуть руки в локтевых суставах и делать несколько движений в разном темпе вперед-назад;

2) Бег в легком темпе несколько отрезков 50-100 м, добиться ритмичной работы рук и ног.

Для развития быстроты применять упражнения с большой частотой движений: бег на коротких отрезках с максимальными усилиями, упражнения на ускорение двигательной реакции, бег под уклон, бег с использованием световых или звуковых лидеров, а также некоторые спортивные игры. В метаниях, кроме того, применять облегченные снаряды, обеспечивающие возможность быстрых, взрывных усилий.

Основные средства для повышения общей выносливости у занимающихся будут: длительный бег с умеренной скоростью. А, для развития специальной выносливости будут применяться следующие упражнения:

1. Различные многоскоки.
2. Бег прыжками.
3. Семенящий бег.
4. Бег с высоким подниманием коленей.
5. Пяти - десятикратные прыжки и т. д.

Волейбол. Прыгучесть – это комплексное проявление силы мышц ног и способности мышц к мгновенному сокращению в игровых видах спорта. Именно поэтому развитию прыгучести в волейболе необходимо уделять особое внимание.

На занятиях со студентами будут использоваться преодолевающие упражнения на силу (различные прыжки в глубину, упражнения с выпрыгиванием с отягощением из приседа и из полу приседа, запрыгивание на предметы, расположенные на различной высоте).

А, также упражнения как преодолевающего, так и уступающего характера. Примерами данных упражнений будут служить: медленное приседание утяжелителем оптимального веса на плечах с последующим медленным или быстрым распрямлением ног или выпрыгиванием, различные упражнения, включающие в себя сопротивление партнера, различные упражнения, включающие сопротивление партнера.

Упражнения для развития специальной выносливости волейболистов.

Упражнение на выносливость волейболистов №1. Многократные прыжки различной высоты как на двух, так и на одной ноге.

Упражнение на выносливость волейболистов №2. Игрок последовательно имитирует нападающий удар и блокирование (удар – один блок, удар – два блока и т. д.), после чего максимально быстро отходит на линию нападения для повторного выполнения упражнения. В упражнении может быть 20-50 прыжков.

Упражнение на выносливость волейболистов №3. Пятнадцатисекундные серии прыжков. В первой серии выполняется наибольшее количество прыжков, во второй – прыжки максимальной высоты и т. д. В 4-5 серии прыжки совершаются без остановок, непрерывно 1-1.5 минуты. Эти же упражнения можно выполнять со скакалкой.

Упражнение на выносливость волейболистов №4. Серийное выполнение бросков на грудь с быстрым перемещением между броском в два-три шага. Количество бросков может колебаться от 5 до 10.

Упражнение на выносливость волейболистов №5. Игрок, располагаясь у сетки, совершает 10 подскоков, после чего имитирует блок либо нападающий удар. Следующая имитация блока или нападающего удара осуществляется после 9 подскоков, затем 8, 7, 6 и т. д.

Упражнение на выносливость волейболистов №6. Эстафеты с различными перемещениями, чередующимися с кувытками вперед и назад.

Примерные упражнения на технику игры в волейболе:

- Нападающий удар: в 2-4 раза.
- Блокирование: в 2-4 раза.
- Поддача: в 12-15 раз.
- Передача: с 12-15 раз.
- Прием подач: в 10-12 раз.
- Прием нападающих ударов в 8-10 раз.

Развитие быстроты волейболистов, упражнения на скорость.

При выполнении большинства технических приемов волейболисту требуется скорость. Применение упражнений, направленных на развитие скорости по зрительному сигналу, способствуют не только развитию скорости движений, но и быстроты ответной реакции.

Развитию быстроты перемещения также способствуют рывки на короткие отрезки с резким изменением направления движения и резкими остановками. Развитию скорости переключения в действиях – разнообразные сочетания имитационных упражнений, выполняемые в различной последовательности.

Упражнения для развития специальной гибкости волейболистов: упражнения с помощью и с сопротивлением партнера; гимнастические упражнения, амплитуда которых постепенно увеличивается; повторные пружинящие движения.

Для увеличения амплитуды движения будут использоваться небольшие отягощения, позволяющие сохранить необходимую структуру движений.

Индивидуальные технические действия.

Передача мяча сверху двумя руками, передача мяча с собственного подбрасывания.

Передача мяча сверху двумя руками с набрасывания партнера; в различных направлениях на месте после перемещения.

Передачи мяча в парах, отбивания мяча кулаком через сетку в непосредственной близости от нее из зоны в зону.

Передача мяча в парах, отбивания мяча кулаком через сетку в непосредственной близости от нее стоя спиной в направлении передачи сверху из глубины площадки.

Прием мяча сверху двумя руками: отскочившего от стены, после броска в сторону, после броска через сетку

Прием мяча от нижней и верхней прямой подачи в зону нападения; сверху двумя руками, снизу двумя руками, с подачи в зонах 6, 1, 5 и передача в зоны 3,2; нижняя передача на точность, прием мяча снизу двумя руками с подачи в зонах 6,1,5 и первая передача в зоны 4,3,2.

Поддача мяча прямая верхняя и нижняя, верхняя боковая.

Нападающий удар через сетку по ходу из зон 4,3,2; в зонах 4,2 с передачей из глубины площадки

Нападающий удар из зоны 3 с высоких и средних передач; с удаленных от сетки передач.

Групповые технические действия.

Взаимодействие игроков в передней линии в нападении: взаимодействие игроков в задней линии при приеме мяча с подач, взаимодействие игроков зон 6,5,1 с зоной 3, взаимодействие игрока зоны 3 с игроком зоны 4, игрока зоны 3 с игроком зоны 2 (при второй передаче).

Групповые действия. Взаимодействие игроков при второй передаче зон 6,1,5 с зоной 2 (при приеме от передачи подач).

Прием подачи и первая передача в зону 3, вторая передача игроку, к которому передающий обращен лицом.

Прием подач: первая в зону 3, вторая передача в зоны 4,2 стоя лицом в сторону передач. Система игры со второй передачи и игрока передней линии.

Тактика защиты. Выбор места при приеме подач. Расположение игроков при приеме подачи, когда вторую передачу выполняет игрок зоны 1,3.

Система игры в защите при страховке нападающего игроком задней линии. Взаимодействие игроков зон 2 и 6 при приеме трудных мячей от подач, нападающих ударов, обманных действиях соперников.

Взаимодействия игроков задней линии: игрока зоны 1 с игроком зоны 6, игрока зоны 5 с игроком зоны 6, игрока зоны 6 с игроками зон 5 и 6;

Взаимодействия игроков задней линии: игроков передней линии: игрока зоны 3 с игроками зон 4 и 2, игроков зон 5,1,6 с игроками зон 4,2 при приеме, подаче и передаче (при обманных действиях).

Командные действия. Расположение игроков при приеме мяча от противника «углом вперед» с применением групповых действий. Игра в волейбол.

Баскетбол.

БАСКЕТБОЛ. Действия без мяча: передвижения приставными шагами правым и левым боком с чередованием скорости и направлением движения; переход с передвижения правым боком на передвижение левым боком; передвижение в основной стойке, остановка прыжком после ускорения; остановка в шаге; повороты на месте (вперед и назад).

Техника владения мячом. Ловля мяча: одной и двумя руками на уровне груди, двумя руками высокого мяча двумя руками низкого мяча, катящегося мяча (стоя на месте и в движении).

Передачи мяча: двумя руками от груди, двумя руками сверху, одной рукой от плеча. Передачи мяча одной рукой от плеча, одной рукой сверху, одной рукой снизу. Передачи мяча изученными способами при встречном движении и при поступательном.

Броски мяча двумя руками от груди, двумя руками сверху, броски мяча одной рукой сверху в движении после двух шагов, движение одной рукой в прыжке после ловли мяча: в прыжке со средней дальней дистанции, с места одной рукой, сверху и с дальней дистанции; штрафной бросок.

Ведение мяча: на месте и в движении с высоким и низким отскоком; с изменением направления и скорости движения, высоты отскока мяча от пола. Обводка противника без зрительного контроля. Ведение с асинхронным ритмом движений руки с мячом и ног.

Обманные действия: финт на рывок, финт но бросок, финт но проход.

Техника защиты. Техника передвижений; стойка защитника с выставленной вперед ногой. Стойка со ступнями на одной линии. Сочетания способов передвижения с техническими приемами игры в защите. Индивидуальные действия в защите (перехваты мяча; борьба за мяч, не попавший в корзину).

Тактика нападения. Индивидуальные действия: выход на свободное место с целью атаки противника и получения мяча; выбор места на площадке с целью адекватного взаимодействия с партнерами по команде, применение изученных приемов техники нападения в зависимости от ситуации на площадке; действия одного защитника против двух нападающих в системе быстрого прорыва.

Групповые действия: взаимодействие двух игроков заслонами (внутренними и наружными); взаимодействие двух игроков переключениями.

Командные действия: организация командных действий по принципу «выходи на свободное место»; позиционное нападение с применением заслонов; организация командных действий против быстрого прорыва.

Тактика защиты. Индивидуальные действия: применение изученных защитных стоек и передвижений в зависимости от действия нападающего; выбор места и способа

противодействия нападающему без мяча в зависимости от места нахождения мяча, выбор места по отношению к нападающему с мячом. Противодействие при бросках мяча в корзину.

Групповые действия. Взаимодействие двух игроков - подстраховка, отступление, проскальзывание.

Командные действия: переключение от действий в нападении к действиям в защите, личная система защиты.

Спортивные игры: баскетбол по упрощенным и основным правилам.







Подвижные игры с использованием элементов техники игры.

Стрельба (электронный тир, дартс)

Цели: обучить технике *стрельбы*


Техника безопасности при проведении занятий по стрельбе. Общие сведения о стрельбе как о виде физической подготовки. Изготовка при стрельбе, прицеливание. Учебно-тренировочные занятия. Овладение крупноструктурными элементами техники стрельбы: изготвкой с правильным и удобным положением туловища, ног, рук; правильным захватом и удержанием оружия; общепринятыми способами управления спуском, дыханием; правильным прицеливанием, распределением мышечным усилием при удержании оружия и т. д.

Ша́хматы — настольная логическая игра со специальными фигурами на 64-клеточной доске для двух соперников, сочетающая в себе элементы искусства. На учебных занятиях предусмотрены следующие практические задания: В шахматной партии принимает участие 6 видов фигур. Это:

1. Король 
2. Ферзь 
3. Ладья 
4. Слон 
5. Конь 
6. Пешка 

В каждой партии по одному королю и ферзю, по две ладьи, два слона, два коня и по восемь пешек. У каждой стороны по 16 фигур в начале игры. Всего на доске 32 фигуры, то есть в начале партии занято ровно 50% всей доски.

Начальная позиция выглядит так:



Король и ферзь располагаются вместе (их часто путают местами). Здесь важно запомнить 1 правило: в начальной позиции ферзь стоит на поле своего цвета. То есть белый ферзь в начальной позиции стоит на белой клетке, а черный ферзь на черной. Очень важно запомнить, что, когда одна фигура сбивает другую, она становится на клетку сбитой фигуры.

В процессе освоения шахматных фигур планируется постепенное их изучение студентами. А также освоение шахматным королем соперника «мат». Мат в шахматах – это нападение на короля, от которого нет защиты. Упражнение: две позиции, черному и белому королю объявлен мат. В первой позиции победили белые, во второй – чёрные.




В первой позиции белая ладья напала на черного короля. При этом королю помешали собственные пешки убежать на 7-й ряд. Во второй позиции черная ладья напала на белого короля. При этом вторая ладья не позволила королю пойти на 2-ю горизонталь. Такой мат принято называть "линейным".

ЛЫЖНЫЙ СПОРТ КАК ВИД ФИЗКУЛЬТУРНО-СПОРТИВНОЙ ДЕЯТЕЛЬНОСТИ.

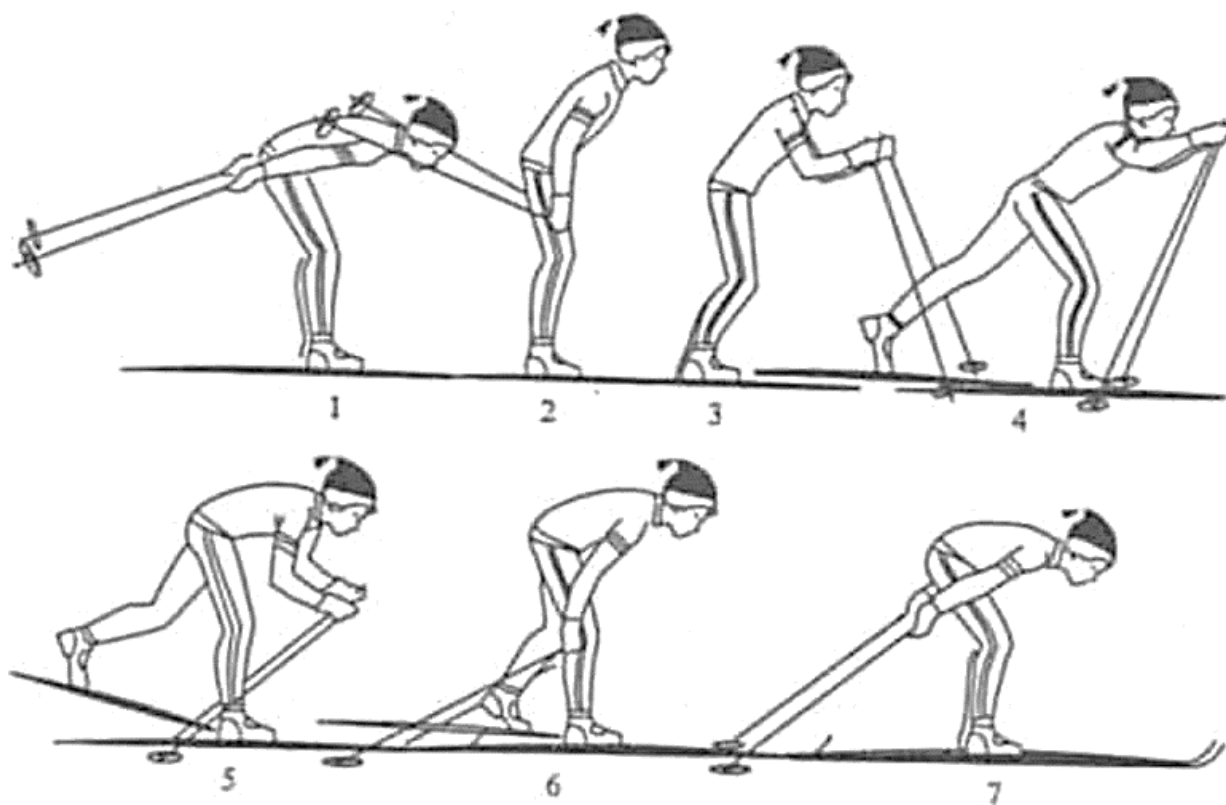
Основными средствами на учебных занятиях по лыжному спорту будут являться: передвижение на лыжах и специально подготовленные упражнения. Специально подготовленные упражнения способствуют повышению уровня развития специфических качеств лыжника и совершенствованию элементов техники избранного вида лыжного спорта. К ним относятся разнообразные имитационные упражнения:

- И. п. — стоя на лыжах ноги на ширине плеч, круговые вращения руками в плечевом суставе вперед и назад на 4 счета.
- И. п. — стоя на лыжах ноги на ширине плеч, руки за голову в замок. Повороты туловища в левую и в правую сторону на 4 счета.
- И. п. — стоя на лыжах – ноги на ширине плеч. Перенести вес тела с правой на левую лыжу, затем переступание с правой на левую лыжу. Палками стараться не помогать.
- И. п. — стоя на лыжах – ноги на ширине плеч. Неглубокие приседания, ноги выпрямляться в коленях полностью. Палки назад лапками вверх.
- И. п. — стоя на лыжах – ноги на ширине плеч. Поочередное поднимание носков и пяток лыж при небольшом сгибании ног в колене с опорой на палки.
- И. п. — стоя на лыжах – ноги на ширине плеч. Дополнительное упражнение на равновесие. Небольшие прыжки с ноги на ногу. Палки на весу лапками назад.
- И. п. — стоя на лыжах – ноги на ширине плеч. Махи слегка согнутой ногой вперед-назад с опорой и без на палки.


Скользкий шаг без палок в движении



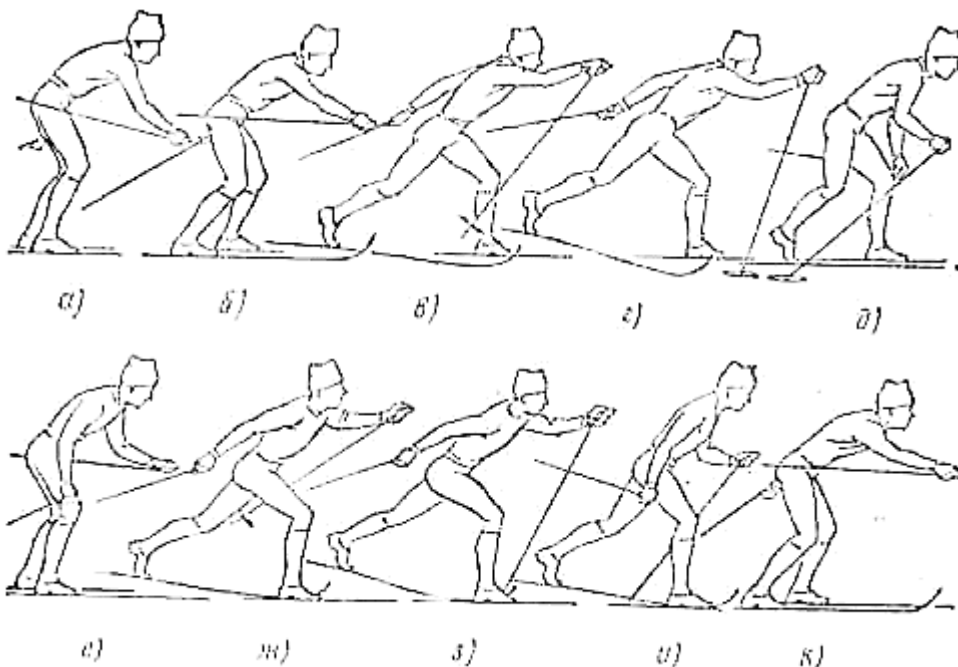
- **Имитация одновременно одношажного хода**



- Имитация одновременного двухшажного хода



- Имитация переменного двухшажного хода.



Ходьба и бег на лыжах

Занятия можно проводить как на стадионах так и в парках. Выезд или выход на занятия за пределы учебного корпуса должен осуществляться группами не более 20 человек.



Плавание способствует оздоровлению, физическому развитию и закаливанию организма. Купание, плавание, игры и развлечения на воде – один из самых полезных видов физических упражнений, они способствуют оздоровлению, укрепляют нервную систему человека. На учебных занятиях предусмотрены следующие виды упражнений:

- Подготовительные упражнения для освоения с водой состоят из семи групп упражнений и будут изучаться в такой последовательности 1) Элементарные движения руками и ногами в воде, и передвижения; 2) Погружения. 3) Всплывания и лежания. 4) Упражнения на дыхание. 5) Прыжки и спады в воду. 6) Скользящие. 7) Опорные упражнения. Элементарные движения рук и ног.

- Упражнения для освоения техники плавания на суше.

Комплекс общеразвивающих упражнений
Упражнения для рук и плечевого пояса:

1. Движения руками, как при плавании кролем на груди.
2. Движения руками, как при плавании брассом.
3. Круговые вращения прямыми руками — 10 раз вперед, 10 раз назад, постепенно увеличивая амплитуду.
4. Круговые вращения кистями, сжатыми в кулак, в одну и другую сторону, обеими кистями одновременно и попеременно из положения руки в стороны или вперед.
5. Рывки руками назад.
6. Движения руками, как при плавании кролем на спине.

Упражнения для мышц туловища:

1. Наклоны, доставая руками пол.
2. Наклоны, доставая пол локтями.
3. Повороты туловища, доставая руками носки ног.
4. Круговые движения тазом.
5. Три пружинистых наклона в одну и в другую сторону.

Упражнения для мышц ног:

1. Сидя на полу в упоре руками сзади (плечи отклонены назад), ноги выпрямлены в коленях, носки оттянуты. Имитация движений ногами кролем.
2. Приседания.
3. Сидя на полу на пятках (носки оттянуты). Наклониться назад как можно ниже; вернуться в и.п., опираясь руками о пол.
4. Полу присед, кисти упираются о колени. Вращение коленей вправо и влево.
5. В положении стоя боком к опоре согнуть одну ногу в коленном суставе и, захватив стопу с внутренней стороны, подтянуть голень и пятку к ягодице. Отпустить ногу и выполнить ею движение брассом.
6. В положении лежа на груди движения ногами, как при плавании брассом.
7. Сидя на полу, упор руками сзади. Движения ногами, как при плавании брассом: медленно подтянуть ноги, разворачивая колени в стороны и волоча стопы по полу; развернуть носки в стороны; выполнить толчок, соединить ноги и вытянуть их на полу. Сделать паузу, медленно и мягко подтянуть ноги к себе.
8. Руки на поясе — выпад правой ногой, три пружинистых покачивания, то же, выпад левой ногой.
9. То же, но смена ног прыжком.
10. То же, но выпад ногой в сторону.
11. Руки выставлены вперед — поочередные махи ногами вперед, доставая носками руки.
12. Руки в стороны — поочередные махи ногами в стороны, доставая носками руки.

- Обучение техники плавания «Кроль на груди». Первые движения ногами необходимо выполнять, держась руками за какую-нибудь неподвижную опору. Такой опорой может быть поручень или край бортика бассейна. Движение ног с приподнятой головой сменяется упражнением на задержанном вдохе при опущенном в воду лице и выпрямленных руках. Затем выполняется упражнение в согласовании с дыханием, при котором поворот головы для вдоха делается вначале в сторону прижатой правой руки, а затем — в сторону прижатой левой руки.

- После этого изучение движений ног с подвижной опорой, которой могут служить любые плавающие средства, способные поддерживать руки у поверхности воды и дающие возможность держать поднятую над водой голову (плавательная доска). Наиболее простое упражнение, при котором обучающийся держит плавательную доску за ближний к ней край с вытянутыми руками. Вначале выполняется движения с поднятой головой и произвольным дыханием. Освоив структуру движений и добившись удовлетворительного продвижения, выполнение этого же упражнения, но с опущенной в воду головой на задержанном вдохе.

- Упражнение одна рука вытянута, другая – прижата, тело на воде грудью вниз, работа ног в полной координации, Упражнение две руки прижаты к телу, работа ног в полной координации, попеременные гребки рук с доской, работа ног в полной координации.

Упражнения на суше.

1. Исходное положение – руки на пояс, ноги на ширине плеч. Счет 1-2 наклон головы вперед, 3-4 наклон головы назад.
2. Исходное положение – руки к плечам, ноги на ширине плеч. Счет 1-4 интенсивное вращение рук вперед, 5-8 интенсивное вращение рук назад.
3. Исходное положение – руки на пояс, ноги на ширине плеч. Счет 1-4 вращение в тазобедренном суставе по часовой стрелке, 5-8 вращение в тазобедренном суставе против часовой стрелки.
4. Исходное положение – руки на пояс, ноги на ширине плеч. Счет 1-4 пружинистые наклоны корпуса в правую сторону, 5-8 пружинистые наклоны корпуса в левую сторону.
5. Исходное положение – руки на пояс, ноги как можно шире. Счет 1-2 пружинистые наклоны корпуса к правой ноге, руки тянуться к стопе, 3-4 пружинистые наклоны корпуса к середине. 5-6 пружинистые наклоны корпуса к левой ноге, руки тянуться к стопе. 7-8 исходное положение.
6. Исходное положение – полуприсед, ладони на коленных суставах. Счет 1-4 вращение в коленных суставах по часовой стрелке, 5-8 вращение в коленных суставах против часовой стрелки.
7. Исходное положение – руки на пояс. Счет 1-8 вращение голеностопным суставом (правой ноги) по часовой стрелке. 1-8 вращение голеностопным суставом (левой ноги) по часовой стрелке
8. Движения руками, как при плавании кролем на спине.
9. Сидя на полу в упоре руками сзади (плечи отклонены назад), ноги выпрямлены в коленях, носки оттянуты. Имитация движений ногами кролем.
10. Сидя на полу, упор руками сзади. Движения ногами, как при плавании брассом: медленно подтянуть ноги, разворачивая колени в стороны и волоча стопы по полу; развернуть носки в стороны; выполнить толчок, соединить ноги и вытянуть их на полу. Сделать паузу, медленно и мягко подтянуть ноги к себе.

Упражнения в воде:

11. Сделать вдох, задержать дыхание и погрузиться в воду, опустив лицо до уровня глаз.
12. Сделать вдох, задержать дыхание и медленно погрузиться с головой в воду.
13. То же, держась за бортик бассейна.
14. Сделать вдох, задержать дыхание и, погрузившись в воду, попытаться сесть на дно.
15. Подныривания под разграничительную дорожку (резинный круг, доску) при передвижении по дну бассейна.
16. Погрузившись в воду с головой, открыть глаза и сосчитать количество облицовочных плиток до дна бассейна.
17. Погрузившись в воду с головой, открыть глаза и найти игрушку (кольцо), брошенную на дно бассейна.
18. Взявшись прямыми руками за бортик, сделать вдох и, опустив лицо в воду (подбородок прижат к груди), лечь на воду, приподняв таз и ноги к поверхности воды.
19. То же, что и предыдущее упражнение, но после того, как ноги и таз приподнялись к поверхности воды, оттолкнуться кистями от бортика.

20. «Поплавок». Сделать полный вдох, задержать дыхание и, медленно погружившись в воду, принять положение плотной группировки (подбородок упирается в согнутые колени). В этом положении, сосчитав до десяти, всплыть на поверхность.
21. «Медуза». Выполнив упражнение «поплавок», расслабить руки и ноги.
22. «Звездочка». Из положения «поплавок» развести ноги и руки в стороны (или, сделав вдох и опустив лицо в воду, лечь на воду; руки и ноги в стороны).
23. Упражнение в парах «водолазы». Погрузившись в воду, открыть глаза и сосчитать количество пальцев на руке партнера, поднесенных к лицу.
24. Упражнение в парах. Стоя лицом друг к другу, сделать вдох, погрузиться в воду и поднырнуть между широко расставленными ногами партнера. Всплытия и лежания на воде.

• Дыхательная выносливость. Это упражнение называется “лесенка”. Плыть следующим образом:

- один бассейн 25 метров – дышим на каждый второй гребок,
- затем – на каждый третий,
- затем, соответственно – на каждый четвертый и пятый.
- затем снова на четвертый, третий и второй.

Далее отдышаться и повторить это задание.

- Плавание кроль на груди в полной координации рук и ног 100 м.

Упражнения в воде. 2. Держась согнутыми локтями рук за край бортика бассейна, лежа на спине в воде, прижать подбородок к груди, выполнять движения ног кролем на спине. 3. Плавание при помощи движений ног, одна рука у бедра, другая за головой; руки у бедер; руки за головой. 4. Проплывание небольших отрезков кролем на спине с движениями неподвижных рук вверх, ноги в полной координации; с проносом «стороной» гребок одной рукой под водой, и обычным проносом другой руки, в полной координации с движением ног; с одновременным движением рук (одна рука делает гребок над водой + гребок под водой, «пронос руки» до вытянутой второй руки, далее, вторая рука выполняет такое же упражнение; плавание с акцентом усилий на движения рук, на движения ног.

- Плавание кроль на спине в полной координации рук и ног 100 м.

Изучение плавания способом «басс».

Упражнения на суше.

1. Исходное положение – руки на пояс, ноги на ширине плеч. Счет 1-2 наклон головы вперед, 3-4 наклон головы назад.
2. Исходное положение – руки к плечам, ноги на ширине плеч. Счет 1-4 интенсивное вращение рук вперед, 5-8 интенсивное вращение рук назад.
3. Исходное положение – руки на пояс, ноги на ширине плеч. Счет 1-4 вращение в тазобедренном суставе по часовой стрелке, 5-8 вращение в тазобедренном суставе против часовой стрелки.
4. Исходное положение – руки на пояс, ноги на ширине плеч. Счет 1-4 пружинистые наклоны корпуса в правую сторону, 5-8 пружинистые наклоны корпуса в левую сторону.
5. Исходное положение – руки на пояс, ноги как можно шире. Счет 1-2 пружинистые наклоны корпуса к правой ноге, руки тянутся к стопе, 3-4 пружинистые наклоны корпуса к середине. 5-6 пружинистые наклоны корпуса к левой ноге, руки тянутся к стопе. 7-8 исходное положение.

6. Исходное положение – полуприсед, ладони на коленных суставах. Счет 1-4 вращение в коленных суставах по часовой стрелке, 5-8 вращение в коленных суставах против часовой стрелки.
7. Исходное положение – руки на пояс. Счет 1-8 вращение голеностопным суставом (правой ноги) по часовой стрелке. 1-8 вращение голеностопным суставом (левой ноги) по часовой стрелке
8. Движения руками, как при плавании кролем на спине.
9. Сидя на полу в упоре руками сзади (плечи отклонены назад), ноги выпрямлены в коленях, носки оттянуты. Имитация движений ногами кролем.
10. Сидя на полу, упор руками сзади. Движения ногами, как при плавании брассом: медленно подтянуть ноги, разворачивая колени в стороны и волоча стопы по полу; развернуть носки в стороны; выполнить толчок, соединить ноги и вытянуть их на полу. Сделать паузу, медленно и мягко подтянуть ноги к себе.
11. Стоя на полу, ноги на ширине плеч, наклон вперед правая рука впереди, левая прижата к корпусу имитация поворота головы и корпуса на вдох в левую сторону.
12. То же в правую сторону.
13. Стоя на полу, ноги на ширине плеч, наклон вперед, обе руки впереди. Имитация гребка правой рукой как в кроле на груди с поворотом головы на вдох.
14. То же левой рукой.
15. Стоя на полу имитация работы рук как в кроле на спине.
16. Стоя на полу, ноги на ширине плеч, наклон вперед, обе руки впереди имитация гребка руками как в брассе.
17. То же с имитацией вдоха и гребка руками.
18. Лежа на полу, имитация движений ног брассом.

В воде:

1. Сделать 20 выдохов в воду, поднимая и погружая лицо в воду.
2. Держась руками за бортик бассейна, поднять ноги на поверхность воды (лечь на воду).
Сделать 20 выдохов в воду, поворачивая голову для вдоха налево.
4. То же, поворачивая голову для вдоха направо.
5. Держась руками за бортик бассейна, поднять ноги на поверхность воды (лечь на воду). Выдыхая воздух через нос и рот работать ногами как в кроле на груди.
6. Сделать вдох, задержать дыхание и, погрузившись в воду, попытаться сесть на дно.
7. Держась руками за бортик бассейна, поднять ноги на поверхность воды (лечь на воду).
Выдыхая воздух через нос и рот работать ногами как в брассе. На каждый вдох делать два отталкивания ногами.
8. Поднять предмет со дна бассейна.
9. Стоя у бортика, держась руками за бортик начать работать ногами как в кроле на груди, отпустить руки удерживая голову над водой, продолжать работать ногами.
10. Стоя у бортика, держась правой рукой за бортик, левая рука прижата к корпусу лечь на воду, начать работать ногами как в кроле на груди поворачивая голову на вдох на лево.
11. То же с другой рукой.
12. Стоя у бортика, держась руками за бортик, начать работать ногами как в кроле на груди, делать гребок правой рукой с поворотом головы на вдох в конце гребка.
13. То же в другую сторону.
14. Стоя у бортика бассейна лицом в сторону воды, держась прямыми руками за бортик лечь на спину, работать ногами как в кроле на спине.
15. То же, работа ног брассом.

Общая физическая подготовка

Цель: научить технике выполнения общеподготовительных упражнений, составлению комплексов упражнений различной направленности.

Перечень изучаемых элементов содержания:

Выполнение строевых команд на месте и в движении; передвижения строевым шагом. Повороты направо, налево, кругом; строевые команды.

Упражнения, выполняемые группой; в парах, индивидуально, ОФП с использованием предметов (набивные мячи, гимнастические палки, скакалки, гантели и др.), О.П.У. у гимнастической стенки, с использованием гимнастических скамеек и других гимнастических снарядов.

Развитие скоростных и силовых способностей.

1 комплекс.

1. Техника безопасности при занятиях *общей физической подготовки.*

2. Выполнение строевых команд на месте и в движении; передвижения строевым шагом. Повороты направо, налево, кругом; строевые команды.

3. Равномерный медленный бег (5 мин.).

4. Выполнение комплекса общеразвивающих упражнений.

5. Выполнение комплекса специальных беговых упражнений 2×30 м. Для развития частоты движений: (скорость 100 % от максимума) «семенящий» бег: (30–40 м.); для комплексного развития быстроты: бег на отрезках 50–80 м., скорость 80 – 95% от максимума, количество повторов 3–4, отдых 3–5 мин. То же с вариацией затруднения и облегчения бега.

6. Общая подготовка силовой направленности, комплексы упражнений для начинающих.

7. Упражнения на растягивание.

2 комплекс.

1. Выполнение строевых команд на месте и в движении; передвижения строевым шагом. Повороты направо, налево, кругом; строевые команды.

2. Равномерный медленный бег (5 мин.).

3. Выполнение комплекса общеразвивающих упражнений.

4. Выполнение комплекса специальных беговых упражнений 2×30 м.

5. Выполнение упражнений на развитие скоростно-силовых способностей (использование неопредельных отягощений с максимальной скоростью от 20 до 60%).

6. Выполнение упражнений на развитие собственно силовых способностей (использование неопредельных отягощений с предельным числом повторений).

7. Выполнение комплекса упражнений силовой направленности с использованием различного оборудования (гантели, штанги, бодибары, медболы, амортизаторы, тренажеры).

Развитие выносливости и координационных способностей.

Упражнения для развития гибкости; на координацию; комплексы корригирующих упражнений для позвоночника мышц спины, живота, плечевого пояса импровизированные танцевальные движения в заданном ритме.

Прикладные упражнения; упражнения в равновесии.

Преодоление специальных гимнастических полос препятствий.

1 комплекс.

1. Выполнение строевых команд на месте и в движении; передвижения строевым шагом. Повороты направо, налево, кругом; строевые команды.

2. Кроссовый бег в равномерном медленном темпе (10 мин.).

3. Выполнение комплекса общеразвивающих упражнений.

4. Выполнение комплекса специальных беговых упражнений 2×30 м.

5. Упражнения для развития общей выносливости. Оптимизация физической работоспособности студента.

6. Упражнения общего воздействия с участием наибольшего числа мышечных групп.

7. Упражнения на растягивание.

2 комплекс.

1. Выполнение строевых команд на месте и в движении; передвижения строевым шагом. Повороты направо, налево, кругом; строевые команды.

2. Кроссовый бег в равномерном медленном темпе (10 мин.).
3. Выполнение комплекса общеразвивающих упражнений.
4. Выполнение комплекса специальных беговых упражнений 2×30 м.
5. Упражнения для развития общей выносливости. Оптимизация физической работоспособности студента.
6. Упражнения общего воздействия с участием наибольшего числа мышечных групп.
7. Упражнения на растягивание.

Утренняя гигиеническая гимнастика. Принципы составления и практическое выполнение комплексов упражнений с группой и индивидуально.

Физкультурная пауза (минутка). Принцип подбора упражнений, способствующих снятию утомления, Составление и практическое выполнение комплексов упражнений индивидуально и с группой.

Производственная гимнастика вводная и в режиме рабочего дня. Принцип составления и практическое выполнение комплексов упражнений с группой и индивидуально.

Общая, специальная, спортивная и профессионально-прикладная физическая подготовка студентов. Средства и методы ППФП. Развитие основных и профессионально-прикладных физических качеств и способностей, двигательных умений и навыков. Комплексы физических упражнений с профессионально-прикладной направленностью. Прикладные виды спорта.

Настольный теннис

Цель: совершенствовать технику и тактику игры в нападении и защите, технику ведения мяча, технику передачи.

Обучение и совершенствование технике толчка, подрезки, наката, топ-спина, блока, контр-удара. Изучение основных технических приемов, удара слева, удара справа. Изучение удара слева толчком, подача слева толчком, удар справа/слева крученный по высокому и полуввысокому мячу, удар слева/справа крученный, наводящий (накат), подача слева/справа крученая, крученая свеча справа/слева.

РУБЕЖНЫЙ КОНТРОЛЬ К РАЗДЕЛАМ 1-9

форма рубежного контроля – сдача контрольных нормативов по каждому разделу дисциплины в семестре, выступления на соревнованиях вуза, подготовка отчета.

При подготовке отчета по заданию следует придерживаться следующей структуры:

1. **Цель работы:** оценить физическую подготовленность и оценить освоение техники приобретения навыков по видам спорта у занимающихся.
2. **Приборы и оборудование:** сантиметровая лента, флаги, мел, секундомер, фишки, конусы.
3. **Ход работы:** сдать контрольные нормативы и оценить освоение технических элементов по видам физкультурно-спортивной направленности. Записать в форму отчета. Сравнить полученные нормативы с показателями оценивания техники и физической подготовленности студентов со стандартными результатами (таблицы 1, 2).
4. **Написание отчета.**

Общий объем отчета по заданию составляет до 5с формата А4, включая титульный лист, размер шрифта 14 Пт, интервал -1,5, шрифт Times New Roman.

Шаблон титульного листа к рубежному контролю 1-9



Российский государственный социальный университет

Факультет, кафедра _____
Рубежный контроль № _____

по дисциплине « _____ »

контрольно-измерительное задание

(тема)

ФИО студента	
Направление подготовки	
Группа	

Москва 2024

Примерными критериями оценки выполнения контрольно-измерительного задания являются:

- контроль освоения видов физкультурно-спортивной направленности;
- своевременная сдача контрольных измерений;
- положительная динамика в результатах студентов
- качество выполнения контрольных измерений.
- Написание отчета формата А4, включающий: **основную часть и заключение** по всем проведенным нормативам.

Контрольные нормативы физической подготовленности студентов (юноши)

Таблица 1

Наименование упражнения	1 балл	2 балла	3 балла	4 балла	5 баллов
Кросс – 3000 м	15,00	14,30	14,00	13,30	13,00
Бег на 100 м	15,0	14,6	14,3	14,0	13,8
Прыжок в длину с места	170	190	210	220	230
Поднимание туловища за 1 минуту	35	40	45	50	55
Подтягивание на перекладине	3	5	7	8	10
Прыжки через скакалку за 1 минуту	70	90	110	120	130
Приседания за 30 секунд	24	26	28	30	32
Отжимания из упора лежа	15	20	25	30	40
Наклон туловища вперед на	-5	0	+5	+8	+12

гимнастической скамейке					
-------------------------	--	--	--	--	--

Контрольные нормативы физической подготовленности студентов (девушки)
Таблица 2

Наименование упражнения	1 балл	2 балла	3 балла	4 балла	5 баллов
Кросс – 2000 м	13,30	13,00	12,30	12,00	11,30
Бег на 100 м	19,0	18,0	17,0	16,5	16,0
Прыжок в длину с места	130	140	150	160	170
Поднимание туловища за 1 минуту	30	35	40	45	50
Подтягивание на перекладине	5	8	10	12	14
Прыжки через скакалку за 1 минуту	70	90	100	110	120
Приседания за 30 секунд	22	24	26	28	30
Отжимания из упора стоя на коленях	10	15	20	25	30
Наклон туловища вперед на гимнастической скамейке	0	+5	+10	+13	+16

Студенты, специальной медицинской группы выполняют задания в формате устного (письменного) доклада с презентацией.

Перечень тем устного (письменного) доклада с презентацией:

1. Раскройте содержание понятий «физическая культура», «физическое воспитание», «физическая подготовленность и двигательная подготовленность».
2. Раскройте содержание понятий «профессионально-прикладная подготовка», «физическая реабилитация», «кинезиотерапия».
3. Составляющие компоненты физической культуры.
4. Всероссийский комплекс ГТО (задачи, основные характеристики).
5. Раскройте содержание понятий «физическое совершенство», «физическая рекреация», «физическое развитие», «физическая подготовка», «физическое упражнение».
6. Что относится к понятиям «лечебная физическая культура» и «гигиеническая физическая культура» и в чем их различие.
7. Содержание контрольных нормативов для людей разного возраста Всероссийского физкультурно-спортивного комплекса «ГТО».
8. Физическая культура в системе общечеловеческой культуры.
9. Ценностный компонент базовой физической культуры студента.
10. Деятельностный компонент базовой физической культуры студента.
11. Роль универсальных компетенций в формировании бакалавра, специалиста по направлению подготовки, специальности.
12. Основные причины изменения психофизического состояния студента в период сессии.

13. Алгоритм здоровья, основы здорового образа жизни
14. Питание и здоровье в жизни студента
15. Психогигиена умственного труда студентов
16. Развитие физических качеств, повышение резервных возможностей организма
17. Утренняя гигиеническая гимнастика и другие формы самостоятельных занятий в режиме дня студента.
18. Сохранить осанку – сберечь здоровье.
19. Дыхательные упражнения на занятиях физической культуры. Роль и значимость.
20. Закаливание как средство укрепления здоровья.
21. Самоконтроль занимающихся физическими упражнениями.
22. Массаж при умственном и физическом утомлении.
23. Влияние физических упражнений на женский организм.
24. Гипотония и активный образ жизни.
25. Артериальная гипертония и ее профилактика.
26. Физическая реабилитация при нарушении обмена веществ. Ожирение. Нормализация массы тела средствами физического воспитания
27. Физическая реабилитация при заболеваниях органов дыхания. Бронхиальная астма.
28. Физическая реабилитация при болезнях печени и желчевыводящих путей.
29. Физическая реабилитация при заболеваниях органов пищеварения. Хронический гастрит и гастроуденит.
30. Физическая реабилитация при заболеваниях органов пищеварения. Язвенная болезнь. желудка и двенадцатиперстной кишки.
31. Физическая реабилитация при нарушениях рефракции глаза.
32. Физическая реабилитация при болезнях почек и мочевыводящих путей.
33. Физическая реабилитация при травмах и операциях.
34. Оздоровительный бег и ходьба.
35. Профилактика нозологических заболеваний средствами физической культуры.

Примечание: Студенты, имеющие полное освобождение по медицинским показаниям и наличие специальной медицинской группы могут быть освобождены от посещения занятий по дисциплине с последующей аттестацией с условием сдачи преподавателю 3-х устных (письменных) докладов с презентацией из списка представленного перечня тем докладов в зависимости от заболевания. Преподаватель может распределить студентам темы докладов в зависимости от нозологии заболевания или выдать темы на свое усмотрение. Для получения допуска к зачету студент должен подготовить доклад с презентацией и отправить на электронную почту преподавателю на согласование с последующей явкой в день зачета, чтобы рассказать доклад и получить итоговую оценку. Полное освобождение студенту предоставляется только при наличии справки из медицинского учреждения, которое имеет аккредитацию и лицензию Министерства Здравоохранения. В справке указывается основной диагноз, срок освобождения.

РАЗДЕЛ 3. УЧЕБНО-МЕТОДИЧЕСКОЕ ОБЕСПЕЧЕНИЕ САМОСТОЯТЕЛЬНОЙ РАБОТЫ ОБУЧАЮЩИХСЯ ПО ДИСЦИПЛИНЕ (МОДУЛЮ)

3.1. Виды самостоятельной работы обучающихся по дисциплине (модулю)

Очная форма обучения

Раздел, тема	Количество часов	Вид самостоятельной работы
Модуль 1. (семестр 1-6)		

Раздел 1-9. Легкая атлетика, прыжки в длину и высоту, волейбол, баскетбол, стрельба, шахматы, лыжная подготовка, плавание, общая физическая подготовка, настольный теннис	Посещение студентами практических занятий, выступления на соревнованиях вуза
Общий объем по модулю/семестру, часов	0
Общий объем по дисциплине (модулю), часов	

3.2. Задания для самостоятельной работы

Подготовка к сдаче контрольных нормативов.

РЕКОМЕНДУЕМЫЙ МИНИМАЛЬНЫЙ НЕДЕЛЬНЫЙ ДВИГАТЕЛЬНЫЙ ОБЪЕМ ЗАНЯТИЙ ФИЗИЧЕСКИМИ УПРАЖНЕНИЯМИ

Упражнения	Объем
Юноши:	
1. Утренняя гимнастика (мин.)	105-140
2. Оздоровительный бег (км) или ходьба на лыжах (км)	15-17 22-24
3. Подтягивание на перекладине (кол-во раз) или сгибание рук в упоре лежа	70-85 120-140
4. Поднимание туловища из положения лежа на спине, руки за головой, ноги закреплены (кол-во раз)	140-160
5. Из основной стойки наклоны туловища вперед с прямыми ногами (кол-во раз)	90-120
6. Ускоренная ходьба (км)	25-35
Девушки:	
1. Утренняя гимнастика (мин.)	105-140
2. Оздоровительный бег (км) или ходьба на лыжах (км)	12-14 16-18
3. Прыжки на месте через скакалку (кол-во раз)	350
4. Сгибание и разгибание рук в упоре лежа, высота опоры 50 см (кол-во раз) или подтягивание из вися лежа на низкой перекладине (110-120 см)	210-220 85-95
5. Поднимание туловища из положения лежа на спине, руки за	100-120

головой, ноги закреплены (кол-во раз)	
6. Из основной стойки наклоны туловища вперед с прямыми ногами (кол-во раз)	90-120
7. Ускоренная ходьба (км)	20-30

Литература для самостоятельного изучения к Разделам 1-9.

Письменский, И. А. Физическая культура: учебник для вузов / И. А. Письменский, Ю. Н. Аллянов. — Москва: Издательство Юрайт, 2024. — 450 с. — (Высшее образование). — ISBN 978-5-534-14056-9. — Текст: электронный // Образовательная платформа Юрайт [сайт]. — URL: <https://urait.ru/bcode/536113>

Дополнительная литература

1. Физическая культура: учебное пособие для вузов / Е. В. Конеева [и др.]; под редакцией Е. В. Конеевой. — 3-е изд., перераб. и доп. — Москва: Издательство Юрайт, 2024. — 609 с. — (Высшее образование). — ISBN 978-5-534-18617-8. — Текст: электронный // Образовательная платформа Юрайт [сайт]. — URL: <https://urait.ru/bcode/545163>

2. Элективные курсы по физической культуре. Практическая подготовка: учебное пособие для вузов / А. А. Зайцев [и др.]; под общей редакцией А. А. Зайцева. — 2-е изд., перераб. и доп. — Москва: Издательство Юрайт, 2024. — 227 с. — (Высшее образование). — ISBN 978-5-534-12624-2. — Текст: электронный // Образовательная платформа Юрайт [сайт]. — URL: <https://urait.ru/bcode/543183>

3.3. Методические указания к самостоятельной работе по дисциплине (модулю)

Освоение слушателями программы предполагает изучение материалов дисциплин (модулей) в ходе самостоятельной работы.

Для успешного освоения дисциплины (модуля) и достижения поставленных целей необходимо внимательно ознакомиться с рабочей программой дисциплины (модуля), доступной в электронной информационно-образовательной среде РГСУ.

Следует обратить внимание на списки основной и дополнительной литературы, на предлагаемые преподавателем ресурсы информационно-телекоммуникационной сети Интернет. Эта информация необходима для самостоятельной работы обучающегося.

Для более углубленного изучения темы рекомендуется выполнять задания для самостоятельной работы параллельно с изучением данной темы. При выполнении заданий по возможности используйте наглядное представление материала.

Самостоятельная работа включает разнообразный комплекс видов и форм работы обучающихся.

Написание реферата (доклада).

Требования к структуре реферата (доклада):

Работа должна содержать систематизацию и краткое изложение материала из не менее 5-и литературных источников (монографий, научных статей и докладов) по выбранной теме.

Основные требования к оформлению:

Структура доклада (реферата): 1) титульный лист; 2) содержание (в нем последовательно указываются названия пунктов доклада (реферата), указываются страницы, с которых начинается каждый пункт); 3) введение (формулируется суть исследуемой проблемы, обосновывается выбор темы, определяются ее значимость и

актуальность, указываются цель и задачи доклада (реферата), дается характеристика используемой литературы); 4) основная часть (каждый раздел ее доказательно раскрывает исследуемый вопрос); 5) выводы и заключение (подводятся итоги или делается обобщенный вывод по теме доклада (реферата)); 6) литература.

Доклад (реферат) оформляется на одной стороне листа белой бумаги формата А4 (210x297 мм). Интервал межстрочный – полуторный. Цвет шрифта – черный. Гарнитура шрифта основного текста - «Times New Roman» или аналогичная. Кегль (размер) от 12 до 14 пунктов. Размеры полей страницы (не менее): правое 10 мм, верхнее – 15 мм, нижнее – 20 мм, левое - 25 мм. Формат абзаца: полное выравнивание («по ширине»). Отступ красной строки одинаковый по всему тексту – 15 мм. Страницы должны быть пронумерованы с учётом титульного листа (на титульном листе номер страницы не ставится). В работах используются цитаты, статистические материалы. Эти данные оформляются в виде сносок (ссылок и примечаний). Внутритекстовые, подстрочные и затекстовые библиографические ссылки должны оформляться в соответствии с ГОСТ Р 7.0.5-2008 «Библиографическая ссылка». Общие требования и правила составления».

Реферат (доклад) сдается в бумажном и электронном виде (10 - 20 печатных страниц).

При проверке реферата (доклада) на антиплагиат - www.antiplagiat.ru - (более 50% заимствований) работа не принимается.

Выполнение тестовых заданий.

При сдаче контрольных нормативов по общей физической подготовке студент сдает четыре обязательных норматива: по легкой атлетике (бег 100 м, кросс 3000 м (юноши) и 1000 м (девушки), прыжок в длину с места, и гимнастики - Поднимание туловища за 1 минуту), а также с возможностью сдать нормативы по выбору: Подтягивание на высокой перекладине (юноши), Подтягивание на низкой перекладине (девушки), Прыжки через скакалку за 1 минуту, Приседания за 30 секунд, Отжимания из упора лежа (юноши), Отжимания из упора стоя на коленях (девушки), Наклон туловища вперед на гимнастической скамейке (таб.1 и 2).

Испытание принимается одним преподавателями (на каждом контрольном нормативе).

Каждое упражнение оценивается отдельно по пятибалльной шкале. Итоговая оценка за испытание выставляется путем складывания результатов каждого норматива оцениваемого по пятибалльной шкале и равна сумме баллов за каждое упражнение, округленной до целого значения. Максимально студент имеет возможность получить сто баллов.

Зачет по разделам 1-9 по дисциплине состоит из выполнения студентами практических заданий (тестов) по специальной физической подготовке, которое состоит из выполнения студентами контрольных испытаний (специальных тестов, табл.3).

РАЗДЕЛ 4. ОЦЕНОЧНЫЕ МАТЕРИАЛЫ ПО ДИСЦИПЛИНЕ (МОДУЛЮ)

4.1. Форма промежуточной аттестации обучающегося по дисциплине (модулю)

Контрольным мероприятием промежуточной аттестации обучающихся по дисциплине (модулю) является **зачет**, который проводится в **устной** форме.

4.2. Организационные основы применения балльно-рейтинговой системы оценки успеваемости обучающихся по дисциплине (модулю)

Оценка качества освоения обучающимися дисциплины (модуля) реализуется в формате балльно-рейтинговой системы оценки успеваемости обучающихся (БРСО).

БРСО в ходе текущего контроля успеваемости и промежуточной аттестации осуществляется по 100-балльной шкале.

Академический рейтинг обучающегося по дисциплине (модулю) складывается из результатов:

- текущего контроля успеваемости (максимальный текущий рейтинг обучающегося 80 рейтинговых баллов);
- промежуточной аттестации (максимальный рубежный рейтинг обучающегося 20 рейтинговых баллов).

Условия оценки освоения обучающимся дисциплины (модуля) в формате БРСО доводятся преподавателем до сведения обучающихся на первом учебном занятии, а также размещены в свободном доступе в электронной информационно-образовательной среде Университета.

4.3. Проведение текущего контроля успеваемости обучающихся по дисциплине (модулю) в соответствии с балльно-рейтинговой системой оценки успеваемости обучающегося

В течение учебного семестра до промежуточной аттестации на основании утвержденной рабочей программы дисциплины (модуля) формируется текущий рейтинг обучающегося. Текущий рейтинг обучающегося складывается как сумма рейтинговых баллов, полученных им в течение учебного семестра по всем видам учебных занятий по дисциплине (модулю).

В процессе текущего контроля оцениваются следующие действия обучающегося, направленные на освоение компетенций в рамках изучения дисциплины (модуля):

- академическая активность (посещаемость учебных занятий, самостоятельное изучение содержания дисциплины (модуля) в электронной информационно-образовательной среде, соблюдение сроков сдачи практических заданий и текущих контрольных мероприятий и др.);
- выполнение и сдача текущих и итогового практических заданий (эссе, рефераты, расчетные задания и др.);
- прохождение рубежей текущего контроля, включая соблюдение графика их прохождения в электронной информационно-образовательной среде.

Для планирования расчета текущего рейтинга обучающегося используются следующие пропорции:

Вид учебного действия	Максимальная рейтинговая оценка, баллов
академическая активность	10
практические задания	40
<i>из них: текущие практические задания</i>	20
<i>итоговое практическое задание</i>	20
рубежи текущего контроля	30
ИТОГО:	80

В течение учебного семестра по дисциплине (модулю) обучающимся должен быть накоплен текущий рейтинг не менее 52 рейтинговых баллов (65% от максимального значения текущего рейтинга).

Необходимыми условиями допуска обучающегося к промежуточной аттестации по дисциплине являются положительное прохождение обучающимся не менее 65% рубежей текущего контроля с накоплением не менее 65% максимального рейтингового балла за каждый рубеж текущего контроля и положительное выполнение итогового

практического задания с накоплением не менее 65% максимального рейтингового балла, установленного за итоговое практическое задание.

Невыполнение вышеуказанных условий является текущей академической задолженностью, которая должна быть ликвидирована обучающимся до контрольного мероприятия промежуточной аттестации.

Сведения о наличии у обучающихся текущей академической задолженности, сроках и порядке добора рейтинговых баллов для её ликвидации доводятся до обучающихся педагогическим работником.

В случае неликвидации текущей академической задолженности, педагогический работник обязан во время контрольного мероприятия промежуточной аттестации поставить обучающемуся 0 рейтинговых баллов. В этом случае ликвидация текущей академической задолженности возможна в периоды проведения повторной промежуточной аттестации.

4.4. Проведение промежуточной аттестации обучающихся по дисциплине (модулю) в соответствии с балльно-рейтинговой системой оценки успеваемости обучающегося

Промежуточная аттестация по дисциплине (модулю) проводится в соответствии с Положением о промежуточной аттестации обучающихся по основным профессиональным образовательным программам в Российском государственном социальном университете и Положением о балльно-рейтинговой системе оценки успеваемости обучающихся по основным профессиональным образовательным программам в Российском государственном социальном университете в действующей редакции.

На промежуточную аттестацию отводится 20 рейтинговых баллов.

Ответы обучающегося на контрольном мероприятии промежуточной аттестации оцениваются педагогическим работником по 20-балльной шкале, а итоговая оценка по дисциплине (модулю) выставляется по пятибалльной системе по системе зачтено / не зачтено для зачета.

В процессе определения рубежного рейтинга обучающегося используется следующая шкала:

Рубежный рейтинг	Критерии оценки освоения обучающимся дисциплины (модуля) в ходе контрольных мероприятий промежуточной аттестации
19-20 рейтинговых баллов	обучающийся глубоко и прочно усвоил программный материал, исчерпывающе, последовательно, грамотно и логически стройно его излагает, тесно увязывает с задачами и будущей деятельностью, не затрудняется с ответом при видоизменении задания, свободно справляется с задачами и практическими заданиями, правильно обосновывает принятые решения, умеет самостоятельно обобщать и излагать материал, не допуская ошибок
16-18 рейтинговых баллов	обучающийся твердо знает программный материал, грамотно и по существу излагает его, не допуская существенных неточностей в ответе на вопрос, может правильно применять теоретические положения и владеет необходимыми умениями и навыками при выполнении практических заданий
13-15 рейтинговых баллов	обучающийся освоил основной материал, но не знает отдельных деталей, допускает неточности, недостаточно правильные формулировки, нарушает последовательность в изложении программного материала и испытывает затруднения в выполнении практических заданий
1-12 рейтинговых баллов	обучающийся не знает значительной части программного материала, допускает существенные ошибки, с большими затруднениями выполняет практические задания
0 рейтинговых баллов	не аттестован

4.5. Оценочные материалы для проведения текущего и рубежного контроля обучающихся по дисциплине (модулю)

Перечень вопросов текущего и рубежного контроля

Раздел -1-9 «Легкая атлетика (Бег на короткие и длинные дистанции), прыжки в длину и высоту, волейбол, баскетбол, стрельба, шахматы, лыжная подготовка, плавание, общая физическая подготовка, настольный теннис»

Форма рубежного контроля- сдача контрольных нормативов по каждому разделу дисциплины в семестре, выступления на соревнованиях вуза, подготовка отчета.

Вопросы/задания рубежного контроля

Сдача контрольных нормативов – определение уровня развития физических качеств человека на основе нормативов физкультурно-спортивной направленности и оценке освоения техники видов спорта. Нормативы сдаются на учебных занятиях после освоения физических упражнений и элементов техники вида спорта (таблица 3).

Примечание: * для студентов спец. мед. группы

Код контролируемой компетенции УК-7.

Таблица 3.

Контрольные оценивающие показатели физкультурно-спортивной направленности у студентов.

№ п/п	Контрольные нормативы	Баллы		
		1	3	5
1. Лыжный спорт	Классический стиль, с Юноши (1 км) Девушки (1 км)	Без учета времени, без прохождения дистанции	Без учета времени, с прохождением дистанции	4,30 5,45

<p>2.Игровые виды спорта</p>	<p>Броски мяча в баскетбольное кольцо, количество попаданий.</p> <p>Передачи мяча от стены 2-мя руками двумя руками, снизу в волейболе, количество передач.</p> <p>Удар ногой по неподвижному мячу в цель на расстоянии 10 м, число попаданий: Юноши Девушки</p> <p>Подача на точность любым способом: - 4 подачи в 1 зону, 4 подачи в 5 зону и 2 подачи в переднюю линию Юноши Девушки</p> <p>Жонглирование теннисным мячом</p> <p>выполнение подач в настольном теннисе: 5 справа, 5 слева</p>	<p>2 из 10 бросков</p> <p>7 передачи</p> <p>2 из 10 ударов 1 из 10 ударов</p> <p>9–10 попаданий 6-7 попаданий</p> <p>15 жонглирований</p> <p>2/2</p>	<p>3 из 10 бросков</p> <p>10 передачи</p> <p>3 из 10 2 из 10</p> <p>7–8 попаданий 4-5 попаданий</p> <p>25 жонглирований</p> <p>3/3</p>	<p>4 из 10 бросков</p> <p>15 передачи</p> <p>4 из 10 3 из 10</p> <p><4 попаданий <2 попаданий</p> <p>30 жонглирований</p> <p>4-5/4-5</p>
------------------------------	--	--	--	--

3.Плавание*	Игра в настольный теннис Демонстрация техники плавания кроль на спине, на суше	Учет техники исполнения с небольшим нарушением	Учет техники исполнения+тактические действия	ОФП+техника игры Без нарушения демонстрации+демонстрация в воде
4. Шахматы*	Задание на логическое мышление	удовлетворительно	хорошо	отлично

4.6. Оценочные материалы для проведения промежуточной аттестации обучающихся по дисциплине (модулю)

Вопросы/задания для проведения промежуточной аттестации обучающихся по дисциплине (модулю)

Коды контролируемых компетенций	Вопросы /задания
УК-7	<p>Легкая атлетика (Бег на короткие и длинные дистанции), прыжки в длину и высоту, волейбол, баскетбол, стрельба, шахматы, лыжная подготовка, плавание, общая физическая подготовка, настольный теннис.</p> <p>Форма практических заданий: посещения учебных занятий студентами, выступления на соревнованиях вуза.</p> <p>Сдача контрольных нормативов: по легкой атлетике (бег 100 м, кросс 3000 м (юноши) и 1000 м (девушки), прыжок в длину с места, и гимнастики - Поднимание туловища за 1 минуту), а также с возможностью сдать нормативы по выбору: Подтягивание на высокой перекладине (юноши), Подтягивание на низкой перекладине (девушки), Прыжки через скакалку за 1 минуту, Приседания за 30 секунд, Отжимания из упора лежа (юноши), Отжимания из упора стоя на коленях (девушки), Наклон туловища вперед на гимнастической скамейке (таб.1 и 2).</p> <p>По разделам 1-9 необходимо сдать (тесты) по специальной физической подготовке, табл.3).</p> <p>Перечень тем устного (письменного) доклада с презентацией для студентов специальной медицинской группы:</p> <ol style="list-style-type: none">1. Раскройте содержание понятий «физическая культура», «физическое воспитание», «физическая подготовленность и двигательная подготовленность».2. Раскройте содержание понятий «профессионально-прикладная подготовка», «физическая реабилитация», «кинезиотерапия».3. Составляющие компоненты физической культуры.4. Всероссийский комплекс ГТО (задачи, основные характеристики).5. Раскройте содержание понятий «физическое совершенство», «физическая рекреация», «физическое развитие», «физическая подготовка», «физическое упражнение».6. Что относится к понятиям «лечебная физическая культура» и «гигиеническая физическая культура» и в чем их различие.7. Содержание контрольных нормативов для людей разного возраста Всероссийского физкультурно-спортивного комплекса «ГТО».8. Физическая культура в системе общечеловеческой культуры.9. Ценностный компонент базовой физической культуры студента.10. Деятельностный компонент базовой физической культуры студента.

	<p>11. Роль универсальных компетенций в формировании бакалавра, специалиста по направлению подготовки, специальности.</p> <p>12. Основные причины изменения психофизического состояния студента в период сессии.</p> <p>13. Алгоритм здоровья, основы здорового образа жизни</p> <p>14. Питание и здоровье в жизни студента</p> <p>15. Психогигиена умственного труда студентов</p> <p>16. Развитие физических качеств, повышение резервных возможностей организма</p> <p>17. Утренняя гигиеническая гимнастика и другие формы самостоятельных занятий в режиме дня студента.</p> <p>18. Сохранить осанку – сберечь здоровье.</p> <p>19. Дыхательные упражнения на занятиях физической культуры. Роль и значимость.</p> <p>20. Закаливание как средство укрепления здоровья.</p> <p>21. Самоконтроль занимающихся физическими упражнениями.</p> <p>22. Массаж при умственном и физическом утомлении.</p> <p>23. Влияние физических упражнений на женский организм.</p> <p>24. Гипотония и активный образ жизни.</p> <p>25. Артериальная гипертония и ее профилактика.</p> <p>26. Физическая реабилитация при нарушении обмена веществ. Ожирение. Нормализация массы тела средствами физического воспитания</p> <p>27. Физическая реабилитация при заболеваниях органов дыхания. Бронхиальная астма.</p> <p>28. Физическая реабилитация при болезнях печени и желчевыводящих путей.</p> <p>29. Физическая реабилитация при заболеваниях органов пищеварения. Хронический гастрит и гастродуоденит.</p> <p>30. Физическая реабилитация при заболеваниях органов пищеварения. Язвенная болезнь желудка и двенадцатиперстной кишки.</p> <p>31. Физическая реабилитация при нарушениях рефракции глаза.</p> <p>32. Физическая реабилитация при болезнях почек и мочевыводящих путей.</p> <p>33. Физическая реабилитация при травмах и операциях.</p> <p>34. Оздоровительный бег и ходьба.</p> <p>35. Профилактика нозологических заболеваний средствами физической культуры.</p>
--	---

РАЗДЕЛ 5. УСЛОВИЯ РЕАЛИЗАЦИИ ДИСЦИПЛИНЫ (МОДУЛЯ)

5.1. Перечень основной и дополнительной учебной литературы для освоения дисциплины (модуля)

5.1.1. Основная литература

Письменский, И. А. Физическая культура: учебник для вузов / И. А. Письменский, Ю. Н. Аллянов. — Москва: Издательство Юрайт, 2024. — 450 с. — (Высшее образование). — ISBN 978-5-534-14056-9. — Текст: электронный // Образовательная платформа Юрайт [сайт]. — URL: <https://urait.ru/bcode/536113>

5.1.2. Дополнительная литература

1. Физическая культура: учебное пособие для вузов / Е. В. Конеева [и др.]; под редакцией Е. В. Конеевой. — 3-е изд., перераб. и доп. — Москва: Издательство Юрайт, 2024. — 609 с. — (Высшее образование). — ISBN 978-5-534-18617-8. — Текст: электронный // Образовательная платформа Юрайт [сайт]. — URL: <https://urait.ru/bcode/545163>

2. Элективные курсы по физической культуре. Практическая подготовка: учебное пособие для вузов / А. А. Зайцев [и др.]; под общей редакцией А. А. Зайцева. — 2-е изд., перераб. и доп. — Москва: Издательство Юрайт, 2024. — 227 с. — (Высшее образование). — ISBN 978-5-534-12624-2. — Текст: электронный // Образовательная платформа Юрайт [сайт]. — URL: <https://urait.ru/bcode/543183>

5.2. Перечень ресурсов информационно-коммуникационной сети «Интернет», необходимых для освоения дисциплины (модуля)

№ №	Название электронного ресурса	Описание электронного ресурса	Используемый для работы адрес
1.	ЭБС «Университетская библиотека онлайн»	Электронная библиотека, обеспечивающая доступ высших и средних учебных заведений, публичных библиотек и корпоративных пользователей к наиболее востребованным материалам по всем отраслям знаний от ведущих российских издательств	http://biblioclub.ru/
2.	Научная электронная библиотека eLIBRARY.ru	Крупнейший российский информационно-аналитический портал в области науки, технологии, медицины и образования, содержащий рефераты и полные тексты более 34 млн научных публикаций и патентов	http://elibrary.ru/
3.	Образовательная платформа Юрайт	Электронно-библиотечная система для ВУЗов, ССУЗов, обеспечивающая доступ к учебникам, учебной и методической литературе по различным дисциплинам.	https://urait.ru/
4.	База данных "EastView"	Полнотекстовая база данных периодических изданий	https://dlib.eastview.com
5.	Электронная библиотека "Grebennikon"	Библиотека предоставляет доступ более чем к 30 журналам, выпускаемых Издательским домом "Гребенников".	https://grebennikon.ru/

5.3 Методические указания для обучающихся по освоению дисциплины (модуля)

Освоение обучающимся дисциплины (модуля) предполагает изучение материалов дисциплины (модуля) на аудиторных занятиях и в ходе самостоятельной работы. Аудиторные занятия проходят в форме практических занятий.

При подготовке к аудиторным занятиям необходимо помнить особенности каждой формы его проведения.

Подготовка к практическому занятию.

При подготовке и работе во время проведения практических занятий следует обратить внимание на следующие моменты: на процесс предварительной подготовки, на работу во время занятия, обработку полученных результатов, исправление полученных замечаний.

Предварительная подготовка к практическому занятию заключается в изучении теоретического материала в отведенное для самостоятельной работы время, ознакомление с инструктивными материалами с целью осознания задач практического занятия, техники безопасности при проведении занятия.

Работа во время проведения практического занятия включает:

- консультирование студентов преподавателями и вспомогательным персоналом с целью предоставления исчерпывающей информации, необходимой для самостоятельного выполнения предложенных преподавателем задач, ознакомление с правилами техники безопасности при выполнении задания;
- самостоятельное выполнение заданий согласно обозначенной учебной программой тематики.

Обработка, обобщение полученных результатов практического проводится обучающимися самостоятельно или под руководством преподавателя (в зависимости от степени сложности поставленных задач). В результате оформляется индивидуальный отчет. Подготовленный к сдаче на контроль и оценку отчет сдается преподавателю. Форма отчетности может быть письменная, устная или две одновременно. Главным результатом в данном случае служит получение положительной оценки по каждому практическому занятию. Это является необходимым условием при проведении рубежного контроля и допуска к зачету. При получении неудовлетворительных результатов обучающийся имеет право в дополнительное время пересдать преподавателю работу до проведения промежуточной аттестации.

Практические занятия по Элективным дисциплинам по физической культуре и спорту проходят с учетом физических особенностей студентов и включают: подготовительную, основную и заключительные части.

Преподаватель предоставляет студентам 10 минут времени до начала занятий и 10 минут после занятия на переодевание, чистое время практической части составляет 70 минут.

На занятии преподавателю необходимо обращать внимание на формирование у студентов индивидуально-психологических качеств личности, таких как, целеустремленность, волевая активность, толерантность к стрессовым ситуациям, необходимых для формирования готовности студентов к профессиональной деятельности. А также на формирование социально-психологических свойства личности, обеспечивающих эффективное вхождение студента в социокультурное пространство для решения профессиональных задач в составе творческого коллектива и индивидуально.

1. Студенты обязаны ежегодно проходить медицинское обследование. По заключению врача студенты распределяются в учебные группы: основные (практически здоровые или имеющие незначительные ограничения двигательной активности обучающиеся); специально-медицинские (студенты с ограниченными возможностями здоровья) и спортивные (имеющие высокий уровень физической подготовленности, опыт учебно-тренировочной работы и участие в соревнованиях по избранному виду спорта).

2. Студенты специальной медицинской группы выполняют практические задания, рубежный контроль и итоговый контроль перечисленных разделов только по указанию ведущего преподавателя по физической культуре.

3. Студенты не имеют права переходить из одной учебной группы в другую к другому преподавателю. Разрешается переход из учебной группы в группу спортивного клуба, осуществляющей подготовку спортивного резерва вуза, с условием отбора спортивной секции и медицинского освидетельствования.

4. Студенты спортивных групп занимаются в составе сборных команд университета по видам спорта не менее – 4 раз в неделю во второй половине дня (с 17:00 часов) согласно расписанию, составленного руководителем спортивного клуба.

5. Студенты обязаны посещать практические занятия только в спортивной форме и спортивной обуви.

6. Студенты, пропустившие более 6-ти часов практических занятий, обязаны отработать их до начала экзаменационной сессии у ведущего преподавателя по расписанию занятий.

7. Студенты, временно освобожденные от практических занятий после перенесенных заболеваний, обязаны присутствовать на занятиях по расписанию и выполнять задания раздела учебной программы дисциплины.

8. Студенты обязаны сдать контрольные нормативы и зачетные требования строго по графику в период контрольных занятий.

9. Студенты, освобожденные от практических занятий по состоянию здоровья, оцениваются по результатам семестровой работы (в том числе решения аналитических заданий).

10. Студенты обязаны посещать все виды практических занятий, выполнять в установленные сроки все виды заданий, предусмотренных рабочей программой дисциплины.

11. Студентам необходимо набрать 50% посещений к концу семестра с целью получения допуска к сдаче итоговых нормативов и нормативов по выбору.

12. Студенты обязаны уважать труд и достоинство преподавателей, учебно-вспомогательного персонала и других работников Университета.

13. Студенты обязаны соблюдать правила поведения и охраны труда на спортивных объектах.

14. Студенты обязаны стремиться к повышению уровня физической культуры, нравственному и физическому совершенствованию, способствовать развитию и росту престижа Университета.

15. Студенты обязаны бережно относиться к материальным ценностям, находящимся на спортивных объектах Университета.

5.4 Информационно-технологическое обеспечение образовательного процесса по дисциплины (модуля)

5.4.1. Средства информационных технологий

1. Персональные компьютеры;
2. Средства доступа в Интернет;
3. Проектор.

5.4.2. Лицензионное и свободно распространяемое программное обеспечение, в том числе отечественного производства:

1. Операционная система: Astra Linux SE
2. Пакет офисных программ: LibreOffice
3. Справочная система Консультант+
4. Okular или Acrobat Reader DC
5. Ark или 7-zip
6. User Gate
7. TrueConf (client)

5.4.3. Информационные справочные системы и профессиональные базы данных

№ №	Название электронного ресурса	Описание электронного ресурса	Используемый для работы адрес
1.	ЭБС «Университетская»	Электронная библиотека, обеспечивающая доступ высших и средних учебных	http://biblioclub.ru/

	библиотека онлайн»	заведений, публичных библиотек и корпоративных пользователей к наиболее востребованным материалам по всем отраслям знаний от ведущих российских издательств	
2.	Научная электронная библиотека eLIBRARY.ru	Крупнейший российский информационно-аналитический портал в области науки, технологии, медицины и образования, содержащий рефераты и полные тексты более 34 млн научных публикаций и патентов	http://elibrary.ru/
3.	Образовательная платформа Юрайт	Электронно-библиотечная система для ВУЗов, ССУЗов, обеспечивающая доступ к учебникам, учебной и методической литературе по различным дисциплинам.	https://urait.ru/
4.	База данных "EastView"	Полнотекстовая база данных периодических изданий	https://dlib.eastview.com
5.	Электронная библиотека "Grebennikon"	Библиотека предоставляет доступ более чем к 30 журналам, выпускаемых Издательским домом "Гребенников".	https://grebennikon.ru/

5.5. Материально-техническое обеспечение образовательного процесса по дисциплине (модулю)

Для изучения дисциплины (модуля) используются:

Учебная аудитория для практических занятий: оснащена специализированной мебелью (стол для преподавателя, парты, стулья, доска для написания мелом); техническими средствами обучения (проектор, экран, звуковое оборудование, компьютер, имеющий доступ в Интернет), а также, при необходимости, демонстрационными печатными пособиями на тему: «Самостоятельный выбор двигательной активности студентов»

Реализация учебной дисциплины в форме практических занятий требует наличия игровых спортивных залов, плавательного бассейна, учебно-тренировочной базы, стадиона, зала силовой подготовки, стрелкового тира, раздевалок, душевых.

Оборудование спортивных залов: мячи, волейбольные сетки, баскетбольные щиты, гимнастические палки, скакалки, скамейки, шахматные доски, шахматные фигуры, настольные столы, ракетки, шарик.

Оборудование для плавательного бассейна: плавательная чаша, доски, калабашки, лопатки, ласты.

Оборудование учебно-тренировочной базы: лыжи, ботинки, палки, подготовленные лыжные трассы.

Оборудование стадиона: футбольные ворота, беговые дорожки с разметкой, прыжковая яма.

Оборудование залов силовой подготовки: тренажеры на свободных весах, блочные тренажеры, кардиотренажеры, грифы, диски, гантели, штанги, гимнастические палки, скакалки, скамейки.

Оборудование для стрелкового тира, дартса: помещение для стрельбы, винтовки, пульки, доска для дартса, дротики.

Оборудование раздевалок: скамейки, шкафчики для одежды.

Спортивные объекты:

Наименование объекта	Адрес	Площадь объекта	Количество занимающихся
----------------------	-------	-----------------	-------------------------

Плоскостное сооружение	Лосиноостровская, дом 24	300 м ²	80-100 (одновременно)
Спортивный зал	Лосиноостровская, дом 24	240 м ²	45-60
Спортивный зал	Лосиноостровская, дом 30, стр 8	85,2 м ²	30-50
Тир	Лосиноостровская, дом 24	25,7 м ²	20-25
Плавательный бассейн	В. Пика дом 4 стр. 12	2275 м ²	20 (одновременно)

Помещения для самостоятельной работы обучающихся: оснащены специализированной мебелью (парты, стулья) техническими средствами обучения (персональные компьютеры с доступом в сеть Интернет и обеспечением доступа в электронно-информационную среду университета, программным обеспечением).

5.6. Образовательные технологии

При реализации дисциплины (модуля) применяются различные образовательные технологии, в том числе технологии электронного обучения.

Освоение дисциплины (модуля) предусматривает использование в учебном процессе активных и интерактивных форм проведения учебных занятий в форме разбора физкультурно-спортивных упражнений, контрольных нормативов, анализа и получения положительной оценки по дисциплине в сочетании с внеаудиторной работой с целью формирования и развития **профессиональных** навыков обучающихся.

При освоении дисциплины (модуля) предусмотрено применением электронного обучения и дистанционных образовательных технологий.

Учебные часы дисциплины (модуля) предусматривают классическую контактную работу преподавателя с обучающимся в аудитории и контактную работу посредством электронной информационно-образовательной среды в синхронном и асинхронном режиме (вне аудитории) посредством применения возможностей компьютерных технологий (электронная почта, электронный учебник, вебинар, видеофильм, презентация, форум и др.).

В рамках дисциплины (модуля) предусмотрены встречи с руководителями и работниками организаций, деятельность которых связана с *направленностью* реализуемой основной профессиональной образовательной программы.

ЛИСТ РЕГИСТРАЦИИ ИЗМЕНЕНИЙ

№ п/п	Содержание изменения	Реквизиты документа об утверждении изменения	Дата введения изменения
1.			
2.			
3.			
4.			



**Министерство науки и высшего образования Российской Федерации
Федеральное государственное бюджетное образовательное учреждение
высшего образования
«Российский государственный социальный университет»**

УТВЕРЖДАЮ
Декан факультета
экономики и управления

доктор экономических наук, профессор
Солодуха П.В.
28 февраля 2024 г.

РАБОЧАЯ ПРОГРАММА ДИСЦИПЛИНЫ (МОДУЛЯ)

ЭКОНОМИКА

Направление подготовки

«41.03.05 Международные отношения»

Направленность

«Комплексная международная безопасность»

**ОБРАЗОВАТЕЛЬНАЯ ПРОГРАММА ВЫСШЕГО ОБРАЗОВАНИЯ –
ПРОГРАММА БАКАЛАВРИАТА**

Форма обучения

Очная

Москва 2024

Рабочая программа дисциплины (модуля) «Экономика» разработана на основании федерального государственного образовательного стандарта высшего образования – *бакалавриата* по направлению подготовки 41.03.05 *Международные отношения*, утвержденного приказом Министерства образования и науки Российской Федерации от 15.06.2017 № 555, учебного плана по основной профессиональной образовательной программе высшего образования - программы *бакалавриата* по направлению подготовки 41.03.05 *Международные отношения* (далее – «ОПОП»).

Рабочая программа дисциплины (модуля) «Экономика» разработана рабочей группой в составе:

канд. экон. наук, доцент Ерохин С.Г.

Рабочая программа дисциплины (модуля) обсуждена и утверждена на Ученом совете факультета экономики и управления

Протокол № 8 от «28» февраля 2024 года

Декан факультета экономики и
управления доктор экон.
наук, профессор



П.В. Солодуха

(подпись)

СОДЕРЖАНИЕ

РАЗДЕЛ 1. ПАСПОРТ РАБОЧЕЙ ПРОГРАММЫ ДИСЦИПЛИНЫ (МОДУЛЯ)	4
1.1. Цель и задачи дисциплины (модуля).....	4
1.2. Планируемые результаты обучения по дисциплине (модулю) в рамках планируемых результатов освоения основной профессиональной образовательной программы высшего образования – программы бакалавриата, соотнесенные с установленными индикаторами достижения компетенций	4
РАЗДЕЛ 2. СТРУКТУРА И СОДЕРЖАНИЕ ДИСЦИПЛИНЫ (МОДУЛЯ).....	5
2.1. Объем дисциплины (модуля), включая контактную работу обучающегося с педагогическими работниками и самостоятельную работу обучающегося	5
2.2. Учебно-тематический план дисциплины (модуля)	5
2.3. Содержание дисциплины (модуля)	6
РАЗДЕЛ 3. УЧЕБНО-МЕТОДИЧЕСКОЕ ОБЕСПЕЧЕНИЕ САМОСТОЯТЕЛЬНОЙ РАБОТЫ ОБУЧАЮЩИХСЯ ПО ДИСЦИПЛИНЕ (МОДУЛЮ)	10
3.1. Виды самостоятельной работы обучающихся по дисциплине (модулю).....	10
3.2. Задания для самостоятельной работы	10
3.3. Методические указания к самостоятельной работе по дисциплине (модулю)	12
РАЗДЕЛ 4. ОЦЕНОЧНЫЕ МАТЕРИАЛЫ ПО ДИСЦИПЛИНЕ (МОДУЛЮ)	13
4.1. Форма промежуточной аттестации обучающегося по дисциплине (модулю)	13
4.2. Организационные основы применения балльно-рейтинговой системы оценки успеваемости обучающихся по дисциплине (модулю).....	13
4.3. Проведение текущего контроля успеваемости обучающихся по дисциплине (модулю) в соответствии с балльно-рейтинговой системой оценки успеваемости обучающегося	13
4.4. Проведение промежуточной аттестации обучающихся по дисциплине (модулю) в соответствии с балльно-рейтинговой системой оценки успеваемости обучающегося	14
4.5. Оценочные материалы для проведения текущего и рубежного контроля обучающихся по дисциплине (модулю)	15
Раздел 1. Микроэкономика.....	15
4.6. Оценочные материалы для проведения промежуточной аттестации обучающихся по дисциплине (модулю).....	18
РАЗДЕЛ 5. УСЛОВИЯ РЕАЛИЗАЦИИ ДИСЦИПЛИНЫ (МОДУЛЯ)	21
5.1. Перечень основной и дополнительной учебной литературы для освоения дисциплины (модуля) ..	21
5.1.1. Основная литература.....	21
5.1.2. Дополнительная литература.....	21
5.2. Перечень ресурсов информационно-коммуникационной сети «Интернет», необходимых для освоения дисциплины (модуля)	21
5.3. Методические указания для обучающихся по освоению дисциплины (модуля).....	22
5.4. Информационно-технологическое обеспечение образовательного процесса по дисциплины (модуля)	23
5.4.1. Средства информационных технологий	23
5.4.2. Лицензионное и свободно распространяемое программное обеспечение, в том числе отечественного производства.....	23
5.4.3. Информационные справочные системы и профессиональные базы данных	23
5.5. Материально-техническое обеспечение образовательного процесса по дисциплине (модулю).....	24
5.6. Образовательные технологии	24
ЛИСТ РЕГИСТРАЦИИ ИЗМЕНЕНИЙ.....	25

РАЗДЕЛ 1. ПАСПОРТ РАБОЧЕЙ ПРОГРАММЫ ДИСЦИПЛИНЫ (МОДУЛЯ)

1.1. Цель и задачи дисциплины (модуля)

Цель дисциплины (модуля) заключается в получении обучающимися знаний и практических навыков в сфере функционирования экономики, с последующим применением полученных знаний в профессиональной деятельности.

Задачи дисциплины (модуля):

1. Формирование и развитие навыка использования экономических знаний в различных сферах жизнедеятельности.
2. Формирование навыков по сбору и анализу исходных данных, необходимых для расчета экономических и социально-экономических показателей, характеризующих деятельность хозяйствующих субъектов.
3. Развитие способностей произведения расчетов экономических и социально-экономических показателей, характеризующих деятельность хозяйствующих субъектов, на основе типовых методик и действующей нормативно-правовой базы.

1.2. Планируемые результаты обучения по дисциплине (модулю) в рамках планируемых результатов освоения основной профессиональной образовательной программы высшего образования – программы бакалавриата, соотнесенные с установленными индикаторами достижения компетенций

Процесс освоения дисциплины (модуля) направлен на формирование у обучающихся следующих компетенций: УК-9 в соответствии с учебным планом.

В результате освоения дисциплины (модуля) обучающийся должен демонстрировать следующие результаты:

Категория компетенций (при наличии)	Код компетенции/ Формулировка компетенции	Код и наименование индикатора достижения компетенции	Результаты обучения
Экономическая культура, в том числе финансовая грамотность	УК-9 Способен принимать обоснованные экономические решения в различных областях жизнедеятельности	УК-9.1 Понимает базовые принципы функционирования экономики и экономического развития, цели формы участия государства в экономике. УК-9.2 Применяет методы личного экономического и финансового планирования для достижения текущих и долгосрочных финансовых целей. УК-9.3 Использует финансовые инструменты для управления личными финансами (личным бюджетом), контролирует собственные экономические и финансовые риски.	Знать: основные принципы функционирования экономики Уметь: использовать основы экономических знаний для решения проблем в различных сферах личной и профессиональной деятельности; применять экономические принципы при принятии решений различного характера

РАЗДЕЛ 2. СТРУКТУРА И СОДЕРЖАНИЕ ДИСЦИПЛИНЫ (МОДУЛЯ)

2.1. Объем дисциплины (модуля), включая контактную работу обучающегося с педагогическими работниками и самостоятельную работу обучающегося

Общая трудоемкость дисциплины (модуля) составляет 2 зачетные единицы.

Очная форма обучения

Вид учебной работы	Всего часов	Семестры
		1
Контактная работа обучающихся с педагогическими работниками	36	36
Лекционные занятия	20	20
<i>из них: в форме практической подготовки</i>		
Практические занятия	16	16
<i>из них: в форме практической подготовки</i>		
Самостоятельная работа обучающихся	27	27
Контроль промежуточной аттестации	9	9
Форма промежуточной аттестации	Зачет с оценкой	Зачет с оценкой
ОБЪЕМ ДИСЦИПЛИНЫ (МОДУЛЯ) В ЧАСАХ	72	72

2.2. Учебно-тематический план дисциплины (модуля)

Очной формы обучения

Раздел, тема	Виды учебной работы, академических часов						
	Всего	Самостоятельная работа	Контактная работа обучающихся с педагогическими работниками				
			Всего	Лекционные занятия	<i>из них: в форме практической подготовки</i>	Практические занятия	<i>из них: в форме практической подготовки</i>
Семестр 1							
Раздел 1. Микроэкономика	32	14	18	10		8	
Тема 1.1. Общие вопросы экономики.	16	6	10	6		4	
Тема 1.2. Предприятие в современной экономике.	16	8	8	4		4	
Раздел 2. Макроэкономика	31	13	18	10		8	
Тема 2.1. Макроэкономическая нестабильность и экономический рост.	16	6	10	6		4	

Раздел, тема	Виды учебной работы, академических часов						
	Всего	Самостоятельная работа	Контактная работа обучающихся с педагогическими работниками				
			Всего	Лекционные занятия	из них: в форме практической подготовки	Практические занятия	из них: в форме практической подготовки
Тема 2.2. Государственная экономическая политика.	15	7	8	4		4	
Контроль промежуточной аттестации (час)	9						
<i>Форма промежуточной аттестации</i>	Зачет с оценкой						
Общий объем, часов	72	27	36	20		16	

2.3. Содержание дисциплины (модуля)

РАЗДЕЛ 1. МИКРОЭКОНОМИКА

Тема 1.1. Общие вопросы экономики.

Перечень изучаемых элементов содержания

Определение предмета экономической теории. Основные этапы развития экономической теории. Эволюция предмета и основных направлений экономической теории. Экономика как единство производства, распределения, обмена и потребления. Особые сферы экономики. Экономика – сложная система отношений. Взаимосвязь экономики с другими науками. Общая характеристика рыночной экономики. Формы рыночной экономики, основанные на частной и коллективной формах собственности на средства производства.

Тема 1.2. Предприятие в современной экономике.

Перечень изучаемых элементов содержания

Понятие производства и производственный процесс. Сущность производства. Производственный процесс как деятельность по использованию факторов производства для достижения наилучшего результата. Производственная функция и ее виды. Краткосрочный и долгосрочный периоды в экономическом анализе.

Четыре фактора производства: труд, капитал, земля, предпринимательство. Труд как фактор производства. Производительность и интенсивность труда. Физический капитал. Капитал как фактор производства. Основной и оборотный капитал. Физический и моральный износ основного капитала, амортизация. Земля как фактор производства. Закон убывающей предельной производительности. Предпринимательство как фактор производства.

Оптимальный производственный выбор фирмы. Производственная функция. Теория предельной производительности.

Понятие и виды издержек. Стоимость и издержки производства. Виды издержек. Сущность издержек производства. Экономические и бухгалтерские издержки. Переменные и постоянные издержки. Общие, средние и предельные издержки. Издержки производства в краткосрочном периоде: закон убывающей отдачи; Предельные издержки фирмы. Издержки производства в долгосрочном периоде. Эффект масштаба. Его положительный и отрицательный результат.

Тема практического занятия 1.1. Общие вопросы экономики

Форма практического задания: практикум по решению задач.

Задача № 1. Расчёт цены выбора

Петров хочет купить мебельный гарнитур. Он должен затратить на поиски дешевого и качественного варианта 7 рабочих дней, для чего намерен взять отпуск без сохранения заработка. Если он не сделает этого, то купит гарнитур на 20% дороже. В день Петров зарабатывает 1000 руб.

Какова должна быть цена гарнитура для того, чтобы рационально мыслящему Петрову было все равно – искать дешевый вариант или нет?

Задача № 1. Выбор более дешёвого способа передвижения

Самолетом из Москвы во Владивосток можно добраться за 8 ч, но с учетом сопутствующих затрат времени можно считать, что сутки для работы или отдыха теряются. Поездка в поезде займет 9 дней. Авиабилет стоит 900 р., а железнодорожный билет 500 р.

а) Какой способ передвижения дешевле для человека, зарабатывающего 50 р. каждый рабочий день с понедельника по пятницу.

б) Если 4 из 9 дней пути на поезде приходятся на выходные, то сколько должен зарабатывать в будний день наш путешественник, чтобы ему было все равно с чисто экономической позиции - лететь в выходной день или ехать поездом?

Задача № 1. Расчёт максимального числа дней ремонта

Иванов хочет отремонтировать квартиру. Он может нанять мастеров и заплатить им 15 тыс. р., а может все сделать сам, тогда ремонт будет стоить ему только 5 тыс. р. (цена материалов). Но придется взять отпуск без сохранения заработка. В день он зарабатывает 500 р. Какое максимальное число дней может потратить на ремонт Иванов, чтобы не нести убытки.

Тема практического занятия 1.2. Предприятие в современной экономике

Форма практического задания: презентация доклада.

Темы докладов

1. «Экономические категории и экономические законы»
2. «Структура рынка в современной российской экономике: особенности и динамика»
3. «Структура, виды и сегментация рынков в российской экономике»
4. «Условия и особенности становления рыночной экономики в России»
5. «Система противоречий в рамках предмета экономической теории»
6. «Характеристика метода научной абстракции»
7. «Характеристика различных моделей рыночной экономики».
8. «Формальные и неформальные институты в современном рыночном хозяйстве».
9. «Эволюция научных взглядов на процесс ценообразования»
10. «Виды цен и их взаимосвязь»
11. «Специфика средств государственного ограничения монополизма в современной России»
12. «Направления антимонопольной политики в современной российской экономике»
13. «Монополистическая конкуренция и динамика жизненного уровня населения»

14. «Меры государственного регулирования олигополистического рынка и их целесообразность»
15. «Пути минимизации издержек производства на отечественных предприятиях»
16. «Оптимальный производственный выбор фирмы»
17. «Внешняя и внутренняя среда деятельности фирмы»
18. «Предпринимательский потенциал российских фирм и пути его реализации»
19. «Пути минимизации издержек производства на отечественных предприятиях»

РУБЕЖНЫЙ КОНТРОЛЬ К РАЗДЕЛУ 1

форма рубежного контроля – контрольная работа в виде ответов на теоретические вопросы и решения практических задач.

РАЗДЕЛ 2. МАКРОЭКОНОМИКА

Тема 2.1. Макроэкономическая нестабильность и экономический рост.

Перечень изучаемых элементов содержания

Экономический цикл, его причины и фазы. Эволюция экономических циклов. Причины средних циклических колебаний. Большие циклы конъюнктуры («длинные волны» Н.Д.Кондратьева), технологические циклы.

Безработица, ее изменение и виды. Безработица и ее формы. Определение «полной занятости». Естественная норма безработицы. Регулирование уровня безработицы. Закон Оукена. Социально – экономические последствия безработицы.

Инфляция, ее сущность и измерение. Виды инфляции. Причины и механизм инфляции. Инфляция спроса и инфляция предложения (инфляция издержек). Последствия инфляции. Антиинфляционная политика.

Взаимосвязь экономического роста и экономического развития. Определение экономического развития и экономического роста. Социально-экономическое значение экономического роста.

Тема 2.2. Государственная экономическая политика.

Перечень изучаемых элементов содержания

Государственное регулирование экономики. Мероприятия антициклического регулирования, или политики краткосрочной стабилизации. Фискальная политика, способствующая новому качеству экономического роста. Обеспечение баланса инвестиционного спроса и предложения сбережений. Активизация социальных факторов бюджетной политики.

ЗАДАНИЯ К ПРАКТИЧЕСКИМ ЗАНЯТИЯМ РАЗДЕЛА 2

Тема практического занятия 2.1. Макроэкономическая нестабильность и экономический рост.

Форма практического задания: практикум по решению задач.

Задача №1: Пусть в некоторой стране потребление составляет половину совокупного выпуска, инвестиции равны 300, государственные закупки 200, экспорт равен 100, импорт равен 50. Чему равен ВВП в экономике?

Задача №2: Рассмотрим экономику некоторой страны. Компания, производящая рыбные консервы, выпустила 1500 банок, каждая стоимостью 1у.е. Для этого фирма закупила 10 тонн металла по цене 15, а также 10 тонн рыбы по цене 5. Также 700 у.е. пошло на оплату труда. Найдите величину добавленной стоимости данной фирмы в у.е.

Задача №3: Пусть в некоторой стране в 2020 году было выпущено 3 автомобиля по цене 10руб., 10 книг по цене 6 руб. и 15 яблок по цене 3 руб., а в 2021 году было выпущено 4 автомобиля по цене 12, 8 книг по цене 4 и 16 яблок по цене 3. Считая 2020 год базовым, найдите реальный ВВП 2021 года (в рублях).

Тема практического занятия 2.1. Государственная экономическая политика.

Форма практического задания: презентация доклада.

Темы докладов

1. «Цикличность как форма экономического развития»
2. «Занятость как центральная проблема экономики»
3. «Специфика инфляции в современной российской экономике»
4. «Условия и факторы экономического роста в современной экономике России»
5. «Государственная собственность и экономический рост»
6. «Перспективы экономического роста в современной России»
7. «Последствия инфляции для деловой активности нации»
8. «Антициклическая политика государства в современных условиях»
9. «Кейнсианская и неоклассические модели экономического роста»
10. «Перспективы экономического роста в современной России»

РУБЕЖНЫЙ КОНТРОЛЬ К РАЗДЕЛУ 2

форма рубежного контроля – контрольная работа в виде ответов на теоретические вопросы и решения практических задач.

РАЗДЕЛ 3. УЧЕБНО-МЕТОДИЧЕСКОЕ ОБЕСПЕЧЕНИЕ САМОСТОЯТЕЛЬНОЙ РАБОТЫ ОБУЧАЮЩИХСЯ ПО ДИСЦИПЛИНЕ (МОДУЛЮ)

3.1. Виды самостоятельной работы обучающихся по дисциплине (модулю)

Очной формы обучения

Раздел, тема	Количество часов	Вид самостоятельной работы
Семестр 1		
Раздел 1. Микроэкономика	14	Подготовка доклада
Раздел 2. Макроэкономика	13	Подготовка доклада
Общий объем по модулю/семестру, часов	27	
Общий объем по дисциплине (модулю), часов	27	

3.2. Задания для самостоятельной работы

Задания для самостоятельной работы к Разделу 1.

Перечень тем докладов:

1. «Экономические категории и экономические законы»
2. «Структура рынка в современной российской экономике: особенности и динамика»
3. «Структура, виды и сегментация рынков в российской экономике»
4. «Условия и особенности становления рыночной экономики в России»
5. «Система противоречий в рамках предмета экономической теории»
6. «Характеристика метода научной абстракции»
7. «Характеристика различных моделей рыночной экономики».
8. «Формальные и неформальные институты в современном рыночном хозяйстве».
9. «Эволюция научных взглядов на процесс ценообразования»
10. «Виды цен и их взаимосвязь»
11. «Специфика средств государственного ограничения монополизма в современной России»
12. «Направления антимонопольной политики в современной российской экономике»
13. «Монополистическая конкуренция и динамика жизненного уровня населения»
14. «Меры государственного регулирования олигополистического рынка и их целесообразность»
15. «Пути минимизации издержек производства на отечественных предприятиях»
16. «Оптимальный производственный выбор фирмы»
17. «Внешняя и внутренняя среда деятельности фирмы»
18. «Предпринимательский потенциал российских фирм и пути его реализации»

19. «Пути минимизации издержек производства на отечественных предприятиях»

Литература для самостоятельного изучения к Разделу 1.

Основная литература

1. Гребенников, П. И. Экономика : учебник для вузов / П. И. Гребенников, Л. С. Тарасевич. — 5-е изд., перераб. и доп. — Москва : Издательство Юрайт, 2023. — 310 с. — (Высшее образование). — ISBN 978-5-534-08979-0. — Текст : электронный // Образовательная платформа Юрайт [сайт]. — URL: <https://urait.ru/bcode/510412>

Дополнительная литература

2. Коршунов, В. В. Экономическая теория (для не-экономистов) : учебник для вузов / В. В. Коршунов. — 3-е изд., испр. и доп. — Москва : Издательство Юрайт, 2023. — 237 с. — (Высшее образование). — ISBN 978-5-534-11331-0. — Текст : электронный // Образовательная платформа Юрайт [сайт]. — URL: <https://urait.ru/bcode/510835>
3. Шимко, П. Д. Экономика : учебник и практикум для вузов / П. Д. Шимко. — 4-е изд., испр. и доп. — Москва : Издательство Юрайт, 2023. — 436 с. — (Высшее образование). — ISBN 978-5-534-06769-9. — Текст : электронный // Образовательная платформа Юрайт [сайт]. — URL: <https://urait.ru/bcode/510734>

Задания для самостоятельной работы к Разделу 2.

Перечень тем докладов:

1. «Цикличность как форма экономического развития»
2. «Занятость как центральная проблема экономики»
3. «Специфика инфляции в современной российской экономике»
4. «Условия и факторы экономического роста в современной экономике России»
5. «Государственная собственность и экономический рост»
6. «Перспективы экономического роста в современной России»
7. «Последствия инфляции для деловой активности нации»
8. «Антициклическая политика государства в современных условиях»
9. «Кейнсианская и неоклассические модели экономического роста»
10. «Перспективы экономического роста в современной России»

Литература для самостоятельного изучения к Разделу 2.

Основная литература

1. Гребенников, П. И. Экономика : учебник для вузов / П. И. Гребенников, Л. С. Тарасевич. — 5-е изд., перераб. и доп. — Москва : Издательство Юрайт, 2023. — 310 с. — (Высшее образование). — ISBN 978-5-534-08979-0. — Текст : электронный // Образовательная платформа Юрайт [сайт]. — URL: <https://urait.ru/bcode/510412>
2. Экономика : учебник и практикум для вузов / В. М. Пищулов [и др.] ; под общей редакцией В. М. Пищулова. — Москва : Издательство Юрайт, 2023. — 179 с. — (Высшее образование). — ISBN 978-5-534-02993-2. — Текст : электронный // Образовательная платформа Юрайт [сайт]. — URL: <https://urait.ru/bcode/513631>

Дополнительная литература

3. Коршунов, В. В. Экономическая теория (для не-экономистов) : учебник для вузов / В. В. Коршунов. — 3-е изд., испр. и доп. — Москва : Издательство Юрайт, 2023. — 237 с. — (Высшее образование). — ISBN 978-5-534-11331-0. — Текст : электронный // Образовательная платформа Юрайт [сайт]. — URL: <https://urait.ru/bcode/510835>
4. Шимко, П. Д. Экономика : учебник и практикум для вузов / П. Д. Шимко. — 4-е изд., испр. и доп. — Москва : Издательство Юрайт, 2023. — 436 с. — (Высшее образование). — ISBN 978-5-534-06769-9. — Текст : электронный // Образовательная платформа Юрайт [сайт]. — URL: <https://urait.ru/bcode/510734>

3.3. Методические указания к самостоятельной работе по дисциплине (модулю)

Освоение слушателями программы предполагает изучение материалов дисциплин (модулей) в ходе самостоятельной работы.

Для успешного освоения дисциплины (модуля) и достижения поставленных целей необходимо внимательно ознакомиться с рабочей программой дисциплины (модуля), доступной в электронной информационно-образовательной среде РГСУ.

Следует обратить внимание на списки основной и дополнительной литературы, на предлагаемые преподавателем ресурсы информационно-телекоммуникационной сети Интернет. Эта информация необходима для самостоятельной работы обучающегося.

Для более углубленного изучения темы задания для самостоятельной работы рекомендуется выполнять параллельно с изучением данной темы. При выполнении заданий по возможности используйте наглядное представление материала.

Самостоятельная работа включает разнообразный комплекс видов и форм работы обучающихся.

Написание доклада.

Требования к структуре доклада:

Работа должна содержать систематизацию и краткое изложение материала из не менее 5-и литературных источников (монографий, научных статей и докладов) по выбранной теме.

Основные требования к оформлению:

Структура доклада: 1) титульный лист; 2) содержание (в нем последовательно указываются названия пунктов доклада, указываются страницы, с которых начинается каждый пункт); 3) введение (формулируется суть исследуемой проблемы, обосновывается выбор темы, определяются ее значимость и актуальность, указываются цель и задачи доклада, дается характеристика используемой литературы); 4) основная часть (каждый раздел ее доказательно раскрывает исследуемый вопрос); 5) выводы и заключение (подводятся итоги или делается обобщенный вывод по теме доклада); 6) литература.

Доклад оформляется на одной стороне листа белой бумаги формата А4 (210x297 мм). Интервал межстрочный -полуторный. Цвет шрифта - черный. Гарнитура шрифта основного текста - «Times New Roman» или аналогичная. Кегль (размер) от 12 до 14 пунктов. Размеры полей страницы (не менее): правое 10 мм, верхнее – 15 мм, нижнее – 20 мм, левое - 25 мм. Формат абзаца: полное выравнивание («по ширине»). Отступ красной строки одинаковый по всему тексту – 15 мм. Страницы должны быть пронумерованы с учётом титульного листа (на титульном листе номер страницы не ставится). В работах используются цитаты, статистические материалы. Эти данные оформляются в виде сносок (ссылок и примечаний). Внутритекстовые, подстрочные и затекстовые библиографические ссылки должны оформляться в соответствии с ГОСТ Р 7.0.5-2008 «Библиографическая ссылка». Общие требования и правила составления».

Доклад сдается в бумажном и электронном виде (10 - 20 печатных страниц).

При проверке доклада на антиплагиат - www.antiplagiat.ru - (более 50% заимствований) работа не принимается.

РАЗДЕЛ 4. ОЦЕНОЧНЫЕ МАТЕРИАЛЫ ПО ДИСЦИПЛИНЕ (МОДУЛЮ)

4.1. Форма промежуточной аттестации обучающегося по дисциплине (модулю)

Контрольным мероприятием промежуточной аттестации обучающихся по дисциплине (модулю) является зачет с оценкой, который проводится в устной и письменной форме.

4.2. Организационные основы применения балльно-рейтинговой системы оценки успеваемости обучающихся по дисциплине (модулю)

Оценка качества освоения обучающимися дисциплины (модуля) реализуется в формате балльно-рейтинговой системы оценки успеваемости обучающихся (БРСО).

БРСО в ходе текущего контроля успеваемости и промежуточной аттестации осуществляется по 100-балльной шкале.

Академический рейтинг обучающегося по дисциплине (модулю) складывается из результатов:

- текущего контроля успеваемости (максимальный текущий рейтинг обучающегося 80 рейтинговых баллов;
- промежуточной аттестации (максимальный рубежный рейтинг обучающегося 20 рейтинговых баллов.

Условия оценки освоения обучающимся дисциплины (модуля) в формате БРСО доводятся преподавателем до сведения обучающихся на первом учебном занятии, а также размещены в свободном доступе в электронной информационно-образовательной среде Университета.

4.3. Проведение текущего контроля успеваемости обучающихся по дисциплине (модулю) в соответствии с балльно-рейтинговой системой оценки успеваемости обучающегося

В течение учебного семестра до промежуточной аттестации на основании утвержденной рабочей программы дисциплины (модуля) формируется текущий рейтинг обучающегося. Текущий рейтинг обучающегося складывается как сумма рейтинговых баллов, полученных им в течение учебного семестра по всем видам учебных занятий по дисциплине (модулю).

В процессе текущего контроля оцениваются следующие действия обучающегося, направленные на освоение компетенций в рамках изучения дисциплины (модуля):

- академическая активность (посещаемость учебных занятий, самостоятельное изучение содержания дисциплины (модуля) в электронной информационно-образовательной среде, соблюдение сроков сдачи практических заданий и текущих контрольных мероприятий и др.);
- выполнение и сдача текущих и итогового практических заданий (доклады и их обсуждение);
- прохождение рубежей текущего контроля, включая соблюдение графика их прохождения в электронной информационно-образовательной среде.

Для планирования расчета текущего рейтинга обучающегося используются следующие пропорции:

Вид учебного действия	Максимальная рейтинговая оценка, баллов
академическая активность	10
практические задания	40
<i>из них: текущие практические задания</i>	20
<i>итоговое практическое задание</i>	20
рубежи текущего контроля	30
ИТОГО:	80

В течение учебного семестра по дисциплине (модулю) обучающимся должен быть накоплен текущий рейтинг не менее 52 рейтинговых баллов (65% от максимального значения текущего рейтинга).

Необходимыми условиями допуска обучающегося к промежуточной аттестации по дисциплине являются положительное прохождение обучающимся не менее 65% рубежей текущего контроля с накоплением не менее 65% максимального рейтингового балла за каждый рубеж текущего контроля и положительное выполнение итогового практического задания с накоплением не менее 65% максимального рейтингового балла, установленного за итоговое практическое задание.

Невыполнение вышеуказанных условий является текущей академической задолженностью, которая должна быть ликвидирована обучающимся до контрольного мероприятия промежуточной аттестации.

Сведения о наличии у обучающихся текущей академической задолженности, сроках и порядке добора рейтинговых баллов для её ликвидации доводятся до обучающихся педагогическим работником.

В случае неликвидации текущей академической задолженности, педагогический работник обязан во время контрольного мероприятия промежуточной аттестации поставить обучающемуся 0 рейтинговых баллов. В этом случае ликвидация текущей академической задолженности возможна в периоды проведения повторной промежуточной аттестации.

4.4. Проведение промежуточной аттестации обучающихся по дисциплине (модулю) в соответствии с балльно-рейтинговой системой оценки успеваемости обучающегося

Промежуточная аттестация по дисциплине (модулю) проводится в соответствии с Положением о промежуточной аттестации обучающихся по основным профессиональным образовательным программам в Российском государственном социальном университете и Положением о балльно-рейтинговой системе оценки успеваемости обучающихся по основным профессиональным образовательным программам в Российском государственном социальном университете в действующей редакции.

На промежуточную аттестацию отводится 20 рейтинговых баллов.

Ответы обучающегося на контрольном мероприятии промежуточной аттестации оцениваются педагогическим работником по 20-балльной шкале, а итоговая оценка по дисциплине (модулю) выставляется по пятибалльной системе для зачета с оценкой.

Критерии выставления оценки определяются Положением о балльно-рейтинговой системе оценки успеваемости обучающихся по основным профессиональным образовательным программам высшего образования - программам специалитета в Российском государственном социальном университете.

В процессе определения рубежного рейтинга обучающегося используется следующая шкала:

Рубежный рейтинг	Критерии оценки освоения обучающимся учебной дисциплины в ходе контрольных мероприятий промежуточной аттестации
19-20 рейтинговых баллов	обучающийся глубоко и прочно усвоил программный материал, исчерпывающе, последовательно, грамотно и логически стройно его излагает, тесно увязывает с задачами и будущей деятельностью, не затрудняется с ответом при видоизменении задания, свободно справляется с задачами и практическими заданиями, правильно обосновывает принятые решения, умеет самостоятельно обобщать и излагать материал, не допуская ошибок
16-18 рейтинговых баллов	обучающийся твердо знает программный материал, грамотно и по существу излагает его, не допуская существенных неточностей в ответе на вопрос, может правильно применять теоретические положения и владеет необходимыми умениями и навыками при выполнении практических заданий
13-15 рейтинговых баллов	обучающийся освоил основной материал, но не знает отдельных деталей, допускает неточности, недостаточно правильные формулировки, нарушает последовательность в изложении программного материала и испытывает затруднения в выполнении практических заданий

1-12 рейтинговых баллов	обучающийся не знает значительной части программного материала, допускает существенные ошибки, с большими затруднениями выполняет практические задания
0 рейтинговых баллов	не аттестован

4.5. Оценочные материалы для проведения текущего и рубежного контроля обучающихся по дисциплине (модулю)

Перечень вопросов и заданий текущего и рубежного контроля

Раздел 1. Микроэкономика

Форма рубежного контроля – контрольная работа в виде ответов на теоретические вопросы и решения практических задач.

Код контролируемой компетенции: УК-9

Вопросы/задания рубежного контроля

Теоретические вопросы:

1. Система социальной защиты в условиях трансформации собственности в России.
2. Проблема редкости ресурсов в индустриальном и постиндустриальном обществе.
3. Юридическая и экономическая категория собственности.
4. Основные черты экономического содержания собственности.
5. Теория прав собственности. Трансакционные издержки.
6. Экономическая власть и экономическая зависимость.
7. Классификация и основные черты разных форм собственности.
8. Преобразование собственности: критерии эффективности пути и формы.
9. Особенности преобразования собственности в российской экономике.
10. Система социальной защиты в условиях трансформации собственности в России;
11. Проблема редкости ресурсов в индустриальном и постиндустриальном обществе.
12. Экономическая система: содержание, структура и критерии классификации.
13. Понятие спроса и его функция. Закон спроса.
14. Кривая спроса и ее особенности.
15. Предложение и его функция. Закон предложения.
16. Факторы изменения предложения. Цена предложения.
17. Взаимодействие спроса и предложения. Рыночное равновесие.
18. Механизм установления равновесия. Рыночная динамика.
19. Свойства рыночного равновесия.
20. Государственное регулирование ценообразования.
21. Экономическая природа предложения фирмы.
22. Социально-экономические цели фирмы.

23. Предпринимательство и экономическая прибыль фирмы.
24. Современные организационные формы предпринимательства.

Примерные практические задачи:

Задача № 1. На рынке товара X функция спроса задана как $Q_d = 360 - 30P$, а функция предложения задана как $Q_s = 20P - 40$. Ответьте на несколько вопросов про рынок товара X. Чему равна равновесная цена?. Чему равен равновесный объем продаж? Чему равен излишек производителя (PS) в точке равновесия?

Задача № 2. На рынке некоторого товара функция спроса задана как $Q_d = 300 - 3P$, а функция предложения задана как $Q_s = 2P - 50$, где P – цена товара, Q_d - величина спроса на него, а Q_s - величина предложения. Рассчитайте равновесную цену, которая установится на этом рынке.

Задача № 3. В продолжение предыдущего вопроса. На рынке некоторого товара функция спроса задана как $Q_d = 300 - 3P$, а функция предложения задана как $Q_s = 2P - 50$, где P – цена товара, Q_d - величина спроса на него, а Q_s - величина предложения. Рассчитайте величину излишка производителя на этом рынке в ситуации .

Задача № 4. Когда говядина стоила 200 руб./кг. величина спроса на курятину составляла 1000 кг. в неделю. После того, как цена говядины выросла до 400 руб./кг. (при прочих равных условиях), величина спроса на курятину составила 3000 кг. в неделю. Рассчитайте величину перекрестной эластичности спроса на курятину по цене говядины по формуле точечной эластичности.

Раздел 2. Макроэкономика

Форма рубежного контроля – контрольная работа в виде ответов на теоретические вопросы и решения практических задач.

Код контролируемой компетенции: УК-9

Вопросы/задания рубежного контроля

Теоретические вопросы:

1. Экономический цикл, его причины и фазы. Эволюция экономических циклов.
2. Безработица: причины, измерение, виды, социально – экономические последствия, специфика в современной России.
3. Инфляция: сущность, виды, причины и механизм. Последствия инфляции.
4. Взаимосвязь инфляции и безработицы. Антиинфляционная политика.
5. Взаимосвязь экономического роста и экономического развития.
6. Источники экономического роста.
7. Факторная модель экономического роста.
8. Государственное регулирование экономического роста.
9. Цели и инструменты фискальной политики. Виды фискальной политики.
10. Воздействие инструментов фискальной политики на совокупный спрос.
11. Банковская система и ее структура.
12. КБ и их операции. Банковские резервы.
13. Банковский мультипликатор и расширение денежного предложения.

14. Сущность кредита и его основные формы и функции.
15. Цели и инструменты кредитно-денежной политики.
16. Передаточный механизм кредитно-денежной политики.

Примерные практические задачи:

Задача № 1. Факторы и показатели экономического роста

В таблице приведены данные о количестве труда и его производительности в течение трех лет:

Год	Количество труда (часы)	Производительность труда (ден.ед. в год)	Реальный объем ВВП (ден.ед.)
1	1000	100	100000
2	1000	105	105000
3	1100	105	115500

Определите:

- а) реальный объем ВВП в каждом году;
- б) на сколько процентов выросла производительность труда во втором году по сравнению с первым годом; на сколько процентов вследствие этого (количество труда не изменилось) увеличился реальный объем ВВП;
- в) на сколько процентов выросло количество труда в третьем году по сравнению со вторым годом; на сколько процентов вследствие этого увеличился ВВП (производительность труда не изменилась).

К каким факторам экономического роста относятся увеличение количества труда и рост его производительности?

Задача № 2. Определение темпов экономического роста и фазы экономического цикла

Экономика двух стран описана следующими макроэкономическими показателями:

Показатели:	Страна А	Страна В
Реальный ВВП 2013 г	2600 млрд. ден.ед.	2400 млрд. ден.ед.
Номинальный ВВП 2014 г	2800 млрд. ден.ед.	2250 млрд. ден.ед.
Дефлятор ВВП 2014 г	1,3	0,9

Определите темп экономического роста и фазу экономического цикла для каждой страны.

Задача № 3. Уровень безработицы в текущем году составляет 2%, а естественный уровень безработицы составляет 5%. Если потенциальный ВВП равен 100 трлн. руб., а коэффициент Оукена равен 2, чему, согласно формуле Оукена, равен фактический ВВП? Введите ответ в трлн. руб.

Задача № 4. Расчёт фактических резервов банка, объёма его кредитов банка и изменения денежной массы

Депозиты банка составляют 350 тыс. долл. Обязательные резервы банка 70 тыс. долл. Избыточные резервы банка – 30 тыс. долл. Каковы фактические резервы банка? Какой объём кредитов банк уже выдал? Как изменится денежная масса, если банк полностью использует свои кредитные возможности?

4.6. Оценочные материалы для проведения промежуточной аттестации обучающихся по дисциплине (модулю)

Теоретические вопросы

Код контролируемой компетенции: УК-9

1. Предмет экономической теории. Формирование основных направлений экономической теории и их эволюция.
2. Методы познания экономической науки. Научная абстракция.
3. Потребности, ресурсы, выбор. Экономические интересы и потребности. Закон повышения потребностей.
4. Товар и его свойства.
5. Функции денег.
6. Экономическое содержание категории собственность.
7. Теория прав собственности.
8. Формы собственности и их характеристика.
9. Экономическая система: содержание, структура и критерии классификации.
10. Условия формирования и функционирования свободного рынка. «Провалы рынка».
11. Рыночный спрос. Факторы, на него влияющие. Кривая спроса.
12. Рыночное предложение. Факторы, на него влияющие. Кривые предложения.
13. Взаимодействие спроса и предложения. Рыночное равновесие и его динамика.
14. Ценовая эластичность спроса и ее практическое назначение.
15. Полезность и ее функция. Сущность количественного и порядкового подхода к анализу полезности.
16. Законы Госсена. Эквимаржинальный принцип.
17. Предположения в отношении предпочтений потребителя. Кривые безразличия и их свойства.
18. Производство и технология. Понятие производственной функции.
19. Природа издержек производства, их структура и виды.
20. Концентрация и централизация капитала. Диверсификация.
21. Рынок совершенной конкуренции: определяющие признаки, достоинства и недостатки.
22. Экономическая природа и виды монополии. Источники монопольной власти.
23. Антимонопольная политика. Экономические последствия и регулирование деятельности монополий.
24. Характерные черты монополистической конкуренции. Неценовая конкуренция и реклама.
25. Олигополия: основные черты и стратегии поведения.
26. Модель картеля. Механизм разрушения картельного соглашения.
27. Факторы производства. Особенности функционирования рынков факторов производства.
28. Содержание и особенности рынка труда. Спрос и предложение труда.
29. Сущность капитала и его формы. Амортизация.
30. Стоимость денег во времени. Сложный процент и дисконтирование.

31. Земля как фактор производства. Экономическая природа ренты и условия ее возникновения.
32. Общественное воспроизводство. Модель круговых потоков.
33. ВВП и способы его измерения.
34. Теневой сектор в рыночной экономике.
35. Совокупный спрос и факторы его определяющие.
36. Классическая и кейнсианская модель совокупного предложения.
37. Макроэкономическое равновесие в модели совокупного спроса и совокупного предложения.
38. Общая характеристика потребления и сбережений. Средняя и предельная склонность к потреблению и сбережению.
39. Фактические и планируемые расходы. Крест Кейнса. Мультипликатор. Парадокс бережливости.
40. Общая характеристика рынка ценных бумаг.
41. Экономический цикл и его показатели. Фазы экономического цикла.
42. Виды экономических циклов и их характеристика.
43. Понятие и показатели безработицы. Причины и виды безработицы. Естественный уровень безработицы.
44. Последствия безработицы. Закон Оукена.
45. Государственная политика борьбы с безработицей.
46. Основные формы инфляции, и ее механизм.
47. Взаимосвязь инфляции и безработицы. Кривая Филипса.
48. Государственный бюджет: сущность, структура и функции.
49. Бюджетный дефицит, способы его финансирования.

Задачи (аналитические задания)

Код контролируемой компетенции: УК-9

1. Петров хочет купить мебельный гарнитур. Он должен затратить на поиски дешевого и качественного варианта 7 рабочих дней, для чего намерен взять отпуск без сохранения заработка. Если он не сделает этого, то купит гарнитур на 20% дороже. В день Петров зарабатывает 1000 руб.
2. Какова должна быть цена гарнитура для того, чтобы рационально мыслящему Петрову было все равно – искать дешевый вариант или нет?
3. Самолетом из Москвы во Владивосток можно добраться за 8 ч, но с учетом сопутствующих затрат времени можно считать, что сутки для работы или отдыха теряются. Поездка в поезде займет 9 дней. Авиабилет стоит 900 р., а железнодорожный билет 500 р.
4. а) Какой способ передвижения дешевле для человека, зарабатывающего 50 р. каждый рабочий день с понедельника по пятницу.

5. б) Если 4 из 9 дней пути на поезде приходится на выходные, то сколько должен зарабатывать в будний день наш путешественник, чтобы ему было все равно с чисто экономической позиции - лететь в выходной день или ехать поездом?
6. Иванов хочет отремонтировать квартиру. Он может нанять мастеров и заплатить им 15 тыс. р., а может все сделать сам, тогда ремонт будет стоить ему только 5 тыс. р. (цена материалов). Но придется взять отпуск без сохранения заработка. В день он зарабатывает 500 р. Какое максимальное число дней может потратить на ремонт Иванов, чтобы не нести убытки.
7. На одном поле фермер может произвести 500 т картофеля или 100 т пшеницы, а на другом альтернативная стоимость выращивания 2 т пшеницы равна 5 т картофеля при максимальном производстве картофеля, равном 1000 т. Построить кривую производственных возможностей фермера.
8. Две фирмы предлагают проекты строительства дома отдыха. Первая берётся построить его за два года и просит в первом году 200 млн р., а в начале второго – 300 млн р. Вторая фирма нуждается в трёхлетних инвестициях: 90, 180 и 288 млн р. в начале каждого года соответственно.
 - а) Какой из этих проектов дешевле, если для сравнения использовать 20 %-ную ставку дисконтирования? Найти приведённые стоимости проектов.
 - б) Какой из этих проектов дешевле, если для сравнения использовать 10%-ную ставку дисконтирования? Найти приведённые стоимости проектов.
9. Пусть в некоторой стране потребление составляет половину совокупного выпуска, инвестиции равны 300, государственные закупки 200, экспорт равен 100, импорт равен 50. Чему равен ВВП в экономике?
10. Рассмотрим экономику некоторой страны. Компания, производящая рыбные консервы, выпустила 1500 банок, каждая стоимостью 1 у.е. Для этого фирма закупила 10 тонн металла по цене 15, а также 10 тонн рыбы по цене 5. Также 700 у.е. пошло на оплату труда. Найдите величину добавленной стоимости данной фирмы в у.е.
11. Пусть в некоторой стране в 2020 году было выпущено 3 автомобиля по цене 10руб., 10 книг по цене 6 руб. и 15 яблок по цене 3 руб., а в 2021 году было выпущено 4 автомобиля по цене 12, 8 книг по цене 4 и 16 яблок по цене 3. Считая 2020 год базовым, найдите реальный ВВП 2021 года (в рублях).
12. Пусть в некоторой стране в 2000 году было выпущено 3 автомобиля по цене 10руб., 10 книг по цене 6 руб. и 15 яблок по цене 3 руб., а в 2021 году было выпущено 4 автомобиля по цене 16, 8 книг по цене 4 и 16 яблок по цене 3. Считая 2020 год базовым, найдите инфляцию за 2021 год.
13. В 2023 году валовой внутренний продукт страны В был равен 28 трлн рублей, а валовой национальный продукт – 29 трлн рублей. Кроме того, известно, что в 2023 году граждане других стран заработали на территории страны В 3 трлн рублей. Сколько заработали граждане страны В за рубежом в 2023 году (в трлн рублей).
14. Допустим, курс доллара к немецкой марке составляет 1:3, следовательно, один и тот же товар в США стоит, например, 400 дол., а в Берлине 1200 марок. Какой экспортер получит дополнительный доход (США или Германия), если курс доллара искусственно понизится до 1:2. Определите величину дополнительного дохода.

РАЗДЕЛ 5. УСЛОВИЯ РЕАЛИЗАЦИИ ДИСЦИПЛИНЫ (МОДУЛЯ)

5.1. Перечень основной и дополнительной учебной литературы для освоения дисциплины (модуля)

5.1.1. Основная литература

1. Гребенников, П. И. Экономика : учебник для вузов / П. И. Гребенников, Л. С. Тарасевич. — 5-е изд., перераб. и доп. — Москва : Издательство Юрайт, 2023. — 310 с. — (Высшее образование). — ISBN 978-5-534-08979-0. — Текст : электронный // Образовательная платформа Юрайт [сайт]. — URL: <https://urait.ru/bcode/510412>
2. Экономика : учебник и практикум для вузов / В. М. Пищулов [и др.] ; под общей редакцией В. М. Пищулова. — Москва : Издательство Юрайт, 2023. — 179 с. — (Высшее образование). — ISBN 978-5-534-02993-2. — Текст : электронный // Образовательная платформа Юрайт [сайт]. — URL: <https://urait.ru/bcode/513631>

5.1.2. Дополнительная литература

1. Коршунов, В. В. Экономическая теория (для не-экономистов) : учебник для вузов / В. В. Коршунов. — 3-е изд., испр. и доп. — Москва : Издательство Юрайт, 2023. — 237 с. — (Высшее образование). — ISBN 978-5-534-11331-0. — Текст : электронный // Образовательная платформа Юрайт [сайт]. — URL: <https://urait.ru/bcode/510835>
2. Шимко, П. Д. Экономика : учебник и практикум для вузов / П. Д. Шимко. — 4-е изд., испр. и доп. — Москва : Издательство Юрайт, 2023. — 436 с. — (Высшее образование). — ISBN 978-5-534-06769-9. — Текст : электронный // Образовательная платформа Юрайт [сайт]. — URL: <https://urait.ru/bcode/510734>

5.2. Перечень ресурсов информационно-коммуникационной сети «Интернет», необходимых для освоения дисциплины (модуля)

№№	Название электронного ресурса	Описание электронного ресурса	Используемый для работы адрес
1.	ЭБС «Университетская библиотека онлайн»	Электронная библиотека, обеспечивающая доступ высших и средних учебных заведений, публичных библиотек и корпоративных пользователей к наиболее востребованным материалам по всем отраслям знаний от ведущих российских издательств	http://biblioclub.ru/
2.	Научная электронная библиотека eLIBRARY.ru	Крупнейший российский информационно-аналитический портал в области науки, технологии, медицины и образования, содержащий рефераты и полные тексты более 34 млн научных публикаций и патентов	http://elibrary.ru/
3.	Образовательная платформа Юрайт	Электронно-библиотечная система для ВУЗов, ССУЗов, обеспечивающая доступ к учебникам, учебной и методической литературе по различным дисциплинам.	https://urait.ru/
4.	База данных "EastView"	Полнотекстовая база данных периодических изданий	https://dlib.eastview.com
5.	Электронная библиотека "Grebennikon"	Библиотека предоставляет доступ более чем к 30 журналам, выпускаемых Издательским домом "Гребенников".	https://grebennikon.ru/

5.3. Методические указания для обучающихся по освоению дисциплины (модуля)

Освоение обучающимся дисциплины (модуля) предполагает изучение материалов дисциплины (модуля) на аудиторных занятиях и в ходе самостоятельной работы. Аудиторные занятия проходят в форме лекционных занятий и практических занятий.

При подготовке к аудиторным занятиям необходимо помнить особенности каждой формы его проведения.

Подготовка к лекционным занятиям заключается в следующем.

С целью обеспечения успешного обучения обучающийся должен готовиться к лекционному занятию, поскольку оно является важнейшей формой организации учебного процесса, поскольку:

- знакомит с новым учебным материалом;
- разъясняет учебные элементы, трудные для понимания;
- систематизирует учебный материал;
- ориентирует в учебном процессе.

С этой целью:

- внимательно прочитайте конспект предыдущего лекционного занятия;
- ознакомьтесь с материалом учебников и учебных пособий по теме предыдущего лекционного занятия;
- внесите дополнения к полученным ранее знаниям по теме предыдущего лекционного занятия на полях лекционной тетради;
- запишите вопросы, которые вы зададите лектору на предстоящем лекционном занятии по материалу предыдущего лекционного занятия;
- постарайтесь уяснить место изучаемой темы в своей подготовке;
- узнайте тему предстоящей лекции (по тематическому плану, по информации лектора) и запишите информацию, которой вы владеете по данному вопросу.

Подготовка к практическому занятию

При подготовке и работе во время проведения практических занятий следует обратить внимание на следующие моменты: на процесс предварительной подготовки, на работу во время занятия, обработку полученных результатов, исправление полученных замечаний.

Предварительная подготовка к практическому занятию заключается в изучении теоретического материала в отведенное для самостоятельной работы время, ознакомление с инструктивными материалами с целью осознания задач практического занятия, техники безопасности при проведении занятия.

Работа во время проведения практического занятия включает:

- консультирование студентов преподавателями и вспомогательным персоналом с целью предоставления исчерпывающей информации, необходимой для самостоятельного выполнения предложенных преподавателем задач, ознакомление с правилами техники безопасности при выполнении задания;
- самостоятельное выполнение заданий согласно обозначенной учебной программой тематики.

Обработка, обобщение полученных результатов практического занятия проводится обучающимися самостоятельно или под руководством преподавателя (в зависимости от степени сложности поставленных задач). В результате оформляется индивидуальный отчет. Подготовленный к сдаче на контроль и оценку отчет сдается преподавателю. Форма отчетности может быть письменная, устная или две одновременно. Главным результатом в данном случае

служит получение положительной оценки по каждому практическому занятию. Это является необходимым условием при проведении рубежного контроля и допуска зачету с оценкой. При получении неудовлетворительных результатов обучающийся имеет право в дополнительное время пересдать преподавателю работу до проведения промежуточной аттестации.

5.4. Информационно-технологическое обеспечение образовательного процесса по дисциплины (модуля)

5.4.1. Средства информационных технологий

1. Персональные компьютеры;
2. Средства доступа в Интернет;
3. Проектор.

5.4.2. Лицензионное и свободно распространяемое программное обеспечение, в том числе отечественного производства

1. Операционная система: Astra Linux SE
2. Пакет офисных программ: LibreOffice
3. Справочная система Консультант+
4. Okular или Acrobat Reader DC
5. Ark или 7-zip
6. User Gate
7. TrueConf (client)

5.4.3. Информационные справочные системы и профессиональные базы данных

№№	Название электронного ресурса	Описание электронного ресурса	Используемый для работы адрес
1.	ЭБС «Университетская библиотека онлайн»	Электронная библиотека, обеспечивающая доступ высших и средних учебных заведений, публичных библиотек и корпоративных пользователей к наиболее востребованным материалам по всем отраслям знаний от ведущих российских издательств.	http://biblioclub.ru/
2.	Научная электронная библиотека eLIBRARY.ru	Крупнейший российский информационно-аналитический портал в области науки, технологии, медицины и образования, содержащий рефераты и полные тексты более 34 млн научных публикаций и патентов.	http://elibrary.ru/
3.	Образовательная платформа Юрайт	Электронно-библиотечная система для ВУЗов, ССУЗов, обеспечивающая доступ к учебникам, учебной и методической литературе по различным дисциплинам.	https://urait.ru/
4.	База данных "EastView"	Полнотекстовая база данных периодических изданий.	https://dlib.eastview.com
5.	Электронная библиотека "Grebennikon"	Библиотека предоставляет доступ более чем к 30 журналам, выпускаемых Издательским домом "Гребенников".	https://grebennikon.ru/

5.5. Материально-техническое обеспечение образовательного процесса по дисциплине (модулю)

Для изучения дисциплины (модуля) используются:

Учебная аудитория для лекционных занятий оснащена специализированной мебелью (стол для преподавателя, парты, стулья, доска для написания мелом), техническими средствами обучения (проектор, экран, звуковое оборудование, компьютер, имеющий доступ в Интернет), а также, при необходимости, демонстрационными печатными пособиями.

Учебная аудитория для практических занятий: оснащена специализированной мебелью (стол для преподавателя, парты, стулья, доска для написания мелом); техническими средствами обучения (проектор, экран, звуковое оборудование, компьютер, имеющий доступ в Интернет), а также, при необходимости, демонстрационными печатными пособиями.

Помещения для самостоятельной работы обучающихся: оснащены специализированной мебелью (парты, стулья) техническими средствами обучения (персональные компьютеры с доступом в сеть Интернет и обеспечением доступа в электронно-информационную среду университета, программным обеспечением).

5.6. Образовательные технологии

При реализации дисциплины (модуля) применяются различные образовательные технологии, в том числе технологии электронного обучения.

Освоение дисциплины (модуля) предусматривает использование в учебном процессе активных и интерактивных форм проведения учебных занятий в форме разбора конкретных ситуаций в сочетании с внеаудиторной работой с целью формирования и развития профессиональных навыков обучающихся.

При освоении дисциплины (модуля) предусмотрено применение электронного обучения и дистанционных образовательных технологий.

Учебные часы дисциплины (модуля) предусматривают классическую контактную работу преподавателя с обучающимся в аудитории и контактную работу посредством электронной информационно-образовательной среды в синхронном и асинхронном режиме (вне аудитории) посредством применения возможностей компьютерных технологий (электронная почта, электронный учебник, вебинар, презентация и др.).

ЛИСТ РЕГИСТРАЦИИ ИЗМЕНЕНИЙ

№ п/п	Содержание изменения	Реквизиты документа об утверждении изменения	Дата введения изменения
1.			
2.			
3.			
4.			



МИНИСТЕРСТВО НАУКИ И ВЫСШЕГО ОБРАЗОВАНИЯ РОССИЙСКОЙ ФЕДЕРАЦИИ
ФЕДЕРАЛЬНОЕ ГОСУДАРСТВЕННОЕ БЮДЖЕТНОЕ ОБРАЗОВАТЕЛЬНОЕ УЧРЕЖДЕНИЕ
ВЫСШЕГО ОБРАЗОВАНИЯ

**«РОССИЙСКИЙ ГОСУДАРСТВЕННЫЙ СОЦИАЛЬНЫЙ
УНИВЕРСИТЕТ»**

УТВЕРЖДАЮ

Декан факультета

политических и социальных наук

Петрова Е.А.

21 февраля 2024 г.

**РАБОЧАЯ ПРОГРАММА ДИСЦИПЛИНЫ (МОДУЛЯ)
СОЦИОЛОГИЯ**

Направление подготовки

«41.03.05 Международные отношения»

Направленность

«Комплексная международная безопасность»

**ОБРАЗОВАТЕЛЬНАЯ ПРОГРАММА ВЫСШЕГО ОБРАЗОВАНИЯ –
ПРОГРАММА БАКАЛАВРИАТА/ СПЕЦИАЛИТЕТА**

Форма обучения

Очная

Москва, 2024 г.

Рабочая программа дисциплины (модуля) «Социология» разработана на основании федерального государственного образовательного стандарта высшего образования – *бакалавриата* по направлению подготовки *41.03.05 Международные отношения*, утвержденного приказом Министерства образования и науки Российской Федерации от 15.06.2017 № 555, учебного плана по основной профессиональной образовательной программе высшего образования - программы *бакалавриата* по направлению подготовки *41.03.05 Международные отношения* (далее – «ОПОП»).

Рабочая программа дисциплины (модуля) разработана рабочей группой в составе: Танатовой Д.К., д-ра социол. н., проф., Долгоруковой И.В., д-ра социол.наук, доц.

Рабочая программа дисциплины (модуля) обсуждена и утверждена на заседании кафедры социологии, этнографии и социометрии
Протокол № 19 от «21» февраля 2024 года

Заведующий кафедрой
д-р социол. наук, профессор



Д.К. Танатова

(подпись)

СОДЕРЖАНИЕ:

РАЗДЕЛ 1. ПАСПОРТ РАБОЧЕЙ ПРОГРАММЫ ДИСЦИПЛИНЫ (МОДУЛЯ)	4
1.1. Цель и задачи дисциплины (модуля)	4
1.2. Планируемые результаты обучения по дисциплине (модулю) в рамках планируемых результатов освоения основной профессиональной образовательной программы бакалавриата/специалитета, соотнесенные с установленными индикаторами достижения компетенций	4
РАЗДЕЛ 2. СТРУКТУРА И СОДЕРЖАНИЕ ДИСЦИПЛИНЫ (МОДУЛЯ)	5
2.1. Объем дисциплины (модуля), включая контактную работы обучающегося с преподавателем и самостоятельную работу обучающегося	5
2.2. Учебно-тематический план дисциплины (модуля)	6
2.3. Содержание дисциплины (модуля)	8
РАЗДЕЛ 3. УЧЕБНО-МЕТОДИЧЕСКОЕ ОБЕСПЕЧЕНИЕ САМОСТОЯТЕЛЬНОЙ РАБОТЫ ОБУЧАЮЩИХСЯ ПО ДИСЦИПЛИНЕ (МОДУЛЮ)	16
3.1. Виды самостоятельной работы обучающихся по дисциплине (модулю)	16
3.2. Задания для самостоятельной работы	16
3.3. Методические указания к самостоятельной работе по дисциплине (модулю)	22
РАЗДЕЛ 4. ОЦЕНОЧНЫЕ МАТЕРИАЛЫ ПО ДИСЦИПЛИНЕ (МОДУЛЮ)	24
4.1. Форма промежуточной аттестации обучающегося по дисциплине (модулю)	24
4.2. Организационные основы применения балльно-рейтинговой системы оценки успеваемости обучающихся по дисциплине (модулю)	24
4.3. Проведение текущего контроля успеваемости обучающихся по дисциплине (модулю) в соответствии с балльно-рейтинговой системой оценки успеваемости обучающегося	25
4.4. Проведение промежуточной аттестации обучающихся по дисциплине (модулю) в соответствии с балльно-рейтинговой системой оценки успеваемости обучающегося	26
4.5. Оценочные материалы для проведения текущей аттестации и рубежного контроля, обучающихся по дисциплине (модулю)	27
4.6. Оценочные материалы для проведения промежуточной аттестации обучающихся по дисциплине (модулю)	30
РАЗДЕЛ 5. УСЛОВИЯ РЕАЛИЗАЦИИ ДИСЦИПЛИНЫ	32
5.1. Перечень основной и дополнительной учебной литературы для освоения дисциплины	32
5.1.1. Основная литература	32
5.1.2. Дополнительная литература	32
5.2. Перечень ресурсов информационно-коммуникационной сети «Интернет», необходимых для освоения дисциплины (модуля)	33
5.3. Методические указания для обучающихся по освоению дисциплины (модуля)	33
5.4. Информационно-технологическое обеспечение образовательного процесса по дисциплины (модуля)	34
5.4.1. Средства информационных технологий	34
5.4.2. Лицензионное и свободно распространяемое программное обеспечение, в том числе отечественного производства:	35
5.4.3. Информационные справочные системы и профессиональные базы данных	35
5.5. Материально-техническое обеспечение образовательного процесса по дисциплине (модулю)	35
5.6. Образовательные технологии	36
ЛИСТ РЕГИСТРАЦИИ ИЗМЕНЕНИЙ	37

РАЗДЕЛ 1. ПАСПОРТ РАБОЧЕЙ ПРОГРАММЫ ДИСЦИПЛИНЫ (МОДУЛЯ)

1.1. Цель и задачи дисциплины (модуля).

Цель дисциплины (модуля) заключается в получении обучающимися знаний и практических навыков в сфере социологии с их последующим применением в профессиональной деятельности.

Задачи дисциплины:

1. Усвоить теоретические знания о социологических концепциях, основных социологических парадигм и теорий; структуре социологии; социологическом подходе к изучению общества, его структурных образований; принципах комплексного применения методического аппарата и технологиях социологического исследования при анализе собственной профессиональной деятельности; основных понятиях социологии, источниках социальных проблем и возможных путях их разрешения.

2. Развить навыки самоорганизации, социального взаимодействия, самообразования, дисциплины.

3. Научить осуществлять системный социологический подход к анализу общества, социальных явлений и процессов; выявлять массовые закономерности; составлять программу социологических исследований, применять конкретные социологические методы в профессиональной деятельности исследователя социума.

4. Формировать представления о содержании, особенностях дисциплины «социология».

5. Углубить представления о работе с людьми в сфере социологии, работать в команде.

6. Овладеть навыками формирования программы социологического исследования в предметном поле изучения социума, организации сбора и анализа социологических данных в специализированных исследованиях.

7. Обучить навыкам толерантного взаимодействия с различными группами и слоями населения, в трудовых коллективах, а также при возникновении проблемных и критических ситуаций на разных уровнях управления социальными процессами; комплексного использования теоретических и методических знаний для социологического анализа конкретных проблем и ситуаций профессиональной деятельности.

1.2. Планируемые результаты обучения по дисциплине (модулю) в рамках планируемых результатов освоения основной профессиональной образовательной программы бакалавриата/специалитета, соотнесенные с установленными индикаторами достижения компетенций

Процесс освоения дисциплины (модуля) направлен на формирование у обучающихся следующих компетенций: УК-3 в соответствии с учебным планом.

В результате освоения дисциплины (модуля) обучающийся должен демонстрировать следующие результаты:

Категория компетенций	Код компетенции Формулировка компетенции	Код и наименование индикатора достижения компетенции	Результаты обучения
Командная работа и лидерство	УК-3 Способен осуществлять социальное взаимодействие и реализовывать свою роль в команде	УК-3.1. Понимает основные аспекты межличностных и групповых коммуникаций.	Знать: основы целеполагания и основные концептуальные, теоретические социологические подходы Уметь: обосновать проведение социологического исследования конкретными социологическими методами
		УК-3.2. В социальном взаимодействии соблюдает этические принципы, проявляет уважение к мнению и культуре других участников	Знать: основные социологические теоретические парадигмы, теории и концепции Уметь: сформировать теоретическую, концептуальную базу в конкретном социологическом исследовании
		УК-3.3. Определяет свою роль в социальном взаимодействии и командной работе, исходя из стратегии сотрудничества для достижения поставленной цели, несет личную ответственность за результат.	Знать: основные социологические методы Уметь: определять цель и задачи конкретного социологического эмпирического исследования

РАЗДЕЛ 2. СТРУКТУРА И СОДЕРЖАНИЕ ДИСЦИПЛИНЫ (МОДУЛЯ)

2.1. Объем дисциплины (модуля), включая контактную работы обучающегося с преподавателем и самостоятельную работу обучающегося

Общая трудоемкость дисциплины составляет 2 зачетные единицы.

Очная форма обучения

Вид учебной работы	Всего часов	Семестры			
		1	2	3	4
Контактная работа обучающихся с педагогическими работниками	36	36			
Лекционные занятия	20	20			
Практические занятия	16	16			
Самостоятельная работа обучающихся	27	27			
Контроль промежуточной аттестации	9	9			
Форма промежуточной аттестации	зачет	зачет			
ОБЪЕМ ДИСЦИПЛИНЫ (МОДУЛЯ) В ЧАСАХ	72	72			

Очно-заочная форма обучения

Вид учебной работы	Всего часов	Семестры			
		1	2	3	4

Вид учебной работы	Всего часов	Семестры			
		1	2	3	4
Контактная работа обучающихся с педагогическими работниками	24		24		
Лекционные занятия	16		16		
Практические занятия	8		8		
Самостоятельная работа обучающихся	39		39		
Контроль промежуточной аттестации	9		9		
Форма промежуточной аттестации	зачет		зачет		
ОБЪЕМ ДИСЦИПЛИНЫ (МОДУЛЯ) В ЧАСАХ	72		72		

2.2. Учебно-тематический план дисциплины (модуля)

Очная форма обучения

Раздел, тема	Виды учебной работы, академических часов								
	Всего	Самостоятельная работа	Контактная работа обучающихся с педагогическими работниками						Консультации / Иная контактная работа
			Всего	Лекционные занятия	<i>из них: в форме практической подготовки</i>	Практические занятия	<i>из них: в форме практической подготовки</i>	Лабораторные занятия	
Семестр 1									
Раздел 1. Теоретическая социология	28	10	18	10		8			
Тема 1.1. Теоретико-методологические предпосылки становления социологии как науки. Развитие социологической мысли в России. Развитие классической социологии в Западной Европе. Развитие американской социологии. Современная социологическая теория: основные школы	6	2	4	2		2			
Тема 1.2. Объект и предмет социологии как науки. Место социологии в системе научного знания. Основные категории социологической науки. Функции и законы социологии.	6	2	4	2		2			
Тема 1.3. Общество как система. Социальная стратификация и социальная мобильность. Социальная структура и ее элементы. Социальные институты современного общества. Социальные общности и социальные группы.	8	2	6	4		2			

Раздел, тема	Виды учебной работы, академических часов								
	Всего	Самостоятельная работа	Контактная работа обучающихся с педагогическими работниками						Консультации / Иная контактная работа
			Всего	Лекционные занятия	из них: в форме практической подготовки	Практические занятия	из них: в форме практической подготовки	Лабораторные занятия	
Социальная стратификация, социальная мобильность									
Тема 1.4. Социологическое понимание личности. Ролевая теория личности. Социализация личности. Социальная установка: понятие, структура, функции. Социальная идентичность личности	8	4	4	2			2		
Раздел 2. Эмпирическая социология	35	17	18	10			8		
Тема 2.1. Виды и функции социологического исследования. Программа социологического исследования. Выборка в социологическом исследовании. Измерение в социологическом исследовании. Шкалы и индексы	8	4	4	2			2		
Тема 2.2. Количественные методы социологического исследования. Организационные методы социологического исследования. Эмпирические методы социологического исследования. Статистические методы анализа социологической информации. Методы интерпретации социологических данных	8	4	4	2			2		
Тема 2.3. Качественные методы социологического исследования. Тактики качественного исследования. Методы качественного исследования. Принципы и организация проведения качественных исследований. Анализ данных в качественных исследованиях	8	4	4	2			2		
Тема 2.4. Организация социологического исследования в социальной сфере. Специфика социальной сферы как объекта социологического анализа. Проблематика социологических исследований социальной сферы. Применение мониторинговых методик в	11	5	6	4			2		

Раздел, тема	Виды учебной работы, академических часов								
	Всего	Самостоятельная работа	Контактная работа обучающихся с педагогическими работниками						
			Всего	Лекционные занятия	<i>из них: в форме практической подготовки</i>	Практические занятия	<i>из них: в форме практической подготовки</i>	Лабораторные занятия	<i>из них: в форме практической подготовки</i>
исследованиях социальной сферы. Организационно-технологические управленческие аспекты прикладного социологического исследования социальной сферы.									
Контроль промежуточной аттестации (час)	9								
Общий объем, часов	72	27	36	20		16			
Форма промежуточной аттестации	Зачет								

2.3. Содержание дисциплины (модуля)

РАЗДЕЛ 1. Теоретическая социология.

Тема 1.1. Теоретико-методологические предпосылки становления социологии как науки. Развитие социологической мысли в России. Развитие классической социологии в Западной Европе. Развитие американской социологии. Современная социологическая теория: основные школы.

Перечень изучаемых элементов содержания

Социально-политические концепции XVIII века. Становление и развитие социологии как самостоятельной науки. Возникновение и развитие частных общественных наук. Позитивизм как направление социологии XIX века, его основные постулаты. Социологический проект О. Конта. Закон 3-х стадий умственного развития человечества. Конт о критериях научности, о методах анализа общества и поведении людей. Начало специализированной социологической литературы в России: работы, опубликованные в конце 60-х - начале 70-х гг. XIX в. П.Л.Лавровым и Н.К.Михайловским. Российская социологическая мысль XIX - начала XX вв.

Направления русской социологической мысли: позитивистское течение (М.М. Ковалевский, Н.И. Кареев); консервативное (Н.Я. Данилевский); субъективистское (М.К. Михайловский, С.М. Южаков); социология народничества (М.А. Бакунин, П.А. Кропоткин,

П.Л. Лавров); “легальный марксизм” (П.Б. Струве); неопозитивизм (П.А. Сорокин); марксистская социология (Г.В. Плеханов, В.И. Ленин). Социология в советский период. Возрождение социологии в России. Развитие классической социологии в Западной Европе. История американской социологии (четыре этапа): 1) институционализация– период с начала 90-х гг. XIX века до начала 20-х гг. XX века; 2) эмпирический этап; 3) формирование структурно-функционального направления; 4) критический этап американской социологии (с начала 60-х годов). Современные социологические теории и школы. Структурный функционализм Т. Парсонса. Теории обмена. Феноменологическая социология. От современной к постсовременной социологической теории. Структурализм. Структуралистский конструктивизм П. Бурдьё. Теория структуризации А. Гидденса. Теория коммуникативного действия Ю. Хабермаса. Постмодернистская социология (Ж. Бодрийяр, З.Бауман). Теория самореферентных систем Н. Лумана. Постструктурализм как направление в философии и социально-гуманитарном познании 70-80-х гг. XXв. Постмодернистская социальная теория и социологическая теория. Социология в современной России: направления, школы, концепции.

Тема 1.2. Объект и предмет социологии как науки. Место социологии в системе научного знания. Основные категории социологической науки. Функции и законы социологии.

Перечень изучаемых элементов содержания

Объект и предмет социологии. Социология и ее соотношение с другими науками. Структура социологической науки как многоуровневый комплекс микро и макросоциологических теорий. Взаимосвязь теоретического и эмпирического в социологии. Теории среднего уровня: социология семьи, города, села, общественного мнения, социология науки, образования и культуры, морали и права и др. Функции социологии: теоретическая, информационная, критическая, прогностическая, управленческая. Понятие социологического закона. Основные законы и тенденции общественного развития. Социологический закон как выражение существенной, необходимой устойчивой, повторяющейся связи всех сторон и компонентов общественных явлений, процессов и систем, как наиболее общее выражение целостности жизнедеятельности людей во всех формах ее проявления. Классификация социологических законов. Категории социологии. Категориальный и понятийный аппарат как ступени познания социальной реальности, основы социологического знания. Специфика социологических категорий, отражающих особенности объектов социальной реальности. Интегративный характер категорий социологии. Сущность понятия “социальное”.

Тема 1.3. Общество как система. Социальная стратификация и социальная мобильность. Социальная структура и ее элементы. Социальные институты современного общества. Социальные общности и социальные группы. Социальная стратификация, социальная мобильность.

Перечень изучаемых элементов содержания

Общество как целостная социокультурная система, признаки общества, его социальная структура. Открытый и закрытый типы общества. Форма государственной власти как критерий типологизации общества: монархия, тирания, аристократия, олигархия,

демократия. Традиционное, индустриальное, постиндустриальное общество. Основные функции общества как системы: экономическая, политическая, социальная и культурно-духовная. Системный подход к анализу общества. Социальная система как структурно-функциональная генетическая целостность. Комплексный подход и системно-функциональный анализ познания конкретного состояния социальной реальности как результата взаимодействия различных факторов. Многогранность и многообразие уровней социальных явлений. Концепция классовой структуры общества, понятие социальной стратификации, формы социальной стратификации (экономическая, политическая, профессиональная). Социальная мобильность, ее сущность, необходимость ее изучения. Формы и основные характеристики социальной мобильности: межгенерационная и внутривнутригенерационная, горизонтальная, вертикальная, восходящая, нисходящая, индивидуальная, групповая, экономическая, политическая, профессиональная мобильности. Каналы вертикальной циркуляции. Связь мобильности и типа общества. Понятие “социальной группы” в социологии. Развитие теории социальных групп Э. Дюркгейма, Г. Тарда, Г. Зиммеля, Г. Гумпловича, П. Сорокина, Р. Мертона и др. Классификация малых социальных групп. Реальные социальные группы (элементарные и кумулятивные, формальные и неформальные, первичные и вторичные, большие и малые, ингруппы и аутгруппы, референтные группы). Квазигруппы или мнимые группы, классификация: аудитория, толпа, социальные круги. Направления и методы исследования малых групп. Групповая динамика, бихевиоризм, социометрия. Социология коллективов. Понятие “коллектив” и основные виды коллективов. Структура коллектива, его основные элементы. Формальная и неформальная структура коллектива. Основные характеристики коллектива: групповое сознание, деятельность, сплоченность, организованность и т.д. Понятие и основные признаки социальных общностей. Типология социальных общностей. Основные социальные общности, проживающие в России. Институционализация и формирование социальных институтов. Роль социальных институтов в жизнедеятельности общества. Общие черты и признаки социальных институтов. Функции социальных институтов в социальной системе. Характеристика важнейших социальных институтов: семьи, экономики, политики, религии, образования и т.д. Дисфункции социальных институтов.

Тема 1.4. Социологическое понимание личности Ролевая теория личности. Социализация личности. Социальная установка: понятие, структура, функции. Социальная идентичность личности.

Перечень изучаемых элементов содержания

Понятие “человек”, “индивид”, “личность” в гуманитарных науках. Соотношение природного и социального в становлении и развитии личности. Понятие социальной структуры личности. Социологические концепции личности: ролевая теория личности, поведенческая концепция личности, диспозиционная концепция, психоаналитическая концепция З. Фрейда и др. Личность как деятельный субъект. Механизмы социальной деятельности и поведения. Потребности, интересы и ценностные ориентации личности. Личность как источник общественной жизни, ее реальный носитель. Личность как объект и субъект социальных отношений. Теория самоактуализации К. Роджерса, теория интенциональности Ш. Бюлера. Личность и ее деятельность в свете теории целеполагания.

Социальный статус, социальная роль личности. Разновидности социальных статусов личности (формализованные, неформализованные, предписанные, достигаемые). Социальный престиж статуса. Иерархия статусов. Статусные коллизии (статусные несоответствия, статусные притязания). Ролевой конфликт. Сущность процесса социализации. Человек как объект социализации. Агенты социализации и институты социализации. Этапы социализации личности. Девиация. Социальный контроль, его формы. Девиантное поведение.

ЗАДАНИЯ К ПРАКТИЧЕСКИМ ЗАНЯТИЯМ РАЗДЕЛА 1

Тема 1.1. Теоретико-методологические предпосылки становления социологии как науки. Развитие социологической мысли в России. Развитие классической социологии в Западной Европе. Развитие американской социологии. Современная социологическая теория: основные школы.

Форма практического задания: семинар

Вопросы семинара:

1. Произведите анализ исторических предпосылок выделения социологии в отдельную научную дисциплину.
2. Раскройте содержание социально-политических концепций 18 века. Перечислите социально-экономические и политические условия появления мировой социологической науки.
3. Назовите основные этапы становления и особенности мировой социологии.
4. Произведите анализ исторических предпосылок появления социологии в России.
5. Раскройте содержание социально-политических концепций 18 века. Какие из них повлияли в большей степени на появление социологии в России?
6. Назовите основные этапы становления и особенности российской социологии.
7. Расскажите о научных течениях в рамках российской социологии.
8. Каких представителей классической социологии Вы знаете?
9. Выполните сравнительную характеристику концепций О. Конта и Г. Спенсера.
10. Произведите анализ теоретических трудов М. Вебера. Выявите основные черты его научных воззрений.
11. Назовите основных представителей современных социологических теорий.

Тема 1.2. Объект и предмет социологии как науки. Место социологии в системе научного знания. Основные категории социологической науки. Функции и законы социологии

Форма практического задания: семинар

Вопросы семинара:

1. Раскройте объект и предмет социологии. Покажите ее соотношение с другими науками. Какова структура социологической науки?
2. Какие основные категории социологии Вам известны?
3. Перечислите известные Вам социологические теории среднего уровня.
4. Расскажите о функциях и законах социологии.

Тема 1.3. Общество как система. Социальная стратификация и социальная мобильность. Социальная структура и ее элементы. Социальные институты современного общества. Социальные общности и социальные группы. Социальная стратификация, социальная мобильность.

Форма практического задания: дискуссия

Вопросы для обсуждения:

1. Социальной структуры общества.
2. Теории социальной стратификации и социальной мобильности.
3. Социальная общность и социальная группа.
4. Признаки социального института.

Тема 1.4. Социологическое понимание личности Ролевая теория личности. Социализация личности. Социальная установка: понятие, структура, функции. Социальная идентичность личности

Форма практического задания: семинар

Вопросы семинара:

1. Что такое социальный статус? Какие их разновидности вам известны? Что такое социальная роль? Кто ввел понятие «ролевой набор»?

2. Раскройте содержание понятий «человек», «индивид», «личность». Как соотносится природное и социальное в становлении и развитии личности. Какие социологические концепции личности вам известны? Раскройте содержание теорий личности (ролевой, поведенческой, диспозиционной, психоаналитической).

3. Что представляют собой потребности, интересы и ценностные ориентации личности? Охарактеризуйте различные подходы к описанию структуры личности.

4. В чем заключается сущность социализации? Раскройте содержание понятий «социальная норма», «социальный контроль»? Что представляют собой социальные санкции, какова их сущность, классификация. Чем «девиант» отличается от «делинквента»? Знаете ли вы какие-либо формы девиантного поведения? Что такое «аномия»?

РУБЕЖНЫЙ КОНТРОЛЬ К РАЗДЕЛУ 1

форма рубежного контроля – реферат

РАЗДЕЛ 2. Эмпирическая социология

Тема 2.1. Виды и функции социологического исследования. Программа социологического исследования. Выборка в социологическом исследовании. Измерение в социологическом исследовании. Шкалы и индексы.

Перечень изучаемых элементов содержания

Прикладное социологическое исследование как совокупность и определенная последовательность исследовательских приемов. Типология социологических исследований по различным основаниям. Программа прикладного социологического исследования. Понятие программы социологического исследования. Программа как документ, содержащий

концепцию исследовательского проекта, его методологические, методические, технические и организационные решения. Значение программы в социологическом исследовании. Требования к программе. Виды программ и их структура. Последовательность действий социолога при разработке программы. Методологический раздел программы. Анализ проблемной ситуации, формулировка проблемы, определение объекта и предмета исследования, цели и задач. Интерпретация понятий концепции исследования. Системный анализ объекта исследования. Выдвижение и формулировка гипотез. Процедурный (методический или процедурно-методический) раздел программы. Обоснование методов сбора эмпирической социологической информации, единиц инструментария и сценария их использования. Определение обследуемой совокупности единиц исследования. Обоснование характера и форм обработки и анализа полученной информации. Рабочий план исследования. Определение порядка сбора, обработки и анализа первичной социологической информации. Сетевой график исследовательских мероприятий с расчетами временных, финансовых, людских и других затрат. Пилотаж и проверка программных установок. Учет результатов пилотажного исследования при доработке программы. Измерение как процедура, при помощи которой свойства явления или процесса, рассматриваемые в ходе исследования как носители определенных отношений между ними и как таковые составляющие эмпирическую систему, отображаются в некоторую математическую систему с соответствующими отношениями между ее элементами. Понятие шкалы, или алгоритма, с помощью которого осуществляется измерение, и шкальных значений. Виды шкал: шкала наименований, порядковая (ранговая) шкала, интервальная (метрическая) шкала и другие. Индекс и этапы его конструирования: перевод понятия в индикаторы, перевод индикаторов в переменные, перевод переменных в индекс, оценка индекса. Обоснование надежности, обоснованности и точности измерения. Характеристика выборочного метода. Применение выборочного метода в социологических исследованиях. Основные нормативные требования к его использованию. Алгоритм построения выборки. Описание объекта исследования и генеральной совокупности. Основа выборки. Выделение единиц отбора и анализа. Выбор типа выборки. Обоснование объема выборки. Репрезентативность выборочного исследования. Понятие репрезентативности. Погрешность выборки. Случайные и систематические ошибки. Дисперсия как разброс отдельных значений признаков. Построение выводов об условиях экстраполяции результатов выборочного исследования на генеральную совокупность

Тема 2.2. Количественные методы социологического исследования. Организационные методы социологического исследования. Эмпирические методы социологического исследования. Статистические методы анализа социологической информации. Методы интерпретации социологических данных

Перечень изучаемых элементов содержания

Количественные методы сбора эмпирической информации. Количественные методы и специфика их применения в социологии. Недостатки и преимущества количественных методов. Типология организационных, эмпирических, статистических количественных исследований. Специфика эмпирических “количественных” данных. Специфика эмпирических “качественных” данных. Этапы социологического исследования, на которых применимы те или иные количественные методы.

Тема 2.3. Качественные методы социологического исследования. Тактики качественного исследования. Методы качественного исследования. Принципы и организация проведения качественных исследований. Анализ данных в качественных исследованиях

Перечень изучаемых элементов содержания

Качественные методы сбора эмпирической информации. Анализ данных в качественных исследованиях. Качественные методы также называются «мягкими». Развитие качественной методологии стало возможным благодаря микросоциологии, представленной такими направлениями, как символический интеракционизм (Г. Блумер, Дж. Мид), феноменологическая социология. Тактики качественных исследований. Методы качественных исследований. Общие черты, характерные для качественных методов. Принципы организации и проведения качественных исследований.

Тема 2.4. Организация социологического исследования в социальной сфере. Специфика социальной сферы как объекта социологического анализа. Проблематика социологических исследований социальной сферы. Применение мониторинговых методик в исследованиях социальной сферы. Организационно-технологические управленческие аспекты прикладного социологического исследования социальной сферы

Перечень изучаемых элементов содержания

Социологическое исследование в социальной сфере. Понятие «социальная сфера»: основные подходы. Функции социальной сферы. Социальное пространство. Социальное поле. Проблематика социологических исследований социальной сферы. Уровни организации социологических исследований социальной сферы: теоретический, конкретно-социологический и социоинженерный. Методы исследования социальной сферы. Мониторинг в исследованиях социальной сферы. Формирование программы и инструментария для социологического исследования социальной сферы.

ЗАДАНИЯ К ПРАКТИЧЕСКИМ ЗАНЯТИЯМ РАЗДЕЛА 2

Тема 2.1. Виды и функции социологического исследования. Программа социологического исследования. Выборка в социологическом исследовании. Измерение в социологическом исследовании. Шкалы и индексы.

Форма практического задания: семинар

Вопросы семинара:

1. Составьте примерную программу социологического исследования.
2. Назовите функции программы социологического исследования.
3. Перечислите требования, учитываемые при составлении программы.
4. Опишите основные методы сбора эмпирической информации в социологии.
5. Определите связь между источником информации и методом сбора данных.
6. Дайте характеристику основным источникам сбора информации в социологии.
7. Дайте определения генеральной и выборочной совокупности

8. Охарактеризуйте репрезентативность в социологическом исследовании

Тема 2.2. Количественные методы социологического исследования. Организационные методы социологического исследования. Эмпирические методы социологического исследования. Статистические методы анализа социологической информации. Методы интерпретации социологических данных

Форма практического задания: семинар

Вопросы семинара:

1. Перечислите основные количественные методы сбора эмпирической информации в социологии.
2. Определите связь между источником информации и методом сбора данных.
3. Дайте характеристику основным источникам сбора информации в социологии.
4. Назовите этапы социологического исследования, на которых наиболее обосновано применение количественных методов
5. В каком виде предоставляются количественные данные по итогам исследования заказчику?

Тема 2.3. Качественные методы социологического исследования. Тактики качественного исследования. Методы качественного исследования. Принципы и организация проведения качественных исследований. Анализ данных в качественных исследованиях

Форма практического задания: семинар

Вопросы семинара:

1. Перечислите основные качественные методы сбора эмпирической информации в социологии.
2. Перечислите основные тактики качественных исследований в социологии.
3. Определите связь между источником информации и методом сбора данных.
4. Дайте характеристику основным источникам сбора информации в социологии.
5. В каком виде предоставляются качественные данные по итогам исследования заказчику?
6. Назовите этапы социологического исследования, на которых наиболее обосновано применение качественных методов.

Тема 2.4. Организация социологического исследования в социальной сфере. Специфика социальной сферы как объекта социологического анализа. Проблематика социологических исследований социальной сферы. Применение мониторинговых методик в исследованиях социальной сферы. Организационно-технологические управленческие аспекты прикладного социологического исследования социальной сферы

Форма практического задания: семинар

Вопросы семинара:

1. Перечислите основные социологические методы сбора эмпирической информации для исследования социальной сферы.

2. Раскройте сущность мониторинга в социологии.
3. Определите связь между источником информации и методом сбора данных.
4. Дайте характеристику основным явлениям и процессам, подлежащим изучению в социальной сфере.

РУБЕЖНЫЙ КОНТРОЛЬ К РАЗДЕЛУ 2

форма рубежного контроля – контрольная работа

РАЗДЕЛ 3. УЧЕБНО-МЕТОДИЧЕСКОЕ ОБЕСПЕЧЕНИЕ САМОСТОЯТЕЛЬНОЙ РАБОТЫ ОБУЧАЮЩИХСЯ ПО ДИСЦИПЛИНЕ (МОДУЛЮ)

3.1. Виды самостоятельной работы обучающихся по дисциплине (модулю)

Очная форма обучения

Раздел, тема	Количество часов	Вид самостоятельной работы
Семестр 1		
Раздел 1. Теоретическая социология	6	Подготовка реферата
	4	Самостоятельное изучение материала раздела/темы
Раздел 2. Эмпирическая социология	6	Подготовка контрольной работы
	11	Самостоятельное изучение материала раздела/темы
Общий объем по модулю/семестру, часов	27	
Общий объем по дисциплине (модулю), часов	27	

3.2. Задания для самостоятельной работы

Задания для самостоятельной работы к Разделу 1

Перечень вопросов для самостоятельной работы к Разделу 1:

1. Произведите анализ исторических предпосылок выделения социологии в отдельную научную дисциплину.
2. Раскройте содержание социально-политических концепций 18 века. Перечислите социально-экономические и политические условия появления мировой социологической науки.
3. Назовите основные этапы становления и особенности мировой социологии.
4. Произведите анализ исторических предпосылок появления социологии в России.
5. Раскройте содержание социально-политических концепций 18 века. Какие из них повлияли в большей степени на появление социологии в России?
6. Назовите основные этапы становления и особенности российской социологии.
7. Расскажите о научных течениях в рамках российской социологии.
8. Каких представителей классической социологии Вы знаете?

9. Выполните сравнительную характеристику концепций О. Конта и Г. Спенсера.
10. Произведите анализ теоретических трудов М. Вебера. Выявите основные черты его научных воззрений.
11. Назовите основных представителей современных социологических теорий.
12. Раскройте объект и предмет социологии. Покажите ее соотношение с другими науками. Какова структура социологической науки?
13. Какие основные категории социологии Вам известны?
14. Перечислите известные Вам социологические теории среднего уровня.
15. Расскажите о функциях и законах социологии.
16. Дайте определение социальной структуры общества.
17. Расскажите о теориях социальной стратификации и социальной мобильности.
18. Опишите социальную общность и социальную группу.
19. Назовите признаки социального института.
20. Что такое социальный статус? Какие их разновидности вам известны?
21. Что такое социальная роль? Кто ввел понятие «ролевой набор»?
22. Раскройте содержание понятий «человек», «индивид», «личность». Как соотносится природное и социальное в становлении и развитии личности.
23. Какие социологические концепции личности вам известны? Раскройте содержание теорий личности (ролевой, поведенческой, диспозиционной, психоаналитической).
24. Что представляют собой потребности, интересы и ценностные ориентации личности? Охарактеризуйте различные подходы к описанию структуры личности.
25. В чем заключается сущность социализации? Раскройте содержание понятий «социальная норма», «социальный контроль»?
26. Что представляют собой социальные санкции, какова их сущность, классификация. Чем «девиант» отличается от «делинквента»? Знаете ли вы какие-либо формы девиантного поведения? Что такое «аномия»?

Перечень тем рефератов к разделу 1:

1. Научные течения в современной российской социологии
2. Основные социологические направления в России во второй половине XIX – начале XX в.
3. Преднаучный этап развития социологии в России.
4. Институционализация отечественной социологии после событий 1917г.
5. Американская социология
6. Объект и предмет социологии, ее соотношение с другими науками
7. Структура социологии. Теории среднего уровня в социологии
8. Функции социологии
9. Понятие «социальное»
10. Функции общества как системы
11. Коммуникация в социуме
12. Социальные институты в жизнедеятельности общества
13. Дисфункция социальных институтов
14. Понятие «социальная стратификация общества»

15. Концепция социальной мобильности общества
16. «Открытые» и «закрытые» типы обществ
17. Функции культурных ценностей
18. Социальная структура общества
19. Теории социального прогресса в социологии
20. Социальные движения и процессы
21. Процесс глобализации: сущность
22. Основные аспекты процесса глобализации
23. Глобальные проблемы: сущность, классификация
24. Революции и реформы: подходы к рассмотрению и анализу в социологии
25. Концепции классовой структуры общества
26. Социальный статус личности
27. Социальная роль личности
28. Соотношение понятий «индивид» и «личность».
29. Социологические концепции личности.
30. Интересы, потребности, ценности личности.
31. Структура личности в социологии.
32. Процесс социализации в социологии
33. Понятия «социальная норма», «социальный контроль»
34. «Девиантное» и «делинквентное» поведение.
35. Программа социологического исследования: сущность, структура, функции
36. Роль теории в социологическом исследовании.
37. Операциональная и концептуальная модели в социологическом исследовании.
38. Сущность социологического опроса.
39. Типология методов сбора информации в социологии.
40. Система методов сбора информации в социологии.
41. Шкалирование как метод измерения социальных характеристик
42. Типология количественных методов сбора информации в социологии.
43. Система количественных методов сбора информации в социологии.
44. Триангулярный подход в социологии
45. Типология качественных методов сбора информации в социологии.
46. Система качественных методов сбора информации в социологии.
47. Триангулярный подход в социологии
48. Типология социологических методов сбора информации в социальной сфере.
49. Система социологических методов сбора информации в социальной сфере
50. Детерминанты развития социальной сферы: социологический аспект
51. Система эмпирических показателей социальной сферы
52. Компоненты социальной сферы

Литература для самостоятельного изучения к Разделу 1.

Основная литература

1. Брушкова, Л. А. Социология : учебник и практикум для вузов / Л. А. Брушкова. — 2-е изд., перераб. и доп. — Москва : Издательство Юрайт, 2024. — 433 с. — (Высшее

образование). — ISBN 978-5-534-18020-6. — Текст : электронный // Образовательная платформа Юрайт [сайт]. — URL: <https://urait.ru/bcode/534150> (дата обращения: 20.02.2024).

2. Зерчанинова, Т. Е. Социология : учебник для вузов / Т. Е. Зерчанинова, Е. С. Баразгова. — 3-е изд., испр. и доп. — Москва : Издательство Юрайт, 2024. — 202 с. — (Высшее образование). — ISBN 978-5-534-04697-7. — Текст : электронный // Образовательная платформа Юрайт [сайт]. — URL: <https://urait.ru/bcode/537885> (дата обращения: 20.02.2024).

3. Сирота, Н. М. Социология : учебное пособие для вузов / Н. М. Сирота, С. А. Сидоров. — 3-е изд., перераб. и доп. — Москва : Издательство Юрайт, 2024. — 167 с. — (Высшее образование). — ISBN 978-5-534-16637-8. — Текст : электронный // Образовательная платформа Юрайт [сайт]. — URL: <https://urait.ru/bcode/539102> (дата обращения: 20.02.2024).

Дополнительная литература

1. Кравченко, А. И. Социология : учебник и практикум для вузов / А. И. Кравченко. — 4-е изд., перераб. и доп. — Москва : Издательство Юрайт, 2024. — 433 с. — (Высшее образование). — ISBN 978-5-534-02557-6. — Текст : электронный // Образовательная платформа Юрайт [сайт]. — URL: <https://urait.ru/bcode/535597> (дата обращения: 20.02.2024).

2. Кухарчук, Д. В. Социология : учебник и практикум для среднего профессионального образования / Д. В. Кухарчук. — Москва : Издательство Юрайт, 2024. — 321 с. — (Профессиональное образование). — ISBN 978-5-9916-7944-2. — Текст : электронный // Образовательная платформа Юрайт [сайт]. — URL: <https://urait.ru/bcode/537953> (дата обращения: 20.02.2024).

3. Плаксин, В. Н. Социология : учебное пособие для среднего профессионального образования / В. Н. Плаксин. — 2-е изд., испр. и доп. — Москва : Издательство Юрайт, 2024. — 215 с. — (Профессиональное образование). — ISBN 978-5-9916-8931-1. — Текст : электронный // Образовательная платформа Юрайт [сайт]. — URL:

Задания для самостоятельной работы к Разделу 2

Перечень вопросов для самостоятельной работы к Разделу 2:

1. Составьте примерную программу социологического исследования.
2. Назовите функции программы социологического исследования.
3. Перечислите требования, учитываемые при составлении программы.
4. Опишите основные методы сбора эмпирической информации в социологии.
5. Определите связь между источником информации и методом сбора данных.
6. Дайте характеристику основным источникам сбора информации в социологии.
7. Дайте определения генеральной и выборочной совокупности
8. Охарактеризуйте репрезентативность в социологическом исследовании
9. Перечислите основные количественные методы сбора эмпирической информации в социологии.
10. Определите связь между источником информации и методом сбора данных.
11. Дайте характеристику основным источникам сбора информации в социологии.
12. Назовите этапы социологического исследования, на которых наиболее обосновано применение количественных методов

13. В каком виде предоставляются количественные данные по итогам исследования заказчику?
14. Перечислите основные качественные методы сбора эмпирической информации в социологии.
15. Перечислите основные тактики качественных исследований в социологии.
16. Определите связь между источником информации и методом сбора данных.
17. Дайте характеристику основным источникам сбора информации в социологии.
18. В каком виде предоставляются качественные данные по итогам исследования заказчику?
19. Назовите этапы социологического исследования, на которых наиболее обосновано применение качественных методов
20. Перечислите основные социологические методы сбора эмпирической информации для исследования социальной сферы.
21. Раскройте сущность мониторинга в социологии.
22. Определите связь между источником информации и методом сбора данных.
23. Дайте характеристику основным явлениям и процессам, подлежащим изучению в социальной сфере.

Перечень тем контрольных работ к Разделу 2:

1. Оценка потребительского спроса на предоставляемые образовательные услуги
2. Рынок образовательных услуг: тенденции и перспективы развития
3. Портрет потенциального потребителя услуг по страхованию жизни
4. Ресоциализация лиц с двигательными нарушениями средствами адаптивной физической культуры и спорта
5. Телевидение как социальный институт в социализации личности в современном обществе
6. Российские пенсионеры в трансформирующемся обществе: социальное положение и структурные характеристики группы
7. Трансформация социально-трудовых отношений на современных российских промышленных предприятиях
8. Интернет-реклама как социального института в современной России
9. Этническая толерантность студенческой молодежи г. Москвы
10. Трансформация института семьи и демографические процессы в современном российском обществе
11. Адаптация школьной молодежи к рынку труда в контексте социальных трансформаций современной России
12. Семейные ценности современной российской молодежи
13. Детская безнадзорность как социальная проблема современного российского общества
14. Межпоколенные отношения в современной российской семье
15. Наркотизация современной российской молодежи: дифференцированность наркотических практик
16. Нерегулируемая трудовая миграция в современной России

17. Пенсионное обеспечение пожилых граждан в условиях социальной модернизации России
18. Патронатная семья как институт социализации детей-сирот в современной России
19. Православное духовенство как социальная группа современного российского общества
20. Реклама семейного образа жизни в современном российском обществе
21. Образовательные приоритеты молодежи в современном российском обществе
22. Реклама как социокультурный фактор формирования ценностных ориентаций молодежи
23. Ценность здорового образа жизни студенческой молодежи в современном российском обществе
24. Общеобразовательная школа как агент социальной адаптации личности в современном российском обществе
25. Образовательные стратегии российской молодежи в современном российском обществе
26. Подростковая наркомания как форма девиантного поведения в современном российском обществе
27. Повседневная деятельность сельских работающих женщин
28. Профессиональная активность студенческой молодежи в условиях современного российского общества

Литература для самостоятельного изучения к Разделу 2.

Основная литература

1. Брушкова, Л. А. Социология : учебник и практикум для вузов / Л. А. Брушкова. — 2-е изд., перераб. и доп. — Москва : Издательство Юрайт, 2024. — 433 с. — (Высшее образование). — ISBN 978-5-534-18020-6. — Текст : электронный // Образовательная платформа Юрайт [сайт]. — URL: <https://urait.ru/bcode/534150> (дата обращения: 20.02.2024).
2. Зерчанинова, Т. Е. Социология : учебник для вузов / Т. Е. Зерчанинова, Е. С. Баразгова. — 3-е изд., испр. и доп. — Москва : Издательство Юрайт, 2024. — 202 с. — (Высшее образование). — ISBN 978-5-534-04697-7. — Текст : электронный // Образовательная платформа Юрайт [сайт]. — URL: <https://urait.ru/bcode/537885> (дата обращения: 20.02.2024).
3. Сирота, Н. М. Социология : учебное пособие для вузов / Н. М. Сирота, С. А. Сидоров. — 3-е изд., перераб. и доп. — Москва : Издательство Юрайт, 2024. — 167 с. — (Высшее образование). — ISBN 978-5-534-16637-8. — Текст : электронный // Образовательная платформа Юрайт [сайт]. — URL: <https://urait.ru/bcode/539102> (дата обращения: 20.02.2024).

Дополнительная литература

1. Кравченко, А. И. Социология : учебник и практикум для вузов / А. И. Кравченко. — 4-е изд., перераб. и доп. — Москва : Издательство Юрайт, 2024. — 433 с. — (Высшее образование). — ISBN 978-5-534-02557-6. — Текст : электронный // Образовательная платформа Юрайт [сайт]. — URL: <https://urait.ru/bcode/535597> (дата обращения: 20.02.2024).
2. Кухарчук, Д. В. Социология : учебник и практикум для среднего профессионального образования / Д. В. Кухарчук. — Москва : Издательство Юрайт, 2024. —

321 с. — (Профессиональное образование). — ISBN 978-5-9916-7944-2. — Текст : электронный // Образовательная платформа Юрайт [сайт]. — URL: <https://urait.ru/bcode/537953> (дата обращения: 20.02.2024).

3. Плаксин, В. Н. Социология : учебное пособие для среднего профессионального образования / В. Н. Плаксин. — 2-е изд., испр. и доп. — Москва : Издательство Юрайт, 2024. — 215 с. — (Профессиональное образование). — ISBN 978-5-9916-8931-1. — Текст : электронный // Образовательная платформа Юрайт [сайт]. — URL:

3.3. Методические указания к самостоятельной работе по дисциплине (модулю)

Освоение слушателями программы предполагает изучение материалов дисциплин (модулей) в ходе самостоятельной работы.

Для успешного освоения дисциплины (модуля) и достижения поставленных целей необходимо внимательно ознакомиться с рабочей программой дисциплины (модуля), доступной в электронной информационно-образовательной среде РГСУ.

Следует обратить внимание на списки основной и дополнительной литературы, на предлагаемые преподавателем ресурсы информационно-телекоммуникационной сети Интернет. Эта информация необходима для самостоятельной работы обучающегося.

Для более углубленного изучения темы задания для самостоятельной работы рекомендуется выполнять параллельно с изучением данной темы. При выполнении заданий по возможности используйте наглядное представление материала.

Самостоятельная работа включает разнообразный комплекс видов и форм работы обучающихся.

Написание реферата (доклада).

Требования к структуре реферата (доклада):

Работа должна содержать систематизацию и краткое изложение материала из не менее 5-и литературных источников (монографий, научных статей и докладов) по выбранной теме.

Основные требования к оформлению:

Структура доклада (реферата): 1) титульный лист; 2) содержание (в нем последовательно указываются названия пунктов доклада (реферата), указываются страницы, с которых начинается каждый пункт); 3) введение (формулируется суть исследуемой проблемы, обосновывается выбор темы, определяются ее значимость и актуальность, указываются цель и задачи доклада (реферата), дается характеристика используемой литературы); 4) основная часть (каждый раздел ее доказательно раскрывает исследуемый вопрос); 5) выводы и заключение (подводятся итоги или делается обобщенный вывод по теме доклада (реферата)); 6) литература.

Доклад (реферат) оформляется на одной стороне листа белой бумаги формата А4 (210x297 мм). Интервал межстрочный -полуторный. Цвет шрифта - черный. Гарнитура шрифта основного текста - «Times New Roman» или аналогичная. Кегль (размер) от 12 до 14 пунктов. Размеры полей страницы (не менее): правое 10 мм, верхнее – 15 мм, нижнее – 20 мм, левое - 25 мм. Формат абзаца: полное выравнивание («по ширине»). Отступ красной строки одинаковый по всему тексту – 15 мм. Страницы должны быть пронумерованы с учётом титульного листа (на титульном листе номер страницы не ставится). В работах используются цитаты, статистические материалы. Эти данные оформляются в виде сносок (ссылок и

примечаний). Внутритекстовые, подстрочные и затекстовые библиографические ссылки должны оформляться в соответствии с ГОСТ Р 7.0.5-2008 «Библиографическая ссылка». Общие требования и правила составления».

Реферат (доклад) сдается в бумажном и электронном виде (10 - 20 печатных страниц).

При проверке реферата (доклада) на антиплагиат - www.antiplagiat.ru - (более 50% заимствований) работа не принимается.

Выполнение контрольной работы.

Программой изучения курса для студентов предусмотрена контрольная работа. Она носит методологический и методический характер, имеет целью формирование навыков составления программы социологического исследования и является обязательным элементом учебного процесса в ходе изучения дисциплины.

Выбор проблемной ситуации «содержательной темы» осуществляется самим студентом и согласуется с преподавателем, организующим групповые занятия, после лекций, прослушанных студентами на потоке. Критерии выбора: актуальность, новизна, практическая значимость.

После выбора проблемной ситуации начинается творческий процесс составления программы социологического исследования, аналогичный работе, осуществляемой в практической социологической службе.

Назначение первой части контрольной работы - закрепить знания методологической части программы социологического исследования.

Исходя из этого студент осуществляет в выбранном предметном поле:

- анализ проблемной ситуации;
- формулирование проблемы (основного противоречия);
- выделение объекта и предмета исследования;
- определение цели и задач;
- интерпретирование понятий концепции;
- предварительный системный анализ объекта исследования;
- выдвижение гипотез.

Назначение второй части контрольной работы - закрепить знания процедурной (методической) части программы социологического исследования.

Исходя из этого студент осуществляет в выбранном предметном поле и применительно к разработанной методологической части программы социологического исследования:

- аргументацию выбора метода и техники, единиц инструментария сбора первичной социологической информации (на примере метода опроса);
- проектирование опросного документа (с приложением его окончательного варианта к программе социологического исследования);
- подготовку «сценария» использования метода опроса;
- проектирование выборочной совокупности респондентов;
- обоснование «схем» сбора первичной социологической информации в «поле»;
- обоснование заказа на обработку первичной социологической информации;
- обоснование форм обобщения и представления («теоретической обработки») социологических данных;

- разработку рабочего плана социологического исследования (с приложением его окончательного варианта к программе социологического исследования).

Таким образом, с помощью контрольной работы составляется программа социологического исследования, которая может быть в дальнейшем использована при наличии заказчика и финансировании, а также в рамках сбора эмпирической информации для выпускной (дипломной) квалификационной работы.

Контрольная работа должна быть грамотно и аккуратно оформлена, а также напечатана на компьютере. На титульном листе каждой из них требуется указать изучаемый курс, тему контрольной работы, Ф.И.О. исполнителя (студента) и научного руководителя (преподавателя, ведущего семинарские занятия в группе), дату написания работы. Особое внимание в тексте необходимо уделить техническому и графическому оформлению единиц инструментария. Все листы каждой из контрольных работ должны быть пронумерованы (титульный лист не нумеруется, его номер пропускается) и сброшюрованы (прошиты).

Каждая контрольная работа, соответствующим образом оформленная и сопровождаемая бланками исследовательских документов, инструкциями по работе с ними, представляется на ведущую кафедру в течение текущего семестра, но не позднее, чем за десять дней до зачета по дисциплине.

Студенты, не выполнившие контрольную работу или получившие за нее неудовлетворительную оценку, к зачету не допускаются.

РАЗДЕЛ 4. ОЦЕНОЧНЫЕ МАТЕРИАЛЫ ПО ДИСЦИПЛИНЕ (МОДУЛЮ)

4.1. Форма промежуточной аттестации обучающегося по дисциплине (модулю)

Контрольным мероприятием промежуточной аттестации обучающихся по дисциплине (модулю) является **зачет**, который проводится в **устной** форме.

4.2. Организационные основы применения балльно-рейтинговой системы оценки успеваемости обучающихся по дисциплине (модулю)

Оценка качества освоения обучающимися дисциплины (модуля) реализуется в формате балльно-рейтинговой системы оценки успеваемости обучающихся (БРСО).

БРСО в ходе текущего контроля успеваемости и промежуточной аттестации осуществляется по 100-балльной шкале.

Академический рейтинг обучающегося по дисциплине (модулю) складывается из результатов:

- текущего контроля успеваемости (максимальный текущий рейтинг обучающегося 80 рейтинговых баллов;
- промежуточной аттестации (максимальный рубежный рейтинг обучающегося 20 рейтинговых баллов.

Условия оценки освоения обучающимся дисциплины (модуля) в формате БРСО доводятся преподавателем до сведения обучающихся на первом учебном занятии, а также

размещены в свободном доступе в электронной информационно-образовательной среде Университета.

4.3. Проведение текущего контроля успеваемости обучающихся по дисциплине (модулю) в соответствии с балльно-рейтинговой системой оценки успеваемости обучающегося

В течение учебного семестра до промежуточной аттестации на основании утвержденной рабочей программы дисциплины (модуля) формируется текущий рейтинг обучающегося. Текущий рейтинг обучающегося складывается как сумма рейтинговых баллов, полученных им в течение учебного семестра по всем видам учебных занятий по дисциплине (модулю).

В процессе текущего контроля оцениваются следующие действия обучающегося, направленные на освоение компетенций в рамках изучения учебной дисциплины:

– академическая активность (посещаемость учебных занятий, самостоятельное изучение содержания учебной дисциплины в электронной информационно-образовательной среде, соблюдение сроков сдачи практических заданий и текущих контрольных мероприятий и др.);

– выполнение и сдача текущих и итогового практических заданий (эссе, рефераты, творческие задания, кейс-задания, лабораторные работы, расчетные задания и др., активное участие в групповых интерактивных занятиях (дискуссии и др.), защита проектов и др.);

– прохождение рубежей текущего контроля, включая соблюдение графика их прохождения в электронной информационно-образовательной среде.

Для планирования расчета текущего рейтинга обучающегося используются следующие пропорции:

Вид учебного действия	Максимальная рейтинговая оценка, баллов
академическая активность	10
практические задания	40
<i>из них: текущие практические задания</i>	20
<i>итоговое практическое задание</i>	20
рубежи текущего контроля	30
<i>ИТОГО:</i>	80

В течение учебного семестра по дисциплине (модулю) обучающимся должен быть накоплен текущий рейтинг не менее 52 рейтинговых баллов (65% от максимального значения текущего рейтинга).

Необходимыми условиями допуска обучающегося к промежуточной аттестации по дисциплине являются положительное прохождение обучающимся не менее 65% рубежей текущего контроля с накоплением не менее 65% максимального рейтингового балла за каждый рубеж текущего контроля и положительное выполнение итогового практического задания с накоплением не менее 65% максимального рейтингового балла, установленного за итоговое практическое задание.

Невыполнение вышеуказанных условий является текущей академической задолженностью, которая должна быть ликвидирована обучающимся до контрольного мероприятия промежуточной аттестации.

Сведения о наличии у обучающихся текущей академической задолженности, сроках и порядке добора рейтинговых баллов для её ликвидации доводятся до обучающихся педагогическим работником.

В случае неликвидации текущей академической задолженности, педагогический работник обязан во время контрольного мероприятия промежуточной аттестации поставить обучающемуся 0 рейтинговых баллов. В этом случае ликвидация текущей академической задолженности возможна в периоды проведения повторной промежуточной аттестации.

4.4. Проведение промежуточной аттестации обучающихся по дисциплине (модулю) в соответствии с балльно-рейтинговой системой оценки успеваемости обучающегося

Промежуточная аттестация по дисциплине (модулю) проводится в соответствии с Положением о промежуточной аттестации обучающихся по основным профессиональным образовательным программам в Российском государственном социальном университете и Положением о балльно-рейтинговой системе оценки успеваемости обучающихся по основным профессиональным образовательным программам в Российском государственном социальном университете в действующей редакции.

На промежуточную аттестацию отводится 20 рейтинговых баллов.

Ответы обучающегося на контрольном мероприятии промежуточной аттестации оцениваются педагогическим работником по 20 - балльной шкале, а итоговая оценка по дисциплине (модулю) выставляется по системе зачтено / не зачтено для зачета.

Критерии выставления оценки определяются Положением о балльно-рейтинговой системе оценки успеваемости обучающихся по основным профессиональным образовательным программам высшего образования - программам бакалавриата, программам специалитета, программам магистратуры в Российском государственном социальном университете.

В процессе определения рубежного рейтинга обучающегося используется следующая шкала:

Рубежный рейтинг	Критерии оценки освоения обучающимся учебной дисциплины в ходе контрольных мероприятий промежуточной аттестации
19-20 рейтинговых баллов	обучающийся глубоко и прочно усвоил программный материал, исчерпывающе, последовательно, грамотно и логически стройно его излагает, тесно увязывает с задачами и будущей деятельностью, не затрудняется с ответом при видоизменении задания, свободно справляется с задачами и практическими заданиями, правильно обосновывает принятые решения, умеет самостоятельно обобщать и излагать материал, не допуская ошибок
16-18 рейтинговых баллов	обучающийся твердо знает программный материал, грамотно и по существу излагает его, не допуская существенных неточностей в ответе на вопрос, может правильно применять теоретические положения и владеет необходимыми умениями и навыками при выполнении практических заданий

Рубежный рейтинг	Критерии оценки освоения обучающимся учебной дисциплины в ходе контрольных мероприятий промежуточной аттестации
13-15 рейтинговых баллов	обучающийся освоил основной материал, но не знает отдельных деталей, допускает неточности, недостаточно правильные формулировки, нарушает последовательность в изложении программного материала и испытывает затруднения в выполнении практических заданий
1-12 рейтинговых баллов	обучающийся не знает значительной части программного материала, допускает существенные ошибки, с большими затруднениями выполняет практические задания
0 рейтинговых баллов	не аттестован

4.5 Оценочные материалы для проведения текущей аттестации и рубежного контроля, обучающихся по дисциплине (модулю)

Перечень вопросов рубежного контроля и текущей аттестации

№ п/п	Контролируемые разделы дисциплины	Код контролируемой компетенций	Форма рубежного контроля	Вопросы/задания рубежного контроля
1	Раздел -1 «Теоретическая социология»	УК-3	Реферат	<ol style="list-style-type: none"> 1. Научные течения в современной российской социологии 2. Основные социологические направления в России во второй половине XIX – начале XX в. 3. Преднаучный этап развития социологии в России. 4. Институционализация отечественной социологии после событий 1917г. 5. Американская социология 6. Объект и предмет социологии, ее соотношение с другими науками 7. Структура социологии. Теории среднего уровня в социологии 8. Функции социологии 9. Понятие «социальное» 10. Функции общества как системы 11. Коммуникация в социуме 12. Социальные институты в жизнедеятельности общества 13. Дисфункция социальных институтов 14. Понятие «социальная стратификация общества» 15. Концепция социальной мобильности общества 16. «Открытые» и «закрытые» типы обществ 17. Функции культурных ценностей 18. Социальная структура общества 19. Теории социального прогресса в

№ п/п	Контролируемые разделы дисциплины	Код контролируемой компетенций	Форма рубежного контроля	Вопросы/задания рубежного контроля
				<p>социологии</p> <p>20. Социальные движения и процессы</p> <p>21. Процесс глобализации: сущность</p> <p>22. Основные аспекты процесса глобализации</p> <p>23. Глобальные проблемы: сущность, классификация</p> <p>24. Революции и реформы: подходы к рассмотрению и анализу в социологии</p> <p>25. Концепции классовой структуры общества</p> <p>26. Социальный статус личности</p> <p>27. Социальная роль личности</p> <p>28. Соотношение понятий «индивид» и «личность».</p> <p>29. Социологические концепции личности.</p> <p>30. Интересы, потребности, ценности личности.</p> <p>31. Структура личности в социологии.</p> <p>32. Процесс социализации в социологии</p> <p>33. Понятия «социальная норма», «социальный контроль»</p> <p>34. «Девиянтное» и «делинквентное» поведение.</p> <p>35. Программа социологического исследования: сущность, структура, функции</p> <p>36. Роль теории в социологическом исследовании.</p> <p>37. Операциональная и концептуальная модели в социологическом исследовании.</p> <p>38. Сущность социологического опроса.</p> <p>39. Типология методов сбора информации в социологии.</p> <p>40. Система методов сбора информации в социологии.</p> <p>41. Шкалирование как метод измерения социальных характеристик</p> <p>42. Типология количественных методов сбора информации в социологии.</p> <p>43. Система количественных методов сбора информации в социологии.</p> <p>44. Триангулярный подход в социологии</p> <p>45. Типология качественных методов сбора информации в социологии.</p> <p>46. Система качественных методов сбора информации в социологии.</p> <p>47. Триангулярный подход в социологии</p> <p>48. Типология социологических методов сбора информации в социальной сфере.</p>

№ п/п	Контролируемые разделы дисциплины	Код контролируемой компетенций	Форма рубежного контроля	Вопросы/задания рубежного контроля
				<p>49. Система социологических методов сбора информации в социальной сфере</p> <p>50. Детерминанты развития социальной сферы: социологический аспект</p> <p>51. Система эмпирических показателей социальной сферы</p> <p>52. Компоненты социальной сферы..</p>
2.	Раздел -2 «Эмпирическая социология»	УК-3	Контрольная работа	<p>1. Оценка потребительского спроса на предоставляемые образовательные услуги</p> <p>2. Рынок образовательных услуг: тенденции и перспективы развития</p> <p>3. Портрет потенциального потребителя услуг по страхованию жизни</p> <p>4. Ресоциализация лиц с двигательными нарушениями средствами адаптивной физической культуры и спорта</p> <p>5. Телевидение как социальный институт в социализации личности в современном обществе</p> <p>6. Российские пенсионеры в трансформирующемся обществе: социальное положение и структурные характеристики группы</p> <p>7. Трансформация социально-трудовых отношений на современных российских промышленных предприятиях</p> <p>8. Интернет-реклама как социального института в современной России</p> <p>9. Этническая толерантность студенческой молодежи г. Москвы</p> <p>10. Трансформация института семьи и демографические процессы в современном российском обществе</p> <p>11. Адаптация школьной молодежи к рынку труда в контексте социальных трансформаций современной России</p> <p>12. Семейные ценности современной российской молодежи</p> <p>13. Детская безнадзорность как социальная проблема современного российского общества</p> <p>14. Межпоколенные отношения в современной российской семье</p> <p>15. Наркотизация современной российской молодежи: дифференцированность наркотических практик</p> <p>16. Нерегулируемая трудовая миграция в современной России</p> <p>17. Пенсионное обеспечение пожилых граждан в условиях социальной</p>

№ п/п	Контролируемые разделы дисциплины	Код контролируемой компетенций	Форма рубежного контроля	Вопросы/задания рубежного контроля
				<p>модернизации России</p> <p>18. Патронатная семья как институт социализации детей-сирот в современной России</p> <p>19. Православное духовенство как социальная группа современного российского общества</p> <p>20. Реклама семейного образа жизни в современном российском обществе</p> <p>21. Образовательные приоритеты молодежи в современном российском обществе</p> <p>22. Реклама как социокультурный фактор формирования ценностных ориентаций молодежи</p> <p>23. Ценность здорового образа жизни студенческой молодежи в современном российском обществе</p> <p>24. Общеобразовательная школа как агент социальной адаптации личности в современном российском обществе</p> <p>25. Образовательные стратегии российской молодежи в современном российском обществе</p> <p>26. Подростковая наркомания как форма девиантного поведения в современном российском обществе</p> <p>27. Повседневная деятельность сельских работающих женщин</p> <p>28. Профессиональная активность студенческой молодежи в условиях современного российского общества</p>

4.6. Оценочные материалы для проведения промежуточной аттестации обучающихся по дисциплине (модулю)

Вопросы/задания для проведения промежуточной аттестации обучающихся по дисциплине (модулю)

Коды контролируемой компетенций	Вопросы /задания
УК-3	<ol style="list-style-type: none"> 1. Определите социологическое исследование как алгоритм; 2. Сформируйте программу прикладного социологического исследования; 3. Определите структуру программы социологического исследования; 4. Сформируйте рабочий организационный план исследования; 5. Перечислите основные методы сбора эмпирической информации в социологии;

	<p>6. Назовите основные виды социологических исследований.</p> <p>7. Перечислите основные количественные методы сбора эмпирической информации в социологии;</p> <p>8. Сформируйте программу количественного социологического исследования.</p> <p>9. Перечислите основные качественные методы сбора эмпирической информации в социологии;</p> <p>10. Сформируйте программу качественного социологического исследования.</p> <p>11. Перечислите основные социологические методы сбора эмпирической информации в социальной сфере;</p> <p>12. Сформируйте программу социологического исследования в социальной сфере.</p> <p>13. Сформируйте систему объективных и субъективных показателей для изучения уровня жизни населения</p> <p>14. Каких представителей отечественной социологии Вы знаете?</p> <p>15. С творчеством каких ученых связано восприятие российской социологии за рубежом?</p> <p>16. Опишите объект и предмет социологии.</p> <p>17. Расскажите о структуре социологического знания. Назовите теории среднего уровня в социологии.</p> <p>18. Перечислите функции социологии.</p> <p>19. Раскройте суть понятия «социальное»</p> <p>20. Приведите примеры социальных институтов общества</p> <p>21. Назовите признаки социальных институтов, дайте их общую характеристику</p> <p>22. Раскройте суть концепций социальной стратификации и социальной мобильности; флуктуации; связь типа социальной мобильности и типа общества; «каналы вертикальной циркуляции» – «лифты» социальной мобильности</p> <p>24. Опишите социальную связь как социальный контакт и как социальное взаимодействие</p> <p>25. Назовите виды социальной стратификации</p> <p>26. Дайте краткую характеристику понятию «социальный статус личности»; дайте краткую характеристику понятию «социальная роль личности».</p> <p>27. Определите понятие «девиантное поведение»</p> <p>28. Определите понятие «социализация»</p> <p>29. Охарактеризуйте смысловое содержание понятий «индивид» и «личность».</p> <p>30. Назовите основные концепции структуры личности в социологии.</p> <p>31. Перечислите показатели структурного анализа личности в социологии</p> <p>32. Дайте краткую характеристику процессу социализации в социологии.</p> <p>33. Назовите виды статусов в социологии.</p> <p>34. Опишите социальные связи, их внутреннее строение</p> <p>35. Опишите регуляцию социальной связи</p> <p>36. Перечислите основные законы социологии, опишите их специфику</p> <p>37. Какой вклад внесли российские социологи в развитие мировой социологии?</p> <p>38. Произведите анализ исторических предпосылок выделения социологии в отдельную научную дисциплину.</p> <p>39. Раскройте содержание социально-политических концепций 18 века. Перечислите социально-экономические и политические условия появления мировой социологической науки.</p> <p>40. Назовите основные этапы становления и особенности российской социологии.</p> <p>39. Расскажите о научных течениях в современной российской социологии.</p> <p>23. Каких представителей классической социологии Вы знаете?</p>
--	---

	<p>24. Выполните сравнительную характеристику концепций О. Конта и Г. Спенсера.</p> <p>25. Произведите анализ теоретических трудов М. Вебера. Выявите основные черты его научных воззрений.</p> <p>26. Назовите основных представителей современных социологических теорий.</p> <p>27. Раскройте объект и предмет социологии. Покажите ее соотношение с другими науками. Какова структура социологической науки?</p> <p>28. Какие основные категории социологии Вам известны?</p> <p>29. Перечислите известные Вам социологические теории среднего уровня.</p> <p>30. Раскройте суть теории социального действия.</p> <p>31. Определите типы социальных взаимодействий</p>
--	--

РАЗДЕЛ 5. УСЛОВИЯ РЕАЛИЗАЦИИ ДИСЦИПЛИНЫ

5.1. Перечень основной и дополнительной учебной литературы для освоения дисциплины

5.1.1. Основная литература

1. Брушкова, Л. А. Социология : учебник и практикум для вузов / Л. А. Брушкова. — 2-е изд., перераб. и доп. — Москва : Издательство Юрайт, 2024. — 433 с. — (Высшее образование). — ISBN 978-5-534-18020-6. — Текст : электронный // Образовательная платформа Юрайт [сайт]. — URL: <https://urait.ru/bcode/534150> (дата обращения: 20.02.2024).

2. Зерчанинова, Т. Е. Социология : учебник для вузов / Т. Е. Зерчанинова, Е. С. Баразгова. — 3-е изд., испр. и доп. — Москва : Издательство Юрайт, 2024. — 202 с. — (Высшее образование). — ISBN 978-5-534-04697-7. — Текст : электронный // Образовательная платформа Юрайт [сайт]. — URL: <https://urait.ru/bcode/537885> (дата обращения: 20.02.2024).

3. Сирота, Н. М. Социология : учебное пособие для вузов / Н. М. Сирота, С. А. Сидоров. — 3-е изд., перераб. и доп. — Москва : Издательство Юрайт, 2024. — 167 с. — (Высшее образование). — ISBN 978-5-534-16637-8. — Текст : электронный // Образовательная платформа Юрайт [сайт]. — URL: <https://urait.ru/bcode/539102> (дата обращения: 20.02.2024).

5.1.2. Дополнительная литература

1. Кравченко, А. И. Социология : учебник и практикум для вузов / А. И. Кравченко. — 4-е изд., перераб. и доп. — Москва : Издательство Юрайт, 2024. — 433 с. — (Высшее образование). — ISBN 978-5-534-02557-6. — Текст : электронный // Образовательная платформа Юрайт [сайт]. — URL: <https://urait.ru/bcode/535597> (дата обращения: 20.02.2024).

2. Кухарчук, Д. В. Социология : учебник и практикум для среднего профессионального образования / Д. В. Кухарчук. — Москва : Издательство Юрайт, 2024. — 321 с. — (Профессиональное образование). — ISBN 978-5-9916-7944-2. — Текст : электронный // Образовательная платформа Юрайт [сайт]. — URL: <https://urait.ru/bcode/537953> (дата обращения: 20.02.2024).

3. Плаксин, В. Н. Социология : учебное пособие для среднего профессионального образования / В. Н. Плаксин. — 2-е изд., испр. и доп. — Москва : Издательство Юрайт, 2024. — 215 с. — (Профессиональное образование). — ISBN 978-5-9916-8931-1. — Текст : электронный // Образовательная платформа Юрайт [сайт]. — URL: <https://urait.ru/bcode/532287> (дата обращения: 20.02.2024).

5.2 Перечень ресурсов информационно-коммуникационной сети «Интернет», необходимых для освоения дисциплины (модуля)

№	Название электронного ресурса	Описание электронного ресурса	Используемый для работы адрес
1.	ЭБС «Университетская библиотека онлайн»	Электронная библиотека, обеспечивающая доступ высших и средних учебных заведений, публичных библиотек и корпоративных пользователей к наиболее востребованным материалам по всем отраслям знаний от ведущих российских издательств	http://biblioclub.ru/
2.	Научная электронная библиотека eLIBRARY.ru	Крупнейший российский информационно-аналитический портал в области науки, технологии, медицины и образования, содержащий рефераты и полные тексты более 34 млн научных публикаций и патентов	http://elibrary.ru/
3.	Образовательная платформа Юрайт	Электронно-библиотечная система для ВУЗов, ССУЗов, обеспечивающая доступ к учебникам, учебной и методической литературе по различным дисциплинам.	https://urait.ru/
4.	База данных "EastView"	Полнотекстовая база данных периодических изданий	https://dlib.eastview.com
5.	Электронная библиотека "Grebennikon"	Библиотека предоставляет доступ более чем к 30 журналам, выпускаемых Издательским домом "Гребенников".	https://grebennikon.ru/

5.3 Методические указания для обучающихся по освоению дисциплины (модуля)

Освоение обучающимся дисциплины (модуля) предполагает изучение материалов дисциплины (модуля) на аудиторных занятиях и в ходе самостоятельной работы. Аудиторные занятия проходят в форме лекционных и практических занятий.

При подготовке к аудиторным занятиям необходимо помнить особенности каждой формы его проведения.

Подготовка к лекционным занятиям заключается в следующем.

С целью обеспечения успешного обучения обучающийся должен готовиться к лекции, поскольку она является важнейшей формой организации учебного процесса, поскольку:

- знакомит с новым учебным материалом;
- разъясняет учебные элементы, трудные для понимания;
- систематизирует учебный материал;
- ориентирует в учебном процессе.

С этой целью:

- внимательно прочитайте материал предыдущей лекции;
- ознакомьтесь с учебным материалом по учебнику и учебным пособиям с темой прочитанной лекции;
- внесите дополнения к полученным ранее знаниям по теме лекции на полях лекционной тетради;
- запишите возможные вопросы, которые вы зададите лектору на лекции по материалу изученной лекции;
- постарайтесь уяснить место изучаемой темы в своей подготовке;
- узнайте тему предстоящей лекции (по тематическому плану, по информации лектора) и запишите информацию, которой вы владеете по данному вопросу.

Подготовка к практическому занятию

При подготовке и работе во время проведения практических занятий следует обратить внимание на следующие моменты: на процесс предварительной подготовки, на работу во время занятия, обработку полученных результатов, исправление полученных замечаний.

Предварительная подготовка к практическому занятию заключается в изучении теоретического материала в отведенное для самостоятельной работы время, ознакомление с инструктивными материалами с целью осознания задач практического занятия / лабораторного занятия, техники безопасности при проведении занятия.

Работа во время проведения практического занятия включает:

консультирование студентов преподавателями и вспомогательным персоналом с целью предоставления исчерпывающей информации, необходимой для самостоятельного выполнения предложенных преподавателем задач, ознакомление с правилами техники безопасности при выполнении задания;

самостоятельное выполнение заданий согласно обозначенной учебной программой тематики.

Обработка, обобщение полученных результатов практического занятия проводится обучающимися самостоятельно или под руководством преподавателя (в зависимости от степени сложности поставленных задач). В результате оформляется индивидуальный отчет. Подготовленный к сдаче на контроль и оценку отчет сдается преподавателю. Форма отчетности может быть письменная, устная или две одновременно. Главным результатом в данном случае служит получение положительной оценки по каждому практическому занятию. Это является необходимым условием при проведении рубежного контроля и допуска к зачету. При получении неудовлетворительных результатов обучающийся имеет право в дополнительное время пересдать преподавателю работу до проведения промежуточной аттестации.

5.4 Информационно-технологическое обеспечение образовательного процесса по дисциплины (модуля)

5.4.1. Средства информационных технологий

1. Персональные компьютеры;
2. Средства доступа в Интернет;

3. Проектор.

5.4.2. Лицензионное и свободно распространяемое программное обеспечение, в том числе отечественного производства:

1. Операционная система: Astra Linux SE
2. Пакет офисных программ: LibreOffice
3. Справочная система Консультант+
4. Okular или Acrobat Reader DC
5. Ark или 7-zip
6. User Gate
7. TrueConf (client)

5.4.3. Информационные справочные системы и профессиональные базы данных

№	Название электронного ресурса	Описание электронного ресурса	Используемый для работы адрес
1.	ЭБС «Университетская библиотека онлайн»	Электронная библиотека, обеспечивающая доступ высших и средних учебных заведений, публичных библиотек и корпоративных пользователей к наиболее востребованным материалам по всем отраслям знаний от ведущих российских издательств	http://biblioclub.ru/
2.	Научная электронная библиотека eLIBRARY.ru	Крупнейший российский информационно-аналитический портал в области науки, технологии, медицины и образования, содержащий рефераты и полные тексты более 34 млн научных публикаций и патентов	http://elibrary.ru/
3.	Образовательная платформа Юрайт	Электронно-библиотечная система для ВУЗов, ССУЗов, обеспечивающая доступ к учебникам, учебной и методической литературе по различным дисциплинам.	https://urait.ru/
4.	База данных "EastView"	Полнотекстовая база данных периодических изданий	https://dlib.eastview.com
5.	Электронная библиотека "Grebennikon"	Библиотека предоставляет доступ более чем к 30 журналам, выпускаемых Издательским домом "Гребенников".	https://grebennikon.ru/

5.5. Материально-техническое обеспечение образовательного процесса по дисциплине (модулю)

Для изучения дисциплины (модуля) используются:

Учебная аудитория для лекционных занятий оснащена специализированной мебелью (стол для преподавателя, парты, стулья, доска для написания мелом), техническими

средствами обучения (проектор, экран, звуковое оборудование, компьютер, имеющий доступ в Интернет), а также, при необходимости, демонстрационными печатными пособиями.

Учебная аудитория для практических занятий: оснащена специализированной мебелью (стол для преподавателя, парты, стулья, доска для написания мелом); техническими средствами обучения (проектор, экран, звуковое оборудование, компьютер, имеющий доступ в Интернет), а также, при необходимости, демонстрационными печатными пособиями.

Помещения для самостоятельной работы обучающихся: оснащены специализированной мебелью (парты, стулья) техническими средствами обучения (персональные компьютеры с доступом в сеть Интернет и обеспечением доступа в электронно-информационную среду университета, программным обеспечением).

5.6. Образовательные технологии

При реализации дисциплины (модуля) применяются различные образовательные технологии, в том числе технологии электронного обучения.

Освоение дисциплины (модуля) предусматривает использование в учебном процессе активных и интерактивных форм проведения учебных занятий в форме дискуссии в сочетании с внеаудиторной работой с целью формирования и развития **профессиональных** навыков обучающихся.

При освоении дисциплины (модуля) предусмотрено применением электронного обучения и дистанционных образовательных технологий.

Учебные часы дисциплины (модуля) предусматривают классическую контактную работу преподавателя с обучающимся в аудитории и контактную работу посредством электронной информационно-образовательной среды в синхронном и асинхронном режиме (вне аудитории) посредством применения возможностей компьютерных технологий (электронная почта, электронный учебник, видеофильм, презентация, и др.).

В рамках дисциплины (модуля) предусмотрены встречи с руководителями и работниками организаций, деятельность которых связана с *направленностью* реализуемой основной профессиональной образовательной программы.

ЛИСТ РЕГИСТРАЦИИ ИЗМЕНЕНИЙ

№ п/п	Содержание изменения	Реквизиты документа об утверждении изменения	Дата введения изменения
1.			
2.			
3.			
4.			



МИНИСТЕРСТВО НАУКИ И ВЫСШЕГО ОБРАЗОВАНИЯ РОССИЙСКОЙ ФЕДЕРАЦИИ
ФЕДЕРАЛЬНОЕ ГОСУДАРСТВЕННОЕ БЮДЖЕТНОЕ ОБРАЗОВАТЕЛЬНОЕ
УЧРЕЖДЕНИЕ ВЫСШЕГО ОБРАЗОВАНИЯ
«РОССИЙСКИЙ ГОСУДАРСТВЕННЫЙ СОЦИАЛЬНЫЙ
УНИВЕРСИТЕТ»

УТВЕРЖДАЮ

Заведующий кафедрой иностранных языков и
культуры

Л.А. Апанасюк
«27» февраля 2024 г.

**РАБОЧАЯ ПРОГРАММА ДИСЦИПЛИНЫ (МОДУЛЯ)
РУССКИЙ ЯЗЫК И КУЛЬТУРА РЕЧИ**

Направление подготовки
«41.03.05 Международные отношения»

Направленность
«Комплексная международная безопасность»

**ОБРАЗОВАТЕЛЬНАЯ ПРОГРАММА ВЫСШЕГО ОБРАЗОВАНИЯ –
ПРОГРАММА БАКАЛАВРИАТА**

Форма обучения
Очная

Москва, 2024 г.

Рабочая программа дисциплины (модуля) «Русский язык и культура речи» разработана на основании федерального государственного образовательного стандарта высшего образования – *бакалавриата* по направлению подготовки 41.03.05 *Международные отношения*, утвержденного приказом Министерства образования и науки Российской Федерации от 15.06.2017 № 555, учебного плана по основной профессиональной образовательной программе высшего образования - программы *бакалавриата* по направлению подготовки 41.03.05 *Международные отношения* (далее – «ОПОП»).

Рабочая программа дисциплины (модуля) разработана рабочей группой в составе: к. филолог. н., доцент, доцент Бурмистрова С.В., к. филолог. н., доцент СерEDA Е.В.

Рабочая программа дисциплины (модуля) обсуждена и утверждена на заседании кафедры иностранных языков и культуры
Протокол № 8 от «27» февраля 2024 года

Заведующий кафедрой иностранных языков и культуры

доктор педагогических наук, доцент



Л.А. Апанасюк

(подпись)

СОДЕРЖАНИЕ

РАЗДЕЛ 1. ПАСПОРТ РАБОЧЕЙ ПРОГРАММЫ ДИСЦИПЛИНЫ (МОДУЛЯ)	4
1.1. Цель и задачи дисциплины (модуля) «Русский язык и культура речи»	4
4. Владение основами устной и письменной деловой речи	4
1.2. Планируемые результаты обучения по дисциплине (модулю) в рамках планируемых результатов освоения основной профессиональной образовательной программы высшего образования – программы бакалавриата соотнесенные с установленными индикаторами достижения компетенций	4
РАЗДЕЛ 2. СТРУКТУРА И СОДЕРЖАНИЕ ДИСЦИПЛИНЫ (МОДУЛЯ)	5
2.1. Объем дисциплины (модуля), включая контактную работу обучающегося с педагогическими работниками и самостоятельную работу обучающегося	5
2.2. Учебно-тематический план дисциплины (модуля)	6
2.3. Содержание дисциплины (модуля)	8
РАЗДЕЛ 3. УЧЕБНО-МЕТОДИЧЕСКОЕ ОБЕСПЕЧЕНИЕ САМОСТОЯТЕЛЬНОЙ РАБОТЫ ОБУЧАЮЩИХСЯ ПО ДИСЦИПЛИНЕ (МОДУЛЮ)	12
3.1. Виды самостоятельной работы обучающихся по дисциплине (модулю)	12
3.2. Задания для самостоятельной работы	12
3.3. Методические указания к самостоятельной работе по дисциплине (модулю)	16
РАЗДЕЛ 4. ОЦЕНОЧНЫЕ МАТЕРИАЛЫ ПО ДИСЦИПЛИНЕ (МОДУЛЮ)	18
4.1. Форма промежуточной аттестации обучающегося по дисциплине (модулю)	18
4.2. Организационные основы применения балльно-рейтинговой системы оценки успеваемости обучающихся по дисциплине (модулю)	18
4.3. Проведение текущего контроля успеваемости обучающихся по дисциплине (модулю) в соответствии с балльно-рейтинговой системой оценки успеваемости обучающегося	18
4.4. Проведение промежуточной аттестации обучающихся по дисциплине (модулю) в соответствии с балльно-рейтинговой системой оценки успеваемости обучающегося	19
4.5. Оценочные материалы для проведения текущего и рубежного контроля обучающихся по дисциплине (модулю)	21
4.6. Оценочные материалы для проведения промежуточной аттестации обучающихся по дисциплине (модулю)	22
РАЗДЕЛ 5. УСЛОВИЯ РЕАЛИЗАЦИИ ДИСЦИПЛИНЫ (МОДУЛЯ)	23
5.1. Перечень основной и дополнительной учебной литературы для освоения дисциплины (модуля)	23
5.1.1. Основная литература	23
5.1.2. Дополнительная литература	24
5.2. Перечень ресурсов информационно-коммуникационной сети «Интернет», необходимых для освоения дисциплины (модуля)	24
5.3. Методические указания для обучающихся по освоению дисциплины (модуля)	25
5.4. Информационно-технологическое обеспечение образовательного процесса по дисциплины (модуля)	26
5.4.1. Средства информационных технологий	26
5.4.2. Лицензионное и свободно распространяемое программное обеспечение, в том числе отечественного производства:	26
5.4.3. Информационные справочные системы и профессиональные базы данных	26
5.5. Материально-техническое обеспечение образовательного процесса по дисциплине (модулю)	27
5.6. Образовательные технологии	27
ЛИСТ РЕГИСТРАЦИИ ИЗМЕНЕНИЙ	28

РАЗДЕЛ 1. ПАСПОРТ РАБОЧЕЙ ПРОГРАММЫ ДИСЦИПЛИНЫ (МОДУЛЯ)

1.1. Цель и задачи дисциплины (модуля)

Цель дисциплины (модуля) заключается в освоении обучающимися в получении обучающимися знаний и практических навыков в сфере нормированного применения инструментария русского языка в разных стилях речи с их последующим применением в профессиональной деятельности.

Задачи дисциплины (модуля):

1.Формирование у студентов чёткого представления о культуре речи, об основных функциональных стилях и видах языковых норм.

2.Овладение практическими навыками по составлению текстов публичных выступлений, работе с текстами разных стилей речи и исправлению всех видов ошибок (орфографических, пунктуационных, речевых, грамматических, фактических).

3.Формирование практических навыков по нахождению в предложенных текстах различных средств художественной выразительности.

4. Овладение основами устной и письменной деловой речи

1.2. Планируемые результаты обучения по дисциплине (модулю) в рамках планируемых результатов освоения основной профессиональной образовательной программы высшего образования – программы *бакалавриата* соотнесенные с установленными индикаторами достижения компетенций

Процесс освоения дисциплины (модуля) направлен на формирование у обучающихся следующих компетенций: УК-4 в соответствии с учебным планом.

В результате освоения дисциплины (модуля) обучающийся должен демонстрировать следующие результаты:

Категория компетенций	Код компетенции	Формулировка компетенции	Код и наименование индикатора достижения компетенции	Результаты обучения
Коммуникации	УК - 4	Способен осуществлять деловую коммуникацию в устной и письменной формах на государственном языке Российской Федерации и иностранном(ых) языке(ах)	УК-4.1. Способен применять современные коммуникативные правила и этику речевого общения, правила делового этикета. УК-4.2. Демонстрирует умение вести обмен деловой информацией в устной и письменной	Знать: законы построения логически верной, аргументированной, ясной, точной устной и письменной речи, принципы эффективного делового общения. Уметь: использовать адекватные языковые средства для коммуникации в устной и письменной формах на русском языке при решении задач межличностного и

			формах на государственном языке РФ (иностранном(-ых) языках). УК-4.3 Использует информационно-коммуникационные технологии в процессе решения стандартных коммуникативных задач на государственном и иностранном (-ых) языках.	профессионального взаимодействия. Владеть: навыками коммуникации в устной и письменной формах на русском языке для решения задач межличностного и профессионального взаимодействия.
--	--	--	---	---

РАЗДЕЛ 2. СТРУКТУРА И СОДЕРЖАНИЕ ДИСЦИПЛИНЫ (МОДУЛЯ)

2.1. Объем дисциплины (модуля), включая контактную работу обучающегося с педагогическими работниками и самостоятельную работу обучающегося

Общая трудоемкость дисциплины (модуля) составляет 2 зачетные единицы.

Очная форма обучения

Вид учебной работы	Всего часов	Семестры			
		1			
Контактная работа обучающихся с педагогическими работниками	36	36			
Лекционные занятия	12	12			
<i>из них: в форме практической подготовки</i>					
Практические занятия	24	24			
<i>из них: в форме практической подготовки</i>					
Самостоятельная работа обучающихся	27	27			
Контроль промежуточной аттестации	9	9			
Форма промежуточной аттестации		зачет			
ОБЪЕМ ДИСЦИПЛИНЫ (МОДУЛЯ) В ЧАСАХ	72	72			

2.2. Учебно-тематический план дисциплины (модуля)

Очная форма обучения

Раздел, тема	Виды учебной работы, академических часов									
	Всего	Самостоятельная работа	Контактная работа обучающихся с педагогическими работниками							
			Всего	Лекционные занятия <i>из них: в форме практической подготовки</i>	Семинарские/ практические занятия <i>из них: в форме практической подготовки</i>	Лабораторные занятия <i>из них: в форме практической подготовки</i>	Иная контактная работа <i>из них: в форме практической подготовки</i>			
Модуль 1 (Семестр 2)										
Раздел 1. Кодификация русского литературного языка	36	13	18	6		12				
Тема 1.1. Языковая политика. Русский язык как государственный язык Российской Федерации.	6	2	3	1		2				
Тема 1.2. Функции языка в современном обществе. Место русского языка среди мировых языков	6	2	3	1		2				
Тема 1.3. Основные аспекты кодификации. Виды норм. Речевые нормы русского языка	6	2	3	1		2				
Тема 1.4. Основные принципы русской орфографии. Орфографические нормы русского языка	6	2	3	1		2				

Раздел, тема	Виды учебной работы, академических часов									
	Всего	Самостоятельная работа	Контактная работа обучающихся с педагогическими работниками							
			Всего	Лекционные занятия <i>из них: в форме практической подготовки</i>	Семинарские/ практические занятия <i>из них: в форме практической подготовки</i>	Лабораторные занятия <i>из них: в форме практической подготовки</i>	Иная контактная работа <i>из них: в форме практической подготовки</i>			
Тема 1.5. Основные принципы русской пунктуации. Пунктуационные нормы русского языка	6	2	3	1	2					
Тема 1.6. Грамматические нормы русского языка	6	3	3	1	2					
Раздел 2. Функциональные стили русского литературного языка	27	14	18	6	12					
Тема 2.1. Специфика функциональных стилей в русском языке. Языковые и жанровые особенности научного стиля.	5	3	3	1	2					
Тема 2.2. Языковые и жанровые особенности официально-делового стиля	5	3	3	1	2					
Тема 2.3. Языковые и жанровые особенности публицистического стиля	5	3	3	1	2					
Тема 2.4. Языковые особенности стиля художественной литературы. Выразительные средства русского языка	5	3	3	1	2					
Тема 2.5. Основные аспекты культуры речи. Ораторское мастерство и публичное	7	2	3	1	2					

Раздел, тема	Виды учебной работы, академических часов									
	Всего	Самостоятельная работа	Контактная работа обучающихся с педагогическими работниками							
			Всего	Лекционные занятия <i>из них: в форме практической подготовки</i>	Семинарские/ практические занятия <i>из них: в форме практической подготовки</i>	Лабораторные занятия <i>из них: в форме практической подготовки</i>	Иная контактная работа <i>из них: в форме практической подготовки</i>			
выступление										
Контроль промежуточной аттестации (час)	9									
Общий объем, часов	72	27	36	12		24				

2.3. Содержание дисциплины (модуля)

РАЗДЕЛ 1. КОДИФИКАЦИЯ РУССКОГО ЛИТЕРАТУРНОГО ЯЗЫКА

Тема 1.1. Языковая политика. Русский язык как государственный язык Российской Федерации.

Перечень изучаемых элементов содержания

Раскрываются понятия языковой политики государств, понятие родного языка, государственного языка, официального языка, русского языка как иностранного, понятие двуязычия: билингвы и инофоны на территории РФ. Понятие литературного языка. Разграничение понятий языка и диалекта

Тема 1.2. Функции языка в современном обществе. Место русского языка среди мировых языков

Перечень изучаемых элементов содержания

Определяются функции языка в современном мире: коммуникативная, конструктивная, познавательная, побудительная, идеологическая, металингвистическая, эстетическая. Раскрываются понятия мировых языков, рабочих языков ООН. Анализируется статус русского языка в мире.

Тема 1.3. Основные аспекты кодификации. Виды норм. Речевые нормы русского языка

Перечень изучаемых элементов содержания

Понятия кодификации и нормированности. Общие сведения о видах норм: об орфоэпических, орфографических, пунктуационных, грамматических (морфологических, синтаксических), речевых (лексических и стилистических).

Тема 1.4. Основные принципы русской орфографии. Орфографические нормы русского языка

Перечень изучаемых элементов содержания

Принципы русской орфографии (фонетический, морфологический, традиционный, дифференцирующий). Правила русского языка, определяющиеся данными принципами

Тема 1.5. Основные принципы русской пунктуации. Пунктуационные нормы русского языка

Перечень изучаемых элементов содержания

Принципы русской пунктуации (интонационный, смысловозначительный/семантический, структурный). Правила русского языка, определяющиеся данными принципами

Тема 1.6. Грамматические нормы русского языка

Перечень изучаемых элементов содержания

Перечень основных грамматических ошибок. Правила русского языка, определяющие грамматические нормы

РАЗДЕЛ 2. ФУНКЦИОНАЛЬНЫЕ СТИЛИ РУССКОГО ЛИТЕРАТУРНОГО ЯЗЫКА

Тема 2.1. Специфика функциональных стилей в русском языке. Языковые и жанровые особенности научного стиля.

Перечень изучаемых элементов содержания

Раскрываются понятия публицистического, художественного, научного, официально-делового, а также разговорного стилей и их функциональных подстилей (разновидностей). Научный стиль. Жанры и структурные особенности отдельных жанров научного стиля (профессионально значимых для обучающихся конкретных факультетов – вариативный элемент).

Тема 2.2. Языковые и жанровые особенности официально-делового стиля

Перечень изучаемых элементов содержания

Официально-деловой стиль и его функциональные подстили (разновидностей). Жанры и структурные особенности отдельных жанров официально-делового стиля (профессионально значимых для обучающихся конкретных факультетов – вариативный элемент).

Тема 2.3. Языковые и жанровые особенности публицистического стиля

Перечень изучаемых элементов содержания

Публицистический стиль и его функциональные подстили (разновидностей). Жанры и структурные особенности отдельных жанров публицистического стиля (профессионально значимых для обучающихся конкретных факультетов – вариативный элемент).

Тема 2.4. Языковые особенности стиля художественной литературы. Выразительные средства русского языка

Перечень изучаемых элементов содержания

Стиль художественной литературы. Выразительные средства языка: лексические средства, тропы, синтаксические средства, приемы (фигуры речи).

Тема 2.5. Основные аспекты культуры речи. Ораторское мастерство и публичное выступление

Перечень изучаемых элементов содержания

Раскрываются понятия культуры речи и риторики, ораторской речи. Сопоставляются формы бытования языка (устная и письменная). Раскрываются качества хорошей речи, обосновываются критерии эффективного публичного выступления.

ЗАДАНИЯ К ПРАКТИЧЕСКИМ ЗАНЯТИЯМ РАЗДЕЛА 1. КОДИФИЦИАЦИЯ РУССКОГО ЛИТЕРАТУРНОГО ЯЗЫКА

Тема практического занятия: *Языковая политика. Русский язык как государственный язык Российской Федерации.*

Форма практического задания: дискуссии; реферат/доклад.

Темы дискуссии

1. Можно ли говорить о приоритете русского языка на территории РФ?
2. Есть ли взаимосвязь между статусом русского языка как рабочего языка ООН и статусом русского языка в мире?
3. Есть ли взаимосвязь между памятниками литературы, культуры и науки и укреплением роли русского языка в государстве и мире?

Темы рефератов/докладов

1. Языковая политика РФ.
2. Языки народов Российской Федерации.
3. Коммуникативная функция языка и ее проявления.
4. Познавательная функция языка и ее проявления.
5. Когнитивная функция языка и ее проявления.
6. Эстетическая функция языка и ее проявления.
7. Побудительная функция языка и ее проявления.
8. Идеологическая функция языка и ее проявления.
9. Металингвистическая функция языка и ее проявления.

Тема практического занятия: *Основные принципы русской орфографии. Орфографические нормы*

Форма практического задания: практический практикум.

Темы практикума

1. Традиционный принцип русской орфографии

2. Морфологический принцип русской орфографии
3. Фонетический принцип русской орфографии
4. Дифференцирующий принцип русской орфографии
5. Грамматические нормы русского языка
6. Речевые нормы русского языка

РУБЕЖНЫЙ КОНТРОЛЬ К РАЗДЕЛУ 1

Форма рубежного контроля – устный опрос

ЗАДАНИЯ К ПРАКТИЧЕСКИМ ЗАНЯТИЯМ РАЗДЕЛА 2. ФУНКЦИОНАЛЬНЫЕ СТИЛИ РУССКОГО ЛИТЕРАТУРНОГО ЯЗЫКА

Тема практического занятия: Специфика функциональных стилей в русском языке. Языковые и жанровые особенности научного стиля

Форма практического задания: практический практикум, реферат/доклад.

Темы практикума

1. Признаки и свойства литературного языка.
2. Общая характеристика функциональных стилей.
3. Язык художественной литературы и литературный язык.
4. Особенности разговорной речи.
5. Научный стиль и терминология.
6. Жанры научного стиля
7. Официально-деловой стиль и виды документов.
8. Публицистический стиль, его функции, специфика, жанровое своеобразие

Темы рефератов/докладов

1. Характеристика научного стиля (сфера функционирования, функции, подстили, стилевые черты, языковые особенности)
2. Композиционные особенности научной работы
3. Правила оформления цитат, ссылок, библиографического аппарата
4. Вторичные жанры научного стиля: план, аннотация, реферат, тезисы, конспект, отзыв, рецензия.
5. Характеристика официально-делового стиля (сфера функционирования, функции, подстили, стилевые черты, языковые особенности)
6. Документ и его составляющие (реквизиты)
7. Приемы унификации языка служебных документов
8. Виды документов
9. Правила оформления документов
10. Речевой этикет в документе
11. Характеристика публицистического стиля (сфера функционирования, функции, подстили, стилевые черты, языковые особенности)
12. Вопрос о выделении художественного стиля
13. Характеристика разговорного стиля (сфера функционирования, функции, подстили, жанры, стилевые черты, языковые особенности)
14. Композиционные и языковые особенности личных документов: заявления, автобиографии, резюме, доверенности.

15. Композиционные и языковые особенности служебных документов: акта, служебной записки, приказа.

16. Особенности языка деловых писем.

РУБЕЖНЫЙ КОНТРОЛЬ К РАЗДЕЛУ 3

Форма рубежного контроля – эссе

РАЗДЕЛ 3. УЧЕБНО-МЕТОДИЧЕСКОЕ ОБЕСПЕЧЕНИЕ САМОСТОЯТЕЛЬНОЙ РАБОТЫ ОБУЧАЮЩИХСЯ ПО ДИСЦИПЛИНЕ (МОДУЛЮ)

3.1. Виды самостоятельной работы обучающихся по дисциплине (модулю)

Очной формы обучения

Раздел, тема	Количество часов	Вид самостоятельной работы
Модуль 1, семестр 2		
Раздел 1. Кодификация русского литературного языка	13	Подготовка реферата
Раздел 2. Функциональные стили русского литературного языка	14	Подготовка эссе
Общий объем по модулю/семестру, часов	27	
Общий объем по дисциплине (модулю), часов	27	

3.2. Задания для самостоятельной работы

Задания для самостоятельной работы к Разделу 1. КОДИФИКАЦИЯ РУССКОГО ЛИТЕРАТУРНОГО ЯЗЫКА

Перечень тем рефератов Разделу 1:

1. Язык как естественная и небиеологическая система знаков.
2. Основные функции языка
3. Основные аспекты языковой политики
4. Формы взаимодействия языка и общества
5. Признаки и свойства литературного языка.
6. Соотношение понятий родного и государственного языков
7. Соотношение понятий государственного и официального языков
8. Русский язык как рабочий язык ООН
9. Статус русского языка в БРИКС
10. Статус русского языка на Евразийском пространстве

Образцы грамматических упражнений:

Упражнение 1. *Образуйте от данных существительных форму именительного падежа множественного числа.*

Корпус... (здания, войсковые соединения) — корпус... (туловища); образ... (иконы) — образ... (художественно-литературные); орден...(знаки отличия) – орден ... (рыцарские и монашеские общества); повод...(поводья) – повод ... (побуждения).

Упражнение 2. *Образуйте от приведённых ниже слов форму родительного падежа множественного числа.*

Абрикосы, ананасы, апельсины, баклажаны, бананы, барышни, басни, башни, бланки, гектары, грузины, гольфы, зразы, иглы, карты, килограммы, мандарины, мичманы, носки, олады, осетины, погоны, полотенца, простыни, сапоги, солдаты, туфли, чулки, яблони, ясли.

Упражнение 3. *Исправьте грамматические ошибки в употреблении форм степеней сравнения имен прилагательных.*

1. Цифры являются самым убедительнейшим доказательством того, что инфляция идет на снижение. 2. Острые ротовирусные заболевания - это наиболее характернейшие заболевания у детей младенческого возраста. 3. Бытовые условия в деревне оказались более предпочтительнее, чем условия жизни в леспромхозе. 4. У нас есть все основания полагать, что в самые ближайшие дни будут даны старты зимней спартакиады. 5. В истории фигурного катания этот дуэт сыграл самую выдающуюся роль.

Упражнение 4. *Составьте словосочетания числительных ОБА и ОБЕ с предложенными словами в формах именительного и дательного падежей.*

Образец: Оба сына; обоим сыновьям.

Дерево, дорога, дочь, вещь, постель, ведро, бланк, вакансия, директор, подпись, докладная записка, заявление, предложение, лицо.

Упражнение 5. *Составьте словосочетания, употребив предложенные слова в стилистически нейтральном и в разговорно-окрашенном значениях.*

Дергать, загореться, подбросить, толковать, висеть, провести, наука, ребенок, сила, фрукт.

Упражнение 6. *Подберите русские синонимы к иноязычным словам. Составьте словосочетания с обоими словами. Проанализируйте стилистическое и семантическое различие полученных вариантов.*

Актуальный, анализ, презентация, вердикт, вестибюль, вокальный, детальный, диалог, импорт, лексикон, мемуары, пунктуальный, реставрация, фауна, флора, экспорт.

Упражнение 7. *Составьте словосочетания, употребив предложенные паронимические пары. Объясните значения паронимов.*

Сокрушенно, Швеция, плодови́тый, подозревать, опровергать, Австрия, Швейцария, подразумевать, предоставить, отвергать, Австралия, рекомендованный, удивленно, сокрушительно, удивительно, недоумение, плодови́й, недоразумение, идеальный, идеалистический, крепостной, крепостник, рекомендательный, представить.

Упражнение 8. *Раскройте скобки, выбирая подходящее слово. Обоснуйте свой выбор.*

1. (Исполнительская, исполнительная) власть на местах должна активизировать свою работу. 2. Качество холодильника улучшено за счет некоторых (конструкторских, конструктивных) решений. 3. Такая (планировка, планирование) сроков выполнения работ оказалась преждевременной. 4. От разгоревшегося (пожарища, пожара) посветлело на улице. 5. Многие наши фильмы получили (большую признательность, большое признание) за рубежом. 6. Ниже своих возможностей (сработали, работали) в декабре строители. 7. С (большой раздражительностью, большим раздражением) встретил критику в свой адрес этот человек. 8. В конце книги был приведен список (рекомендательной, рекомендованной) литературы. 9. (Решимость, решительность) его поступка удивила всех. 10. На (сборочном, сборном) пункте было много народу, но работы еще не начинались. 11. Он (сыскал, снискал) к себе уважение и добрую славу как новатор, как человек творческой мысли.

Упражнение 9. *Выпишите примеры, в которых допущены грамматические ошибки, исправив их. Обоснуйте выбор рода существительных.*

Мощный автомобиль-цистерна, точный альфа-измеритель, удобная антресоль, наша бандероль, красивый Батуми, крепкое бренди, наш БТР, летнее бунгало, любимое ватерполо,

мощный ВПК, тёмная вуаль, красивый Гагры, французская «Фигаро», модный галстук-бабочка, жаркая Гоби, Саратовский гороно, мудрый гуру, красивый Дели, дорогое джерси, удобный диван-кровать, вчерашнее ДТП, красивое жалюзи, удобная закусочная-автомат, это зеро, прекрасный импресарио, красивый какаду, жёлтая канифоль, удобное кафе-столовая, привычное клише, маленький колибри, прекрасный конферансье, вкусный кофе, удобное кресло-качалка, итальянское Маренго, известный мафиози, кровавая мозоль, таинственный, красивое Онтарио, красивый Токио, новое ОРТ, прекрасная павильон-выставка, спорное пенальти, старое пенсне, старая плащ-палатка, модное плиссе, маленький пони, ночной портье, старинное пресс-папье-зажигалка, старый рояль, ночное рандеву, интересное регби, справедливый рефери, старый шимпанзе, интересное родео, вкусное саями, абсолютное табу, кровельный толь, прозрачный тюль, американское ФБР, мягкая фланель, авторитетная ФСБ, виртуозное фуэте, японский Хоккайдо, африканская цеце, позитивный чудо-ребёнок, новый шампунь, новое шасси, весёлое шоу, крепкое виски, японский Хонсю.

Упражнение 10. *Прочитайте вслух примеры. Исправив ошибки, выпишите существительные, форма множественного числа которых образована неверно.*

1. Инженеры нужны повсюду. 2. Донья сосудов были покрыты копотью. 3. В Историческом музее я с интересом рассматривал старинные ружья. 4. Адмирал дал команду поднимать якоря. 5. Тихоокеанский и Северный флоты провели учения. 6. Фермеры получили в аренду заброшенные хутора. 7. Диспетчеры аэропорта работали слаженно. 8. Использованные шприцы укладываются в специальные контейнеры и затем уничтожаются. 9. Тренеры олимпийской сборной – признанные мастера. 10. На таёжных трассах могут работать только опытные шофера. 11. Предприятию нужны опытные бухгалтера, столяры, маляры, сторожи.

Упражнение 11. *Прочитайте примеры. Составьте предложения с существительными, образование формы родительного падежа множественного числа которых могло бы вызвать у Вас затруднение.*

Купить три килограмма абрикосов, апельсинов, мандаринов; группа армян, грузин; семь бадей; сочинитель басен; семь башен; лихорадка трудовых будней (и буден); играть без бутс; десять ватт, вольт; пачка вафель; засеяли пять гектаров; около гнездовой птиц; пара гетр; удаление гланд; пара грабель (и граблей); двести граммов (доп. двести грамм); поджарить пять гренков (доп. гренок); сколько дел; пара джинсов; несколько долей; кубометр досок (доп. досок); горсть жёлудей; пять киловатт; десять килограммов; несколько клейм; шесть клешней; восемь щупалец; оставить без комментариев; сделать шесть копий; несколько кочерёг; вынуть из ножен; испёк много оладий; китель без погон; пять старинных ратуш; пара сапог; вблизи новых яслей.

Литература для самостоятельного изучения к Разделу 1.

Основная литература

1. Русский язык и культура речи : учебник и практикум для вузов / В. Д. Черняк [и др.] ; под редакцией В. Д. Черняк. — 3-е изд., перераб. и доп. — Москва : Издательство Юрайт, 2024. — 363 с. — (Высшее образование). — ISBN 978-5-534-02663-4. — Текст : электронный // Образовательная платформа Юрайт [сайт]. — URL: <https://urait.ru/bcode/535767> (дата обращения: 04.02.2024).

2. Козырев, В. А. Русский язык и культура речи. Современная языковая ситуация : учебник и практикум для вузов / В. А. Козырев, В. Д. Черняк. — 2-е изд., испр. и доп. — Москва : Издательство Юрайт, 2024. — 167 с. — (Высшее образование). — ISBN 978-5-534-07089-7. — Текст : электронный // Образовательная платформа Юрайт [сайт]. — URL: <https://urait.ru/bcode/537822> (дата обращения: 04.02.2024).

3. Голуб, И. Б. Стилистика русского языка и культура речи : учебник для вузов / И. Б. Голуб, С. Н. Стародубец. — Москва : Издательство Юрайт, 2024. — 455 с. — (Высшее образование). — ISBN 978-5-534-00614-8. — Текст : электронный // Образовательная платформа Юрайт [сайт]. — URL: <https://urait.ru/bcode/535810> (дата обращения: 04.02.2024).

Дополнительная литература

1. Трофимова, Г. К. Русский язык и культура речи / Г. К. Трофимова. – 9-е изд., стер. – Москва : ФЛИНТА, 2022. – 161 с. – Режим доступа: по подписке. – URL: <https://biblioclub.ru/index.php?page=book&id=56264> (дата обращения: 04.02.2024). – ISBN 978-5-89349-603-1. – Текст : электронный.

2. Русский язык и культура речи: изменения языковой нормы : монография / А. Н. Сицына-Кудрявцева [и др.] ; под общей редакцией А. Н. Сицыной-Кудрявцевой. — 2-е изд. — Москва : Издательство Юрайт, 2022. — 135 с. — (Актуальные монографии). — ISBN 978-5-534-10993-1. — Текст : электронный // Образовательная платформа Юрайт [сайт]. — URL: <https://urait.ru/bcode/495026> (дата обращения: 04.02.2024).

3. Голуб, И. Б. Стилистика русского языка : учебник для вузов / И. Б. Голуб. — 6-е изд., испр. и доп. — Москва : Издательство Юрайт, 2024. — 484 с. — (Высшее образование). — ISBN 978-5-534-07472-7. — Текст : электронный // Образовательная платформа Юрайт [сайт]. — URL: <https://urait.ru/bcode/536686> (дата обращения: 04.02.2024).

Задания для самостоятельной работы к Разделу 2. ФУНКЦИОНАЛЬНЫЕ СТИЛИ РУССКОГО ЛИТЕРАТУРНОГО ЯЗЫКА

Перечень тем эссе Разделу 3:

1. Духовное красноречие в России.
2. Традиции военной ораторской речи
3. «Парламентарское красноречие» в дореволюционной России.
4. Современная американская риторика.
5. Яркая, интересная речь, которую мне довелось услышать (ее тема, род, вид, языковые особенности).
6. Речь, до глубины души возмущившая меня.
7. Язык молодежи.
8. Иностранные слова в современной речи: за и против.
9. Что такое культура спора?
10. Можно ли по речи судить об интеллигентности человека?
11. Возможен ли риторический ренессанс сегодня?
12. Национальные особенности делового общения.
13. Особенности речевого этикета в современной России.
14. Язык мимики и жестов.
15. Скованность и страх перед публичным выступлением и пути их преодоления.
16. Имидж современного оратора.
17. Манипуляции в речи: за и против
18. Ораторы Древней Греции
19. Ораторы Древнего Рима
20. Ораторы Древнего Китая

Литература для самостоятельного изучения к Разделу 3.

Основная литература

1. Русский язык и культура речи : учебник и практикум для вузов / В. Д. Черняк [и др.] ; под редакцией В. Д. Черняк. — 3-е изд., перераб. и доп. — Москва : Издательство Юрайт, 2024. — 363 с. — (Высшее образование). — ISBN 978-5-534-02663-4. — Текст : электронный // Образовательная платформа Юрайт [сайт]. — URL: <https://urait.ru/bcode/535767> (дата обращения: 04.02.2024).

2. Козырев, В. А. Русский язык и культура речи. Современная языковая ситуация : учебник и практикум для вузов / В. А. Козырев, В. Д. Черняк. — 2-е изд., испр. и доп. — Москва : Издательство Юрайт, 2024. — 167 с. — (Высшее образование). — ISBN 978-5-534-

07089-7. — Текст : электронный // Образовательная платформа Юрайт [сайт]. — URL: <https://urait.ru/bcode/537822> (дата обращения: 04.02.2024).

3. Голуб, И. Б. Стилистика русского языка и культура речи : учебник для вузов / И. Б. Голуб, С. Н. Стародубец. — Москва : Издательство Юрайт, 2024. — 455 с. — (Высшее образование). — ISBN 978-5-534-00614-8. — Текст : электронный // Образовательная платформа Юрайт [сайт]. — URL: <https://urait.ru/bcode/535810> (дата обращения: 04.02.2024).

Дополнительная литература

1. Ивин, А. А. Риторика : учебник и практикум для вузов / А. А. Ивин. — Москва : Издательство Юрайт, 2024. — 278 с. — (Высшее образование). — ISBN 978-5-534-01111-1. — Текст : электронный // Образовательная платформа Юрайт [сайт]. — URL: <https://urait.ru/bcode/536863> (дата обращения: 27.02.2024).

3.3. Методические указания к самостоятельной работе по дисциплине (модулю)

Освоение слушателями программы предполагает изучение материалов дисциплин (модулей) в ходе самостоятельной работы.

Для успешного освоения дисциплины (модуля) и достижения поставленных целей необходимо внимательно ознакомиться с рабочей программой дисциплины (модуля), доступной в электронной информационно-образовательной среде РГСУ.

Следует обратить внимание на списки основной и дополнительной литературы, на предлагаемые преподавателем ресурсы информационно-телекоммуникационной сети Интернет. Эта информация необходима для самостоятельной работы обучающегося.

Для более углубленного изучения темы рекомендуется выполнять задания для самостоятельной работы параллельно с изучением данной темы. При выполнении заданий по возможности используйте наглядное представление материала.

Самостоятельная работа включает разнообразный комплекс видов и форм работы обучающихся.

Написание реферата (доклада).

Требования к структуре реферата (доклада):

Работа должна содержать систематизацию и краткое изложение материала из не менее 5-и литературных источников (монографий, научных статей и докладов) по выбранной теме.

Основные требования к оформлению:

Структура доклада (реферата): 1) титульный лист; 2) содержание (в нем последовательно указываются названия пунктов доклада (реферата), указываются страницы, с которых начинается каждый пункт); 3) введение (формулируется суть исследуемой проблемы, обосновывается выбор темы, определяются ее значимость и актуальность, указываются цель и задачи доклада (реферата), дается характеристика используемой литературы); 4) основная часть (каждый раздел ее доказательно раскрывает исследуемый вопрос); 5) выводы и заключение (подводятся итоги или делается обобщенный вывод по теме доклада (реферата)); 6) литература.

Доклад (реферат) оформляется на одной стороне листа белой бумаги формата А4 (210x297 мм). Интервал межстрочный – полуторный. Цвет шрифта – черный. Гарнитура шрифта основного текста - «Times New Roman» или аналогичная. Кегль (размер) от 12 до 14 пунктов. Размеры полей страницы (не менее): правое 10 мм, верхнее – 15 мм, нижнее – 20 мм, левое - 25 мм. Формат абзаца: полное выравнивание («по ширине»). Отступ красной строки одинаковый по всему тексту – 15 мм. Страницы должны быть пронумерованы с учётом титульного листа (на титульном листе номер страницы не ставится). В работах используются цитаты, статистические материалы. Эти данные оформляются в виде сносок (ссылок и

примечаний). Внутритекстовые, подстрочные и затекстовые библиографические ссылки должны оформляться в соответствии с ГОСТ Р 7.0.5-2008 «Библиографическая ссылка». Общие требования и правила составления».

Реферат (доклад) сдается в бумажном и электронном виде (10 - 20 печатных страниц).

При проверке реферата (доклада) на антиплагиат - www.antiplagiat.ru - (более 50% заимствований) работа не принимается.

Выполнение тестовых заданий.

Тестовые задания содержат вопросы и 3-4 варианта ответа по базовым положениям изучаемой темы, составлены с расчетом на знания, полученные слушателями в процессе изучения темы.

Тестовые задания выполняются в письменной или электронной форме и сдаются преподавателю, ведущему дисциплину (модуль).

Написание эссе.

Эссе – вид самостоятельной исследовательской работы обучающихся, с целью углубления и закрепления теоретических знаний и освоения практических навыков. Цель эссе состоит в развитии самостоятельного творческого мышления и письменного изложения собственных мыслей. При написании эссе слушатель должен представить развернутый письменный ответ на теоретический или практический актуальный вопрос, объявленный преподавателем в аудитории непосредственно перед ее написанием. В процессе написания эссе разрешается пользоваться нормативно-правовыми актами, конспектом лекций (в печатном виде). Использование интернет-ресурсов не допускается. Темы эссе преподаватель предлагает из числа тех, которые слушатели уже рассматривали на лекциях или практических занятиях, исходя из содержания заданий в составе оценочных средств. По решению преподавателя, в качестве темы эссе может быть выбрана одна или несколько тем, которые могут быть распределены между слушателями по желанию.

Эссе проводится письменно, по объему не более 3-х печатных листов.

Требования к оформлению эссе:

Эссе выполняется на компьютере (гарнитура Times New Roman, шрифт 14) через 1,5 интервала с полями: верхнее, нижнее – 2; правое – 3; левое – 1,5. Отступ первой строки абзаца – 1,25. Сноски – постраничные. Таблицы и рисунки встраиваются в текст работы. При этом обязательный заголовок таблицы надо размещать над табличным полем, а рисунки сопровождать подрисуночными подписями. При включении в эссе нескольких таблиц и/или рисунков их нумерация обязательна. Обязательна и нумерация страниц. Их целесообразно проставлять внизу страницы – по середине или в правом углу. Номер страницы не ставится на титульном листе, но в общее число страниц он включается. Объем эссе, без учета приложений, не должен превышать 5 страниц. Значительное превышение установленного объема является недостатком работы и указывает на то, что слушатель не сумел отобрать и переработать необходимый материал.

Работа должна содержать собственные умозаключения по сути поставленной проблемы, включать самостоятельно проведенный анализ по сути этой проблемы, выводы, обобщающие авторскую позицию по поставленной проблеме.

РАЗДЕЛ 4. ОЦЕНОЧНЫЕ МАТЕРИАЛЫ ПО ДИСЦИПЛИНЕ (МОДУЛЮ)

4.1. Форма промежуточной аттестации обучающегося по дисциплине (модулю)

Контрольным мероприятием промежуточной аттестации обучающихся по дисциплине (модулю) является **зачет**.

4.2. Организационные основы применения балльно-рейтинговой системы оценки успеваемости обучающихся по дисциплине (модулю)

Оценка качества освоения обучающимися дисциплины (модуля) реализуется в формате балльно-рейтинговой системы оценки успеваемости обучающихся (БРСО).

БРСО в ходе текущего контроля успеваемости и промежуточной аттестации осуществляется по 100-балльной шкале.

Академический рейтинг обучающегося по дисциплине (модулю) складывается из результатов:

- текущего контроля успеваемости (максимальный текущий рейтинг обучающегося 80 рейтинговых баллов);
- промежуточной аттестации (максимальный рубежный рейтинг обучающегося 20 рейтинговых баллов).

Условия оценки освоения обучающимся дисциплины (модуля) в формате БРСО доводятся преподавателем до сведения обучающихся на первом учебном занятии, а также размещены в свободном доступе в электронной информационно-образовательной среде Университета.

4.3. Проведение текущего контроля успеваемости обучающихся по дисциплине (модулю) в соответствии с балльно-рейтинговой системой оценки успеваемости обучающегося

В течение учебного семестра до промежуточной аттестации на основании утвержденной рабочей программы дисциплины (модуля) формируется текущий рейтинг обучающегося. Текущий рейтинг обучающегося складывается как сумма рейтинговых баллов, полученных им в течение учебного семестра по всем видам учебных занятий по дисциплине (модулю).

В процессе текущего контроля оцениваются следующие действия обучающегося, направленные на освоение компетенций в рамках изучения дисциплины (модуля):

- академическая активность (посещаемость учебных занятий, самостоятельное изучение содержания дисциплины (модуля) в электронной информационно-образовательной среде, соблюдение сроков сдачи практических заданий и текущих контрольных мероприятий и др.);
- выполнение и сдача текущих и итогового практических заданий (эссе, рефераты/доклады, грамматические упражнения);
- прохождение рубежей текущего контроля, включая соблюдение графика их прохождения в электронной информационно-образовательной среде.

Для планирования расчета текущего рейтинга обучающегося используются следующие пропорции:

Вид учебного действия	Максимальная рейтинговая оценка, баллов
академическая активность	10
практические задания	40
<i>из них: текущие практические задания</i>	20
<i>итоговое практическое задание</i>	20
рубежи текущего контроля	30
<i>ИТОГО:</i>	80

В течение учебного семестра по дисциплине (модулю) обучающимся должен быть накоплен текущий рейтинг не менее 52 рейтинговых баллов (65% от максимального значения текущего рейтинга).

Необходимыми условиями допуска обучающегося к промежуточной аттестации по дисциплине являются положительное прохождение обучающимся не менее 65% рубежей текущего контроля с накоплением не менее 65% максимального рейтингового балла за каждый рубеж текущего контроля и положительное выполнение итогового практического задания с накоплением не менее 65% максимального рейтингового балла, установленного за итоговое практическое задание.

Невыполнение вышеуказанных условий является текущей академической задолженностью, которая должна быть ликвидирована обучающимся до контрольного мероприятия промежуточной аттестации.

Сведения о наличии у обучающихся текущей академической задолженности, сроках и порядке добора рейтинговых баллов для её ликвидации доводятся до обучающихся педагогическим работником.

В случае неликвидации текущей академической задолженности, педагогический работник обязан во время контрольного мероприятия промежуточной аттестации поставить обучающемуся 0 рейтинговых баллов. В этом случае ликвидация текущей академической задолженности возможна в периоды проведения повторной промежуточной аттестации.

4.4. Проведение промежуточной аттестации обучающихся по дисциплине (модулю) в соответствии с балльно-рейтинговой системой оценки успеваемости обучающегося

Промежуточная аттестация по дисциплине (модулю) проводится в соответствии с Положением о промежуточной аттестации обучающихся по основным профессиональным образовательным программам в Российском государственном социальном университете и Положением о балльно-рейтинговой системе оценки успеваемости обучающихся по основным профессиональным образовательным программам в Российском государственном социальном университете в действующей редакции.

На промежуточную аттестацию отводится 20 рейтинговых баллов.

Ответы обучающегося на контрольном мероприятии промежуточной аттестации оцениваются педагогическим работником по 20-балльной шкале, а итоговая оценка по дисциплине (модулю) выставляется по системе зачтено / не зачтено.

В процессе определения рубежного рейтинга обучающегося используется следующая шкала:

Рубежный рейтинг	Критерии оценки освоения обучающимся дисциплины (модуля) в ходе контрольных мероприятий промежуточной аттестации
19-20 рейтинговых баллов	обучающийся глубоко и прочно усвоил программный материал, исчерпывающе, последовательно, грамотно и логически стройно его излагает, тесно увязывает с задачами и будущей деятельностью, не затрудняется с ответом при видоизменении задания, свободно справляется с задачами и практическими заданиями, правильно обосновывает принятые решения, умеет самостоятельно обобщать и излагать материал, не допуская ошибок
16-18 рейтинговых баллов	обучающийся твердо знает программный материал, грамотно и по существу излагает его, не допуская существенных неточностей в ответе на вопрос, может правильно применять теоретические положения и владеет необходимыми умениями и навыками при выполнении практических заданий
13-15 рейтинговых баллов	обучающийся освоил основной материал, но не знает отдельных деталей, допускает неточности, недостаточно правильные формулировки, нарушает последовательность в изложении программного материала и испытывает затруднения в выполнении практических заданий

1-12 рейтинговых баллов	обучающийся не знает значительной части программного материала, допускает существенные ошибки, с большими затруднениями выполняет практические задания
0 рейтинговых баллов	не аттестован

4.5. Оценочные материалы для проведения текущего и рубежного контроля обучающихся по дисциплине (модулю)

Перечень вопросов рубежного контроля и текущей аттестации

№ п/п	Контролируемые разделы (темы), дисциплины	Код контролируемой компетенций	Форма рубежного контроля	Вопросы/задания рубежного контроля
1	Раздел 1. Кодификация русского литературного языка.	УК-4	реферат	<ol style="list-style-type: none">1. Язык как естественная и небиеологическая система знаков.2. Основные функции языка.3. Основные аспекты языковой политики.4. Формы взаимодействия языка и общества.5. Признаки и свойства литературного языка.6. Федеральный закон от 1 июня 2005 г. N 53-ФЗ "О государственном языке Российской Федерации.
3	Раздел 2. Функциональные стили русского литературного языка	УК-4	эссе	<ol style="list-style-type: none">1. Коммуникативный аспект культуры речи.2. Функциональные стили и функциональные разновидности русского литературного языка как типовые коммуникативные ситуации.3. Язык художественной литературы и литературный язык.4. Особенности разговорной речи.5. Научный стиль и терминология.6. Официально-деловой стиль и виды документов.

4.6. Оценочные материалы для проведения промежуточной аттестации обучающихся по дисциплине (модулю)

Вопросы/задания для проведения промежуточной аттестации обучающихся по дисциплине (модулю)

Коды контролируемой компетенций	Вопросы /задания
УК-4	<ol style="list-style-type: none">1. Культура речи как научная и учебная дисциплина (определение, аспекты, предмет изучения, основные задачи, место в ряду других лингвистических дисциплин, типы речевых культур)2. Соотношение языка и речи3. Структура и единицы речевого общения4. Речевая деятельность и речевое поведение5. Разновидности речи по форме выражения мысли, по характеру взаимодействия участников общения, по обобщенному значению и т.д.6. Русский язык – национальный язык (определение, структура национального языка)7. Языковая норма (определение, основные положения современной теории нормы)8. Акцентологические нормы. Особенности русского ударения9. Орфоэпические нормы русского литературного языка10. Трудности в определении категории рода имени существительного11. Особенности склонения иноязычных имен собственных (имена, фамилии, географические названия)12. Особенности образования форм множественного числа имени существительного и варианты падежных форм.13. Образование степеней сравнения имени прилагательного. Типичные ошибки в употреблении имен прилагательных в форме степеней сравнения14. Образование кратких форм имени прилагательного. Типичные ошибки в употреблении кратких прилагательных15. Типичные ошибки в употреблении местоимений16. Особенности склонения числительных17. Особенности сочетаемости собирательных числительных с другими словами18. Образование причастий. Ошибки в употреблении причастий и причастных оборотов19. Образование деепричастий. Ошибки в употреблении деепричастий и деепричастных оборотов20. Правила согласования главных членов предложения21. Ошибки в употреблении однородных членов предложения

	<p>22. Лексическая сочетаемость, нарушение лексической сочетаемости</p> <p>23. Синонимы, антонимы и паронимы в речи. Ошибки, связанные с употреблением синонимов, антонимов и паронимов</p> <p>24. Использование стилистически окрашенной лексики. Канцеляризмы</p> <p>25. Мотивированное и немотивированное использование лексики ограниченной сферы употребления</p> <p>26. Научный стиль (сфера функционирования, подстили, жанры, стилевые черты, языковые особенности)</p> <p>27. Правила оформления библиографии</p> <p>28. Правила оформления сносок и цитат</p> <p>29. Композиция научной работы</p> <p>30. Языковые и композиционные особенности вторичных жанров научного стиля (аннотации, реферата, тезисов и др.)</p> <p>31. Официально-деловой стиль (сфера функционирования, подстили, жанры, стилевые черты, языковые особенности)</p> <p>32. Речевой этикет в жанрах официально-делового стиля</p> <p>33. Публицистический стиль (сфера функционирования, подстили, жанры, стилевые черты, языковые особенности)</p> <p>34. Разговорная речь, ее особенности</p> <p>35. Специфика стиля художественной литературы</p> <p>36. Подготовка к публичному выступлению</p> <p>37. Структура ораторской речи</p> <p>38. Логические основы построения речи</p> <p>39. Виды аргументов</p> <p>40. Приемы воздействия на аудиторию</p> <p>41. Теория и практика дискуссии</p> <p>42. Речевой этикет</p> <p>43. Выразительные средства языка: тропы (метафора, метонимия, эпитеты и др.)</p> <p>44. Выразительные средства языка: стилистические фигуры (риторический вопрос, парцелляция, аллюзия и др.)</p> <p>45. Принцип кооперации Г. Грайса (максима качества, максима количества и др.)</p> <p>46. Принцип вежливости Дж. Лича (максима симпатии, максима великодушия и др.)</p>
--	---

РАЗДЕЛ 5. УСЛОВИЯ РЕАЛИЗАЦИИ ДИСЦИПЛИНЫ (МОДУЛЯ)

5.1. Перечень основной и дополнительной учебной литературы для освоения дисциплины (модуля)

5.1.1. Основная литература

1. Русский язык и культура речи : учебник и практикум для вузов / В. Д. Черняк [и др.] ; под редакцией В. Д. Черняк. — 3-е изд., перераб. и доп. — Москва : Издательство Юрайт, 2024. — 363 с. — (Высшее образование). — ISBN 978-5-534-02663-4. — Текст : электронный // Образовательная платформа Юрайт [сайт]. — URL: <https://urait.ru/bcode/535767> (дата обращения: 04.02.2024).

2. Козырев, В. А. Русский язык и культура речи. Современная языковая ситуация : учебник и практикум для вузов / В. А. Козырев, В. Д. Черняк. — 2-е изд., испр. и доп. — Москва : Издательство Юрайт, 2024. — 167 с. — (Высшее образование). — ISBN 978-5-534-07089-7. — Текст : электронный // Образовательная платформа Юрайт [сайт]. — URL: <https://urait.ru/bcode/537822> (дата обращения: 04.02.2024).

3. Голуб, И. Б. Стилистика русского языка и культура речи : учебник для вузов / И. Б. Голуб, С. Н. Стародубец. — Москва : Издательство Юрайт, 2024. — 455 с. — (Высшее образование). — ISBN 978-5-534-00614-8. — Текст : электронный // Образовательная платформа Юрайт [сайт]. — URL: <https://urait.ru/bcode/535810> (дата обращения: 04.02.2024).

4. Русский язык и культура речи: учебник для студентов высших учебных заведений / Коллектив авторов; под ред. И. А. Соболевой; ГОУ ВО ЛНР «ЛГПУ». — Луганск : Книта, 2020. — 252 с.

5. Белых, И. Н. Русский язык и культура речи : учебное пособие для студентов всех форм обучения направления подготовки 23.03.03 «Эксплуатация транспортно-технологических машин и комплексов» / И. Н. Белых ; КрИЖТ ИрГУПС. — Красноярск : КрИЖТ ИрГУПС, 2020. — 124 с.

5.1.2. Дополнительная литература

1. Трофимова, Г. К. Русский язык и культура речи / Г. К. Трофимова. — 9-е изд., стер. — Москва : ФЛИНТА, 2022. — 161 с. — Режим доступа: по подписке. — URL: <https://biblioclub.ru/index.php?page=book&id=56264> (дата обращения: 04.02.2024). — ISBN 978-5-89349-603-1. — Текст : электронный.

2. Русский язык и культура речи: изменения языковой нормы : монография / А. Н. Сицына-Кудрявцева [и др.] ; под общей редакцией А. Н. Сицыной-Кудрявцевой. — 2-е изд. — Москва : Издательство Юрайт, 2022. — 135 с. — (Актуальные монографии). — ISBN 978-5-534-10993-1. — Текст : электронный // Образовательная платформа Юрайт [сайт]. — URL: <https://urait.ru/bcode/495026> (дата обращения: 04.02.2024).

3. Голуб, И. Б. Стилистика русского языка : учебник для вузов / И. Б. Голуб. — 6-е изд., испр. и доп. — Москва : Издательство Юрайт, 2024. — 484 с. — (Высшее образование). — ISBN 978-5-534-07472-7. — Текст : электронный // Образовательная платформа Юрайт [сайт]. — URL: <https://urait.ru/bcode/536686> (дата обращения: 04.02.2024).

4. Функциональная грамматика русского языка : учебник и практикум для вузов / С. М. Колесникова [и др.] ; под редакцией С. М. Колесниковой. — Москва : Издательство Юрайт, 2024. — 421 с. — (Высшее образование). — ISBN 978-5-534-12882-6. — Текст : электронный // Образовательная платформа Юрайт [сайт]. — URL: <https://urait.ru/bcode/543053> (дата обращения: 14.02.2024).

5.2. Перечень ресурсов информационно-коммуникационной сети «Интернет», необходимых для освоения дисциплины (модуля)

№ №	Название электронного ресурса	Описание электронного ресурса	Используемый для работы адрес
1.	ЭБС «Университетская библиотека онлайн»	Электронная библиотека, обеспечивающая доступ высших и средних учебных заведений, публичных библиотек и корпоративных пользователей к наиболее востребованным материалам по всем отраслям знаний от ведущих российских издательств	http://biblioclub.ru/

2.	Научная электронная библиотека eLIBRARY.ru	Крупнейший российский информационно-аналитический портал в области науки, технологии, медицины и образования, содержащий рефераты и полные тексты более 34 млн научных публикаций и патентов	http://elibrary.ru/
3.	Образовательная платформа Юрайт	Электронно-библиотечная система для ВУЗов, ССУЗов, обеспечивающая доступ к учебникам, учебной и методической литературе по различным дисциплинам.	https://urait.ru/
4.	База данных "EastView"	Полнотекстовая база данных периодических изданий	https://dlib.eastview.com
5.	Электронная библиотека "Grebennikon"	Библиотека предоставляет доступ более чем к 30 журналам, выпускаемых Издательским домом "Гребенников".	https://grebennikon.ru/

5.3 Методические указания для обучающихся по освоению дисциплины (модуля)

Освоение обучающимся дисциплины (модуля) предполагает изучение материалов дисциплины (модуля) на аудиторных занятиях и в ходе самостоятельной работы. Аудиторные занятия проходят в форме лекционных занятий и практических занятий.

При подготовке к аудиторным занятиям необходимо помнить особенности каждой формы его проведения.

Подготовка к лекционным занятиям заключается в следующем.

С целью обеспечения успешного обучения обучающийся должен готовиться к лекционному занятию, поскольку оно является важнейшей формой организации учебного процесса, поскольку:

- знакомит с новым учебным материалом;
- разъясняет учебные элементы, трудные для понимания;
- систематизирует учебный материал;
- ориентирует в учебном процессе.

С этой целью:

- внимательно прочитайте конспект предыдущего лекционного занятия;
- ознакомьтесь с материалом учебников и учебных пособий по теме предыдущего лекционного занятия;
- внесите дополнения к полученным ранее знаниям по теме предыдущего лекционного занятия на полях лекционной тетради;
- запишите вопросы, которые вы зададите лектору на предстоящем лекционном занятии по материалу предыдущего лекционного занятия;
- постарайтесь уяснить место изучаемой темы в своей подготовке;
- узнайте тему предстоящей лекции (по тематическому плану, по информации лектора) и запишите информацию, которой вы владеете по данному вопросу.

Предварительная подготовка к практическому занятию заключается в изучении теоретического материала в отведенное для самостоятельной работы время, ознакомление с инструктивными материалами с целью осознания задач практического занятия, техники безопасности при проведении занятия.

Работа во время проведения практического занятия включает:

- консультирование студентов преподавателями и вспомогательным персоналом с целью предоставления исчерпывающей информации, необходимой для самостоятельного выполнения

предложенных преподавателем задач, ознакомление с правилами техники безопасности при выполнении задания;

– самостоятельное выполнение заданий согласно обозначенной учебной программой тематики.

Обработка, обобщение полученных результатов практического занятия проводится обучающимися самостоятельно или под руководством преподавателя (в зависимости от степени сложности поставленных задач). В результате оформляется индивидуальный отчет. Подготовленный к сдаче на контроль и оценку отчет сдается преподавателю. Форма отчетности может быть письменная, устная или две одновременно. Главным результатом в данном случае служит получение положительной оценки по каждому практическому занятию. Это является необходимым условием при проведении рубежного контроля и допуска к зачету. При получении неудовлетворительных результатов обучающийся имеет право в дополнительное время пересдать преподавателю работу до проведения промежуточной аттестации.

5.4 Информационно-технологическое обеспечение образовательного процесса по дисциплины (модуля)

5.4.1. Средства информационных технологий

1. Персональные компьютеры;
2. Средства доступа в Интернет;
3. Проектор.

5.4.2. Лицензионное и свободно распространяемое программное обеспечение, в том числе отечественного производства:

1. Операционная система: Astra Linux SE
2. Пакет офисных программ: LibreOffice
3. TrueConf (client)

5.4.3. Информационные справочные системы и профессиональные базы данных

№ №	Название электронного ресурса	Описание электронного ресурса	Используемый для работы адрес
1.	ЭБС «Университетская библиотека онлайн»	Электронная библиотека, обеспечивающая доступ высших и средних учебных заведений, публичных библиотек и корпоративных пользователей к наиболее востребованным материалам по всем отраслям знаний от ведущих российских издательств	http://biblioclub.ru/
2.	Научная электронная библиотека eLIBRARY.ru	Крупнейший российский информационно-аналитический портал в области науки, технологии, медицины и образования, содержащий рефераты и полные тексты более 34 млн научных публикаций и патентов	http://elibrary.ru/
3.	Образовательная платформа Юрайт	Электронно-библиотечная система для ВУЗов, ССУЗов, обеспечивающая доступ к учебникам, учебной и методической литературе по различным дисциплинам.	https://urait.ru/

4.	База данных "EastView"	Полнотекстовая база данных периодических изданий	https://dlib.eastview.com
5.	Электронная библиотека "Grebennikon"	Библиотека предоставляет доступ более чем к 30 журналам, выпускаемых Издательским домом "Гребенников".	https://grebennikon.ru/

5.5. Материально-техническое обеспечение образовательного процесса по дисциплине (модулю)

Для изучения дисциплины (модуля) используются:

Учебная аудитория для лекционных занятий оснащена специализированной мебелью (стол для преподавателя, парты, стулья, доска для написания мелом), техническими средствами обучения (проектор, экран, компьютер, имеющий доступ в Интернет), а также демонстрационными печатными пособиями.

Учебная аудитория для практических занятий: оснащена специализированной мебелью (стол для преподавателя, парты, стулья, доска для написания мелом); техническими средствами обучения (проектор, экран, компьютер, имеющий доступ в Интернет), а также демонстрационными печатными пособиями.

Помещения для самостоятельной работы обучающихся: оснащены специализированной мебелью (парты, стулья) техническими средствами обучения (персональные компьютеры с доступом в сеть Интернет и обеспечением доступа в электронно-информационную среду университета, программным обеспечением).

5.6. Образовательные технологии

При реализации дисциплины (модуля) применяются различные образовательные технологии, в том числе технологии электронного обучения.

Освоение дисциплины (модуля) предусматривает использование в учебном процессе активных и интерактивных форм проведения учебных занятий в форме деловых и ролевых игр, разбор конкретных ситуаций, в сочетании с внеаудиторной работой с целью формирования и развития **профессиональных** навыков обучающихся.

При освоении дисциплины (модуля) предусмотрено применением электронного обучения и дистанционных образовательных технологий.

Учебные часы дисциплины (модуля) предусматривают классическую контактную работу преподавателя с обучающимся в аудитории и контактную работу посредством электронной информационно-образовательной среды в синхронном и асинхронном режиме (вне аудитории) посредством применения возможностей компьютерных технологий (электронная почта, электронный учебник, тестирование, вебинар, видеофильм, презентация, форум и др.).

В рамках дисциплины (модуля) предусмотрены встречи с руководителями и работниками организаций, деятельность которых связана с *направленностью*, реализуемой основной профессиональной образовательной программы.

ЛИСТ РЕГИСТРАЦИИ ИЗМЕНЕНИЙ

№ п/п	Содержание изменения	Реквизиты документа об утверждении изменения	Дата введения изменения
1.			
2.			
3.			
4.			



**МИНИСТЕРСТВО НАУКИ И ВЫСШЕГО ОБРАЗОВАНИЯ
РОССИЙСКОЙ ФЕДЕРАЦИИ
ФЕДЕРАЛЬНОЕ ГОСУДАРСТВЕННОЕ БЮДЖЕТНОЕ
ОБРАЗОВАТЕЛЬНОЕ УЧРЕЖДЕНИЕ ВЫСШЕГО
ОБРАЗОВАНИЯ
«РОССИЙСКИЙ ГОСУДАРСТВЕННЫЙ СОЦИАЛЬНЫЙ
УНИВЕРСИТЕТ»**

УТВЕРЖДАЮ

Декан факультета политических и
социальных технологий

С.В. Пивнева/

27 февраля 2024 г.

**РАБОЧАЯ ПРОГРАММА ДИСЦИПЛИНЫ (МОДУЛЯ)
ИНФОРМАТИКА И ОСНОВЫ ИНФОРМАЦИОННО-КОММУНИКАЦИОННЫХ
ТЕХНОЛОГИЙ**

**Направление подготовки
«41.03.05 Международные отношения»**

**Направленность
«Комплексная международная безопасность»**

**ОБРАЗОВАТЕЛЬНАЯ ПРОГРАММА ВЫСШЕГО ОБРАЗОВАНИЯ –
ПРОГРАММА БАКАЛАВРИАТА**

**Форма обучения
Очная**

Москва 2024

СОДЕРЖАНИЕ


РАЗДЕЛ 1. ПАСПОРТ РАБОЧЕЙ ПРОГРАММЫ ДИСЦИПЛИНЫ (МОДУЛЯ)	4
1.1 Цель и задачи дисциплины (модуля).....	4
1.2 Планируемые результаты обучения по дисциплине (модулю) в рамках планируемых результатов освоения основной профессиональной образовательной программы высшего образования – программы бакалавриата соотнесенные с установленными индикаторами достижения компетенций	4
РАЗДЕЛ 2. СТРУКТУРА И СОДЕРЖАНИЕ ДИСЦИПЛИНЫ (МОДУЛЯ)	5
2.1 Объем дисциплины (модуля), включая контактную работу обучающегося с педагогическими работниками и самостоятельную работу обучающегося	5
2.2. Учебно-тематический план дисциплины (модуля)	5
2.3. Содержание дисциплины (модуля)	6
РАЗДЕЛ 3. УЧЕБНО-МЕТОДИЧЕСКОЕ ОБЕСПЕЧЕНИЕ САМОСТОЯТЕЛЬНОЙ РАБОТЫ ОБУЧАЮЩИХСЯ ПО ДИСЦИПЛИНЕ (МОДУЛЮ)	11
3.1. Виды самостоятельной работы обучающихся по дисциплине (модулю)	11
3.2. Задания для самостоятельной работы	11
3.3. Методические указания к самостоятельной работе по дисциплине (модулю).....	14
РАЗДЕЛ 4. ОЦЕНОЧНЫЕ МАТЕРИАЛЫ ПО ДИСЦИПЛИНЕ (МОДУЛЮ)	15
4.1. Форма промежуточной аттестации обучающегося по дисциплине (модулю)	15
4.2. Оценочные материалы, определяющие процедуры оценивания знаний, умений, навыков и (или) опыта деятельности, характеризующих этапы формирования компетенций	Error! Bookmark not defined.
4.2.1. Организационные основы применения балльно-рейтинговой системы оценки успеваемости обучающихся по дисциплине (модулю).....	15
4.2.2. Проведение текущего контроля успеваемости обучающихся по дисциплине (модулю) в соответствии с балльно-рейтинговой системой оценки успеваемости обучающегося	Error! Bookmark not defined.
4.2.3. Проведение промежуточной аттестации обучающихся по дисциплине (модулю) в соответствии с балльно-рейтинговой системой оценки успеваемости обучающегося	Error! Bookmark not defined.
4.3. Перечень заданий для проведения текущей и промежуточной оценки знаний, умений, навыков и (или) опыта деятельности, характеризующих этапы формирования компетенций	16
4.3.1. Оценочные материалы для проведения текущей аттестации и рубежного контроля, обучающихся по дисциплине (модулю)	18
4.3.2. Оценочные материалы для проведения промежуточной аттестации обучающихся по дисциплине (модулю)	21
РАЗДЕЛ 5. УСЛОВИЯ РЕАЛИЗАЦИИ ДИСЦИПЛИНЫ (МОДУЛЯ)	23
5.1. Перечень основной и дополнительной учебной литературы для освоения дисциплины (модуля)	23
5.1.1. Основная литература	24
5.1.2. Дополнительная литература.....	24
5.2 Перечень ресурсов информационно-коммуникационной сети «Интернет», необходимых для освоения дисциплины (модуля)	24
5.3 Методические указания для обучающихся по освоению дисциплины (модуля)	25
5.4 Информационно-технологическое обеспечение образовательного процесса по дисциплины (модуля)	26
5.4.1. Средства информационных технологий	26
5.4.2. Лицензионное и свободно распространяемое программное обеспечение, в том числе отечественного производства:.....	26
5.4.3. Информационные справочные системы и профессиональные базы данных	26
5.5. Материально-техническое обеспечение образовательного процесса по дисциплине (модулю)	27
5.6. Образовательные технологии	27
ЛИСТ РЕГИСТРАЦИИ ИЗМЕНЕНИЙ	28

Рабочая программа дисциплины (модуля) «Информатика и основы информационно-коммуникационных технологий» разработана на основании федерального государственного образовательного стандарта высшего образования – *бакалавриата* по направлению подготовки 41.03.05 *Международные отношения*, утвержденного приказом Министерства образования и науки Российской Федерации от 15.06.2017 № 555, учебного плана по основной профессиональной образовательной программе высшего образования - программы *бакалавриата* по направлению подготовки 41.03.05 *Международные отношения* (далее – «ОПОП»).

Рабочая программа дисциплины (модуля) «Информатика и основы информационно-коммуникационных технологий» разработана рабочей группой в составе: канд. пед. наук, доцент С.В. Крапивка, канд. тех. наук, доцент Т.В. Карягина.

Рабочая программа дисциплины (модуля) обсуждена и утверждена на заседании кафедры информационных технологий, искусственного интеллекта и общественно-социальных технологий цифрового общества факультета социальных и политических технологий
Протокол № 9 от «27» февраля 2024 года

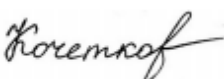
Заведующий кафедрой
канд. пед. наук, доцент



(подпись) С.В. Крапивка


Рабочая программа дисциплины (модуля) рецензирована и рекомендована к утверждению:

Д.т.н., ведущий научный сотрудник
ФГБУН Институт проблем управления
им. В.А. Трапезникова Российской
академии наук



(подпись) С.А. Кочетков

Доцент кафедры информационных
технологий, искусственного интеллекта
и общественно-социальных технологий
цифрового общества факультета
социальных и политических технологий



(подпись) В.Л. Симонов

РАЗДЕЛ 1. ПАСПОРТ РАБОЧЕЙ ПРОГРАММЫ ДИСЦИПЛИНЫ (МОДУЛЯ)

1.1 Цель и задачи дисциплины (модуля)

Цель дисциплины (модуля) заключается в получении обучающимися теоретических знаний об информационных технологиях, глобальных компьютерных сетях, программных средствах для обработки и управления информацией, формировании практических навыков работы с информацией при использовании современного программного обеспечения с последующим применением в профессиональной сфере для решения прикладных задач.

Задачи дисциплины (модуля):

1. Овладение навыками применения компьютерных технологий создания и обработки текстовых документов профессионального качества.
2. Формирование умений и получение навыков работы с табличным процессором.
3. Овладение навыками создания компьютерных презентаций.
4. Усвоение студентами знаний о современных методах, способах и средствах получения, хранения, переработки информации различных объемов и типов, в том числе в глобальных компьютерных сетях.
5. Приобретение практических навыков применения современных информационных технологий в профессиональной деятельности.

1.2 Планируемые результаты обучения по дисциплине (модулю) в рамках планируемых результатов освоения основной профессиональной образовательной программы высшего образования – программы бакалавриата соотнесенные с установленными индикаторами достижения компетенций

Процесс освоения дисциплины (модуля) направлен на формирование у обучающихся следующих компетенций: УК-1; ОПК-2 в соответствии с учебным планом.

В результате освоения дисциплины (модуля) обучающийся должен продемонстрировать следующие результаты:

Категория компетенции	Код компетенции Формулировка компетенции	Код и наименование индикатора достижения компетенции	Результаты обучения
Системное и критическое мышление	УК-1 Способен осуществлять поиск, критический анализ и синтез информации, применять системный подход для решения поставленных задач	УК-1.1. Находит и критически оценивает информацию, необходимую для решения задачи. УК-1.2. Предлагает различные варианты решения задачи, оценивая их последствия на основе синтеза и критического анализа информации. УК-1.3. Выбирает оптимальный вариант решения задачи, аргументируя свой выбор.	<i>Знать:</i> принципы и методы поиска, анализа, синтеза информации, в том числе с применением средств информационно-коммуникационных технологий. <i>Уметь:</i> выявлять проблемные ситуации, используя методы анализа, синтеза. <i>Владеть:</i> навыками поиска, анализа и синтеза информации с применением средств информационных технологий.
Применение информационно-	ОПК-2 Способен понимать	ОПК-2.1. Использует информационно-коммуникационные технологии	<i>Знать:</i> принципы работы информационных технологий.

коммуникационные технологии	принципы работы современных информационных технологий и использовать их для решения задач профессиональной деятельности	и программные средства для поиска и обработки больших объемов информации по поставленной проблематике на основе стандартов и норм, принятых в профессиональной среде, и с учетом требований информационной безопасности. ОПК-2.2. Самостоятельно каталогизирует накопленный массив информации и формировать базы данных. ОПК-2.3. Использует качественный и количественный инструментарий обработки больших массивов данных с целью выведения новой информации и получения содержательных выводов	<i>Уметь:</i> применять информационные технологии для решения задач профессиональной деятельности. <i>Владеть:</i> инструментами информационных технологий для поиска, обработки и анализа информации
-----------------------------	---	---	--

РАЗДЕЛ 2. СТРУКТУРА И СОДЕРЖАНИЕ ДИСЦИПЛИНЫ (МОДУЛЯ)

2.1 Объем дисциплины (модуля), включая контактную работу обучающегося с педагогическими работниками и самостоятельную работу обучающегося

Общая трудоемкость дисциплины (модуля) составляет 2 зачетные единицы.

Очная форма обучения

Вид учебной работы	Всего часов	Семестры			
		1			
Контактная работа обучающихся с педагогическими работниками	36	36			
Лекционные занятия	18	18			
<i>из них: в форме практической подготовки</i>					
Практические занятия					
<i>из них: в форме практической подготовки</i>					
Лабораторные занятия	18	18			
<i>из них: в форме практической подготовки</i>					
Консультации / Иная контактная работа					
<i>из них: в форме практической подготовки</i>					
Самостоятельная работа обучающихся	27	27			
Контроль промежуточной аттестации	9	9			
Форма промежуточной аттестации		Зачет с оценкой			
ОБЪЕМ ДИСЦИПЛИНЫ (МОДУЛЯ) В ЧАСАХ	72	72			

2.2. Учебно-тематический план дисциплины (модуля)

Очной формы обучения

Раздел, тема	Виды учебной работы, академических часов
--------------	--

	Всего	Самостоятельная работа		Контактная работа обучающихся с педагогическими работниками							
				Всего	Лекционные занятия из них: в форме практической	Практические занятия из них: в форме практической	Лабораторные занятия из них: в форме практической	Консультации / Иная контактная работа из них: в форме практической			
Модуль 1 (Семестр 1)											
Раздел 1. Продвинутые методы обработки текстовых документов	24	9	12	6				6			
Тема 1.1. Инструменты работы с текстовыми документами	12	5	6	3				3			
Тема 1.2. Автоматизация работы с текстовыми документами	12	4	6	3				3			
Раздел 2. Продвинутые методы обработки электронных таблиц	24	9	12	6				6			
Тема 2.1. Инструменты работы с табличными документами	12	5	6	3				3			
Тема 2.2. Анализ данных в электронных таблицах	12	4	6	3				3			
Раздел 3. Информационно-коммуникационные технологии	15	9	12	6				6			
Тема 3.1. Технологии создания презентаций	7	5	6	3				3			
Тема 3.2. Сетевые и облачные технологии в автоматизации офиса	8	4	6	3				3			
Контроль промежуточной аттестации (час)	9										
<i>Форма промежуточной аттестации (указать)</i>	Зачет с оценкой										
ОБЪЕМ ДИСЦИПЛИНЫ (МОДУЛЯ) В ЧАСАХ	72	27	36	18				18			

2.3. Содержание дисциплины (модуля)

РАЗДЕЛ 1. ПРОДВИНУТЫЕ МЕТОДЫ ОБРАБОТКИ ТЕКСТОВЫХ ДОКУМЕНТОВ

Перечень изучаемых элементов содержания

Форма представления текстовых данных в компьютере. Способы кодирования текстовой информации. Программы для работы с текстовыми документами. Форматы текстовых

документов. Порядок работы над документом. Правила набора и верстки документа с учетом дальнейшего использования. Структурирование документов. Параметры страниц. Параметры шрифта и абзаца. Понятия «связывание» и «внедрение» объектов. Режимы отображения документа. Назначение режима «Главный документ». Сложное форматирование документов. Таблицы. Графические объекты. Формулы. Рецензирование. Использование шаблонов для работы с типовыми документами. Работа со стилями и списками. Ссылки. Оглавление и указатели. Рассылки. Автозамена. Вставка полей и экспресс-блоков. Автоматизация работы с текстовыми документами с помощью макросов.

Тема 1.1. Инструменты работы с текстовыми документами

Перечень изучаемых элементов содержания

Форма представления текстовых данных в компьютере. Способы кодирования текстовой информации. Программы для работы с текстовыми документами. Форматы текстовых документов.

Порядок работы над документом. Правила набора и верстки документа с учетом дальнейшего использования. Структурирование документов. Параметры страниц. Параметры шрифта и абзаца. Понятия «связывание» и «внедрение» объектов. Режимы отображения документа. Назначение режима «Главный документ». Сложное форматирование документов. Таблицы. Графические объекты. Формулы. Рецензирование.

Тема 1.2. Автоматизация работы с текстовыми документами

Перечень изучаемых элементов содержания

Использование шаблонов для работы с типовыми документами. Работа со стилями и списками. Ссылки. Оглавление и указатели. Рассылки. Автозамена. Вставка полей и экспресс-блоков. Автоматизация работы с текстовыми документами с помощью макросов.

РАЗДЕЛ 2. ПРОДВИНУТЫЕ МЕТОДЫ ОБРАБОТКИ ЭЛЕКТРОННЫХ ТАБЛИЦ

Перечень изучаемых элементов содержания

Форма представления числовых данных в компьютере. Компьютерные технологии обработки табличных данных. Программы для работы с табличными документами. Автоматизация процессов обработки данных. Основные методы оптимизации работы табличного процессора. Адресация в электронных таблицах. Фильтрация данных. Автоматизация поиска данных в таблицах. Работа с диаграммами. Защита табличных документов. Автоматизация работы с табличными документами с помощью макросов. Статистическая обработка данных. Построение графических зависимостей. Способы анализа данных в электронных таблицах. Списки и их использование для анализа табличных данных. Анализ данных с помощью сводных таблиц. Решение оптимизационных задач. Финансовые функции. Таблицы подстановки.

Тема 2.1. Инструменты работы с табличными документами

Перечень изучаемых элементов содержания

Форма представления числовых данных в компьютере. Компьютерные технологии обработки табличных данных. Программы для работы с табличными документами. Автоматизация процессов обработки данных. Основные методы оптимизации работы табличного процессора. Адресация в электронных таблицах. Фильтрация данных. Автоматизация поиска данных в таблицах. Работа с диаграммами. Защита табличных документов. Автоматизация работы с табличными документами с помощью макросов.

Тема 2.2. Анализ данных в электронных таблицах

Перечень изучаемых элементов содержания

Статистическая обработка данных. Построение графических зависимостей. Способы анализа данных в электронных таблицах. Списки и их использование для анализа табличных данных. Анализ данных с помощью сводных таблиц. Решение оптимизационных задач. Финансовые функции. Таблицы подстановки.

РАЗДЕЛ 3. ИНФОРМАЦИОННО-КОММУНИКАЦИОННЫЕ ТЕХНОЛОГИИ

Перечень изучаемых элементов содержания

Форма представления графических данных в компьютере. Основные типы презентаций. Создание базовой презентации. Приемы создания и обработки презентаций. Работа в программе в различных режимах (режимы обычный, сортировщик слайдов, показ слайдов, страницы заметок). Формирование слайдов с мультимедиа-объектами. Управление сменой слайдов. Эффекты анимации и управление ими. Значение портфолио. Принципы наполнения портфолио. Эффективность устной презентации. Технологии цифровой экономики. Основные сквозные цифровые технологии и их влияние на традиционные сектора экономики. Системный подход при решении задач. Использование искусственного интеллекта. Типовые решения автоматизации офиса. Программное обеспечение (офисные программные приложения, прикладное ПО, антивирусы). Направления автоматизации деятельности офисов. Компьютерные сети. Обеспечение совместной деятельности. Информационные облачные технологии автоматизации офиса. Технологии современного офиса: интернет вещей, искусственный интеллект, параллельная работа с документами, удаленная работа, облачное хранение, VR и AR, 3-D печать. Обзор «облачных» архитектур. Автоматизация офисных приложений. Облачные технологии: Документы, Таблицы, Презентации, Формы. Совместный доступ. Настройка совместного доступа.

Тема 3.1. Технологии создания презентаций

Перечень изучаемых элементов содержания

Форма представления графических данных в компьютере. Основные типы презентаций. Создание базовой презентации. Приемы создания и обработки презентаций. Работа в программе в различных режимах (режимы обычный, сортировщик слайдов, показ слайдов, страницы заметок). Формирование слайдов с мультимедиа-объектами. Управление сменой слайдов. Эффекты анимации и управление ими.

Значение портфолио. Принципы наполнения портфолио. Эффективность устной презентации.

Тема 3.2. Сетевые и облачные технологии в автоматизации офиса

Перечень изучаемых элементов содержания

Технологии цифровой экономики. Основные сквозные цифровые технологии и их влияние на традиционные сектора экономики. Системный подход при решении задач. Использование искусственного интеллекта.

Типовые решения автоматизации офиса. Программное обеспечение (офисные программные приложения, прикладное программное обеспечение). Направления автоматизации деятельности офисов. Компьютерные сети. Адресация в компьютерных сетях. Информационная безопасность и цифровая гигиена. Обеспечение совместной деятельности. Информационные облачные технологии автоматизации офиса. Технологии современного офиса: интернет вещей, искусственный интеллект, параллельная работа с документами, удаленная работа, облачное хранение, VR и AR, 3-D печать. Обзор «облачных» архитектур.

Автоматизация офисных приложений. Облачные технологии: Документы, Таблицы, Презентации, Формы. Совместный доступ. Настройка совместного доступа.

ЗАДАНИЯ К ЛАБОРАТОРНЫМ ЗАНЯТИЯМ РАЗДЕЛА 1

Тема лабораторного занятия: Продвинутые методы обработки текстовых документов.

Форма практического задания: лабораторный практикум.

Лабораторная работа №1. Программные средства реализации информационных процессов. Технологии создания и преобразования текстовых данных.

Лабораторная работа №2. Технологии создания и преобразования текстовых данных. Работа с дополнительными объектами, таблицами и графическими объектами документа.

Лабораторная работа №3, 4. Технологии автоматизации обработки документов в текстовых процессорах. Возможности текстового процессора по созданию и обработке больших документов сложной структуры. Работа в режиме главного документа.

Лабораторная работа №5, 6. Технологии автоматизации обработки документов в текстовых процессорах. Автоматизация работы с типовыми документами.

РУБЕЖНЫЙ КОНТРОЛЬ К РАЗДЕЛУ 1

форма рубежного контроля – компьютерное тестирование

Пример вопросов:

Основные функции текстового редактора:

- копирование, перемещение, уничтожение и сортировка фрагментов текста;
- создание, редактирование, сохранение и печать текстов;
- автоматическая обработка информации, представленной в текстовых файлах;
- работа с нумерованным списком.

Что такое курсор?

- клавиша на клавиатуре;
- отметка на экране дисплея, указывающая позицию, в которой будет отображен вводимый с клавиатуры символ;
- наименьший элемент изображения на экране;
- видимый символ.

ЗАДАНИЯ К ЛАБОРАТОРНЫМ ЗАНЯТИЯМ РАЗДЕЛА 2

Тема лабораторного занятия: Продвинутые методы обработки электронных таблиц.

Форма практического задания: лабораторный практикум.

Лабораторная работа №7. Принципы функционирования электронных таблиц. Ввод, редактирование и форматирование данных в электронных таблицах.

Лабораторная работа №8. Информационные технологии обработки числовой информации в электронных таблицах. Вычисления, анализ и визуализация данных в электронных таблицах.

Лабораторная работа №9. Анализ данных в электронных таблицах. Использование списков для анализа данных в электронных таблицах.

Лабораторная работа №10. Анализ данных в электронных таблицах Изучение инструментов анализа данных. Решение оптимизационных задач.

Лабораторная работа №11, 12. Информационные технологии обработки числовой информации с помощью финансовых функций.

РУБЕЖНЫЙ КОНТРОЛЬ К РАЗДЕЛУ 2

форма рубежного контроля – компьютерное тестирование

Пример вопросов:

Основное назначение электронных таблиц -

- редактировать и форматировать текстовые документы;
- хранить большие объемы информации;
- выполнять расчет по формулам;
- нет правильного ответа.

Что позволяет выполнять электронная таблица?

- решать задачи на прогнозирование и моделирование ситуаций;
- представлять данные в виде диаграмм, графиков;
- при изменении данных автоматически пересчитывать результат;
- выполнять чертежные работы.

ЗАДАНИЯ К ЛАБОРАТОРНЫМ ЗАНЯТИЯМ РАЗДЕЛА 3

Тема лабораторного занятия: Информационно-коммуникационные технологии.

Форма практического задания: лабораторный практикум.

Лабораторная работа №13. Технологии создания компьютерных презентаций. Создание интерактивных презентаций.

Лабораторная работа №14. Заполнение электронного портфолио обучающегося РГСУ.

Лабораторная работа №15. Изучение Национальной программы «Цифровая экономика Российской Федерации».

Лабораторная работа №16. Глобальная компьютерная сеть Интернет. Использование служб Интернета для решения практических задач.

Лабораторная работа №17, 18. Принципы функционирования реляционных баз данных. Создание и редактирование базы данных.

РУБЕЖНЫЙ КОНТРОЛЬ К РАЗДЕЛУ 3

форма рубежного контроля – компьютерное тестирование

Пример вопросов:

База данных – это...

- ядро автоматической идентификационной системы (АИС) офиса;
- способ повысить эффективность деятельности фирмы за счет внедрения новых технологий из сферы ИТ в канцелярскую деятельность;
- связующее звено отделов в составе предприятия вне зависимости от его размера;

- специализированная техническая поддержка производственных объектов в удаленном режиме.
Что из перечисленного НЕ является операционной системой?
- Autocad;
- Microsoft Windows;
- Linux;
- iOS.

РАЗДЕЛ 3. УЧЕБНО-МЕТОДИЧЕСКОЕ ОБЕСПЕЧЕНИЕ САМОСТОЯТЕЛЬНОЙ РАБОТЫ ОБУЧАЮЩИХСЯ ПО ДИСЦИПЛИНЕ (МОДУЛЮ)

3.1. Виды самостоятельной работы обучающихся по дисциплине (модулю)

Очной формы обучения

Раздел, тема	Количество часов	Вид самостоятельной работы
Модуль 1 (Семестр 1)		
Раздел 1. Продвинутое методы обработки текстовых документов	8	Самостоятельное изучение материала раздела
Раздел 2. Продвинутое методы обработки электронных таблиц	9	Самостоятельное изучение материала раздела
Раздел 3. Информационно-коммуникационные технологии	10	Самостоятельное изучение материала раздела
Общий объем по модулю/семестру, часов	27	
Общий объем по дисциплине (модулю), часов	27	

3.2. Задания для самостоятельной работы

Вопросы для самостоятельной работы к Разделу 1

1. Способы управления свойствами символов текста.
2. Способы управления свойствами абзацев.
3. Способы управления свойствами страницы.
4. Понятие раздела документа, его свойства.
5. Колонтитулы и способы их создания.
6. Списки и их виды.
7. Понятие «Стиль» и возможности этой функции текстового процессора.
8. Сноски, назначение и виды.
9. Назначение закладок.
10. Назначение и способы создания примечаний.
11. Способы ввода информации об авторе примечаний при их создании.
12. Назначение и способы создания перекрестных ссылок.
13. Таблицы и способы их создания в текстовом процессоре.
14. Понятие «поля» и способы их использования для выполнения вычислений в документе.
15. Назначение, виды и способы создания диаграмм в документе.
16. Способы создания формул в тексте документа.
17. Виды графических объектов, создаваемых средствами текстового процессора и способы управления их свойствами.
18. Понятие «стиля». Способы создания и изменения стиля.
19. Технология OLE. Понятия «связывание» и «внедрение» объектов.
20. Создание связанных и внедренных объектов в текстовом документе.
21. Списки и способы их создания и форматирования.

22. Понятие «полей» (инструкций) и правила их формирования.
23. Правила набора текста с учетом дальнейшего использования при подготовке публикаций.

Литература для самостоятельного изучения к Разделу 1.

1. Трофимов, В. В. Информационные технологии в 2 т. Том 1 : учебник для вузов / В. В. Трофимов. — Москва : Издательство Юрайт, 2023. — 238 с. — (Высшее образование). — ISBN 978-5-534-01935-3. — Текст : электронный // Образовательная платформа Юрайт [сайт]. — URL: <https://urait.ru/bcode/512725> (дата обращения: 02.03.2023).
2. Гаврилов, М. В. Информатика и информационные технологии : учебник для вузов / М. В. Гаврилов, В. А. Климов. — 5-е изд., перераб. и доп. — Москва : Издательство Юрайт, 2023. — 355 с. — (Высшее образование). — ISBN 978-5-534-15819-9. — Текст : электронный // Образовательная платформа Юрайт [сайт]. — URL: <https://urait.ru/bcode/509820> (дата обращения: 02.03.2023).
3. Трофимов, В. В. Информационные технологии в 2 т. Том 2 : учебник для вузов / В. В. Трофимов. — Москва : Издательство Юрайт, 2023. — 390 с. — (Высшее образование). — ISBN 978-5-534-01937-7. — Текст : электронный // Образовательная платформа Юрайт [сайт]. — URL: <https://urait.ru/bcode/512726> (дата обращения: 02.03.2023).
4. Новожилов, О. П. Информатика в 2 ч. Часть 1 : учебник для вузов / О. П. Новожилов. — 3-е изд., перераб. и доп. — Москва : Издательство Юрайт, 2023. — 320 с. — (Высшее образование). — ISBN 978-5-534-09964-5. — Текст : электронный // Образовательная платформа Юрайт [сайт]. — URL: <https://urait.ru/bcode/516246> (дата обращения: 02.03.2023).
5. Новожилов, О. П. Информатика в 2 ч. Часть 2 : учебник для вузов / О. П. Новожилов. — 3-е изд., перераб. и доп. — Москва : Издательство Юрайт, 2023. — 302 с. — (Высшее образование). — ISBN 978-5-534-09966-9. — Текст : электронный // Образовательная платформа Юрайт [сайт]. — URL: <https://urait.ru/bcode/516247> (дата обращения: 02.03.2023).

Вопросы для самостоятельной работы к Разделу 2

1. Ознакомление с интерфейсом программы.
2. Освоение процедуры ввода данных в ячейки таблицы.
3. Использование средств, повышающих эффективность ввода данных.
4. Изучение основных приемов редактирования таблиц.
5. Форматирование текстовых данных.
6. Форматирование числовых данных.
7. Создание условных форматов и примечаний.
8. Состав рабочей книги табличного процессора и особенности объектов, входящих в него.
9. Создание рабочей книги. Технология работы с листами.
10. Ввод и редактирование данных (ввод чисел, ввод текста, ввод одного значения сразу в несколько ячеек, редактирование содержимого ячейки).
11. Особенности различных форматов данных, используемых в таблицах.
12. Ряды автозаполнения как средство автоматизации ввода данных в таблицы.
13. Правила создания формул в табличном процессоре.
14. Запись формул и порядок выполнения операций при вычислениях, заданных ими.
15. Ссылка как операнд формулы. Виды ссылок и особенности их использования для вычислений.
16. Использование мастера функций для ввода формул.
17. Синтаксис и правила использования статистических функций.
18. Синтаксис и правила использования логических функций.
19. Типы диаграмм и графиков, способы их построения.
20. Назначение диаграмм различных типов.

21. Объекты диаграмм (ряды данных, надписи, линии сетки, легенда).
22. Методы оформления диаграмм различного типа.
23. Списки и требования к их содержанию и оформлению.
24. Сортировка данных и способы ее осуществления (одноуровневая, многоуровневая).
25. Фильтры и их виды.
26. Сущность сводных таблиц и способы их создания.
27. Консолидация данных и способы ее осуществления, методы консолидации.
28. Функции прогнозирования, их назначение и применение.
29. Назначение метода Подбор параметра.
30. Круг задач, решаемых методом Подбор параметра.
31. Назначение метода Поиск решения.
32. Особенности задач, решаемых с помощью метода Поиск решения.
33. Способы задания ограничений для задач поиска решения.
34. Создание элементов управления на рабочем листе (списки, флажки).
35. Финансовые функции, их назначение, синтаксис, аргументы финансовых функций.
36. Правила создания формул с использованием финансовых функций в табличном процессоре.
37. Использование мастера функций для ввода формул.
38. Назначение, синтаксис и правила использования таблиц подстановки.
39. Использование одномерных и двумерных таблиц подстановки для анализа финансовых данных.

Литература для самостоятельного изучения к Разделу 2.

1. Трофимов, В. В. Информационные технологии в 2 т. Том 1 : учебник для вузов / В. В. Трофимов. — Москва : Издательство Юрайт, 2023. — 238 с. — (Высшее образование). — ISBN 978-5-534-01935-3. — Текст : электронный // Образовательная платформа Юрайт [сайт]. — URL: <https://urait.ru/bcode/512725> (дата обращения: 02.03.2023).
2. Гаврилов, М. В. Информатика и информационные технологии : учебник для вузов / М. В. Гаврилов, В. А. Климов. — 5-е изд., перераб. и доп. — Москва : Издательство Юрайт, 2023. — 355 с. — (Высшее образование). — ISBN 978-5-534-15819-9. — Текст : электронный // Образовательная платформа Юрайт [сайт]. — URL: <https://urait.ru/bcode/509820> (дата обращения: 02.03.2023).
3. Трофимов, В. В. Информационные технологии в 2 т. Том 2 : учебник для вузов / В. В. Трофимов. — Москва : Издательство Юрайт, 2023. — 390 с. — (Высшее образование). — ISBN 978-5-534-01937-7. — Текст : электронный // Образовательная платформа Юрайт [сайт]. — URL: <https://urait.ru/bcode/512726> (дата обращения: 02.03.2023).
4. Новожилов, О. П. Информатика в 2 ч. Часть 1 : учебник для вузов / О. П. Новожилов. — 3-е изд., перераб. и доп. — Москва : Издательство Юрайт, 2023. — 320 с. — (Высшее образование). — ISBN 978-5-534-09964-5. — Текст : электронный // Образовательная платформа Юрайт [сайт]. — URL: <https://urait.ru/bcode/516246> (дата обращения: 02.03.2023).
5. Новожилов, О. П. Информатика в 2 ч. Часть 2 : учебник для вузов / О. П. Новожилов. — 3-е изд., перераб. и доп. — Москва : Издательство Юрайт, 2023. — 302 с. — (Высшее образование). — ISBN 978-5-534-09966-9. — Текст : электронный // Образовательная платформа Юрайт [сайт]. — URL: <https://urait.ru/bcode/516247> (дата обращения: 02.03.2023).

Вопросы для самостоятельной работы к Разделу 3

1. Функциональные возможности программ подготовки презентаций.
2. Режимы работы программ подготовки презентаций.
3. Методика проектирования презентаций.
4. Факторы эффективности устных выступлений.
5. Ключевые цели национальной программы «Цифровая экономика Российской Федерации».

6. Основные задачи программы «Цифровая экономика Российской Федерации».
7. Основные сквозные цифровые технологии программы «Цифровая экономика Российской Федерации».
8. Технологии в области работы с данными: искусственный интеллект, туманные вычисления, квантовые технологии, суперкомпьютерные технологии, технологии идентификации, математическое моделирование, технологии блокчейна, нейронные сети, киберфизические системы (cps), 3d-технологии (печать) или «аддитивное производство», роботизация, технологии открытого производства, беспилотные технологии, биометрические технологии.
9. Назначение, классификация и состав информационных технологий защиты информации.
10. Сетевые модели «облачных» сервисов.
11. Infrastructure-as-a-Service (IaaS).
12. Software-as-a-Service (SaaS). Преимущества и риски, связанные с SaaS. Область применения SaaS.
13. Platform-as-a-Service (PaaS).
14. Облачные сервисы.

Литература для самостоятельного изучения к Разделу 3.

1. Трофимов, В. В. Информационные технологии в 2 т. Том 1 : учебник для вузов / В. В. Трофимов. — Москва : Издательство Юрайт, 2023. — 238 с. — (Высшее образование). — ISBN 978-5-534-01935-3. — Текст : электронный // Образовательная платформа Юрайт [сайт]. — URL: <https://urait.ru/bcode/512725> (дата обращения: 02.03.2023).
2. Гаврилов, М. В. Информатика и информационные технологии : учебник для вузов / М. В. Гаврилов, В. А. Климов. — 5-е изд., перераб. и доп. — Москва : Издательство Юрайт, 2023. — 355 с. — (Высшее образование). — ISBN 978-5-534-15819-9. — Текст : электронный // Образовательная платформа Юрайт [сайт]. — URL: <https://urait.ru/bcode/509820> (дата обращения: 02.03.2023).
3. Трофимов, В. В. Информационные технологии в 2 т. Том 2 : учебник для вузов / В. В. Трофимов. — Москва : Издательство Юрайт, 2023. — 390 с. — (Высшее образование). — ISBN 978-5-534-01937-7. — Текст : электронный // Образовательная платформа Юрайт [сайт]. — URL: <https://urait.ru/bcode/512726> (дата обращения: 02.03.2023).
4. Новожилов, О. П. Информатика в 2 ч. Часть 1 : учебник для вузов / О. П. Новожилов. — 3-е изд., перераб. и доп. — Москва : Издательство Юрайт, 2023. — 320 с. — (Высшее образование). — ISBN 978-5-534-09964-5. — Текст : электронный // Образовательная платформа Юрайт [сайт]. — URL: <https://urait.ru/bcode/516246> (дата обращения: 02.03.2023).
5. Новожилов, О. П. Информатика в 2 ч. Часть 2 : учебник для вузов / О. П. Новожилов. — 3-е изд., перераб. и доп. — Москва : Издательство Юрайт, 2023. — 302 с. — (Высшее образование). — ISBN 978-5-534-09966-9. — Текст : электронный // Образовательная платформа Юрайт [сайт]. — URL: <https://urait.ru/bcode/516247> (дата обращения: 02.03.2023).

3.3. Методические указания к самостоятельной работе по дисциплине (модулю)

Освоение слушателями программы предполагает изучение материалов дисциплин (модулей) в ходе самостоятельной работы.

Для успешного освоения дисциплины (модуля) и достижения поставленных целей необходимо внимательно ознакомиться с рабочей программой дисциплины (модуля), доступной в электронной информационно-образовательной среде РГСУ.

Следует обратить внимание на списки основной и дополнительной литературы, на предлагаемые преподавателем ресурсы информационно-телекоммуникационной сети Интернет. Эта информация необходима для самостоятельной работы обучающегося.

Для более углубленного изучения темы задания для самостоятельной работы рекомендуется выполнять параллельно с изучением данной темы. При выполнении заданий по возможности используйте наглядное представление материала.

Самостоятельная работа включает разнообразный комплекс видов и форм работы обучающихся.

Выполнение тестовых заданий.

Тестовые задания содержат вопросы и 3-4 варианта ответа по базовым положениям изучаемой темы, составлены с расчетом на знания, полученные слушателями в процессе изучения темы.

Тестовые задания выполняются в письменной или электронной форме и сдаются преподавателю, ведущему дисциплину (модуль).

РАЗДЕЛ 4. ОЦЕНОЧНЫЕ МАТЕРИАЛЫ ПО ДИСЦИПЛИНЕ (МОДУЛЮ)

4.1. Форма промежуточной аттестации обучающегося по дисциплине (модулю)

Контрольным мероприятием промежуточной аттестации обучающихся по дисциплине (модулю) является **зачет с оценкой**, который проводится в **устной** форме.

4.2. Организационные основы применения балльно-рейтинговой системы оценки успеваемости обучающихся по дисциплине (модулю)

Оценка качества освоения обучающимися дисциплины (модуля) реализуется в формате балльно-рейтинговой системы оценки успеваемости обучающихся (БРСО).

БРСО в ходе текущего контроля успеваемости и промежуточной аттестации осуществляется по 100-балльной шкале.

Академический рейтинг обучающегося по дисциплине (модулю) складывается из результатов:

- текущего контроля успеваемости (максимальный текущий рейтинг обучающегося 80 рейтинговых баллов;
- промежуточной аттестации (максимальный рубежный рейтинг обучающегося 20 рейтинговых баллов.

Условия оценки освоения обучающимся дисциплины (модуля) в формате БРСО доводятся преподавателем до сведения обучающихся на первом учебном занятии, а также размещены в свободном доступе в электронной информационно-образовательной среде Университета.

4.3. Проведение текущего контроля успеваемости обучающихся по дисциплине (модулю) в соответствии с балльно-рейтинговой системой оценки успеваемости обучающегося

В течение учебного семестра до промежуточной аттестации на основании утвержденной рабочей программы дисциплины (модуля) формируется текущий рейтинг обучающегося. Текущий рейтинг обучающегося складывается как сумма рейтинговых баллов, полученных им в течение учебного семестра по всем видам учебных занятий по дисциплине (модулю).

В процессе текущего контроля оцениваются следующие действия обучающегося, направленные на освоение компетенций в рамках изучения дисциплины (модуля):

- академическая активность (посещаемость учебных занятий, самостоятельное изучение содержания дисциплины (модуля) в электронной информационно-образовательной среде, соблюдение сроков сдачи практических заданий и текущих контрольных мероприятий и др.);
- выполнение и сдача текущих и итогового практических заданий (лабораторные работы, защита проектов и др.);
- прохождение рубежей текущего контроля, включая соблюдение графика их прохождения в электронной информационно-образовательной среде.

Для планирования расчета текущего рейтинга обучающегося используются следующие пропорции:

Вид учебного действия	Максимальная рейтинговая оценка, баллов
академическая активность	10
практические задания	40
<i>из них: текущие практические задания</i>	20
<i>итоговое практическое задание</i>	20
рубежи текущего контроля	30
ИТОГО:	80

В течение учебного семестра по дисциплине (модулю) обучающимся должен быть накоплен текущий рейтинг не менее 52 рейтинговых баллов (65% от максимального значения текущего рейтинга).

Необходимыми условиями допуска обучающегося к промежуточной аттестации по дисциплине являются положительное прохождение обучающимся не менее 65% рубежей текущего контроля с накоплением не менее 65% максимального рейтингового балла за каждый рубеж текущего контроля и положительное выполнение итогового практического задания с накоплением не менее 65% максимального рейтингового балла, установленного за итоговое практическое задание.

Невыполнение вышеуказанных условий является текущей академической задолженностью, которая должна быть ликвидирована обучающимся до контрольного мероприятия промежуточной аттестации.

Сведения о наличии у обучающихся текущей академической задолженности, сроках и порядке добора рейтинговых баллов для её ликвидации доводятся до обучающихся педагогическим работником.

В случае неликвидации текущей академической задолженности, педагогический работник обязан во время контрольного мероприятия промежуточной аттестации поставить обучающемуся 0 рейтинговых баллов. В этом случае ликвидация текущей академической задолженности возможна в периоды проведения повторной промежуточной аттестации.

4.4. Проведение промежуточной аттестации обучающихся по дисциплине (модулю) в соответствии с балльно-рейтинговой системой оценки успеваемости обучающегося

Промежуточная аттестация по дисциплине (модулю) проводится в соответствии с Положением о промежуточной аттестации обучающихся по основным профессиональным образовательным программам в Российском государственном социальном университете и Положением о балльно-рейтинговой системе оценки успеваемости обучающихся по основным профессиональным образовательным программам в Российском государственном социальном университете в действующей редакции.

На промежуточную аттестацию отводится 20 рейтинговых баллов.

Ответы обучающегося на контрольном мероприятии промежуточной аттестации оцениваются педагогическим работником по 20-балльной шкале, а итоговая оценка по дисциплине (модулю) выставляется по пятибалльной системе для зачета с оценкой. В процессе определения рубежного рейтинга обучающегося используется следующая шкала:

Рубежный рейтинг	Критерии оценки освоения обучающимся дисциплины (модуля) в ходе контрольных мероприятий промежуточной аттестации
-------------------------	---

19-20 рейтинговых баллов	обучающийся глубоко и прочно усвоил программный материал, исчерпывающе, последовательно, грамотно и логически стройно его излагает, тесно увязывает с задачами и будущей деятельностью, не затрудняется с ответом при видоизменении задания, свободно справляется с задачами и практическими заданиями, правильно обосновывает принятые решения, умеет самостоятельно обобщать и излагать материал, не допуская ошибок
16-18 рейтинговых баллов	обучающийся твердо знает программный материал, грамотно и по существу излагает его, не допуская существенных неточностей в ответе на вопрос, может правильно применять теоретические положения и владеет необходимыми умениями и навыками при выполнении практических заданий
13-15 рейтинговых баллов	обучающийся освоил основной материал, но не знает отдельных деталей, допускает неточности, недостаточно правильные формулировки, нарушает последовательность в изложении программного материала и испытывает затруднения в выполнении практических заданий
1-12 рейтинговых баллов	обучающийся не знает значительной части программного материала, допускает существенные ошибки, с большими затруднениями выполняет практические задания
0 рейтинговых баллов	не аттестован

4.3. Перечень заданий для проведения текущей и промежуточной оценки знаний, умений, навыков и (или) опыта деятельности, характеризующих этапы формирования компетенций

4.3.1. Оценочные материалы для проведения текущей аттестации и рубежного контроля, обучающихся по дисциплине (модулю)

Перечень вопросов рубежного контроля и текущей аттестации

№ п/п	Контролируемые разделы дисциплины	Код контролируемой компетенций	Форма рубежного контроля	Вопросы рубежного контроля
1.	Раздел -1 «Продвинутые методы обработки текстовых документов»	УК-1	Компьютерное тестирование	<p>Основные функции текстового редактора:</p> <ul style="list-style-type: none"> • копирование, перемещение, уничтожение и сортировка фрагментов текста; • создание, редактирование, сохранение и печать текстов; • автоматическая обработка информации, представленной в текстовых файлах; • работа с нумерованным списком. <p>Курсором называется...</p> <ul style="list-style-type: none"> • клавиша на клавиатуре; • отметка на экране дисплея, указывающая позицию, в которой будет отображен вводимый с клавиатуры символ; • наименьший элемент изображения на экране; • видимый символ. <p>Для организации взаимодействия пользователей при совместной работе с документами в Libre Office используются инструменты пункта меню:</p> <ul style="list-style-type: none"> • файл • правка • вид <p>Что такое LibreOffice, Writer, Word, Блокнот?</p> <ul style="list-style-type: none"> • графические редакторы; • текстовые редакторы; • электронные таблицы; • базы данных.
2.	Раздел -2 «Продвинутые	УК-1	Компьютерное тестирование	<p>Основное назначение электронных таблиц -</p> <ul style="list-style-type: none"> • редактировать и форматировать текстовые документы;

	методы обработки электронных таблиц»			<ul style="list-style-type: none"> • хранить большие объемы информации; • выполнять расчет по формулам; • нет правильного ответа. <p>При подготовке презентации для публичного выступления следует учесть, что наиболее наглядно будет выглядеть представление средних зарплат представителей разных профессий в виде диаграммы:</p> <ul style="list-style-type: none"> • круговой; • ярусной; • столбчатой; • линейной. <p>Что позволяет выполнять электронная таблица?</p> <ul style="list-style-type: none"> • решать задачи на прогнозирование и моделирование ситуаций; • представлять данные в виде диаграмм, графиков; • при изменении данных автоматически пересчитывать результат; • выполнять чертежные работы.
3.	Раздел -3 «Информационно-коммуникационные технологии»	УК-1	Компьютерное тестирование	<p>Составная часть презентации, содержащая различные объекты, называется...</p> <ul style="list-style-type: none"> • слайд; • лист; • кадр; • рисунок.
		ОПК-2	Компьютерное тестирование	<p>Можно ли вставить на слайд презентации, подготавливаемой для публичного выступления, гиперссылку?</p> <ul style="list-style-type: none"> • да; • нет; • иногда; • никогда. <p>База данных – это...</p> <ul style="list-style-type: none"> • ядро автоматической идентификационной системы (АИС) офиса; • способ повысить эффективность деятельности фирмы за счет внедрения новых технологий из сферы ИТ в канцелярскую деятельность; • связующее звено отделов в составе предприятия вне зависимости от

			<p>его размера;</p> <ul style="list-style-type: none">• специализированная техническая поддержка производственных объектов в удаленном режиме.
--	--	--	--

4.3.2. Оценочные материалы для проведения промежуточной аттестации обучающихся по дисциплине (модулю)

Задания для проведения промежуточной аттестации обучающихся по дисциплине (модулю)

Коды контролируемой компетенций	Вопросы/ Задания
УК-1	<ol style="list-style-type: none"> 1. Способы управления свойствами символов текста. 2. Способы управления свойствами абзацев. 3. Способы управления свойствами страницы. 4. Понятие раздела документа, его свойства. 5. Колонтитулы и способы их создания. 6. Списки и их виды. 7. Понятие «Стиль» и возможности этой функции текстового процессора. 8. Сноски, назначение и виды. 9. Назначение закладок. 10. Назначение и способы создания примечаний. 11. Способы ввода информации об авторе примечаний при их создании. 12. Назначение и способы создания перекрестных ссылок. 13. Таблицы и способы их создания в текстовом процессоре. 14. Понятие «поля» и способы их использования для выполнения вычислений в документе. 15. Назначение, виды и способы создания диаграмм в документе. 16. Способы создания формул в тексте документа. 17. Виды графических объектов, создаваемых средствами текстового процессора и способы управления их свойствами. 18. Понятие «стиля». Способы создания и изменения стиля. 19. Технология OLE. Понятия «связывание» и «внедрение» объектов. 20. Создание связанных и внедренных объектов в текстовом документе. 21. Списки и способы их создания и форматирования. 22. Понятие «полей» (инструкций) и правила их формирования. 23. Правила набора текста с учетом дальнейшего использования при подготовке публикаций. 24. Ознакомление с интерфейсом программы. 25. Освоение процедуры ввода данных в ячейки таблицы. 26. Использование средств, повышающих эффективность ввода данных. 27. Изучение основных приемов редактирования таблиц. 28. Форматирование текстовых данных. 29. Форматирование числовых данных. 30. Создание условных форматов и примечаний. <ol style="list-style-type: none"> 1. Состав рабочей книги табличного процессора и особенности объектов, входящих в него. 2. Создание рабочей книги. Технология работы с листами. 3. Ввод и редактирование данных (ввод чисел, ввод текста, ввод одного значения сразу в несколько ячеек, редактирование содержимого ячейки). 4. Особенности различных форматов данных, используемых в таблицах. 5. Ряды автозаполнения как средство автоматизации ввода данных в таблицы. 6. Правила создания формул в табличном процессоре.

	<ol style="list-style-type: none"> 7. Запись формул и порядок выполнения операций при вычислениях, заданных ими. 8. Ссылка как операнд формулы. Виды ссылок и особенности их использования для вычислений. 9. Использование мастера функций для ввода формул. 10. Синтаксис и правила использования статистических функций. 11. Синтаксис и правила использования логических функций. 12. Типы диаграмм и графиков, способы их построения. 13. Назначение диаграмм различных типов. 14. Объекты диаграмм (ряды данных, надписи, линии сетки, легенда). 15. Методы оформления диаграмм различного типа. 16. Списки и требования к их содержанию и оформлению. 17. Сортировка данных и способы ее осуществления (одноуровневая, многоуровневая). 18. Фильтры и их виды. 19. Сущность сводных таблиц и способы их создания. 20. Консолидация данных и способы ее осуществления, методы консолидации. 21. Функции прогнозирования, их назначение и применение. 22. Назначение метода Подбор параметра. 23. Круг задач, решаемых методом Подбор параметра. 24. Назначение метода Поиск решения. 25. Особенности задач, решаемых с помощью метода Поиск решения. 26. Способы задания ограничений для задач поиска решения. 27. Создание элементов управления на рабочем листе (списки, флажки). 28. Финансовые функции, их назначение, синтаксис, аргументы финансовых функций. 29. Правила создания формул с использованием финансовых функций в табличном процессоре. 30. Использование мастера функций для ввода формул. 31. Назначение, синтаксис и правила использования таблиц подстановки. 32. Использование одномерных и двумерных таблиц подстановки для анализа финансовых данных. 33. Функциональные возможности программ подготовки презентаций. 34. Режимы работы программ подготовки презентаций. 35. Методика проектирования презентаций. <p>Факторы эффективности устных выступлений.</p>
ОПК-2	<ol style="list-style-type: none"> 1. Ключевые цели национальной программы «Цифровая экономика Российской Федерации». 2. Основные задачи программы «Цифровая экономика Российской Федерации». 3. Основные сквозные цифровые технологии программы «Цифровая экономика Российской Федерации». 4. Технологии в области работы с данными: искусственный интеллект, туманные вычисления, квантовые технологии, суперкомпьютерные технологии, технологии идентификации, математическое моделирование, технологии блокчейна, нейронные сети, киберфизические системы (cps), 3d-технологии (печать) или «аддитивное производство», роботизация, технологии открытого производства, беспилотные технологии, биометрические технологии. 5. Назначение, классификация и состав информационных технологий защиты информации.

	6. Сетевые модели «облачных» сервисов. 7. Infrastructure-as-a-Service (IaaS). 8. Software-as-a-Service (SaaS). Преимущества и риски, связанные с SaaS. Область применения SaaS. 9. Platform-as-a-Service (PaaS). 10. Облачные сервисы.
УК-1	1. Создать титульный лист, предшествующий тексту файла. На нем разместить общий заголовок документа: «Возможности текстового процессора» и подзаголовок «Работа студента 1-го курса фамилия имя отчество». Оформить текст одного из фрагментов как трёхколонный. Оформить начало другого фрагмента буквицей. Создать закладки в начале нескольких фрагментов. Создать указатель для специальных терминов, содержащихся в тексте. Создать новый стиль, в котором увеличены размер шрифта и расстояние между абзацами, выравнивание текста осуществляется по правой границе. Применить полученный стиль к двум первым абзацам. Создать сноски, поясняющие специальные термины, содержащиеся в тексте. Несколько абзацев оформить как нумерованный список. Создать колонтитулы: верхний - на четных страницах с названием файла, на нечетных – с указанием текущей даты, нижний колонтитул – номер страницы. Результаты сохранить. 2. Создать письмо с информацией о сроках и месте проведения дня открытых дверей факультета для рассылки руководителям трех школ района. Воспользоваться механизмом слияния для включения в текст письма реквизитов: Номера школы в адресной части письма, обращения, имени и отчества адресата – в его основной части. Для оформления письма использовать графические средства. Бланк письма, источник данных и документ слияния сохранить в созданной папке.
ОПК-2	1. Выполнить настройку списка рассылки в почтовом клиенте. 2. В текстовом процессоре создать шаблон стандартного письма. На основе шаблона создать текстовый документ. 3. На основе данных электронной таблицы «Клиенты» выполнить слияние текстовых документов для рассылки клиентам стандартного письма.
	1. Построить графики функций $y_1 = x - 3x - 100$ и на интервале $[-3,3]$ с шагом $h=0,5$. Определить точные координаты пересечения функций методом подбора параметра. Продемонстрировать возможности оформления графика. 2. Разработать алгоритм решения задачи и построить график функции: $y = \begin{cases} \sqrt[3]{1+x^2}, & \text{если } x \leq 0, \\ x + 1,28, & \text{в противном случае.} \end{cases}$ Для решения использовать логическую функцию ЕСЛИ. 2. Рассчитать ежемесячные выплаты по кредиту в 500000 руб для различных значений процентной ставки и разных сроках выплаты кредита. 3. Рассчитать варианты сроков выплаты кредита в 1000000 руб для разных вариантов процентной ставки и значений ежемесячной выплаты.

РАЗДЕЛ 5. УСЛОВИЯ РЕАЛИЗАЦИИ ДИСЦИПЛИНЫ (МОДУЛЯ)

5.1. Перечень основной и дополнительной учебной литературы для освоения дисциплины (модуля)

5.1.1. Основная литература

1. Трофимов, В. В. Информационные технологии в 2 т. Том 1 : учебник для вузов / В. В. Трофимов. — Москва : Издательство Юрайт, 2023. — 238 с. — (Высшее образование). — ISBN 978-5-534-01935-3. — Текст : электронный // Образовательная платформа Юрайт [сайт]. — URL: <https://urait.ru/bcode/512725> (дата обращения: 02.03.2023).

2. Гаврилов, М. В. Информатика и информационные технологии : учебник для вузов / М. В. Гаврилов, В. А. Климов. — 5-е изд., перераб. и доп. — Москва : Издательство Юрайт, 2023. — 355 с. — (Высшее образование). — ISBN 978-5-534-15819-9. — Текст : электронный // Образовательная платформа Юрайт [сайт]. — URL: <https://urait.ru/bcode/509820> (дата обращения: 02.03.2023).

3. Трофимов, В. В. Информационные технологии в 2 т. Том 2 : учебник для вузов / В. В. Трофимов. — Москва : Издательство Юрайт, 2023. — 390 с. — (Высшее образование). — ISBN 978-5-534-01937-7. — Текст : электронный // Образовательная платформа Юрайт [сайт]. — URL: <https://urait.ru/bcode/512726> (дата обращения: 02.03.2023).

5.1.2. Дополнительная литература

1. Новожилов, О. П. Информатика в 2 ч. Часть 1 : учебник для вузов / О. П. Новожилов. — 3-е изд., перераб. и доп. — Москва : Издательство Юрайт, 2023. — 320 с. — (Высшее образование). — ISBN 978-5-534-09964-5. — Текст : электронный // Образовательная платформа Юрайт [сайт]. — URL: <https://urait.ru/bcode/516246> (дата обращения: 02.03.2023).

2. Новожилов, О. П. Информатика в 2 ч. Часть 2 : учебник для вузов / О. П. Новожилов. — 3-е изд., перераб. и доп. — Москва : Издательство Юрайт, 2023. — 302 с. — (Высшее образование). — ISBN 978-5-534-09966-9. — Текст : электронный // Образовательная платформа Юрайт [сайт]. — URL: <https://urait.ru/bcode/516247> (дата обращения: 02.03.2023).

5.2 Перечень ресурсов информационно-коммуникационной сети «Интернет», необходимых для освоения дисциплины (модуля)

№ №	Название электронного ресурса	Описание электронного ресурса	Используемый для работы адрес
1.	ЭБС «Университетская библиотека онлайн»	Электронная библиотека, обеспечивающая доступ высших и средних учебных заведений, публичных библиотек и корпоративных пользователей к наиболее востребованным материалам по всем отраслям знаний от ведущих российских издательств	http://biblioclub.ru/
2.	Научная электронная библиотека eLIBRARY.ru	Крупнейший российский информационно-аналитический портал в области науки, технологии, медицины и образования, содержащий рефераты и полные тексты	http://elibrary.ru/

		более 34 млн научных публикаций и патентов	
3.	Образовательная платформа Юрайт	Электронно-библиотечная система для ВУЗов, ССУЗов, обеспечивающая доступ к учебникам, учебной и методической литературе по различным дисциплинам.	https://urait.ru/
4.	База данных "EastView"	Полнотекстовая база данных периодических изданий	https://dlib.eastview.com
5.	Электронная библиотека "Grebennikon"	Библиотека предоставляет доступ более чем к 30 журналам, выпускаемых Издательским домом "Гребенников".	https://grebennikon.ru/

5.3 Методические указания для обучающихся по освоению дисциплины (модуля)

Освоение обучающимся дисциплины (модуля) предполагает изучение материалов дисциплины (модуля) на аудиторных занятиях и в ходе самостоятельной работы. Аудиторные занятия проходят в форме лекций, семинаров, практических и лабораторных занятий.

При подготовке к аудиторным занятиям необходимо помнить особенности каждой формы его проведения.

Подготовка к учебному занятию лекционного типа заключается в следующем.

С целью обеспечения успешного обучения обучающийся должен готовиться к лекции, поскольку она является важнейшей формой организации учебного процесса, поскольку:

- знакомит с новым учебным материалом;
- разъясняет учебные элементы, трудные для понимания;
- систематизирует учебный материал;
- ориентирует в учебном процессе.

С этой целью:

- внимательно прочитайте материал предыдущей лекции;
- ознакомьтесь с учебным материалом по учебнику и учебным пособиям с темой прочитанной лекции;
- внесите дополнения к полученным ранее знаниям по теме лекции на полях лекционной тетради;
- запишите возможные вопросы, которые вы зададите лектору на лекции по материалу изученной лекции;
- постарайтесь уяснить место изучаемой темы в своей подготовке;
- узнайте тему предстоящей лекции (по тематическому плану, по информации лектора) и запишите информацию, которой вы владеете по данному вопросу.

Подготовка к занятию семинарского типа

При подготовке и работе во время проведения лабораторных работ и занятий семинарского типа следует обратить внимание на следующие моменты: на процесс предварительной подготовки, на работу во время занятия, обработку полученных результатов, исправление полученных замечаний.

Предварительная подготовка к учебному занятию семинарского типа заключается в изучении теоретического материала в отведенное для самостоятельной работы время, ознакомление с инструктивными материалами с целью осознания задач лабораторной работы, техники безопасности при работе с приборами, веществами.

Обработка, обобщение полученных результатов лабораторной работы проводится обучающимися самостоятельно или под руководством преподавателя (в зависимости от степени сложности поставленных задач). В результате оформляется индивидуальный отчет.

Подготовленная к сдаче на контроль и оценку работа сдается преподавателю. Форма отчетности может быть письменная, устная или две одновременно. Главным результатом в данном случае служит получение положительной оценки по каждой лабораторной работе. Это является необходимым условием при проведении рубежного контроля и допуска к дифференцированному зачету. При получении неудовлетворительных результатов обучающийся имеет право в дополнительное время пересдать преподавателю работу до проведения промежуточной аттестации.

5.4 Информационно-технологическое обеспечение образовательного процесса по дисциплины (модуля)

5.4.1. Средства информационных технологий

1. Персональные компьютеры.
2. Средства доступа в Интернет.
3. Проектор.

5.4.2. Лицензионное и свободно распространяемое программное обеспечение, в том числе отечественного производства:

1. Операционная система: Astra Linux SE
2. Пакет офисных программ: LibreOffice
3. Справочная система Консультант+
4. Okular или Acrobat Reader DC
5. Ark или 7-zip
6. User Gate
7. TrueConf (client)

5.4.3. Информационные справочные системы и профессиональные базы данных

№№	Название электронного ресурса	Описание электронного ресурса	Используемый для работы адрес
1.	ЭБС «Университетская библиотека онлайн»	Электронная библиотека, обеспечивающая доступ высших и средних учебных заведений, публичных библиотек и корпоративных пользователей к наиболее востребованным материалам по всем отраслям знаний от ведущих российских издательств	http://biblioclub.ru/
2.	Научная электронная библиотека eLIBRARY.ru	Крупнейший российский информационно-аналитический портал в области науки, технологии, медицины и образования, содержащий рефераты и полные тексты более 34 млн научных публикаций и патентов	http://elibrary.ru/
3.	Образовательная платформа Юрайт	Электронно-библиотечная система для ВУЗов, ССУЗов, обеспечивающая доступ к учебникам, учебной и методической литературе по различным дисциплинам	https://urait.ru/
4.	База данных "EastView"	Полнотекстовая база данных периодических изданий	https://dlib.eastview.com
5.	Электронная	Библиотека предоставляет доступ более	https://grebennikon.ru/

	библиотека "Grebennikon"	чем к 30 журналам, выпускаемых Издательским домом "Гребенников".	
--	--------------------------	--	--

5.5. Материально-техническое обеспечение образовательного процесса по дисциплине (модулю)

Для изучения дисциплины (модуля) используются:

Учебная аудитория для занятий лекционного типа оснащена специализированной мебелью (стол для преподавателя, парты, стулья, доска для написания мелом); техническими средствами обучения (видеопроекционное оборудование, средства звуковоспроизведения, экран и имеющие выход в сеть Интернет).

По темам «1.1. Инструменты работы с текстовыми документами», «1.2. Автоматизация работы с текстовыми документами», «2.1. Инструменты работы с табличными документами», «2.2. Анализ данных в электронных таблицах», «3.1. Технологии создания презентаций», «3.2. Сетевые и облачные технологии в автоматизации офиса» проводятся лабораторные занятия в компьютерной лаборатории, оснащенной специализированной мебелью (стол для преподавателя, парты, стулья, доска для написания мелом); техническими средствами обучения (видеопроекционное оборудование, средства звуковоспроизведения, экран, персональные компьютеры с необходимым программным обеспечением, имеющим доступ в сеть Интернет).

Помещения для самостоятельной работы обучающихся: оснащены специализированной мебелью (парты, стулья) техническими средствами обучения (персональные компьютеры с доступом в сеть Интернет и обеспечением доступа в электронно-информационную среду университета, программным обеспечением).

5.6. Образовательные технологии

При реализации дисциплины (модуля) применяются различные образовательные технологии, в том числе технологии электронного обучения.

При освоении дисциплины (модуля) предусмотрено применение электронного обучения и дистанционных образовательных технологий.

Учебные часы дисциплины (модуля) предусматривают классическую контактную работу преподавателя с обучающимся в аудитории и контактную работу посредством электронной информационно-образовательной среды в синхронном и асинхронном режиме (вне аудитории) посредством применения возможностей компьютерных технологий (электронная почта, электронный учебник, тестирование, вебинар, видеофильм, презентация, форум и др.).

В рамках дисциплины (модуля) предусмотрены встречи с руководителями и работниками организаций, деятельность которых связана с направленностью, реализуемой основной профессиональной образовательной программы.

ЛИСТ РЕГИСТРАЦИИ ИЗМЕНЕНИЙ

№ п/п	Содержание изменения	Реквизиты документа об утверждении изменения	Дата введения изменения
1.			
2.			
3.			
4.			



Министерство науки и высшего образования Российской Федерации
Федеральное государственное бюджетное образовательное
учреждение высшего образования
«Российский государственный социальный университет»

УТВЕРЖДАЮ

Заведующий кафедрой современных
аксиологических проблем и религиозной
мысли

_____ / О.А. Евреева/

«27» февраля 2024г.

**РАБОЧАЯ ПРОГРАММА ДИСЦИПЛИНЫ (МОДУЛЯ)
ИСТОРИЯ РЕЛИГИЙ РОССИИ**

Направление подготовки
41.03.05 Международные отношения

Направленность (профиль)
«Международные отношения»

**ОБРАЗОВАТЕЛЬНАЯ ПРОГРАММА ВЫСШЕГО ОБРАЗОВАНИЯ –
ПРОГРАММА БАКАЛАВРИАТА**

Форма обучения
Очная

Москва 2024

Рабочая программа дисциплины (модуля) «История религий России» разработана на основании федерального государственного образовательного стандарта высшего образования по направлению подготовки 41.03.05 Международные отношения, утвержденного приказом Министерства образования и науки Российской Федерации от 15 июля 2017 г. № 555, учебного плана по основной профессиональной образовательной программе высшего образования - программы бакалавриата по направлению подготовки 41.03.05 «Международные отношения» (далее – ОПОП).

Рабочая программа дисциплины (модуля) разработана рабочей группой в составе: Кузьмин Платон Алексеевич, преподаватель кафедры современных аксиологических проблем и религиозной мысли.

Рабочая программа дисциплины (модуля) обсуждена и утверждена на заседании кафедры современных аксиологических проблем и религиозной мысли.

Протокол № 9 от «27» февраля 2024г.

Заведующий кафедрой,
к.ф.н., доцент



О.А. Евреева

СОДЕРЖАНИЕ

РАЗДЕЛ 1. ПАСПОРТ РАБОЧЕЙ ПРОГРАММЫ УЧЕБНОЙ ДИСЦИПЛИНЫ (МОДУЛЯ) .5	
1.1. Цели освоения дисциплины (модуля)	5
1.2. Планируемые результаты обучения по дисциплине (модулю) в рамках планируемых результатов освоения основной профессиональной образовательной программы высшего образования – программы бакалавриата / специалитета, соотнесенные с установленными индикаторами достижения компетенций	5
РАЗДЕЛ 2. СТРУКТУРА И СОДЕРЖАНИЕ ДИСЦИПЛИНЫ (МОДУЛЯ)	6
2.1 Объем дисциплины (модуля), включая контактную работу обучающегося с педагогическими работниками и самостоятельную работу обучающегося.....	6
2.2. Учебно-тематический план учебной дисциплины (модуля)	7
2.3. Содержание дисциплины (модуля).....	9
РАЗДЕЛ 3. УЧЕБНО-МЕТОДИЧЕСКОЕ ОБЕСПЕЧЕНИЕ САМОСТОЯТЕЛЬНОЙ РАБОТЫ ОБУЧАЮЩИХСЯ ПО ДИСЦИПЛИНЕ (МОДУЛЮ)	15
3.1. Виды самостоятельной работы обучающихся по дисциплине (модулю).....	15
3.2 Задания для самостоятельной работы	16
3.3 Методические указания к самостоятельной работе по дисциплине (модулю)	19
РАЗДЕЛ 4. ОЦЕНОЧНЫЕ МАТЕРИАЛЫ ПО ДИСЦИПЛИНЕ (МОДУЛЮ).....	19
4.1. Форма промежуточной аттестации обучающегося по учебной дисциплине	19
4.2. Оценочные материалы, определяющие процедуры оценивания знаний, умений, навыков и (или) опыта деятельности, характеризующих этапы формирования компетенций	19
4.2.1 Организационные основы применения балльно-рейтинговой системы оценки успеваемости обучающихся по дисциплине (модулю).....	19
4.2.2. Проведение текущего контроля успеваемости обучающихся по дисциплине (модулю) в соответствии с балльно-рейтинговой системой оценки успеваемости обучающегося.....	20
4.2.3. Проведение промежуточной аттестации обучающихся по дисциплине (модулю) в соответствии с балльно-рейтинговой системой оценки успеваемости обучающегося	21
4.3. Перечень заданий для проведения текущей и промежуточной оценки знаний, умений, навыков и (или) опыта деятельности, характеризующих этапы формирования компетенций	21
4.3.1. Оценочные материалы для проведения текущей аттестации и рубежного контроля, обучающихся по дисциплине (модулю)	21
4.3.2. Оценочные материалы для проведения промежуточной аттестации обучающихся по дисциплине (модулю).....	29
РАЗДЕЛ 5. УСЛОВИЯ РЕАЛИЗАЦИИ ДИСЦИПЛИНЫ (МОДУЛЯ)	31
5.1. Перечень основной и дополнительной учебной литературы для освоения дисциплины (модуля).....	31
5.1.1. Основная литература	31
5.1.2. Дополнительная литература	32
5.2 Перечень ресурсов информационно-коммуникационной сети «Интернет», необходимых для освоения дисциплины(модуля).....	32
5.3 Методические указания для обучающихся по освоению дисциплины (модуля)	33

5.4 Информационно-технологическое обеспечение образовательного процесса по дисциплины (модуля)	34
5.4.1. Средства информационных технологий.....	34
5.4.2. Лицензионное и свободно распространяемое программное обеспечение, в том числе отечественного производства:	34
5.4.3. Информационные справочные системы и профессиональные базы данных	34
5.5 Материально-техническое обеспечение образовательного процесса по дисциплине (модулю).....	35
5.6 Образовательные технологии.....	35
ЛИСТ РЕГИСТРАЦИИ ИЗМЕНЕНИЙ.....	36

РАЗДЕЛ 1. ПАСПОРТ РАБОЧЕЙ ПРОГРАММЫ ДИСЦИПЛИНЫ (МОДУЛЯ)

1.1. Цели освоения дисциплины (модуля)

Цель дисциплины (модуля) заключается в получении обучающимися знаний и практических навыков в сфере конфессиональной истории России с их последующим применением в профессиональной деятельности.

Задачи дисциплины (модуля):

1. формирование целостного системного представления об истории традиционных религий России;
2. формирование компетенции в области социально значимых событий в культурно-историческом процессе развития народов России;
3. формирование компетенции в области основных способов восприятия межкультурного разнообразия общества в культурно-историческом и этическом аспектах.

1.2. Планируемые результаты обучения по дисциплине (модулю) в рамках планируемых результатов освоения основной профессиональной образовательной программы высшего образования – программы бакалавриата соотнесенные с установленными индикаторами достижения компетенций

Процесс освоения дисциплины (модуля) направлен на формирование у обучающихся следующих компетенций: УК-5 в соответствии с учебным планом.

В результате освоения дисциплины (модуля) обучающийся должен демонстрировать следующие результаты:

Категория компетенций	Код компетенции Формулировка компетенции	Код и наименование индикатора достижения компетенции	Результаты обучения
Межкультурное взаимодействие	УК-5 Способен воспринимать межкультурное разнообразие общества в социально-историческом, этическом и философском контекстах	УК-5.1 Понимает многообразие культур и цивилизаций в их взаимодействии, закономерности и этапы развития духовной и материальной культуры народов мира, основные подходы к изучению культурных явлений. УК-5.2 Понимает необходимость восприятия и учета межкультурного разнообразия общества в социально-	<i>Знать:</i> - имена исследователей, оставивших наиболее заметный след в историографии, названия их произведений; названия источников по истории религий России; - основные положения вероучения религий России, их культурные и обрядовые особенности; - основные современные научные публикации и исследования по истории религий России; - основные события и явления истории религий России; - основную проблематику исторических исследований в области истории религий России; - основные подходы к изучению истории религий России. <i>Уметь:</i> - различать уровни познания, понимать, что собой представляет мировоззрение, как оно формируется и по каким

		<p>историческом, этическом и философском контекстах.</p> <p>УК-5.3 Выделяет и анализирует особенности межкультурного взаимодействия, обусловленные различием этических, религиозных и ценностных систем.</p>	<p>основаниям может быть типологизировано;</p> <ul style="list-style-type: none"> - критически оценивать историческую информацию при решении задач в области специализации; - интерпретировать историю России в контексте мирового исторического развития; - ставить философские вопросы и выявлять возможные направления их решения; - уважительно относиться к историческому наследию и социокультурным традициям различных социальных групп; - учитывать при социальном и профессиональном общении историческое наследие и социокультурные традиции различных социальных групп, этносов и конфессий, включая мировые религии, философские и этические учения; - выявлять закономерности в развитии религий России; - работать с источниками и дополнительной литературой по истории религий России; - коммуницировать как с религиозной, так и нерелигиозной аудиторией, в устной и письменной форме; - ясно и систематически сопоставлять различные религиозные и мировоззренческие концепции.
--	--	--	---

РАЗДЕЛ 2. СТРУКТУРА И СОДЕРЖАНИЕ ДИСЦИПЛИНЫ (МОДУЛЯ)

2.1 Объем дисциплины (модуля), включая контактную работу обучающегося с педагогическими работниками и самостоятельную работу обучающегося

Общая трудоемкость дисциплины (модуля) составляет 2 зачетные единицы.

Очная форма обучения

Вид учебной работы	Всего часов	Семестры
		2
Контактная работа обучающихся с педагогическими работниками	36	36
Лекционные занятия	22	22

<i>из них: в форме практической подготовки</i>		
Практические занятия	14	14
<i>из них: в форме практической подготовки</i>		
Самостоятельная работа обучающихся	27	27
Контроль промежуточной аттестации	9	9
Форма промежуточной аттестации		зачёт
ОБЪЕМ ДИСЦИПЛИНЫ (МОДУЛЯ) В ЧАСАХ	72	72

2.2. Учебно-тематический план учебной дисциплины (модуля)

Очной формы обучения

Раздел, тема	Виды учебной работы, академических часов									
	Всего	Самостоятельная работа	Контактная работа обучающихся с педагогическими работниками							
			Всего	Лекционные занятия	Практические занятия		Лабораторные занятия		Консультации	
					<i>из них: в форме практической подготовки</i>	<i>из них: в форме практической подготовки</i>	<i>из них: в форме практической подготовки</i>	<i>из них: в форме практической подготовки</i>		
Семестр 2										
Раздел 1. Понятие о религии и о Боге. Традиционные религии	31	13	18	10		8				
Тема 1.1. Что такое религия. Исторические формы ее существования	3	1	2	2						
Тема 1.2. Авраамические религии. Начало. Иудаизм	7	3	4	2		2				
Тема 1.3. Христианство. Единство во множестве	7	3	4	2		2				
Тема 1.4. Ислам. «Праведный путь»	7	3	4	2		2				
Тема 1.5. Буддизм. От	7	3	4	2		2				

Раздел, тема	Виды учебной работы, академических часов										
	Всего	Самостоятельная работа	Контактная работа обучающихся с педагогическими работниками							Консультации	из них: в форме практической подготовки
			Всего	Лекционные занятия	из них: в форме практической подготовки	Практические занятия	из них: в форме практической подготовки	Лабораторные занятия	из них: в форме практической подготовки		
страдания к избавлению											
Раздел 2. Традиционные религии в России и мире. Проблемы и решения	32	14	18	12			6				
Тема 2.1. Новые религиозные движения. Риски и угрозы	5	2	3	2			1				
Тема 2.2. Религиозная ситуация в современном мире. Религиозный радикализм и экстремизм	6	3	3	2			1				
Тема 2.3. История России как поликонфессионального государства-цивилизации. Часть 1 (X-XVIII вв.)	6	3	3	2			1				
Тема 2.4. История России как поликонфессионального государства-цивилизации. Часть 2 (XIX-XX вв.)	6	3	3	2			1				
Тема 2.5. Настоящее и будущее России как поликонфессионального государства-цивилизации. Основные проблемы и пути их решения	9	3	6	4			2				
Контроль промежуточной аттестации (час)	9										

Раздел, тема	Виды учебной работы, академических часов									
	Всего	Самостоятельная работа	Контактная работа обучающихся с педагогическими работниками							
			Всего	Лекционные занятия <i>из них: в форме практической подготовки</i>	Практические занятия <i>из них: в форме практической подготовки</i>	Лабораторные занятия <i>из них: в форме практической подготовки</i>	Консультации <i>из них: в форме практической подготовки</i>			
Форма промежуточной аттестации	Зачет									
Общий объем часов по дисциплине (модулю)	72	27	36	22		14				

2.3. Содержание дисциплины (модуля)

РАЗДЕЛ 1. ПОНЯТИЕ О РЕЛИГИИ И О БОГЕ. ТРАДИЦИОННЫЕ РЕЛИГИИ

Тема 1.1. Что такое религия. Исторические формы ее существования

Перечень изучаемых элементов содержания

Основные подходы к определению и объяснению сущности религий: богословско-теологический и религиоведческий подходы. Богословско-теологический подход как взгляд изнутри: описание и объяснение конкретных религиозных вероучений. Религиоведческий подход как изучение закономерностей развития и функционирования сущности религий. Примеры. Этимология слова «религия». Характерные черты профанного и сакрального. Сакральное как священное. Вера как механизм связи сакрального и профанного. Формы веры. Особенности религиозной веры. Вера как переживание. Классификация религий. Пантеизм, теизм – монотеизм, политеизм; деизм, атеизм. Особенности первобытных верований. Своеобразие национально-государственных религий. Характерные черты мировых религий. Роль религий в формировании ценностного кода цивилизации.

Тема 1.2. Авраамические религии. Начало. Иудаизм

Перечень изучаемых элементов содержания

Понятие «авраамические религии». Монотеизм Авраама. Завет Авраама. Понятие завета как договора между Богом и человеком. Понятие обетования как божественного какого-либо дара человеку. Понятие «теологии». Рационально-логическая и мистико-интуитивная формы теологии.

Иудаизм как религия евреев. Значение Танаха в иудаизме. Основные этапы древней истории евреев. Роль иерусалимского храма. Коэны. Синагога как место для молитвы и ритуального чтения Торы. Роль раввина в жизни еврейской общины. Понятие заповеди. Десять заповедей, данных Богом Моше (Моисею). Нравственный канон иудаизма как его основы. Роль Масоры (Традиции) в жизни еврейского народа. 613 заповедей. Галаха как религиозное законодательство. Нравственный идеал в Притчах царя Шломо. Чувства любви и уважения к

ближним, достоинство и уважение к природе человека, справедливость и снисходительное отношение к ближнему, мир и согласие, кротость и терпение, искренность, правдивость и верность, благотворительность, милосердие и сострадание, идеалы гражданской и семейной жизни. Их созвучность тем ценностным ориентирам, о которых повествует Президент в Указе № 809.

Тема 1.3. Христианство. Единство во множестве

Перечень изучаемых элементов содержания

Христианство как богооткровенная религия. Социально-исторические и духовные предпосылки возникновения христианства. Основные этапы истории христианства. Значение Священного Писания и Священного Предания в христианстве. Вселенские Соборы и роль в истории Церкви. Социальные и вероучительные причины раскола между Востоком и Западом. Великая схизма. Особенности традиционных и нетрадиционных христианских конфессий. Основные положения православного вероучения. Символ веры. Таинства в православии их особенности. Святые православной церкви. Православные праздники и их значение. Православное искусство. Нравственные идеалы православия и их влияние на ценностные установки российской цивилизации. Основные положения католического вероучения. Догмат о непогрешимости Папы. Особенности учение католичества о Деве Марии. Основные положения протестантского вероучения. Отказ от церковного Предания. Символические книги. Символическое понимание таинств. Ценностные установки христианства и их созвучность ценностным ориентирам, о которых повествует Президент в указе № 809.

Тема 1.4. Ислам. «Праведный путь»

Перечень изучаемых элементов содержания

История появления ислама. Пять столпов ислама: принцип единобожия (шахада), ежедневные молитвы (салат/намаз), обязательные пожертвования (закят), пост (саум/ураза), паломничество в Мекку (хаджж). Мухаммад и его проповедь. Ранняя история ислама: эпоха праведных халифов. Образование раннефеодального государства. Общекультурные, теологические, религиозно-культурные заимствования ислама. Коран – священная книга мусульман. Природа и возникновение Корана в исламской традиции. Сунна – Священное Предание. Хадисы и их роль в исламской традиции. Достоверность хадисов. Символ веры ислама. Сотворение мира в исламе. Природа зла в мусульманской традиции. Учение ислама о человеке. Принципы культа. Мифология. Заповеди морали. Эсхатология ислама. Основные школы исламского права. Понятие «шариат». Предписания и запреты ислама. Исламские обряды. Праздники в исламе. Исламские святыни. Кааба. Отношение ислама к другим авраамическим религиям. Мистическая традиция суфизма. Таухид как радикальное единобожие. Ваххабизм и салафизм. Арабские завоевания.

Тема 1.5. Буддизм. От страдания к избавлению

Перечень изучаемых элементов содержания

Культурологические и исторические основы буддийской религиозной традиции. Возникновение буддизма. Веды. Основные идеи и направления буддизма. Представления об устройстве мира в буддизме. Сидхартха Гаутама, легенда о его жизни. «Четыре благородных истины» и благородный восьмеричный путь спасения. Раскол буддизма на 18 школ. Махаяна («великая колесница»). Ваджраяна («алмазная колесница»). Буддийский священный канон «Трипитака». Понятие духовного учителя в буддизме. Ламаизм. Буддизм в Китае и на Дальнем Востоке. Буддизм и синтоизм: общее и особенное. Тибетский буддизм. Монастыри и монастырские школы. Прибытие Дипанкары Шриджняны (Атиши). Далай-лама. Буддийский культ и образ жизни. Буддистский путь следования добродетелям. Принцип ахимсы – ненасилия, основанного на любви и доброте. Ценность рождения человеком в

буддийской традиции. Доброта матерей и понятие об истинной любви в буддизме. Ценность крепкой семьи в буддийской культуре. Ценностные установки буддизма и их созвучность российской цивилизации.

ЗАДАНИЯ К ПРАКТИЧЕСКИМ ЗАНЯТИЯМ РАЗДЕЛА 1

Тема практического занятия 1.1. Что такое религия. Исторические формы ее существования

Форма практического задания: дискуссия.

Примерный перечень вопросов:

1. Основные подходы к определению и объяснению сущности религий: богословско-теологический и религиоведческий подходы.
2. Вера как механизм связи сакрального и профанного.
3. Особенности религиозной веры.
4. Своеобразие национально-государственных религий.
5. Роль религий в формировании ценностного кода цивилизации.

Тема практического занятия 1.2. Авраамические религии. Начало. Иудаизм

Форма практического задания: дискуссия.

Примерный перечень вопросов:

1. Рационально-логическая и мистико-интуитивная формы теологии.
2. Роль раввина в жизни еврейской общины.
3. Десять заповедей, данных Богом Моше (Моисею).
4. 613 заповедей.
5. Чувства любви и уважения к ближним, достоинство и уважение к природе человека, справедливость и снисходительное отношение к ближнему, мир и согласие, кротость и терпение, искренность, правдивость и верность, благотворительность, милосердие и сострадание, идеалы гражданской и семейной жизни. Их созвучность тем ценностным ориентирам, о которых повествует Президент в Указе № 809.

Тема практического занятия 1.3. Христианство. Единство во множестве

Форма практического задания: дискуссия.

Примерный перечень вопросов:

1. Социально-исторические и духовные предпосылки возникновения христианства.
2. Значение Священного Писания и Священного Предания в христианстве.
3. Социальные и вероучительные причины раскола между Востоком и Западом.
4. Нравственные идеалы православия и их влияние на ценностные установки российской цивилизации.
5. Ценностные установки христианства и их созвучность ценностным ориентирам, о которых повествует Президент в указе № 809.

Тема практического занятия 1.4. Ислам. «Праведный путь»

Форма практического задания: дискуссия.

Примерный перечень вопросов:

1. История появления ислама.
2. Общекультурные, теологические, религиозно-культурные заимствования ислама.
3. Учение ислама о человеке.
4. Предписания и запреты ислама.
5. Исламские обряды. Праздники в исламе.

Тема практического занятия 1.5. От страдания к избавлению

Форма практического задания: дискуссия.

Примерный перечень вопросов:

1. Культурологические и исторические основы буддийской религиозной традиции.
2. Представления об устройстве мира в буддизме.
3. Понятие духовного учителя в буддизме.
4. Буддистский путь следования добродетелям.
5. Ценностные установки буддизма и их созвучность российской цивилизации.

РУБЕЖНЫЙ КОНТРОЛЬ К РАЗДЕЛУ 1: форма рубежного контроля – тестирование.

РАЗДЕЛ 2. ТРАДИЦИОННЫЕ РЕЛИГИИ В РОССИИ И МИРЕ. ПРОБЛЕМЫ И РЕШЕНИЯ

Тема 2.1. Новые религиозные движения. Риски и угрозы

Перечень изучаемых элементов содержания

Понятие новых религиозных движений и культов, их отличительные признаки, причины возникновения и распространения. Проблема определения новых религиозных движений: «альтернативные и неконфессиональные религии», «нетрадиционные религии», «возникающие религии», «тоталитарные и деструктивные секты и культы». Отечественные и зарубежные исследователи о природе и причинах появления нетрадиционных религиозных движений и культов. Причины возникновения новых религиозных движений и культов в РФ. Отечественные традиции изучения новых религиозных движений. Типы нетрадиционных религиозных движений и культов. От идей Мартина Лютера до неохристианства. Основатели и лидеры новых религиозных движений и культов, их статус, роль в возникновении и распространении неорелигиозных объединений. Последователи нетрадиционных религиозных образований, основные мотивации и способы обращения, особенности психологии и поведения. Проникновение сектантских влияний в государственные органы в дореволюционной и современной истории России. Государственно-правовое регулирование деятельности новых религиозных движений в современной России. Взаимопонимание и взаимоуважение как основа существования многонационального и многоконфессионального российского общества.

Тема 2.2. Религиозная ситуация в современном мире. Религиозный радикализм и экстремизм

Перечень изучаемых элементов содержания

Понятие и причины религиозного радикализма и экстремизма. Сущность и признаки религиозного радикализма. Фанатизм и фундаментализм как разновидности деструктивного радикализма. Экстремизм и терроризм. Признаки религиозного радикализма и терроризма. Причины, формы и структура религиозного радикализма. Религиозная терпимость как способ достижения мира. Противодействие религиозному радикализму и экстремизму. Основные проблемы противодействия религиозному радикализму и экстремизму. Международный опыт борьбы с религиозным радикализмом и экстремизмом. Правовые основы противодействия религиозному радикализму и экстремизму. Духовно-нравственные ценности как элемент национальной безопасности России.

Тема 2.3. История России как поликонфессионального государства-цивилизации. Часть 1 (X-XVIII вв.)

Перечень изучаемых элементов содержания

Исторические формы взаимоотношений христианских конфессий и российского государства (X–XVIII вв.) Предпосылки и формы принятия христианства на Руси. Основные этапы развития Русской Церкви. Киевская Русь: государство как гарант церковной организации на Руси (X–XIII вв.). Феодалная раздробленность и татаро-монгольское иго. Церковь как фактор духовной целостности (XIII–XV вв.) Московское Царство. Синодальный период. Деятельность Римско-католической Церкви в России. Папство и Русь в X–XV вв. Просветительская деятельность Кирилла и Мефодия и противодействие католицизму. Политика веротерпимости киевских князей Всеволода Ярославовича (1078–1093) и Святополка Изяславовича (1093–1113). Первые лютеранские общества в Москве и Нижнем Новгороде. Лютеранские церкви в Петербурге. Период колонизации немцев-крестьян в период правления Екатерины II.

Возникновение мусульманской цивилизации на территории современной России. Исламские институты в России в 1 пол. XVIII в.: возрождение традиции и адаптация к условиям Нового времени. Система миллетов – этноконфессиональных общин.

История распространения буддизма в Российской империи. Бохайское государство. Подготовка в бурятских родах лам, верноподданных российского императора. Признание буддизма одной из государственных религий Российской Империи. Признание Екатерины Великой воплощением Белой Тары на Земле.

Права инославных в Российской Империи. Единичные появления евреев на территории Российского государства. Иудаизм на территории России в Смутное время. Правление Екатерины II Великой: введение черт оседлости.

Тема 2.4. История России как поликонфессионального государства-цивилизации. Часть 2 (XIX–XX вв.)

Перечень изучаемых элементов содержания

Исторические формы взаимоотношений христианских конфессий и российского государства (XIX–XX вв.) Советский период. Борьба Церкви за выживание в атеистическом государстве (XX век). Сотрудничество Церкви и государства на современном этапе развития (к. XX–XXI вв.). Социальное служение православной общины. Распространение католицизма в России в XVIII–XIX вв. Судьба католицизма в советское время. Католические приходы в России к началу 90-х годов XX в. Современное положение римско-католической церкви в российском обществе. Социальное служение католиков в России. История развития взаимоотношений государства и различных течений протестантизма.

Мусульмане в Российской империи: государственная политика и проекты реформ. Проекты реформ Духовных управлений российских мусульман. Мусульмане СССР и России в 90-е годы XX в.: возрождение традиций. Мусульмане в Российской Федерации. Социальное служение мусульман.

Разрешение свободного исповедания и распространения буддизма в XIX веке. История распространения буддизма в СССР. Буддизм в «пятилетку безбожия». Буддийская традиционная Сангха в России.

История иудаизма в XIX веке. Регистрация еврейских организаций в современной России.

Сохранение этнических религий в современной России. Федеральный закон «О гарантиях прав коренных народов России». Особый статус малых народов, закрепленный Конституцией РФ. Право на безвозмездное пользование земель, полезных ископаемых. Государственная политика России в отношении коренных малочисленных народов. Концепция устойчивого развития коренных малочисленных народов Севера, Сибири и Дальнего Востока Российской Федерации.

Тема 2.5. Настоящее и будущее России как поликонфессионального государства-цивилизации. Основные проблемы и пути их решения

Перечень изучаемых элементов содержания

Основные религиозные конфессии на территории России. Философско-методологические основания межрелигиозного диалога. Основные принципы и столичные/региональные площадки диалога религий. Российское законодательство в сфере религии. Права и свободы верующих. Правовой статус НКО. Православный опыт межконфессионального диалога в мировой истории. Проблема диалога с исламом на Кавказе. Правовой статус иудеев в истории России. Основные сложности диалога с иудаизмом и попытки их преодоления. Отношение буддизма к другим религиям. Социальная концепция РПЦ в вопросах межконфессионального сотрудничества. Взаимодействие традиционных конфессий в борьбе с тоталитарным сектантством. Отношение традиционных религий к государству. Русская Православная Церковь в диалоге религий. Римско-католическая Церковь в межконфессиональном диалоге: практический опыт диалога Института Св.Фомы. Экуменическое движение. Основания межрелигиозного диалога в современной России: мусульманская перспектива. Культура мира и дипломатия сквозь призму буддийской философии. Суперэкуменизм и пределы диалога.

ЗАДАНИЯ К ПРАКТИЧЕСКИМ ЗАНЯТИЯМ РАЗДЕЛА 2

Тема практического занятия 2.1. Новые религиозные движения. Риски и угрозы

Форма практического задания: дискуссия.

Примерный перечень вопросов:

1. Проблема определения новых религиозных движений: «альтернативные и неконфессиональные религии», «нетрадиционные религии», «возникающие религии», «тоталитарные и деструктивные секты и культы».
2. Причины возникновения новых религиозных движений и культов в РФ.
3. Последователи нетрадиционных религиозных образований, основные мотивации и способы обращения, особенности психологии и поведения.
4. Государственно-правовое регулирование деятельности новых религиозных движений в современной России.
5. Взаимопонимание и взаимоуважение как основа существования многонационального и многоконфессионального российского общества.

Тема практического занятия 2.2. Религиозная ситуация в современном мире. Религиозный радикализм и экстремизм

Форма практического задания: дискуссия.

Примерный перечень вопросов:

1. Понятие и причины религиозного радикализма и экстремизма.
2. Причины, формы и структура религиозного радикализма.
3. Религиозная терпимость как способ достижения мира.
4. Основные проблемы противодействия религиозного радикализму и экстремизму.
5. Духовно-нравственные ценности как элемент национальной безопасности России.

Тема практического занятия 2.3. История России как поликонфессионального государства-цивилизации. Часть 1 (X-XVIII вв.)

Форма практического задания: дискуссия.

Примерный перечень вопросов:

1. Предпосылки и формы принятия христианства на Руси.
2. Церковь как фактор духовной целостности (XIII–XV вв.).
3. Возникновение мусульманской цивилизации на территории современной России.

4. История распространения буддизма в Российской империи.
5. Иудаизм на территории России.

Тема практического занятия 2.4. История России как поликонфессионального государства-цивилизации. Часть 2 (XIX-XX вв.)

Форма практического задания: дискуссия.

Примерный перечень вопросов:

1. Исторические формы взаимоотношений христианских конфессий и российского государства (XIX–XX вв.).
2. Борьба Церкви за выживание в атеистическом государстве (XX век).
3. Сотрудничество Церкви и государства на современном этапе развития (к. XX–XXI вв).
4. Сохранение этнических религий в современной России.
5. Государственная политика России в отношении коренных малочисленных народов.

Тема практического занятия 2.5. Настоящее и будущее России как поликонфессионального государства-цивилизации. Основные проблемы и пути их решения

Форма практического задания: дискуссия.

Примерный перечень вопросов:

1. Социальная концепция РПЦ в вопросах межконфессионального сотрудничества.
2. Взаимодействие традиционных конфессий в борьбе с тоталитарным сектантством.
3. Отношение традиционных религий к государству.
4. Русская Православная Церковь в диалоге религий.
5. Основания межрелигиозного диалога в современной России: мусульманская перспектива.
6. Культура мира и дипломатия сквозь призму буддийской философии.
7. Суперэкуменизм и пределы диалога.

РУБЕЖНЫЙ КОНТРОЛЬ К РАЗДЕЛУ 2: форма рубежного контроля – тестирование.

РАЗДЕЛ 3. УЧЕБНО-МЕТОДИЧЕСКОЕ ОБЕСПЕЧЕНИЕ САМОСТОЯТЕЛЬНОЙ РАБОТЫ ОБУЧАЮЩИХСЯ ПО ДИСЦИПЛИНЕ (МОДУЛЮ)

3.1. Виды самостоятельной работы обучающихся по дисциплине (модулю)

Очной формы обучения

Раздел, тема	Количество часов	Виды самостоятельной работы обучающихся
Семестр 2		
Раздел 1. Понятие о религии и о Боге. Традиционные религии	5	Подготовка к дискуссии
	8	Самостоятельное изучение материала раздела

Раздел 2. Традиционные религии в России и мире. Проблемы и решения	5	Подготовка к дискуссии
	9	Самостоятельное изучение материала раздела
Общий объем по дисциплине (модулю), часов	27	

3.2 Задания для самостоятельной работы

Задания для самостоятельной работы к Разделу 1

Перечень вопросов для самостоятельной работы к Разделу 1

1. Определения религии в различных философских традициях.
2. Теологический подход к проблеме происхождения религии.
3. Светский подход к проблеме происхождения религии: натуралистический, социологический, психологический подходы.
4. Ранние формы религии и их особенности: анимизм, культ предков, тотемизм, фетишизм, шаманизм.
5. Национально-государственные религии: основные конфессии и их характерные особенности.
6. Мировые религии: история, основатели и основные положения вероучения.
7. Влияние религии на формирование ценностных установок цивилизации.
8. Роль представлений о профанном и сакральном в восприятии окружающего мира.
9. Пантеистические и монотеистические религии: основные различия, отношение к миру.
10. Деизм как религиозное мировоззрение: основные положения и представители.
11. Авраамические религии как религии откровения.
12. Основные положения вероучения иудаизма.
13. Проблема периодизации истории еврейского народа: Геулла, Галут, вторая Геулла.
14. Ключевые книги иудаизма: Танах, Талмуд, Мишне Тора, Шулхан арух.
15. Своеобразие иудейских традиций и их значение в культуре.
16. Пророки и праведники в иудейской культуре.
17. Моэд: история и традиции особых дней или праздников в иудаизме.
18. Отличительные черты религиозных групп в иудаизме: ортодоксальная, реформистская, консервативная группы.
19. Иудаизм в России: история и современность.
20. Ценностные установки иудаизма и их созвучность российской цивилизации.

Литература для самостоятельного изучения к Разделу 1.

Основная литература

1. История религии в 2 т. Том 1. Книга 1. Происхождение религии. Автохтонные религии и религии Древнего мира : учебник для вузов / И. Н. Яблоков [и др.] ; ответственный редактор И. Н. Яблоков. — 4-е изд., перераб. и доп. — Москва : Издательство Юрайт, 2023. — 271 с. — (Высшее образование). — ISBN 978-5-534-03387-8. — Текст : электронный // Образовательная платформа Юрайт [сайт]. — URL: <https://urait.ru/bcode/512757> .
2. История религии в 2 т. Том 1. Книга 2. Религии Древнего мира. Народностно-национальные религии : учебник для вузов / И. Н. Яблоков [и др.] ; ответственный редактор И. Н. Яблоков. — 4-е изд., перераб. и доп. — Москва : Издательство Юрайт, 2023. — 276 с. — (Высшее образование). — ISBN 978-5-534-03389-2. — Текст :

электронный // Образовательная платформа Юрайт [сайт]. — URL: <https://urait.ru/bcode/512758>.

3. История религии в 2 т. Том 2. Книга 2. Западные конфессии. Ислам. Новые религии : учебник для вузов / И. Н. Яблоков [и др.] ; ответственный редактор И. Н. Яблоков. — 4-е изд. — Москва : Издательство Юрайт, 2023. — 422 с. — (Высшее образование). — ISBN 978-5-534-03802-6. — Текст : электронный // Образовательная платформа Юрайт [сайт]. — URL: <https://urait.ru/bcode/512760>.

Дополнительная литература

1. Элбакян, Е. С. История религий : учебник для вузов / Е. С. Элбакян. — 2-е изд., испр. и доп. — Москва : Издательство Юрайт, 2023. — 257 с. — (Высшее образование). — ISBN 978-5-534-07715-5. — Текст : электронный // Образовательная платформа Юрайт [сайт]. — URL: <https://urait.ru/bcode/512547>.

Задания для самостоятельной работы к Разделу 2

Перечень вопросов для самостоятельной работы к Разделу 2

1. Методы психологического воздействия в тоталитарных сектах
2. Новые религиозные движения и секты: споры об отличительных признаках
3. Религиозные течения, возникшие в 60-70-е годы XX века
4. Наличие харизматического лидера как признак НРД: исторические примеры.
5. Сатанизм: основные источники и представители.
6. Возникновение неоязыческих сект: социальный и политический аспект.
7. Механизмы контроля адептов в тоталитарных сектах.
8. Свидетели Иеговы: основные вероучительные положения.
9. Новые религиозные движения: отличия культа от секты и деноминации.
10. Правовое регулирование деятельности новых христианских движений в России
11. Ваххабизм и ислам: причины возникновения радикальных террористических движений.
12. Современные методы борьбы с общественно-опасными религиозными объединениями.
13. Инициативы Православной Церкви в борьбе с религиозным радикализмом.
14. Религия и политика: исторические примеры взаимного влияния.
15. Христианство и война: теория нравственной санкции.
16. Воинствующий атеизм как вид религиозного экстремизма.
17. Религиозный фанатизм и подвижничество: принципиальные различия.
18. Религиозный экстремизм в России 1990-х годов: терроризм, коммерческие культы и оккультные секты.
19. Радикализм в иудаизме: религиозная партия Хасидов.
20. Соотношение политического и религиозного аспектов в современных межнациональных отношениях.
21. Предпосылки и формы принятия христианства на Руси.
22. Киевская Русь: государство как гарант церковной организации на Руси (X–XIII вв.).
23. Папство и Русь в X–XV вв. История взаимоотношений.
24. Лютеранство в России: общины в Москве, Нижнем Новгороде и Петербурге.
25. Возникновение мусульманской цивилизации на территории современной России.
26. История распространения буддизма в Российской Империи.
27. Иудаизм на территории России в Смутное время.
28. Введение черт оседлости в правление Екатерины II Великой: причины и последствия.

29. Православная Церковь в период татаро-монгольского ига на Руси: социально-политическая деятельность.
30. Православная Церковь в период татаро-монгольского ига на Руси: искусство и литература.
31. Исторические формы взаимоотношений христианских конфессий и российского государства (XIX-XX вв.).
32. Советский период. Борьба Церкви за выживание в атеистическом государстве (XX век).
33. Сотрудничество Церкви и государства на современном этапе развития (к XX – XXI вв.).
34. Распространение католицизма в России в XVIII–XIX вв.
35. История развития взаимоотношений государства и различных течений протестантизма.
36. Мусульмане в Российской Империи: государственная политика и проекты реформ.
37. Разрешение свободного исповедания и распространения буддизма в XIX веке.
38. История иудаизма в XIX веке. Регистрация еврейских организаций в современной России.
39. Социальная концепция РПЦ в вопросах межконфессионального сотрудничества (XIX-XX вв.)
40. Взаимодействие традиционных религий с государством в военное время.
41. Экуменизм и межрелигиозный диалог в современном мире.
42. Закон о защите чувств верующих: основные положения.
43. Основные этапы исторического взаимодействия исламской и христианской цивилизаций.
44. Библия и Коран - основы мироощущения христианской и арабо-исламской культур.
45. Диалог религий: исторический опыт и принципиальные основания.
46. Христианская модель межрелигиозного диалога.
47. Мусульманская модель межрелигиозного диалога.
48. Иудейская модель межрелигиозного диалога.
49. Буддистская модель межрелигиозного диалога.
50. Новые религиозные движения в диалоге с мировыми религиями.

Литература для самостоятельного изучения к Разделу 2.

Основная литература

1. История религии в 2 т. Том 2. Книга 2. Западные конфессии. Ислам. Новые религии : учебник для вузов / И. Н. Яблоков [и др.] ; ответственный редактор И. Н. Яблоков. — 4-е изд. — Москва : Издательство Юрайт, 2023. — 422 с. — (Высшее образование). — ISBN 978-5-534-03802-6. — Текст : электронный // Образовательная платформа Юрайт [сайт]. — URL: <https://urait.ru/bcode/512760> .

Дополнительная литература

2. Элбакян, Е. С. История религий : учебник для вузов / Е. С. Элбакян. — 2-е изд., испр. и доп. — Москва : Издательство Юрайт, 2023. — 257 с. — (Высшее образование). — ISBN 978-5-534-07715-5. — Текст : электронный // Образовательная платформа Юрайт [сайт]. — URL: <https://urait.ru/bcode/512547>.
3. Горелов, А. А. История русской культуры : учебник для вузов / А. А. Горелов. — 2-е изд., перераб. и доп. — Москва : Издательство Юрайт, 2023. — 387 с. — (Высшее образование).

3.3 Методические указания к самостоятельной работе по дисциплине (модулю)

Освоение слушателями программы предполагает изучение материалов дисциплин (модулей) в ходе самостоятельной работы.

Для успешного освоения дисциплины (модуля) и достижения поставленных целей необходимо внимательно ознакомиться с рабочей программой дисциплины (модуля), доступной в электронной информационно-образовательной среде РГСУ.

Следует обратить внимание на списки основной и дополнительной литературы, на предлагаемые преподавателем ресурсы информационно-телекоммуникационной сети Интернет. Эта информация необходима для самостоятельной работы обучающегося.

Для более углубленного изучения темы задания для самостоятельной работы рекомендуется выполнять параллельно с изучением данной темы. При выполнении заданий по возможности используйте наглядное представление материала.

Самостоятельная работа включает в себя подготовку обучающихся к дискуссии.

Дискуссия – это целенаправленное обсуждение конкретного вопроса, сопровождающееся обменом мнениями, идеями между двумя и более лицами. Задача дискуссии - обнаружить различия в понимании вопроса и в споре установить истину. Дискуссии могут быть свободными и управляемыми. К технике управляемой дискуссии относятся: четкое определение цели, прогнозирование реакции оппонентов, планирование своего поведения, ограничение времени на выступления и их заданная очередность. Разновидностью свободной дискуссии является форум, где каждому желающему дается неограниченное время на выступление, при условии, что его выступление вызывает интерес аудитории. Каждый конкретный форум имеет свою тематику – достаточно широкую, чтобы в её пределах можно было вести многоплановое обсуждение.

РАЗДЕЛ 4. ОЦЕНОЧНЫЕ МАТЕРИАЛЫ ПО ДИСЦИПЛИНЕ (МОДУЛЮ)

4.1. Форма промежуточной аттестации обучающегося по учебной дисциплине

Контрольным мероприятием промежуточной аттестации обучающихся по дисциплине (модулю) является **зачет**, который проводится в **устной** форме.

4.2. Оценочные материалы, определяющие процедуры оценивания знаний, умений, навыков и (или) опыта деятельности, характеризующих этапы формирования компетенций

4.2.1 Организационные основы применения балльно-рейтинговой системы оценки успеваемости обучающихся по дисциплине (модулю)

Оценка качества освоения обучающимися дисциплины (модуля) реализуется в формате балльно-рейтинговой системы оценки успеваемости обучающихся (БРСО).

БРСО в ходе текущего контроля успеваемости и промежуточной аттестации осуществляется по 100-балльной шкале.

Академический рейтинг обучающегося по дисциплине (модулю) складывается из результатов:

- текущего контроля успеваемости (максимальный текущий рейтинг обучающегося 80 рейтинговых баллов;
- промежуточной аттестации (максимальный рубежный рейтинг обучающегося 20 рейтинговых баллов.

Условия оценки освоения обучающимся дисциплины (модуля) в формате БРСО доводятся преподавателем до сведения обучающихся на первом учебном занятии, а также размещены в свободном доступе в электронной информационно-образовательной среде Университета.

4.2.2. Проведение текущего контроля успеваемости обучающихся по дисциплине (модулю) в соответствии с балльно-рейтинговой системой оценки успеваемости обучающегося

В течение учебного семестра до промежуточной аттестации на основании утвержденной рабочей программы дисциплины (модуля) формируется текущий рейтинг обучающегося. Текущий рейтинг обучающегося складывается как сумма рейтинговых баллов, полученных им в течение учебного семестра по всем видам учебных занятий по дисциплине (модулю).

В процессе текущего контроля оцениваются следующие действия обучающегося, направленные на освоение компетенций в рамках изучения учебной дисциплины:

– академическая активность (посещаемость учебных занятий, самостоятельное изучение содержания учебной дисциплины в электронной информационно-образовательной среде, соблюдение сроков сдачи практических заданий и текущих контрольных мероприятий и др.);

– выполнение и сдача текущих и итогового практических заданий (активное участие в групповых интерактивных занятиях (дискуссиях) и др.);

– прохождение рубежей текущего контроля, включая соблюдение графика их прохождения в электронной информационно-образовательной среде.

Для планирования расчета текущего рейтинга обучающегося используются следующие пропорции:

Вид учебного действия	Максимальная рейтинговая оценка, баллов
академическая активность	10
практические задания	40
<i>из них: текущие практические задания</i>	20
<i>итоговое практическое</i>	20
рубежи текущего контроля	30
ИТОГО:	80

В течение учебного семестра по дисциплине (модулю) обучающимся должен быть накоплен текущий рейтинг не менее 52 рейтинговых баллов (65% от максимального значения текущего рейтинга).

Необходимыми условиями допуска обучающегося к промежуточной аттестации по дисциплине являются положительное прохождение обучающимся не менее 65% рубежей текущего контроля с накоплением не менее 65% максимального рейтингового балла за каждый рубеж текущего контроля и положительное выполнение итогового практического задания с накоплением не менее 65% максимального рейтингового балла, установленного за итоговое практическое задание.

Невыполнение вышеуказанных условий является текущей академической задолженностью, которая должна быть ликвидирована обучающимся до контрольного мероприятия промежуточной аттестации.

Сведения о наличии у обучающихся текущей академической задолженности, сроках и порядке добора рейтинговых баллов для её ликвидации доводятся до обучающихся педагогическим работником.

В случае неликвидации текущей академической задолженности, педагогический работник обязан во время контрольного мероприятия промежуточной аттестации поставить обучающемуся 0 рейтинговых баллов. В этом случае ликвидация текущей академической задолженности возможна в периоды проведения повторной промежуточной аттестации.

4.2.3. Проведение промежуточной аттестации обучающихся по дисциплине (модулю) в соответствии с балльно-рейтинговой системой оценки успеваемости обучающегося

Промежуточная аттестация по дисциплине (модулю) проводится в соответствии с Положением о промежуточной аттестации обучающихся по основным профессиональным образовательным программам в Российском государственном социальном университете и Положением о балльно-рейтинговой системе оценки успеваемости обучающихся по основным профессиональным образовательным программам в Российском государственном социальном университете в действующей редакции.

На промежуточную аттестацию отводится 20 рейтинговых баллов.

Ответы обучающегося на контрольном мероприятии промежуточной аттестации оцениваются педагогическим работником по 20-балльной шкале, а итоговая оценка по дисциплине (модулю) выставляется по системе зачтено / не зачтено для зачета.

Критерии выставления оценки определяются Положением о балльно-рейтинговой системе оценки успеваемости обучающихся по основным профессиональным образовательным программам высшего образования - программам бакалавриата, программам специалитета, программам магистратуры в Российском государственном социальном университете.

В процессе определения рубежного рейтинга обучающегося используется следующая шкала:

Рубежный рейтинг	Критерии оценки освоения обучающимся дисциплины (модуля) в ходе контрольных мероприятий промежуточной аттестации
19-20 рейтинговых баллов	обучающийся глубоко и прочно усвоил программный материал, исчерпывающе, последовательно, грамотно и логически стройно его излагает, тесно увязывает с задачами и будущей деятельностью, не затрудняется с ответом при видоизменении задания, свободно справляется с задачами и практическими заданиями, правильно обосновывает принятые решения, умеет самостоятельно обобщать и излагать материал, не допуская
16-18 рейтинговых баллов	обучающийся твердо знает программный материал, грамотно и по существу излагает его, не допуская существенных неточностей в ответе на вопрос, может правильно применять теоретические положения и владеет необходимыми умениями и навыками при выполнении практических
13-15 рейтинговых баллов	обучающийся освоил основной материал, но не знает отдельных деталей, допускает неточности, недостаточно правильные формулировки, нарушает последовательность в изложении программного материала и испытывает затруднения в выполнении практических заданий
1-12 рейтинговых баллов	обучающийся не знает значительной части программного материала, допускает существенные ошибки, с большими затруднениями выполняет практические задания
0 рейтинговых баллов	не аттестован

4.3. Перечень заданий для проведения текущей и промежуточной оценки знаний, умений, навыков и (или) опыта деятельности, характеризующих этапы формирования компетенций

4.3.1. Оценочные материалы для проведения текущей аттестации и рубежного контроля, обучающихся по дисциплине (модулю)

Перечень вопросов рубежного контроля и текущей аттестации

№ n/n	Контролируемые разделы дисциплины	Код контролируем ой компетенций	Форма рубежного контроля	Вопросы/задания рубежного контроля
1.	Раздел 1. Понятие о религии и о Боге. Традиционные религии	УК-5	Тестирование	<p>1. Перечислите основные причины возникновения религии.</p> <ol style="list-style-type: none"> Интеллектуальная. Психологическая. Социально-политическая. Моральная. Духовная. <p>2. У аборигенов Полинезии и Меланезии, так называли, управляющую природными процессами (укажите):</p> <ol style="list-style-type: none"> Терра. Манна Вера. Одухотворенность. Массовость. <p>3. Кто из философов считал, что люди выдумали богов, чтобы внушить другим страх и исполнять законы?</p> <ol style="list-style-type: none"> Гельвеций. Китий. Октавиан. Конфуций. Дюркейм. <p>4. Какой стадии развития религии характерен поиск личностных этических принципов?</p> <ol style="list-style-type: none"> Архаичная. Современная. Примитивная. Историческая. Раннесовременная. <p>5. В условиях Древнего мира религии были (укажите):</p> <ol style="list-style-type: none"> Монотеистическими. Идеалистическими. Политеистическими. Мировоззренческими. Ведическими. <p>6. Характерной чертой религий древности был (укажите):</p> <ol style="list-style-type: none"> Национально-государственный характер.

			<p>b. Территориальный характер. с. Родственный характер. d. Анимический характер. e. Национальный характер.</p> <p>7. В религии Древнего мира особое место занимали (перечислите): a. Культ государства. b. Культ определенной национальности. с. Культ личности. d. Культ предков. e. Культ определенного рода.</p> <p>8. Перечислите источники анимистических верований. a. Окружающая действительность. b. Явления человеческой психики. с. Божественная сила. d. Знания человека и природе. e. Откровения жизни.</p> <p>9. Какой взгляд на происхождение религии считает, что религия возникает при определённом уровне сознания в силу невозможности научно объяснить наблюдаемые природные явления? a. Атеистический. b. Религиозный. с. Промежуточный.</p> <p>10. Родоплеменные религии это (укажите): a. Исторический тип религиозных верований. b. Течения, возникшие среди первобытных людей. с. Виды общения человека с богом. d. Мировоззрение человека на происхождение природы. e. Отрицание Высшего разума древним человеком.</p> <p>11. Слово «икона» в переводе на русский язык звучит как А. образ Б. портрет В. лик</p>
--	--	--	--

				<p>12. Иконы располагали А. на городских воротах Б. в красном углу избы В. в соответствующем ряду иконостаса</p> <p>13. Почему в просторечии иконы называют «образами» А. икона отражает образ души верующего человека Б. отражает образ мира, созданный богом В. икона образным (символическим языком) рассказывает о смысле жизни</p> <p>14. В основе древнерусской иконописи лежит принцип А. обратной перспективы Б. линейно-воздушной перспективы В. не учитывает правила перспективы совсем</p> <p>15. Иконописец при написании иконы должен был А. точно копировать иконы предшественников Б. строго следовать предписанного церковью канону В. изображать все так, как диктует собственное воображение</p> <p>16. «Ковчег» на иконе – А. неглубокая прямоугольная выемка Б. изображение ковчега Ноя</p> <p>17. Расставьте в правильном порядке этапы работы над иконой А. изображение ликов святых Б. процарапывание изображения и золочение В. нанесение левкаса Г. нанесение паволоки</p> <p>18. Самой сложной и кропотливой работой считалось А. выполнение оклада Б. «личное письмо» В. нанесение припороха</p> <p>19. Перечислите святых,</p>
--	--	--	--	---

				<p>почитавшихся на Руси (свой вариант ответа)</p> <p>20. Создание иконы – это труд (как правило)</p> <p>А. многих людей. Б. одного человека.</p>
2.	Раздел 2. Традиционные религии в России и мире. Проблемы и решения	УК-5	Тестирование	<p>1. Сколько благородных истин образуют ядро буддизма?</p> <p>А) 1. Б) 2. В) 4. Г) 3. Д) 8.</p> <p>2. Что представляют собой ступы, ставшие для мирян местами поклонения?</p> <p>А) Памятные сооружения, воздвигнутые над частицами праха Будды. Б) Места, где проповедовал Будда. В) Статуи будды. Г) Места, имевшие важное значение в жизни Будды. Д) Храмы.</p> <p>3. Как называлось место первой проповеди Будды?</p> <p>А) Бенарес. Б) Кушинагара. В) Капилавасту. Г) Бодхгая. Д) Раджгир.</p> <p>4. Сколько первых учеников появилось у Будды после Бенаресской проповеди?</p> <p>А) 4. Б) 3. В) 10. Г) 5. Д) 20.</p> <p>5. Как называется буддийская община?</p> <p>А) Нирвана. Б) Сансара. В) Дхарма. Г) Сангха. Д) Карма.</p> <p>6. Сколько лет прожил Будда?</p>

			<p>А) 80. Б) 45. В) 94. Г) 73. Д) 100.</p> <p>7. Является ли Будда Шакьямуни в буддийской традиции первым «пробудившимся» существом, проповедовавшим в нашем мире? А) Другие будды были позднее. Б) Он был вторым. В) Нет. Г) Будда Шакьямуни был последним. Д) Да.</p> <p>8. Как называлось место просветления Будды? А) Капилавасту. Б) Кушинагара. В) Бенарес. Г) Бодхгая. Д) Раджгир.</p> <p>9. Каковы основные причины страдания? А) Психофизические признаки существа и шесть органов чувств. Б) Неведение и бессознательные импульсы. В) Бессознательные импульсы и страсть. Г) Контакт с чувственными объектами и страсть. Д) Страстное влечение, отторжение и неведение.</p> <p>10. В течение какого периода проповедовал Будда? А) 45 лет. Б) 52 года. В) 70 лет. Г) 34 года. Д) 20 лет.</p> <p>11. Что представляют собой удовольствие и счастье, согласно истине страдания? А) Единение с божественным. Б) Нирвану. В) Частный случай страдания. Г) Избавление от страдания.</p>
--	--	--	--

			<p>Д) Очищение кармы.</p> <p>12. Где родился Будда? А) Дели. Б) Капилавасту. В) Кушинагара. Г) Бенарес. Д) Бодхгая.</p> <p>13. Что представляет собой истина прекращения страдания? А) Борьбу со страстями. Б) Неподвластность нирваны сансаре. В) Медитацию. Г) Аскетизм. Д) Отторжение всего, что приносит неприятные ощущения.</p> <p>14. Сколько ступеней у особого пути к нирване? А) 4. Б) 8. В) 3. Г) 5. Д) 7.</p> <p>15. Какая из ступеней пути к нирване является решающей? А) Правильные воззрения. Б) Правильная решимость. В) Правильное сосредоточение. Г) Правильное усердие. Д) Правильный образ жизни.</p> <p>16. Где умер Будда? А) Капилавасту. Б) Дели. В) Бенарес. Г) Кушинагара. Д) Бодхгая.</p> <p>17. Какова длительность «жизни» дхарм? А) Зависит от обстоятельств. Б) Дхармы вечны. В) Ничтожно мала. Г) Существенно отличается в разных ситуациях. Д) Существуют долго.</p> <p>18. Как соотносится кальпа убывания с кальпой возрастания?</p>
--	--	--	--

			<p>А) Хаотично сменяют друг друга. Б) Борются друг с другом. В) Одна должна вытеснить другую. Г) Возникают непредсказуемо. Д) Две равнозначные фазы.</p> <p>19. Сколько «великих обетов» должен был соблюдать человек, желавший стать буддистом-мирянином, в раннем буддизме? А) 3. Б) 7. В) 5. Г) 9. Д) 4.</p> <p>20. Что произойдет с миром, когда подойдет срок окончания фаз убывания и возрастания? А) Полностью разрушится, и вновь наступит кальпа пустоты. Б) Перейдет на более высокий уровень. В) Войдет в нирвану. Г) Погрузится во тьму. Д) Выйдет из сансары.</p> <p>21. Сколько дополнительных обетов необходимо было соблюдать желающему стать послушником, в раннем буддизме? А) 10. Б) 2. В) 5. Г) 4. Д) 8.</p> <p>22. Из скольких ступеней состояло духовное развитие раннебуддийских монахов? А) 4. Б) 5. В) 3. Г) 9. Д) 7.</p> <p>23. Сколько разделов содержит «Типитака»? А) 9. Б) 5. В) 12. Г) 3.</p>
--	--	--	--

				<p>Д) 8.</p> <p>24. В каком возрасте послушник мог претендовать на статус полноправного монаха в раннем буддизме? А) 15 лет. Б) 30 лет. В) 25 лет. Г) 40 лет. Д) 20 лет.</p> <p>25. Какой из разделов «Типитаки» является наиболее обширным и важным? А) «Виная-питака». Б) «Джатаки». В) «Абхидхамма-питака». Г) «Сутта-питака». Д) «Дхаммапада».</p>
--	--	--	--	--

4.3.2. Оценочные материалы для проведения промежуточной аттестации обучающихся по дисциплине (модулю)

Вопросы/задания для проведения промежуточной аттестации обучающихся по дисциплине (модулю)

Код контролируемой компетенции	Вопросы/задания
УК-5	<ol style="list-style-type: none"> 1. Основные подходы к определению и объяснению сущности религий: богословско-теологический и религиоведческий подходы. 2. Богословско-теологический подход как взгляд изнутри: описание и объяснение конкретных религиозных вероучений. 3. Религиоведческий подход как изучение закономерностей развития и функционирования сущности религий. 4. Вера как механизм связи сакрального и профанного. 5. Формы веры. 6. Особенности религиозной веры. 7. Классификация религий. 8. Пантеизм, теизм – монотеизм, политеизм; деизм, атеизм. 9. Особенности первобытных верований. 10. Своеобразие национально-государственных религий. 11. Характерные черты мировых религий. 12. Роль религий в формировании ценностного кода цивилизации. 13. Понятие «авраамические религии». 14. Монотеизм Авраама. 15. Завет Авраама. 16. Понятие завета как договора между Богом и человеком. 17. Понятие обетования как божественного какого-либо дара человеку. 18. Понятие «теологии». 19. Рационально-логическая и мистико-интуитивная формы теологии.

20. Иудаизм как религия евреев.
21. Значение Танаха в иудаизме.
22. Основные этапы древней истории евреев.
23. Роль иерусалимского храма.
24. Синагога как место для молитвы и ритуального чтения Торы.
25. Роль раввина в жизни еврейской общины.
26. Понятие заповеди.
27. Десять заповедей, данных Богом Моше (Моисею).
28. Нравственный канон иудаизма как его основы.
29. Христианство как богооткровенная религия.
30. Социально-исторические и духовные предпосылки возникновения христианства.
31. Основные этапы истории христианства.
32. Значение Священного Писания и Священного
33. Предания в христианстве.
34. Вселенские Соборы и роль в истории Церкви.
35. Социальные и вероучительные причины раскола между Востоком и Западом.
36. Особенности традиционных и нетрадиционных христианских конфессий.
37. Основные положения православного вероучения.
38. Таинства в православии их особенности.
39. Святые православной церкви.
40. Православные праздники и их значение.
41. Православное искусство.
42. Нравственные идеалы православия и их влияние на ценностные установки российской цивилизации.
43. История появления ислама.
44. Пять столпов ислама: принцип единобожия (шахада), ежедневные молитвы (салат/намаз), обязательные пожертвования (закят), пост (саум/ураза), паломничество в Мекку (хаджж).
45. Мухаммад и его проповедь.
46. Ранняя история ислама: эпоха праведных халифов. Образование раннефеодального государства.
47. Общекультурные, теологические, религиозно-культурные заимствования ислама.
48. Коран – священная книга мусульман.
49. Природа и возникновение Корана в исламской традиции.
50. Сунна – Священное Предание.
51. Хадисы и их роль в исламской традиции.
52. Учение ислама о человеке.
53. Основные школы исламского права.
54. Понятие «шариат». Предписания и запреты ислама.
55. Исламские обряды. Праздники в исламе.
56. Исламские святыни. Кааба.
57. Отношение ислама к другим авраамическим религиям.
58. Мистическая традиция суфизма.
59. Таухид как радикальное единобожие. Ваххабизм и салафизм.
60. Культурологические и исторические основы буддийской религиозной традиции.
61. Возникновение буддизма.
62. Основные идеи и направления буддизма.
63. Представления об устройстве мира в буддизме.

	<p>64. Буддийский культ и образ жизни.</p> <p>65. Буддистский путь следования добродетелям.</p> <p>66. Ценность рождения человеком в буддийской традиции.</p> <p>67. Доброта матерей и понятие об истинной любви в буддизме.</p> <p>68. Ценность крепкой семьи в буддийской культуре.</p> <p>69. Ценностные установки буддизма и их созвучность российской цивилизации.</p> <p>70. Понятие новых религиозных движений и культов, их отличительные признаки, причины возникновения и распространения.</p> <p>71. Проблема определения новых религиозных движений: «альтернативные и неконфессиональные религии», «нетрадиционные религии», «возникающие религии», «тоталитарные и деструктивные секты и культы».</p> <p>72. Отечественные и зарубежные исследователи о природе и причинах появления нетрадиционных религиозных движений и культов.</p> <p>73. Причины возникновения новых религиозных движений и культов в РФ.</p> <p>74. Отечественные традиции изучения новых религиозных движений.</p> <p>75. Типы нетрадиционных религиозных движений и культов</p> <p>76. Проникновение сектантских влияний в государственные органы в дореволюционной и современной истории России.</p> <p>77. Государственно-правовое регулирование деятельности новых религиозных движений в современной России.</p> <p>78. Взаимопонимание и взаимоуважение как основа существования многонационального и многоконфессионального российского общества.</p> <p>79. Понятие и причины религиозного радикализма и экстремизма.</p> <p>80. Сущность и признаки религиозного радикализма.</p> <p>81. Фанатизм и фундаментализм как разновидности деструктивного радикализма.</p> <p>82. Религиозная терпимость как способ достижение мира.</p> <p>83. Противодействие религиозному радикализму и экстремизму.</p> <p>84. Основные проблемы противодействия религиозного радикализму и экстремизму.</p> <p>85. Духовно-нравственные ценности как элемент национальной безопасности России.</p> <p>86. Экуменическое движение.</p> <p>87. Основания межрелигиозного диалога в современной России: мусульманская перспектива.</p> <p>88. Культура мира и дипломатия сквозь призму буддийской философии.</p> <p>89. Суперэкуменизм и пределы диалога.</p>
--	--

РАЗДЕЛ 5. УСЛОВИЯ РЕАЛИЗАЦИИ ДИСЦИПЛИНЫ (МОДУЛЯ)

5.1. Перечень основной и дополнительной учебной литературы для освоения дисциплины (модуля)

5.1.1. Основная литература

1. История религии в 2 т. Том 1. Книга 1. Происхождение религии. Автохтонные религии и религии Древнего мира : учебник для вузов / И. Н. Яблоков [и др.] ; ответственный редактор И. Н. Яблоков. — 4-е изд., перераб. и доп. — Москва : Издательство Юрайт, 2023. — 271 с. — (Высшее образование). — ISBN 978-5-534-

03387-8. — Текст : электронный // Образовательная платформа Юрайт [сайт]. — URL: <https://urait.ru/bcode/512757> .

2. История религии в 2 т. Том 1. Книга 2. Религии Древнего мира. Народностно-национальные религии : учебник для вузов / И. Н. Яблоков [и др.] ; ответственный редактор И. Н. Яблоков. — 4-е изд., перераб. и доп. — Москва : Издательство Юрайт, 2023. — 276 с. — (Высшее образование). — ISBN 978-5-534-03389-2. — Текст : электронный // Образовательная платформа Юрайт [сайт]. — URL: <https://urait.ru/bcode/512758> .
3. История религии в 2 т. Том 2. Книга 2. Западные конфессии. Ислам. Новые религии : учебник для вузов / И. Н. Яблоков [и др.] ; ответственный редактор И. Н. Яблоков. — 4-е изд. — Москва : Издательство Юрайт, 2023. — 422 с. — (Высшее образование). — ISBN 978-5-534-03802-6. — Текст : электронный // Образовательная платформа Юрайт [сайт]. — URL: <https://urait.ru/bcode/512760> .

5.1.2. Дополнительная литература

4. Элбакян, Е. С. История религий : учебник для вузов / Е. С. Элбакян. — 2-е изд., испр. и доп. — Москва : Издательство Юрайт, 2023. — 257 с. — (Высшее образование). — ISBN 978-5-534-07715-5. — Текст : электронный // Образовательная платформа Юрайт [сайт]. — URL: <https://urait.ru/bcode/512547> .
5. Горелов, А. А. История русской культуры : учебник для вузов / А. А. Горелов. — 2-е изд., перераб. и доп. — Москва : Издательство Юрайт, 2023. — 387 с. — (Высшее образование). — ISBN 978-5-534-03144-7. — Текст : электронный // Образовательная платформа Юрайт [сайт]. — URL: <https://urait.ru/bcode/510708> .

5.2 Перечень ресурсов информационно-коммуникационной сети «Интернет», необходимых для освоения дисциплины(модуля)

№ №	Название электронного ресурса	Описание электронного ресурса	Используемый для работы адрес
1.	ЭБС «Университетская библиотека онлайн»	Электронная библиотека, обеспечивающая доступ высших и средних учебных заведений, публичных библиотек и корпоративных пользователей к наиболее востребованным материалам по всем отраслям знаний от ведущих российских издательств	http://biblioclub.ru/
2.	Научная электронная библиотека eLIBRARY.ru	Крупнейший российский информационно-аналитический портал в области науки, технологии, медицины и образования, содержащий рефераты и полные тексты более 34 млн научных публикаций и патентов	http://elibrary.ru/
3.	Образовательная платформа Юрайт	Электронно-библиотечная система для ВУЗов, ССУЗов, обеспечивающая доступ к учебникам, учебной и методической литературе по различным дисциплинам.	https://urait.ru/
4.	База данных "EastView"	Полнотекстовая база данных периодических изданий	https://dlib.eastview.com
5.	Электронная библиотека	Библиотека предоставляет доступ более чем к 30 журналам, выпускаемых Издательским	https://grebennikon.ru/

"Grebennikon"	домом "Гребенников".	
---------------	----------------------	--

5.3 Методические указания для обучающихся по освоению дисциплины (модуля)

Освоение обучающимся дисциплины (модуля) предполагает изучение материалов дисциплины (модуля) на аудиторных занятиях и в ходе самостоятельной работы. Аудиторные занятия проходят в форме лекционных занятий и практических занятий.

При подготовке к аудиторным занятиям необходимо помнить особенности каждой формы его проведения.

Подготовка к лекционным занятиям заключается в следующем.

С целью обеспечения успешного обучения обучающийся должен готовиться к лекционному занятию, поскольку оно является важнейшей формой организации учебного процесса, поскольку:

- знакомит с новым учебным материалом;
- разъясняет учебные элементы, трудные для понимания;
- систематизирует учебный материал;
- ориентирует в учебном процессе.

С этой целью:

- внимательно прочитайте конспект предыдущего лекционного занятия;
- ознакомьтесь с материалом учебников и учебных пособий по теме предыдущего лекционного занятия;
- внесите дополнения к полученным ранее знаниям по теме предыдущего лекционного занятия на полях лекционной тетради;
- запишите вопросы, которые вы зададите лектору на предстоящем лекционном занятии по материалу предыдущего лекционного занятия;
- постарайтесь уяснить место изучаемой темы в своей подготовке;
- узнайте тему предстоящей лекции (по тематическому плану, по информации лектора) и запишите информацию, которой вы владеете по данному вопросу.

Подготовка к практическому занятию

При подготовке и работе во время проведения практических занятий следует обратить внимание на следующие моменты: на процесс предварительной подготовки, на работу во время занятия, обработку полученных результатов, исправление полученных замечаний.

Предварительная подготовка к практическому занятию заключается в изучении теоретического материала в отведенное для самостоятельной работы время, ознакомление с инструктивными материалами с целью осознания задач практического занятия, техники безопасности при проведении занятия.

Работа во время проведения практического занятия включает:

- консультирование студентов преподавателями и вспомогательным персоналом с целью предоставления исчерпывающей информации, необходимой для самостоятельного выполнения предложенных преподавателем задач, ознакомление с правилами техники безопасности при выполнении задания;
- самостоятельное выполнение заданий согласно обозначенной учебной программой тематики.

Обработка, обобщение полученных результатов практического занятия проводится обучающимися самостоятельно или под руководством преподавателя (в зависимости от степени сложности поставленных задач). В результате оформляется индивидуальный отчет. Подготовленный к сдаче на контроль и оценку отчет сдается преподавателю. Форма отчетности может быть письменная, устная или две одновременно. Главным результатом в данном случае служит получение положительной оценки по каждому практическому

занятию. Это является необходимым условием при проведении рубежного контроля и допуска к зачету. При получении неудовлетворительных результатов обучающийся имеет право в дополнительное время пересдать преподавателю работу до проведения промежуточной аттестации.

5.4 Информационно-технологическое обеспечение образовательного процесса по дисциплины (модуля)

5.4.1. Средства информационных технологий

1. Персональные компьютеры;
2. Средства доступа в Интернет;
3. Проектор.

5.4.2. Лицензионное и свободно распространяемое программное обеспечение, в том числе отечественного производства:

1. Операционная система: Astra Linux SE
2. Пакет офисных программ: LibreOffice
3. Справочная система Консультант+
4. Okular или Acrobat Reader DC
5. Ark или 7-zip
6. User Gate
7. TrueConf (client)

5.4.3. Информационные справочные системы и профессиональные базы данных

№ №	Название электронного ресурса	Описание электронного ресурса	Используемый для работы адрес
1.	ЭБС «Университетская библиотека онлайн»	Электронная библиотека, обеспечивающая доступ высших и средних учебных заведений, публичных библиотек и корпоративных пользователей к наиболее востребованным материалам по всем отраслям знаний от ведущих российских издательств	http://biblioclub.ru/
2.	Научная электронная библиотека eLIBRARY.ru	Крупнейший российский информационно-аналитический портал в области науки, технологии, медицины и образования, содержащий рефераты и полные тексты более 34 млн научных публикаций и патентов	http://elibrary.ru/
3.	Образовательная платформа Юрайт	Электронно-библиотечная система для ВУЗов, ССУЗов, обеспечивающая доступ к учебникам, учебной и методической литературе по различным дисциплинам.	https://urait.ru/
4.	База данных "EastView"	Полнотекстовая база данных периодических изданий	https://dlib.eastview.com
5.	Электронная библиотека "Grebennikon"	Библиотека предоставляет доступ более чем к 30 журналам, выпускаемых Издательским домом "Гребенников".	https://grebennikon.ru/

5.5 Материально-техническое обеспечение образовательного процесса по дисциплине (модулю)

Для изучения дисциплины (модуля) используются:

Учебная аудитория для лекционных занятий оснащена специализированной мебелью (стол для преподавателя, парты, стулья, доска для написания мелом), техническими средствами обучения (проектор, экран, звуковое оборудование, компьютер, имеющий доступ в Интернет), а также, при необходимости, демонстрационными печатными пособиями.

Учебная аудитория для практических занятий: оснащена специализированной мебелью (стол для преподавателя, парты, стулья, доска для написания мелом); техническими средствами обучения (проектор, экран, звуковое оборудование, компьютер, имеющий доступ в Интернет), а также, при необходимости, демонстрационными печатными пособиями.

Помещения для самостоятельной работы обучающихся: оснащены специализированной мебелью (парты, стулья) техническими средствами обучения (персональные компьютеры с доступом в сеть Интернет и обеспечением доступа в электронно-информационную среду университета, программным обеспечением).

5.6 Образовательные технологии

При реализации дисциплины (модуля) применяются различные образовательные технологии, в том числе технологии электронного обучения.

Освоение дисциплины (модуля) предусматривает использование в учебном процессе активных и интерактивных форм проведения учебных занятий в форме деловых и ролевых игр, разбора конкретных ситуаций в сочетании с внеаудиторной работой с целью формирования и развития **профессиональных** навыков обучающихся.

При освоении дисциплины (модуля) предусмотрено применением электронного обучения и дистанционных образовательных технологий.

Учебные часы дисциплины (модуля) предусматривают классическую контактную работу преподавателя с обучающимся в аудитории и контактную работу посредством электронной информационно-образовательной среды в синхронном и асинхронном режиме (вне аудитории) посредством применения возможностей компьютерных технологий (электронная почта, тестирование, видеофильм, презентация).

В рамках дисциплины (модуля) предусмотрены встречи с руководителями и работниками организаций, деятельность которых связана с *направленностью* реализуемой основной профессиональной образовательной программы.

ЛИСТ РЕГИСТРАЦИИ ИЗМЕНЕНИЙ

№ п/п	Содержание изменения	Реквизиты документа об утверждении изменения	Дата введения изменения
1.			
2.			
3.			



Министерство науки и высшего образования Российской Федерации
Федеральное государственное бюджетное образовательное
учреждение
высшего образования
«Российский государственный социальный университет»

УТВЕРЖДАЮ

Заведующий кафедрой современных
аксиологических проблем и религиозной
мысли

_____ / О.А. Евреева/

«27» февраля 2024г.

РАБОЧАЯ ПРОГРАММА ДИСЦИПЛИНЫ (МОДУЛЯ)
ТРАДИЦИОННЫЕ ЦЕННОСТИ: ОСНОВА РОССИЙСКОГО ОБЩЕСТВА

Направление подготовки
41.03.05 Международные отношения

Направленность (профиль)
«Международные отношения»

ОБРАЗОВАТЕЛЬНАЯ ПРОГРАММА ВЫСШЕГО ОБРАЗОВАНИЯ –
ПРОГРАММА БАКАЛАВРИАТА

Форма обучения
Очная

Москва 2024

СОДЕРЖАНИЕ

РАЗДЕЛ 1. ПАСПОРТ РАБОЧЕЙ ПРОГРАММЫ ДИСЦИПЛИНЫ (МОДУЛЯ)	3
1.1 Цель и задачи дисциплины (модуля).....	4
1.2 Планируемые результаты обучения по дисциплине (модулю) в рамках планируемых результатов освоения основной профессиональной образовательной программы высшего образования – программы бакалавриата, соотнесенные с установленными индикаторами достижения компетенций	4
РАЗДЕЛ 2. СТРУКТУРА И СОДЕРЖАНИЕ ДИСЦИПЛИНЫ (МОДУЛЯ)	5
2.1 Объем дисциплины (модуля), включая контактную работу обучающегося с педагогическими работниками и самостоятельную работу обучающегося.....	5
2.2. Учебно-тематический план дисциплины (модуля)	5
2.3. Содержание дисциплины (модуля).....	6
РАЗДЕЛ 3. УЧЕБНО-МЕТОДИЧЕСКОЕ ОБЕСПЕЧЕНИЕ САМОСТОЯТЕЛЬНОЙ РАБОТЫ ОБУЧАЮЩИХСЯ ПО ДИСЦИПЛИНЕ (МОДУЛЮ)	10
3.1. Виды самостоятельной работы обучающихся по дисциплине (модулю).....	14
3.2. Задания для самостоятельной работы	15
3.3. Методические указания к самостоятельной работе по дисциплине (модулю)	20
РАЗДЕЛ 4. ОЦЕНОЧНЫЕ МАТЕРИАЛЫ ПО ДИСЦИПЛИНЕ (МОДУЛЮ)	21
4.1. Форма промежуточной аттестации обучающегося по дисциплине (модулю).....	21
4.2. Оценочные материалы, определяющие процедуры оценивания знаний, умений, навыков и (или) опыта деятельности, характеризующих этапы формирования компетенций	Error!
Bookmark not defined.	
4.2.1. Организационные основы применения балльно-рейтинговой системы оценки успеваемости обучающихся по дисциплине (модулю).....	21
4.2.2. Проведение текущего контроля успеваемости обучающихся по дисциплине (модулю) в соответствии с балльно-рейтинговой системой оценки успеваемости обучающегося	21
4.2.3. Проведение промежуточной аттестации обучающихся по дисциплине (модулю) в соответствии с балльно-рейтинговой системой оценки успеваемости обучающегося	22
4.3. Перечень заданий для проведения текущей и промежуточной оценки знаний, умений, навыков и (или) опыта деятельности, характеризующих этапы формирования компетенций	Error!
Bookmark not defined.	
4.3.1. Оценочные материалы для проведения текущей аттестации и рубежного контроля, обучающихся по дисциплине (модулю)	24
4.3.2. Оценочные материалы для проведения промежуточной аттестации обучающихся по дисциплине (модулю)	28
РАЗДЕЛ 5. УСЛОВИЯ РЕАЛИЗАЦИИ ДИСЦИПЛИНЫ (МОДУЛЯ)	28
5.1. Перечень основной и дополнительной учебной литературы для освоения дисциплины (модуля).....	28
5.1.1. Основная литература	28
5.1.2. Дополнительная литература	28
5.2 Перечень ресурсов информационно-коммуникационной сети «Интернет», необходимых для освоения дисциплины (модуля)	28
5.3 Методические указания для обучающихся по освоению дисциплины (модуля)	29
5.4 Информационно-технологическое обеспечение образовательного процесса по дисциплины (модуля).....	29
5.4.1. Средства информационных технологий.....	30
5.4.2. Лицензионное и свободно распространяемое программное обеспечение, в том числе отечественного производства:	30
5.4.3. Информационные справочные системы и профессиональные базы данных	30
5.5. Материально-техническое обеспечение образовательного процесса по дисциплине (модулю).....	31

5.6. Образовательные технологии	31
ЛИСТ РЕГИСТРАЦИИ ИЗМЕНЕНИЙ	32

Рабочая программа дисциплины (модуля) «Традиционные ценности: основа российского общества» разработана на основании федерального государственного образовательного стандарта высшего образования по направлению подготовки 41.03.05 Международные отношения, утвержденного приказом Министерства образования и науки Российской Федерации от 15 июля 2017 г. № 555, учебного плана по основной профессиональной образовательной программе высшего образования - программы бакалавриата по направлению подготовки 41.03.05 «Международные отношения» (далее – ОПОП).

Рабочая программа дисциплины (модуля) разработана: Евреева Ольга Анатольевна, к.филос.н., доцент, зав. кафедрой современных аксиологических проблем и религиозной мысли.

Рабочая программа дисциплины (модуля) обсуждена и утверждена на заседании кафедры современных аксиологических проблем и религиозной мысли.

Протокол № 9 от «27» февраля 2024г.

Заведующий кафедрой
современных аксиологических
проблем и религиозной мысли
к.филос.н., доцент



О.А. Евреева

(подпись)

РАЗДЕЛ 1. ПАСПОРТ РАБОЧЕЙ ПРОГРАММЫ ДИСЦИПЛИНЫ (МОДУЛЯ)

1.1 Цель и задачи дисциплины (модуля)

Цель дисциплины (модуля): дать целостное представление о традиционных ценностях в России, о социальных, экономических, политических, духовных предпосылках их формирования, оценить состояние ценностных ориентаций современного российского общества.

Задачи дисциплины (модуля):

1. сформировать представления об особенностях распространения и развития традиционных ценностей населения, проживающего на землях, являющихся в настоящее время территорией РФ;
2. овладеть понятийно-категориальным аппаратом;
3. получить компетенции в сфере ценностных ориентаций современного российского общества на основе изучения содержания Указа Президента РФ от 09.11.2022 № 809 «Об утверждении основ государственной политики по сохранению традиционных российских духовно-нравственных ценностей».

1.2 Планируемые результаты обучения по дисциплине (модулю) в рамках планируемых результатов освоения основной профессиональной образовательной программы высшего образования – программы бакалавриата, соотнесенные с установленными индикаторами достижения компетенций

Процесс освоения дисциплины (модуля) направлен на формирование у обучающихся следующих универсальных компетенций: УК-5 в соответствии с учебным планом.

В результате освоения дисциплины (модуля) обучающийся должен продемонстрировать следующие результаты:

Категория компетенций (при наличии)	Код компетенции Формулировка компетенции	Код и наименование индикатора достижения компетенции	Результаты обучения
Межкультурное взаимодействие	УК-5. Способен воспринимать межкультурное разнообразие общества в социально-историческом, этическом и философском контекстах	УК-5.1. Понимает многообразие культур и цивилизаций в их взаимодействии, закономерности и этапы развития духовной и материальной культуры народов мира, основные подходы к изучению культурных явлений	Знать: различные исторические типы культур, включая религиозные системы; Уметь: корректно оценивать межкультурный диалог в современном обществе; Владеть: навыками межкультурного взаимодействия с учетом разнообразия культур.
		УК-5.2. Понимает необходимость восприятия и учета межкультурного разнообразия общества в социально-историческом, этическом и	Знать: принципы соотношения межэтнических процессов; Уметь: объяснить феномен ценностей как элемента духовной культуры, их роль в человеческой

		философском контекстах	жизнедеятельности; Владеть: навыками формирования психологически-безопасной среды в процессе межкультурной коммуникации.
		УК-5.3. Выделяет и анализирует особенности межкультурного взаимодействия, обусловленные различием этических, религиозных и ценностных систем	Знать: механизмы межкультурного взаимодействия в обществе на современном этапе; Уметь: сотрудничать с представителями различных культур; Владеть: навыками разрешения межэтнических конфликтов.

РАЗДЕЛ 2. СТРУКТУРА И СОДЕРЖАНИЕ ДИСЦИПЛИНЫ (МОДУЛЯ)

2.1 Объем дисциплины (модуля), включая контактную работу обучающегося с педагогическими работниками и самостоятельную работу обучающегося

Общая трудоемкость дисциплины (модуля) составляет 2 зачетные единицы.

Очная форма обучения

Вид учебной работы	Всего часов	Семестры			
		1	2	3	4
Контактная работа обучающихся с педагогическими работниками	72				
Лекции	14	14			
Практические занятия	22	22			
Самостоятельная работа обучающихся	27	27			
Контроль промежуточной аттестации	9	9			
Форма промежуточной аттестации					
ОБЪЕМ ДИСЦИПЛИНЫ (МОДУЛЯ) В ЧАСАХ	72				

2.2. Учебно-тематический план дисциплины (модуля)

Очной формы обучения

Раздел, тема	Виды учебной работы, академических часов									
	Всего	Самостоятельная работа	Контактная работа обучающихся с педагогическими работниками							
			Всего	Лекционные занятия из них: в форме практической подготовки	Практические занятия из них: в форме практической подготовки	Лабораторные занятия из них: в форме практической подготовки	Консультации / Иная контактная работа из них: в форме практической подготовки			
Семестр 1										
Раздел 1. Традиционные ценности как основа жизни российского общества	15	6	9	4		5				
Тема 1.1 Наши ценности: цивилизационный код	6	2	4	2		2				
Тема 1.2 Жизнь как абсолютная ценность: от биологически обусловленного к социально ответственному	5	2	3	1		2				
Тема 1.3 Быть достойным. Нравственные эталоны и образцы поведения	4	2	2	1		1				
Раздел 2. Основные ценности	15	6	9	4		5				

Раздел, тема	Виды учебной работы, академических часов									
	Всего	Самостоятельная работа	Контактная работа обучающихся с педагогическими работниками							
			Всего	Лекционные занятия <i>из них: в форме практической подготовки</i>	Практические занятия <i>из них: в форме практической подготовки</i>	Лабораторные занятия <i>из них: в форме практической подготовки</i>	Консультации / Иная контактная работа <i>из них: в форме практической подготовки</i>			
Тема 2.1 Милосердие и гуманность: сопряженность понятий	6	2	3	1	2					
Тема 2.2 Справедливость и законность: диалектика смыслов	5	2	3	1	2					
Тема 2.3 Исторические формы единства. Коллективное начало	4	2	2	1	1					
Раздел 3. Гражданская идентичность и служение Отечеству	15	6	9	4	5					
Тема 3.1 На пути к гражданской идентичности	8	3	5	2	3					
Тема 3.2 Служение Отечеству и ответственность за его судьбу	7	3	4	2	2					
Раздел 4. Основные угрозы традиционным ценностям. Механизмы их сохранения	18	9	9	2	7					
Тема 4.1 Угрозы традиционным ценностям	8	4	4	1	3					
Тема 4.2 Механизмы сохранения и укрепления традиционных ценностей	10	5	5	1	4					
Контроль промежуточной аттестации (час)	9									

Раздел, тема	Виды учебной работы, академических часов									
	Всего	Самостоятельная работа	Контактная работа обучающихся с педагогическими работниками							
			Всего	Лекционные занятия	из них: в форме практической подготовки	Практические занятия	из них: в форме практической подготовки	Лабораторные занятия	из них: в форме практической подготовки	Консультации / Иная контактная работа
Форма промежуточной аттестации	зачет									
Итого по дисциплине (модулю), часов	72	27	36	14		22				

2.3. Содержание дисциплины (модуля)

РАЗДЕЛ 1. ТРАДИЦИОННЫЕ ЦЕННОСТИ КАК ОСНОВА ЖИЗНИ РОССИЙСКОГО ОБЩЕСТВА

Перечень изучаемых элементов содержания:

Базовые российские ценности: жизнь, достоинство, права и свободы человека и пр., их взаимосвязь и влияние на современное российское общество, важность традиционных ценностей для формирования достоинства личности.

Тема 1.1. Наши ценности: цивилизационный код.

Перечень изучаемых элементов содержания:

Ценности – нравственные ориентиры, формирующие мировоззрение граждан, лежащие в основе гражданской идентичности и единого культурного пространства государства.

Тема 1.2. Жизнь как абсолютная ценность: от биологически обусловленного к социально ответственному.

Перечень изучаемых элементов содержания:

Понятие жизни, биологическое и социальное в человеке, ценность жизни, проблема смысла жизни.

Тема 1.3. Быть достойным. Нравственные эталоны и образцы поведения.

Перечень изучаемых элементов содержания:

О чести и совести, об искренности, о дружбе, честности и бескорыстии.

ЗАДАНИЯ К ПРАКТИЧЕСКИМ ЗАНЯТИЯМ РАЗДЕЛА 1

Тема практического занятия: Базовые российские ценности.

Форма практического задания: проиллюстрировать ценности произведениями искусства, заполнив таблицу.

	Ценности	Произведения литературы	Кинопроизведения	Музыкальные произведения	Произведения изобразительного искусства
1.	Безопасность				
2.	Бескорыстие				
3.	Вера				
4.	Верность				
5.	Взаимопомощь				
6.	Державность				
7.	Дети				
8.	Доверие				
9.	Достоинство				
10.	Дружба				

РУБЕЖНЫЙ КОНТРОЛЬ К РАЗДЕЛУ 1

форма рубежного контроля – устный опрос.

Вопросы:

1. Согласны ли вы с утверждением немецкого философа Георга Вильгельма Фридриха Гегеля о том, что желающие понять смысл явления, должны изучать его историю? Поясните свой ответ.
2. Какие элементы входят в сферу нравственного?
3. Что такое нравственность? Какого происхождения этого термина в русском языке?
4. Каков современный смысл понятия «этика»?
5. Что принято подразумевать под понятием «нравственный идеал»?
6. Приведите пример «сопряженности» нравственного идеала не с отдельной личностью, а с обществом. Поясните.
7. Какая добродетель, по Платону, объединяет людей? Как философ аргументирует свое утверждение?
8. Что или кто определяет социальный статус человека, согласно древней традиции? Почему в обществе присутствует неравенство?
9. В чем суть идеи Аристотеля о природном нравственном неравенстве людей?
10. Что обозначают термином «эвдемонизм»?
11. Чем отличается средневековый идеал высоконравственного человека от идеала Древности?
12. Что такое ригоризм?
13. Чем отличается понимание средневековым человеком достоинства от его понимания древним?
14. Что нового в понимание нравственности привнесло Новое время?
15. Что такое утилитаризм?
16. Как «человек труда» стал новым нравственным идеалом в Новое время?
17. Какие три образа состояния «идеального общества» выделил Герт Хофстеде? Охарактеризуйте их с точки зрения нравственной составляющей.
18. В чем суть принципа индивидуализма?
19. Как можно охарактеризовать принцип коллективизма?
20. Как реализуется индивидуалистический идеал общественных отношений в настоящее время? Поясните на примерах.

РАЗДЕЛ 2. ОСНОВНЫЕ ЦЕННОСТИ

Перечень изучаемых элементов содержания:

Основные российские ценности: милосердие, гуманность, справедливость, законность, коллективизм и пр., взаимосвязь и влияние на современное российское общество, важность традиционных ценностей для формирования единого общества.

Тема 2.1. Милосердие и гуманность: сопряженность понятий

Перечень изучаемых элементов содержания:

О вере и надежде, о прощении и заботе, о любви и жертвенности.

Тема 2.2. Справедливость и законность: диалектика смыслов

Перечень изучаемых элементов содержания:

О справедливости и законности, о свободе и необходимости, о правах и обязанностях.

Тема 2.3. Исторические формы единства. Коллективное начало

Перечень изучаемых элементов содержания:

О коллективизме, о крепкой семье, о созидательном труде, взаимопомощи и взаимоуважении.

ЗАДАНИЯ К ПРАКТИЧЕСКИМ ЗАНЯТИЯМ РАЗДЕЛА 2

Тема практического занятия: Основные ценности.

Форма практического задания: выбрать из предложенных двадцати ценностей десять; проиллюстрировать их произведениями искусства, заполнив таблицу.

	Ценности	Произведения литературы	Кинопроизведения	Музыкальные произведения	Произведения изобразительного искусства
1.	Единство				
2.	Жертвенность				
3.	Жизнь				
4.	Забота				
5.	Законность				
6.	Здоровье				
7.	Здравый смысл				
8.	Искренность				
9.	Красота				
10.	Любовь				
11.	Милосердие				
12.	Мужество				
13.	Надежда				
14.	Надежность				
15.	Ответственность				
16.	Познание				
17.	Порядок				
18.	Преданность				
19.	Природа				
20.	Прощение				

РУБЕЖНЫЙ КОНТРОЛЬ К РАЗДЕЛУ 2

форма рубежного контроля – устный опрос.

Вопросы:

1. Что такое единство? Какую роль оно играет в жизни человека и общества, на ваш взгляд?
2. Какие ответы давало человечество на вопрос об источнике сочувствия, сопереживания, ответственности за жизнь тех, кто слабее?
3. Что такое пантеизм? Какие вы знаете примеры пантеистических учений? Как они отвечают на вопрос об источнике единства?
4. Каков источник единого, по Платону? Что по этому поводу говорил Аристотель?
5. Проиллюстрируйте примерами высказывание лектора о том, что иногда «единство становилось единственным средством спасения».
6. В чем суть христианской идеи соборности?
7. В чем суть нашего государственного праздника — Дня народного единства?
8. Какие исторические примеры единства нашего народа вы можете привести?
9. Какую роль играли российско-советские писатели в годы войны в деле объединения народа? Приведите примеры и из лекции, и из других источников.
10. Приведите примеры, когда художественные фильмы, театральные постановки помогали и помогают обретению единства?
11. Почему самую известную фотографию Евгения Халдея, на которой изображены советские солдаты, устанавливающие знамя Победы над Рейхстагом, можно назвать не только символом Победы, но и символом Единства?
12. В каких отечественных литературных произведениях (рассказах, повестях, поэмах, стихах), на ваш взгляд, наиболее отчетливо звучит тема единства?
13. Как, на ваш взгляд, можно решать противоречия, возникающие в процессе развития нашего общества? Приведите примеры успешного разрешения подобных противоречий и восстановления гармонии.
14. Каковы внешние и внутренние угрозы единству нашего народа?
15. Какие могут быть механизмы защиты (как у государства, так и у гражданского общества) от этих угроз?

РАЗДЕЛ 3. ГРАЖДАНСКАЯ ИДЕНТИЧНОСТЬ И СЛУЖЕНИЕ ОТЕЧЕСТВУ

Перечень изучаемых элементов содержания:

Базовые российские ценности: служение Отечеству и ответственность за его судьбу, взаимопомощь и взаимоуважение и пр., их взаимосвязь и влияние на современное российское общество, важность традиционных ценностей для формирования гражданской идентичности.

Тема 3.1. На пути к гражданской идентичности

Перечень изучаемых элементов содержания:

О гражданском единстве, общероссийской гражданской идентичности.

Тема 3.2. Служение Отечеству и ответственность за его судьбу

Перечень изучаемых элементов содержания:

О Родине, о верности, о мужестве и самоотверженности, о силе духа и чувстве долга.

ПРАКТИЧЕСКОЕ ЗАДАНИЕ К РАЗДЕЛУ 3

Форма практического задания: выбрать из предложенных двадцати ценностей десять; проиллюстрировать их произведениями искусства, заполнив таблицу.

	Ценности	Произведения литератур	Кинопроизведе ния	Музыкальны е произведени	Произведения изобразительног о искусства
--	-----------------	-----------------------------------	------------------------------	---	---

		Ы		Я	
1.	Равенство				
2.	Радость				
3.	Развитие				
4.	Родина				
5.	Родители				
6.	Самоотверженность				
7.	Самостоятельность				
8.	Свобода				
9.	Семья				
10.	Сила воли				
11.	Сила духа				
12.	Совесть				
13.	Справедливость				
14.	Стабильность				
15.	Супруг(а)				
16.	Труд				
17.	Целеустремленность				
18.	Честность				
19.	Честь				
20.	Чувство долга				

РУБЕЖНЫЙ КОНТРОЛЬ К РАЗДЕЛУ 3

форма рубежного контроля – устный опрос.

Вопросы:

1. Раскройте понятие «гражданская идентичность».
2. Как древнегреческий философ Платон мыслит справедливое устройство государства? Как, с его точки зрения, должно относиться часть к целому? Поясните свой ответ примерами
3. Что значит используемый Томасом Гоббсом фразеологизм «Мы стоим на плечах гигантов»?
4. Какие два концепта которые доминируют в современной политике государственного строительства?
5. Охарактеризуйте концепт этнической нации. Что значит совпадение этнонима и политонима?
6. Дайте характеристику концепту гражданской нации. Что такое полиэтничность?
7. Каков смысл понятия «мультикультурализм»? Почему он часто приводит не к интеграции, а к изоляции?
8. Что такое космополитизм? Каких негативные его последствия можете указать?
9. В чем заключается суть современной стратегии национальной политики Российского государства?
10. Какую роль на современном этапе играют СМИ (как государственные, так и негосударственные) в деле самоорганизации граждан и демонстрации образцов гражданской ответственности высочайшего уровня. Приведите примеры такой работы
11. Почему именно Специальная Военная Операция стала одним из самых действенных механизмов формирования гражданской идентичности?
12. Что такое волонтерство? Какие вы знаете формы волонтерского движения? Кто-нибудь является волонтером сейчас? Расскажите о своей деятельности.
13. Приведите примеры деятельности волонтеров как в мирное, так и в военное время

14. Какую роль играет семья в деле гражданской самоидентификации своих детей?
 15. Какие задачи, на ваш взгляд, должна ставить перед собой система образования, чтобы процесс гражданской идентификации шел активнее?

Какие задачи, на ваш взгляд, должна ставить перед собой система образования, чтобы процесс гражданской идентификации шел активнее?

РАЗДЕЛ 4. ОСНОВНЫЕ УГРОЗЫ ТРАДИЦИОННЫМ ЦЕННОСТЯМ. МЕХАНИЗМЫ ИХ СОХРАНЕНИЯ

Перечень изучаемых элементов содержания:

Деструктивное идеологическое воздействие на граждан России, особенности распространения деструктивной идеологии, механизмы сохранения и укрепления традиционных ценностей, оценка деятельности экстремистских и террористических организаций, отдельных СМИ, транснациональных корпораций и иностранных НКО.

Тема 4.1. Угрозы традиционным ценностям

Перечень изучаемых элементов содержания:

О «деструктивной идеологии» и ее основе - об анти-ценностях – о беспринципности и гордыне, лицемерии и зависти, о клевете и мести.

Тема 4.2. Механизмы сохранения и укрепления традиционных ценностей

Перечень изучаемых элементов содержания:

О сохранении исторической памяти, о преемственности поколений, о единстве народов.

ПРАКТИЧЕСКОЕ ЗАДАНИЕ К РАЗДЕЛУ 4

Форма практического задания:

Проиллюстрировать анти-ценности произведениями искусства, заполнив таблицу.

	Ценности	Произведения литературы	Кинопроизведения	Музыкальные произведения	Произведения изобразительного искусства
1.	Беспринципность				
2.	Гордыня				
3.	Зависть				
4.	Злоба				
5.	Клевета				
6.	Лицемерие				
7.	Мсть				
8.	Подлость				
9.	Предательство				
10.	Принуждение				

РУБЕЖНЫЙ КОНТРОЛЬ К РАЗДЕЛУ 4

форма рубежного контроля – устный опрос.

Вопросы:

1. Какие основные субъекты угроз нашим традиционным ценностям в Указе Президента РФ от 9 ноября 2022 г. № 809 «Об утверждении Основ государственной политики по сохранению и укреплению традиционных российских духовно-нравственных ценностей»?
2. Что принято называть экстремизмом и к каким последствиям может приводить экстремистская деятельность?
3. Чем опасна религиозная организация «Свидетели Иеговы»?
4. Что из себя представляет экстремистские молодежная организация «АУЕ»?
5. Что такое санкции? Что знаете о современных западных санкциях против России?
6. Как известные философы и историки объясняют такое отношение Запада к России?
7. В чем суть доктрины Вулфовица?
8. Почему деятельность СМИ может быть опасна?
9. Как политика государства по отношению к культуре влияет на усиление или ослабление национальной безопасности?
10. На ваш взгляд, почему «внимание к укреплению традиционных ценностей неизбежно ослабляется в условиях социального и политического хаоса»?
11. Что такое «фейк»? Какую роль он играет в информационной войне?
12. Какую угрозу представляют ТНК (транснациональные корпорации) для традиционных ценностей?
13. Каковы основные этапы, по мнению российских ученых, замены системы базовых ценностей государства-мишени ценностями государства-инициатора как самыми перспективными?
14. В качестве субъекта угроз традиционным ценностям в Указе Президента отмечены «некоторые организации и лица на территории России». О ком мы должны вести речь в этом случае?
15. В 2022 г. Нобелевская премия мира присуждена обществу «Мемориал». Что это за организация? Почему еще в 2016 году Минюст РФ внес его в список иноагентов?

РАЗДЕЛ 3. УЧЕБНО-МЕТОДИЧЕСКОЕ ОБЕСПЕЧЕНИЕ САМОСТОЯТЕЛЬНОЙ РАБОТЫ ОБУЧАЮЩИХСЯ ПО ДИСЦИПЛИНЕ (МОДУЛЮ)

3.1. Виды самостоятельной работы обучающихся по дисциплине (модулю)

Очной формы обучения

Раздел, тема	Количество часов	Вид самостоятельной работы
Семестр 1		
Раздел 1. Традиционные ценности как основа жизни российского общества	6	Самостоятельное изучение материала раздела/темы
Раздел 2. Основные ценности	6	Самостоятельное изучение материала раздела/темы
Раздел 3. Гражданская идентичность и служение Отечеству	6	Самостоятельное изучение материала раздела/темы
Раздел 4. Основные угрозы традиционным ценностям. Механизмы их сохранения	9	Самостоятельное изучение материала раздела/темы

Общий объем по дисциплине (модулю), часов	27	
---	----	--

3.2. Задания для самостоятельной работы

Задания для самостоятельной работы к Разделу 1

Вопросы для самостоятельной работы к Разделу 1

1. Что обозначает термин «ценности»?
2. Что значит оценить явление?
3. От чего зависит оценка?
4. Могут ли быть ценности общечеловеческими? Почему?
5. Что такое духовно-нравственные ценности? Духовные? Нравственные?
6. Что значит «традиционные ценности»?
7. Что мы относим к области духовного, кроме морали?

Перечень тем эссе к Разделу 1:

1. Государственная политика РФ по сохранению и укреплению российских духовно-нравственных ценностей в области образования и воспитания
2. Государственная политика РФ по сохранению и укреплению российских духовно-нравственных ценностей в области работы с молодёжью
3. Государственная политика РФ по сохранению и укреплению российских духовно-нравственных ценностей в области культуры
4. Государственная политика РФ по сохранению и укреплению российских духовно-нравственных ценностей в области науки

Литература для самостоятельного изучения к Разделу 1.

1. Основы государственной политики по сохранению и укреплению традиционных российских духовно-нравственных ценностей / Утв. Указом Президента РФ от 09.11.2022 № 809 [Электронный ресурс: <http://kremlin.ru/acts/news/69810>].
2. Ивин, А. А. Аксиология: Учебник для вузов / А. А. Ивин. — 2-е изд., испр. и доп. — Москва: Издательство Юрайт, 2023. — 342 с. — (Высшее образование). — ISBN 978-5-534-07703-2. — Текст: электронный // Образовательная платформа Юрайт [сайт]. — URL: <https://urait.ru/bcode/513605>
3. Седанкина, Т. Е. Аксиология религии: Учебное пособие / Т. Е. Седанкина. — Казань: КФУ, 2013. — 244 с. — ISBN 978-5-00019-076-0. — Текст: электронный // Лань: электронно-библиотечная система. — URL: <https://e.lanbook.com/book/72854>

Задания для самостоятельной работы к Разделу 2

Вопросы для самостоятельной работы к Разделу 2

1. В чем своеобразие обыденного представления о жизни?
2. Какие исторические факты могут вступать в противоречие с обыденным представлением о жизни?
3. Чем детерминированы (обусловлены) оценочные суждения о жизни?
4. Что значит утверждение «жизнь не является универсальной ценностью»?
5. Почему определение жизни в Новой философской энциклопедии не может нас полностью удовлетворить?

6. Почему, на взгляд лектора, философы обратились к проблеме жизни в ее биологическом измерении?
7. Что такое социобиология?
8. К каким выводам пришли социобиологи?
9. Поясните слова лектора: «Ученые не смогли преодолеть сугубо биологический, т.е. редуccionистский подход к жизни человека». Что такое редуccionизм?
10. Какова позиция оппонентов социобиологов?
11. Почему так важно помнить об этом противостоянии идей в решении проблемы сущности человеческой жизни?
12. В чем состоит опасность «биологизаторства», т.е. такого отношения к человеку, согласно которому биологические программы определяют его жизнь?
13. Каковы могут быть возможные негативные последствия такого выбора, описанные еще 20 лет назад Френсисом Фукуямой в своей известной книге «Наше постчеловеческое будущее»?
14. Поясните слова Фукуямы: ««самый глубокий страх перед этой технологией имеет отнюдь не утилитарную природу. скорее это страх перед тем, что в конечном счете биотехнология принесет нам утрату нашей человеческой сущности — то есть важного качества, на котором держится наше ощущение того, кто мы такие и куда идем, какие бы ни происходили изменения с человеком за всю его историю. хуже того, это изменение мы можем провести, не зная, что теряем что-то весьма и весьма ценное».
15. Согласны ли вы с утверждением, что претензия современной науки на всеобщий сущностный характер того знания, которое она получила и развивает безосновательна?
16. Как немецкий философ Вильгельм Дильтей понимал «жизнь»?
17. Что есть жизнь для Фридриха Ницше?
18. Поясните слова лектора: «ЖИЗНЬ народа, нашего многонационального народа, как и ЖИЗНЬ каждого ее представителя, являясь способом бытия Российской цивилизации вмещает в себя и в духовном, и в социальном плане весь ценностный ряд культурного ее кода»
19. Какое устойчивое выражение русского языка как нельзя лучше характеризует образ мысли, а значит, и желаемый ОБРАЗ ЖИЗНИ нашего народа, по мнению лектора?
20. Что такое «правда»? Чем она отличается от понятия «истина»?

Перечень тем эссе к Разделу 2:

1. Государственная политика РФ по сохранению и укреплению российских духовно-нравственных ценностей в области образования и воспитания
2. Государственная политика РФ по сохранению и укреплению российских духовно-нравственных ценностей в области работы с молодёжью
3. Государственная политика РФ по сохранению и укреплению российских духовно-нравственных ценностей в области культуры
4. Государственная политика РФ по сохранению и укреплению российских духовно-нравственных ценностей в области науки

Литература для самостоятельного изучения к Разделу 2.

1. Основы государственной политики по сохранению и укреплению традиционных российских духовно-нравственных ценностей / Утв. Указом Президента РФ от 09.11.2022 № 809 [Электронный ресурс: <http://kremlin.ru/acts/news/69810>].
2. Ивин, А. А. Аксиология: Учебник для вузов / А. А. Ивин. — 2-е изд., испр. и доп. — Москва: Издательство Юрайт, 2023. — 342 с. — (Высшее образование). — ISBN 978-5-534-07703-2. — Текст: электронный // Образовательная платформа Юрайт [сайт]. — URL: <https://urait.ru/bcode/513605>
3. Седанкина, Т. Е. Аксиология религии: Учебное пособие / Т. Е. Седанкина. —

Задания для самостоятельной работы к Разделу 3

Вопросы для самостоятельной работы к Разделу 3

1. Что значит «оценить» предмет? Какую роль в оценке феномена играет эталон?
2. Почему оценочные суждения одного и то же явление могут не совпадать?
3. Чем отличается прескриптивное высказывание от дескриптивного высказывания? (см. в словарях). Приведите примеры
4. Поясните слова лектора: «Слово «справедливость» бифункционально»
5. Лектор утверждает, что «не только в Древней Греции, но и в философии Древнего Востока справедливость рассматривается как внутренний принцип существования природы, как физический, космический порядок, отразившийся в социальном порядке. Можно сказать, что это некоторая парадигма мышления Древнего мира». Какие примеры приводятся в лекции для иллюстрации этого утверждения?
6. Что обозначает термин «законность»?
7. Что вы знаете о т.н. Законах Хаммурапи. Какую роль они сыграли в истории развития законности?
8. Лектор утверждает, что центральные в христианстве «идея личного бога, идея равенства всех перед ним независимо от пола, национальности и социального положения и идея свободы с представлением о бессмертии души стали основой для трансформации старых идей». Поясните это утверждение.
9. Поясните слова лектора о римском праве: «Фундаментом законности всегда выступала вера как базовая ценность, основополагающий элемент римской культуры права».
10. Какую роль сыграло Римское право в истории развития правовых систем?
11. Как изменилось понимание роли человека у мыслителей эпохи Возрождения по сравнению с богословами Средних веков?
12. Как вы думаете, почему лекторы предприняли «столь длительный обзор истории развития европейской философско-правовой, этически-правовой мысли, выявление ее закономерностей в последовательном историческом изложении»?
13. Поясните слова лектора: «Индивидуализация» социального пространства – путь, по которому пошла Западная цивилизация, приводит к потере метафизических связей – с трансцендентным, с природным, с социальным, которые помогали человеку во все времена не просто преодолевать сложные моменты своего земного существования, выживать, но и ощущать смысловое наполнение своего бытия, находить опору и надеяться».
14. А каков смысл понятия гендер? Какую опасность для человечества таит этот «свободный его выбор»?
15. Как Вы относитесь к тому, что в западных странах разрешают менять пол даже детям??? Так, в Норвегии подобное право у юных жителей страны появляется с семи лет, а в Великобритании – с девяти. А в Канаде ребёнок даже может не спрашивать родителей разрешения сменить пол. Операцию проведут и без согласия мамы и папы.
16. Помимо традиционных «он» и «она» в Америке и некоторых европейских странах предлагается включить в перечень местоимения «оно» и «они» для тех, кто видит себя вне бинарной системы полов?
17. Какие исторические феномены повлияли на разницу в механизмах формирования и путях развития нашей – российской и их – западной цивилизаций?
18. Что же считали справедливым наши предки, и как они соизмеряли справедливое и законное, как повлияли их ценностные убеждения на развитие нашей цивилизации?
19. Поясните слова лектора: «В отличие от европейской традиции, справедливым считается состояние единства, а не состояние равенства. Единства с централизованным управлением. Свообразный патернализм»

20. Что мы можем и должны сделать, чтобы не просто не растерять ценностный опыт, но использовать его, перенося лучшее в будущее, оставляя ошибки в прошлом?

Перечень тем эссе к Разделу 3:

1. Государственная политика РФ по сохранению и укреплению российских духовно-нравственных ценностей в области межнациональных и межрелигиозных отношений
2. Государственная политика РФ по сохранению и укреплению российских духовно-нравственных ценностей в области средств массовой информации и массовых коммуникаций
3. Государственная политика РФ по сохранению и укреплению российских духовно-нравственных ценностей в области международного сотрудничества
4. Механизмы укрепления гражданского единства

Литература для самостоятельного изучения к Разделу 3.

1. Основы государственной политики по сохранению и укреплению традиционных российских духовно-нравственных ценностей / Утв. Указом Президента РФ от 09.11.2022 № 809 [Электронный ресурс: <http://kremlin.ru/acts/news/69810>].
2. Ивин, А. А. Аксиология: Учебник для вузов / А. А. Ивин. — 2-е изд., испр. и доп. — Москва: Издательство Юрайт, 2023. — 342 с. — (Высшее образование). — ISBN 978-5-534-07703-2. — Текст: электронный // Образовательная платформа Юрайт [сайт]. — URL: <https://urait.ru/bcode/513605>
3. Седанкина, Т. Е. Аксиология религии: Учебное пособие / Т. Е. Седанкина. — Казань: КФУ, 2013. — 244 с. — ISBN 978-5-00019-076-0. — Текст: электронный // Лань: электронно-библиотечная система. — URL: <https://e.lanbook.com/book/72854>

Задания для самостоятельной работы к Разделу 4

Вопросы для самостоятельной работы к Разделу 4

1. Как в языке отражаются изменения в социальной жизни общества (на примере слов «служение», «служба», «работа»)?
2. Что вы знаете о лейтенанте полиции Магомед Нурбагандове? (см. иные источники) Как его трагическая гибель повлияла на смысл слова «работа»?
3. Каков смысл понятия «служение»?
4. Что есть «служение» с мотивационной, с телеологической, с деятельностной, с личностной, с аксиологической точек зрения? Приведите примеры
5. «Идеал служения как высшей ценности, значимой для государства, народа формировался в нашем культурном коде с глубокой древности. Наглядным образцом такого служения для ценностного пространства общественного сознания всегда выступали герои», - утверждает лектор. Кого принято называть героем? Кого наши предки (в дохристианской Руси называли героями)?
6. Как принятое Русью христианства формировало в сознании наших предков героические образы?
7. Наше национальное самосознание вобрало в себя разные типы героев, отмеченных верным служением Родине на избранном поприще. Приведите примеры героев-воинов.
8. Как лектор характеризует тех, кого принято называть герой-мастер? Кого можно причислить к героям-мастерам?
9. Герой-первопроходцы... Кто это? Что знаете о таких людях?
10. Лектор утверждает, что «эпоха же Просвещения дала импульс новому наполнению понятия служения». Поясните его слова.
11. «Со словами «служение», «служить» в нашей культуре связаны представления о таких добродетелях, как бескорыстие, нестяжательство, терпение, усердие, скромность. Целый ряд русских пословиц и поговорок вербализует эти смыслы», - говорит лектор. Давайте попробуем истолковать некоторые из них:

- на службу не напрашивайся, от службы не отпрашивайся;
 - верно служу – ни по чем не тужу;
 - которая служба нужнее, та и честнее;
 - тяжел крест, но надо несть.
12. Как вы относитесь к словам бывшего госсекретаря США Мадлен Олбрайт: «Колоссальные богатства Сибири несправедливо принадлежат одной России»?
13. Как менялся смысл слова «Отечество»? От древних греков к христианским богословам...
14. Поясните слова лектора: «Служение Отечеству это патриотизм в действии»
15. Как понимают патриотизм псевдолиберальные идеологи?
16. «Один из высших видов служения – это воинская служба. Но не только в армии можно служить Родине. Ведь не менее важны и другие виды служения», - утверждает лектор. Назовите и проиллюстрируйте современными примерами различные виды служения
17. Какие исторические примеры гражданского служения приводит лектор?
18. «Служением может быть только такая деятельность, которая, не важно, в большой или малой мере, но направлена на укрепление Отечества, на его защиту, на умножение его славы и величия», - поясните слова лектора
19. Как, на ваш взгляд, произведения искусства могут служить делу укрепления нашего Отечества?
20. Что может сделать каждый из нас для процветания нашего Отечества?

Перечень тем эссе к Разделу 4:

1. Деятельность экстремистских и террористических организаций как угроза традиционным ценностям
2. Деятельность отдельных средств массовой информации и массовых коммуникаций как угроза традиционным ценностям
3. Действия Соединенных Штатов Америки и других недружественных иностранных государств как угроза традиционным ценностям
4. Транснациональные корпорации и иностранные некоммерческие организации как фактор угрозы традиционным ценностям
5. Пропаганда нетрадиционных сексуальных отношений как способ разрушения традиционной семьи
6. Деструктивная идеология. Понятие и способы существования
7. Последствия распространения деструктивной идеологии
8. Способы сохранения исторической памяти и формы противодействия попыткам фальсификации истории
9. Пути сохранения, укрепления и продвижения традиционных семейных ценностей
10. Инструменты защиты от внешнего деструктивного информационно-психологического воздействия

Литература для самостоятельного изучения к Разделу 4.

1. Основы государственной политики по сохранению и укреплению традиционных российских духовно-нравственных ценностей / Утв. Указом Президента РФ от 09.11.2022 № 809 [Электронный ресурс: <http://kremlin.ru/acts/news/69810>].
2. Ивин, А. А. Аксиология: Учебник для вузов / А. А. Ивин. — 2-е изд., испр. и доп. — Москва: Издательство Юрайт, 2023. — 342 с. — (Высшее образование). — ISBN 978-5-534-07703-2. — Текст: электронный // Образовательная платформа Юрайт [сайт]. — URL: <https://urait.ru/bcode/513605>
3. Седанкина, Т. Е. Аксиология религии: Учебное пособие / Т. Е. Седанкина. — Казань: КФУ, 2013. — 244 с. — ISBN 978-5-00019-076-0. — Текст: электронный // Лань: электронно-библиотечная система. — URL: <https://e.lanbook.com/book/72854>

3.3. Методические указания к самостоятельной работе по дисциплине (модулю)

Освоение слушателями программы предполагает изучение материалов дисциплин (модулей) в ходе самостоятельной работы.

Для успешного освоения дисциплины (модуля) и достижения поставленных целей необходимо внимательно ознакомиться с рабочей программой дисциплины (модуля), доступной в электронной информационно-образовательной среде РГСУ.

Следует обратить внимание на списки основной и дополнительной литературы, на предлагаемые преподавателем ресурсы информационно-телекоммуникационной сети Интернет. Эта информация необходима для самостоятельной работы обучающегося.

Для более углубленного изучения темы задания для самостоятельной работы рекомендуется выполнять параллельно с изучением данной темы. При выполнении заданий по возможности используйте наглядное представление материала.

Самостоятельная работа включает разнообразный комплекс видов и форм работы обучающихся.

Написание эссе.

Эссе - вид самостоятельной исследовательской работы обучающихся, с целью углубления и закрепления теоретических знаний и освоения практических навыков. Цель эссе состоит в развитии самостоятельного творческого мышления и письменного изложения собственных мыслей. При написании эссе слушатель должен представить развернутый письменный ответ на теоретический или практический актуальный вопрос, объявленный преподавателем в аудитории непосредственно перед ее написанием. В процессе написания эссе разрешается пользоваться нормативно-правовыми актами, конспектом лекций (в печатном виде). Использование интернет-ресурсов не допускается. Темы эссе преподаватель предлагает из числа тех, которые слушатели уже рассматривали на лекциях или семинарских занятиях, исходя из содержания заданий в составе оценочных средств. По решению преподавателя, в качестве темы эссе может быть выбрана одна или несколько тем, которые могут быть распределены между слушателями по желанию.

Эссе проводится письменно, по объему не более 5 листов формата А4.

Требования к оформлению эссе:

Эссе выполняется на компьютере (гарнитура Times New Roman, шрифт 14) через 1,5 интервала с полями: верхнее, нижнее – 2; правое – 3; левое – 1,5. Отступ первой строки абзаца – 1,25. Сноски – постраничные. Таблицы и рисунки встраиваются в текст работы. При этом обязательный заголовок таблицы надо размещать над табличным полем, а рисунки сопровождать подрисуночными подписями. При включении в эссе нескольких таблиц и/или рисунков их нумерация обязательна. Обязательна и нумерация страниц. Их целесообразно проставлять внизу страницы – по середине или в правом углу. Номер страницы не ставится на титульном листе, но в общее число страниц он включается. Объем эссе, без учета приложений, не должен превышать 5 страниц. Значительное превышение установленного объема является недостатком работы и указывает на то, что слушатель не сумел отобрать и переработать необходимый материал.

Работа должна содержать собственные умозаключения по сути поставленной проблемы, включать самостоятельно проведенный анализ по сути этой проблемы, выводы, обобщающие авторскую позицию по поставленной проблеме.

РАЗДЕЛ 4. ОЦЕНОЧНЫЕ МАТЕРИАЛЫ ПО ДИСЦИПЛИНЕ (МОДУЛЮ)

4.1. Форма промежуточной аттестации обучающегося по дисциплине (модулю)

Контрольным мероприятием промежуточной аттестации обучающихся по дисциплине (модулю) является зачет, который проводится в устной форме.

4.2. Организационные основы применения балльно-рейтинговой системы оценки успеваемости обучающихся по дисциплине (модулю)

Оценка качества освоения обучающимися дисциплины (модуля) реализуется в формате балльно-рейтинговой системы оценки успеваемости обучающихся (БРСО).

БРСО в ходе текущего контроля успеваемости и промежуточной аттестации осуществляется по 100-балльной шкале.

Академический рейтинг обучающегося по дисциплине (модулю) складывается из результатов:

- текущего контроля успеваемости (максимальный текущий рейтинг обучающегося 80 рейтинговых баллов;
- промежуточной аттестации (максимальный рубежный рейтинг обучающегося 20 рейтинговых баллов.

Условия оценки освоения обучающимся дисциплины (модуля) в формате БРСО доводятся преподавателем до сведения обучающихся на первом учебном занятии, а также размещены в свободном доступе в электронной информационно-образовательной среде Университета.

4.3. Проведение текущего контроля успеваемости обучающихся по дисциплине (модулю) в соответствии с балльно-рейтинговой системой оценки успеваемости обучающегося

В течение учебного семестра до промежуточной аттестации на основании утвержденной рабочей программы дисциплины (модуля) формируется текущий рейтинг обучающегося. Текущий рейтинг обучающегося складывается как сумма рейтинговых баллов, полученных им в течение учебного семестра по всем видам учебных занятий по дисциплине (модулю).

В процессе текущего контроля оцениваются следующие действия обучающегося, направленные на освоение компетенций в рамках изучения учебной дисциплины:

- академическая активность (посещаемость учебных занятий, самостоятельное изучение содержания учебной дисциплины в электронной информационно-образовательной среде, соблюдение сроков сдачи практических заданий и текущих контрольных мероприятий и др.);
- выполнение и сдача текущих и итогового практических заданий (эссе, рефераты, творческие задания, кейс-задания, лабораторные работы, расчетные задания и др., активное участие в групповых интерактивных занятиях (дискуссии, WiKi-проекты и др.), защита проектов и др.);
- прохождение рубежей текущего контроля, включая соблюдение графика их прохождения в электронной информационно-образовательной среде.

Для планирования расчета текущего рейтинга обучающегося используются следующие пропорции:

Вид учебного действия	Максимальная рейтинговая оценка, баллов
академическая активность	10
практические задания	40
<i>из них: текущие практические задания</i>	20
<i>итоговое практическое задание</i>	20

рубежи текущего контроля	30
ИТОГО:	80

В течение учебного семестра по дисциплине (модулю) обучающимся должен быть накоплен текущий рейтинг не менее 52 рейтинговых баллов (65% от максимального значения текущего рейтинга).

Необходимыми условиями допуска обучающегося к промежуточной аттестации по дисциплине являются положительное прохождение обучающимся не менее 65% рубежей текущего контроля с накоплением не менее 65% максимального рейтингового балла за каждый рубеж текущего контроля и положительное выполнение итогового практического задания с накоплением не менее 65% максимального рейтингового балла, установленного за итоговое практическое задание.

Невыполнение вышеуказанных условий является текущей академической задолженностью, которая должна быть ликвидирована обучающимся до контрольного мероприятия промежуточной аттестации.

Сведения о наличии у обучающихся текущей академической задолженности, сроках и порядке добора рейтинговых баллов для её ликвидации доводятся до обучающихся педагогическим работником.

В случае неликвидации текущей академической задолженности, педагогический работник обязан во время контрольного мероприятия промежуточной аттестации поставить обучающемуся 0 рейтинговых баллов. В этом случае ликвидация текущей академической задолженности возможна в периоды проведения повторной промежуточной аттестации.

4.4. Проведение промежуточной аттестации обучающихся по дисциплине (модулю) в соответствии с балльно-рейтинговой системой оценки успеваемости обучающегося

Промежуточная аттестация по дисциплине (модулю) проводится в соответствии с Положением о промежуточной аттестации обучающихся по основным профессиональным образовательным программам в Российском государственном социальном университете и Положением о балльно-рейтинговой системе оценки успеваемости обучающихся по основным профессиональным образовательным программам в Российском государственном социальном университете в действующей редакции.

На промежуточную аттестацию отводится 20 рейтинговых баллов.

Ответы обучающегося на контрольном мероприятии промежуточной аттестации оцениваются педагогическим работником по 20 - балльной шкале, а итоговая оценка по дисциплине (модулю) выставляется по пятибалльной системе для дифференцированного зачета.

Критерии выставления оценки определяются Положением о балльно-рейтинговой системе оценки успеваемости обучающихся по основным профессиональным образовательным программам высшего образования - программам бакалавриата, программам специалитета, программам магистратуры в Российском государственном социальном университете.

В процессе определения рубежного рейтинга обучающегося используется следующая шкала:

Рубежный рейтинг	Критерии оценки освоения обучающимся учебной дисциплины в ходе контрольных мероприятий промежуточной аттестации
-------------------------	--

19-20 рейтинговых баллов	обучающийся глубоко и прочно усвоил программный материал, исчерпывающе, последовательно, грамотно и логически стройно его излагает, тесно увязывает с задачами и будущей деятельностью, не затрудняется с ответом при видоизменении задания, свободно справляется с задачами и практическими заданиями, правильно обосновывает принятые решения, умеет самостоятельно обобщать и излагать материал, не допуская ошибок
16-18 рейтинговых баллов	обучающийся твердо знает программный материал, грамотно и по существу излагает его, не допуская существенных неточностей в ответе на вопрос, может правильно применять теоретические положения и владеет необходимыми умениями и навыками при выполнении практических заданий
13-15 рейтинговых баллов	обучающийся освоил основной материал, но не знает отдельных деталей, допускает неточности, недостаточно правильные формулировки, нарушает последовательность в изложении программного материала и испытывает затруднения в выполнении практических заданий
1-12 рейтинговых баллов	обучающийся не знает значительной части программного материала, допускает существенные ошибки, с большими затруднениями выполняет практические задания
0 рейтинговых баллов	не аттестован

4.3.1. Оценочные материалы для проведения текущей аттестации и рубежного контроля, обучающихся по дисциплине (модулю)

Перечень вопросов рубежного контроля и текущей аттестации

№ п/п	Контролируемые разделы (темы), дисциплины	Код контролируемой компетенций	Форма рубежного контроля	Вопросы/задания рубежного контроля
1.	Раздел 1. Традиционные ценности как основа жизни российского общества	УК-5	Устный опрос	<ol style="list-style-type: none"> 1. Согласны ли вы с утверждением немецкого философа Георга Вильгельма Фридриха Гегеля о том, что желающие понять смысл явления, должны изучать его историю? Поясните свой ответ. 2. Какие элементы входят в сферу нравственного? 3. Что такое нравственность? Какого происхождения этого термина в русском языке? 4. Каков современный смысл понятия «этика»? 5. Что принято подразумевать под понятием «нравственный идеал»? 6. Приведите пример «сопряженности» нравственного идеала не с отдельной личностью, а с обществом. Поясните. 7. Какая добродетель, по Платону, объединяет людей? Как философ аргументирует свое утверждение? 8. Что или кто определяет социальный статус человека, согласно древней традиции? Почему в обществе присутствует неравенство? 9. В чем суть идеи Аристотеля о природном нравственном неравенстве людей? 10. Что обозначают термином «эвдемонизм»? 11. Чем отличается средневековый идеал высоконравственного человека от идеала Древности? 12. Что такое ригоризм? 13. Чем отличается понимание средневековым человеком достоинства от его понимания древним? 14. Что нового в понимание нравственности привнесло Новое время? 15. Что такое утилитаризм? 16. Как «человек труда» стал новым нравственным идеалом в Новое время?

				<p>17. Какие три образа состояния «идеального общества» выделил Герт Хофстеде? Охарактеризуйте их с точки зрения нравственной составляющей.</p> <p>18. В чем суть принципа индивидуализма?</p> <p>19. Как можно охарактеризовать принцип коллективизма?</p> <p>20. Как реализуется индивидуалистический идеал общественных отношений в настоящее время? Поясните на примерах.</p>
2.	Раздел 2. Основные ценности	УК-5	Устный опрос	<p>1. Что такое единство? Какую роль оно играет в жизни человека и общества, на ваш взгляд?</p> <p>2. Какие ответы давало человечество на вопрос об источнике сочувствия, сопереживания, ответственности за жизнь тех, кто слабее?</p> <p>3. Что такое пантеизм? Какие вы знаете примеры пантеистических учений? Как они отвечают на вопрос об источнике единства?</p> <p>4. Каков источник единого, по Платону? Что по этому поводу говорил Аристотель?</p> <p>5. Проиллюстрируйте примерами высказывание лектора о том, что иногда «единство становилось единственным средством спасения».</p> <p>6. В чем суть христианской идеи соборности?</p> <p>7. В чем суть нашего государственного праздника — Дня народного единства?</p> <p>8. Какие исторические примеры единства нашего народа вы можете привести?</p> <p>9. Какую роль играли российско-советские писатели в годы войны в деле объединения народа? Приведите примеры и из лекции, и из других источников.</p> <p>10. Приведите примеры, когда художественные фильмы, театральные постановки помогали и помогают обретению единства?</p> <p>11. Почему самую известную фотографию Евгения Халдея, на которой изображены советские солдаты, устанавливающие знамя Победы над Рейхстагом, можно назвать не только символом Победы, но и символом Единства?</p> <p>12. В каких отечественных литературных произведениях (рассказах, повестях, поэмах, стихах), на ваш взгляд, наиболее отчетливо звучит тема единства?</p> <p>13. Как, на ваш взгляд, можно решать противоречия, возникающие в процессе развития нашего общества? Приведите примеры успешного разрешения подобных противоречий и восстановления гармонии.</p> <p>14. Каковы внешние и внутренние угрозы единству нашего народа?</p> <p>15. Какие могут быть механизмы защиты (как у государства, так и у гражданского общества) от этих угроз?</p>

3.	Раздел 3. Гражданская идентичность и служение Отечеству	УК-5	Устный опрос	<ol style="list-style-type: none"> 1. Раскройте понятие «гражданская идентичность». 2. Как древнегреческий философ Платон мыслит справедливое устройство государства? Как, с его точки зрения, должно относиться часть к целому? Поясните свой ответ примерами 3. Что значит используемый Томасом Гоббсом фразеологизм «Мы стоим на плечах гигантов»? 4. Какие два концепта которые доминируют в современной политике государственного строительства? 5. Охарактеризуйте концепт этнической нации. Что значит совпадение этнонима и политонима? 6. Дайте характеристику концепту гражданской нации. Что такое полиэтничность? 7. Каков смысл понятия «мультикультурализм»? Почему он часто приводит не к интеграции, а к изоляции? 8. Что такое космополитизм? Каких негативные его последствия можете указать? 9. В чем заключается суть современной стратегии национальной политики Российского государства? 10. Какую роль на современном этапе играют СМИ (как государственные, так и негосударственные) в деле самоорганизации граждан и демонстрации образцов гражданской ответственности высочайшего уровня. Приведите примеры такой работы 11. Почему именно Специальная Военная Операция стала одним из самых действенных механизмов формирования гражданской идентичности? 12. Что такое волонтерство? Какие вы знаете формы волонтерского движения? Кто-нибудь является волонтером сейчас? Расскажите о своей деятельности. 13. Приведите примеры деятельности волонтеров как в мирное, так и в военное время 14. Какую роль играет семья в деле гражданской самоидентификации своих детей? 15. Какие задачи, на ваш взгляд, должна ставить перед собой система образования, чтобы процесс гражданской идентификации шел активнее?
4.	Раздел 4. Основные угрозы традиционным ценностям. Механизмы их сохранения	УК-5	Устный опрос	<ol style="list-style-type: none"> 1. Какие основные субъекты угроз нашим традиционным ценностям в Указе Президента РФ от 9 ноября 2022 г. № 809 «Об утверждении Основ государственной политики по сохранению и укреплению традиционных российских духовно-нравственных ценностей»? 2. Что принято называть экстремизмом и к каким последствиям может приводить экстремистская деятельность? 3. Чем опасна религиозная организация «Свидетели Иеговы»? 4. Что из себя представляет экстремистские молодежная организация «АУЕ»? 5. Что такое санкции? Что знаете о современных западных санкциях против России?

				<p>6. Как известные философы и историки объясняют такое отношение Запада к России?</p> <p>7. В чем суть доктрины Вулфовица?</p> <p>8. Почему деятельность СМИ может быть опасна?</p> <p>9. Как политика государства по отношению к культуре влияет на усиление или ослабление национальной безопасности?</p> <p>10. На ваш взгляд, почему «внимание к укреплению традиционных ценностей неизбежно ослабляется в условиях социального и политического хаоса»?</p> <p>11. Что такое «фейк»? Какую роль он играет в информационной войне?</p> <p>12. Какую угрозу представляют ТНК (транснациональные корпорации) для традиционных ценностей?</p> <p>13. Каковы основные этапы, по мнению российских ученых, замены системы базовых ценностей государства-мишени ценностями государства-инициатора как самыми перспективными?</p> <p>14. В качестве субъекта угроз традиционным ценностям в Указе Президента отмечены «некоторые организации и лица на территории России». О ком мы должны вести речь в этом случае?</p> <p>15. В 2022 г. Нобелевская премия мира присуждена обществу «Мемориал». Что это за организация? Почему еще в 2016 году Минюст РФ внес его в список иноагентов?</p>
--	--	--	--	---

4.6. Оценочные материалы для проведения промежуточной аттестации обучающихся по дисциплине (модулю)

Вопросы/задания для проведения промежуточной аттестации обучающихся по дисциплине (модулю)

Коды контролируемой компетенций	Вопросы /задания
УК-5	<ol style="list-style-type: none">1. Наши ценности: цивилизационный код2. Жизнь как абсолютная ценность: от биологически обусловленного к социально ответственному3. Быть достойным. Нравственные эталоны и образцы поведения4. Милосердие и гуманность: сопряженность понятий5. Справедливость и законность: диалектика смыслов6. Исторические формы единства. Коллективное начало7. На пути к гражданской идентичности8. Служение Отечеству и ответственность за его судьбу9. Угрозы традиционным ценностям10. Механизмы сохранения и укрепления традиционных ценностей

РАЗДЕЛ 5. УСЛОВИЯ РЕАЛИЗАЦИИ ДИСЦИПЛИНЫ (МОДУЛЯ)

5.1. Перечень основной и дополнительной учебной литературы для освоения дисциплины (модуля)

5.1.1. Основная литература

1. Основы государственной политики по сохранению и укреплению традиционных российских духовно-нравственных ценностей / Утв. Указом Президента РФ от 09.11.2022 № 809 [Электронный ресурс: <http://kremlin.ru/acts/news/69810>].

2. Ивин, А. А. Аксиологи : Учебник для вузов / А. А. Ивин. — 2-е изд., испр. и доп. — Москва: Издательство Юрайт, 2023. — 342 с. — (Высшее образование). — ISBN 978-5-534-07703-2. — Текст: электронный // Образовательная платформа Юрайт [сайт]. — URL: <https://urait.ru/bcode/513605>

5.1.2. Дополнительная литература

1. Седанкина, Т. Е. Аксиология религии: Учебное пособие / Т. Е. Седанкина. — Казань: КФУ, 2013. — 244 с. — ISBN 978-5-00019-076-0. — Текст: электронный // Лань: электронно-библиотечная система. — URL: <https://e.lanbook.com/book/72854>

5.2 Перечень ресурсов информационно-коммуникационной сети «Интернет», необходимых для освоения дисциплины (модуля)

№ №	Название электронного ресурса	Описание электронного ресурса	Используемый для работы адрес
1.	ЭБС «Университетская библиотека онлайн»	Электронная библиотека, обеспечивающая доступ высших и средних учебных заведений, публичных библиотек и	http://biblioclub.ru/

		корпоративных пользователей к наиболее востребованным материалам по всем отраслям знаний от ведущих российских издательств	
2.	Научная электронная библиотека eLIBRARY.ru	Крупнейший российский информационно-аналитический портал в области науки, технологии, медицины и образования, содержащий рефераты и полные тексты более 34 млн научных публикаций и патентов	http://elibrary.ru/
3.	Образовательная платформа Юрайт	Электронно-библиотечная система для ВУЗов, ССУЗов, обеспечивающая доступ к учебникам, учебной и методической литературе по различным дисциплинам.	https://urait.ru/
4.	База данных "EastView"	Полнотекстовая база данных периодических изданий	https://dlib.eastview.com
5.	Электронная библиотека "Grebennikon"	Библиотека предоставляет доступ более чем к 30 журналам, выпускаемых Издательским домом "Гребенников".	https://grebennikon.ru/
6.	ЭБС издательства "ЛАНЬ"	Электронно-библиотечная система, коллекция электронных версий книг.	http://e.lanbook.com/

5.3 Методические указания для обучающихся по освоению дисциплины (модуля)

Освоение обучающимся дисциплины (модуля) предполагает изучение материалов дисциплины (модуля) на аудиторных занятиях и в ходе самостоятельной работы. Аудиторные занятия проходят в форме лекционных занятий и практических занятий.

При подготовке к аудиторным занятиям необходимо помнить особенности каждой формы его проведения.

Подготовка к учебному занятию лекционного типа заключается в следующем.

С целью обеспечения успешного обучения обучающийся должен готовиться к лекции, поскольку она является важнейшей формой организации учебного процесса, поскольку:

- знакомит с новым учебным материалом;
- разъясняет учебные элементы, трудные для понимания;
- систематизирует учебный материал;
- ориентирует в учебном процессе.

С этой целью:

- внимательно прочитайте материал предыдущей лекции;
- ознакомьтесь с учебным материалом по учебнику и учебным пособиям с темой прочитанной лекции;
- внесите дополнения к полученным ранее знаниям по теме лекции на полях лекционной тетради;
- запишите возможные вопросы, которые вы зададите лектору на лекции по материалу изученной лекции;
- постарайтесь уяснить место изучаемой темы в своей подготовке;
- узнайте тему предстоящей лекции (по тематическому плану, по информации лектора) и запишите информацию, которой вы владеете по данному вопросу.

Подготовка к занятию семинарского типа

При подготовке и работе во время проведения занятий семинарского типа следует обратить внимание на следующие моменты: на процесс предварительной подготовки, на работу во время занятия, обработку полученных результатов, исправление полученных замечаний.

Предварительная подготовка к учебному занятию семинарского типа заключается в изучении теоретического материала в отведенное для самостоятельной работы время, ознакомление с инструктивными материалами с целью осознания задач практического занятия, техники безопасности при работе с приборами, веществами.

Работа во время проведения учебного занятия семинарского типа включает:

- консультирование студентов преподавателями и вспомогательным персоналом с целью предоставления исчерпывающей информации, необходимой для самостоятельного выполнения предложенных преподавателем задач;

- самостоятельное выполнение заданий согласно обозначенной учебной программой тематики.

Обработка, обобщение полученных результатов проводится обучающимися самостоятельно или под руководством преподавателя (в зависимости от степени сложности поставленных задач). В результате оформляется индивидуальный отчет. Подготовленная к сдаче на контроль и оценку работа сдается преподавателю. Форма отчетности может быть письменная, устная или две одновременно. Главным результатом в данном случае служит получение положительной оценки по каждому практическому занятию. Это является необходимым условием при проведении рубежного контроля и допуска к зачету. При получении неудовлетворительных результатов обучающийся имеет право в дополнительное время пересдать преподавателю работу до проведения промежуточной аттестации.

5.4 Информационно-технологическое обеспечение образовательного процесса по дисциплины (модуля)

5.4.1. Средства информационных технологий

1. Персональные компьютеры;
2. Средства доступа в Интернет;
3. Проектор.

5.4.2. Лицензионное и свободно распространяемое программное обеспечение, в том числе отечественного производства:

1. Операционная система: Astra Linux SE
2. Пакет офисных программ: LibreOffice
3. Справочная система Консультант+
4. Okular или Acrobat Reader DC
5. Ark или 7-zip
6. User Gate
7. TrueConf (client)

5.4.3. Информационные справочные системы и профессиональные базы данных

№ №	Название электронного ресурса	Описание электронного ресурса	Используемый для работы адрес
1.	ЭБС	Электронная библиотека, обеспечивающая	http://biblioclub.ru/

	«Университетская библиотека онлайн»	доступ высших и средних учебных заведений, публичных библиотек и корпоративных пользователей к наиболее востребованным материалам по всем отраслям знаний от ведущих российских издательств	
2.	Научная электронная библиотека eLIBRARY.ru	Крупнейший российский информационно-аналитический портал в области науки, технологии, медицины и образования, содержащий рефераты и полные тексты более 34 млн научных публикаций и патентов	http://elibrary.ru/
3.	Образовательная платформа Юрайт	Электронно-библиотечная система для ВУЗов, ССУЗов, обеспечивающая доступ к учебникам, учебной и методической литературе по различным дисциплинам.	https://urait.ru/
4.	База данных "EastView"	Полнотекстовая база данных периодических изданий	https://dlib.eastview.com
5.	Электронная библиотека "Grebennikon"	Библиотека предоставляет доступ более чем к 30 журналам, выпускаемых Издательским домом "Гребенников".	https://grebennikon.ru/

5.5. Материально-техническое обеспечение образовательного процесса по дисциплине (модулю)

Для изучения дисциплины (модуля) используются:

Учебная аудитория для лекционного занятий оснащена специализированной мебелью: стол для преподавателя, парты, стулья, доска для написания мелом; техническими средствами обучения видеопроекционное оборудование, средства звуковоспроизведения, экран и имеющие выход в сеть Интернет, а также демонстрационными печатными пособиями.

Учебная аудитория для практических занятий: оснащена специализированной мебелью (стол для преподавателя, парты, стулья, доска для написания мелом); техническими средствами обучения (проектор, экран, звуковое оборудование, компьютер, имеющий доступ в Интернет), а также, при необходимости, демонстрационными печатными пособиями.

Помещения для самостоятельной работы обучающихся: оснащены специализированной мебелью (парты, стулья) техническими средствами обучения (персональные компьютеры с доступом в сеть Интернет и обеспечением доступа в электронно-информационную среду университета, программным обеспечением).

5.6. Образовательные технологии

При реализации дисциплины (модуля) применяются различные образовательные технологии, в том числе технологии электронного обучения.

Освоение дисциплины (модуля) предусматривает использование в учебном процессе активных и интерактивных форм проведения учебных занятий в форме разбор конкретных ситуаций в сочетании с внеаудиторной работой с целью формирования и развития профессиональных навыков обучающихся.

При освоении дисциплины (модуля) предусмотрено применением электронного обучения и дистанционных образовательных технологий.

Учебные часы дисциплины (модуля) предусматривают классическую контактную работу преподавателя с обучающимся в аудитории и контактную работу посредством электронной информационно-образовательной среды в синхронном и асинхронном режиме (вне аудитории)

посредством применения возможностей компьютерных технологий (электронная почта, электронный учебник, тестирование, вебинар, видеофильм, презентация, форум и др.).

В рамках дисциплины (модуля) предусмотрены встречи с руководителями и работниками организаций, деятельность которых связана с *направленностью* реализуемой основной профессиональной образовательной программы.

ЛИСТ РЕГИСТРАЦИИ ИЗМЕНЕНИЙ

№ п/п	Содержание изменения	Реквизиты документа об утверждении изменения	Дата введения изменения
1.			
2.			
3.			



Министерство науки и высшего образования Российской Федерации
Федеральное государственное бюджетное образовательное учреждение
высшего образования
«Российский государственный социальный университет»

УТВЕРЖДАЮ

Декана факультета политических и
социальных технологий

_____/Пивнева С.В./

27 февраля 2024 г.

**РАБОЧАЯ ПРОГРАММА ДИСЦИПЛИНЫ (МОДУЛЯ)
ОСНОВЫ РОССИЙСКОЙ ГОСУДАРСТВЕННОСТИ**

Направление подготовки
41.03.05 Международные отношения

Направленность (профиль)
«Международные отношения»

**ОБРАЗОВАТЕЛЬНАЯ ПРОГРАММА ВЫСШЕГО ОБРАЗОВАНИЯ –
ПРОГРАММА БАКАЛАВРИАТА**

Форма обучения
Очная

Москва 2024

СОДЕРЖАНИЕ

РАЗДЕЛ 1. ПАСПОРТ РАБОЧЕЙ ПРОГРАММЫ ДИСЦИПЛИНЫ (МОДУЛЯ)	5
1.1 Цель и задачи дисциплины (модуля).....	5
1.2 Планируемые результаты обучения по дисциплине (модулю) в рамках планируемых результатов освоения основной профессиональной образовательной программы высшего образования – программы бакалавриата, соотнесенные с установленными индикаторами достижения компетенций	5
РАЗДЕЛ 2. СТРУКТУРА И СОДЕРЖАНИЕ ДИСЦИПЛИНЫ (МОДУЛЯ)	6
2.1 Объем дисциплины (модуля), включая контактную работу обучающегося с педагогическими работниками и самостоятельную работу обучающегося	6
2.2. Учебно-тематический план дисциплины (модуля)	6
2.3. Содержание дисциплины (модуля)	9
РАЗДЕЛ 3. УЧЕБНО-МЕТОДИЧЕСКОЕ ОБЕСПЕЧЕНИЕ САМОСТОЯТЕЛЬНОЙ РАБОТЫ ОБУЧАЮЩИХСЯ ПО ДИСЦИПЛИНЕ (МОДУЛЮ)	26
3.1. Виды самостоятельной работы обучающихся по дисциплине (модулю).....	26
3.2. Задания для самостоятельной работы	27
3.3. Методические указания к самостоятельной работе по дисциплине (модулю)	30
РАЗДЕЛ 4. ОЦЕНОЧНЫЕ МАТЕРИАЛЫ ПО ДИСЦИПЛИНЕ (МОДУЛЮ)	31
4.1. Форма промежуточной аттестации обучающегося по дисциплине (модулю).....	31
4.2. Оценочные материалы, определяющие процедуры оценивания знаний, умений, навыков и (или) опыта деятельности, характеризующих этапы формирования компетенций... Error! Bookmark not defined.	
4.2.1. Организационные основы применения балльно-рейтинговой системы оценки успеваемости обучающихся по дисциплине (модулю).....	31
4.2.2. Проведение текущего контроля успеваемости обучающихся по дисциплине (модулю) в соответствии с балльно-рейтинговой системой оценки успеваемости обучающегося	31
4.2.3. Проведение промежуточной аттестации обучающихся по дисциплине (модулю) в соответствии с балльно-рейтинговой системой оценки успеваемости обучающегося	32
4.3. Перечень заданий для проведения текущей и промежуточной оценки знаний, умений, навыков и (или) опыта деятельности, характеризующих этапы формирования компетенций Error! Bookmark not defined.	
4.3.1. Оценочные материалы для проведения текущей аттестации и рубежного контроля, обучающихся по дисциплине (модулю).....	34
4.3.2. Оценочные материалы для проведения промежуточной аттестации обучающихся по дисциплине (модулю)	37
РАЗДЕЛ 5. УСЛОВИЯ РЕАЛИЗАЦИИ ДИСЦИПЛИНЫ (МОДУЛЯ)	40
5.1. Перечень основной и дополнительной учебной литературы для освоения дисциплины (модуля)	40
5.1.1. Основная литература.....	40
5.1.2. Дополнительная литература.....	40
5.2 Перечень ресурсов информационно-коммуникационной сети «Интернет», необходимых для освоения дисциплины (модуля)	41
5.3 Методические указания для обучающихся по освоению дисциплины (модуля).....	41
5.4 Информационно-технологическое обеспечение образовательного процесса по дисциплины (модуля).....	42
5.4.1. Средства информационных технологий	42

5.4.2. Лицензионное и свободно распространяемое программное обеспечение, в том числе отечественного производства:.....	43
5.4.3. Информационные справочные системы и профессиональные базы данных	43
5.5. Материально-техническое обеспечение образовательного процесса по дисциплине (модулю).....	43
5.6. Образовательные технологии	44
ЛИСТ РЕГИСТРАЦИИ ИЗМЕНЕНИЙ.....	45

Рабочая программа дисциплины (модуля) «Основы российской государственности» разработана на основании федерального государственного образовательного стандарта высшего образования – *бакалавриата* по направлению подготовки 41.03.05 Международные отношения, утвержденного приказом Министерства образования и науки Российской Федерации от 15 июля 2017 г. № 555, учебного плана по основной профессиональной образовательной программе высшего образования - программы бакалавриата по направлению подготовки 41.03.05 «Международные отношения» (далее – ОПОП).


Дисциплина «Основы российской государственности» реализуется в соответствии с традициями преподавания гуманитарных дисциплин в Российском государственном социальном университете.

Рабочая программа дисциплины (модуля) разработана: Афонин Михаил Викторович, к.ю.н., доцент, зав. кафедрой социально-политических институтов, процессов и технологий.

Рабочая программа дисциплины (модуля) обсуждена и утверждена на заседании кафедры социально-политических институтов, процессов и технологий.

Протокол № 9 от «27» февраля 2024 года

Заведующий кафедрой
к.ю.н., доцент



М.В. Афонин

РАЗДЕЛ 1. ПАСПОРТ РАБОЧЕЙ ПРОГРАММЫ ДИСЦИПЛИНЫ (МОДУЛЯ)

1.1 Цель и задачи дисциплины (модуля)

Основной целью дисциплины «Основы российской государственности» является формирование у студентов системы знаний, умений и навыков, связанных с осознанием принадлежности к российскому обществу, развитием чувства патриотизма и гражданственности, формированием духовно-нравственного и культурного фундамента развитой и цельной личности, которая имеет устойчивое представление об особенностях исторического пути российского государства и самобытности его политической организации.

Исходя из поставленной цели, для её достижения в рамках дисциплины определены следующие задачи:

- изучить особенности важнейших этапов исторического развития отечественной государственности и правовой системы, необходимые для формирования гражданской позиции;
- представить особенности современной политической организации российского общества, взаимоотношение российского государства и общества в федеративном измерении;
- исследовать наиболее вероятные внешние и внутренние вызовы, стоящие перед российской государственностью в настоящий момент, и обозначить сценарии её перспективного развития.

1.2 Планируемые результаты обучения по дисциплине (модулю) в рамках планируемых результатов освоения основной профессиональной образовательной программы высшего образования – программы бакалавриата, соотнесенные с установленными индикаторами достижения компетенций

Процесс освоения дисциплины (модуля) направлен на формирование у обучающихся следующих универсальных компетенций: УК-5 в соответствии с учебным планом.

В результате освоения дисциплины (модуля) обучающийся должен демонстрировать следующие результаты:

Категория компетенций (при наличии)	Код компетенции Формулировка компетенции	Код и наименование индикатора достижения компетенции	Результаты обучения
Межкультурное взаимодействие	УК-5. Способен воспринимать межкультурное разнообразие общества в социально-историческом, этическом и философском контекстах	УК-5.1. Понимает многообразие культур и цивилизаций в их взаимодействии, закономерности и этапы развития духовной и материальной культуры народов мира, основные подходы к изучению культурных явлений	Знать: различные исторические типы культур, включая религиозные системы; Уметь: корректно оценивать межкультурный диалог в современном российском обществе; Владеть: навыками межкультурного взаимодействия с учетом разнообразия культур в России.
		УК-5.2. Понимает необходимость восприятия и учета межкультурного разнообразия общества в социально-	Знать: принципы соотношения межэтнических процессов; Уметь: принимать решения, исходя из осознания межкультурных различий;

		историческом, этическом и философском контекстах	Владеть: навыками формирования психологически-безопасной среды в процессе межкультурной коммуникации.
		УК-5.3. Выделяет и анализирует особенности межкультурного взаимодействия, обусловленные различием этических, религиозных и ценностных систем	Знать: основные этапы развития России в социально-историческом, этическом и философском контекстах; Уметь: использовать знания основных этапов развития России в социально-историческом, этическом и философском контекстах; Владеть: навыками взаимодействия с учётом национальных и социокультурных особенностей народов России.

РАЗДЕЛ 2. СТРУКТУРА И СОДЕРЖАНИЕ ДИСЦИПЛИНЫ (МОДУЛЯ)

2.1 Объем дисциплины (модуля), включая контактную работу обучающегося с педагогическими работниками и самостоятельную работу обучающегося

Общая трудоемкость дисциплины (модуля) составляет 2 зачетные единицы.

Очная форма обучения

Вид учебной работы	Всего часов	Семестры			
		1	2	3	4
Контактная работа обучающихся с педагогическими работниками	54		54		
Лекции	18		18		
Практические занятия	36		36		
Самостоятельная работа обучающихся	9		9		
Контроль промежуточной аттестации	9		9		
Форма промежуточной аттестации	зачет		зачет		
ОБЪЕМ ДИСЦИПЛИНЫ (МОДУЛЯ) В ЧАСАХ	72		72		

2.2. Учебно-тематический план дисциплины (модуля)

Очной формы обучения

Раздел, тема	Виды учебной работы, академических часов	
	Всего	самостоятельная
	Контактная работа обучающихся с педагогическими работниками	

			Всего	Лекционные занятия	<i>из них: в форме практической подготовки</i>	Семинарские/практические занятия	<i>из них: в форме практической подготовки</i>	Лабораторные занятия	<i>из них: в форме практической подготовки</i>	Консультации / Иная контактная работа	<i>из них: в форме практической подготовки</i>
Семестр 2											
Раздел 1. История государства и права России	31	4	27	9		18					
Тема 1.1. Древнерусское государство и право IX-XII вв.	3		3	1		2					
Тема 1.2. Государство и право на Руси в XII-XIV вв.	4	1	3	1		2					
Тема 1.3. Государство и право Московской Руси в XV-XVII вв.	3		3	1		2					
Тема 1.4. Становление и развитие абсолютной монархии в XVIII веке	4	1	3	1		2					
Тема 1.5. Государственный механизм и систематизация законодательства в первой половине XIX века	3		3	1		2					
Тема 1.6. Реформы второй половины XIX в. и развитие государственно-правовой системы	4	1	3	1		2					
Тема 1.7. Формирование ограниченной монархии. Свод Основных Государственных законов в редакции 1906 г. Первая Российская республика: февраль-октябрь 1917 г. Конституция РСФСР 1918.	3		3	1		2					
Тема 1.8. Образование советской республики и союзного государства. Первые советские конституции 1918 г. и 1924 г. Развитие советского права 1918 – конец 1920-х гг.	3		3	1		2					

Раздел, тема	Виды учебной работы, академических часов									
	Всего	Самостоятельная работа	Контактная работа обучающихся с педагогическими работниками							
			Всего	Лекционные занятия из них: в форме практической подготовки	Семинарские/практические занятия из них: в форме практической подготовки	Лабораторные занятия из них: в форме практической подготовки	Консультации / Иная контактная работа из них: в форме практической подготовки			
Тема 1.9. Развитие советского государства и права 1930-е гг. Изменения в государственном механизме СССР в годы Великой Отечественной войны. Нюрнбергский процесс: источники познания и историческое значение. Развитие советского государства и права 1945 – 1991 гг.	4	1	3	1		2				
Раздел 2. Политическое устройство РФ	32	5	27	9		18				
Тема 2.1. Конституция Российской Федерации и ее развитие	4	1	3	1		2				
Тема 2.2. Народовластие – основа конституционного строя Российской Федерации	3		3	1		2				
Тема 2.3. Россия – федеративное государство	4	1	3	1		2				
Тема 2.4. Избирательное право Российской Федерации	3		3	1		2				
Тема 2.5. Президент Российской Федерации	4	1	3	1		2				
Тема 2.6. Федеральное Собрание Российской Федерации	4	1	3	1		2				
Тема 2.7. Правительство Российской Федерации	3		3	1		2				

Раздел, тема	Виды учебной работы, академических часов									
	Всего	Самостоятельная работа	Контактная работа обучающихся с педагогическими работниками							
			Всего	Лекционные занятия	из них: в форме практической подготовки	Семинарские/практические занятия	из них: в форме практической подготовки	Лабораторные занятия	из них: в форме практической подготовки	Консультации / Иная контактная работа
Тема 2.8. Конституционные основы судебной власти в Российской Федерации	4	1	3	1		2				
Тема 2.9. Конституционные основы местного самоуправления в Российской Федерации	3		3	1		2				
Контроль промежуточной аттестации (час)	9									
Форма промежуточной аттестации	зачет									
Итого по дисциплине (модулю), часов	72	9	54	18		36				

2.3. Содержание дисциплины (модуля)

РАЗДЕЛ 1. ИСТОРИЯ ГОСУДАРСТВА И ПРАВА РОССИИ

Перечень изучаемых элементов содержания:

Древнерусское государство и право IX-XII вв. Государство и право на Руси в XII-XIV вв. Государство и право Московской Руси в XV-XVII вв. Становление и развитие абсолютной монархии в XVIII веке. Государственный механизм и систематизация законодательства в первой половине XIX века. Реформы второй половины XIX в. и развитие государственно-правовой системы. Формирование ограниченной монархии. Свод Основных Государственных законов в редакции 1906 г. Первая Российская республика: февраль-октябрь 1917 г. Конституция РСФСР 1918. Образование советской республики и союзного государства. Первые советские конституции 1918 г. и 1924 г. Развитие советского права 1918 – конец 1920-х гг. Развитие советского государства и права 1930-е гг. Изменения в государственном механизме СССР в годы Великой Отечественной войны. Нюрнбергский процесс: источники познания и историческое значение. Развитие советского государства и права 1945 – 1991 гг.

Тема 1.1. Древнерусское государство и право IX-XII вв.

Перечень изучаемых элементов содержания:

Восточные славяне в предгосударственный период. Соседская община. «Военная демократия». Социальная дифференциация общества. Протогосударства. Возникновение

государственности у восточных славян. Дискуссия норманистов и антинорманистов. Основные этапы становления и развития Киевской Руси и факторы, обусловившие своеобразие ее государственных и правовых институтов. Общественный строй Древней Руси. Структура населения и правовой статус различных социальных групп. Государственный строй русских земель в IX—XII вв. Территориальная организация Древнерусского государства. Киевская Русь как раннефеодальная монархия. Высшие и местные органы власти и управления. Военная организация Древней Руси. Возникновение и развитие древнерусского права. Источники права: обычное право, Закон русский, договоры Руси с Византией, церковные уставы Владимира I и Ярослава Мудрого, княжеские уставы и уставные грамоты. Византийские правовые источники. Русская правда как памятник права.

Тема 1.2. Государство и право на Руси в XII-XIV вв.

Перечень изучаемых элементов содержания:

Сущность, причины политической раздробленности Руси в XII в. — первой половине XVI в., ее основные этапы и последствия. Владимирско-Суздальское, Галицко-Волынское и Киевское княжества: особенности социальной структуры и феодальных отношений. Княжеская власть. Состояние и развитие государственно-правовых институтов. Новгородская и Псковская феодальные республики. Социальная структура. Административно-территориальное устройство. Форма правления. Администрация и суд Новгорода и Пскова. Вече. Совет господ. Устройство вооруженных сил. Новгорода. Развитие права в русских землях в удельный период. Источники права: обычное право и нормативно-правовые акты. Новгородская и Псковская судные грамоты. Кормчая книга.

Тема 1.3. Государство и право Московской Руси в XV-XVII вв.

Перечень изучаемых элементов содержания:

Предпосылки образования Русского централизованного государства. Этапы становления и особенности развития Московского княжества в XIV в. — первой половине XVI в. Изменения в социальной структуре русского общества. Начало юридического оформления крепостного права. Развитие государственного устройства. Способы объединения земель. Ликвидация удельной системы. Установление системы подданства. Великое княжество Московское как раннефеодальная монархия. Княжеская власть. Боярская дума и ее правовой статус. Дворцово-вотчинная система управления. Дворцовые пути. Возникновение приказов. Организация вооруженных сил. Поместная система. Изменение статуса церкви и ее отношений с государством. Флорентийский собор 1439 г. и ее политические последствия. Автокефалия Московской церкви. Освященные соборы. Стяжатели и нестяжатели. Борьба с ересями. Развитие русского феодального права. Частные акты. Источники права. Судебник 1497 г. как памятник права.

Становление сословно-представительной монархии в России и основные этапы ее развития. Правовое положение сословий. Основные разряды служилых людей. Тяглые и нетяглые сословия. Развитие крепостного права. Холопы. Изменения в государственном устройстве. Расширение территориальных границ. Статус вновь присоединенных территорий. Украина в составе Московского царства. Государственные реформы середины XVI в. Опричнина как особый политический режим. Органы власти и управления сословно-представительной монархии. Царская власть. Династический кризис. Смута в русском государстве. Самозванцы. Попытки ограничения власти царя. Первое и второе народные ополчения, организация власти в них. Боярская Дума. Земские соборы, их структура, состав, порядок созыва. Приказы, их устройство и классификация. Местные органы управления и самоуправления. Губные и земские избы. Воеводское управление на местах. Военное устройство. Стрелецкое войско и новоприборные полки. Казаки. Изменения в положении церкви в государстве. Учреждение патриаршества. Церковная реформа. Раскол. Соотношение церковной и светской властей. Развитие права. Источники права. Судебник 1550 г. Стоглав 1551 г. Соборное Уложение 1649 г. как свод феодального права: подготовка, источники, структура.

Тема 1.4. Становление и развитие абсолютной монархии в XVIII веке

Перечень изучаемых элементов содержания:

Сущность абсолютизма и его признаки. Предпосылки становления российского абсолютизма, его особенности и этапы развития. Изменения в сословной организации общества в конце XVII в. и первой четверти XVIII в. Отмена местничества в 1682 г. Сословно-правовые преобразования при Петре Великом. Развитие сословного строя при его приемниках в XVIII в. Статус шляхетства (дворянства). Указ о единонаследии 1714 г. Манифест о даровании вольности российскому дворянству 1762 г. Жалованная грамота дворянству 1785 г. Положение духовенства. Городское население и его положение в сословной иерархии. Жалованная грамота городам 1785 г. Развитие сословного самоуправления. Положение крестьянства. Развитие государственного устройства России. Статус вновь присоединенных земель. Инкорпорация их в государственно-правовую систему Российской империи. Юридическое оформление абсолютизма в России. Изменения в государственном механизме во второй половине XVII в. Ликвидация сословно-представительных учреждений. Изменение статуса Боярской думы. Реформирование приказной системы при Алексее Михайловиче и его преемниках в XVII столетии. Усиление централизации управления. Государственные реформы первой четверти XVIII в. Императорская власть. Реорганизация центрального и местного аппарата управления. Сенат. Органы надзора: фискалы и прокуратура. Коллегии. Генеральный регламент 1720 г. Губернские реформы и местная администрация. Военная реформа Петра I. Введение рекрутской повинности. Развитие и совершенствование регулярной армии и флота Российской империи. Политический сыск. Создание регулярной полиции. Табель о рангах 1722 г. Судебная реформа Петра I. Отделение суда от местной администрации. Сенат как судебная инстанция. Юстиц-коллегия, и ее функции. Судебные функции коллегий и местных органов управления. Военно-судебная реформа. Развитие государственной системы России во второй четверти XVIII в. Дворцовые перевороты и попытки правовых реформ. Изменения в высшем государственном управлении. Верховный тайный Совет. Кабинет министров. Реорганизация Сената. Просвещенный абсолютизм в России. Государственные реформы второй половины XVIII в. Губернская реформа 1775 г. Местная администрация. Реформа судебной системы во второй половине XVIII в. Система сословных судов. Реорганизация полиции. Устав благочиния 1782 г. Изменение статуса церкви. Ликвидация патриаршества. Создание Синода. Секуляризация церковных земель. Формирование новой системы права. Источники права. Становление отраслевого законодательства. Попытки систематизации законодательства в XVIII в. «Наказ» Екатерины II. Гражданское право. Правовой режим вотчин и поместий. Уголовное право. Артикул Воинский 1715 г.

Тема 1.5. Государственный механизм и систематизация законодательства в первой половине XIX века

Перечень изучаемых элементов содержания:

Факторы, определившие преобразование государственно-правовой системы России в первой половине XIX в. Развитие сословного строя. Закрепление статуса сословий в Своде законов Российской империи. Крестьянский вопрос в первой половине XIX в. Указ о вольных хлебопашцах 1803 г., Указ об обязанных крестьянах 1842 г. Развитие российской государственности в первой половине XIX вв. Особенности государственного управления и права на окраинах Российской империи. Особенности организации государственной власти и управления на территории Царства Польского и Финляндии. Реорганизация государственного управления. Органы верховного и подчиненного управления. Государственный совет. Комитет министров. Министерства. Собственная его императорского величества канцелярия. Министерство двора. Правительственный конституционализм. Проект «Уставной грамоты Российской империи». Система государственной и политической безопасности: реорганизация полиции, жандармерия, цензурное законодательство. Развитие армии и флота. Возрождение ополчения. Военные поселения. Изменения в судебной системе. Учреждение коммерческих судов. Развитие российского права. Систематизация законодательства. Полное собрание законов Российской империи. Свод законов Российской империи. Развитие частного права. Уголовное

право. Уложение о наказаниях уголовных и исправительных 1845 г. Система преступлений и наказаний.

Тема 1.6. Реформы второй половины XIX в. и развитие государственно-правовой системы

Перечень изучаемых элементов содержания:

Государственно-политический кризис 1850-х гг. Социально-политические и экономические предпосылки либеральных реформ. Изменения в сословном строе России. Подготовка крестьянской реформы 1861 г. Основные акты. Статус свободного сельского обывателя. Временнообязанные крестьяне. Административно-территориальное устройство крестьян. Крестьянская община, волостные учреждения. Земельная реформа. Уставная грамота. Мировой посредник. Выкупная сделка. Регламентация хозяйственной деятельности крестьянства. Изменения в государственном устройстве. Присоединение Средней Азии и организация управления на ее территории. Русская Америка. Совершенствование центрального и местного государственного аппарата. Создание Совета министров. Изменения в функционировании центральных ведомств. Изменения в организации и деятельности полиции, пенитенциарной системы. Финансовая реформа. Формирование всесословного самоуправления. Земская реформа 1864 г. Городовое положение 1870 г. Система выборов. Местная администрация. Изменения в местном самоуправлении в 90-е гг. Военная реформа, ее сущность и основные направления. Реорганизация военного управления. Учреждение военных округов. Изменение системы комплектования армии и флота. Устав о воинской повинности 1874 г. Совершенствование системы подготовки военных кадров. Судебная реформа. Судебные уставы 1864 г. Новая судебная организация. Суд присяжных. Формирование адвокатуры. Уголовный и гражданский процесс по судебным уставам 1864 г. Цель и основное содержание военно-судебной реформы. Военно-судебный устав 1867 г. Создание постоянных органов военной юстиции. Судебная контрреформа. Развитие права. Гражданское право в условиях либеральных реформ. Возникновение фабричного законодательства. Уголовное право. Преступления и наказания по Уложению о наказаниях уголовных и исправительных 1885 г. Особые уголовные законы. Военный устав 1875 г. Военно-морской устав 1886 г.

Тема 1.7. Формирование ограниченной монархии. Свод Основных Государственных законов в редакции 1906 г. Первая Российская республика: февраль-октябрь 1917 г. Конституция РСФСР 1918.

Перечень изучаемых элементов содержания:

Предпосылки социально-экономических и политических реформ в начале XX в. Революция 1905—1907 гг. как важнейший фактор преобразований. Советы рабочих депутатов. Кризис сословной организации общества и изменения его структуры. Положение основных сословий, социальных классов. Формирование общественных организаций и политических партий, выражающих интересы основных социальных слоев общества. Столыпинская аграрная реформа. Реформирование государственного аппарата в начале XX в. Создание и функционирование Государственной Думы. Совершенствование законодательства по выборам в Государственную Думу в 1905—1907 гг. Изменение статуса Государственного Совета. Совет министров. Манифест 17 октября 1905 г. Основные законы Российской империи в редакции 23 апреля 1906 г. Права и свободы подданных Российской империи. Развитие системы полицейских органов. Чрезвычайная юстиция. Военно-полевые суды. Гражданское право в начале XX в. Уголовное уложение 1903 г. Изменения в государственном и военном управлении в годы первой мировой войны. Прогрессивный блок. Особые совещания по обороне, топливу, транспорту, продовольствию. Союз земств и городов (Земгор). Военно-промышленные комитеты. Изменения в гражданском и финансовом праве, обусловленные обстоятельствами военного времени. Закон об усилении полиции от 23 октября 1916 г. Февральская революция в России в 1917 г.: причины и последствия. Свержение монархии. Изменения в государственном строе. Система двоевластия. Временный комитет Государственной Думы. Возникновение Петроградского Совета рабочих и солдатских депутатов. Образование Временного правительства. Взаимоотношения Советов с

Временным правительством и его органами на местах. Демократизация политической жизни. Реорганизация местного управления. Провозглашение республики. Высшие органы государственной власти. Управление на местах. Армия. Милиция, органы политического сыска. Правовая политика Временного правительства. Основные черты законодательства. Новые избирательные законы, законодательство о правах и свободах. Состояние гражданского, уголовного, процессуального права. Октябрьская революция 1917 г. Второй Всероссийский съезд Советов рабочих и солдатских депутатов и его решения. Обращение к рабочим, солдатам и крестьянам. Декрет о мире. Декрет о земле. Декрет об образовании рабочего и крестьянского правительства. Борьба за распространение Советской власти на всю территорию страны. Складывание однопартийной системы. Учредительное собрание и его роспуск. Третий Всероссийский съезд Советов. Декларация прав трудящегося и эксплуатируемого народа. Развитие системы Советов. Высшие органы власти и управления. Всероссийские съезды Советов, ВЦИК, СНК, народные комиссариаты, ВСНХ. Местные органы власти и управления. Создание Рабоче-крестьянской Красной Армии и Флота, Рабоче-крестьянской милиции и ВЧК. Национально-государственное строительство. Декларация прав народов России. Отделение церкви от государства и школы от церкви. Правовой статус церкви. Восстановление патриаршества. Разработка и принятие Конституции РСФСР 1918 г. Основные положения Конституции: структура органов власти и управления; взаимоотношения центра и мест; избирательная система.

Тема 1.8. Образование советской республики и союзного государства. Первые советские конституции 1918 г. и 1924 г. Развитие советского права 1918 – конец 1920-х гг.

Гражданская война и иностранная военная интервенция в России. Политика «военного коммунизма». Национализация средних и мелких предприятий, запрещение частной торговли. Централизация в управлении промышленностью. Милитаризация транспорта и промышленности. Всеобщая трудовая повинность. Хлебная монополия. Продотряды. Декрет СНК 11 января 1919 г. «О разверстке». Карточная система распределения. Чрезвычайные репрессивные меры. Конституционные и чрезвычайные органы государственной власти и управления в годы гражданской войны. Совет рабоче-крестьянской обороны. Ревкомы. Комбеды. Развитие Российской Федерации. Особенности правового статуса автономных образований. Экономический и политический кризис начала 1921 г. Сущность и правовые основы новой экономической политики. Переход к рыночной экономике и замена прямых административных методов управления ею гражданско-правовым регулированием. Основные направления осуществления НЭПа. Создание СССР. Политическая борьба по вопросу о форме советской федерации. Конституция СССР 1924 г. и национально-государственное строительство. Национальногосударственное размежевание в Средней Азии и образование новых союзных республик. Изменения в политической системе. Реорганизация юстиции и правоохранительных органов. Судебная реформа в РСФСР 1922 г. Учреждение прокуратуры и адвокатуры. Создание Верховного Суда СССР в 1923 г. Основы судостроительства и судопроизводства Союза ССР и союзных республик 1924 г. Упразднение ВЧК. Создание ГПУ НКВД РСФСР и ОГПУ СССР. Изменение их полномочий. Реорганизация НКВД и милиции. Военная реформа. Переход на смешанную систему устройства вооруженных сил и их сокращение. Создание территориально-милиционной системы комплектования. Реорганизация военного управления. Введение единоначалия. Общесоюзный закон о воинской обязанности 1925 г. Кодификация советского законодательства в период НЭПа. Гражданский кодекс 1922 г. Кодекс законов о труде 1922 г. Регулирование семейных отношений. Земельный кодекс РСФСР 1922 г. Уголовные кодексы РСФСР 1922 и 1926 гг.

Тема 1.9. Развитие советского государства и права 1930-е гг. Изменения в государственном механизме СССР в годы Великой Отечественной войны. Нюрнбергский процесс: источники познания и историческое значение. Развитие советского государства и права 1945 – 1991 гг.

Перечень изучаемых элементов содержания:

Факторы, обусловившие преобразования в государственно-правовой системе в предвоенные годы. Реорганизация политической системы в 30-е гг. Укрепление однопартийной системы. Утверждение административно-командной системы управления экономикой, социальным и культурным строительством. Проведение форсированной индустриализации и коллективизация. Кредитная реформа 1930—1931 гг. Подготовка и принятие Конституции СССР 1936 г. Система органов власти и управления. Коренные изменения в избирательном праве. Права, свободы и обязанности граждан. Развитие СССР как союзного государства. Вступление в СССР новых союзных республик. Мероприятия Советского государства по укреплению обороны страны. Реорганизация органов управления в области обороны. Переход к кадровой армии. Закон СССР о всеобщей воинской обязанности 1939 г. Расширение полномочий органов ОГПУ в начале 30-х гг. по применению внесудебных репрессий. Ликвидация республиканских НКВД. Переход милиции в состав ОГПУ и объединение ее в общесоюзном масштабе. Создание в 1934 г. НКВД СССР. Преобразование ОГПУ в Главное управление государственной безопасности НКВД СССР. Реорганизация милиции в 30-е гг. Создание общесоюзной системы исправительно-трудовых лагерей и учреждение главного управления лагерей (ГУЛАГ). Развитие судебной системы в СССР. Новые принципы организации и деятельности судебных органов. Закон о судостроительстве Союза ССР и союзных республик 1938 г. Создание в 1933 г. общесоюзной прокуратуры Система внесудебных репрессивных органов. Источники советского права в 30-е гг. Изменения в гражданском праве. Развитие колхозного права. Примерные уставы сельхозартели 1930 и 1935 гг. Семейное и трудовое право 1930-1941 гг. Изменения в уголовном праве. Уголовный процесс в условиях массовых репрессий.

Нападение фашистской Германии на СССР. Превращение страны в единый военный лагерь. Директива СНК СССР и ЦК ВКП(б) партийным и советским организациям прифронтовых областей 1941 г. Правовой режим военного положения и осадного положения. Перестройка государственного аппарата. Особенности функционирования конституционных органов власти и управления в годы войны. Учреждение чрезвычайных органов партийно-государственной власти: Государственный комитет обороны СССР, местные комитеты обороны, институт уполномоченных ГКО, Совинформбюро, Чрезвычайная комиссия по расследованию злодеяний немецко-фашистских захватчиков. Национально-государственное строительство. Закон о поправках к Конституции СССР от 1 февраля 1944 г. Преобразование наркоматов обороны и иностранных дел из союзных в союзно-республиканские. Ликвидация автономных республик ряда репрессированных народов и переселение их во внутренние районы СССР. 18 Примирение государства с церковью и признание патриотической роли православной церкви, мусульманской и иных конфессий. Избрание московского патриарха и создание духовного управления мусульман. Строительство Вооруженных сил. Учреждение должности Верховного Главнокомандующего и создание Ставки Верховного Главнокомандования. Реорганизация вооруженных сил. Введение института военных комиссаров, его последующая отмена. Развитие военного законодательства. Реорганизация органов внутренних дел и государственной безопасности в годы войны. Изменения в судебной системе. Военные трибуналы. Создание военных трибуналов и органов военной прокуратуры в местностях, объявленных на военном положении. Расширение их подсудности. Военно-полевые суды. Правовая политика Советского государства в годы войны. Чрезвычайное законодательство. Основные направления развития законодательства в годы Великой Отечественной войны: гражданского, трудового, земельного, колхозного, семейного, уголовного и уголовно-процессуального.

Социально-экономические и политические последствия войны. Переход от войны к миру и восстановление народного хозяйства. Перестройка государственного аппарата после окончания Великой Отечественной войны. Упразднение чрезвычайных органов власти и восстановление в полном объеме деятельности конституционных органов власти и управления. Внесение изменений в Конституцию СССР в 1946 г. Усиление роли правительства (Совета Министров) и государственного управленческого аппарата. Борьба с последствиями культа личности Сталина. Реформирование госаппарата в конце 50-х — начале 60-х гг. Производственный и территориальный принципы в государственном управлении. Совнархозы. Демобилизация вооруженных сил. Организационно-правовые меры по переводу вооруженных сил на мирное

положение. Реорганизация органов управления вооруженными силами. Сокращение армии и флота в начале 60-х гг. Создание ракетных войск стратегического назначения. Закон о воинской обязанности 1967 г. Реорганизация правоохранительных органов, аппарата партийного и государственного контроля в 1950 — 1960-е гг. Либерализация режима и начало массовой реабилитации необоснованно репрессированных по политическим мотивам. Ликвидация Особого совещания при МВД СССР в 1953 г. Упразднение МГБ. Учреждение КГБ при Совете Министров СССР. Национально-государственное строительство. Развитие конституционных прав союзных и автономных республик. Реабилитация ряда народов, подвергшихся репрессиям и депортации в годы войны. Правовое регулирование экономики и трудовых отношений в условиях восстановления народного хозяйства после второй мировой войны. Изменения в гражданском, трудовом, колхозном праве. Кодификация советского права в 1950 — 1960-е гг. Обновление уголовного и процессуального права. Основы уголовного законодательства Союза ССР и союзных республик 1958 г. Законы Союза ССР об уголовной ответственности за государственные и воинские преступления 1958 г. Уголовный кодекс РСФСР 1960 г. Общесоюзные основы уголовного судопроизводства 1958 г. Основы гражданского законодательства СССР и союзных республик 1961 г. и Гражданский кодекс РСФСР 1964 г.

Октябрьский пленум ЦК КПСС 1964 г.: смещение Хрущева со всех постов и решение о недопустимости впредь совмещения поста Первого секретаря ЦК КПСС и Председателя Совета Министров СССР. Ликвидация совнархозов и восстановление общесоюзных промышленных министерств и административно-приказных методов управления промышленностью. Государственное управление экономикой. Новая попытка экономической реформы. Принятие положения о государственном социалистическом предприятии 1965 г. Централизация управления в рамках ведомств. Разработка и принятие Конституции СССР 1977 г. Ее основные положения и отражение в ней идей общенародного государства и «развитого социализма». Восстановление во второй половине 60-х—начале 70-х годов общесоюзных органов внутренних дел и юстиции. Образование Министерства охраны общественного порядка СССР в 1966 г. и реорганизация его в Министерство внутренних дел СССР 1968 г. Создание следственного аппарата в органах внутренних дел. Техническое переоснащение органов внутренних дел. Законы о Верховном суде СССР, о прокуратуре, адвокатуре и государственном арбитраже (1979). Восстановление Министерства юстиции СССР и министерств юстиции союзных и автономных республик и передача им функций судебного управления 1970 г. Продолжение кодификации законодательства. Ведомственное нормотворчество. Вопрос о Своде законов СССР. Основы трудового законодательства СССР и союзных республик 1970 г. Кодекс законов о труде РСФСР 1973 г. Земельное и колхозное право. Примерный устав колхоза 1969 г. Закон об охране природы РСФСР. Общесоюзные основы законодательства о здравоохранении, народном образовании, охране памятников истории и культуры. Общесоюзные основы гражданского судопроизводства и гражданско-процессуальный кодекс РСФСР. Нарастание социально-экономических и политических трудностей. Попытки преодолеть кризисные явления в период «перестройки». Государственно-правовое обеспечение курса на ускорение социально-экономического развития на основе использования достижений научно-технического прогресса и укрепления трудовой и общественной дисциплины. Ослабление административно-командных методов управления. Закон о государственном предприятии 1987 г. Развитие индивидуальной трудовой деятельности и кооперации. Положение о колхозах 1988 г. Гласность. Ослабление идеологического контроля. Обновление кадрового состава государственного и партийного аппарата. Обострение политического кризиса. XIX конференция КПСС 1988 г. Реформа политической системы. Внесение изменений в Конституцию СССР. Учреждение Съезда Советов как высшего органа власти СССР. Изменение статуса Верховного Совета СССР и его Президиума. Учреждение поста Президента СССР и консультативных органов при президенте: Президентский Совет, Совет безопасности, Совет Федерации и т.д. Кабинет министров. Отмена ст. 6 Конституции СССР о руководящей и направляющей роли КПСС. Возникновение новых политических партий и движений. Ослабление Союза ССР и власти его союзных органов. Межнациональные конфликты. Нарастание центробежных тенденций. Попытки противостоять этим тенденциям конституционным путем (Закон о разделении компетенции между Союзом и

республиками, Закон о порядке выхода субъектов федерации из состава Союза), а также силовыми методами. Декларация о государственном суверенитете России от 12 июня 1990 г. Провозглашение союзными и автономными республиками деклараций о суверенитете. «Война законов». Учреждение съезда Советов Российской Федерации и поста Президента России. Выборы первого президента России 12 июня 1991 г. «Ново-Огаревский процесс». Подготовка нового союзного договора. События августа 1991 г. Государственный комитет по чрезвычайному положению. Запрет КПСС. Изменения в союзном госаппарате. Подчинение союзных ведомств, Центрального банка и вооруженных сил юрисдикции России. Распад СССР. Беловежское соглашение и Алма-Атинская декларация 1991 г. о денонсации союзного договора и создании Содружества независимых государств.

ЗАДАНИЯ К ПРАКТИЧЕСКИМ ЗАНЯТИЯМ РАЗДЕЛА 1

Тема практического занятия 1: Русская Правда как памятник древнерусского права.

Форма практического задания 1: доклад.

Перечень тем докладов:

1. История создания и изучения Русской правды.
2. Основные разряды населения Древней Руси по Русской правде.
3. Становление основных гражданско-правовых институтов.
4. Преступление и наказание в Русской правде.
5. Суд и процесс.

Тема практического занятия 2: Псковская судная грамота и ее историческое значение

Форма практического задания 2: доклад.

Перечень тем докладов:

1. История создания и изучения Псковской судной грамоты.
2. Регулирование гражданско-правовых отношений.
3. Уголовное право Пскова.
4. Организация суда и процесс по Псковской судной грамоте.

Тема практического занятия 3: Судебник 1497 г. – памятник права эпохи становления централизованного государства. Соборное Уложение 1649 г. основа феодального законодательства России

Форма практического задания 3: доклад.

Перечень тем докладов:

1. История создания и источники Великокняжеского судебного.
2. Закрепление в Судебнике изменений в социально-экономических отношениях в русских землях.
3. Уголовное право по Судебнику 1497 г.
4. Судебная система Великого княжества Московского по Судебнику Ивана III.
5. Подготовка и принятие Соборного Уложения 1649 г.
6. Закрепление статуса основных сословий российского общества в Уложении.
7. Регулирование феодального землевладения в Уложении Алексея Михайловича.
8. Система преступлений и наказаний в Соборном Уложении.
9. Развитие процессуального права в Уложении.

Тема практического занятия 4: Артикул Воинский и Краткое изображение процессов или судебных тяжб – памятники уголовного и уголовно-процессуального права периода становления абсолютной монархии в России. Жалованные грамоты.

Форма практического задания 4: доклад.

Перечень тем докладов:

1. Особенности разработки и основные источники Артикула Воинского и Краткого изображения процессов.
2. Система преступлений и наказаний по Артикулу Воинскому.
3. Военно-судебная система и процессуальный порядок рассмотрения.
4. Манифест о даровании вольности российскому дворянству 1762 г.
5. Жалованная грамота дворянству 1785 г.
6. Жалованная грамота городам 1785 г.

Тема практического занятия 5: Систематизация российского законодательства в первой половине XIX века

Форма практического задания 5: доклад.

Перечень тем докладов:

1. Подготовка и осуществление систематизации российского законодательства.
2. Свод законов Российской империи.
3. Указ о вольных хлебопашцах 1803 г.
4. Указ об обязанных крестьянах 1842 г.
5. Общая характеристика Уложения о наказаниях уголовных и исправительных 1845 г.
6. Система преступлений и наказаний по Уложению 1845 г.

Тема практического занятия 6: Законодательные основы реформ второй половины XIX века

Форма практического задания 6: доклад.

Перечень тем докладов:

1. Подготовка и юридическое оформление судебной реформы.
2. Судебная система, закрепленная в Учреждении судебных установлений.
3. Уголовный и гражданский процесс на основе актов судебной реформы.
4. Внесение изменений в уголовное законодательство в связи с созданием мировой юстиции.
5. Военно-судебная реформа.
6. Крестьянская реформа.
7. Земская реформа.
8. Городская реформа.

Тема практического занятия 7: Законодательные реформы в начале XX века. Конституционное оформление Советской власти в России

Форма практического задания 7: доклад.

Перечень тем докладов:

1. Законодательное закрепление статуса Государственной Думы в 1905-1906 гг.
2. Создание и совершенствования избирательного законодательства по выборам депутатов Государственной Думы.
3. Юридическое закрепление создания советской государственной системы.
4. Разработка и принятие Конституции РСФСР 1918 г.

5. Основные положения первой российской конституции.

Тема практического занятия 8: Кодификация права в первые годы Советской власти

Форма практического задания 8: доклад.

Перечень тем докладов:

1. Источники советского права в годы гражданской войны.
2. Предпосылки и особенности кодификации советского права в 20-х гг.
3. Кодекс законов о труде 1918 г.: основные положения.
4. Кодекс законов об актах гражданского состояния, брачном, семейном и опекунском праве 1918 г.
5. Положение о мерах перехода к социалистическому земледелию 1919 г.
6. Руководящие начала по уголовному праву РСФСР 1919 г.
7. Гражданский кодекс РСФСР 1922 г.
8. Земельный кодекс РСФСР 1922 г.
9. Кодекс законов о труде РСФСР 1922 г.
10. Уголовный кодекс РСФСР 1922 г.

Тема практического занятия 9: Советские конституции 1924, 1936, 1977 гг.

Форма практического задания 9: доклад.

Перечень тем докладов:

1. Конституция СССР 1924 г. и ее историческое значение
2. Разработка и принятие Конституции СССР 1936 г.
3. Закрепление в Конституции 1936 г. федеративных основ устройства Союза ССР.
4. Система органов власти и управления СССР: сравнение Конституций 1924 и 1936 гг.
5. Конституционные права, свободы и обязанности советских граждан.
6. Конституция СССР 1977 г. и ее значение.
7. Изменения, внесенные в Конституцию СССР в связи с политической реформой в ходе «перестройки».

РУБЕЖНЫЙ КОНТРОЛЬ К РАЗДЕЛУ 1

форма рубежного контроля – устный опрос.

РАЗДЕЛ 2. ПОЛИТИЧЕСКОЕ УСТРОЙСТВО РФ

Перечень изучаемых элементов содержания:

Конституция Российской Федерации и ее развитие. Народовластие – основа конституционного строя Российской Федерации. Система публичной власти в Российской Федерации. Избирательное право Российской Федерации. Президент Российской Федерации. Федеральное Собрание Российской Федерации. Правительство Российской Федерации. Конституционные основы судебной власти в Российской Федерации. Конституционные основы местного самоуправления в Российской Федерации.

Тема 2.1. Конституция Российской Федерации и ее развитие

Перечень изучаемых элементов содержания:

Понятие, сущность, юридическая природа, функции и виды Конституции. Характеристика Конституции РФ. Юридические свойства Конституции Российской Федерации. Социально-политическая сущность Конституции Российской Федерации 1993 г. Порядок пересмотра Конституции РФ и принятия конституционных поправок. Конституция и конституционное право. Конституция и международное право. Конституционализм в современной России. Конституционность и конституционный порядок. Толкование Конституции Российской Федерации: понятие, виды, порядок осуществления. Охрана и защита Конституции Российской Федерации. Охрана и защита Конституции. Конституции и уставы субъектов РФ.

Тема 2.2. Народовластие – основа конституционного строя Российской Федерации

Перечень изучаемых элементов содержания:

Понятие и формы демократии. Концепции содержания конституционно-правовой категории «демократия». Проблемы определения демократии как народовластия. Виды публичной власти. Теория народного суверенитета. Непосредственная и представительная демократия. Понятие непосредственной демократии и ее место в системе народовластия. Достоинства и недостатки непосредственной демократии. Виды институтов непосредственной демократии: а) Референдум. Понятие и виды референдума. Конституционно-правовое регулирование референдума в РФ. Субъекты права на референдум. Вопросы референдума, основные стадии референдумного процесса. б) Иные формы непосредственной демократии: опросы и публичные слушания; указы избирателей; отчеты депутатов; отзыв депутатов и выборных должностных лиц; общие собрания и сходы граждан; правотворческая (законодательная) инициатива; обращения граждан; собрания и публичные мероприятия. Представительная демократия в системе народовластия. Понятие и виды представительной демократии. Императивный, свободный, полусвободный мандаты депутатов. Достоинства и недостатки представительной демократии. Соотношение непосредственной и представительной демократии. Взаимоотношения личности и государства. Человек, его права и свободы – высшая ценность. Основные концепции взаимоотношений личности и государства: естественно-правовая и позитивная. Роль гуманистического начала в Конституции Российской Федерации и его влияние на развитие России. Человек – полноправный субъект в отношениях с государством. Толкование статьи 2 Конституции Российской Федерации Конституционным Судом Российской Федерации.

Тема 2.3. Россия – федеративное государство

Перечень изучаемых элементов содержания:

Конституционно-правовая природа России как федеративного государства. Асимметричность Российской Федерации. Перспективы приближения России к симметричной федерации. Конституционные принципы федеративного устройства Российской Федерации. Приоритет прав человека. Национально-территориальный и территориальный принципы построения Российской Федерации. Государственная целостность Российской Федерации. Единство системы государственной власти Российской Федерации. Разграничение предметов ведения и полномочий между органами государственной власти Российской Федерации и органами государственной власти субъектов Российской Федерации. Равноправие и самоопределение народов Российской Федерации. Равноправие субъектов Российской Федерации. Проблемы реализации конституционных принципов Российской Федерации. Договоры о разграничении предметов ведения и полномочий между федеральными органами государственной власти и органами государственной власти субъектов Российской Федерации. Передача осуществления части полномочий федеральных органов исполнительной власти и органов исполнительной власти субъектов Российской Федерации. Порядок разрешения споров о компетенции между федеральными органами государственной власти и органами государственной власти субъектов Российской Федерации. Конституционно-правовые признаки России как федеративного государства. Суверенитет Российской Федерации. Конституционные гарантии суверенитета Российской Федерации. Территория Российской Федерации.

Государственная граница Российской Федерации. Правовой статус территории Российской Федерации и ее границ. Порядок изменения границ между субъектами Российской Федерации. Единое гражданство в Российской Федерации. Федеральная система государственной власти. Система федерального законодательства. Международная правосубъектность Российской Федерации. Экономическая основа суверенитета Российской Федерации. Федеральная государственная собственность и ее объекты. Единство денежной и кредитной системы. Единство Вооруженных Сил Российской Федерации. Государственный язык Российской Федерации. Декларация о языках народов России. Закон о языках народов Российской Федерации. Государственные символы Российской Федерации (герб, флаг и гимн). Столица Российской Федерации и ее статус. Компетенция Российской Федерации в сфере ее исключительного ведения. Полномочия Российской Федерации по предметам совместного ведения Российской Федерации и субъектов Российской Федерации.

Тема 2.4. Избирательное право Российской Федерации

Перечень изучаемых элементов содержания:

Значение выборов в демократическом государстве. Понятие избирательного права в субъективном и объективном смыслах. Понятие избирательной системы. Мажоритарная избирательная система и ее разновидности. Пропорциональная избирательная система. Смешанная избирательная система. Соотношение избирательного права и избирательной системы. Источники избирательного права. Принципы избирательного права. Российской Федерации. Понятие всеобщего избирательного права. Активное и пассивное избирательное право. Избирательные цензы. Понятие и гарантии равного избирательного права. Понятие прямого избирательного права. Многостепенные и косвенные выборы. Тайное голосование: понятие и гарантии. Состязательность выборов. Свободное и добровольное участие граждан в выборах Российской Федерации. Проблемы абсентеизма. Регулярность проведения выборов органов государственной власти. Избирательный процесс: – понятие и основные стадии; – назначение выборов; – избирательные округа и избирательные участки: понятие, виды, порядок образования; – избирательные комиссии: виды, состав, порядок образования, компетенция, порядок деятельности; – выдвижение, регистрация и правовой статус зарегистрированного кандидата; – предвыборная агитация; – финансирование выборов; – порядок голосования, подсчета голосов избирателей, установление результатов выборов и их опубликование. Обжалование нарушений избирательных прав граждан. Ответственность за нарушение избирательных прав граждан. Правовые позиции Конституционного Суда России по вопросам избирательного права. Решения судов общей юрисдикции по вопросам выборов. Проблемы совершенствования избирательного права и избирательного процесса.

Тема 2.5. Президент Российской Федерации

Перечень изучаемых элементов содержания:

Место и роль Президента Российской Федерации в системе органов государственной власти. Конституционная характеристика Президента Российской Федерации как главы государства. Требования, предъявляемые к кандидату на должность Президента Российской Федерации. Срок полномочий Президента Российской Федерации. Выборы Президента Российской Федерации и порядок вступления его в должность. Принесение присяги. Неприкосновенность Президента Российской Федерации. Основания прекращения исполнения полномочий Президента Российской Федерации. Основания и порядок отрешения Президента Российской Федерации от должности. Основные функции и полномочия Президента РФ. Президент РФ – гарант Конституции РФ. Обеспечение Президентом согласованного функционирования всех органов государственной власти. Полномочия Президента по формированию государственных органов. Полномочия Президента в области обороны страны и обеспечения ее безопасности. Полномочия Президента в области внешней политики. Полномочия Президента в области правового статуса личности. Полномочия Президента РФ в условиях военного и чрезвычайного положения. Взаимодействие Президента РФ со всеми ветвями власти на федеральном уровне. Президент и органы государственной власти субъектов

РФ. Президент РФ и органы местного самоуправления. Правовые акты Президента РФ. Указы и распоряжения Президента РФ, их правовая природа. Послания Президента Федеральному Собранию РФ. Организация работы Президента РФ. Органы, содействующие Президенту Российской Федерации в осуществлении его полномочий: Администрация Президента Российской Федерации, Совет безопасности Российской Федерации, Государственный Совет. Правовые позиции Конституционного Суда РФ по вопросам статуса Президента РФ.

Тема 2.6. Федеральное Собрание Российской Федерации

Перечень изучаемых элементов содержания:

Понятие парламента и парламентаризма, его признаки и тенденции. Федеральное Собрание – парламент Российской Федерации: конституционная характеристика. Функции Федерального Собрания Российской Федерации: законодательная, представительная, контрольная. Структура Федерального Собрания Российской Федерации: Совет Федерации и Государственная Дума. Государственная Дума: состав, порядок выборов депутатов. Полномочия Государственной Думы. Структура и органы Государственной Думы. Аппарат Государственной Думы. Порядок работы Государственной Думы. Роспуск Государственной Думы. Совет Федерации. Состав и формирование Совета Федерации. Органы и должностные лица Совета Федерации. Аппарат Совета Федерации. Полномочия Совета Федерации. Порядок проведения сессий и заседаний Совета Федерации. «Правительственный час». Парламентский запрос Совета Федерации. Парламентские слушания. Законодательный процесс в Федеральном Собрании РФ: понятие, значение, основные стадии. Законодательная инициатива, ее субъекты. Обсуждение законопроектов и их принятие Государственной Думой. Рассмотрение Советом Федерации законов, принятых Государственной Думой. Вопросы, подлежащие обязательному рассмотрению Советом Федерации. Отклонение федерального закона Советом Федерации и его повторное рассмотрение Государственной Думой. Порядок разрешения разногласий между палатами. Подписание и обнародование федеральных законов Президентом Российской Федерации. Отклонение Президентом Российской Федерации федеральных законов и повторное рассмотрение Государственной Думой и Советом Федерации законов, отклоненных Президентом Российской Федерации. Особенности принятия федеральных конституционных законов и законов о конституционных поправках. Конституционно правовой статус депутатов Государственной Думы и членов Совета Федерации: понятие и структура. Императивный мандат члена Совета Федерации и свободный мандат депутата Государственной Думы. Срок полномочий члена Совета Федерации, депутата Государственной Думы. Основания и порядок досрочного прекращения полномочий члена Совета Федерации, депутата Государственной Думы. Ограничения, связанные со статусом депутата Государственной Думы и члена Совета Федерации. Формы деятельности члена Совета Федерации, депутата Государственной Думы. Права и обязанности члена Совета Федерации, депутата Государственной Думы. Гарантии статуса члена Совета Федерации, депутата Государственной Думы: материальные, социальные, юридические. Неприкосновенность члена Совета Федерации, депутата Государственной Думы. Ответственность члена Совета Федерации, депутата Государственной Думы.

Тема 2.7. Правительство Российской Федерации

Перечень изучаемых элементов содержания:

Понятие и правовой статус исполнительной власти. Конституционно правовая характеристика Правительства Российской Федерации. Место Правительства Российской Федерации в системе федеральных органов государственной власти. Взаимоотношения Правительства РФ с Президентом РФ. Взаимоотношения Правительства РФ и исполнительных органов государственной власти субъектов РФ. Взаимоотношения Правительства РФ и Федерального Собрания РФ. Взаимоотношения Правительства РФ и органов судебной власти РФ. Порядок формирования, состав и срок полномочий Правительства РФ. Полномочия Правительства Российской Федерации: общие; в сфере экономики; в сфере бюджетной, финансовой, кредитной и денежной политики; в социальной сфере; в сфере науки, культуры, образования; в сфере природопользования и охраны окружающей среды; в сфере обеспечения

законности, прав и свобод граждан, борьбы с преступностью; по обеспечению обороны и государственной безопасности Российской Федерации; в сфере внешней политики и международных отношений и иные полномочия. Правовые акты Правительства Российской Федерации. Организация деятельности Правительства Российской Федерации. Председатель, заместители Председателя, федеральные министры: порядок назначения и полномочия. Заседания Правительства Российской Федерации. Ответственность Правительства РФ. Отставка Правительства Российской Федерации и сложение Правительством Российской Федерации своих полномочий.

Тема 2.8. Конституционные основы судебной власти в Российской Федерации

Перечень изучаемых элементов содержания:

Судебная власть в системе разделения властей. Взаимоотношения судов с органами законодательной и исполнительной власти. Судейское сообщество и его органы. Судебная система РФ. Особенности судебной системы РФ. Порядок создания и упразднения судов. Требования к кандидатам на должность судьи. Порядок наделения полномочиями и прекращения полномочий судей, председателей судов общей юрисдикции и арбитражных судов. Срок полномочий судей. Конституционные принципы правосудия. Формирование и конституционное закрепление основных принципов правосудия. Принцип осуществления правосудия только судом. Независимость судей. Неприкосновенность судей. Несменяемость судей. Равенство всех перед законом и судом. Презумпция невиновности. Состязательность и равноправие сторон. Гласность судебного процесса. Участие граждан в отправлении правосудия. Конституционный Суд РФ. Место Конституционного Суда РФ в судебной системе РФ. Компетенция Конституционного Суда РФ. Состав, порядок формирования и структура Конституционного Суда РФ. Конституционно правовой статус судьи Конституционного Суда РФ. Аппарат Конституционного Суда РФ. Участники процесса. Основные принципы конституционного судопроизводства. Принцип независимости Конституционного Суда РФ. Коллегиальность. Гласность. Устность разбирательства в Конституционном Суде РФ. Язык судопроизводства в Конституционном Суде РФ. Непрерывность судебного заседания в Конституционном Суде РФ. Состязательность и равноправие сторон в Конституционном Суде РФ. Стадии конституционного судопроизводства и общие правила рассмотрения дел в Конституционном Суде РФ. Решения Конституционного Суда РФ, виды и их юридическая сила. Конституционные (уставные) суды субъектов РФ: понятие и компетенция. Правовое регулирование статуса конституционных (уставных) судов субъектов РФ. Формы взаимодействия Конституционного суда РФ с конституционными (уставными) судами субъектов РФ. Конституционно-правовые проблемы совершенствования судебной власти.

Тема 2.9. Конституционные основы местного самоуправления в Российской Федерации

Перечень изучаемых элементов содержания:

Понятие местного самоуправления, его назначение, принципы, функции и система органов. Система местного самоуправления. Полномочия местного самоуправления. Конституционные гарантии местного самоуправления. Правовые позиции Конституционного Суда Российской Федерации по проблемам местного самоуправления.

ЗАДАНИЯ К ПРАКТИЧЕСКИМ ЗАНЯТИЯМ РАЗДЕЛА 2

Тема практического занятия 1: Конституционализм. Конституция РФ.

Форма практического задания 1: дискуссия.

Проблема: нужно ли было вносить поправки в Конституцию РФ в 2020 году?

Участники: модераторы (2 наиболее продвинутых студента – спикер и оппонент); диспутанты (все студенты учебной группы).

Тема практического занятия 2: Непосредственная демократия и ее место в системе народовластия

Форма практического задания 2: дискуссия.

Проблема: Достоинства и недостатки непосредственной демократии.

Участники: модераторы (2 наиболее продвинутых студента – спикер и оппонент); диспутанты (все студенты учебной группы).

Тема практического занятия 3: Россия – федеративное государство

Форма практического задания 3: доклад.

Перечень тем докладов:

1. Понятие и виды территориального устройства государства.
2. Федеративное устройство: понятие, признаки, виды.
3. Конституционные принципы федеративного устройства Российской Федерации.
4. Национально территориальный и территориальный принципы построения Российской Федерации.
5. Государственная целостность Российской Федерации.
6. Единство системы государственной власти Российской Федерации.
7. Разграничение предметов ведения и полномочий между органами государственной власти Российской Федерации и органами государственной власти субъектов Российской Федерации.
8. Равноправие и самоопределение народов Российской Федерации.
9. Равноправие субъектов Российской Федерации.
10. Договоры о разграничении предметов ведения и полномочий между федеральными органами государственной власти и органами государственной власти субъектов Российской Федерации.
11. Передача осуществления части полномочий федеральных органов исполнительной власти и органов исполнительной власти субъектов Российской Федерации.
12. Порядок разрешения споров о компетенции между федеральными органами государственной власти и органами государственной власти субъектов Российской Федерации.

Тема практического занятия 4: Избирательное право Российской Федерации

Форма практического задания 4: доклад.

Перечень тем докладов:

1. Значение выборов в демократическом государстве.
2. Понятие избирательного права в субъективном и объективном смыслах.
3. Принципы избирательного права Российской Федерации.
4. Понятие всеобщего избирательного права.

5. Активное и пассивное избирательное право.
6. Избирательные цензы.
7. Понятие и гарантии равного избирательного права.
8. Понятие прямого избирательного права.
9. Многостепенные и косвенные выборы.
10. Тайное голосование: понятие и гарантии.
11. Состязательность выборов.
12. Свободное и добровольное участие граждан в выборах Российской Федерации.
13. Проблемы абсентеизма.
14. Регулярность проведения выборов органов государственной власти.
15. Избирательный процесс понятие и основные стадии.
16. Выдвижение, регистрация и правовой статус зарегистрированного кандидата.
17. Предвыборная агитация; финансирование выборов.
18. Порядок голосования, подсчета голосов избирателей, установление результатов выборов и их опубликование.
19. Обжалование нарушений избирательных прав граждан.
20. Ответственность за нарушение избирательных прав граждан.

Тема практического занятия 5: Президент Российской Федерации

Форма практического задания 5: доклад.

Перечень тем докладов:

1. Место и роль Президента Российской Федерации в системе органов государственной власти.
2. Конституционная характеристика Президента Российской Федерации как главы государства.
3. Президент РФ – гарант Конституции РФ.
4. Основные функции и полномочия Президента РФ.
5. Обеспечение Президентом согласованного функционирования всех органов государственной власти.
6. Полномочия Президента по формированию государственных органов.
7. Полномочия Президента в области обороны страны и обеспечения ее безопасности.
8. Полномочия Президента в области внешней политики.
9. Полномочия Президента в области правового статуса личности.
10. Полномочия Президента РФ в условиях военного и чрезвычайного положения.
11. Взаимодействие Президента РФ со всеми ветвями власти на федеральном уровне.
12. Президент и органы государственной власти субъектов РФ.
13. Президент РФ и органы местного самоуправления.
14. Указы и распоряжения Президента РФ, их правовая природа.
15. Послания Президента Федеральному Собранию РФ.

Тема практического занятия 6: Федеральное Собрание Российской Федерации

Форма практического задания 6: доклад.

Перечень тем докладов:

1. Понятие парламента и парламентаризма, его признаки и тенденции.
2. Федеральное Собрание – парламент Российской Федерации: конституционная характеристика.

3. Функции Федерального Собрания Российской Федерации: законодательная, представительная, контрольная.
4. Структура Федерального Собрания Российской Федерации: Совет Федерации и Государственная Дума.
5. Государственная Дума: состав, порядок выборов депутатов.
6. Полномочия Государственной Думы.
7. Структура и органы Государственной Думы.
8. Аппарат Государственной Думы.
9. Порядок работы Государственной Думы.
10. Роспуск Государственной Думы.
11. Совет Федерации. Состав и формирование Совета Федерации.
12. Органы и должностные лица Совета Федерации. Аппарат Совета Федерации.
13. Полномочия Совета Федерации.
14. Порядок проведения сессий и заседаний Совета Федерации.
15. «Правительственный час».
16. Парламентский запрос Совета Федерации.
17. Парламентские слушания.
18. Законодательный процесс в Федеральном Собрании РФ: понятие, значение, основные стадии.
19. Конституционно правовой статус депутатов Государственной Думы и членов Совета Федерации: понятие и структура.
20. Императивный мандат члена Совета Федерации и свободный мандат депутата Государственной Думы.

Тема практического занятия 7: Правительство Российской Федерации

Форма практического задания 7: доклад.

Перечень тем докладов:

1. Конституционно-правовая характеристика Правительства Российской Федерации.
2. Место Правительства Российской Федерации в системе федеральных органов государственной власти.
3. Порядок формирования, состав и срок полномочий Правительства РФ.
4. Председатель, заместители Председателя, федеральные министры: порядок назначения и полномочия.
5. Взаимоотношения Правительства РФ с Президентом РФ.
6. Взаимоотношения Правительства РФ и исполнительных органов государственной власти субъектов РФ.
7. Взаимоотношения Правительства РФ и Федерального Собрания РФ.
8. Полномочия Правительства Российской Федерации.
9. Ответственность Правительства РФ.
10. Отставка Правительства Российской Федерации и сложение Правительством Российской Федерации своих полномочий.

Тема практического занятия 8: Конституционные основы судебной власти в Российской Федерации

Форма практического задания 8: доклад.

Перечень тем докладов:

1. Судебная власть в системе разделения властей.

2. Взаимоотношения судов с органами законодательной и исполнительной власти.
3. Судебная система РФ.
4. Порядок создания и упразднения судов. Требования к кандидатам на должность судьи.
5. Порядок наделения полномочиями и прекращения полномочий судей, председателей судов общей юрисдикции и арбитражных судов. Срок полномочий судей.
6. Конституционный Суд РФ и его место в судебной системе РФ.
7. Основные принципы конституционного судопроизводства.
8. Стадии конституционного судопроизводства и общие правила рассмотрения дел в Конституционном Суде РФ.
9. Решения Конституционного Суда РФ, виды и их юридическая сила.
10. Конституционные (уставные) суды субъектов РФ: понятие и компетенция.
11. Правовое регулирование статуса конституционных (уставных) судов субъектов РФ.
12. Конституционно-правовые проблемы совершенствования судебной власти.

Тема практического занятия 9: Конституционные основы местного самоуправления в Российской Федерации

Форма практического задания 9: доклад.

Перечень тем докладов:

1. Понятие местного самоуправления, его назначение, принципы, функции и система органов.
2. Система местного самоуправления.
3. Полномочия местного самоуправления. Конституционные гарантии местного самоуправления.
4. Правовые позиции Конституционного Суда Российской Федерации по проблемам местного самоуправления.

РУБЕЖНЫЙ КОНТРОЛЬ К РАЗДЕЛУ 2

форма рубежного контроля – устный опрос.

РАЗДЕЛ 3. УЧЕБНО-МЕТОДИЧЕСКОЕ ОБЕСПЕЧЕНИЕ САМОСТОЯТЕЛЬНОЙ РАБОТЫ ОБУЧАЮЩИХСЯ ПО ДИСЦИПЛИНЕ (МОДУЛЮ)

3.1. Виды самостоятельной работы обучающихся по дисциплине (модулю)

Очной формы обучения

Раздел, тема	Количество часов	Вид самостоятельной работы
Модуль 1. (семестр 2)		
Раздел 1. История государства и права России	2	Подготовка докладов
	2	Самостоятельное изучение материала раздела/темы
Раздел 2. Политическое устройство РФ	3	Подготовка докладов
	2	Самостоятельное изучение материала раздела/темы

Общий объем по модулю/семестру, часов	9	
Общий объем по дисциплине (модулю), часов	9	

3.2. Задания для самостоятельной работы

Задания для самостоятельной работы к Разделу 1

Вопросы для самостоятельной работы к Разделу 1

1. Государство и право народов, населявших территорию России до IX в.
2. Происхождение Древнерусского государства.
3. Эволюция сословного строя на Руси в X—XVII вв.
4. Сословная организация общества в Российской империи XVIII—начало XX вв.
5. Система органов власти и управления в раннефеодальном русском государстве с X до середины XVI века.
6. Реформирование государственного аппарата в XVIII—XIX вв.
7. Манифест 17 октября и реализация его положений.
8. История создания и функционирования Государственной Думы в дореволюционной России.
9. Государственный Совет Российской империи: история создания и преобразования.
10. Совет Министров в дореволюционной России.
11. Развитие системы преступлений и наказаний от Русской правды до Соборного уложения.
12. Развитие института собственности в русском праве от Русской правды до Соборного уложения.
13. Договорное право в русском законодательстве XI—XVII вв.
14. Институт наследования в русском праве XI—XVII вв.
15. Брачно-семейные правоотношения в дореволюционной России.
16. Полиция в России до 1917 г.
17. Российская прокуратура до 1917 г.
18. Фабрично-заводское законодательство в дореволюционной России.
19. Великие реформы второй половины XIX в.
20. Столыпинская аграрная реформа и ее последствия.
21. Государство и православная церковь.
22. Развитие военной организации государства в IX—XVIII в.
23. Вооруженные силы России в XIX—начале XX вв.
24. Преобразование в государстве и праве после Февральской революции.
25. Становление Советского государства, октябрь 1917 г. – июль 1918 г.
26. Советское национально-государственное строительство 1917-1977 г.
27. Развитие системы органов внутренних дел и государственной безопасности в советский период.
28. Органы юстиции, прокуратуры и адвокатуры в советский период.
29. Военная организация Советского государства 1917—1967 гг.
30. Систематизация советского законодательства в 20-е гг.
31. Становление и развитие советского трудового права 1917—1973 гг.
32. Становление и развитие советского гражданского права 1917—1964 гг.
33. Становление и развитие советского уголовного права 1917—1960 гг.
34. Политические реформы периода «перестройки».

Литература для самостоятельного изучения к Разделу 1.

1. Егоров, С. А. История государства и права России в 2 ч. Часть 1. IX — первая

половина XIX века: учебник и практикум для вузов / С. А. Егоров, А. Б. Иванов; под общей редакцией В. Н. Карташова. — 2-е изд. — Москва: Издательство Юрайт, 2023. — 345 с. — (Высшее образование). — ISBN 978-5-534-07434-5. — Текст: электронный // Образовательная платформа Юрайт [сайт]. — URL: <https://urait.ru/bcode/515540> (дата обращения: 05.05.2023).

2. Иванов, А. Б. История государства и права России в 2 ч. Часть 2. Вторая половина XIX — начало XXI века: учебник и практикум для вузов / А. Б. Иванов, С. А. Егоров; под общей редакцией В. Н. Карташова. — 2-е изд., доп. — Москва: Издательство Юрайт, 2023. — 309 с. — (Высшее образование). — ISBN 978-5-534-07436-9. — Текст: электронный // Образовательная платформа Юрайт [сайт]. — URL: <https://urait.ru/bcode/515915> (дата обращения: 05.05.2023).

3. Ланцов, С. А. Политическая история России: учебник для вузов / С. А. Ланцов. — 2-е изд., испр. и доп. — Москва: Издательство Юрайт, 2023. — 338 с. — (Высшее образование). — ISBN 978-5-534-12604-4. — Текст: электронный // Образовательная платформа Юрайт [сайт]. — URL: <https://urait.ru/bcode/514271> (дата обращения: 05.05.2023).

4. Чистяков, О. И. Хрестоматия по истории отечественного государства и права: учебное пособие для вузов / составители О. И. Чистяков, Г. А. Кутьина. — 3-е изд., испр. и доп. — Москва: Издательство Юрайт, 2023. — 520 с. — (Высшее образование). — ISBN 978-5-534-00426-7. — Текст: электронный // Образовательная платформа Юрайт [сайт]. — URL: <https://urait.ru/bcode/510577> (дата обращения: 05.05.2023).

Задания для самостоятельной работы к Разделу 2

Вопросы для самостоятельной работы к Разделу 2

1. Разработка, принятие и вступление в силу Конституции Российской Федерации 1993 года.
2. Структура, основные черты содержания и юридические свойства Конституции Российской Федерации 1993 года.
3. Порядок пересмотра Конституции Российской Федерации.
4. Порядок принятия поправок к Конституции Российской Федерации. Порядок внесения изменений в Конституцию Российской Федерации.
5. Способы охраны и защиты Конституции Российской Федерации (конституционная ответственность, конституционный надзор, конституционный контроль).
6. Понятие, юридическое закрепление и структура основ конституционного строя Российской Федерации. Признание человека, его прав и свобод высшей ценностью как основа конституционного строя.
7. Народовластие как основа конституционного строя Российской Федерации.
8. Формы непосредственного народовластия. Представительное народовластие.
9. Правовое государство как основа конституционного строя Российской Федерации.
10. Федеративное государство как основа конституционного строя Российской Федерации. Принципы федеративного устройства.
11. Государственный суверенитет как основа конституционного строя Российской Федерации: понятие и основные признаки.
12. Особенности республиканской формы правления как основы конституционного строя Российской Федерации.
13. Разделение властей как основа конституционного строя Российской Федерации.
14. Признаки конституционно-правового статуса России как федеративного государства.
15. Компетенция Российской Федерации.
16. Основания и порядок принятия в Российскую Федерацию и образования в её составе нового субъекта Российской Федерации.
17. Конституционно правовые признаки статуса субъектов Российской Федерации.
18. Компетенция субъектов Российской Федерации.
19. Административно-территориальное устройство субъектов Российской Федерации.
20. Система органов государственной власти в Российской Федерации.

21. Избирательное право и избирательная система Российской Федерации.
22. Принципы избирательного права.
23. Избирательные комиссии в Российской Федерации.
24. Организация выборов в Российской Федерации: списки избирателей, избирательные участки, избирательные округа.
25. Основные этапы избирательной кампании в Российской Федерации.
26. Порядок проведения голосования, подсчёта голосов и определения итогов голосования на выборах в Российской Федерации.
27. Конституционные основы и особенности правового положения Президента Российской Федерации – главы Российского государства.
28. Президент Российской Федерации: порядок наделения полномочиями, основания и порядок прекращения полномочий.
29. Конституционные функции и полномочия Президента Российской Федерации.
30. Правовые акты Президента Российской Федерации.
31. Органы при Президенте Российской Федерации.
32. Федеральное Собрание – парламент Российской Федерации: функции, структура, взаимоотношения палат.
33. Совет Федерации: состав и порядок формирования.
34. Внутреннее устройство Совета Федерации (должностные лица, Совет палаты, комитеты и комиссии).
35. Конституционные функции и полномочия Совета Федерации.
36. Государственная Дума: состав, порядок формирования, основания и порядок прекращения полномочий.
37. Внутреннее устройство Государственной Думы (должностные лица, Совет Государственной Думы, комитеты и комиссии, депутатские объединения).
38. Федеральный законодательный процесс: понятие и субъекты. Право законодательной инициативы, порядок его реализации.
39. Правительство Российской Федерации: состав, порядок формирования, основания и порядок прекращения полномочий.
40. Конституционные функции и полномочия Правительства Российской Федерации.
41. Правовой статус законодательных (представительных) органов государственной власти субъектов Российской Федерации.
42. Правовой статус исполнительных органов государственной власти субъектов Российской Федерации.
43. Судебная система Российской Федерации: конституционно правовое регулирование, структура, компетенция.
44. Судебная власть в системе разделения властей Российской Федерации.
45. Конституционные принципы правосудия в Российской Федерации.
46. Конституционно правовой статус судей в Российской Федерации.
47. Конституционно правовой статус Конституционного Суда Российской Федерации.
48. Местное самоуправление в Российской Федерации: понятие, принципы, конституционно правовое регулирование.
49. Конституционные гарантии осуществления местного самоуправления в Российской Федерации.
50. Органы местного самоуправления и их полномочия.

Литература для самостоятельного изучения к Разделу 2.

1. Комментарий к Конституции Российской Федерации / А. М. Дроздова [и др.]; под редакцией С. А. Комарова. — 4-е изд., перераб. и доп. — Москва: Издательство Юрайт, 2023. — 409 с. — (Профессиональные комментарии). — ISBN 978-5-534-15721-5. — Текст: электронный // Образовательная платформа Юрайт [сайт]. — URL: <https://urait.ru/bcode/514923> (дата обращения: 05.05.2023).
2. Стрекозов, В. Г. Конституционное право России: учебник для вузов /

В. Г. Стрекозов. — 8-е изд., перераб. и доп. — Москва: Издательство Юрайт, 2023. — 279 с. — (Высшее образование). — ISBN 978-5-534-14563-2. — Текст: электронный // Образовательная платформа Юрайт [сайт]. — URL: <https://urait.ru/bcode/510555> (дата обращения: 05.05.2023).

3.3. Методические указания к самостоятельной работе по дисциплине (модулю)

Освоение слушателями программы предполагает изучение материалов дисциплин (модулей) в ходе самостоятельной работы.

Для успешного освоения дисциплины (модуля) и достижения поставленных целей необходимо внимательно ознакомиться с рабочей программой дисциплины (модуля), доступной в электронной информационно-образовательной среде РГСУ.

Следует обратить внимание на списки основной и дополнительной литературы, на предлагаемые преподавателем ресурсы информационно-телекоммуникационной сети Интернет. Эта информация необходима для самостоятельной работы обучающегося.

Для более углубленного изучения темы задания для самостоятельной работы рекомендуется выполнять параллельно с изучением данной темы. При выполнении заданий по возможности используйте наглядное представление материала.

Самостоятельная работа включает разнообразный комплекс видов и форм работы обучающихся.

Написание реферата (доклада).

Требования к структуре реферата (доклада):

Работа должна содержать систематизацию и краткое изложение материала из не менее 5-и литературных источников (монографий, научных статей и докладов) по выбранной теме.

Основные требования к оформлению:

Структура доклада (реферата): 1) титульный лист; 2) содержание (в нем последовательно указываются названия пунктов доклада (реферата), указываются страницы, с которых начинается каждый пункт); 3) введение (формулируется суть исследуемой проблемы, обосновывается выбор темы, определяются ее значимость и актуальность, указываются цель и задачи доклада (реферата), дается характеристика используемой литературы); 4) основная часть (каждый раздел ее доказательно раскрывает исследуемый вопрос); 5) выводы и заключение (подводятся итоги или делается обобщенный вывод по теме доклада (реферата)); 6) литература.

Доклад (реферат) оформляется на одной стороне листа белой бумаги формата А4 (210x297 мм). Интервал межстрочный -полуторный. Цвет шрифта - черный. Гарнитура шрифта основного текста - «Times New Roman» или аналогичная. Кегль (размер) от 12 до 14 пунктов. Размеры полей страницы (не менее): правое 10 мм, верхнее – 15 мм, нижнее – 20 мм, левое - 25 мм. Формат абзаца: полное выравнивание («по ширине»). Отступ красной строки одинаковый по всему тексту – 15 мм. Страницы должны быть пронумерованы с учётом титульного листа (на титульном листе номер страницы не ставится). В работах используются цитаты, статистические материалы. Эти данные оформляются в виде сносок (ссылок и примечаний). Внутритекстовые, подстрочные и затекстовые библиографические ссылки должны оформляться в соответствии с ГОСТ Р 7.0.5-2008 «Библиографическая ссылка». Общие требования и правила составления».

Реферат (доклад) сдается в бумажном и электронном виде (10 - 20 печатных страниц).

При проверке реферата (доклада) на антиплагиат - www.antiplagiat.ru - (более 50% заимствований) работа не принимается.

РАЗДЕЛ 4. ОЦЕНОЧНЫЕ МАТЕРИАЛЫ ПО ДИСЦИПЛИНЕ (МОДУЛЮ)

4.1. Форма промежуточной аттестации обучающегося по дисциплине (модулю)

Контрольным мероприятием промежуточной аттестации обучающихся по дисциплине (модулю) является зачет, который проводится в устной форме.

4.2. Организационные основы применения балльно-рейтинговой системы оценки успеваемости обучающихся по дисциплине (модулю)

Оценка качества освоения обучающимися дисциплины (модуля) реализуется в формате балльно-рейтинговой системы оценки успеваемости обучающихся (БРСО).

БРСО в ходе текущего контроля успеваемости и промежуточной аттестации осуществляется по 100-балльной шкале.

Академический рейтинг обучающегося по дисциплине (модулю) складывается из результатов:

– текущего контроля успеваемости (максимальный текущий рейтинг обучающегося 80 рейтинговых баллов;

– промежуточной аттестации (максимальный рубежный рейтинг обучающегося 20 рейтинговых баллов.

Условия оценки освоения обучающимся дисциплины (модуля) в формате БРСО доводятся преподавателем до сведения обучающихся на первом учебном занятии, а также размещены в свободном доступе в электронной информационно-образовательной среде Университета.

4.3. Проведение текущего контроля успеваемости обучающихся по дисциплине (модулю) в соответствии с балльно-рейтинговой системой оценки успеваемости обучающегося

В течение учебного семестра до промежуточной аттестации на основании утвержденной рабочей программы дисциплины (модуля) формируется текущий рейтинг обучающегося. Текущий рейтинг обучающегося складывается как сумма рейтинговых баллов, полученных им в течение учебного семестра по всем видам учебных занятий по дисциплине (модулю).

В процессе текущего контроля оцениваются следующие действия обучающегося, направленные на освоение компетенций в рамках изучения учебной дисциплины:

– академическая активность (посещаемость учебных занятий, самостоятельное изучение содержания учебной дисциплины в электронной информационно-образовательной среде, соблюдение сроков сдачи практических заданий и текущих контрольных мероприятий и др.);

– выполнение и сдача текущих и итогового практических заданий (эссе, рефераты, творческие задания, кейс-задания, лабораторные работы, расчетные задания и др., активное участие в групповых интерактивных занятиях (дискуссии, WiKi-проекты и др.), защита проектов и др.);

– прохождение рубежей текущего контроля, включая соблюдение графика их прохождения в электронной информационно-образовательной среде.

Для планирования расчета текущего рейтинга обучающегося используются следующие пропорции:

Вид учебного действия	Максимальная рейтинговая оценка, баллов
академическая активность	10
практические задания	40
<i>из них: текущие практические задания</i>	20
<i>итоговое практическое задание</i>	20
рубежи текущего контроля	30

В течение учебного семестра по дисциплине (модулю) обучающимся должен быть накоплен текущий рейтинг не менее 52 рейтинговых баллов (65% от максимального значения текущего рейтинга).

Необходимыми условиями допуска обучающегося к промежуточной аттестации по дисциплине являются положительное прохождение обучающимся не менее 65% рубежей текущего контроля с накоплением не менее 65% максимального рейтингового балла за каждый рубеж текущего контроля и положительное выполнение итогового практического задания с накоплением не менее 65% максимального рейтингового балла, установленного за итоговое практическое задание.

Невыполнение вышеуказанных условий является текущей академической задолженностью, которая должна быть ликвидирована обучающимся до контрольного мероприятия промежуточной аттестации.

Сведения о наличии у обучающихся текущей академической задолженности, сроках и порядке добора рейтинговых баллов для её ликвидации доводятся до обучающихся педагогическим работником.

В случае неликвидации текущей академической задолженности, педагогический работник обязан во время контрольного мероприятия промежуточной аттестации поставить обучающемуся 0 рейтинговых баллов. В этом случае ликвидация текущей академической задолженности возможна в периоды проведения повторной промежуточной аттестации.

4.4. Проведение промежуточной аттестации обучающихся по дисциплине (модулю) в соответствии с балльно-рейтинговой системой оценки успеваемости обучающегося

Промежуточная аттестация по дисциплине (модулю) проводится в соответствии с Положением о промежуточной аттестации обучающихся по основным профессиональным образовательным программам в Российском государственном социальном университете и Положением о балльно-рейтинговой системе оценки успеваемости обучающихся по основным профессиональным образовательным программам в Российском государственном социальном университете в действующей редакции.

На промежуточную аттестацию отводится 20 рейтинговых баллов.

Ответы обучающегося на контрольном мероприятии промежуточной аттестации оцениваются педагогическим работником по 20 – балльной шкале, а итоговая оценка по дисциплине (модулю) выставляется по пятибалльной системе для дифференцированного зачета.

Критерии выставления оценки определяются Положением о балльно-рейтинговой системе оценки успеваемости обучающихся по основным профессиональным образовательным программам высшего образования – программам бакалавриата, программам специалитета, программам магистратуры в Российском государственном социальном университете.

В процессе определения рубежного рейтинга обучающегося используется следующая шкала:

Рубежный рейтинг	Критерии оценки освоения обучающимся учебной дисциплины в ходе контрольных мероприятий промежуточной аттестации
19-20 рейтинговых баллов	обучающийся глубоко и прочно усвоил программный материал, исчерпывающе, последовательно, грамотно и логически стройно его излагает, тесно увязывает с задачами и будущей деятельностью, не затрудняется с ответом при видоизменении задания, свободно справляется с задачами и практическими заданиями, правильно обосновывает принятые решения, умеет самостоятельно обобщать и излагать материал, не допуская ошибок
16-18 рейтинговых баллов	обучающийся твердо знает программный материал, грамотно и по существу излагает его, не допуская существенных неточностей в ответе на вопрос, может правильно применять теоретические положения и владеет необходимыми

	умениями и навыками при выполнении практических заданий
13-15 рейтинговых баллов	обучающийся освоил основной материал, но не знает отдельных деталей, допускает неточности, недостаточно правильные формулировки, нарушает последовательность в изложении программного материала и испытывает затруднения в выполнении практических заданий
1-12 рейтинговых баллов	обучающийся не знает значительной части программного материала, допускает существенные ошибки, с большими затруднениями выполняет практические задания
0 рейтинговых баллов	не аттестован

4.5. Оценочные материалы для проведения текущей аттестации и рубежного контроля, обучающихся по дисциплине (модулю)

Перечень вопросов рубежного контроля и текущей аттестации

№ п/п	Контролируемые разделы (темы), дисциплины	Код контроля и компетенций	Форма рубежного контроля	Вопросы/задания рубежного контроля
1.	Раздел 1. История государства и права России	УК-5	Устный опрос	<ol style="list-style-type: none"> 1. Государство и право народов, населявших территорию России до IX в. 2. Происхождение Древнерусского государства. 3. Эволюция сословного строя на Руси в X—XVII вв. 4. Сословная организация общества в Российской империи XVIII—начало XX вв. 5. Система органов власти и управления в раннефеодальном русском государстве с X до середины XVI века. 6. Реформирование государственного аппарата в XVIII—XIX вв. 7. Манифест 17 октября и реализация его положений. 8. История создания и функционирования Государственной Думы в дореволюционной России. 9. Государственный Совет Российской империи: история создания и преобразования. 10. Совет Министров в дореволюционной России. 11. Развитие системы преступлений и наказаний от Русской правды до Соборного уложения. 12. Развитие института собственности в русском праве от Русской правды до Соборного уложения. 13. Договорное право в русском законодательстве XI—XVII вв. 14. Институт наследования в русском праве XI—XVII вв. 15. Брачно-семейные правоотношения в дореволюционной России. 16. Полиция в России до 1917 г. 17. Российская прокуратура до 1917 г. 18. Фабрично-заводское законодательство в дореволюционной России. 19. Великие реформы второй половины XIX в. 20. Столыпинская аграрная реформа и ее последствия. 21. Государство и православная церковь. 22. Развитие военной организации государства в IX—XVIII в. 23. Вооруженные силы России в XIX—начале XX вв.

				<p>24. Преобразование в государстве и праве после Февральской революции.</p> <p>25. Становление Советского государства, октябрь 1917 г. – июль 1918 г.</p> <p>26. Советское национально-государственное строительство 1917-1977 г.</p> <p>27. Развитие системы органов внутренних дел и государственной безопасности в советский период.</p> <p>28. Органы юстиции, прокуратуры и адвокатуры в советский период.</p> <p>29. Военная организация Советского государства 1917—1967 гг.</p> <p>30. Систематизация советского законодательства в 20-е гг.</p> <p>31. Становление и развитие советского трудового права 1917—1973 гг.</p> <p>32. Становление и развитие советского гражданского права 1917—1964 гг.</p> <p>33. Становление и развитие советского уголовного права 1917—1960 гг.</p> <p>34. Политические реформы периода «перестройки».</p>
2.	Раздел 2. Политическое устройство РФ	УК-5	Устный опрос	<p>1. Понятие и юридические свойства конституции.</p> <p>2. Виды конституций. Структура конституции.</p> <p>3. Конституции и уставы субъектов Российской Федерации.</p> <p>4. Основные этапы конституционного развития России.</p> <p>5. Понятие конституционного строя.</p> <p>6. Основные черты конституционного строя Российской Федерации.</p> <p>7. Понятие конституционного статуса личности.</p> <p>8. РФ как демократическое государство.</p> <p>9. Республика как форма правления.</p> <p>10. РФ – социальное государство. Основные направления социальной политики.</p> <p>11. РФ как светское государство.</p> <p>12. Конституционно-правовой статус Российской Федерации.</p> <p>13. Субъекты Российской Федерации (конституционно-правовой статус и административно-территориальное устройство).</p> <p>14. Понятие и признаки органа государственной власти.</p> <p>15. Органы государственной власти субъектов Российской Федерации.</p> <p>16. Состав и виды государственных органов.</p> <p>17. Порядок выборов Президента Российской Федерации. Прекращение полномочий Президента Российской Федерации.</p> <p>18. Правовой статус Президента Российской Федерации. Полномочия Президента Российской Федерации.</p> <p>19. Структура Федерального Собрания Российской Федерации. Статус парламентариев.</p>

				<ol style="list-style-type: none">20. Порядок выборов депутатов Государственной Думы.21. Формирование и полномочия Совета Федерации.22. Состав, формирование и отставка Правительства российской Федерации.23. Полномочия Правительства Российской Федерации.24. Конституционные принципы правосудия и судопроизводства в Российской Федерации.25. Конституционно-правовой статус судей в Российской Федерации.26. Система судов в Российской Федерации.27. Конституционный Суд Российской Федерации.28. Верховный Суд Российской Федерации.29. Органы государственной власти субъектов Российской Федерации.30. Конституционные поправки и пересмотр Конституции Российской Федерации.
--	--	--	--	---

4.6. Оценочные материалы для проведения промежуточной аттестации обучающихся по дисциплине (модулю)

Вопросы/задания для проведения промежуточной аттестации обучающихся по дисциплине (модулю)

Коды контролируемой компетенций	Вопросы /задания
УК-5	<p>Вопросы:</p> <ol style="list-style-type: none"> 1. Государство и право народов, населявших территорию России до IX в. 2. Происхождение Древнерусского государства. 3. Эволюция сословного строя на Руси в X—XVII вв. 4. Сословная организация общества в Российской империи XVIII—начало XX вв. 5. Система органов власти и управления в раннефеодальном русском государстве с X до середины XVI века. 6. Реформирование государственного аппарата в XVIII—XIX вв. 7. Великие реформы второй половины XIX в. 8. Манифест 17 октября и реализация его положений. 9. Столыпинская аграрная реформа и ее последствия. 10. Государство и православная церковь. 11. Развитие военной организации государства в IX—XVIII в. 12. Вооруженные силы России в XIX—начале XX вв. 13. Преобразование в государстве и праве после Февральской революции. 14. Становление Советского государства, октябрь 1917 г. – июль 1918 г. 15. Советское национально-государственное строительство 1917-1977 г. 16. Политические реформы периода «перестройки». 17. Основные этапы конституционного развития современной России. 18. Основные черты конституционного строя Российской Федерации. 19. РФ как демократическое государство. 20. Республика как форма правления. 21. Конституционно-правовой статус Российской Федерации. 22. Субъекты Российской Федерации (конституционно-правовой статус и административно-территориальное устройство). 23. Органы государственной власти субъектов Российской Федерации. 24. Порядок выборов Президента Российской Федерации. Прекращение полномочий Президента Российской Федерации. 25. Правовой статус Президента Российской Федерации. Полномочия Президента Российской Федерации. 26. Структура Федерального Собрания Российской Федерации. Статус парламентариев. 27. Порядок выборов депутатов Государственной Думы. 28. Формирование и полномочия Совета Федерации. 29. Состав, формирование и отставка Правительства российской

Федерации.

30. Полномочия Правительства Российской Федерации.

31. Конституционные принципы правосудия и судопроизводства в Российской Федерации.

32. Конституционно-правовой статус судей в Российской Федерации.

33. Система судов в Российской Федерации.

34. Органы государственной власти субъектов Российской Федерации.

35. Конституционные поправки и пересмотр Конституции Российской Федерации.

Аналитическое задание:

1. Изменения в Конституцию РФ: понятие и процедура (анализ Постановления Конституционного Суда РФ от 28 ноября 1995 г. №17 П по делу о толковании части 2 статьи 137 Конституции Российской Федерации).

2. Внесение поправок в Конституцию РФ: понятие и процедура (анализ Постановления Конституционного Суда РФ от 31 октября 1995 № 12 П по делу о толковании статьи 136 Конституции Российской Федерации).

3. Высшая юридическая сила Конституции РФ (анализ Постановления Конституционного Суда РФ от 14 июля 2015 г. г №21 П).

4. Основания применения норм Конституции РФ судами общей юрисдикции (анализ Постановления Пленума Верховного Суда РФ от 31 октября 1995 № 8 (ред. от 03.03.2015) «О некоторых вопросах применения судами Конституции Российской Федерации при осуществлении правосудия»).

5. Народовластие как основа конституционного строя Российской Федерации. Формы народовластия (на материалах постановлений Конституционного Суда РФ от 09 июля 2002 г. № 12 П и от 15 апреля 2014 г. № 11 П).

6. Особенности республиканской формы правления как основы конституционного строя Российской Федерации (на материалах постановлений Конституционного Суда РФ от 30 апреля 1996 г. № 11 П, от 21 декабря 2005 г. № 13 П, определения Конституционного Суда РФ от 5 ноября 1998 г. № 134 О).

7. Государственный суверенитет как основа конституционного строя Российской Федерации (на материалах постановления Конституционного Суда РФ от 7 июня 2000 г. № 10 П, определения Конституционного Суда РФ от 27 июня 2000 г. № 92 О).

8. Разделение властей как основа конституционного строя Российской Федерации (на материалах постановлений Конституционного Суда РФ от 1 февраля 1996 г. № 3 П и от 29 мая 1998 г. № 16 П).

9. Конституции (уставы) субъектов РФ в системе источников конституционного права (анализ Постановления Конституционного Суда РФ от 18 июля 2003 г. №13 П).

10. Институт референдума как форма народовластия (анализ постановлений Конституционного Суда РФ от 11 июня 2003 г. и от 21 марта 2007 г. № 3 П).

11. Принципы федеративного устройства Российской Федерации: теория и проблемы практической реализации (анализ постановлений Конституционного Суда РФ от 27 января 1999 г. № 2 П и от 13 марта 1992 г. № 3 П).

12. Территориальная автономия в Российской Федерации (анализ Постановления Конституционного Суда РФ от 14 июля 1997 г. № 12 П).

13. Конституционно-правовые основы взаимодействия Российской Федерации и ее субъектов (анализ постановлений Конституционного Суда РФ от 04 апреля 2002 г. № 8 П и от 21 декабря 2005 г. № 13 П).
14. Конституционно правовой статус субъектов Российской Федерации в решениях Конституционного Суда Российской Федерации (анализ Постановления Конституционного Суда РФ от 07 июня 2000 г. № 10 П).
15. Конституционно-правовые проблемы формирования органов государственной власти субъекта Российской Федерации (анализ постановлений Конституционного Суда РФ от 27 апреля 1998 г. № 12 П и от 21 декабря 2005 г. № 13 П).
16. Принцип всеобщего избирательного права граждан Российской Федерации (анализ Постановления Конституционного Суда РФ от 10 октября 2013 г. № 20 П).
17. Право Президента Российской Федерации представлять Государственной Думе кандидатуры Председателя Правительства Российской Федерации (на материалах Постановления Конституционного Суда РФ от 11 декабря 1998 г. № 28 П, особых мнений судей Конституционного Суда РФ по данному делу Н.В. Витрука, В.О. Лучина, В.И. Олейника).
18. Акты Президента Российской Федерации в системе источников конституционного права (на материалах постановлений Конституционного Суда РФ от 15 сентября 1993 г. № 16 П и от 30 апреля 1996 г. № 11 П).
19. Структура федеральных органов исполнительной власти (анализ Постановления Конституционного Суда РФ от 27 января 1999 г. № 2 П).
20. Право вето Президента Российской Федерации (на материалах постановлений Конституционного Суда РФ от 22 апреля 1996 г. № 10 П и 6 апреля 1998 г. № 11 П).
21. Место Закона о поправке к Конституции Российской Федерации в системе источников конституционного права (на материалах Постановления Конституционного Суда РФ от 31 октября 1995 г. № 12 П, определений Конституционного Суда РФ от 16 июля 2009 г. № 922 О О и от 17 июля 2014 г. № 1567 О).
22. Федеральное Собрание Российской Федерации – постоянно действующий орган (на материалах постановлений Конституционного Суда РФ от 11 ноября 1999 г. № 15 П и от 01 июля 2015 г. № 18 П).
23. Федеральное Собрание Российской Федерации – представительный орган (на материалах постановлений Конституционного Суда РФ от 12 апреля 1995 г. № 2 П и от 17 ноября 1998 г. № 26 П).
24. Досрочное прекращение полномочий члена Совета Федерации, депутата Государственной Думы Федерального Собрания Российской Федерации (анализ Постановления Конституционного Суда РФ от 27 декабря 2012 г. № 34 П).
25. Неприкосновенность члена Совета Федерации, депутата Государственной Думы Федерального Собрания Российской Федерации (анализ Постановления Конституционного Суда РФ от 20 февраля 1996 г. № 5 П).
26. Участие Совета Федерации Федерального Собрания Российской Федерации в законодательном процессе (на материалах постановлений Конституционного Суда РФ от 23 марта 1995 г. № 1 П и от 22 апреля 1996 г. № 10 П).
27. Роспуск Государственной Думы Федерального Собрания Российской Федерации: основания и порядок (на материалах постановлений Конституционного Суда РФ от 11 декабря 1998 г. № 28 П и от 11 ноября

	<p>1999 г. № 15 П).</p> <p>28. Постановления Государственной Думы Федерального Собрания Российской Федерации в системе источников конституционного права (на материалах постановлений Конституционного Суда РФ от 05. июля 2001 г. № 11 П и от 17 ноября 1997 г. № 17 П).</p> <p>29. Официальное опубликование и вступление нормативных правовых актов в силу в России (на материалах постановлений Конституционного Суда РФ от 24 октября 1996 г. № 17 П и от 27 марта 2012 г. № 8 П).</p> <p>30. Конституционные основы судебной системы Российской Федерации (на материалах постановлений Конституционного Суда РФ от 1 февраля 1996 г. № 3 П и от 7 июня 2000 г. № 10 П).</p> <p>31. Конституционный статус судьи в Российской Федерации (на материалах постановлений Конституционного Суда РФ от 7 марта 1996 г. № 6 П и от 31 января 2008 г. № 2 П).</p> <p>32. Конституционный принцип неприкосновенности судей в Российской Федерации (на материалах Постановления Конституционного Суда РФ от 7 марта 1996 г. № 6 П и Определения Конституционного Суда РФ от 21 декабря 2006 г. № 529 О).</p> <p>33. Конституционный принцип несменяемости судей в Российской Федерации (на материалах определений Конституционного Суд РФ от 11 марта 2005 г. № 3 О и от 27 декабря 2005 г. № 491 О).</p> <p>34. Дисциплинарная ответственность судьи в Российской Федерации (на материалах постановлений Конституционного Суда РФ от 28 февраля 2008 г. № 3 П и от 20 июля 2011 г. № 19 П).</p> <p>35. Конституционное судопроизводство как самостоятельный вид судопроизводства (на материалах определений от 8 января 1998 г. № 34 О и 10 ноября 2002 г. № 281 О).</p>
--	--

РАЗДЕЛ 5. УСЛОВИЯ РЕАЛИЗАЦИИ ДИСЦИПЛИНЫ (МОДУЛЯ)

5.1. Перечень основной и дополнительной учебной литературы для освоения дисциплины (модуля)

5.1.1. Основная литература

1. Егоров, С. А. История государства и права России в 2 ч. Часть 1. IX — первая половина XIX века: учебник и практикум для вузов / С. А. Егоров, А. Б. Иванов; под общей редакцией В. Н. Карташова. — 2-е изд. — Москва: Издательство Юрайт, 2023. — 345 с. — (Высшее образование). — ISBN 978-5-534-07434-5. — Текст: электронный // Образовательная платформа Юрайт [сайт]. — URL: <https://urait.ru/bcode/515540> (дата обращения: 05.05.2023).

2. Иванов, А. Б. История государства и права России в 2 ч. Часть 2. Вторая половина XIX — начало XXI века: учебник и практикум для вузов / А. Б. Иванов, С. А. Егоров; под общей редакцией В. Н. Карташова. — 2-е изд., доп. — Москва: Издательство Юрайт, 2023. — 309 с. — (Высшее образование). — ISBN 978-5-534-07436-9. — Текст: электронный // Образовательная платформа Юрайт [сайт]. — URL: <https://urait.ru/bcode/515915> (дата обращения: 05.05.2023).

3. Стрекозов, В. Г. Конституционное право России: учебник для вузов / В. Г. Стрекозов. — 8-е изд., перераб. и доп. — Москва: Издательство Юрайт, 2023. — 279 с. — (Высшее образование). — ISBN 978-5-534-14563-2. — Текст: электронный // Образовательная платформа Юрайт [сайт]. — URL: <https://urait.ru/bcode/510555> (дата обращения: 05.05.2023).

5.1.2. Дополнительная литература

1. Комментарий к Конституции Российской Федерации / А. М. Дроздова [и др.]; под редакцией С. А. Комарова. — 4-е изд., перераб. и доп. — Москва: Издательство Юрайт, 2023. —

409 с. — (Профессиональные комментарии). — ISBN 978-5-534-15721-5. — Текст: электронный // Образовательная платформа Юрайт [сайт]. — URL: <https://urait.ru/bcode/514923> (дата обращения: 05.05.2023).

2. Ланцов, С. А. Политическая история России: учебник для вузов / С. А. Ланцов. — 2-е изд., испр. и доп. — Москва: Издательство Юрайт, 2023. — 338 с. — (Высшее образование). — ISBN 978-5-534-12604-4. — Текст: электронный // Образовательная платформа Юрайт [сайт]. — URL: <https://urait.ru/bcode/514271> (дата обращения: 05.05.2023).

3. Чистяков, О. И. Хрестоматия по истории отечественного государства и права: учебное пособие для вузов / составители О. И. Чистяков, Г. А. Кутьина. — 3-е изд., испр. и доп. — Москва: Издательство Юрайт, 2023. — 520 с. — (Высшее образование). — ISBN 978-5-534-00426-7. — Текст: электронный // Образовательная платформа Юрайт [сайт]. — URL: <https://urait.ru/bcode/510577> (дата обращения: 05.05.2023).

5.2 Перечень ресурсов информационно-коммуникационной сети «Интернет», необходимых для освоения дисциплины (модуля)

№ №	Название электронного ресурса	Описание электронного ресурса	Используемый для работы адрес
1.	ЭБС «Университетская библиотека онлайн»	Электронная библиотека, обеспечивающая доступ высших и средних учебных заведений, публичных библиотек и корпоративных пользователей к наиболее востребованным материалам по всем отраслям знаний от ведущих российских издательств	http://biblioclub.ru/
2.	Научная электронная библиотека eLIBRARY.ru	Крупнейший российский информационно-аналитический портал в области науки, технологии, медицины и образования, содержащий рефераты и полные тексты более 34 млн научных публикаций и патентов	http://elibrary.ru/
3.	Образовательная платформа Юрайт	Электронно-библиотечная система для ВУЗов, ССУЗов, обеспечивающая доступ к учебникам, учебной и методической литературе по различным дисциплинам.	https://urait.ru/
4.	База данных "EastView"	Полнотекстовая база данных периодических изданий	https://dlib.eastview.com
5.	Электронная библиотека "Grebennikon"	Библиотека предоставляет доступ более чем к 30 журналам, выпускаемых Издательским домом "Гребенников".	https://grebennikon.ru/

5.3 Методические указания для обучающихся по освоению дисциплины (модуля)

Освоение обучающимся дисциплины (модуля) предполагает изучение материалов дисциплины (модуля) на аудиторных занятиях и в ходе самостоятельной работы. Аудиторные занятия проходят в форме лекционных занятий, практических занятий.

При подготовке к аудиторным занятиям необходимо помнить особенности каждой формы его проведения.

Подготовка к лекционным занятиям заключается в следующем.

С целью обеспечения успешного обучения обучающийся должен готовиться к лекционному занятию, поскольку оно является важнейшей формой организации учебного процесса, поскольку:

- знакомит с новым учебным материалом;
- разъясняет учебные элементы, трудные для понимания;
- систематизирует учебный материал;

– ориентирует в учебном процессе.

С этой целью:

- внимательно прочитайте конспект предыдущего лекционного занятия;
- ознакомьтесь с материалом учебников и учебных пособий по теме предыдущего лекционного занятия;
- внесите дополнения к полученным ранее знаниям по теме предыдущего лекционного занятия на полях лекционной тетради;
- запишите вопросы, которые вы зададите лектору на предстоящем лекционном занятии по материалу предыдущего лекционного занятия;
- постарайтесь уяснить место изучаемой темы в своей подготовке;
- узнайте тему предстоящей лекции (по тематическому плану, по информации лектора) и запишите информацию, которой вы владеете по данному вопросу.

Подготовка к практическому занятию.

При подготовке и работе во время проведения практических занятий следует обратить внимание на следующие моменты: на процесс предварительной подготовки, на работу во время занятия, обработку полученных результатов, исправление полученных замечаний.

Предварительная подготовка к практическому занятию заключается в изучении теоретического материала в отведенное для самостоятельной работы время, ознакомление с инструктивными материалами с целью осознания задач практического занятия, техники безопасности при проведении занятия.

Работа во время проведения практического занятия включает:

- консультирование студентов преподавателями и вспомогательным персоналом с целью предоставления исчерпывающей информации, необходимой для самостоятельного выполнения предложенных преподавателем задач, ознакомление с правилами техники безопасности при выполнении задания;
- самостоятельное выполнение заданий согласно обозначенной учебной программой тематики.

Обработка, обобщение полученных результатов практического занятия проводится обучающимися самостоятельно или под руководством преподавателя (в зависимости от степени сложности поставленных задач). В результате оформляется индивидуальный отчет. Подготовленный к сдаче на контроль и оценку отчет сдается преподавателю. Форма отчетности может быть письменная, устная или две одновременно. Главным результатом в данном случае служит получение положительной оценки по каждому практическому занятию. Это является необходимым условием при проведении рубежного контроля и допуска к зачету. При получении неудовлетворительных результатов обучающийся имеет право в дополнительное время пересдать преподавателю работу до проведения промежуточной аттестации.

5.4 Информационно-технологическое обеспечение образовательного процесса по дисциплины (модуля)

5.4.1. Средства информационных технологий

1. Персональные компьютеры;
2. Средства доступа в Интернет;
3. Проектор.

5.4.2. Лицензионное и свободно распространяемое программное обеспечение, в том числе отечественного производства:

1. Операционная система: Astra Linux SE
2. Пакет офисных программ: LibreOffice
3. Справочная система Консультант+
4. Okular или Acrobat Reader DC
5. Ark или 7-zip
6. User Gate
7. TrueConf (client)

5.4.3. Информационные справочные системы и профессиональные базы данных

№ №	Название электронного ресурса	Описание электронного ресурса	Используемый для работы адрес
1.	ЭБС «Университетская библиотека онлайн»	Электронная библиотека, обеспечивающая доступ высших и средних учебных заведений, публичных библиотек и корпоративных пользователей к наиболее востребованным материалам по всем отраслям знаний от ведущих российских издательств	http://biblioclub.ru/
2.	Научная электронная библиотека eLIBRARY.ru	Крупнейший российский информационно-аналитический портал в области науки, технологии, медицины и образования, содержащий рефераты и полные тексты более 34 млн научных публикаций и патентов	http://elibrary.ru/
3.	Образовательная платформа Юрайт	Электронно-библиотечная система для ВУЗов, ССУЗов, обеспечивающая доступ к учебникам, учебной и методической литературе по различным дисциплинам.	https://urait.ru/
4.	База данных "EastView"	Полнотекстовая база данных периодических изданий	https://dlib.eastview.com
5.	Электронная библиотека "Grebennikon"	Библиотека предоставляет доступ более чем к 30 журналам, выпускаемых Издательским домом "Гребенников".	https://grebennikon.ru/

5.5. Материально-техническое обеспечение образовательного процесса по дисциплине (модулю)

Для изучения дисциплины (модуля) используются:

Учебная аудитория для лекционных занятий оснащена специализированной мебелью (стол для преподавателя, парты, стулья, доска для написания мелом), техническими средствами обучения (проектор, экран, звуковое оборудование, компьютер, имеющий доступ в Интернет), а также, при необходимости, демонстрационными печатными пособиями.

Учебная аудитория для практических занятий: оснащена специализированной мебелью (стол для преподавателя, парты, стулья, доска для написания мелом); техническими средствами обучения (проектор, экран, звуковое оборудование, компьютер, имеющий доступ в Интернет), а также, при необходимости, демонстрационными печатными пособиями.

Помещения для самостоятельной работы обучающихся: оснащены специализированной мебелью (парты, стулья) техническими средствами обучения (персональные

компьютеры с доступом в сеть Интернет и обеспечением доступа в электронно-информационную среду университета, программным обеспечением).

5.6. Образовательные технологии

При реализации дисциплины (модуля) применяются различные образовательные технологии, в том числе технологии электронного обучения.

Освоение дисциплины (модуля) предусматривает использование в учебном процессе активных и интерактивных форм проведения учебных занятий в форме разбор конкретных ситуаций в сочетании с внеаудиторной работой с целью формирования и развития профессиональных навыков обучающихся.

При освоении дисциплины (модуля) предусмотрено применением электронного обучения и дистанционных образовательных технологий.

Учебные часы дисциплины (модуля) предусматривают классическую контактную работу преподавателя с обучающимся в аудитории и контактную работу посредством электронной информационно-образовательной среды в синхронном и асинхронном режиме (вне аудитории) посредством применения возможностей компьютерных технологий (электронная почта, электронный учебник, тестирование, вебинар, видеофильм, презентация, форум и др.).

В рамках дисциплины (модуля) предусмотрены встречи с руководителями и работниками организаций, деятельность которых связана с *направленностью* реализуемой основной профессиональной образовательной программы.

ЛИСТ РЕГИСТРАЦИИ ИЗМЕНЕНИЙ

№ п/п	Содержание изменения	Реквизиты документа об утверждении изменения	Дата введения изменения
1.			
2.			
3.			
4.			



Министерство науки и высшего образования Российской Федерации
Федеральное государственное бюджетное образовательное
учреждение
высшего образования
«Российский государственный социальный университет»

«УТВЕРЖДАЮ»

Декан факультета
факультета комплексной безопасности и
основ военной подготовки
Леонов В. В.

22.02.2024г.

РАБОЧАЯ ПРОГРАММА ДИСЦИПЛИНЫ (МОДУЛЯ)

Основы противодействия коррупции

Направление подготовки
41.03.05 Международные отношения

Направленность (профиль)
«Международные отношения»

ОБРАЗОВАТЕЛЬНАЯ ПРОГРАММА ВЫСШЕГО ОБРАЗОВАНИЯ –
ПРОГРАММА БАКАЛАВРИАТА

Форма обучения
Очная

СОДЕРЖАНИЕ

РАЗДЕЛ 1. ПАСПОРТ РАБОЧЕЙ ПРОГРАММЫ ДИСЦИПЛИНЫ (МОДУЛЯ).....	5
1.1 Цель и задачи дисциплины (модуля)	5
1.2 Планируемые результаты обучения по дисциплине (модулю) в рамках планируемых результатов освоения основной профессиональной образовательной программы высшего образования – программы бакалавриата, соотнесенные с установленными индикаторами достижения компетенций.....	5
РАЗДЕЛ 2. СТРУКТУРА И СОДЕРЖАНИЕ ДИСЦИПЛИНЫ (МОДУЛЯ)	7
2.1 Объем дисциплины (модуля), включая контактную работу обучающегося с педагогическими работниками и самостоятельную работу обучающегося.....	Error! Bookmark not defined.
2.2. Учебно-тематический план дисциплины (модуля).....	7
2.3. Содержание дисциплины (модуля)	10
РАЗДЕЛ 3. УЧЕБНО-МЕТОДИЧЕСКОЕ ОБЕСПЕЧЕНИЕ САМОСТОЯТЕЛЬНОЙ РАБОТЫ ОБУЧАЮЩИХСЯ ПО ДИСЦИПЛИНЕ (МОДУЛЮ).....	Error! Bookmark not defined.
3.1. Виды самостоятельной работы обучающихся по дисциплине (модулю).....	Error! Bookmark not defined.
3.2. Задания для самостоятельной работы.....	Error! Bookmark not defined.
3.3. Методические указания к самостоятельной работе по дисциплине (модулю).....	10
РАЗДЕЛ 4. ОЦЕНОЧНЫЕ МАТЕРИАЛЫ ПО ДИСЦИПЛИНЕ (МОДУЛЮ)	31
4.1. Форма промежуточной аттестации обучающегося по дисциплине (модулю).....	31
4.2. Оценочные материалы, определяющие процедуры оценивания знаний, умений, навыков и (или) опыта деятельности, характеризующих этапы формирования компетенций	Error! Bookmark not defined.
4.2.1. Организационные основы применения балльно-рейтинговой системы оценки успеваемости обучающихся по дисциплине (модулю)	31
4.2.2. Проведение текущего контроля успеваемости обучающихся по дисциплине (модулю) в соответствии с балльно-рейтинговой системой оценки успеваемости обучающегося.....	32
4.2.3. Проведение промежуточной аттестации обучающихся по дисциплине (модулю) в соответствии с балльно-рейтинговой системой оценки успеваемости обучающегося.....	33
4.3. Перечень заданий для проведения текущей и промежуточной оценки знаний, умений, навыков и (или) опыта деятельности, характеризующих этапы формирования компетенций	34
4.3.1. Оценочные материалы для проведения текущей аттестации и рубежного контроля, обучающихся по дисциплине (модулю).....	34
4.3.2. Оценочные материалы для проведения промежуточной аттестации обучающихся по дисциплине (модулю)	Error! Bookmark not defined.
РАЗДЕЛ 5. УСЛОВИЯ РЕАЛИЗАЦИИ ДИСЦИПЛИНЫ (МОДУЛЯ).....	38

5.1. Перечень основной и дополнительной учебной литературы для освоения дисциплины (модуля)	38
5.1.1. Основная литература	Error! Bookmark not defined.
5.1.2. Дополнительная литература.....	Error! Bookmark not defined.
5.2. Перечень ресурсов информационно-коммуникационной сети «Интернет», необходимых для освоения дисциплины (модуля).....	38
5.4 Информационно-технологическое обеспечение образовательного процесса по дисциплины (модуля)	39
5.4.1. Средства информационных технологий	41
5.4.2. Программное обеспечение	41
5.4.3. Информационные справочные системы и профессиональные базы данных.....	41
5.5 Материально-техническое обеспечение образовательного процесса по дисциплине (модулю).....	41
5.6 Образовательные технологии	42
ЛИСТ РЕГИСТРАЦИИ ИЗМЕНЕНИЙ	43

Рабочая программа дисциплины (модуля) «Основы противодействия коррупции» разработана на основании федерального государственного образовательного стандарта высшего образования – *бакалавриата* по направлению подготовки 41.03.05 Международные отношения, утвержденного приказом Министерства образования и науки Российской Федерации от 15 июля 2017 г. № 555, учебного плана по основной профессиональной образовательной программе высшего образования - программы бакалавриата по направлению подготовки 41.03.05 «Международные отношения» (далее – ОПОП)

Рабочая программа дисциплины (модуля) разработана рабочей группой в составе:

кандидат юридических наук, доцент Надысева Э.Х.

Рабочая программа дисциплины (модуля) обсуждена и утверждена на заседании факультета комплексной безопасности и основ военной подготовки

Протокол № 7 от «22» февраля 2024 года

Декан факультета
факультета комплексной
безопасности и основ военной
подготовки



В.В. Леонов

РАЗДЕЛ 1. ПАСПОРТ РАБОЧЕЙ ПРОГРАММЫ ДИСЦИПЛИНЫ (МОДУЛЯ)

1.1 Цель и задачи дисциплины (модуля)

Цель освоения дисциплины: формирование целостного представления и комплексных знаний относительно государственной антикоррупционной политики; порядка исполнения антикоррупционных обязанностей, выработка необходимых навыков профессионального толкования и применения законодательных актов противодействия коррупции; выработка практических навыков выявления коррупционных деяний и противодействия коррупционной деятельности.

Задачи дисциплины:

- формирование понимания регулирования противодействия коррупции;
- обучение свободно оперировать соответствующим понятийным аппаратом; проводить антикоррупционную экспертизу нормативных правовых актов;
- составлять документы, связанные с противодействием коррупции;
- анализировать судебную практику по рассмотрению административных дел и дел об административных правонарушениях, связанных с коррупционными деяниями
- изучить теоретические аспекты и нормативно - правовые основы антикоррупционной политики и противодействия коррупции в России;
- сформировать умения использовать теоретические знания при разрешении конкретных ситуаций, возникающих в антикоррупционной сфере на практике;
- выработать сознательное отношение к требованию неукоснительного соблюдения законности в практической деятельности, уважение к закону, правам и законным интересам личности.

1.2 Планируемые результаты обучения по дисциплине (модулю) в рамках планируемых результатов освоения основной профессиональной образовательной программы высшего образования – программы бакалавриата, соотнесенные с установленными индикаторами достижения компетенций

Процесс освоения дисциплины (модуля) направлен на формирование у обучающихся следующих компетенций: УК-10, УК-11 в соответствии с учебным планом.

В результате освоения дисциплины (модуля) обучающийся должен демонстрировать следующие результаты:

Категория компетенций	Код компетенции Формулировка компетенции	Код и наименование индикатора достижения компетенции	Результаты обучения
	<p>УК-9 Способен использовать базовые дефектологические знания в социальной и профессиональной сферах</p>	<p>УК-9.1. Осознает значимость и проблемы профессиональной и социальной адаптации лиц с ограниченными возможностями УК-9.2 Понимает особенности применения базовых дефектологических знаний в социальной и профессиональной сферах УК-9.3 Владеет навыками взаимодействия в социальной и профессиональной сферах с лицами с ограниченными возможностями.</p>	<p>Знать значимость и проблемы профессиональной и социальной адаптации лиц с ограниченными возможностями Умеет применять базовые дефектологические знания в социальной и профессиональной сферах Владеть навыками взаимодействия в социальной и профессиональной сферах с лицами с ограниченными возможностями.</p>
	<p>УК-10 Способен формировать нетерпимое отношение к проявлениям экстремизма, терроризма, коррупционному поведению и противодействовать им в профессиональной деятельности</p>	<p>УК-10.1. Проявляет нетерпимое отношение к проявлениям экстремизма, терроризма и коррупционному поведению, уважительно относится к праву и закону. УК-10.2. Предупреждает коррупционные риски в профессиональной деятельности; исключает вмешательство в свою профессиональную деятельность в случаях склонения к коррупционным правонарушениям. УК-10.3. Знает и</p>	<p>Знать: – основные направления противодействия коррупции в России, его правовые и организационные основы; – содержание юридической ответственности, возлагаемой за коррупционные правонарушения; – меры профилактики коррупции и предупреждения коррупционного поведения (в т.ч. антикоррупционные стандарты); Уметь: применять полученные знания в практических</p>

		соблюдает действующие правовые нормы, обеспечивающие борьбу с коррупцией, проявлениями экстремизма и терроризма в различных областях жизнедеятельности, в том числе в профессиональной.	ситуациях для выявления и устранения причин и условий, способствующих коррупционному поведению.
--	--	---	---

РАЗДЕЛ 2. СТРУКТУРА И СОДЕРЖАНИЕ ДИСЦИПЛИНЫ (МОДУЛЯ)

2.1 Объем дисциплины (модуля), включая контактную работу обучающегося с педагогическими работниками и самостоятельную работу обучающегося

Общая трудоемкость дисциплины (модуля) составляет 2 зачетные единицы.

Очная форма обучения

Вид учебной работы	Всего часов	Семестры	
		1	2
Контактная работа обучающихся с педагогическими работниками	36		36
Лекционные занятия	20		20
Практические занятия	16		16
Самостоятельная работа обучающихся	27		27
Контроль промежуточной аттестации	9		9
Форма промежуточной аттестации			зачет
ОБЪЕМ ДИСЦИПЛИНЫ (МОДУЛЯ) В ЧАСАХ	72		72

2.2. Учебно-тематический план дисциплины (модуля)

Очной формы обучения

Раздел, тема	Виды учебной работы, академических часов		
	Всего	самостоятельная	я
	Контактная работа обучающихся с педагогическими работниками		

			Всего	Лекционные занятия	<i>из них: в форме практической подготовки</i>	Практические занятия	<i>из них: в форме практической подготовки</i>	Лабораторные занятия	<i>из них: в форме практической подготовки</i>	Консультации / Иная контактная работа	<i>из них: в форме практической подготовки</i>
(Семестр 2)											
Раздел 1. Понятие, сущность, виды и причины коррупции и история противодействия коррупции	12	4	8	4		4					
Тема 1.1. Феномен коррупционных отношений в современном обществе и влияние на развитие Российской Федерации.	6	2	4	2		2					
Тема 1.2. История противодействия коррупции в России	6	2	4	2		2					
Раздел 2. Коррупция как часть теневых экономических отношений	12	4	8	4		4					
Тема 2.1. Понятие и сущность теневых экономических отношений	6	2	4	2		2					
Тема 2.2. Теневая экономика как система. Взаимобусловленность коррупции и теневой экономики.	6	2	4	2		2					
Раздел 3. Правовые основы противодействия коррупции	10	4	6	4		2					
Тема 3.1. Нормативно-правовая основа противодействия коррупции.	6	2	4	2		2					
Тема 3.2. Виды и	4	2	2	2							

Раздел, тема	Виды учебной работы, академических часов									
	Всего	Самостоятельная работа	Контактная работа обучающихся с педагогическими работниками							
			Всего	Лекционные занятия <i>из них: в форме практической подготовки</i>	Практические занятия <i>из них: в форме практической подготовки</i>	Лабораторные занятия <i>из них: в форме практической подготовки</i>	Консультации / Иная контактная работа <i>из них: в форме практической подготовки</i>			
формы юридической ответственности за нарушение антикоррупционного законодательства.										
Раздел 4. Организация и основные направления противодействия коррупционной преступности	10	4	6	4		2				
Тема 4.1. Организация противодействия коррупционной преступности	6	2	4	2		2				
Тема 4.2. Основные направления противодействия коррупционной преступности	4	2	2	2						
Раздел 5. Криминологическая характеристика коррупционной преступности	9	5	4	2		2				
Тема 5.1. Статистические показатели, тенденции коррупционной преступности.	7	4	3	1		2				
Тема 5.2. Личность коррупционера-сотрудника.	2	1	1	1						
Раздел 6. Международное сотрудничество	10	6	4	2		2				

Раздел, тема	Виды учебной работы, академических часов									
	Всего	Самостоятельная работа	Контактная работа обучающихся с педагогическими работниками							
			Всего	Лекционные занятия <i>из них: в форме практической подготовки</i>	Практические занятия <i>из них: в форме практической подготовки</i>	Лабораторные занятия <i>из них: в форме практической подготовки</i>	Консультации / Иная контактная работа <i>из них: в форме практической подготовки</i>			
Российской Федерации в области противодействия коррупции										
Тема 6.1. Состояние и тенденции развития международного правоохранительного сотрудничества России в сфере противодействия коррупции.	6	3	3	1		2				
Тема 6.2. Международные антикоррупционные стандарты, нормативные правовые акты.	4	3	1	1						
Контроль промежуточной аттестации (час)	9									
Общий объем, часов	72	27	36	20		16				
Итого по дисциплине (модулю), часов	72	27	36	20		16				

2.3. Содержание дисциплины (модуля)

РАЗДЕЛ 1. ПОНЯТИЕ, СУЩНОСТЬ, ВИДЫ И ПРИЧИНЫ КОРРУПЦИИ И ИСТОРИЯ ПРОТИВОДЕЙСТВИЯ КОРРУПЦИИ

Тема 1.1. Феномен коррупционных отношений в современном обществе и влияние на развитие Российской Федерации.

Перечень изучаемых элементов содержания:

Феномен коррупционных отношений в современном обществе и влияние на развитие Российской Федерации.

Причины и условия, способствующие коррупции.

Становление коррупционных отношений в истории российского общества.

Зарождение, совершенствование нормативной правовой базы, регулирующей противодействие коррупции.

Тема 1.2. История противодействия коррупции в России

Перечень изучаемых элементов содержания:

Коррупция в Московском государстве XVI—XVII вв.

Коррупция в Российской империи.

Советский период коррупции.

ПРАКТИЧЕСКОЕ ЗАДАНИЕ К РАЗДЕЛУ 1

Форма практического задания: сравнительно-правовое исследование.

1. Проанализируйте материал параграфа «Становление коррупционных отношений в истории российского общества», а также дополнительную литературу, дающую представление об истории коррупции в России.

Заполните таблицу

№ п/п	Нормативный акт	Ответственность за коррупционные преступления	Выводы (целесообразность нормы, действенность и т.д.)

2. Оцените развитие коррупционных отношений в Российском обществе 90-х годов XX века. Выделите основные факторы, способствующие развитию коррупции в данный период.

3. Рассмотрев современное состояние проблемы, определите прямой и косвенный ущерб, который наносят коррупционные отношения современному обществу. Опишите это на примере конкретного преступления.

РУБЕЖНЫЙ КОНТРОЛЬ К РАЗДЕЛУ 1: форма рубежного контроля – устный опрос.

РАЗДЕЛ 2. КОРРУПЦИЯ КАК ЧАСТЬ ТЕНЕВЫХ ЭКОНОМИЧЕСКИХ ОТНОШЕНИЙ

Тема 2.1. Понятие и сущность теневых экономических отношений

Перечень изучаемых элементов содержания:

Понятие и сущность теневых экономических отношений.

Особенности существования теневой экономики.

Факторы развития теневой экономики.

Теневая экономика как система. Взаимообусловленность коррупции и теневой экономики.

Тема 2.2. Теневая экономика как система. Взаимообусловленность коррупции и теневой экономики.

Перечень изучаемых элементов содержания

Факторы, способствующие развитию теневой экономики: социальные, финансово-экономические, правовые, административные, общественно-политические. Коррупционные отношения в деятельности.

Особенности коррупционных отношений.

Основные направления противодействия теневым экономическим отношениям.

ПРАКТИЧЕСКОЕ ЗАДАНИЕ К РАЗДЕЛУ 2

Форма практического задания: сравнительно-правовое исследование.

1. Проанализируйте понятие «теневая экономика», заполните соответствующую схему:

Теневая экономика – это ...	1.
	2.
	3.

2. Чем обусловлена взаимосвязь коррупции и теневой экономики? Опишите взаимообусловленность на конкретном примере.

РУБЕЖНЫЙ КОНТРОЛЬ К РАЗДЕЛУ 2: форма рубежного контроля – устный опрос.

РАЗДЕЛ 3. ПРАВОВЫЕ ОСНОВЫ ПРОТИВОДЕЙСТВИЯ КОРРУПЦИИ

Тема 3.1. Нормативно-правовая основа противодействия коррупции.

Перечень изучаемых элементов содержания:

Классификация правовых способов противодействия коррупции.

Нормативно-правовая основа противодействия коррупции.

Нормы трудового законодательства в сфере противодействия коррупции.

Нормы гражданского законодательства и предупреждение коррупции.

Административно-правовые антикоррупционные нормы.

Ведомственные нормативные акты по вопросам противодействия коррупции.

Виды и формы юридической ответственности за нарушение антикоррупционного законодательства.

Тема 3.2. Виды и формы юридической ответственности за нарушение антикоррупционного законодательства

Перечень изучаемых элементов содержания:

Уголовно-правовая ответственность за нарушение антикоррупционного законодательства.

Административно-правовая ответственность за нарушение антикоррупционного законодательства.

Гражданско-правовая ответственность за нарушение антикоррупционного законодательства.

Дисциплинарная ответственность за нарушение антикоррупционного законодательства.

ПРАКТИЧЕСКОЕ ЗАДАНИЕ К РАЗДЕЛУ 3

Форма практического задания: исследовательская работа.

1. Заполните следующую таблицу:

№ п/п	Название нормативного правового акта	Основные положения	Примечание
1.	Федеральные законы ...		
2.	Указы Президента ...		
3.	Постановления Правительства ...		
4.	Ведомственные нормативные правовые акты ...		

2. Подготовьте презентацию по одному из рассмотренных нормативных правовых актов.

3. Рассмотрите различные определения понятий «коррупция» и «противодействие коррупции», заполните таблицу.

№ п/п	Определение	Источник определения	Анализ определения
1. Коррупция – это ...			
1.1.			
1.2.			
2. Противодействие коррупции – это ...			
2.1			
2.2			

РУБЕЖНЫЙ КОНТРОЛЬ К РАЗДЕЛУ 3: форма рубежного контроля – устный опрос.

РАЗДЕЛ 4. ОРГАНИЗАЦИЯ И ОСНОВНЫЕ НАПРАВЛЕНИЯ ПРОТИВОДЕЙСТВИЯ КОРРУПЦИОННОЙ ПРЕСТУПНОСТИ

Тема 4.1. Организация противодействия коррупционной преступности

Перечень изучаемых элементов содержания:

Организация взаимодействия органов внутренних дел, иных правоохранительных органов, средств массовой информации, общественности при реализации антикоррупционных мер (например, путем стимулирования граждан за активную антикоррупционную позицию, обеспечения защиты лиц, сообщающих о коррупционных преступлениях, и т. п.).

Пропаганда, стимулирование активной антикоррупционной позиции граждан, сотрудников органов внутренних дел.

Повышение статуса сотрудников органов внутренних дел в российском обществе, в правоохранительной системе.

Переориентация с постреагирующих, карательных на профилактические мероприятия.

Проведение исследовательских работ в сфере антикоррупционной деятельности.

Разработка, совершенствование программ антикоррупционной деятельности в органах внутренних дел и обеспечение их нормативного сопровождения.

Тема 4.2. Основные направления противодействия коррупционной преступности

Перечень изучаемых элементов содержания:

Проведение единой государственной политики в области противодействия коррупции. Создание механизма взаимодействия правоохранительных и иных государственных органов с общественными и парламентскими комиссиями по вопросам противодействия коррупции, а также с гражданами и институтами гражданского общества. Принятие законодательных, административных и иных мер, направленных на привлечение государственных и муниципальных служащих, а также граждан к более активному участию в противодействии коррупции, на формирование в обществе негативного отношения к коррупционному поведению.

Совершенствование системы и структуры государственных органов, создание механизмов общественного контроля над их деятельностью. Введение антикоррупционных стандартов, то есть установление для соответствующей области деятельности единой системы запретов, ограничений и дозволений, обеспечивающих предупреждение коррупции в данной области.

Унификация прав государственных и муниципальных служащих, лиц, замещающих государственные должности Российской Федерации, государственные должности субъектов Российской Федерации, должности глав муниципальных образований, муниципальные должности, а также устанавливаемых для указанных служащих и лиц ограничений, запретов и обязанностей. Обеспечение доступа граждан к информации о деятельности федеральных органов государственной власти, органов государственной власти субъектов Российской Федерации и органов местного самоуправления. Обеспечение независимости средств массовой информации. Неукоснительное соблюдение принципов независимости судей и невмешательства в судебную деятельность. Совершенствование организации деятельности правоохранительных и контролирующих органов по противодействию коррупции. Совершенствование порядка прохождения государственной и муниципальной службы.

Обеспечение добросовестности, открытости, добросовестной конкуренции и объективности при осуществлении закупок товаров, работ, услуг для обеспечения государственных или муниципальных нужд. Устранение необоснованных запретов и ограничений, особенно в области экономической деятельности. Совершенствование порядка использования государственного и муниципального имущества, государственных и муниципальных ресурсов (в том числе при предоставлении государственной и муниципальной помощи), а также порядка передачи прав на использование такого имущества и его отчуждения. Повышение уровня оплаты труда и социальной защищенности государственных и муниципальных служащих. Укрепление международного сотрудничества и развитие эффективных форм сотрудничества с правоохранительными органами и со специальными службами, с подразделениями финансовой разведки и другими компетентными органами иностранных государств и международными организациями в области противодействия коррупции и розыска, конфискации и репатриации имущества, полученного коррупционным путем и находящегося за рубежом.

Усиление контроля над решением вопросов, содержащихся в обращениях граждан и юридических лиц. Передача части функций государственных органов саморегулируемым организациям, а также иным негосударственным организациям. Сокращение численности государственных и муниципальных служащих с одновременным привлечением на государственную и муниципальную службу квалифицированных специалистов. Повышение ответственности федеральных органов государственной власти, органов государственной власти субъектов Российской Федерации, органов местного самоуправления и их должностных лиц за принятие мер по устранению причин коррупции. Оптимизация и конкретизация полномочий государственных органов и их работников, которые должны быть отражены в административных и должностных регламентах.

ПРАКТИЧЕСКОЕ ЗАДАНИЕ К РАЗДЕЛУ 4

Форма практического задания: эссе.

Перечень тем эссе к разделу 4:

1. Становление коррупционных отношений в истории российского общества.
2. Организация международного сотрудничества в сфере противодействия коррупции.
3. Международные правовые и этические антикоррупционные стандарты.
4. Понятие, сущность, виды и причины коррупции.
5. Понятие и сущность теневых экономических отношений.
6. Факторы развития теневой экономики.
7. Коррупция как часть теневых экономических отношений в УИС.
8. Особенности коррупционных отношений в УИС.
9. Правовые основы противодействия коррупции в отечественном государстве.

10. Ведомственные нормативные акты по вопросам противодействия коррупции в УИС.
11. Особенности правового статуса подразделений УИС, обеспечивающих противодействие коррупции, правовое обеспечение их деятельности.
12. Антикоррупционные стандарты в УИС.
13. Понятие и сущность противодействия коррупции.
14. Направления профилактики противодействия коррупции подразделениями УИС.
15. Ответственность за нарушение антикоррупционного законодательства.
16. Понятие и признаки коррупционного преступления. Виды преступлений коррупционной направленности по УК РФ.
17. Особенности коррупционных преступлений в сфере государственной и муниципальной службы.
18. Особенности коррупционных преступлений, совершаемых в УИС.
19. Состояние и тенденции коррупционной преступности в УИС в современных условиях.
20. Особенности личности коррупционера-сотрудника УИС.
21. Основные направления предупреждения коррупционной преступности в УИС.
22. Современное состояние и особенности борьбы с коррупцией в УИС.
23. Понятие, основные признаки и классификация коррупционного правонарушения в деятельности УИС.
24. Ответственность сотрудников уголовно-исполнительной системы за коррупционные правонарушения.
25. Особенности и современное состояние предупреждения коррупционных правонарушений государственных служащих.
26. Конфликт интересов на государственной службе: понятие, сущность, причины и условия, способствующие его возникновению.
27. Типовые ситуации конфликта интересов на государственной службе.
28. Урегулирование конфликта интересов на службе в УИС.
29. Повышение эффективности механизма урегулирования конфликта интересов на службе в УИС.
30. Мероприятия ФСИН России, направленные на противодействие коррупции с учетом специфики ее деятельности.
31. Организация представления государственными служащими в УИС сведений о доходах, расходах, имуществе и обязательствах имущественного характера.
32. Содержание и порядок заполнения справок о доходах, расходах, об имуществе и обязательствах имущественного характера федерального государственного служащего (рекомендуется презентация).

Типовые тестовые вопросы

1. Виды преступлений, относящихся к коррупционной деятельности:
 - а) легализация (отмывание) денежных средств или иного имущества, приобретенного незаконным путем;
 - б) мошенничество;
 - в) хищение имущества.

2. Функции коррупции в обществе:
 - а) отражает неэффективность действия механизма управления;
 - б) показывает степень демократических преобразований;
 - в) оказывает влияние на общественные ценности, мораль.

3. Компетенцию федеральных органов исполнительной власти, руководство деятельностью которых он осуществляет, в области противодействия коррупции устанавливает:

- а) Федеральное собрание Российской Федерации
- б) Правительство Российской Федерации
- в) Президент Российской Федерации
- г) Федеральные органы государственной власти

4. Разработку и принятие федеральных законов по вопросам противодействия коррупции обеспечивает:

- а) Федеральное собрание Российской Федерации
- б) Правительство Российской Федерации
- в) Президент Российской Федерации
- г) Федеральные органы государственной власти

5. Гражданин, претендующий на замещение должности государственной службы, включенной в перечень, установленный нормативными правовыми актами Российской Федерации, _____

представлять представителю нанимателя (работодателю) сведения об имуществе и обязательствах имущественного характера своих супруги (супруга) и несовершеннолетних

детей

- а) вправе
- б) обязан
- в) может
- г) обладает правом

РУБЕЖНЫЙ КОНТРОЛЬ К РАЗДЕЛУ 4: форма рубежного контроля – решение задач ситуационных на семинарском занятии, проверка качества выполненных заданий.

РАЗДЕЛ 5. КРИМИНОЛОГИЧЕСКАЯ ХАРАКТЕРИСТИКА КОРРУПЦИОННОЙ ПРЕСТУПНОСТИ

Тема 5.1. Статистические показатели, тенденции коррупционной преступности.

Перечень изучаемых элементов содержания:

Статистические показатели, тенденции коррупционной преступности в УИС.

Общественная опасность коррупции.

Уровень и причины латентности коррупционных преступлений.

Тема 5.2. Личность коррупционера-сотрудника.

Перечень изучаемых элементов содержания:

Обязанности человека: понятие, содержание и виды. Обязанности человека и нравственный долг. Соотношение прав человека и его обязанностей. Соотношение

обязанностей человека и обязанностей гражданина, механизм их реализации. Юридическая природа обязанностей гражданина. Конституционные обязанности гражданина, их виды в различных странах мира.

ПРАКТИЧЕСКОЕ ЗАДАНИЕ К РАЗДЕЛУ 5

Форма практического задания: аналитическое задание.

Изобразите в виде схемы процесс противодействия коррупции, включив в нее следующие элементы-факторы коррупции и элементы-меры воздействия на них:

- правовое просвещение;
- воспитательная работа;
- латентность коррупции;
- правовой нигилизм;
- ротация кадров;
- совершенствование системы социального обеспечения;
- склонность к нарушению трудовых и служебных норм и правил;
- усмотрение должностного лица при принятии решений;
- оперативно-розыскная деятельность;
- применение мер поощрения за сообщение о фактах коррупции;
- низкий уровень правосознания;
- четкая и всесторонняя правовая регламентация деятельности органов власти;
- обобщение (обзор) судебной и дисциплинарной практики по коррупционным нарушениям и публикация результатов;
- выявление фактов коррупции и возложение мер юридической ответственности;
- выраженное социальное неравенство;
- длительное пребывание в должности.

РУБЕЖНЫЙ КОНТРОЛЬ К РАЗДЕЛУ 5 форма рубежного контроля – решение задач ситуационных на семинарском занятии, проверка качества выполненных заданий.

РАЗДЕЛ 6. МЕЖДУНАРОДНОЕ СОТРУДНИЧЕСТВО РОССИЙСКОЙ ФЕДЕРАЦИИ В ОБЛАСТИ ПРОТИВОДЕЙСТВИЯ КОРРУПЦИИ

Тема 6.1. Состояние и тенденции развития международного правоохранительного сотрудничества России в сфере противодействия коррупции.

Перечень изучаемых элементов содержания:

Предпосылки и особенности международного сотрудничества в сфере противодействия коррупции.

Состояние и тенденции развития международного правоохранительного сотрудничества России в сфере противодействия коррупции.

Тема 6.2. Международные антикоррупционные стандарты, нормативные правовые акты.

Перечень изучаемых элементов содержания:

Международные антикоррупционные стандарты, нормативные правовые акты.

Значение международных правовых и этических антикоррупционных стандартов для российского права.

ПРАКТИЧЕСКОЕ ЗАДАНИЕ К РАЗДЕЛУ 6

Форма практического задания: сравнительно-правовое исследование.

Подготовьте предложения по совершенствованию законодательства в области противодействия коррупции: суть предложения (описание содержания меры

противодействия либо корректировка уже существующей); нормативный акт (акты) с указанием примерного раздела для предлагаемых изменений; орган власти (должностное лицо), обладающее правом законодательной инициативы на соответствующем уровне; прогноз результативности предлагаемой меры.

ЗАДАНИЯ К ПРАКТИЧЕСКИМ ЗАНЯТИЯМ РАЗДЕЛА 2

Задание 1.

В отношении гражданина А. проводилась проверка по соблюдению требований к служебному поведению федеральных государственных гражданских служащих, в ходе которой были выявлены нарушения им закона. Гражданина А не представил объяснений по факту допущенных нарушений, а также уклонился от явки на заседание комиссии организации по соблюдению требований к служебному поведению федеральных государственных гражданских служащих и урегулированию конфликта интересов. Комиссия проводила проверку по факту возможного представления им неполных сведений о доходах, об имуществе и обязательствах имущественного характера.

Почему данная ситуация является коррупционным проявлением?

Задание 2.

К руководителю территориального управления министерства гражданка В обратилась гражданка В с просьбой помочь получить служебную квартиру. В разговоре В пообещала пригласить А в один из лучших ресторанов города отметить получение квартиры.

Являются ли действия В коррупционными? Можно ли расценивать в качестве взятки приглашение в ресторан?
государственный гражданский служащий не совершал противоправных действий.

Задание 3

Проведите анализ нормы, предусмотренной в нормативном правовом акте муниципального органа власти, где указано: «К заявлению прикладывается: копия удостоверения личности заявителя, заверенная нотариально». Можно ли в данной норме выявить коррупциогенный фактор и какой?

Вопросы для дискуссии:

1. Специализированные органы противодействия коррупции: виды, статус, полномочия.
2. Общественные организации по противодействию коррупции: правовое положение и эффективность деятельности.
3. Социально-экономические факторы коррупции: понятие и содержание.
4. Сущность гражданского контроля. Развитие гражданского общества как основа демократизации и модернизации современного общества.

РУБЕЖНЫЙ КОНТРОЛЬ К РАЗДЕЛУ 6: форма рубежного контроля – решение задач ситуационных на семинарском занятии, проверка качества выполненных заданий.

**РАЗДЕЛ 3. УЧЕБНО-МЕТОДИЧЕСКОЕ ОБЕСПЕЧЕНИЕ
САМОСТОЯТЕЛЬНОЙ РАБОТЫ ОБУЧАЮЩИХСЯ ПО ДИСЦИПЛИНЕ
(МОДУЛЮ)**

3.1. Виды самостоятельной работы обучающихся по дисциплине (модулю)

Очная форма обучения

Раздел, тема	Количество часов	Вид самостоятельной работы
Модуль 1 (Семестр 2_)		
Раздел 1. Понятие, сущность, виды и причины коррупции и история противодействия коррупции	2	Подготовка реферата
	1	Выполнение кейс - задания
	1	Подготовка проекта
		Самостоятельное изучение материала раздела/темы
Раздел 2. Коррупция как часть теневых экономических отношений	1	Подготовка реферата
	1	Выполнение кейс - задания
	1	Подготовка проекта
	1	Самостоятельное изучение материала раздела/темы
Раздел 3. Правовые основы противодействия коррупции	1	Подготовка реферата
	1	Выполнение кейс - задания
	1	Подготовка проекта
	1	Самостоятельное изучение материала раздела/темы
Раздел 4. Организация и основные направления противодействия коррупционной преступности	2	Подготовка реферата
	1	Подготовка к тестированию
	1	Самостоятельное изучение материала раздела/темы
Раздел 5. Криминологическая характеристика коррупционной преступности	1	Подготовка реферата
	2	Выполнение кейс - задания
	1	Подготовка проекта
	1	Самостоятельное изучение материала раздела/темы
Раздел 6. Международное сотрудничество Российской Федерации в области противодействия коррупции	1	Подготовка реферата
	2	Выполнение кейс - задания
	2	Подготовка проекта
	1	Самостоятельное изучение материала раздела/темы
Общий объем по модулю/семестру, часов	27	
Общий объем по дисциплине (модулю), часов	72	

3.2. Задания для самостоятельной работы

Задания для самостоятельной работы к Разделу 1

Перечень вопросов для самостоятельной работы к Разделу 1:

Феномен коррупционных отношений в современном обществе и влияние на развитие Российской Федерации.

Причины и условия, способствующие коррупции.

Становление коррупционных отношений в истории российского общества.

Зарождение, совершенствование нормативной правовой базы, регулирующей противодействие коррупции.

Коррупция в Московском государстве XVI—XVII вв.

Коррупция в Российской империи.

Советский период коррупции.

Перечень тем рефератов / эссе к Разделу 1:

Феномен коррупционных отношений в современном обществе и влияние на развитие Российской Федерации.

Причины и условия, способствующие коррупции.

Становление коррупционных отношений в истории российского общества.

Зарождение, совершенствование нормативной правовой базы, регулирующей противодействие коррупции.

Коррупция в Московском государстве XVI—XVII вв.

Коррупция в Российской империи.

Советский период коррупции.

Названия кейс-заданий к Разделу 1:

1. кейс «Становление коррупционных отношений в истории российского общества»;

Перечень тем для проектов к Разделу 1:

1. Исследовательская работа

Литература для самостоятельного изучения к Разделу 1.

Основная литература

1. Амиантова, И. С. Противодействие коррупции : учебное пособие для вузов / И. С. Амиантова. — Москва : Издательство Юрайт, 2022. — 149 с. — (Высшее образование). — ISBN 978-5-534-13238-0. — Текст : электронный // Образовательная платформа Юрайт [сайт]. — URL: <https://urait.ru/bcode/497457>
2. *Гладких, В. И.* Противодействие коррупции на государственной службе : учебное пособие для вузов / В. И. Гладких, В. М. Алиев, В. Г. Степанов-Егиянц. — 2-е изд., перераб. и доп. — Москва : Издательство Юрайт, 2024. — 207 с. — (Высшее образование). — ISBN 978-5-534-09787-0. — Текст : электронный // Образовательная платформа Юрайт [сайт]. — URL: <https://urait.ru/bcode/540678>
3. Правовые основы противодействия коррупции : учебник и практикум для вузов / А. И. Землин, О. М. Землина, В. М. Корякин, В. В. Козлов ; под общей редакцией А. И. Землина. — 2-е изд., перераб. и доп. — Москва : Издательство Юрайт, 2024. — 198 с. — (Высшее образование). — ISBN 978-5-534-16419-0. — Текст

: электронный // Образовательная платформа Юрайт [сайт]. —

URL: <https://urait.ru/bcode/541526>

4. Противодействие коррупции : учебник и практикум для вузов / И. В. Левакин, Е. В. Охотский, И. Е. Охотский, М. В. Шедий ; под общей редакцией Е. В. Охотского. — 5-е изд., перераб. и доп. — Москва : Издательство Юрайт, 2024. — 469 с. — (Высшее образование). — ISBN 978-5-534-18886-8. — Текст : электронный // Образовательная платформа Юрайт [сайт]. — URL: <https://urait.ru/bcode/555025>

5. *Соколов, А. В.* Противодействие коррупции в сфере публичной собственности : учебник для вузов / А. В. Соколов. — Москва : Издательство Юрайт, 2024. — 192 с. — (Высшее образование). — ISBN 978-5-534-14412-3. — Текст : электронный // Образовательная платформа Юрайт [сайт]. — URL: <https://urait.ru/bcode/544294>

Дополнительная литература

1. *Куракин, А. В.* Противодействие коррупции посредством применения мер дисциплинарного характера : учебное пособие для вузов / А. В. Куракин, В. Г. Коврова. — Москва : Издательство Юрайт, 2024. — 90 с. — (Высшее образование). — ISBN 978-5-534-12930-4. — Текст : электронный // Образовательная платформа Юрайт [сайт]. — URL: <https://urait.ru/bcode/543770>

2. *Румянцева, Е. Е.* Противодействие коррупции : учебник и практикум для вузов / Е. Е. Румянцева. — 2-е изд., перераб. и доп. — Москва : Издательство Юрайт, 2024. — 322 с. — (Высшее образование). — ISBN 978-5-534-17838-8. — Текст : электронный // Образовательная платформа Юрайт [сайт]. — URL: <https://urait.ru/bcode/533820>

Задания для самостоятельной работы к Разделу 2

Перечень вопросов для самостоятельной работы к Разделу 2:

Понятие и сущность теневых экономических отношений.

Особенности существования теневой экономики.

Факторы развития теневой экономики.

Теневая экономика как система. Взаимообусловленность коррупции и теневой экономики

Факторы, способствующие развитию теневой экономики: социальные, финансово-экономические, правовые, административные, общественно-политические.

Коррупционные отношения в деятельности.

Особенности коррупционных отношений.

Основные направления противодействия теневым экономическим отношениям.

Перечень тем рефератов / эссе к Разделу 2:

Понятие и сущность теневых экономических отношений.

Особенности существования теневой экономики.

Факторы развития теневой экономики.

Теневая экономика как система. Взаимообусловленность коррупции и теневой экономики

Факторы, способствующие развитию теневой экономики: социальные, финансово-экономические, правовые, административные, общественно-политические.

Коррупционные отношения в деятельности.

Особенности коррупционных отношений.

Основные направления противодействия теневым экономическим отношениям.

Названия кейс-заданий к Разделу 2:

1. кейс «Теневая экономика.»;

Перечень тем для проектов к Разделу 2:

1. Исследовательская работа

Литература для самостоятельного изучения к Разделу 2.

Основная литература

1. Амиантова, И. С. Противодействие коррупции: учебное пособие для вузов / И. С. Амиантова. — Москва: Издательство Юрайт, 2022. — 149 с. — (Высшее образование). — ISBN 978-5-534-13238-0. — Текст: электронный // Образовательная платформа Юрайт [сайт]. — URL: <https://urait.ru/bcode/497457>
2. Гладких, В. И. Противодействие коррупции на государственной службе: учебное пособие для вузов / В. И. Гладких, В. М. Алиев, В. Г. Степанов-Егиянц. — 2-е изд., перераб. и доп. — Москва: Издательство Юрайт, 2024. — 207 с. — (Высшее образование). — ISBN 978-5-534-09787-0. — Текст: электронный // Образовательная платформа Юрайт [сайт]. — URL: <https://urait.ru/bcode/540678>
3. Правовые основы противодействия коррупции: учебник и практикум для вузов / А. И. Землин, О. М. Землина, В. М. Корякин, В. В. Козлов; под общей редакцией А. И. Землина. — 2-е изд., перераб. и доп. — Москва: Издательство Юрайт, 2024. — 198 с. — (Высшее образование). — ISBN 978-5-534-16419-0. — Текст: электронный // Образовательная платформа Юрайт [сайт]. — URL: <https://urait.ru/bcode/541526>
4. Противодействие коррупции: учебник и практикум для вузов / И. В. Левакин, Е. В. Охотский, И. Е. Охотский, М. В. Шедий; под общей редакцией Е. В. Охотского. — 5-е изд., перераб. и доп. — Москва: Издательство Юрайт, 2024. — 469 с. — (Высшее образование). — ISBN 978-5-534-18886-8. — Текст: электронный // Образовательная платформа Юрайт [сайт]. — URL: <https://urait.ru/bcode/555025>
5. Соколов, А. В. Противодействие коррупции в сфере публичной собственности: учебник для вузов / А. В. Соколов. — Москва: Издательство Юрайт, 2024. — 192 с. — (Высшее образование). — ISBN 978-5-534-14412-3. — Текст: электронный // Образовательная платформа Юрайт [сайт]. — URL: <https://urait.ru/bcode/544294>

Дополнительная литература

1. Куракин, А. В. Противодействие коррупции посредством применения мер дисциплинарного характера: учебное пособие для вузов / А. В. Куракин, В. Г. Коврова. — Москва: Издательство Юрайт, 2024. — 90 с. — (Высшее образование). — ISBN 978-5-534-12930-4. — Текст: электронный // Образовательная платформа Юрайт [сайт]. — URL: <https://urait.ru/bcode/543770>
2. Румянцева, Е. Е. Противодействие коррупции: учебник и практикум для вузов / Е. Е. Румянцева. — 2-е изд., перераб. и доп. — Москва: Издательство Юрайт, 2024. — 322 с. — (Высшее образование). — ISBN 978-5-534-17838-8. — Текст: электронный // Образовательная платформа Юрайт [сайт]. — URL: <https://urait.ru/bcode/533820>

Задания для самостоятельной работы к Разделу 3

Перечень вопросов для самостоятельной работы к Разделу 3:

- Классификация правовых способов противодействия коррупции.
- Нормативно-правовая основа противодействия коррупции.
- Нормы трудового законодательства в сфере противодействия коррупции.
- Нормы гражданского законодательства и предупреждение коррупции.
- Административно-правовые антикоррупционные нормы.

Ведомственные нормативные акты по вопросам противодействия коррупции.

Виды и формы юридической ответственности за нарушение антикоррупционного законодательства

Уголовно-правовая ответственность за нарушение антикоррупционного законодательства.

Административно-правовая ответственность за нарушение антикоррупционного законодательства.

Гражданско-правовая ответственность за нарушение антикоррупционного законодательства.

Дисциплинарная ответственность за нарушение антикоррупционного законодательства

Перечень тем рефератов / эссе к Разделу 3:

Классификация правовых способов противодействия коррупции.

Нормативно-правовая основа противодействия коррупции.

Нормы трудового законодательства в сфере противодействия коррупции.

Нормы гражданского законодательства и предупреждение коррупции.

Административно-правовые антикоррупционные нормы.

Ведомственные нормативные акты по вопросам противодействия коррупции.

Виды и формы юридической ответственности за нарушение антикоррупционного законодательства

Уголовно-правовая ответственность за нарушение антикоррупционного законодательства.

Административно-правовая ответственность за нарушение антикоррупционного законодательства.

Гражданско-правовая ответственность за нарушение антикоррупционного законодательства.

Дисциплинарная ответственность за нарушение антикоррупционного законодательства

Названия кейс-заданий к Разделу 3:

1. кейс «Юридическая ответственность за коррупционные правонарушения»;

Перечень тем для проектов к Разделу 3:

Исследовательская работа.

Литература для самостоятельного изучения к Разделу 3.

Основная литература

6. Амиантова, И. С. Противодействие коррупции: учебное пособие для вузов / И. С. Амиантова. — Москва: Издательство Юрайт, 2022. — 149 с. — (Высшее образование). — ISBN 978-5-534-13238-0. — Текст: электронный // Образовательная платформа Юрайт [сайт]. — URL: <https://urait.ru/bcode/497457>
7. Гладких, В. И. Противодействие коррупции на государственной службе: учебное пособие для вузов / В. И. Гладких, В. М. Алиев, В. Г. Степанов-Егиянц. — 2-е изд., перераб. и доп. — Москва: Издательство Юрайт, 2024. — 207 с. — (Высшее образование). — ISBN 978-5-534-09787-0. — Текст: электронный // Образовательная платформа Юрайт [сайт]. — URL: <https://urait.ru/bcode/540678>
8. Правовые основы противодействия коррупции: учебник и практикум для вузов / А. И. Землин, О. М. Землина, В. М. Корякин, В. В. Козлов; под общей редакцией А. И. Землина. — 2-е изд., перераб. и доп. — Москва: Издательство Юрайт, 2024. —

- 198 с. — (Высшее образование). — ISBN 978-5-534-16419-0. — Текст : электронный // Образовательная платформа Юрайт [сайт]. — URL: <https://urait.ru/bcode/541526>
9. Противодействие коррупции : учебник и практикум для вузов / И. В. Левакин, Е. В. Охотский, И. Е. Охотский, М. В. Шедий ; под общей редакцией Е. В. Охотского. — 5-е изд., перераб. и доп. — Москва : Издательство Юрайт, 2024. — 469 с. — (Высшее образование). — ISBN 978-5-534-18886-8. — Текст : электронный // Образовательная платформа Юрайт [сайт]. — URL: <https://urait.ru/bcode/555025>
10. *Соколов, А. В.* Противодействие коррупции в сфере публичной собственности : учебник для вузов / А. В. Соколов. — Москва : Издательство Юрайт, 2024. — 192 с. — (Высшее образование). — ISBN 978-5-534-14412-3. — Текст : электронный // Образовательная платформа Юрайт [сайт]. — URL: <https://urait.ru/bcode/544294>

Дополнительная литература

1. *Куракин, А. В.* Противодействие коррупции посредством применения мер дисциплинарного характера : учебное пособие для вузов / А. В. Куракин, В. Г. Коврова. — Москва : Издательство Юрайт, 2024. — 90 с. — (Высшее образование). — ISBN 978-5-534-12930-4. — Текст : электронный // Образовательная платформа Юрайт [сайт]. — URL: <https://urait.ru/bcode/543770>
2. *Румянцева, Е. Е.* Противодействие коррупции : учебник и практикум для вузов / Е. Е. Румянцева. — 2-е изд., перераб. и доп. — Москва : Издательство Юрайт, 2024. — 322 с. — (Высшее образование). — ISBN 978-5-534-17838-8. — Текст : электронный // Образовательная платформа Юрайт [сайт]. — URL: <https://urait.ru/bcode/533820>

Задания для самостоятельной работы к Разделу 4

Перечень вопросов для самостоятельной работы к Разделу 4:

Организация взаимодействия органов внутренних дел, иных правоохранительных органов, средств массовой информации, общественности при реализации антикоррупционных мер (например, путем стимулирования граждан за активную антикоррупционную позицию, обеспечения защиты лиц, сообщающих о коррупционных преступлениях, и т. п.).

Пропаганда, стимулирование активной антикоррупционной позиции граждан, сотрудников органов внутренних дел.

Повышение статуса сотрудников органов внутренних дел в российском обществе, в правоохранительной системе.

Переориентация с постреагирующих, карательных на профилактические мероприятия.

Проведение исследовательских работ в сфере антикоррупционной деятельности.

Разработка, совершенствование программ антикоррупционной деятельности в органах внутренних дел и обеспечение их нормативного сопровождения.

Перечень тем рефератов / эссе к Разделу 4:

1. Становление коррупционных отношений в истории российского общества.
2. Организация международного сотрудничества в сфере противодействия коррупции.
3. Международные правовые и этические антикоррупционные стандарты.
4. Понятие, сущность, виды и причины коррупции.
5. Понятие и сущность теневых экономических отношений.
6. Факторы развития теневой экономики.

7. Коррупция как часть теневых экономических отношений в УИС.
8. Особенности коррупционных отношений в УИС.
9. Правовые основы противодействия коррупции в отечественном государстве.
10. Ведомственные нормативные акты по вопросам противодействия коррупции в УИС.
11. Особенности правового статуса подразделений УИС, обеспечивающих противодействие коррупции, правовое обеспечение их деятельности.
12. Антикоррупционные стандарты в УИС.
13. Понятие и сущность противодействия коррупции.
14. Направления профилактики противодействия коррупции подразделениями УИС.
15. Ответственность за нарушение антикоррупционного законодательства.
16. Понятие и признаки коррупционного преступления. Виды преступлений коррупционной направленности по УК РФ.
17. Особенности коррупционных преступлений в сфере государственной и муниципальной службы.
18. Особенности коррупционных преступлений, совершаемых в УИС.
19. Состояние и тенденции коррупционной преступности в УИС в современных условиях.
20. Особенности личности коррупционера-сотрудника УИС.
21. Основные направления предупреждения коррупционной преступности в УИС.
22. Современное состояние и особенности борьбы с коррупцией в УИС.
23. Понятие, основные признаки и классификация коррупционного правонарушения в деятельности УИС.
24. Ответственность сотрудников уголовно-исполнительной системы за коррупционные правонарушения.
25. Особенности и современное состояние предупреждения коррупционных правонарушений государственных служащих.
26. Конфликт интересов на государственной службе: понятие, сущность, причины и условия, способствующие его возникновению.
27. Типовые ситуации конфликта интересов на государственной службе.
28. Урегулирование конфликта интересов на службе в УИС.
29. Повышение эффективности механизма урегулирования конфликта интересов на службе в УИС.
30. Мероприятия ФСИН России, направленные на противодействие коррупции с учетом специфики ее деятельности.
31. Организация представления государственными служащими в УИС сведений о доходах, расходах, имуществе и обязательствах имущественного характера.
32. Содержание и порядок заполнения справок о доходах, расходах, об имуществе и обязательствах имущественного характера федерального государственного служащего (рекомендуется презентация).

Примерные тестовые задания к Разделу 4:

1. Виды преступлений, относящихся к коррупционной деятельности:
 - а) легализация (отмывание) денежных средств или иного имущества, приобретенного незаконным путем;
 - б) мошенничество;
 - в) хищение имущества.
2. Функции коррупции в обществе:

- а) отражает неэффективность действия механизма управления;
- б) показывает степень демократических преобразований;
- в) оказывает влияние на общественные ценности, мораль.

3. Компетенцию федеральных органов исполнительной власти, руководство деятельностью которых он осуществляет, в области противодействия коррупции устанавливает:

- а) Федеральное собрание Российской Федерации
- б) Правительство Российской Федерации
- в) Президент Российской Федерации
- г) Федеральные органы государственной власти

4. Разработку и принятие федеральных законов по вопросам противодействия коррупции обеспечивает:

- а) Федеральное собрание Российской Федерации
- б) Правительство Российской Федерации
- в) Президент Российской Федерации
- г) Федеральные органы государственной власти

Литература для самостоятельного изучения к Разделу 4.

Основная литература

11. Амиантова, И. С. Противодействие коррупции: учебное пособие для вузов / И. С. Амиантова. — Москва: Издательство Юрайт, 2022. — 149 с. — (Высшее образование). — ISBN 978-5-534-13238-0. — Текст: электронный // Образовательная платформа Юрайт [сайт]. — URL: <https://urait.ru/bcode/497457>
12. Гладких, В. И. Противодействие коррупции на государственной службе: учебное пособие для вузов / В. И. Гладких, В. М. Алиев, В. Г. Степанов-Егиянц. — 2-е изд., перераб. и доп. — Москва: Издательство Юрайт, 2024. — 207 с. — (Высшее образование). — ISBN 978-5-534-09787-0. — Текст: электронный // Образовательная платформа Юрайт [сайт]. — URL: <https://urait.ru/bcode/540678>
13. Правовые основы противодействия коррупции: учебник и практикум для вузов / А. И. Землин, О. М. Землина, В. М. Корякин, В. В. Козлов; под общей редакцией А. И. Землина. — 2-е изд., перераб. и доп. — Москва: Издательство Юрайт, 2024. — 198 с. — (Высшее образование). — ISBN 978-5-534-16419-0. — Текст: электронный // Образовательная платформа Юрайт [сайт]. — URL: <https://urait.ru/bcode/541526>
14. Противодействие коррупции: учебник и практикум для вузов / И. В. Левакин, Е. В. Охотский, И. Е. Охотский, М. В. Шедий; под общей редакцией Е. В. Охотского. — 5-е изд., перераб. и доп. — Москва: Издательство Юрайт, 2024. — 469 с. — (Высшее образование). — ISBN 978-5-534-18886-8. — Текст: электронный // Образовательная платформа Юрайт [сайт]. — URL: <https://urait.ru/bcode/555025>
15. Соколов, А. В. Противодействие коррупции в сфере публичной собственности: учебник для вузов / А. В. Соколов. — Москва: Издательство Юрайт, 2024. — 192 с. — (Высшее образование). — ISBN 978-5-534-14412-3. — Текст: электронный // Образовательная платформа Юрайт [сайт]. — URL: <https://urait.ru/bcode/544294>

Дополнительная литература

1. *Куракин, А. В.* Противодействие коррупции посредством применения мер дисциплинарного характера : учебное пособие для вузов / А. В. Куракин, В. Г. Коврова. — Москва : Издательство Юрайт, 2024. — 90 с. — (Высшее образование). — ISBN 978-5-534-12930-4. — Текст : электронный // Образовательная платформа Юрайт [сайт]. — URL: <https://urait.ru/bcode/543770>
2. *Румянцева, Е. Е.* Противодействие коррупции : учебник и практикум для вузов / Е. Е. Румянцева. — 2-е изд., перераб. и доп. — Москва : Издательство Юрайт, 2024. — 322 с. — (Высшее образование). — ISBN 978-5-534-17838-8. — Текст : электронный // Образовательная платформа Юрайт [сайт]. — URL: <https://urait.ru/bcode/533820>

Задания для самостоятельной работы к Разделу 5

Перечень вопросов для самостоятельной работы к Разделу 5:

Статистические показатели, тенденции коррупционной преступности в УИС.

Общественная опасность коррупции.

Уровень и причины латентности коррупционных преступлений.

Обязанности человека: понятие, содержание и виды.

Обязанности человека и нравственный долг.

Соотношение прав человека и его обязанностей.

Соотношение обязанностей человека и обязанностей гражданина, механизм их реализации.

Юридическая природа обязанностей гражданина.

Конституционные обязанности гражданина, их виды в различных странах мира.

Перечень тем рефератов / эссе к Разделу 5:

Статистические показатели, тенденции коррупционной преступности в УИС.

Общественная опасность коррупции.

Уровень и причины латентности коррупционных преступлений.

Обязанности человека: понятие, содержание и виды.

Обязанности человека и нравственный долг.

Соотношение прав человека и его обязанностей.

Соотношение обязанностей человека и обязанностей гражданина, механизм их реализации.

Юридическая природа обязанностей гражданина.

Конституционные обязанности гражданина, их виды в различных странах мира.

Названия кейс-заданий к Разделу 5:

1. Статистические показатели, тенденции коррупционной преступности.

Перечень тем для проектов к Разделу 5:

1. Сравнительно-правовое исследование

Литература для самостоятельного изучения к Разделу 5.

Основная литература

16. Амиантова, И. С. Противодействие коррупции: учебное пособие для вузов / И. С. Амиантова. — Москва: Издательство Юрайт, 2022. — 149 с. — (Высшее образование). — ISBN 978-5-534-13238-0. — Текст: электронный // Образовательная платформа Юрайт [сайт]. — URL: <https://urait.ru/bcode/497457>
17. Гладких, В. И. Противодействие коррупции на государственной службе: учебное пособие для вузов / В. И. Гладких, В. М. Алиев, В. Г. Степанов-Егиянц. — 2-е изд., перераб. и доп. — Москва: Издательство Юрайт, 2024. — 207 с. — (Высшее образование). — ISBN 978-5-534-09787-0. — Текст: электронный // Образовательная платформа Юрайт [сайт]. — URL: <https://urait.ru/bcode/540678>
18. Правовые основы противодействия коррупции: учебник и практикум для вузов / А. И. Землин, О. М. Землина, В. М. Корякин, В. В. Козлов; под общей редакцией А. И. Землина. — 2-е изд., перераб. и доп. — Москва: Издательство Юрайт, 2024. — 198 с. — (Высшее образование). — ISBN 978-5-534-16419-0. — Текст: электронный // Образовательная платформа Юрайт [сайт]. — URL: <https://urait.ru/bcode/541526>
19. Противодействие коррупции: учебник и практикум для вузов / И. В. Левакин, Е. В. Охотский, И. Е. Охотский, М. В. Шедий; под общей редакцией Е. В. Охотского. — 5-е изд., перераб. и доп. — Москва: Издательство Юрайт, 2024. — 469 с. — (Высшее образование). — ISBN 978-5-534-18886-8. — Текст: электронный // Образовательная платформа Юрайт [сайт]. — URL: <https://urait.ru/bcode/555025>
20. Соколов, А. В. Противодействие коррупции в сфере публичной собственности: учебник для вузов / А. В. Соколов. — Москва: Издательство Юрайт, 2024. — 192 с. — (Высшее образование). — ISBN 978-5-534-14412-3. — Текст: электронный // Образовательная платформа Юрайт [сайт]. — URL: <https://urait.ru/bcode/544294>

Дополнительная литература

1. Куракин, А. В. Противодействие коррупции посредством применения мер дисциплинарного характера: учебное пособие для вузов / А. В. Куракин, В. Г. Коврова. — Москва: Издательство Юрайт, 2024. — 90 с. — (Высшее образование). — ISBN 978-5-534-12930-4. — Текст: электронный // Образовательная платформа Юрайт [сайт]. — URL: <https://urait.ru/bcode/543770>
2. Румянцева, Е. Е. Противодействие коррупции: учебник и практикум для вузов / Е. Е. Румянцева. — 2-е изд., перераб. и доп. — Москва: Издательство Юрайт, 2024. — 322 с. — (Высшее образование). — ISBN 978-5-534-17838-8. — Текст: электронный // Образовательная платформа Юрайт [сайт]. — URL: <https://urait.ru/bcode/533820>

Задания для самостоятельной работы к Разделу 6

Перечень вопросов для самостоятельной работы к Разделу 6:

Предпосылки и особенности международного сотрудничества в сфере противодействия коррупции.

Состояние и тенденции развития международного правоохранительного сотрудничества России в сфере противодействия коррупции.

Международные антикоррупционные стандарты, нормативные правовые акты.

Значение международных правовых и этических антикоррупционных стандартов для российского права

Перечень тем рефератов / эссе к Разделу 6:

Предпосылки и особенности международного сотрудничества в сфере противодействия коррупции.

Состояние и тенденции развития международного правоохранительного сотрудничества России в сфере противодействия коррупции.

Международные антикоррупционные стандарты, нормативные правовые акты.

Значение международных правовых и этических антикоррупционных стандартов для российского права

Названия кейс-заданий к Разделу 6:

кейс «Ситуационные задания».

Перечень тем для проектов к Разделу 6:

Предпосылки и особенности международного сотрудничества в сфере противодействия коррупции.

Состояние и тенденции развития международного правоохранительного сотрудничества России в сфере противодействия коррупции.

Международные антикоррупционные стандарты, нормативные правовые акты.

Значение международных правовых и этических антикоррупционных стандартов для российского права

Литература для самостоятельного изучения к Разделу 6.

Основная литература

21. Амиантова, И. С. Противодействие коррупции: учебное пособие для вузов / И. С. Амиантова. — Москва: Издательство Юрайт, 2022. — 149 с. — (Высшее образование). — ISBN 978-5-534-13238-0. — Текст: электронный // Образовательная платформа Юрайт [сайт]. — URL: <https://urait.ru/bcode/497457>
22. Гладких, В. И. Противодействие коррупции на государственной службе: учебное пособие для вузов / В. И. Гладких, В. М. Алиев, В. Г. Степанов-Егиянц. — 2-е изд., перераб. и доп. — Москва: Издательство Юрайт, 2024. — 207 с. — (Высшее образование). — ISBN 978-5-534-09787-0. — Текст: электронный // Образовательная платформа Юрайт [сайт]. — URL: <https://urait.ru/bcode/540678>
23. Правовые основы противодействия коррупции: учебник и практикум для вузов / А. И. Землин, О. М. Землина, В. М. Корякин, В. В. Козлов; под общей редакцией А. И. Землина. — 2-е изд., перераб. и доп. — Москва: Издательство Юрайт, 2024. — 198 с. — (Высшее образование). — ISBN 978-5-534-16419-0. — Текст: электронный // Образовательная платформа Юрайт [сайт]. — URL: <https://urait.ru/bcode/541526>
24. Противодействие коррупции: учебник и практикум для вузов / И. В. Левакин, Е. В. Охотский, И. Е. Охотский, М. В. Шедий; под общей редакцией Е. В. Охотского. — 5-е изд., перераб. и доп. — Москва: Издательство Юрайт, 2024. — 469 с. — (Высшее образование). — ISBN 978-5-534-18886-8. — Текст: электронный // Образовательная платформа Юрайт [сайт]. — URL: <https://urait.ru/bcode/555025>
25. Соколов, А. В. Противодействие коррупции в сфере публичной собственности: учебник для вузов / А. В. Соколов. — Москва: Издательство Юрайт, 2024. — 192 с. — (Высшее образование). — ISBN 978-5-534-14412-3. — Текст: электронный // Образовательная платформа Юрайт [сайт]. — URL: <https://urait.ru/bcode/544294>

Дополнительная литература

1. *Куракин, А. В.* Противодействие коррупции посредством применения мер дисциплинарного характера: учебное пособие для вузов / А. В. Куракин, В. Г. Коврова. — Москва: Издательство Юрайт, 2024. — 90 с. — (Высшее образование). — ISBN 978-5-534-12930-4. — Текст: электронный // Образовательная платформа Юрайт [сайт]. — URL: <https://urait.ru/bcode/543770>
2. *Румянцева, Е. Е.* Противодействие коррупции: учебник и практикум для вузов / Е. Е. Румянцева. — 2-е изд., перераб. и доп. — Москва: Издательство Юрайт, 2024. — 322 с. — (Высшее образование). — ISBN 978-5-534-17838-8. — Текст: электронный // Образовательная платформа Юрайт [сайт]. — URL: <https://urait.ru/bcode/533820>

3.3. Методические указания к самостоятельной работе по дисциплине (модулю)

Освоение слушателями программы предполагает изучение материалов дисциплин (модулей) в ходе самостоятельной работы.

Для успешного освоения дисциплины (модуля) и достижения поставленных целей необходимо внимательно ознакомиться с рабочей программой дисциплины (модуля), доступной в электронной информационно-образовательной среде РГСУ.

Следует обратить внимание на списки основной и дополнительной литературы, на предлагаемые преподавателем ресурсы информационно-телекоммуникационной сети Интернет. Эта информация необходима для самостоятельной работы обучающегося.

Для более углубленного изучения темы задания для самостоятельной работы рекомендуется выполнять параллельно с изучением данной темы. При выполнении заданий по возможности используйте наглядное представление материала.

Самостоятельная работа включает разнообразный комплекс видов и форм работы обучающихся.

Написание реферата (доклада).

Требования к структуре реферата (доклада):

Работа должна содержать систематизацию и краткое изложение материала из не менее 5-и литературных источников (монографий, научных статей и докладов) по выбранной теме.

Основные требования к оформлению:

Структура доклада (реферата): 1) титульный лист; 2) содержание (в нем последовательно указываются названия пунктов доклада (реферата), указываются страницы, с которых начинается каждый пункт); 3) введение (формулируется суть исследуемой проблемы, обосновывается выбор темы, определяются ее значимость и актуальность, указываются цель и задачи доклада (реферата), дается характеристика используемой литературы); 4) основная часть (каждый раздел ее доказательно раскрывает исследуемый вопрос); 5) выводы и заключение (подводятся итоги или делается обобщенный вывод по теме доклада (реферата)); 6) литература.

Доклад (реферат) оформляется на одной стороне листа белой бумаги формата А4 (210x297 мм). Интервал межстрочный -полуторный. Цвет шрифта - черный. Гарнитура шрифта основного текста - «Times New Roman» или аналогичная. Кегль (размер) от 12 до 14 пунктов. Размеры полей страницы (не менее): правое 10 мм, верхнее – 15 мм, нижнее – 20 мм, левое - 25 мм. Формат абзаца: полное выравнивание («по ширине»). Отступ красной строки одинаковый по всему тексту – 15 мм. Страницы должны быть пронумерованы с учётом титульного листа (на титульном листе номер страницы не ставится). В работах используются цитаты, статистические материалы. Эти данные оформляются в виде сносок (ссылок и примечаний). Внутритекстовые, подстрочные и затекстовые библиографические ссылки должны оформляться в соответствии с ГОСТ Р 7.0.5-2008 «Библиографическая ссылка». Общие требования и правила составления».

Реферат (доклад) сдается в бумажном и электронном виде (10 - 20 печатных страниц).

При проверке реферата (доклада) на антиплагиат - www.antiplagiat.ru - (более 50% заимствований) работа не принимается.

Выполнение тестовых заданий.

Тестовые задания содержат вопросы и 3-4 варианта ответа по базовым положениям изучаемой темы, составлены с расчетом на знания, полученные слушателями в процессе изучения темы.

Тестовые задания выполняются в письменной или электронной форме и сдаются преподавателю, ведущему дисциплину (модуль).

Написание эссе.

Эссе - вид самостоятельной исследовательской работы обучающихся, с целью углубления и закрепления теоретических знаний и освоения практических навыков. Цель эссе состоит в развитии самостоятельного творческого мышления и письменного изложения собственных мыслей. При написании эссе слушатель должен представить развернутый письменный ответ на теоретический или практический актуальный вопрос, объявленный преподавателем в аудитории непосредственно перед ее написанием. В процессе написания эссе разрешается пользоваться нормативно-правовыми актами, конспектом лекций (в печатном виде). Использование интернет-ресурсов не допускается. Темы эссе преподаватель предлагает из числа тех, которые слушатели уже рассматривали на лекциях или семинарских занятиях, исходя из содержания заданий в составе оценочных средств. По решению преподавателя, в качестве темы эссе может быть выбрана одна или несколько тем, которые могут быть распределены между слушателями по желанию.

Эссе проводится письменно, по объему не более 3-х печатных листов.

Требования к оформлению эссе:

Эссе выполняется на компьютере (гарнитура Times New Roman, шрифт 14) через 1,5 интервала с полями: верхнее, нижнее – 2; правое – 3; левое – 1,5. Отступ первой строки абзаца – 1,25. Сноски – постраничные. Таблицы и рисунки встраиваются в текст работы. При этом обязательный заголовок таблицы надо размещать над табличным полем, а рисунки сопровождать подрисовочными подписями. При включении в эссе нескольких таблиц и/или рисунков их нумерация обязательна. Обязательна и нумерация страниц. Их целесообразно проставлять внизу страницы – по середине или в правом углу. Номер страницы не ставится на титульном листе, но в общее число страниц он включается. Объем эссе, без учета приложений, не должен превышать 5 страниц. Значительное превышение установленного объема является недостатком работы и указывает на то, что слушатель не сумел отобрать и переработать необходимый материал.

Работа должна содержать собственные умозаключения по сути поставленной проблемы, включать самостоятельно проведенный анализ по сути этой проблемы, выводы, обобщающие авторскую позицию по поставленной проблеме.

РАЗДЕЛ 4. ОЦЕНОЧНЫЕ МАТЕРИАЛЫ ПО ДИСЦИПЛИНЕ (МОДУЛЮ)

4.1. Форма промежуточной аттестации обучающегося по дисциплине (модулю)

Контрольным мероприятием промежуточной аттестации обучающихся по дисциплине (модулю) является **зачет** который проводится в **устной** форме.

4.2. Организационные основы применения балльно-рейтинговой системы оценки успеваемости обучающихся по дисциплине (модулю)

Оценка качества освоения обучающимися дисциплины (модуля) реализуется в формате балльно-рейтинговой системы оценки успеваемости обучающихся (БРСО).

БРСО в ходе текущего контроля успеваемости и промежуточной аттестации осуществляется по 100-балльной шкале.

Академический рейтинг обучающегося по дисциплине (модулю) складывается из результатов:

– текущего контроля успеваемости (максимальный текущий рейтинг обучающегося 80 рейтинговых баллов;

– промежуточной аттестации (максимальный рубежный рейтинг обучающегося 20 рейтинговых баллов.

Условия оценки освоения обучающимся дисциплины (модуля) в формате БРСО доводятся преподавателем до сведения обучающихся на первом учебном занятии, а также размещены в свободном доступе в электронной информационно-образовательной среде Университета.

4.3. Проведение текущего контроля успеваемости обучающихся по дисциплине (модулю) в соответствии с балльно-рейтинговой системой оценки успеваемости обучающегося

В течение учебного семестра до промежуточной аттестации на основании утвержденной рабочей программы дисциплины (модуля) формируется текущий рейтинг обучающегося. Текущий рейтинг обучающегося складывается как сумма рейтинговых баллов, полученных им в течение учебного семестра по всем видам учебных занятий по дисциплине (модулю).

В процессе текущего контроля оцениваются следующие действия обучающегося, направленные на освоение компетенций в рамках изучения дисциплины (модуля):

– академическая активность (посещаемость учебных занятий, самостоятельное изучение содержания дисциплины (модуля) в электронной информационно-образовательной среде, соблюдение сроков сдачи практических заданий и текущих контрольных мероприятий и др.);

– выполнение и сдача текущих и итогового практических заданий (эссе, рефераты и др., активное участие в групповых интерактивных занятиях (опрос с элементами научной дискуссии и др.), защита проектов и др.);

– прохождение рубежей текущего контроля, включая соблюдение графика их прохождения в электронной информационно-образовательной среде.

Для планирования расчета текущего рейтинга обучающегося используются следующие пропорции:

Вид учебного действия	Максимальная рейтинговая оценка, баллов
академическая активность	10
практические задания	40
<i>из них: текущие практические задания</i>	20
<i>итоговое практическое задание</i>	20
рубежи текущего контроля	30
<i>ИТОГО:</i>	80

В течение учебного семестра по дисциплине (модулю) обучающимся должен быть накоплен текущий рейтинг не менее 52 рейтинговых баллов (65% от максимального значения текущего рейтинга).

Необходимыми условиями допуска обучающегося к промежуточной аттестации по дисциплине являются положительное прохождение обучающимся не

менее 65% рубежей текущего контроля с накоплением не менее 65% максимального рейтингового балла за каждый рубеж текущего контроля и положительное выполнение итогового практического задания с накоплением не менее 65% максимального рейтингового балла, установленного за итоговое практическое задание.

Невыполнение вышеуказанных условий является текущей академической задолженностью, которая должна быть ликвидирована обучающимся до контрольного мероприятия промежуточной аттестации.

Сведения о наличии у обучающихся текущей академической задолженности, сроках и порядке добора рейтинговых баллов для её ликвидации доводятся до обучающихся педагогическим работником.

В случае неликвидации текущей академической задолженности, педагогический работник обязан во время контрольного мероприятия промежуточной аттестации поставить обучающемуся 0 рейтинговых баллов. В этом случае ликвидация текущей академической задолженности возможна в периоды проведения повторной промежуточной аттестации.

4.4. Проведение промежуточной аттестации обучающихся по дисциплине (модулю) в соответствии с балльно-рейтинговой системой оценки успеваемости обучающегося

Промежуточная аттестация по дисциплине (модулю) проводится в соответствии с Положением о промежуточной аттестации обучающихся по основным профессиональным образовательным программам в Российском государственном социальном университете и Положением о балльно-рейтинговой системе оценки успеваемости обучающихся по основным профессиональным образовательным программам в Российском государственном социальном университете в действующей редакции.

На промежуточную аттестацию отводится 20 рейтинговых баллов.

Ответы обучающегося на контрольном мероприятии промежуточной аттестации оцениваются педагогическим работником по 20 - балльной шкале, а итоговая оценка по дисциплине (модулю) выставляется по системе зачтено / не зачтено для зачета.

Критерии выставления оценки определяются Положением о балльно-рейтинговой системе оценки успеваемости обучающихся по основным профессиональным образовательным программам высшего образования - программам бакалавриата, программам специалитета, программам магистратуры в Российском государственном социальном университете.

В процессе определения рубежного рейтинга обучающегося используется следующая шкала:

Рубежный рейтинг	Критерии оценки освоения обучающимся дисциплины (модуля) в ходе контрольных мероприятий промежуточной аттестации
19-20 рейтинговых баллов	обучающийся глубоко и прочно усвоил программный материал, исчерпывающе, последовательно, грамотно и логически стройно его излагает, тесно увязывает с задачами и будущей деятельностью, не затрудняется с ответом при видоизменении задания, свободно справляется с задачами и практическими заданиями, правильно обосновывает принятые решения, умеет самостоятельно обобщать и излагать материал, не допуская ошибок

16-18 рейтинговых баллов	обучающийся твердо знает программный материал, грамотно и по существу излагает его, не допуская существенных неточностей в ответе на вопрос, может правильно применять теоретические положения и владеет необходимыми умениями и навыками при выполнении практических заданий
13-15 рейтинговых баллов	обучающийся освоил основной материал, но не знает отдельных деталей, допускает неточности, недостаточно правильные формулировки, нарушает последовательность в изложении программного материала и испытывает затруднения в выполнении практических заданий
1-12 рейтинговых баллов	обучающийся не знает значительной части программного материала, допускает существенные ошибки, с большими затруднениями выполняет практические задания

4.3. Перечень заданий для проведения текущей и промежуточной оценки знаний, умений, навыков и (или) опыта деятельности, характеризующих этапы формирования компетенций

№ п/п	Контролируемые разделы (темы), дисциплины	Код контролируемой компетенции	Форма рубежного контроля	Вопросы/задания рубежного контроля
1	Раздел 1. Понятие, сущность, виды и причины коррупции и история противодействия коррупции	УК-9	Доклад, дискуссия на семинарском занятии, решение задач, проверка качества выполненных заданий	1. Раскройте понятие, сущность, виды и причины коррупции. 2. Назовите социально-экономические последствия коррупции. 3. Дайте классификацию коррупционных факторов в зависимости от ее причин
2	РАЗДЕЛ 2. Коррупция как часть теневых экономических отношений	УК-9	Доклад, дискуссия на семинарском занятии, решение задач, проверка качества выполненных заданий	1. Раскройте предпосылки, особенности и тенденции развития международного сотрудничества в сфере противодействия коррупции. 2. Проанализируйте зарождение, совершенствование нормативной правовой базы, регулирующей противодействие коррупции. 3. Перечислите международные антикоррупционные стандарты, нормативные правовые акты. 4. Охарактеризуйте нормативно-правовую основу противодействия коррупции. 5. Раскройте содержание и значение Федерального закона от 25

				декабря 2008 г. № 273-ФЗ «О противодействии коррупции».
	Раздел 3. Правовые основы противодействия коррупции	УК-10	Доклад, дискуссия на семинарском занятии, решение задач, проверка качества выполненных заданий	<ol style="list-style-type: none"> 1. Раскройте становление коррупционных отношений в истории Российского общества. 2. Раскройте предпосылки, особенности и тенденции развития международного сотрудничества в сфере противодействия коррупции. 3. Проанализируйте зарождение, совершенствование нормативной правовой базы, регулиющей противодействие коррупции. 4. Перечислите международные антикоррупционные стандарты, нормативные правовые акты. 5. Охарактеризуйте нормативно-правовую основу противодействия коррупции. 6. Раскройте содержание и значение Федерального закона от 25 декабря 2008 г. № 273-ФЗ «О противодействии коррупции».
	Раздел 4. Организация и основные направления противодействия коррупционной преступности	УК -10	Доклад, дискуссия на семинарском занятии, решение задач, проверка качества выполненных заданий	<ol style="list-style-type: none"> 1. Охарактеризуйте виды и формы юридической ответственности за нарушение антикоррупционного законодательства. 2. Проанализируйте ведомственные нормативные акты по вопросам противодействия коррупции. 3. Определите понятие и признаки коррупционного преступления. 4. Раскройте признаки и уголовно-правовая характеристика субъекта коррупционного преступления. 5. Дайте общую характеристику коррупционных преступлений в сфере государственной и муниципальной
	Раздел 5. Криминологическая характеристика коррупционной преступности	УК-10	Доклад, дискуссия на семинарском занятии, решение задач, проверка качества выполненных заданий	<ol style="list-style-type: none"> 1. Раскройте уголовно-правовую характеристику злоупотребления должностными полномочиями (ст. 285 УК РФ) и его специальных видов. 2. Раскройте уголовно-правовую характеристику получения взятки (ст. 290 УК РФ). 3. Раскройте уголовно-правовую характеристику дачи взятки (ст. 291 УК РФ). 4. Раскройте уголовно-правовую характеристику посредничества во взяточничестве (ст. 291.1 УК РФ).

				<p>5. Раскройте уголовно-правовую характеристику мелкого взяточничества (ст. 291.2 УК РФ).</p> <p>6. Раскройте уголовно-правовую характеристику коммерческого подкупа (ст. 204 УК РФ).</p> <p>7. Раскройте уголовно-правовую характеристику служебного подлога (ст. 292 УК РФ).</p> <p>8. Раскройте уголовно-правовую характеристику нецелевого расходования бюджетных средств, средств государственных внебюджетных фондов (ст. 285.1, 285.2 УК РФ).</p> <p>9. Раскройте уголовно-правовую характеристику незаконного участия в предпринимательской деятельности (ст. 289 УК РФ).</p>
	Раздел 6. Международное сотрудничество Российской Федерации в области противодействия коррупции	УК-10	Доклад, дискуссия на семинарском занятии, решение задач, проверка качества выполненных заданий	<p>1. Предпосылки, особенности и тенденции развития международного сотрудничества в сфере противодействия коррупции.</p> <p>2. Анализ зарождения, совершенствование нормативной правовой базы, регулирующей противодействие коррупции.</p> <p>3. Международные антикоррупционные стандарты, нормативные правовые акты противодействия коррупции.</p>

4.5. Оценочные материалы для проведения текущей аттестации и рубежного контроля, обучающихся по дисциплине (модулю)

Перечень вопросов рубежного контроля и текущей аттестации

Коды контролируемой компетенции	Вопросы /задания
УК-10	<p>1. Раскройте понятие, сущность, виды и причины коррупции.</p> <p>2. Назовите социально-экономические последствия коррупции.</p> <p>3. Дайте классификацию коррупционных факторов в зависимости от ее причин.</p> <p>4. Охарактеризуйте коррупцию как часть теневых экономических отношений.</p> <p>5. Перечислите факторы, способствующие развитию теневой экономики: социальные, финансово-экономические, правовые, административные, общественно-политические.</p> <p>6. Раскройте становление коррупционных отношений в истории Российского общества.</p>

	<ol style="list-style-type: none"> 7. Раскройте предпосылки, особенности и тенденции развития международного сотрудничества в сфере противодействия коррупции. 8. Проанализируйте зарождение, совершенствование нормативной правовой базы, регулирующей противодействие коррупции. 9. Перечислите международные антикоррупционные стандарты, нормативные правовые акты. 10. Охарактеризуйте нормативно-правовую основу противодействия коррупции. 11. Раскройте содержание и значение Федерального закона от 25 декабря 2008 г. № 273-ФЗ «О противодействии коррупции». 12. Раскройте национальный план противодействия коррупции: его содержание и значение. 13. Проанализируйте нормы трудового законодательства в сфере противодействия коррупции. 14. Специализированные органы противодействия коррупции: виды, статус, полномочия. 15. Общественные организации по противодействию коррупции: правовое положение и эффективность деятельности. 16. Социально-экономические факторы коррупции: понятие и содержание. 17. Сущность гражданского контроля. Развитие гражданского общества как основа демократизации и модернизации современного общества 18. Опишите нормы гражданского законодательства и предупреждение коррупции. 19. Раскройте административно-правовые антикоррупционные нормы. 20. Охарактеризуйте виды и формы юридической ответственности за нарушение антикоррупционного законодательства. 21. Проанализируйте ведомственные нормативные акты по вопросам противодействия коррупции. 22. Определите понятие и признаки коррупционного преступления. 23. Раскройте признаки и уголовно-правовая характеристика субъекта коррупционного преступления. 24. Дайте общую характеристику коррупционных преступлений в сфере государственной и муниципальной службы.
УК-10	<ol style="list-style-type: none"> 1. Раскройте уголовно-правовую характеристику злоупотребления должностными полномочиями (ст. 285 УК РФ) и его специальных видов. 2. Раскройте уголовно-правовую характеристику получения взятки (ст. 290 УК РФ). 3. Раскройте уголовно-правовую характеристику дачи взятки (ст. 291 УК РФ). 4. Раскройте уголовно-правовую характеристику посредничества во взяточничестве (ст. 291.1 УК РФ). 5. Раскройте уголовно-правовую характеристику мелкого взяточничества (ст. 291.2 УК РФ). 6. Раскройте уголовно-правовую характеристику коммерческого подкупа (ст. 204 УК РФ). 7. Раскройте уголовно-правовую характеристику служебного подлога (ст. 292 УК РФ).

	<p>8. Раскройте уголовно-правовую характеристику нецелевого расходования бюджетных средств, средств государственных внебюджетных фондов (ст. 285.1, 285.2 УК РФ).</p> <p>9. Раскройте уголовно-правовую характеристику незаконного участия в предпринимательской деятельности (ст. 289 УК РФ).</p> <p>10. Определите уровень и причины латентности коррупционных преступлений.</p> <p>11. Перечислите и охарактеризуйте меры предупреждения коррупционной преступности.</p> <p>12. Определите понятие и формы проявления конфликта интересов на государственной службе.</p> <p>13. Определите причины и условия, способствующие возникновению конфликта интересов, предложите меры по их устранению.</p> <p>14. Проанализируйте типовые ситуации конфликта интересов на государственной службе.</p> <p>15. Предложите меры по выявлению и устранению причин и условий, способствующих возникновению конфликта интересов на государственной службе.</p> <p>16. Опишите процедуру урегулирования конфликта интересов.</p> <p>17. Раскройте основные формы проявления коррупции в системе государственной службы.</p> <p>18. Опишите содержание и порядок заполнения справок о доходах, расходах, об имуществе и обязательствах имущественного характера.</p> <p>19. Проанализируйте процесс организации представления государственными служащими сведений о доходах, расходах, об имуществе и обязательствах имущественного характера.</p> <p>20. Определите организацию выполнения требований Федерального закона от 3 декабря 2012 г. № 230-ФЗ «О контроле за соответствием расходов лиц, замещающих государственные должности, и иных лиц их доходам».</p>
--	---

РАЗДЕЛ 5. УСЛОВИЯ РЕАЛИЗАЦИИ ДИСЦИПЛИНЫ (МОДУЛЯ)

5.1. Перечень основной и дополнительной учебной литературы для освоения дисциплины (модуля)

5.1.1. Основная литература:

1. Амиантова, И. С. Противодействие коррупции: учебное пособие для вузов / И. С. Амиантова. — Москва: Издательство Юрайт, 2022. — 149 с. — (Высшее образование). — ISBN 978-5-534-13238-0. — Текст: электронный // Образовательная платформа Юрайт [сайт]. — URL: <https://urait.ru/bcode/497457>
2. *Гладких, В. И.* Противодействие коррупции на государственной службе: учебное пособие для вузов / В. И. Гладких, В. М. Алиев, В. Г. Степанов-Егиянц. — 2-е изд., перераб. и доп. — Москва: Издательство Юрайт, 2024. — 207 с. — (Высшее образование). — ISBN 978-5-534-09787-0. — Текст: электронный // Образовательная платформа Юрайт [сайт]. — URL: <https://urait.ru/bcode/540678>
3. Правовые основы противодействия коррупции: учебник и практикум для вузов / А. И. Землин, О. М. Землина, В. М. Корякин, В. В. Козлов; под общей редакцией А. И. Землина. — 2-е изд., перераб. и доп. — Москва: Издательство Юрайт, 2024. — 198 с. — (Высшее образование). — ISBN 978-5-534-16419-0. — Текст: электронный // Образовательная платформа Юрайт [сайт]. — URL: <https://urait.ru/bcode/541526>
4. Противодействие коррупции: учебник и практикум для вузов / И. В. Левакин, Е. В. Охотский, И. Е. Охотский, М. В. Шедий; под общей редакцией

- Е. В. Охотского. — 5-е изд., перераб. и доп. — Москва : Издательство Юрайт, 2024. — 469 с. — (Высшее образование). — ISBN 978-5-534-18886-8. — Текст : электронный // Образовательная платформа Юрайт [сайт]. — URL: <https://urait.ru/bcode/555025>
5. *Соколов, А. В.* Противодействие коррупции в сфере публичной собственности : учебник для вузов / А. В. Соколов. — Москва : Издательство Юрайт, 2024. — 192 с. — (Высшее образование). — ISBN 978-5-534-14412-3. — Текст : электронный // Образовательная платформа Юрайт [сайт]. — URL: <https://urait.ru/bcode/544294>

Дополнительная литература

1. *Куракин, А. В.* Противодействие коррупции посредством применения мер дисциплинарного характера : учебное пособие для вузов / А. В. Куракин, В. Г. Коврова. — Москва : Издательство Юрайт, 2024. — 90 с. — (Высшее образование). — ISBN 978-5-534-12930-4. — Текст : электронный // Образовательная платформа Юрайт [сайт]. — URL: <https://urait.ru/bcode/543770>
2. *Румянцева, Е. Е.* Противодействие коррупции : учебник и практикум для вузов / Е. Е. Румянцева. — 2-е изд., перераб. и доп. — Москва : Издательство Юрайт, 2024. — 322 с. — (Высшее образование). — ISBN 978-5-534-17838-8. — Текст : электронный // Образовательная платформа Юрайт [сайт]. — URL: <https://urait.ru/bcode/533820>

5.2. Перечень ресурсов информационно-коммуникационной сети «Интернет», необходимых для освоения дисциплины (модуля)

№ №	Название электронного ресурса	Описание электронного ресурса	Используемый для работы адрес
1.	ЭБС «Университетская библиотека онлайн»	Электронная библиотека, обеспечивающая доступ высших и средних учебных заведений, публичных библиотек и корпоративных пользователей к наиболее востребованным материалам по всем отраслям знаний от ведущих российских издательств	http://biblioclub.ru/
2.	Научная электронная библиотека eLIBRARY.ru	Крупнейший российский информационно-аналитический портал в области науки, технологии, медицины и образования, содержащий рефераты и полные тексты более 34 млн научных публикаций и патентов	http://elibrary.ru/
3.	Образовательная платформа Юрайт	Электронно-библиотечная система для ВУЗов, ССУЗов, обеспечивающая доступ к учебникам, учебной и методической литературе по различным дисциплинам.	https://urait.ru/
4.	База данных "EastView"	Полнотекстовая база данных периодических изданий	https://dlib.eastview.com
5.	Электронная библиотека "Grebennikon"	Библиотека предоставляет доступ более чем к 30 журналам, выпускаемых Издательским домом "Гребенников".	https://grebennikon.ru/

5.3 Методические указания для обучающихся по освоению дисциплины (модуля)

Освоение обучающимся дисциплины (модуля) предполагает изучение материалов дисциплины (модуля) на аудиторных занятиях и в ходе самостоятельной работы. Аудиторные занятия проходят в форме лекционных занятий, практических занятий.

При подготовке к аудиторным занятиям необходимо помнить особенности каждой формы его проведения.

Подготовка к лекционным занятиям заключается в следующем.

С целью обеспечения успешного обучения обучающийся должен готовиться к лекционному занятию, поскольку оно является важнейшей формой организации учебного процесса, поскольку:

- знакомит с новым учебным материалом;
- разъясняет учебные элементы, трудные для понимания;
- систематизирует учебный материал;
- ориентирует в учебном процессе.

С этой целью:

- внимательно прочитайте конспект предыдущего лекционного занятия;
- ознакомьтесь с материалом учебников и учебных пособий по теме предыдущего лекционного занятия;
- внесите дополнения к полученным ранее знаниям по теме предыдущего лекционного занятия на полях лекционной тетради;
- запишите вопросы, которые вы зададите лектору на предстоящем лекционном занятии по материалу предыдущего лекционного занятия;
- постарайтесь уяснить место изучаемой темы в своей подготовке;
- узнайте тему предстоящей лекции (по тематическому плану, по информации лектора) и запишите информацию, которой вы владеете по данному вопросу.

Подготовка к практическому занятию

При подготовке и работе во время проведения практических занятий следует обратить внимание на следующие моменты: на процесс предварительной подготовки, на работу во время занятия, обработку полученных результатов, исправление полученных замечаний.

Предварительная подготовка к практическому занятию заключается в изучении теоретического материала в отведенное для самостоятельной работы время, ознакомление с инструктивными материалами с целью осознания задач практического занятия, техники безопасности при проведении занятия.

Работа во время проведения практического занятия включает:

- консультирование студентов преподавателями и вспомогательным персоналом с целью предоставления исчерпывающей информации, необходимой для самостоятельного выполнения предложенных преподавателем задач, ознакомление с правилами техники безопасности при выполнении задания;
- самостоятельное выполнение заданий согласно обозначенной учебной программой тематики.

Обработка, обобщение полученных результатов практического занятия проводится обучающимися самостоятельно или под руководством преподавателя (в зависимости от степени сложности поставленных задач). В результате оформляется индивидуальный отчет. Подготовленный к сдаче на контроль и оценку отчет сдается преподавателю. Форма отчетности может быть письменная, устная или две одновременно. Главным результатом в данном случае служит получение положительной оценки по каждому практическому занятию. Это является необходимым условием при проведении рубежного контроля и допуска к зачету. При получении неудовлетворительных результатов обучающийся имеет право в дополнительное время передать преподавателю работу до проведения промежуточной аттестации.

5.4 Информационно-технологическое обеспечение образовательного процесса по дисциплины (модуля)

5.4.1. Средства информационных технологий

1. Персональные компьютеры;
2. Средства доступа в Интернет;
3. Проектор.

5.4.2. Программное обеспечение

1. Операционная система: Astra Linux SE
2. Пакет офисных программ: LibreOffice
3. Справочная система Консультант+
4. Okular или Acrobat Reader DC
5. Ark или 7-zip
6. User Gate
7. TrueConf (client)

5.4.3. Информационные справочные системы и профессиональные базы данных

№№	Название электронного ресурса	Описание электронного ресурса	Используемый для работы адрес
1.	ЭБС «Университетская библиотека онлайн»	Электронная библиотека, обеспечивающая доступ высших и средних учебных заведений, публичных библиотек и корпоративных пользователей к наиболее востребованным материалам по всем отраслям знаний от ведущих российских издательств	http://biblioclub.ru/
2.	Научная электронная библиотека eLIBRARY.ru	Крупнейший российский информационно-аналитический портал в области науки, технологии, медицины и образования, содержащий рефераты и полные тексты более 34 млн научных публикаций и патентов	http://elibrary.ru/
3.	Образовательная платформа Юрайт	Электронно-библиотечная система для ВУЗов, ССУЗов, обеспечивающая доступ к учебникам, учебной и методической литературе по различным дисциплинам.	https://urait.ru/
4.	База данных "EastView"	Полнотекстовая база данных периодических изданий	https://dlib.eastview.com
5.	Электронная библиотека "Grebennikon"	Библиотека предоставляет доступ более чем к 30 журналам, выпускаемых Издательским домом "Гребенников".	https://grebennikon.ru/

5.5 Материально-техническое обеспечение образовательного процесса по дисциплине (модулю)

Для изучения дисциплины (модуля) используются:

Учебная аудитория для лекционных занятий оснащена специализированной мебелью (стол для преподавателя, парты, стулья, доска для написания мелом), техническими средствами обучения (проектор, экран, звуковое оборудование, компьютер, имеющий доступ в Интернет), а также, при необходимости, демонстрационными печатными пособиями.

Учебная аудитория для практических занятий: оснащена специализированной мебелью (стол для преподавателя, парты, стулья, доска для написания мелом); техническими средствами обучения (проектор, экран, звуковое

оборудование, компьютер, имеющий доступ в Интернет), а также, при необходимости, демонстрационными печатными пособиями.

Помещения для самостоятельной работы обучающихся: оснащены специализированной мебелью (парты, стулья) техническими средствами обучения (персональные компьютеры с доступом в сеть Интернет и обеспечением доступа в электронно-информационную среду университета, программным обеспечением).

5.6 Образовательные технологии

При реализации дисциплины (модуля) применяются различные образовательные технологии, в том числе технологии электронного обучения.

Освоение дисциплины (модуля) предусматривает использование в учебном процессе активных и интерактивных форм проведения учебных занятий в форме разбора конкретных ситуаций, решения логических и ситуационных задач в сочетании с внеаудиторной работой с целью формирования и развития **профессиональных** навыков обучающихся.

При освоении дисциплины (модуля) предусмотрено применение электронного обучения.

Учебные часы дисциплины (модуля) предусматривают классическую контактную работу преподавателя с обучающимся в аудитории и контактную работу посредством электронной информационно-образовательной среды в синхронном и асинхронном режиме (вне аудитории) посредством применения возможностей компьютерных технологий (электронная почта, электронный учебник, вебинар, презентация и др.).

ЛИСТ РЕГИСТРАЦИИ ИЗМЕНЕНИЙ

№ п/ п	Содержание изменения	Реквизиты документа об утверждении изменения	Дата введения изменения
1.			
2.			
3.			



МИНИСТЕРСТВО НАУКИ И ВЫСШЕГО ОБРАЗОВАНИЯ РОССИЙСКОЙ ФЕДЕРАЦИИ
ФЕДЕРАЛЬНОЕ ГОСУДАРСТВЕННОЕ БЮДЖЕТНОЕ ОБРАЗОВАТЕЛЬНОЕ
УЧРЕЖДЕНИЕ ВЫСШЕГО ОБРАЗОВАНИЯ
«РОССИЙСКИЙ ГОСУДАРСТВЕННЫЙ СОЦИАЛЬНЫЙ
УНИВЕРСИТЕТ»

УТВЕРЖДАЮ

Декан факультета комплексной безопасности и
основ военной подготовки

/Леонов В.В./

15 февраля 2024 г.

РАБОЧАЯ ПРОГРАММА ДИСЦИПЛИНЫ (МОДУЛЯ)
ОСНОВЫ ПРОФИЛАКТИКИ И ПРОТИВОДЕЙСТВИЯ ТЕРРОРИЗМУ И ЭКСТРЕМИЗМУ

Направление подготовки

41.03.05 Международные отношения

Направленность (профиль)

«Международные отношения»

ОБРАЗОВАТЕЛЬНАЯ ПРОГРАММА ВЫСШЕГО ОБРАЗОВАНИЯ –
ПРОГРАММА БАКАЛАВРИАТА

Форма обучения

Очная

Москва, 2024 г.

Рабочая программа дисциплины (модуля) «Основы профилактики и противодействия терроризму и экстремизму» разработана на основании федерального государственного образовательного стандарта высшего образования – *бакалавриата* по направлению подготовки 41.03.05 Международные отношения, утвержденного приказом Министерства образования и науки Российской Федерации от 15 июля 2017 г. № 555, учебного плана по основной профессиональной образовательной программе высшего образования - программы бакалавриата по направлению подготовки 41.03.05 «Международные отношения» (далее – ОПОП)

Рабочая программа дисциплины (модуля) разработана: Зеленков Михаил Юрьевич, заведующий кафедрой национальной безопасности, противодействия экстремизму и терроризму, доктор политических наук, кандидат военных наук, доцент.

Рабочая программа дисциплины (модуля) обсуждена и утверждена на заседании кафедры национальной безопасности, противодействия экстремизму и терроризму.

Протокол № 6 от «15» февраля 2024 года.

Заведующий кафедрой
доктор политических наук,
кандидат военных наук, доцент



М.Ю. Зеленков

(подпись)

СОДЕРЖАНИЕ

РАЗДЕЛ 1. ПАСПОРТ РАБОЧЕЙ ПРОГРАММЫ ДИСЦИПЛИНЫ (МОДУЛЯ)	4
1.1. Цель и задачи дисциплины (модуля).....	4
1.2. Планируемые результаты обучения по дисциплине (модулю) в рамках планируемых результатов освоения основной профессиональной образовательной программы высшего образования – программы бакалавриата соотнесенные с установленными индикаторами достижения компетенций	4
РАЗДЕЛ 2. СТРУКТУРА И СОДЕРЖАНИЕ ДИСЦИПЛИНЫ (МОДУЛЯ)	5
2.1. Объем дисциплины (модуля), включая контактную работу обучающегося с педагогическими работниками и самостоятельную работу обучающегося	5
2.2. Учебно-тематический план дисциплины (модуля).....	5
2.3. Содержание дисциплины (модуля)	6
РАЗДЕЛ 3. УЧЕБНО-МЕТОДИЧЕСКОЕ ОБЕСПЕЧЕНИЕ САМОСТОЯТЕЛЬНОЙ РАБОТЫ ОБУЧАЮЩИХСЯ ПО ДИСЦИПЛИНЕ (МОДУЛЮ)	11
3.1. Виды самостоятельной работы обучающихся по дисциплине (модулю).....	11
3.2. Задания для самостоятельной работы	12
3.3. Методические указания к самостоятельной работе по дисциплине (модулю)	18
РАЗДЕЛ 4. ОЦЕНОЧНЫЕ МАТЕРИАЛЫ ПО ДИСЦИПЛИНЕ (МОДУЛЮ)	18
4.1. Форма промежуточной аттестации обучающегося по дисциплине (модулю).....	18
4.2. Организационные основы применения балльно-рейтинговой системы оценки успеваемости обучающихся по дисциплине (модулю)	19
4.3. Проведение текущего контроля успеваемости обучающихся по дисциплине (модулю) в соответствии с балльно-рейтинговой системой оценки успеваемости обучающегося.....	19
4.4. Проведение промежуточной аттестации обучающихся по дисциплине (модулю) в соответствии с балльно-рейтинговой системой оценки успеваемости обучающегося	20
4.5. Оценочные материалы для проведения текущей аттестации и рубежного контроля, обучающихся по дисциплине (модулю)	22
4.6. Оценочные материалы для проведения промежуточной аттестации обучающихся по дисциплине (модулю)	26
РАЗДЕЛ 5. УСЛОВИЯ РЕАЛИЗАЦИИ ДИСЦИПЛИНЫ (МОДУЛЯ)	28
5.1. Перечень основной и дополнительной учебной литературы для освоения дисциплины (модуля)...	28
5.1.1. Основная литература	28
5.1.2. Дополнительная литература.....	28
5.2 Перечень ресурсов информационно-коммуникационной сети «Интернет», необходимых для освоения дисциплины (модуля).....	30
5.3 Методические указания для обучающихся по освоению дисциплины (модуля).....	30
5.4 Информационно-технологическое обеспечение образовательного процесса по дисциплины (модуля).....	31
5.4.1. Средства информационных технологий	31
5.4.2. Лицензионное и свободно распространяемое программное обеспечение, в том числе отечественного производства:	31
5.4.3. Информационные справочные системы и профессиональные базы данных	32
5.5. Материально-техническое обеспечение образовательного процесса по дисциплине (модулю)	32
5.6. Образовательные технологии	33
ЛИСТ РЕГИСТРАЦИИ ИЗМЕНЕНИЙ	34

РАЗДЕЛ 1. ПАСПОРТ РАБОЧЕЙ ПРОГРАММЫ ДИСЦИПЛИНЫ (МОДУЛЯ)

1.1. Цель и задачи дисциплины (модуля)

Цель дисциплины (модуля) заключается в получении обучающимися знаний и практических навыков в сфере профилактики противодействия экстремизму и терроризму в современном обществе и государстве с их последующим применением в профессиональной деятельности.

Задачи дисциплины (модуля):

1. Сформировать у обучающихся комплекс знаний об экстремизме и терроризме как об асоциальном деструктивном явлении, обладающем повышенной общественной угрозой и опасностью.
2. Освоить международную и национальную нормативную правовую базу в сфере профилактики и противодействия экстремизму и терроризму.
3. Приобрести умения и сформировать навыки в профилактике и противодействия экстремизму и терроризму в социуме государстве, особенно в молодежной среде общества.

1.2 Планируемые результаты обучения по дисциплине (модулю) в рамках планируемых результатов освоения основной профессиональной образовательной программы высшего образования – программы бакалавриата соотнесенные с установленными индикаторами достижения компетенций

Процесс освоения дисциплины (модуля) направлен на формирование у обучающихся следующих компетенций: УК-10 в соответствии с учебным планом.

В результате освоения дисциплины (модуля) обучающийся должен демонстрировать следующие результаты:

Категория компетенций (при наличии)	Код компетенции Формулировка компетенции	Код и наименование индикатора достижения компетенции	Результаты обучения
Гражданская позиция	УК-10. Способен формировать нетерпимое отношение к проявлениям экстремизма, терроризма, коррупционному поведению и противодействовать им в профессиональной деятельности	УК-10.1. Знает способы формирования нетерпимого отношения к проявлениям экстремизма и терроризма, противодействия им в профессиональной деятельности УК-10.2. Умеет формировать нетерпимое отношение к проявлениям экстремизма и терроризма и противодействовать им в профессиональной деятельности УК-10.3. владеет навыками формирования нетерпимого отношения к проявлениям экстремизма и терроризма и противодействия им в профессиональной деятельности	<i>Знать:</i> формы, методы, средства и способы формирования нетерпимого отношения к проявлениям экстремизма и терроризма в обществе и противодействия им в профессиональной деятельности <i>Уметь:</i> формировать нетерпимое отношение к проявлениям экстремизма и терроризма в обществе и противодействовать им в профессиональной деятельности <i>Владеть навыками</i> формирования нетерпимого отношения к проявлениям экстремизма и терроризма в обществе и противодействия им в профессиональной деятельности

РАЗДЕЛ 2. СТРУКТУРА И СОДЕРЖАНИЕ ДИСЦИПЛИНЫ (МОДУЛЯ)

2.1 Объем дисциплины (модуля), включая контактную работу обучающегося с педагогическими работниками и самостоятельную работу обучающегося

Общая трудоемкость дисциплины (модуля) составляет 2 зачетные единицы.

Очная форма обучения

Вид учебной работы	Всего часов	Семестры	
		1	2
Контактная работа обучающихся с педагогическими работниками	36		36
Лекционные занятия	20		20
Практические занятия	16		16
Самостоятельная работа обучающихся	27		27
Контроль промежуточной аттестации	9		9
Форма промежуточной аттестации	зачет		зачет
ОБЪЕМ ДИСЦИПЛИНЫ (МОДУЛЯ) В ЧАСАХ	72		72

2.2. Учебно-тематический план дисциплины (модуля)

Очная форма обучения

Раздел, тема	Виды учебной работы, академических часов									
	Всего	Самостоятельная работа	Контактная работа обучающихся с педагогическими работниками							
			Всего	Лекционные занятия <i>из них: в форме практической подготовки</i>	Практические занятия <i>из них: в форме практической подготовки</i>	Лабораторные занятия <i>из них: в форме практической подготовки</i>	Консультации / Иная контактная работа <i>из них: в форме практической подготовки</i>			
Семестр 2										
Раздел 1. Терроризм и экстремизм – общая характеристика	20	10	10	6		4				
Тема 1.1. Понятие и причины современного терроризма и экстремизма	8	4	4	2		2				
Тема 1.2. Особенности экстремизма и терроризма, нормативное правовое обеспечение	5	3	2	2		-				

Раздел, тема	Виды учебной работы, академических часов									
	Всего	Самостоятельная работа	Контактная работа обучающихся с педагогическими работниками							
			Всего	Лекционные занятия <i>из них: в форме практической подготовки</i>	Практические занятия <i>из них: в форме практической подготовки</i>	Лабораторные занятия <i>из них: в форме практической подготовки</i>	Консультации / Иная контактная работа <i>из них: в форме практической подготовки</i>			
антитеррористической деятельности в России										
Тема 1.3. Психологические основы экстремизма и терроризма	7	3	4	2	2					
Раздел 2. Классификация идеологий современного терроризма и экстремизма, их характеристика, профилактика и противодействие	43	17	26	14	12					
Тема 2.1. Политический терроризм и экстремизм, идеология, профилактика и противодействие	7	3	4	2	2					
Тема 2.2. Этнический терроризм и экстремизм, идеология, профилактика и противодействие.	7	3	4	2	2					
Тема 2.3. Религиозный терроризм и экстремизм, идеология, профилактика и противодействие.	9	3	6	4	2					
Тема 2.4. Молодежный терроризм и экстремизм, идеология, профилактика и противодействие	13	5	8	4	4					
Тема 2.5. Кибертерроризм - профилактика и противодействие	7	3	4	2	2					
Контроль промежуточной аттестации (час)	9									
Форма промежуточной аттестации	зачет									
Итого по дисциплине (модулю), часов	72	27	36	20	16					

2.3. Содержание дисциплины (модуля)

РАЗДЕЛ 1. ТЕРРОРИЗМ И ЭКСТРЕМИЗМ – ОБЩАЯ ХАРАКТЕРИСТИКА

Тема 1.1. Понятие и причины современного терроризма и экстремизма

Перечень изучаемых элементов содержания:

Террология как наука и учебная дисциплина. Соотношение понятий «радикализм», «экстремизм» и «терроризм». Понятие и подходы к определению экстремизма и терроризма. Сущностные характеристики экстремизма и терроризма. Природа и отличительные черты терроризма. Современные причины терроризма и экстремизма, их классификация и тенденции. Субъекты и объекты терроризма и экстремизма. Радикализация – основа экстремизма и

терроризма. Уровни проявления терроризма. Терроризм как идеология, образ мышления и действий. Терроризм как деятельность. Виды террористических актов, их цели, мотивы и способы осуществления.

Тема 1.2. Особенности экстремизма и терроризма, нормативное правовое обеспечение антитеррористической деятельности в России

Перечень изучаемых элементов содержания:

Экстремизм, терроризм и террористическая деятельность - угроза национальной безопасности России. Виды экстремизма и терроризма в современной России, их идеологическая основа и факторы, влияющие на распространение. Особенности Москвы и Московской области по проявлению угроз экстремистского и террористического характера. Общая характеристика международного законодательства в сфере борьбы с экстремизмом и терроризмом. Система и особенности государственной политики в сфере профилактики и противодействия экстремизму и терроризму в России. Нормативное правовое обеспечение антиэкстремистской и антитеррористической деятельности, профилактика и противодействие идеологии экстремизма терроризма в России и их классификация. Законодательная и нормативная правовая база по организации профилактики и противодействия идеологии экстремизма и терроризма в России. Организационные основы профилактики и противодействия экстремизму и терроризму в Российской Федерации. Ответственность за профилактику и противодействие идеологии экстремизму и терроризму в образовательной организации. Уголовно-правая ответственность за ведение экстремистской и террористической деятельности.

Тема 1.3. Психологические основы экстремизма и терроризма

Перечень изучаемых элементов содержания:

Психология терроризма. Психология террориста. Психология жертвы терроризма. Характеристика личности экстремиста и террориста. Многофакторная модель формирования сознания террориста. Факторы риска формирования террористического сознания. Универсальные методы вербовки экстремистов и террористов. Факторы, повышающие эффективность деятельности вербовщиков террористических и экстремистских организаций. Характерные черты психологического портрета экстремиста и террориста. Психология характера экстремиста и террориста. Женщины и терроризм. Психология совершения террористического акта. Потребности индивида – основа приобщения к экстремизму и терроризму. Типы личности террориста, использующего взрывные устройства. Психология противодействия экстремизму и терроризму в российском обществе.

ЗАДАНИЯ К ПРАКТИЧЕСКИМ ЗАНЯТИЯМ РАЗДЕЛА 1

Тема практического занятия 1: Общая характеристика экстремизма и терроризма как деструктивного явления в обществе.

Форма практического задания 1: дискуссия.

Примерный перечень вопросов:

1. Соотношение понятий «радикализм», «экстремизм» и «терроризм».
2. Понятие и подходы к определению экстремизма и терроризма.
3. Сущностные характеристики экстремизма и терроризма.
4. Современные причины терроризма и экстремизма, их классификация и тенденции.
5. Виды экстремизма и терроризма в современной России и их идеологическая основа.

6. Нормативное правовое обеспечение антиэкстремистской и антитеррористической деятельности, профилактика и противодействие идеологии экстремизма терроризма в России и их классификация.

7. Ответственность за профилактику и противодействие идеологии экстремизму и терроризму в образовательной организации.

Тема практического занятия 2: Психологические аспекты экстремистской и террористической деятельности.

Форма практического задания 2: дискуссия.

Примерный перечень вопросов:

1. Характеристика личности экстремиста и террориста.
2. Многофакторная модель формирования сознания террориста.
3. Факторы риска формирования террористического сознания.
4. Факторы, повышающие эффективность деятельности вербовщиков террористических и экстремистских организаций.
5. Характерные черты психологического портрета экстремиста и террориста.
6. Психология характера экстремиста и террориста.
7. Потребности индивида – основа приобщения к экстремизму и терроризму.
8. Психология противодействия экстремизму и терроризму в российском обществе.

РУБЕЖНЫЙ КОНТРОЛЬ К РАЗДЕЛУ 1

форма рубежного контроля – устный опрос.

РАЗДЕЛ 2. КЛАССИФИКАЦИЯ ИДЕОЛОГИЙ СОВРЕМЕННОГО ТЕРРОРИЗМА И ЭКСТРЕМИЗМА, ИХ ХАРАКТЕРИСТИКА, ПРОФИЛАКТИКА И ПРОТИВОДЕЙСТВИЕ

Тема 2.1. Политический терроризм и экстремизм, идеология, профилактика и противодействие

Перечень изучаемых элементов содержания:

Понятие политического экстремизма и терроризма: сущность, содержание, цели и задачи, виды идеологий. «Левый» и «Правый» политический экстремизм и терроризм. Основные идеологические угрозы политического экстремизма и терроризма и их парирование. Фундаментальные причины, объекты и субъекты политического экстремизма и терроризма. Политические потребности – основной источник политического экстремизма и терроризма. Борьба за власть как основа политического экстремизма и терроризма. Фундаментальные направления политического экстремизма и терроризма. Основные тренды политического экстремизма и терроризма. Политический экстремизм и терроризм в современной России. Формы, методы, силы и средства профилактики и противодействия идеологии политического экстремизма и терроризма в образовательной организации.

Тема 2.2. Этнический терроризм и экстремизм, идеология, профилактика и противодействие

Перечень изучаемых элементов содержания:

Национальная составляющая современной России. Понятие этнического экстремизма и терроризма: сущность, содержание, цели и задачи, виды идеологий. Основные идеологические

угрозы этнического экстремизма и терроризма и их парирование. Фундаментальные причины, объекты и субъекты этнического экстремизма и терроризма. Сепаратизм – источник этнического экстремизма и терроризма. Идентичность и этнический экстремизм и терроризм. Национализм как идеологическая основа этнического экстремизма и терроризма. Этнический экстремизм и терроризм в современной России. Неонацизм и радикальный национализм. Формы, методы, силы и средства проявления, профилактики и противодействия идеологии этнического экстремизма и терроризма в образовательной организации.

Тема 2.3. Религиозный терроризм и экстремизм, идеология, профилактика и противодействие

Перечень изучаемых элементов содержания:

Религиозная обстановка в мире и России. Правовое обеспечение свободы вероисповедания. Кластеры взаимоотношений религии и терроризма. Понятие религиозного экстремизма и терроризма: сущность, содержание, цели и задачи, виды идеологий. Основные идеологические угрозы религиозного экстремизма и терроризма и их парирование. Тенденции, вынуждающие адепта вставать на путь религиозного экстремизма и терроризма. Фундаментальные причины, объекты и субъекты религиозного экстремизма и терроризма. Факторы политизации религиозного экстремизма и терроризма. Истоки вступления в религиозную террористическую организацию. Религиозный фундаментализм как основа религиозного экстремизма и терроризма. Психология религиозного фундаменталиста. Исламский фундаментализм – угроза международной и национальной безопасности России. Религиозная секта – субъект религиозного экстремизма и терроризма. Формы, методы, силы и средства противодействия идеологии религиозного экстремизма и терроризма в образовательной организации.

Тема 2.4. Молодежный терроризм и экстремизм, идеология, профилактика и противодействие

Перечень изучаемых элементов содержания:

Молодежные субкультуры. Молодежь России – объект и субъект радикализации. Деструктивное поведение молодежи – источник радикализации. Потенциально криминальные молодежные субкультуры. Понятие молодежного экстремизма и терроризма: сущность, содержание, цели и задачи, виды идеологий. Основные идеологические угрозы молодежного экстремизма и терроризма и их парирование. Фундаментальные причины, объекты и субъекты молодежного экстремизма и терроризма. Криминальная молодежная субкультура как основа молодежного экстремизма и терроризма. Особенности молодежного экстремизма и терроризма в современной России. Формы, методы, силы и средства профилактики и противодействия идеологии молодежного экстремизма и терроризма в образовательной организации. Патриотизм молодежи как фактор профилактики и противодействия экстремизму и терроризму в России.

Тема 2.5. Кибертерроризм - профилактика и противодействие

Перечень изучаемых элементов содержания:

Глобальное развитие информационных технологий. Двойственность роли информационно-коммуникационных технологий. Злоупотребление высокими технологиями как фактор возникновения кибертерроризма. Общая характеристика и отличительные черты кибертерроризма. Способы использования террористами Интернета. Общая характеристики террористических сообществ в Интернете. Интернет-сайты и другие интернет платформы, распространяющие идеологию экстремизма и терроризма. Интернет как идеологическая

площадка для пропаганды, вербовки сторонников террористов, а также потенциальных исполнителей актов террора. Профилактика и противодействие кибертерроризму в молодежной среде как важная государственная задача по обеспечению информационной безопасности общества. Информационная среда в системе профилактики и противодействия экстремизму и терроризму.

ЗАДАНИЯ К ПРАКТИЧЕСКИМ ЗАНЯТИЯМ РАЗДЕЛА 2

Тема практического занятия 1: Политические аспекты экстремистской и террористической деятельности

Форма практического задания 1: дискуссия.

Примерный перечень вопросов:

1. «Левый» и «Правый» политический экстремизм и терроризм.
2. Основные идеологические угрозы политического экстремизма и терроризма и их парирование.
3. Фундаментальные причины, объекты и субъекты политического экстремизма и терроризма.
4. Политические потребности – основной источник политического экстремизма и терроризма.
5. Борьба за власть как основа политического экстремизма и терроризма.
6. Фундаментальные направления политического экстремизма и терроризма.
7. Политический экстремизм и терроризм в современной России.
8. Формы, методы, силы и средства профилактики и противодействия идеологии политического экстремизма и терроризма в образовательной организации.

Тема практического занятия 2: Этнорелигиозный экстремизм и терроризм – угроза национальной безопасности России.

Форма практического задания 2: дискуссия.

Примерный перечень вопросов:

1. Основные идеологические угрозы этнического экстремизма и терроризма и их парирование.
2. Фундаментальные причины, объекты и субъекты этнического экстремизма и терроризма.
3. Идентичность и этнический экстремизм и терроризм.
4. Национализм как идеологическая основа этнического экстремизма и терроризма.
5. Этнический экстремизм и терроризм в современной России.
6. Неонацизм и радикальный национализм.
7. Формы, методы, силы и средства проявления, профилактики и противодействия идеологии этнического экстремизма и терроризма в образовательной организации.
8. Кластеры взаимоотношений религии и терроризма.
9. Понятие религиозного экстремизма и терроризма: сущность, содержание, цели и задачи, виды идеологий.
10. Основные идеологические угрозы религиозного экстремизма и терроризма и их парирование.
11. Тенденции, вынуждающие адепта вставать на путь религиозного экстремизма и терроризма.

12. Фундаментальные причины, объекты и субъекты религиозного экстремизма и терроризма.
13. Факторы политизации религиозного экстремизма и терроризма.
14. Истоки вступления в религиозную террористическую организацию.
15. Религиозный фундаментализм как основа религиозного экстремизма и терроризма.
16. Психология религиозного фундаменталиста.
17. Исламский фундаментализм – угроза международной и национальной безопасности России.
18. Формы, методы, силы и средства противодействия идеологии религиозного экстремизма и терроризма в образовательной организации.

Тема практического занятия 3: Молодежный экстремизм и терроризм – угроза национальной безопасности России.

Форма практического задания 3: дискуссия.

Примерный перечень вопросов:

1. Молодежь России – объект и субъект радикализации.
2. Деструктивное поведение молодежи – источник радикализации.
3. Потенциально криминальные молодежные субкультуры.
4. Понятие молодежного экстремизма и терроризма: сущность, содержание, цели и задачи, виды идеологий.
5. Основные идеологические угрозы молодежного экстремизма и терроризма и их парирование.
6. Фундаментальные причины, объекты и субъекты молодежного экстремизма и терроризма.
7. Криминальная молодежная субкультура как основа молодежного экстремизма и терроризма. Особенности молодежного экстремизма и терроризма в современной России.
8. Формы, методы, силы и средства профилактики и противодействия идеологии молодежного экстремизма и терроризма в образовательной организации.
9. Интернет как идеологическая площадка для пропаганды, вербовки сторонников террористов, а также потенциальных исполнителей актов террора.

РУБЕЖНЫЙ КОНТРОЛЬ К РАЗДЕЛУ 2

форма рубежного контроля – устный опрос.

РАЗДЕЛ 3. УЧЕБНО-МЕТОДИЧЕСКОЕ ОБЕСПЕЧЕНИЕ САМОСТОЯТЕЛЬНОЙ РАБОТЫ ОБУЧАЮЩИХСЯ ПО ДИСЦИПЛИНЕ (МОДУЛЮ)

3.1. Виды самостоятельной работы обучающихся по дисциплине (модулю)

Очная форма обучения

Раздел, тема	Количество часов	Вид самостоятельной работы
Модуль 1. (семестр 2)		
Раздел 1. Терроризм и экстремизм – общая характеристика	4	Подготовка к дискуссии
	6	Самостоятельное изучение материала раздела/темы
Раздел 2. Классификация идеологий современного терроризма и экстремизма, их	8	Подготовка к дискуссии
	9	Самостоятельное изучение

Раздел, тема	Количество часов	Вид самостоятельной работы
характеристика, профилактика и противодействие		материала раздела/темы
Общий объем по модулю/семестру, часов	27	
Общий объем по дисциплине (модулю), часов	27	

3.2. Задания для самостоятельной работы

Задания для самостоятельной работы к Разделу 1

Перечень вопросов для самостоятельной работы к Разделу 1:

1. Соотношение понятий «радикализм», «экстремизм» и «терроризм».
2. Понятие и подходы к определению экстремизма и терроризма.
3. Сущностные характеристики экстремизма и терроризма.
4. Отличительные черты терроризма.
5. Современные причины терроризма и экстремизма, их классификация и тенденции.
6. Субъекты и объекты терроризма и экстремизма.
7. Радикализация – основа экстремизма и терроризма.
8. Уровни проявления терроризма.
9. Терроризм как идеология, образ мышления и действий. Терроризм как деятельность.
10. Экстремизм, терроризм и террористическая деятельность - угроза национальной безопасности России.
11. Виды экстремизма и терроризма в современной России и их идеологическая основа.
12. Особенности Москвы и Московской области по проявлению угроз экстремистского и террористического характера.
13. Виды террористических актов, их цели, мотивы и способы осуществления.
14. Общая характеристика международного законодательства в сфере борьбы с экстремизмом и терроризмом.
15. Нормативное правовое обеспечение антиэкстремистской и антитеррористической деятельности, профилактика и противодействие идеологии экстремизма терроризма в России и их классификация.
16. Законодательная и нормативная правовая база по организации профилактики и противодействия идеологии экстремизма и терроризма в России.
17. Ответственность за профилактику и противодействие идеологии экстремизму и терроризму в образовательной организации.
18. Психология терроризма.
19. Психология террориста.
20. Психология жертвы терроризма.
21. Характеристика личности экстремиста и террориста.
22. Многофакторная модель формирования сознания террориста.
23. Факторы риска формирования террористического сознания.
24. Универсальные методы вербовки экстремистов и террористов.
25. Факторы, повышающие эффективность деятельности вербовщиков террористических и экстремистских организаций.
26. Характерные черты психологического портрета экстремиста и террориста.
27. Психология характера экстремиста и террориста.
28. Женщины и терроризм.

29. Психология совершения террористического акта.
30. Потребности индивида – основа приобщения к экстремизму и терроризму.
31. Типы личности террориста, использующего взрывные устройства.
32. Психология противодействия экстремизму и терроризму в российском обществе.

Литература для самостоятельного изучения к Разделу 1.

Основная литература

1. Профилактика экстремизма в молодежной среде : учебное пособие для вузов / А. В. Мартыненко [и др.] ; под общей редакцией А. В. Мартыненко, Л. А. Потаповой. — 2-е изд., перераб. и доп. — Москва : Издательство Юрайт, 2024. — 297 с. — (Высшее образование). — ISBN 978-5-534-16077-2. — Текст : электронный // Образовательная платформа Юрайт [сайт]. — URL: <https://urait.ru/bcode/539662> (дата обращения: 12.02.2024).
2. *Кафтан, В. В.* Противодействие терроризму : учебное пособие для вузов / В. В. Кафтан. — 2-е изд., испр. и доп. — Москва : Издательство Юрайт, 2024. — 261 с. — (Высшее образование). — ISBN 978-5-534-00322-2. — Текст : электронный // Образовательная платформа Юрайт [сайт]. — URL: <https://urait.ru/bcode/536401> (дата обращения: 12.02.2024).
3. *Константинов, В. В.* Психология экстремизма и терроризма : учебное пособие для вузов / В. В. Константинов, Р. В. Осин. — 2-е изд., перераб. и доп. — Москва : Издательство Юрайт, 2024. — 211 с. — (Высшее образование). — ISBN 978-5-534-17251-5. — Текст : электронный // Образовательная платформа Юрайт [сайт]. — URL: <https://urait.ru/bcode/544991> (дата обращения: 12.02.2024).

Дополнительная литература

1. *Окутина, Н. Н.* Противодействие терроризму : учебное пособие для вузов / Н. Н. Окутина. — Москва : Издательство Юрайт, 2024. — 178 с. — (Высшее образование). — ISBN 978-5-534-17865-4. — Текст : электронный // Образовательная платформа Юрайт [сайт]. — URL: <https://urait.ru/bcode/533864> (дата обращения: 12.02.2024).
2. Багмет, А. М. Расследование преступлений, связанных с экстремистской и террористической деятельностью : учебник / А. М. Багмет, В. В. Бычков, М. Ю. Зеленков ; под ред. А. М. Багмета ; Московская академия Следственного комитета Российской Федерации. — Москва : Юнити-Дана, 2019. — 720 с. — Режим доступа: по подписке. — URL: <https://biblioclub.ru/index.php?page=book&id=685781> (дата обращения: 12.02.2024). — Библиогр.: с. 681-705. — ISBN 978-5-238-03178-1. — Текст : электронный.
3. Зеленков, М. Ю. Основы теории национальной безопасности : учебник / М. Ю. Зеленков ; Академия Следственного комитета Российской Федерации. — Москва : Юнити-Дана, 2017. — 295 с. — Режим доступа: по подписке. — URL: <https://biblioclub.ru/index.php?page=book&id=473288> (дата обращения: 12.02.2024). — Библиогр. в кн. — ISBN 978-5-238-02801-9. — Текст : электронный.
4. Зеленков, М. Ю. Духовно-нравственная безопасность Российской Федерации : учебник / М. Ю. Зеленков ; Академия Следственного комитета Российской Федерации. — Москва : Юнити-Дана, 2017. — 360 с. — Режим доступа: по подписке. — URL: <https://biblioclub.ru/index.php?page=book&id=685389> (дата обращения: 12.02.2024). — Библиогр. в кн. — ISBN 978-5-238-02954-2. — Текст : электронный.
5. Противодействие организованной преступности, экстремизму и терроризму в таблицах : учебное пособие : [16+] / М. П. Клейменов, И. М. Клейменов, Е. М. Сейбол,

А. А. Урусов. – Омск : Омский государственный университет им. Ф.М. Достоевского (ОмГУ), 2021. – 96 с. : табл. – Режим доступа: по подписке. – URL: <https://biblioclub.ru/index.php?page=book&id=614060> (дата обращения: 12.02.2024). – ISBN 978-5-7779-2544-2. – Текст : электронный.

6. Корольков, К. В. Технологии противодействия терроризму в молодежной среде : учебное пособие : [16+] / К. В. Корольков ; Северо-Кавказский федеральный университет. – Ставрополь : Северо-Кавказский Федеральный университет (СКФУ), 2017. – 126 с. – Режим доступа: по подписке. – URL: <https://biblioclub.ru/index.php?page=book&id=483843> (дата обращения: 12.02.2024). – Библиогр. в кн. – Текст : электронный.

7. Назаров, В. Л. Профилактика экстремизма в молодежной среде : учебное пособие / В. Л. Назаров, П. Е. Суслонов ; Уральский федеральный университет им. первого Президента России Б. Н. Ельцина. – Екатеринбург : Издательство Уральского университета, 2018. – 207 с. – Режим доступа: по подписке. – URL: <https://biblioclub.ru/index.php?page=book&id=696006> (дата обращения: 12.02.2024). – Библиогр. в кн. – ISBN 978-5-7996-2453-8. – Текст : электронный.

8. Политический экстремизм в современном мире : учебное пособие / авт.-сост. Е. В. Галкина, Е. С. Гундарь ; Северо-Кавказский федеральный университет. – Ставрополь : Северо-Кавказский Федеральный университет (СКФУ), 2017. – 113 с. – Режим доступа: по подписке. – URL: <https://biblioclub.ru/index.php?page=book&id=467194> (дата обращения: 12.02.2024). – Библиогр. в кн. – Текст : электронный.

9. Религиоведение и основы противодействия религиозному экстремизму : учебное пособие / Н. Д. Эриашвили, В. В. Горохова, К. С. Расоян [и др.]. – 2-е изд., перераб. и доп. – Москва : Юнити-Дана, 2020. – 208 с. : ил. – Режим доступа: по подписке. – URL: <https://biblioclub.ru/index.php?page=book&id=615765> (дата обращения: 12.02.2024). – Библиогр. в кн. – ISBN 978-5-238-03367-9. – Текст : электронный.

10. Противодействие организованной преступности, экстремизму и терроризму в таблицах : учебное пособие : [16+] / М. П. Клейменов, И. М. Клейменов, Е. М. Сейбол, А. А. Урусов. – Омск : Омский государственный университет им. Ф.М. Достоевского (ОмГУ), 2021. – 96 с. : табл. – Режим доступа: по подписке. – URL: <https://biblioclub.ru/index.php?page=book&id=614060> (дата обращения: 12.02.2024). – ISBN 978-5-7779-2544-2. – Текст : электронный.

11. Килясханов, Х. Ш. ОБСЕ в борьбе с терроризмом : учебное пособие / Х. Ш. Килясханов ; авт. предисл. И. В. Гончаров ; под ред. Ф. П. Васильева. – Москва : Юнити-Дана : Закон и право, 2017. – 524 с. – Режим доступа: по подписке. – URL: <https://biblioclub.ru/index.php?page=book&id=683152> (дата обращения: 12.02.2024). – Библиогр. в кн. – ISBN 978-5-238-02427-1. – Текст : электронный.

12. Сундиев, И. Ю. Введение в оперативно-розыскную террологию : учебное пособие / И. Ю. Сундиев. – Москва : Юнити-Дана, 2017. – 191 с. – Режим доступа: по подписке. – URL: <https://biblioclub.ru/index.php?page=book&id=684717> (дата обращения: 12.02.2024). – Библиогр. в кн. – ISBN 978-5-238-02167-6. – Текст : электронный.

13. Концепция противодействия терроризму в Российской Федерации [Электронный ресурс] // Консультант. – Режим доступа: http://www.consultant.ru/document/cons_doc_LAW_92779/

14. Федеральный закон о противодействии терроризму от 6 марта 2006 г. [Электронный ресурс] // Консультант. – Режим доступа: http://www.consultant.ru/document/cons_doc_LAW_58840/

Задания для самостоятельной работы к Разделу 2

Перечень вопросов для самостоятельной работы к Разделу 2:

1. Понятие политического экстремизма и терроризма: сущность, содержание, цели и задачи, виды идеологий.
2. «Левый» и «Правый» политический экстремизм и терроризм.
3. Основные идеологические угрозы политического экстремизма и терроризма и их парирование.
4. Фундаментальные причины, объекты и субъекты политического экстремизма и терроризма.
5. Политические потребности – основной источник политического экстремизма и терроризма.
6. Борьба за власть как основа политического экстремизма и терроризма.
7. Фундаментальные направления политического экстремизма и терроризма.
8. Основные тренды политического экстремизма и терроризма.
9. Политический экстремизм и терроризм в современной России.
10. Формы, методы, силы и средства профилактики и противодействия идеологии политического экстремизма и терроризма в образовательной организации.
11. Понятие этнического экстремизма и терроризма: сущность, содержание, цели и задачи, виды идеологий.
12. Основные идеологические угрозы этнического экстремизма и терроризма и их парирование.
13. Фундаментальные причины, объекты и субъекты этнического экстремизма и терроризма. Идентичность и этнический экстремизм и терроризм.
14. Национализм как идеологическая основа этнического экстремизма и терроризма.
15. Этнический экстремизм и терроризм в современной России.
16. Неонацизм и радикальный национализм.
17. Формы, методы, силы и средства проявления, профилактики и противодействия идеологии этнического экстремизма и терроризма в образовательной организации.
18. Религиозная обстановка в мире и России.
19. Правовое обеспечение свободы вероисповедания.
20. Кластеры взаимоотношений религии и терроризма.
21. Понятие религиозного экстремизма и терроризма: сущность, содержание, цели и задачи, виды идеологий.
 - а. Основные идеологические угрозы религиозного экстремизма и терроризма и их парирование.
22. Тенденции, вынуждающие адепта вставать на путь религиозного экстремизма и терроризма.
23. Фундаментальные причины, объекты и субъекты религиозного экстремизма и терроризма.
24. Факторы политизации религиозного экстремизма и терроризма.
25. Истоки вступления в религиозную террористическую организацию.
26. Религиозный фундаментализм как основа религиозного экстремизма и терроризма.
27. Психология религиозного фундаменталиста.
28. Исламский фундаментализм – угроза международной и национальной безопасности России.
29. Религиозная секта – субъект религиозного экстремизма и терроризма.

30. Формы, методы, силы и средства противодействия идеологии религиозного экстремизма и терроризма в образовательной организации.
31. Молодежные субкультуры.
32. Молодежь России – объект и субъект радикализации.
33. Деструктивное поведение молодежи – источник радикализации.
34. Потенциально криминальные молодежные субкультуры.
35. Понятие молодежного экстремизма и терроризма: сущность, содержание, цели и задачи, виды идеологий.
36. Основные идеологические угрозы молодежного экстремизма и терроризма и их парирование.
37. Фундаментальные причины, объекты и субъекты молодежного экстремизма и терроризма.
38. Криминальная молодежная субкультура как основа молодежного экстремизма и терроризма.
39. Особенности молодежного экстремизма и терроризма в современной России.
40. Формы, методы, силы и средства профилактики и противодействия идеологии молодежного экстремизма и терроризма в образовательной организации.
41. Глобальное развитие информационных технологий.
42. Двойственность роли информационно-коммуникационных технологий.
43. Злоупотребление высокими технологиями как фактор возникновения кибертерроризма.
44. Общая характеристика и отличительные черты кибертерроризма.
45. Способы использования террористами Интернета.
46. Общая характеристика террористических сообществ в Интернете.
47. Интернет как идеологическая площадка для пропаганды, вербовки сторонников террористов, а также потенциальных исполнителей актов террора.
48. Профилактика и противодействие кибертерроризму в молодежной среде как важная государственная задача по обеспечению информационной безопасности общества.

Литература для самостоятельного изучения к Разделу 2.

Основная литература

1. Профилактика экстремизма в молодежной среде: учебное пособие для вузов / А. В. Мартыненко [и др.] ; под общей редакцией А. В. Мартыненко, Л. А. Потаповой. — 2-е изд., перераб. и доп. — Москва : Издательство Юрайт, 2024. — 297 с. — (Высшее образование). — ISBN 978-5-534-16077-2. — Текст : электронный // Образовательная платформа Юрайт [сайт]. — URL: <https://urait.ru/bcode/539662> (дата обращения: 12.02.2024).
2. *Кафтан, В. В.* Противодействие терроризму: учебное пособие для вузов / В. В. Кафтан. — 2-е изд., испр. и доп. — Москва : Издательство Юрайт, 2024. — 261 с. — (Высшее образование). — ISBN 978-5-534-00322-2. — Текст : электронный // Образовательная платформа Юрайт [сайт]. — URL: <https://urait.ru/bcode/536401> (дата обращения: 12.02.2024).
3. *Константинов, В. В.* Психология экстремизма и терроризма: учебное пособие для вузов / В. В. Константинов, Р. В. Осин. — 2-е изд., перераб. и доп. — Москва : Издательство Юрайт, 2024. — 211 с. — (Высшее образование). — ISBN 978-5-534-17251-5. — Текст : электронный // Образовательная платформа Юрайт [сайт]. — URL: <https://urait.ru/bcode/544991> (дата обращения: 12.02.2024).

Дополнительная литература

1. *Окутина, Н. Н.* Противодействие терроризму : учебное пособие для вузов / Н. Н. Окутина. — Москва : Издательство Юрайт, 2024. — 178 с. — (Высшее образование). — ISBN 978-5-534-17865-4. — Текст : электронный // Образовательная платформа Юрайт [сайт]. — URL: <https://urait.ru/bcode/533864> (дата обращения: 12.02.2024).
2. Багмет, А. М. Расследование преступлений, связанных с экстремистской и террористической деятельностью : учебник / А. М. Багмет, В. В. Бычков, М. Ю. Зеленков ; под ред. А. М. Багмета ; Московская академия Следственного комитета Российской Федерации. — Москва : Юнити-Дана, 2019. — 720 с. — Режим доступа: по подписке. — URL: <https://biblioclub.ru/index.php?page=book&id=685781> (дата обращения: 12.02.2024). — Библиогр.: с. 681-705. — ISBN 978-5-238-03178-1. — Текст : электронный.
3. Зеленков, М. Ю. Основы теории национальной безопасности : учебник / М. Ю. Зеленков ; Академия Следственного комитета Российской Федерации. — Москва : Юнити-Дана, 2017. — 295 с. — Режим доступа: по подписке. — URL: <https://biblioclub.ru/index.php?page=book&id=473288> (дата обращения: 12.02.2024). — Библиогр. в кн. — ISBN 978-5-238-02801-9. — Текст : электронный.
4. Зеленков, М. Ю. Духовно-нравственная безопасность Российской Федерации : учебник / М. Ю. Зеленков ; Академия Следственного комитета Российской Федерации. — Москва : Юнити-Дана, 2017. — 360 с. — Режим доступа: по подписке. — URL: <https://biblioclub.ru/index.php?page=book&id=685389> (дата обращения: 12.02.2024). — Библиогр. в кн. — ISBN 978-5-238-02954-2. — Текст : электронный.
5. Противодействие организованной преступности, экстремизму и терроризму в таблицах : учебное пособие : [16+] / М. П. Клейменов, И. М. Клейменов, Е. М. Сейбол, А. А. Урусов. — Омск : Омский государственный университет им. Ф.М. Достоевского (ОмГУ), 2021. — 96 с. : табл. — Режим доступа: по подписке. — URL: <https://biblioclub.ru/index.php?page=book&id=614060> (дата обращения: 12.02.2024). — ISBN 978-5-7779-2544-2. — Текст : электронный.
6. Корольков, К. В. Технологии противодействия терроризму в молодежной среде : учебное пособие : [16+] / К. В. Корольков ; Северо-Кавказский федеральный университет. — Ставрополь : Северо-Кавказский Федеральный университет (СКФУ), 2017. — 126 с. — Режим доступа: по подписке. — URL: <https://biblioclub.ru/index.php?page=book&id=483843> (дата обращения: 12.02.2024). — Библиогр. в кн. — Текст : электронный.
7. Назаров, В. Л. Профилактика экстремизма в молодежной среде : учебное пособие / В. Л. Назаров, П. Е. Суслонов ; Уральский федеральный университет им. первого Президента России Б. Н. Ельцина. — Екатеринбург : Издательство Уральского университета, 2018. — 207 с. — Режим доступа: по подписке. — URL: <https://biblioclub.ru/index.php?page=book&id=696006> (дата обращения: 12.02.2024). — Библиогр. в кн. — ISBN 978-5-7996-2453-8. — Текст : электронный.
8. Политический экстремизм в современном мире : учебное пособие / авт.-сост. Е. В. Галкина, Е. С. Гундарь ; Северо-Кавказский федеральный университет. — Ставрополь : Северо-Кавказский Федеральный университет (СКФУ), 2017. — 113 с. — Режим доступа: по подписке. — URL: <https://biblioclub.ru/index.php?page=book&id=467194> (дата обращения: 12.02.2024). — Библиогр. в кн. — Текст : электронный.
9. Религиоведение и основы противодействия религиозному экстремизму : учебное пособие / Н. Д. Эриашвили, В. В. Горохова, К. С. Расоян [и др.]. — 2-е изд., перераб. и доп. — Москва : Юнити-Дана, 2020. — 208 с. : ил. — Режим доступа: по подписке. — URL: <https://biblioclub.ru/index.php?page=book&id=615765> (дата обращения: 12.02.2024). — Библиогр. в кн. — ISBN 978-5-238-03367-9. — Текст : электронный.

10. Противодействие организованной преступности, экстремизму и терроризму в таблицах : учебное пособие : [16+] / М. П. Клейменов, И. М. Клейменов, Е. М. Сейбол, А. А. Урусов. – Омск : Омский государственный университет им. Ф.М. Достоевского (ОмГУ), 2021. – 96 с. : табл. – Режим доступа: по подписке. – URL: <https://biblioclub.ru/index.php?page=book&id=614060> (дата обращения: 12.02.2024). – ISBN 978-5-7779-2544-2. – Текст : электронный.

11. Килясханов, Х. Ш. ОБСЕ в борьбе с терроризмом : учебное пособие / Х. Ш. Килясханов ; авт. предисл. И. В. Гончаров ; под ред. Ф. П. Васильева. – Москва : Юнити-Дана : Закон и право, 2017. – 524 с. – Режим доступа: по подписке. – URL: <https://biblioclub.ru/index.php?page=book&id=683152> (дата обращения: 12.02.2024). – Библиогр. в кн. – ISBN 978-5-238-02427-1. – Текст : электронный.

12. Сундиев, И. Ю. Введение в оперативно-розыскную терминологию : учебное пособие / И. Ю. Сундиев. – Москва : Юнити-Дана, 2017. – 191 с. – Режим доступа: по подписке. – URL: <https://biblioclub.ru/index.php?page=book&id=684717> (дата обращения: 12.02.2024). – Библиогр. в кн. – ISBN 978-5-238-02167-6. – Текст : электронный.

13. Концепция противодействия терроризму в Российской Федерации [Электронный ресурс] // Консультант. – Режим доступа: http://www.consultant.ru/document/cons_doc_LAW_92779/

14. Федеральный закон о противодействии терроризму от 6 марта 2006 г. [Электронный ресурс] // Консультант. – Режим доступа: http://www.consultant.ru/document/cons_doc_LAW_58840/

3.3. Методические указания к самостоятельной работе по дисциплине (модулю)

Освоение слушателями программы предполагает изучение материалов дисциплин (модулей) в ходе самостоятельной работы.

Для успешного освоения дисциплины (модуля) и достижения поставленных целей необходимо внимательно ознакомиться с рабочей программой дисциплины (модуля), доступной в электронной информационно-образовательной среде РГСУ.

Следует обратить внимание на списки основной и дополнительной литературы, на предлагаемые преподавателем ресурсы информационно-телекоммуникационной сети Интернет. Эта информация необходима для самостоятельной работы обучающегося.

Для более углубленного изучения темы задания для самостоятельной работы рекомендуется выполнять параллельно с изучением данной темы. При выполнении заданий по возможности используйте наглядное представление материала.

Самостоятельная работа включает разнообразный комплекс видов и форм работы обучающихся.

РАЗДЕЛ 4. ОЦЕНОЧНЫЕ МАТЕРИАЛЫ ПО ДИСЦИПЛИНЕ (МОДУЛЮ)

4.1. Форма промежуточной аттестации обучающегося по дисциплине (модулю)

Контрольным мероприятием промежуточной аттестации обучающихся по дисциплине (модулю) является зачет, который проводится в устной форме.

4.2. Организационные основы применения балльно-рейтинговой системы оценки успеваемости обучающихся по дисциплине (модулю)

Оценка качества освоения обучающимися дисциплины (модуля) реализуется в формате балльно-рейтинговой системы оценки успеваемости обучающихся (БРСО).

БРСО в ходе текущего контроля успеваемости и промежуточной аттестации осуществляется по 100-балльной шкале.

Академический рейтинг обучающегося по дисциплине (модулю) складывается из результатов:

- текущего контроля успеваемости (максимальный текущий рейтинг обучающегося 80 рейтинговых баллов);
- промежуточной аттестации (максимальный рубежный рейтинг обучающегося 20 рейтинговых баллов).

Условия оценки освоения обучающимся дисциплины (модуля) в формате БРСО доводятся преподавателем до сведения обучающихся на первом учебном занятии, а также размещены в свободном доступе в электронной информационно-образовательной среде Университета.

4.3. Проведение текущего контроля успеваемости обучающихся по дисциплине (модулю) в соответствии с балльно-рейтинговой системой оценки успеваемости обучающегося

В течение учебного семестра до промежуточной аттестации на основании утвержденной рабочей программы дисциплины (модуля) формируется текущий рейтинг обучающегося. Текущий рейтинг обучающегося складывается как сумма рейтинговых баллов, полученных им в течение учебного семестра по всем видам учебных занятий по дисциплине (модулю).

В процессе текущего контроля оцениваются следующие действия обучающегося, направленные на освоение компетенций в рамках изучения учебной дисциплины:

- академическая активность (посещаемость учебных занятий, самостоятельное изучение содержания учебной дисциплины в электронной информационно-образовательной среде, соблюдение сроков сдачи практических заданий и текущих контрольных мероприятий и др.);
- выполнение и сдача текущих и итогового практических заданий (активное участие в групповых интерактивных занятиях (дискуссии и др.);
- прохождение рубежей текущего контроля, включая соблюдение графика их прохождения в электронной информационно-образовательной среде.

Для планирования расчета текущего рейтинга обучающегося используются следующие пропорции:

Вид учебного действия	Максимальная рейтинговая оценка, баллов
академическая активность	10
практические задания	40
<i>из них: текущие практические задания</i>	20
<i>итоговое практическое задание</i>	20
рубежи текущего контроля	30
ИТОГО:	80

В течение учебного семестра по дисциплине (модулю) обучающимся должен быть накоплен текущий рейтинг не менее 52 рейтинговых баллов (65% от максимального значения текущего рейтинга).

Необходимыми условиями допуска обучающегося к промежуточной аттестации по дисциплине являются положительное прохождение обучающимся не менее 65% рубежей текущего контроля с накоплением не менее 65% максимального рейтингового балла за каждый рубеж текущего контроля и положительное выполнение итогового практического задания с накоплением не менее 65% максимального рейтингового балла, установленного за итоговое практическое задание.

Невыполнение вышеуказанных условий является текущей академической задолженностью, которая должна быть ликвидирована обучающимся до контрольного мероприятия промежуточной аттестации.

Сведения о наличии у обучающихся текущей академической задолженности, сроках и порядке добора рейтинговых баллов для её ликвидации доводятся до обучающихся педагогическим работником.

В случае неликвидации текущей академической задолженности, педагогический работник обязан во время контрольного мероприятия промежуточной аттестации поставить обучающемуся 0 рейтинговых баллов. В этом случае ликвидация текущей академической задолженности возможна в периоды проведения повторной промежуточной аттестации.

4.4. Проведение промежуточной аттестации обучающихся по дисциплине (модулю) в соответствии с балльно-рейтинговой системой оценки успеваемости обучающегося

Промежуточная аттестация по дисциплине (модулю) проводится в соответствии с Положением о промежуточной аттестации обучающихся по основным профессиональным образовательным программам в Российском государственном социальном университете и Положением о балльно-рейтинговой системе оценки успеваемости обучающихся по основным профессиональным образовательным программам в Российском государственном социальном университете в действующей редакции.

На промежуточную аттестацию отводится 20 рейтинговых баллов.

Ответы обучающегося на контрольном мероприятии промежуточной аттестации оцениваются педагогическим работником по 20 – балльной шкале, а итоговая оценка по дисциплине (модулю) выставляется по системе зачтено / не зачтено для зачета.

Критерии выставления оценки определяются Положением о балльно-рейтинговой системе оценки успеваемости обучающихся по основным профессиональным образовательным программам высшего образования – программам бакалавриата, программам специалитета, программам магистратуры в Российском государственном социальном университете.

В процессе определения рубежного рейтинга обучающегося используется следующая шкала:

Рубежный рейтинг	Критерии оценки освоения обучающимся учебной дисциплины в ходе контрольных мероприятий промежуточной аттестации
19-20 рейтинговых баллов	обучающийся глубоко и прочно усвоил программный материал, исчерпывающе, последовательно, грамотно и логически стройно его излагает, тесно увязывает с задачами и будущей деятельностью, не затрудняется с ответом при видоизменении задания, свободно справляется с задачами и практическими заданиями, правильно обосновывает принятые решения, умеет

Рубежный рейтинг	Критерии оценки освоения обучающимся учебной дисциплины в ходе контрольных мероприятий промежуточной аттестации
	самостоятельно обобщать и излагать материал, не допуская ошибок
16-18 рейтинговых баллов	обучающийся твердо знает программный материал, грамотно и по существу излагает его, не допуская существенных неточностей в ответе на вопрос, может правильно применять теоретические положения и владеет необходимыми умениями и навыками при выполнении практических заданий
13-15 рейтинговых баллов	обучающийся освоил основной материал, но не знает отдельных деталей, допускает неточности, недостаточно правильные формулировки, нарушает последовательность в изложении программного материала и испытывает затруднения в выполнении практических заданий
1-12 рейтинговых баллов	обучающийся не знает значительной части программного материала, допускает существенные ошибки, с большими затруднениями выполняет практические задания
0 рейтинговых баллов	не аттестован

4.5. Оценочные материалы для проведения текущей аттестации и рубежного контроля, обучающихся по дисциплине (модулю)

Перечень вопросов рубежного контроля и текущей аттестации

№ п/п	Контролируемые разделы (темы), дисциплины	Код контролируемой компетенций	Форма рубежного контроля	Вопросы/задания рубежного контроля
1.	Раздел 1. Терроризм и экстремизм – общая характеристика	УК-10	Устный опрос	<ol style="list-style-type: none"> 1. Соотношение понятий «радикализм», «экстремизм» и «терроризм». 2. Понятие и подходы к определению экстремизма и терроризма. 3. Сущностные характеристики экстремизма и терроризма. 4. Отличительные черты терроризма. 5. Современные причины терроризма и экстремизма, их классификация и тенденции. 6. Субъекты и объекты терроризма и экстремизма. 7. Радикализация – основа экстремизма и терроризма. 8. Уровни проявления терроризма. 9. Терроризм как идеология, образ мышления и действий. Терроризм как деятельность. 10. Экстремизм, терроризм и террористическая деятельность - угроза национальной безопасности России. 11. Виды экстремизма и терроризма в современной России и их идеологическая основа. 12. Особенности Москвы и Московской области по проявлению угроз экстремистского и террористического характера. 13. Виды террористических актов, их цели, мотивы и способы осуществления. 14. Общая характеристика международного законодательства в сфере борьбы с экстремизмом и терроризмом. 15. Нормативное правовое обеспечение антиэкстремистской и антитеррористической деятельности, профилактика и противодействие идеологии экстремизма терроризма в России и их классификация. 16. Законодательная и нормативная правовая база по организации профилактики и противодействия идеологии экстремизма и терроризма в России. 17. Ответственность за профилактику и противодействие идеологии экстремизму и терроризму в образовательной организации. 18. Психология терроризма. 19. Психология террориста. 20. Психология жертвы терроризма. 21. Характеристика личности экстремиста и террориста. 22. Многофакторная модель формирования сознания террориста. 23. Факторы риска формирования террористического сознания. 24. Универсальные методы вербовки экстремистов и террористов.

№ п/п	Контролируемые разделы (темы), дисциплины	Код контролируемой компетенций	Форма рубежного контроля	Вопросы/задания рубежного контроля
				25. Факторы, повышающие эффективность деятельности вербовщиков террористических и экстремистских организаций. 26. Характерные черты психологического портрета экстремиста и террориста. 27. Психология характера экстремиста и террориста. 28. Женщины и терроризм. 29. Психология совершения террористического акта. 30. Потребности индивида – основа приобщения к экстремизму и терроризму. 31. Типы личности террориста, использующего взрывные устройства. 32. Психология противодействия экстремизму и терроризму в российском обществе.
2.	Раздел 2. Классификация идеологий современного терроризма и экстремизма, их характеристика, профилактика и противодействие	УК-10	Устный опрос	1. Понятие политического экстремизма и терроризма: сущность, содержание, цели и задачи, виды идеологий. 2. «Левый» и «Правый» политический экстремизм и терроризм. 3. Основные идеологические угрозы политического экстремизма и терроризма и их парирование. 4. Фундаментальные причины, объекты и субъекты политического экстремизма и терроризма. 5. Политические потребности – основной источник политического экстремизма и терроризма. 6. Борьба за власть как основа политического экстремизма и терроризма. 7. Фундаментальные направления политического экстремизма и терроризма. 8. Основные тренды политического экстремизма и терроризма. 9. Политический экстремизм и терроризм в современной России. 10. Формы, методы, силы и средства профилактики и противодействия идеологии политического экстремизма и терроризма в образовательной организации. 11. Понятие этнического экстремизма и терроризма: сущность, содержание, цели и задачи, виды идеологий. 12. Основные идеологические угрозы этнического экстремизма и терроризма и их парирование. 13. Фундаментальные причины, объекты и субъекты этнического экстремизма и терроризма. Идентичность и этнический экстремизм и терроризм. 14. Национализм как идеологическая основа этнического экстремизма и терроризма. 15. Этнический экстремизм и терроризм в современной России. 16. Неонацизм и радикальный национализм.

№ п/п	Контролируемые разделы (темы), дисциплины	Код контролируемой компетенций	Форма рубежного контроля	Вопросы/задания рубежного контроля
				<p>17. Формы, методы, силы и средства проявления, профилактики и противодействия идеологии этнического экстремизма и терроризма в образовательной организации.</p> <p>18. Религиозная обстановка в мире и России.</p> <p>19. Правовое обеспечение свободы вероисповедания.</p> <p>20. Кластеры взаимоотношений религии и терроризма.</p> <p>21. Понятие религиозного экстремизма и терроризма: сущность, содержание, цели и задачи, виды идеологий.</p> <p>22. Основные идеологические угрозы религиозного экстремизма и терроризма и их парирование.</p> <p>23. Тенденции, вынуждающие адепта вставать на путь религиозного экстремизма и терроризма.</p> <p>24. Фундаментальные причины, объекты и субъекты религиозного экстремизма и терроризма.</p> <p>25. Факторы политизации религиозного экстремизма и терроризма.</p> <p>26. Истоки вступления в религиозную террористическую организацию.</p> <p>27. Религиозный фундаментализм как основа религиозного экстремизма и терроризма.</p> <p>28. Психология религиозного фундаменталиста.</p> <p>29. Исламский фундаментализм – угроза международной и национальной безопасности России.</p> <p>30. Религиозная секта – субъект религиозного экстремизма и терроризма.</p> <p>31. Формы, методы, силы и средства противодействия идеологии религиозного экстремизма и терроризма в образовательной организации.</p> <p>32. Молодежные субкультуры.</p> <p>33. Молодежь России – объект и субъект радикализации.</p> <p>34. Деструктивное поведение молодежи – источник радикализации.</p> <p>35. Потенциально криминальные молодежные субкультуры.</p> <p>36. Понятие молодежного экстремизма и терроризма: сущность, содержание, цели и задачи, виды идеологий.</p> <p>37. Основные идеологические угрозы молодежного экстремизма и терроризма и их парирование.</p> <p>38. Фундаментальные причины, объекты и субъекты молодежного экстремизма и терроризма.</p> <p>39. Криминальная молодежная субкультура как основа молодежного экстремизма и терроризма.</p>

№ п/п	Контролируемые разделы (темы), дисциплины	Код контролируемой компетенций	Форма рубежного контроля	Вопросы/задания рубежного контроля
				<p>40. Особенности молодежного экстремизма и терроризма в современной России.</p> <p>41. Формы, методы, силы и средства профилактики и противодействия идеологии молодежного экстремизма и терроризма в образовательной организации.</p> <p>42. Глобальное развитие информационных технологий.</p> <p>43. Двойственность роли информационно-коммуникационных технологий.</p> <p>44. Злоупотребление высокими технологиями как фактор возникновения кибертерроризма.</p> <p>45. Общая характеристика и отличительные черты кибертерроризма.</p> <p>46. Способы использования террористами Интернета.</p> <p>47. Общая характеристики террористических сообществ в Интернете.</p> <p>48. Интернет как идеологическая площадка для пропаганды, вербовки сторонников террористов, а также потенциальных исполнителей актов террора.</p> <p>49. Профилактика и противодействие кибертерроризму в молодежной среде как важная государственная задача по обеспечению информационной безопасности общества.</p>

4.6. Оценочные материалы для проведения промежуточной аттестации обучающихся по дисциплине (модулю)

Вопросы/задания для проведения промежуточной аттестации обучающихся по дисциплине (модулю)

Коды контролируемой компетенций	Вопросы /задания
УК-10	<ol style="list-style-type: none">1. Соотношение понятий «радикализм», «экстремизм» и «терроризм».2. Понятие и подходы к определению экстремизма и терроризма.3. Сущностные характеристики экстремизма и терроризма.4. Отличительные черты терроризма.5. Современные причины терроризма и экстремизма, их классификация и тенденции.6. Субъекты и объекты терроризма и экстремизма.7. Радикализация – основа экстремизма и терроризма.8. Уровни проявления терроризма.9. Терроризм как идеология, образ мышления и действий. Терроризм как деятельность.10. Экстремизм, терроризм и террористическая деятельность - угроза национальной безопасности России.11. Виды экстремизма и терроризма в современной России и их идеологическая основа.12. Особенности Москвы и Московской области по проявлению угроз экстремистского и террористического характера.13. Виды террористических актов, их цели, мотивы и способы осуществления.14. Общая характеристика международного законодательства в сфере борьбы с экстремизмом и терроризмом.15. Нормативное правовое обеспечение антиэкстремистской и антитеррористической деятельности, профилактика и противодействие идеологии экстремизма терроризма в России и их классификация.16. Законодательная и нормативная правовая база по организации профилактики и противодействия идеологии экстремизма и терроризма в России.17. Ответственность за профилактику и противодействие идеологии экстремизму и терроризму в образовательной организации.18. Психология терроризма.19. Психология террориста.20. Психология жертвы терроризма.21. Характеристика личности экстремиста и террориста.22. Многофакторная модель формирования сознания террориста.23. Факторы риска формирования террористического сознания.24. Универсальные методы вербовки экстремистов и террористов.25. Факторы, повышающие эффективность деятельности вербовщиков террористических и экстремистских организаций.26. Характерные черты психологического портрета экстремиста и террориста.27. Психология характера экстремиста и террориста.28. Женщины и терроризм.29. Психология совершения террористического акта.30. Потребности индивида – основа приобщения к экстремизму и терроризму.31. Типы личности террориста, использующего взрывные устройства.32. Психология противодействия экстремизму и терроризму в российском обществе.33. Понятие политического экстремизма и терроризма: сущность, содержание, цели и задачи, виды идеологий.34. «Левый» и «Правый» политический экстремизм и терроризм.35. Основные идеологические угрозы политического экстремизма и терроризма и

- их парирование.
36. Фундаментальные причины, объекты и субъекты политического экстремизма и терроризма.
 37. Политические потребности – основной источник политического экстремизма и терроризма.
 38. Борьба за власть как основа политического экстремизма и терроризма.
 39. Фундаментальные направления политического экстремизма и терроризма.
 40. Основные тренды политического экстремизма и терроризма.
 41. Политический экстремизм и терроризм в современной России.
 42. Формы, методы, силы и средства профилактики и противодействия идеологии политического экстремизма и терроризма в образовательной организации.
 43. Понятие этнического экстремизма и терроризма: сущность, содержание, цели и задачи, виды идеологий.
 44. Основные идеологические угрозы этнического экстремизма и терроризма и их парирование.
 45. Фундаментальные причины, объекты и субъекты этнического экстремизма и терроризма. Идентичность и этнический экстремизм и терроризм.
 46. Национализм как идеологическая основа этнического экстремизма и терроризма.
 47. Этнический экстремизм и терроризм в современной России.
 48. Неонацизм и радикальный национализм.
 49. Формы, методы, силы и средства проявления, профилактики и противодействия идеологии этнического экстремизма и терроризма в образовательной организации.
 50. Религиозная обстановка в мире и России.
 51. Правовое обеспечение свободы вероисповедания.
 52. Кластеры взаимоотношений религии и терроризма.
 53. Понятие религиозного экстремизма и терроризма: сущность, содержание, цели и задачи, виды идеологий.
 54. Основные идеологические угрозы религиозного экстремизма и терроризма и их парирование.
 55. Тенденции, вынуждающие адепта вставать на путь религиозного экстремизма и терроризма.
 56. Фундаментальные причины, объекты и субъекты религиозного экстремизма и терроризма.
 57. Факторы политизации религиозного экстремизма и терроризма.
 58. Истоки вступления в религиозную террористическую организацию.
 59. Религиозный фундаментализм как основа религиозного экстремизма и терроризма.
 60. Психология религиозного фундаменталиста.
 61. Исламский фундаментализм – угроза международной и национальной безопасности России.
 62. Религиозная секта – субъект религиозного экстремизма и терроризма.
 63. Формы, методы, силы и средства противодействия идеологии религиозного экстремизма и терроризма в образовательной организации.
 64. Молодежные субкультуры.
 65. Молодежь России – объект и субъект радикализации.
 66. Деструктивное поведение молодежи – источник радикализации.
 67. Потенциально криминальные молодежные субкультуры.
 68. Понятие молодежного экстремизма и терроризма: сущность, содержание, цели и задачи, виды идеологий.
 69. Основные идеологические угрозы молодежного экстремизма и терроризма и их парирование.
 70. Фундаментальные причины, объекты и субъекты молодежного экстремизма и терроризма.
 71. Криминальная молодежная субкультура как основа молодежного экстремизма и терроризма.
 72. Особенности молодежного экстремизма и терроризма в современной России.
 73. Формы, методы, силы и средства профилактики и противодействия идеологии

	<p>молодежного экстремизма и терроризма в образовательной организации.</p> <p>74. Глобальное развитие информационных технологий.</p> <p>75. Двойственность роли информационно-коммуникационных технологий.</p> <p>76. Злоупотребление высокими технологиями как фактор возникновения кибертерроризма.</p> <p>77. Общая характеристика и отличительные черты кибертерроризма.</p> <p>78. Способы использования террористами Интернета.</p> <p>79. Общая характеристики террористических сообществ в Интернете.</p> <p>80. Интернет как идеологическая площадка для пропаганды, вербовки сторонников террористов, а также потенциальных исполнителей актов террора.</p> <p>81. Профилактика и противодействие кибертерроризму в молодежной среде как важная государственная задача по обеспечению информационной безопасности общества.</p>
--	---

РАЗДЕЛ 5. УСЛОВИЯ РЕАЛИЗАЦИИ ДИСЦИПЛИНЫ (МОДУЛЯ)

5.1. Перечень основной и дополнительной учебной литературы для освоения дисциплины (модуля)

5.1.1. Основная литература

1. Профилактика экстремизма в молодежной среде : учебное пособие для вузов / А. В. Мартыненко [и др.] ; под общей редакцией А. В. Мартыненко, Л. А. Потаповой. — 2-е изд., перераб. и доп. — Москва : Издательство Юрайт, 2024. — 297 с. — (Высшее образование). — ISBN 978-5-534-16077-2. — Текст : электронный // Образовательная платформа Юрайт [сайт]. — URL: <https://urait.ru/bcode/539662> (дата обращения: 12.02.2024).

2. *Кафтан, В. В.* Противодействие терроризму : учебное пособие для вузов / В. В. Кафтан. — 2-е изд., испр. и доп. — Москва : Издательство Юрайт, 2024. — 261 с. — (Высшее образование). — ISBN 978-5-534-00322-2. — Текст : электронный // Образовательная платформа Юрайт [сайт]. — URL: <https://urait.ru/bcode/536401> (дата обращения: 12.02.2024).

3. *Константинов, В. В.* Психология экстремизма и терроризма : учебное пособие для вузов / В. В. Константинов, Р. В. Осин. — 2-е изд., перераб. и доп. — Москва : Издательство Юрайт, 2024. — 211 с. — (Высшее образование). — ISBN 978-5-534-17251-5. — Текст : электронный // Образовательная платформа Юрайт [сайт]. — URL: <https://urait.ru/bcode/544991> (дата обращения: 12.02.2024).

5.1.2. Дополнительная литература

1. *Окутина, Н. Н.* Противодействие терроризму : учебное пособие для вузов / Н. Н. Окутина. — Москва : Издательство Юрайт, 2024. — 178 с. — (Высшее образование). — ISBN 978-5-534-17865-4. — Текст : электронный // Образовательная платформа Юрайт [сайт]. — URL: <https://urait.ru/bcode/533864> (дата обращения: 12.02.2024).

2. Багмет, А. М. Расследование преступлений, связанных с экстремистской и террористической деятельностью : учебник / А. М. Багмет, В. В. Бычков, М. Ю. Зеленков ; под ред. А. М. Багмета ; Московская академия Следственного комитета Российской Федерации. — Москва : Юнити-Дана, 2019. — 720 с. — Режим доступа: по подписке. — URL: <https://biblioclub.ru/index.php?page=book&id=685781> (дата обращения: 12.02.2024). — Библиогр.: с. 681-705. — ISBN 978-5-238-03178-1. — Текст : электронный.

3. Зеленков, М. Ю. Основы теории национальной безопасности : учебник / М. Ю. Зеленков ; Академия Следственного комитета Российской Федерации. — Москва : Юнити-

Дана, 2017. – 295 с. – Режим доступа: по подписке. – URL: <https://biblioclub.ru/index.php?page=book&id=473288> (дата обращения: 12.02.2024). – Библиогр. в кн. – ISBN 978-5-238-02801-9. – Текст : электронный.

4. Зеленков, М. Ю. Духовно-нравственная безопасность Российской Федерации : учебник / М. Ю. Зеленков ; Академия Следственного комитета Российской Федерации. – Москва : Юнити-Дана, 2017. – 360 с. – Режим доступа: по подписке. – URL: <https://biblioclub.ru/index.php?page=book&id=685389> (дата обращения: 12.02.2024). – Библиогр. в кн. – ISBN 978-5-238-02954-2. – Текст : электронный.

5. Противодействие организованной преступности, экстремизму и терроризму в таблицах : учебное пособие : [16+] / М. П. Клейменов, И. М. Клейменов, Е. М. Сейбол, А. А. Урусов. – Омск : Омский государственный университет им. Ф.М. Достоевского (ОмГУ), 2021. – 96 с. : табл. – Режим доступа: по подписке. – URL: <https://biblioclub.ru/index.php?page=book&id=614060> (дата обращения: 12.02.2024). – ISBN 978-5-7779-2544-2. – Текст : электронный.

6. Корольков, К. В. Технологии противодействия терроризму в молодежной среде : учебное пособие : [16+] / К. В. Корольков ; Северо-Кавказский федеральный университет. – Ставрополь : Северо-Кавказский Федеральный университет (СКФУ), 2017. – 126 с. – Режим доступа: по подписке. – URL: <https://biblioclub.ru/index.php?page=book&id=483843> (дата обращения: 12.02.2024). – Библиогр. в кн. – Текст : электронный.

7. Назаров, В. Л. Профилактика экстремизма в молодежной среде : учебное пособие / В. Л. Назаров, П. Е. Суслонов ; Уральский федеральный университет им. первого Президента России Б. Н. Ельцина. – Екатеринбург : Издательство Уральского университета, 2018. – 207 с. – Режим доступа: по подписке. – URL: <https://biblioclub.ru/index.php?page=book&id=696006> (дата обращения: 12.02.2024). – Библиогр. в кн. – ISBN 978-5-7996-2453-8. – Текст : электронный.

8. Политический экстремизм в современном мире : учебное пособие / авт.-сост. Е. В. Галкина, Е. С. Гундарь ; Северо-Кавказский федеральный университет. – Ставрополь : Северо-Кавказский Федеральный университет (СКФУ), 2017. – 113 с. – Режим доступа: по подписке. – URL: <https://biblioclub.ru/index.php?page=book&id=467194> (дата обращения: 12.02.2024). – Библиогр. в кн. – Текст : электронный.

9. Религиоведение и основы противодействия религиозному экстремизму : учебное пособие / Н. Д. Эриашвили, В. В. Горохова, К. С. Расоян [и др.]. – 2-е изд., перераб. и доп. – Москва : Юнити-Дана, 2020. – 208 с. : ил. – Режим доступа: по подписке. – URL: <https://biblioclub.ru/index.php?page=book&id=615765> (дата обращения: 12.02.2024). – Библиогр. в кн. – ISBN 978-5-238-03367-9. – Текст : электронный.

10. Противодействие организованной преступности, экстремизму и терроризму в таблицах : учебное пособие : [16+] / М. П. Клейменов, И. М. Клейменов, Е. М. Сейбол, А. А. Урусов. – Омск : Омский государственный университет им. Ф.М. Достоевского (ОмГУ), 2021. – 96 с. : табл. – Режим доступа: по подписке. – URL: <https://biblioclub.ru/index.php?page=book&id=614060> (дата обращения: 12.02.2024). – ISBN 978-5-7779-2544-2. – Текст : электронный.

11. Киясаханов, Х. Ш. ОБСЕ в борьбе с терроризмом : учебное пособие / Х. Ш. Киясаханов ; авт. предисл. И. В. Гончаров ; под ред. Ф. П. Васильева. – Москва : Юнити-Дана : Закон и право, 2017. – 524 с. – Режим доступа: по подписке. – URL: <https://biblioclub.ru/index.php?page=book&id=683152> (дата обращения: 12.02.2024). – Библиогр. в кн. – ISBN 978-5-238-02427-1. – Текст : электронный.

12. Сундиев, И. Ю. Введение в оперативно-розыскную террологию : учебное пособие / И. Ю. Сундиев. – Москва : Юнити-Дана, 2017. – 191 с. – Режим доступа: по подписке. – URL: <https://biblioclub.ru/index.php?page=book&id=684717> (дата обращения: 12.02.2024). – Библиогр. в кн. – ISBN 978-5-238-02167-6. – Текст : электронный.

13. Концепция противодействия терроризму в Российской Федерации [Электронный ресурс] // Консультант. – Режим доступа: http://www.consultant.ru/document/cons_doc_LAW_92779/

14. Федеральный закон о противодействии терроризму от 6 марта 2006 г. [Электронный ресурс] // Консультант. – Режим доступа: http://www.consultant.ru/document/cons_doc_LAW_58840/

5.2 Перечень ресурсов информационно-коммуникационной сети «Интернет», необходимых для освоения дисциплины (модуля)

№ №	Название электронного ресурса	Описание электронного ресурса	Используемый для работы адрес
1.	ЭБС «Университетская библиотека онлайн»	Электронная библиотека, обеспечивающая доступ высших и средних учебных заведений, публичных библиотек и корпоративных пользователей к наиболее востребованным материалам по всем отраслям знаний от ведущих российских издательств	http://biblioclub.ru/
2.	Научная электронная библиотека eLIBRARY.ru	Крупнейший российский информационно-аналитический портал в области науки, технологии, медицины и образования, содержащий рефераты и полные тексты более 34 млн научных публикаций и патентов	http://elibrary.ru/
3.	Образовательная платформа Юрайт	Электронно-библиотечная система для ВУЗов, ССУЗов, обеспечивающая доступ к учебникам, учебной и методической литературе по различным дисциплинам.	https://urait.ru/
4.	База данных "EastView"	Полнотекстовая база данных периодических изданий	https://dlib.eastview.com
5.	Электронная библиотека "Grebennikon"	Библиотека предоставляет доступ более чем к 30 журналам, выпускаемых Издательским домом "Гребенников".	https://grebennikon.ru/

5.3 Методические указания для обучающихся по освоению дисциплины (модуля)

Освоение обучающимся дисциплины (модуля) предполагает изучение материалов дисциплины (модуля) на аудиторных занятиях и в ходе самостоятельной работы. Аудиторные занятия проходят в форме лекционных и практических занятий.

При подготовке к аудиторным занятиям необходимо помнить особенности каждой формы его проведения.

Подготовка к учебному занятию лекционного типа заключается в следующем.

С целью обеспечения успешного обучения обучающийся должен готовиться к лекции, поскольку она является важнейшей формой организации учебного процесса, поскольку:

- знакомит с новым учебным материалом;
- разъясняет учебные элементы, трудные для понимания;
- систематизирует учебный материал;
- ориентирует в учебном процессе.

С этой целью:

- внимательно прочитайте материал предыдущей лекции;
- ознакомьтесь с учебным материалом по учебнику и учебным пособиям с темой прочитанной лекции;
- внесите дополнения к полученным ранее знаниям по теме лекции на полях лекционной тетради;
- запишите возможные вопросы, которые вы зададите лектору на лекции по материалу изученной лекции;
- постарайтесь уяснить место изучаемой темы в своей подготовке;
- узнайте тему предстоящей лекции (по тематическому плану, по информации лектора) и запишите информацию, которой вы владеете по данному вопросу.

Подготовка к практическому занятию

При подготовке и работе во время проведения практического занятия следует обратить внимание на следующие моменты: на процесс предварительной подготовки, на работу во время занятия, обработку полученных результатов, исправление полученных замечаний.

Предварительная подготовка к практическому занятию заключается в изучении теоретического материала в отведенное для самостоятельной работы время, ознакомление с инструктивными материалами с целью осознания задач практического занятия, техники безопасности при работе с приборами, веществами.

Работа во время проведения практического занятия включает:

- консультирование студентов преподавателями и вспомогательным персоналом с целью предоставления исчерпывающей информации, необходимой для самостоятельного выполнения предложенных преподавателем задач;
- самостоятельное выполнение заданий согласно обозначенной учебной программой тематики.

Обработка, обобщение полученных результатов проводится обучающимися самостоятельно или под руководством преподавателя (в зависимости от степени сложности поставленных задач). В результате оформляется индивидуальный отчет. Подготовленная к сдаче на контроль и оценку работа сдается преподавателю. Форма отчетности может быть письменная, устная или две одновременно. Главным результатом в данном случае служит получение положительной оценки по каждому практическому занятию. Это является необходимым условием при проведении рубежного контроля и допуска к зачету. При получении неудовлетворительных результатов обучающийся имеет право в дополнительное время пересдать преподавателю работу до проведения промежуточной аттестации.

5.4 Информационно-технологическое обеспечение образовательного процесса по дисциплины (модуля)

5.4.1. Средства информационных технологий

1. Персональные компьютеры;
2. Средства доступа в Интернет;
3. Проектор.

5.4.2. Лицензионное и свободно распространяемое программное обеспечение, в том числе отечественного производства:

1. Операционная система: Astra Linux SE

2. Пакет офисных программ: LibreOffice
3. Справочная система Консультант+
4. Okular или Acrobat Reader DC
5. Ark или 7-zip
6. User Gate
7. TrueConf (client)

5.4.3. Информационные справочные системы и профессиональные базы данных

№ №	Название электронного ресурса	Описание электронного ресурса	Используемый для работы адрес
1.	ЭБС «Университетская библиотека онлайн»	Электронная библиотека, обеспечивающая доступ высших и средних учебных заведений, публичных библиотек и корпоративных пользователей к наиболее востребованным материалам по всем отраслям знаний от ведущих российских издательств	http://biblioclub.ru/
2.	Научная электронная библиотека eLIBRARY.ru	Крупнейший российский информационно-аналитический портал в области науки, технологии, медицины и образования, содержащий рефераты и полные тексты более 34 млн научных публикаций и патентов	http://elibrary.ru/
3.	Образовательная платформа Юрайт	Электронно-библиотечная система для ВУЗов, ССУЗов, обеспечивающая доступ к учебникам, учебной и методической литературе по различным дисциплинам.	https://urait.ru/
4.	База данных "EastView"	Полнотекстовая база данных периодических изданий	https://dlib.eastview.com
5.	Электронная библиотека "Grebennikon"	Библиотека предоставляет доступ более чем к 30 журналам, выпускаемых Издательским домом "Гребенников".	https://grebennikon.ru/

5.5. Материально-техническое обеспечение образовательного процесса по дисциплине (модулю)

Для изучения дисциплины (модуля) используются:

Учебная аудитория для занятий лекционного типа оснащена специализированной мебелью: стол для преподавателя, парты, стулья, доска для написания мелом; техническими средствами обучения видеопроекторное оборудование, средства звуковоспроизведения, экран и имеющие выход в сеть Интернет, а также демонстрационными печатными пособиями.

Учебная аудитория для занятий семинарского типа: оснащена специализированной мебелью: стол для преподавателя, парты, стулья, доска для написания мелом; техническими средствами обучения видеопроекторное оборудование, средства звуковоспроизведения, экран и имеющие выход в сеть Интернет, а также демонстрационными печатными пособиями и демонстрационными материалами.

Помещения для самостоятельной работы обучающихся: оснащены специализированной мебелью (парты, стулья) техническими средствами обучения (персональные компьютеры с доступом в сеть Интернет и обеспечением доступа в электронно-информационную среду университета, программным обеспечением).

5.6. Образовательные технологии

При реализации дисциплины (модуля) применяются различные образовательные технологии, в том числе технологии электронного обучения.

Освоение дисциплины (модуля) предусматривает использование в учебном процессе активных и интерактивных форм проведения учебных занятий в форме разбор конкретных ситуаций в сочетании с внеаудиторной работой с целью формирования и развития профессиональных навыков обучающихся.

При освоении дисциплины (модуля) предусмотрено применением электронного обучения и дистанционных образовательных технологий.

Учебные часы дисциплины (модуля) предусматривают классическую контактную работу преподавателя с обучающимся в аудитории и контактную работу посредством электронной информационно-образовательной среды в синхронном и асинхронном режиме (вне аудитории) посредством применения возможностей компьютерных технологий (электронная почта, электронный учебник, тестирование, вебинар, видеофильм, презентация, форум и др.).

В рамках дисциплины (модуля) предусмотрены встречи с руководителями и работниками организаций, деятельность которых связана с *направленностью* реализуемой основной профессиональной образовательной программы.

ЛИСТ РЕГИСТРАЦИИ ИЗМЕНЕНИЙ

№ п/п	Содержание изменения	Реквизиты документа об утверждении изменения	Дата введения изменения
1.			
2.			
3.			
4.			



Министерство науки и высшего образования Российской Федерации
Федеральное государственное бюджетное образовательное учреждение
высшего образования
«Российский государственный социальный университет»

УТВЕРЖДАЮ

Декан факультета политических и социальных
технологий

С.В. Пивнева

27 февраля 2024 г.

**РАБОЧАЯ ПРОГРАММА ДИСЦИПЛИНЫ (МОДУЛЯ)
ОБЩЕСТВЕННЫЙ ПРОЕКТ «ОБУЧЕНИЕ СЛУЖЕНИЕМ»**

Направление подготовки

41.03.05 Международные отношения

Направленность (профиль)

«Международные отношения»

**ОБРАЗОВАТЕЛЬНАЯ ПРОГРАММА ВЫСШЕГО ОБРАЗОВАНИЯ –
ПРОГРАММА БАКАЛАВРИАТА**

Форма обучения

Очная

Москва, 2024 г.

Рабочая программа дисциплины (модуля) «Общественный проект “Обучение служением”» разработана на основании федерального государственного образовательного стандарта высшего образования – *бакалавриата* по направлению подготовки 41.03.05 Международные отношения, утвержденного приказом Министерства образования и науки Российской Федерации от 15 июля 2017 г. № 555, учебного плана по основной профессиональной образовательной программе высшего образования - программы бакалавриата по направлению подготовки 41.03.05 «Международные отношения» (далее – ОПОП).

Рабочая программа дисциплины (модуля) «Общественный проект “Обучение служением”» разработана рабочей группой в составе: преподавателя кафедры общественно-социальных институтов и социальной работы (выпускающая кафедра) Я.Б. Якубовича.

Рабочая программа дисциплины (модуля) обсуждена и утверждена на заседании кафедры общественно-социальных институтов и социальной работы (выпускающая кафедра).

Протокол № 6 от «27» февраля 2024 года

Заведующий кафедрой
общественно-социальных
институтов и социальной работы
(выпускающая кафедра).
д-р экон. наук, профессор



Е.Ш. Гонтмахер

(подпись)

СОДЕРЖАНИЕ

РАЗДЕЛ 1. ПАСПОРТ РАБОЧЕЙ ПРОГРАММЫ ДИСЦИПЛИНЫ (МОДУЛЯ)	4
1.1 Цель и задачи дисциплины (модуля).....	4
1.2 Планируемые результаты обучения по дисциплине (модулю) в рамках планируемых результатов освоения основной профессиональной образовательной программы высшего образования – программы бакалавриата/специалитета, соотнесенные с установленными индикаторами достижения компетенций ..	4
РАЗДЕЛ 2. СТРУКТУРА И СОДЕРЖАНИЕ ДИСЦИПЛИНЫ (МОДУЛЯ).....	5
2.1 Объем дисциплины (модуля), включая контактную работу обучающегося с педагогическими работниками и самостоятельную работу обучающегося	5
2.2. Учебно-тематический план дисциплины (модуля).....	6
2.3. Содержание дисциплины (модуля)	10
РАЗДЕЛ 3. УЧЕБНО-МЕТОДИЧЕСКОЕ ОБЕСПЕЧЕНИЕ САМОСТОЯТЕЛЬНОЙ РАБОТЫ ОБУЧАЮЩИХСЯ ПО ДИСЦИПЛИНЕ (МОДУЛЮ)	20
3.1. Виды самостоятельной работы обучающихся по дисциплине (модулю).....	20
3.2. Задания для самостоятельной работы	21
3.3. Методические указания к самостоятельной работе по дисциплине (модулю)	27
РАЗДЕЛ 4. ОЦЕНОЧНЫЕ МАТЕРИАЛЫ ПО ДИСЦИПЛИНЕ (МОДУЛЮ)	27
4.1. Форма промежуточной аттестации обучающегося по дисциплине (модулю).....	27
4.2. Организационные основы применения балльно-рейтинговой системы оценки успеваемости обучающихся по дисциплине (модулю).....	28
4.3. Проведение текущего контроля успеваемости обучающихся по дисциплине (модулю) в соответствии с балльно-рейтинговой системой оценки успеваемости обучающегося.....	28
4.4. Проведение промежуточной аттестации обучающихся по дисциплине (модулю) в соответствии с балльно-рейтинговой системой оценки успеваемости обучающегося	29
4.5. Оценочные материалы для проведения текущего и рубежного контроля обучающихся по дисциплине (модулю)	31
4.6. Оценочные материалы для проведения промежуточной аттестации обучающихся по дисциплине (модулю).....	34
РАЗДЕЛ 5. УСЛОВИЯ РЕАЛИЗАЦИИ ДИСЦИПЛИНЫ (МОДУЛЯ)	36
5.1. Перечень основной и дополнительной учебной литературы для освоения дисциплины	36
5.1.1. Основная литература.....	36
5.1.2. Дополнительная литература.....	36
5.2 Перечень ресурсов информационно-коммуникационной сети «Интернет», необходимых для освоения дисциплины (модуля)	37
5.3 Методические указания для обучающихся по освоению дисциплины (модуля).....	37
5.4 Информационно-технологическое обеспечение образовательного процесса по дисциплины (модуля)	38
5.4.1. Средства информационных технологий	38
5.4.2. Лицензионное и свободно распространяемое программное обеспечение, в том числе отечественного производства:.....	38
5.4.3. Информационные справочные системы и профессиональные базы данных	39
5.5. Материально-техническое обеспечение образовательного процесса по дисциплине (модулю).....	39
5.6. Образовательные технологии	39
ЛИСТ РЕГИСТРАЦИИ ИЗМЕНЕНИЙ.....	41

РАЗДЕЛ 1. ПАСПОРТ РАБОЧЕЙ ПРОГРАММЫ ДИСЦИПЛИНЫ (МОДУЛЯ)

1.1 Цель и задачи дисциплины (модуля)

Важнейшим свойством проектной деятельности студентов является выход за пределы образовательной организации и взаимодействие с внешними партнерами. Таким образом, данная деятельность носит ключевой характер для развития у студентов навыков практической работы с людьми (работы в коллективе, проведения переговоров, управления проектами и т.д.). В развитии этих навыков нуждаются все студенты университета, вне зависимости от профессиональной специализации, а проектная деятельность, реализуемая во взаимодействии с внешними партнерами, является главным механизмом формирования и развития у студентов образовательной организации необходимых компетенций для последующего активного участия в жизни общества. При этом необходимо развивать и совершенствовать имеющиеся форматы работы со студентами в рамках образовательной деятельности.

Цель дисциплины (модуля) заключается в получении обучающимися знаний и практических навыков в сфере проектной деятельности «Обучение служением», развития гражданской ответственности путем реализации социально-ориентированного проекта с использованием профильных знаний и умений, полученных в учебном процессе, с их последующим применением в профессиональной сфере.

Задачи дисциплины (модуля):

1. Проведение обучающимися анализа ситуации в реальных социальных условиях для выявления актуальной проблемы, требующей проектного решения.
2. Постановка проблемы путем фиксации обучающимися содержания проблемы, выявления субъекта проблемы, а также всех заинтересованных сторон в данной ситуации. Определение требований и ожиданий заинтересованных сторон с учетом социального контекста.
3. Разработка обучающимися паспорта проекта с учетом компетенций студенческой команды, имеющихся ресурсов, а также самоопределения участников проекта по отношению к решаемой проблеме.
4. Реализация проекта в условиях ресурсных, нормативных и этических ограничений, регулярного проведения рефлексивных мероприятий в целях развития гражданской ответственности и профессионализма участников проекта.
5. Подготовка отчета о ходе и результатах реализации проекта. Выполнение обучающимися защиты проекта. Проведение итоговой рефлексии проекта в целях осознания участниками проекта глубоких взаимосвязей между профессиональными компетенциями, гражданской ответственностью и социальными изменениями во благо общества.

Таким образом, обучение служением как педагогическая технология интегрирует обучение и воспитание, академические знания и практический опыт их применения ради позитивных социальных изменений.

1.2 Планируемые результаты обучения по дисциплине (модулю) в рамках планируемых результатов освоения основной профессиональной образовательной программы высшего образования – программы бакалавриата, соотнесенные с установленными индикаторами достижения компетенций

Процесс освоения дисциплины (модуля) направлен на формирование у обучающихся следующих компетенций: УК-1, УК-2, УК-3, УК-5 в соответствии с учебным планом.

В результате освоения дисциплины (модуля) обучающийся должен демонстрировать следующие результаты:

Категория компетенций (при наличии)	Код компетенции Формулировка компетенции	Код и наименование индикатора достижения компетенции	Результаты обучения
Командная работа и лидерство	УК-3 Способен осуществлять социальное взаимодействие и реализовывать свою роль в команде	УК-3.1 Понимает основные аспекты межличностных и групповых коммуникаций. УК-3.2 В социальном взаимодействии соблюдает этические принципы, проявляет уважение к мнению и культуре других участников. УК-3.3 Определяет свою роль в социальном взаимодействии и командной работе, исходя из стратегии сотрудничества для достижения поставленной цели, несет личную ответственность за результат.	<p><i>Знать:</i></p> <p>способы эффективной коммуникации в группе или команде;</p> <p>признаки эффективной команды, технологии ее создания, правила командного взаимодействия;</p> <p>алгоритм принятия командных решений и способы преодоления негативных факторов при принятии решений в группе;</p> <p>методы урегулирования конфликтов.</p> <p><i>Уметь:</i></p> <p>устанавливать и поддерживать контакты, обеспечивающие успешную работу в коллективе;</p> <p>определять свою роль в команде с учетом собственных личностных ресурсов и ресурсов участников команды;</p> <p>использовать эффективные способы социального взаимодействия в процессе принятия группового или командного решения;</p> <p>пользоваться методиками постановки цели и задач проекта, методами оценки потребности в ресурсах, продолжительности и стоимости проекта.</p>

РАЗДЕЛ 2. СТРУКТУРА И СОДЕРЖАНИЕ ДИСЦИПЛИНЫ (МОДУЛЯ)

2.1 Объем дисциплины (модуля), включая контактную работу обучающегося с педагогическими работниками и самостоятельную работу обучающегося

Общая трудоемкость дисциплины (модуля) составляет 2 зачетные единицы.

Очная форма обучения

Вид учебной работы	Всего часов	Семестры
		2
Контактная работа обучающихся с педагогическими работниками	36	36
Лекционные занятия	4	4
<i>из них: в форме практической подготовки</i>		
Практические занятия	32	32
<i>из них: в форме практической подготовки</i>		
Самостоятельная работа обучающихся	27	27
Контроль промежуточной аттестации	9	9
Форма промежуточной аттестации		Зачет с оценкой
ОБЪЕМ ДИСЦИПЛИНЫ (МОДУЛЯ) В ЧАСАХ	72	72

2.2. Учебно-тематический план дисциплины (модуля)

Очной формы обучения

Раздел, тема	Виды учебной работы, академических часов					
	Всего	Самостоятельная работа	Контактная работа обучающихся с педагогическими работниками			
			Всего	Лекционные занятия	<i>из них: в форме практической подготовки</i>	Практические занятия
Семестр 2						
Раздел 1. Введение в социальное проектирование	4		4	4		

Раздел, тема	Виды учебной работы, академических часов						
	Всего	Самостоятельная работа	Контактная работа обучающихся с педагогическими работниками				
			Всего	Лекционные занятия	из них: в форме практической подготовки	Практические занятия	из них: в форме практической подготовки
Тема 1.1. Социально-ориентированные НКО и специфика взаимодействия с ними.	1		1	1			
Тема 1.2. Социальный проект и особенности социально-ориентированного проектирования. Основные этапы социального проекта.	3		3	3			
Раздел 2. Постановка проблемы и разработка проекта	16	6	10			10	
Тема 2.1. Анализ ситуации и постановка проблемы	4	2	2			2	
Тема 2.2. Выработка гипотезы проектного решения и ее проверка	6	2	4			4	
Тема 2.3 Разработка и защита паспорта проекта	6	2	4			4	

Раздел, тема	Виды учебной работы, академических часов						
	Всего	Самостоятельная работа	Контактная работа обучающихся с педагогическими работниками				
			Всего	Лекционные занятия	из них: в форме практической подготовки	Практические занятия	из них: в форме практической подготовки
Раздел 3. Реализация общественного проекта	29	17	12			12	
Тема 3.1 Прототипирование результата (продукта), разработка и реализация проектного решения	17	9	8			8	
Тема 3.2. Тестирование, оценка и улучшение продукта	12	8	4			4	
Раздел 4. Подведение итогов и рефлексия деятельности, подготовка отчёта	14	4	10			10	
Тема 4.1. Анализ и оценка выполнения целей проекта, достигнутых результатов, обратная связь	6		6			6	
Тема 4.2. Подготовка отчёта по итогам реализации проекта.	8	4	4			4	

Раздел, тема	Виды учебной работы, академических часов						
	Всего	Самостоятельная работа	Контактная работа обучающихся с педагогическими работниками				
			Всего	Лекционные занятия	из них: в форме практической подготовки	Практические занятия	из них: в форме практической подготовки
Контроль промежуточной аттестации (час)	9						
Форма промежуточной аттестации	Зачет с оценкой						
Общий объем, часов	72	27	36	4		32	

2.3. Содержание дисциплины (модуля)

РАЗДЕЛ 1. ВВЕДЕНИЕ В СОЦИАЛЬНОЕ ПРОЕКТИРОВАНИЕ

Тема 1.1. Социально-ориентированные НКО и специфика взаимодействия с ними

Перечень изучаемых элементов содержания

Значение социально ориентированных некоммерческих организаций (НКО) в решении социальных проблем и улучшении благосостояния общества, достижения социальных целей и улучшения качества жизни различных групп людей. Особенности социально ориентированных НКО: миссия и цели, безвозмездность, зависимость от донорской поддержки, волонтерство и гражданская активность, сотрудничество и партнерство НКО, использование инноваций и технологий. Иные типы организаций, реализующих социально ориентированные проекты: государственные и муниципальные учреждения, социальные предприниматели, коммерческие организации.

Тема 1.2. Социальный проект и особенности социально-ориентированного проектирования. Основные этапы социального проекта.

Перечень изучаемых элементов содержания

Понятие проекта и проектирования. Отличия проектирования технических, экономических и социальных объектов, явлений и процессов. Особенности социально ориентированного проекта, которые отличают его от других типов проектов. Типы социальных проектов в зависимости от новизны, способов финансирования, по направлениям деятельности, масштабам, по срокам реализации. Основные принципы социального проектирования: законность, экономичность, своевременность (актуальность). Жизненный цикл социального проекта. Решение социальных проблем или улучшение благосостояния определенной группы людей, сообщества или общества в целом; учет интересов и потребностей различных стейкхолдеров и заинтересованных сторон; сотрудничество с другими НКО, государственными учреждениями, бизнес-сектором и проч.; измерение и оценка социального воздействия; гибкость и адаптивность; коммуникация и информирование общественности

Место проектирования в социальной сфере. Проблемоориентированный подход в социальном проектировании. Финансово-экономическое и правовое обоснование социального проекта. Социальные эффекты проекта. Методы управления проектами. Использование «гибких» методов управления социальными проектами.

Планирование социального проекта: методы реализации, инструменты проектной деятельности и ожидаемые результаты:

— Методы реализации: участие заинтересованных сторон, командная работа, обмен знаниями и опытом;

— Инструменты проектной деятельности: проектный цикл, план проекта и графики работ, матрица ответственности, мониторинг и оценка;

— Ожидаемые результаты: решение или улучшение конкретной социальной проблемы или потребности в сообществе; улучшение качества жизни или благосостояния целевой аудитории; развитие компетенций участников проекта, изменение отношения в обществе к социальным проблемам и запросам.

Составляющие и требования к оформлению проекта. Понятие паспорта проекта. Формирование команды проекта, лидерство, роли участников. Исследование социального окружения, постановка проблемы, её формулирование. Поиск проектного решения (гипотезы). Проверка гипотезы и постановка задачи. Цели и задачи проекта. Участники, их роли и заинтересованные стороны проекта. Взаимодействие с заказчиком проекта. Прототипирование продукта. Календарный план проекта. Ресурс обеспечение: финансовые ресурсы (гранты, спонсорство, пожертвования); человеческие ресурсы (команда проекта, волонтеры, партнеры);

материальные ресурсы (оборудование, расходные материалы и инфраструктура); информационные ресурсы (Интернет, соц. сети, образовательные организации). Бюджет проекта. Внешние и внутренние коммуникации, медийное сопровождение проекта. Тестирование продукта и его улучшение. Завершение проекта. Командообразование и рефлексивные практики в ходе реализации проекта.

РУБЕЖНЫЙ КОНТРОЛЬ К РАЗДЕЛУ 1

Форма рубежного контроля – устный опрос.

РАЗДЕЛ 2. ПОСТАНОВКА ПРОБЛЕМЫ И РАЗРАБОТКА ПРОЕКТА

Тема 2.1. Анализ ситуации и постановка проблемы

Перечень изучаемых элементов содержания

Практические аспекты и выполнение анализа сложившейся общественной ситуации, определение главной проблемы, с которой планируется работать в рамках проекта. Исследование источников и анализ данных, взаимодействие с заинтересованными сторонами для выстраивания картины.

Выполнение практических шагов по постановке проблемы:

1. Изучение контекста: социальных, экономических, политических, экологических и иных факторов и аспектов, исследование источников информации, натурное обследование, наблюдение, опросы, взаимодействие с заказчиком, посещение организаций и территорий.
2. Выявление проблемы: формулирование проблемы, связь её с интересами социально-демографических групп, локальных сообществ. Выявление противоречий, конфликтов интересов, рисков: угроз и возможностей, связанных с проблемой.
3. Сбор и анализ данных с применением методов исследования в проектах: опросы, интервью, наблюдения, анализ статистических данных, факторный анализ, PESTLE, SWOT анализ.
4. Взаимодействие с заинтересованными сторонами: интервью и беседы с представителями сообществ, социально-демографических групп, организаций, органов власти, связанных с проблемой с целью выявления и анализа потребностей и интересов сторон.
5. Формулирование проблемы, определение её аспектов и стратегии решения.

Тема 2.2. Выработка гипотезы проектного решения и ее проверка

Перечень изучаемых элементов содержания

Разработка гипотезы, проекта решения, наиболее эффективного или доступного команде, для решения поставленной проблемы. Проверка гипотезы на практике¹.

Выполнение практических шагов по выработке и проверке гипотезы проектного решения:

1. Формулировка гипотезы на основе предварительного исследования социального окружения и анализа данных о проблеме, включая описание проекта решения и прогноза его влияния на проблему.
2. Планирование эксперимента: шаги, ресурсы и меры, необходимые для проверки гипотезы, включая получение данных, которые позволят дать оценку эффективности решения.
3. Проведение эксперимента (тестирование гипотезы) и оценка эффективности предложенного решения: сбор данных и анализ эффективности предложенного проекта решения, сравнение результатов с прогнозом.

¹ Команда проекта вместе с наставником самостоятельно принимает решение о необходимости выполнения данного этапа

4. Заключение по итогам проверки гипотезы: выводы относительно эффективности предлагаемого решения, анализ сильных и слабых сторон решения, обсуждение дальнейших шагов. Уточнение (корректировка – при необходимости) гипотезы и её утверждение.

Тема 2.3. Разработка и защита паспорта проекта

Перечень изучаемых элементов содержания

Создание паспорта проекта как документа, содержащего ключевую информацию о проекте, его целях, задачах, решаемой проблеме, ресурсах, плане и ожидаемых результатах. Взаимодействие с социальным заказчиком для согласования и подтверждения всех аспектов реализации проектов принятия намерений сторон.

Выполнение практических шагов по разработке и защите паспорта проекта:

1. Определение общих целей с применением принципов SMART: конкретности, измеримости, достижимости, значимости, ограниченности во времени
2. Выработка описания проекта: информации о его содержании и сущности, предполагаемых работах, результатах, ресурсах
3. Определение задач, мероприятий и календарного плана, включая сроки, ответственных, ресурсы, ожидаемые результаты
4. Оценка необходимых ресурсов: человеческих, финансовых, материально-технических и других
5. Защита паспорта проекта перед НКО и заинтересованными сторонами: презентация проекта представителям партнёрской организации, сообществ, социально-демографических групп (целевой аудитории, благополучателей и т.д.), включая аспекты проекта, содержательную согласованность документа, значимость проекта, потенциальные результаты, способы достижения целей.
6. Размещение паспорта на платформе ДОБРО.РФ (рекомендуется), включая просмотр вебинара по работе с платформой, выбор кейса, увязку с партнёрской организацией, заведение проекта от имени РГСУ, создание мероприятия, связь его с проектом, регистрацию студентов на мероприятие «доброе дело», одобрение заявок членов команды, предоставление им часов.

ЗАДАНИЯ К ПРАКТИЧЕСКИМ ЗАНЯТИЯМ РАЗДЕЛА 2

Тема практического занятия: Анализ ситуации и постановка проблемы

Форма практического задания: практикум по решению задач

Данный этап является первым практическим шагом, который помогает студентам полноценно понять сложившуюся общественную ситуацию и определить главную проблему, с которой они будут работать в рамках проекта.

На этом этапе студентам предстоит провести исследование, проанализировать данные и взаимодействовать с заинтересованными сторонами для полного понимания ситуации.

Кроме того, на начальном этапе происходит формирование проектной команды студентов, распределяются роли и задачи, происходят начальные фазы формирования команды: создание, бурление и нормирование.

Этап проводится как в рамках самостоятельной работы, так и практических заданий в аудиторном формате. Преподаватель (наставник) может участвовать в самостоятельной работе обучающихся проекта (рекомендуется).

Основные шаги раздела «Анализ ситуации и постановка проблемы» в проекте обучения служением, выполняемые в рамках практического занятия:

(Шаг 1 Изучение контекста – выполняется в рамках самостоятельной работы).

Шаг 2. Идентификация проблемы. На основе изучения контекста обучающиеся определяют главную проблему, с которым они будут работать в рамках своего проекта. Проблема должна быть ясно сформулирована и связана с интересами или потребностями местного сообщества или определенной группы людей. Это поможет студентам сосредоточить свое исследование и действия на решении конкретной проблемы.

(Шаг 3. Сбор данных и анализ – выполняется в рамках самостоятельной работы).

(Шаг 4. Взаимодействие с заинтересованными сторонами – выполняется в рамках самостоятельной работы).

Шаг 5². Постановка проблемы. После анализа и исследования обучающиеся формулируют ключевой вопрос, который будет их направлять в ходе проекта. Формулировка проблемы должна быть ясной, конкретной и быть связанной с конкретными субъектами. Это помогает студентам сфокусироваться и ориентироваться на поиск решения в ходе своей работы.

Анализ ситуации и постановка проблемы важны для определения направления и разработки стратегии действий в рамках обучения служением. Подробное понимание контекста и основной проблемы помогает студентам сосредоточиться на создании эффективных и релевантных решений в дальнейшем.

Тема практического занятия: Выработка гипотезы проектного решения и ее проверка

Форма практического задания: практикум по решению задач

Обучающиеся разрабатывают гипотезу или предположение о том, какое решение может быть наиболее эффективным для решения проблемы, поставленной на предыдущем этапе, и затем проверяют свое предположение на практике.

Этап проводится как в рамках самостоятельной работы, так и практических заданий в аудиторном формате. Преподаватель (наставник) может участвовать в самостоятельной работе обучающихся проекта (рекомендуется).

Основные шаги этапа «Выработка гипотезы проектного решения и ее проверка» в проекте обучения служением, осуществляемые в рамках **практического занятия**:

Шаг 1. Создание гипотезы. На основе исследования и анализа данных обучающиеся формулируют гипотезу о том, какое решение может быть наиболее подходящим для решения проблемы. Гипотеза должна быть конкретной, измеримой и проверяемой. Она должна включать в себя описание предлагаемого решения и предсказание о том, как это решение может повлиять на проблему.

Шаг 2³. Планирование эксперимента. Здесь обучающиеся разрабатывают план эксперимента, который поможет проверить их гипотезу на практике. Они определяют, какие

² Выполняется только для очной и очно-заочной форм обучения. Для заочной формы – выполняется в рамках самостоятельной работы.

³ Для заочной формы обучения выполняется в рамках самостоятельной работы

шаги, ресурсы и меры понадобятся для реализации плана и получения данных, которые помогут оценить эффективность предполагаемого решения.

(Шаг 3. Реализация и оценка – выполняется в рамках самостоятельной работы).

Шаг 4⁴. Анализ и заключение. Обучающиеся анализируют полученные результаты и делают выводы относительно гипотезы и эффективности предложенного решения, анализируют сильные и слабые стороны подхода и обсуждают дальнейшие шаги. При необходимости, уточняют гипотезу или возвращаются к этапу разработки гипотезы.

Этот этап помогает студентам проверить и подтвердить свою гипотезу на практике и оценить, насколько успешно и эффективно они могут справиться с решением проблемы. Этот этап также является возможностью для обучения на опыте и корректировки своего подхода на основе полученных данных и результатов.

Тема практического занятия: Разработка и защита паспорта проекта

Форма практического задания: практикум по решению задач

Обучающиеся на данном этапе совместно создают документ, который содержит ключевую информацию о проекте, его целях, задачах, ресурсах и планируемых результатах. Процесс разработки паспорта проекта и его последующей защиты является важным шагом для обеспечения ясного понимания проекта как у самой команды, так и у заинтересованных сторон.

Создание паспорта проекта и его защита являются финализацией этапа формирования замысла проекта. Прохождение этого этапа является условием для успешной реализации проекта, поскольку согласование заказчиком деталей проекта является фактически закреплением обязательств всех сторон и участников проекта.

Этап проводится как в рамках самостоятельной работы, так и практических заданий в аудиторном формате. Преподаватель (наставник) может участвовать в самостоятельной работе обучающихся проекта (рекомендуется).

Основные шаги по разработке и защите паспорта проекта, выполняемые в рамках **практического занятия**⁵:

Шаг 1. Определение общих целей. Обучающиеся определяют цели проекта и направления, в которых планируют достичь перемен. Цели проекта должны быть описаны конкретно, ясно, с обоснованием их важности и ценности.

Шаг 2. Выработка описания проекта. Обучающиеся разрабатывают детальное описание проекта, которое содержит информацию о его сущности, предполагаемых работах и результатах. Здесь должно быть указано, что планируется сделать, как это будет осуществлено и какие ресурсы и инструменты будут использованы.

(Шаг 3. Определение задач и плана работы – выполняется в рамках самостоятельной работы)

⁴ Для заочной формы обучения выполняется в рамках самостоятельной работы

⁵ Шаги 1-2 осуществляются студентами заочной формы обучения в рамках самостоятельной работы

(Шаг 4. Оценка необходимых ресурсов – выполняется в рамках самостоятельной работы)

Шаг 5. Защита паспорта проекта. Паспорт проекта требуется защитить путем презентации его представителям партнерской организации, сообщества, заинтересованного в реализации проекта, наставнику проекта и другим заинтересованным сторонам. На защите требуется описать основные аспекты проекта, продемонстрировать содержательную согласованность документа, рассказать о значимости проекта, его потенциальных результатах и о том, как планируется достижение целей.

Защита паспорта проекта позволяет команде проекта представить свое видение и план действий, получить обратную связь и рекомендации. Защита паспорта проекта также обеспечивает понимание и поддержку со стороны заинтересованных сторон и помогает обеспечить успешное выполнение проекта.

Рекомендуется паспорт проекта, который был защищен, размещать на платформу ДОБРО.РФ:

1. На сайте выбрать себе кейс и связаться с партнерской организацией.

2. На платформе завести проект по решению кейса, для этого нужно:

- завести аккаунт образовательной организации если еще нет на ДОБРО.РФ, став организатором (dobro.ru/kb/category/16);

- создать проект от имени образовательной организации, проект по решению кейса (dobro.ru/kb/article/41);

- создать мероприятие («Доброе дело»), чтобы зарегистрировать студентов, которые войдут в команду проекта (dobro.ru/kb/article/25);

- связать мероприятие с проектом (dobro.ru/kb/article/79);

- студентам разослать ссылку на регистрацию на мероприятие «Доброе дело» и одобрить заявки тех, кто попадет в команду и после проставить им часы (dobro.ru/kb/article/11).

Также рекомендуется посмотреть отдельный записанный вебинар по работе с платформой — dobro.ru/kb/article/139.

РУБЕЖНЫЙ КОНТРОЛЬ К РАЗДЕЛУ 2

Форма рубежного контроля – выполнение и защита практического задания, устный опрос

РАЗДЕЛ 3. РЕАЛИЗАЦИЯ ОБЩЕСТВЕННОГО ПРОЕКТА⁶

Тема 3.1 Прототипирование результата (продукта), разработка и реализация проектного решения

Перечень изучаемых элементов содержания

⁶ Только для очной формы обучения

Разработка и реализация конкретного решения проблемы. Применение знаний, навыков, опыта, полученного на предыдущих этапах и в ходе обучения, для достижения поставленных целей проекта и его социального эффекта. Приобретение новых знаний, практического опыта и гибких (надпрофессиональных) навыков в ходе взаимодействия с заказчиком, проектной командой, наставником.

Выполнение практических шагов по прототипированию результата, разработке и реализации проектного решения:

1. Прототипирование: создание прототипа или модели продукта, решения: физического, виртуального, концептуального, служащего для тестирования функциональности, оценки эргономики, сбора обратной связи с целью дальнейшего совершенствования и создания финального продукта, решения.

2. Разработка и реализация плана проекта: программирование, дизайн, создание материалов, иные действия, необходимые для создания конечного продукта. Контроль выполнения задач проекта, сбор обратной связи от заказчика и заинтересованных сторон, оперативные совещания, рефлексивные практики, управление конфликтами, управление изменениями.

Тема 3.2. Тестирование, оценка и улучшение продукта

Перечень изучаемых элементов содержания

Тестирование продукта, решения с целью улучшения. Соотнесение его с целями. Устранение недостатков. Закрепление результатов

Выполнение практических шагов по тестированию и оценке результата:

1. Тестирование и улучшение созданного решения: проверка и оценка функциональности, эффективности, соответствия первоначальной гипотезе, получение и анализ обратной связи, устранение недостатков и недочётов.

2. Оценка полученного результата, соотнесение с первоначальными целями проекта: обоснование значимости продукта (решения), его эффективности, подготовка необходимой документации для дальнейшего использования

ЗАДАНИЯ К ПРАКТИЧЕСКИМ ЗАНЯТИЯМ РАЗДЕЛА 3⁷

Тема практического занятия: Прототипирование результата (продукта), разработка и реализация проектного решения

Форма практического задания: практикум по решению задач

Проектные команды студентов разрабатывают и реализуют конкретное решение проблемы, с которой они работают. В этот период обучающиеся используют свои навыки, знания и опыт, полученные в ходе обучения, для достижения поставленных целей проекта и позитивных изменений в обществе.

Этап проводится как в рамках самостоятельной работы, так и практических заданий в аудиторном формате. Преподаватель (наставник) может участвовать в самостоятельной работе обучающихся проекта (рекомендуется).

Основные шаги по реализации общественного проекта в рамках **практических занятий**:

⁷ Только для очной формы обучения. Практические задания для очно-заочной и заочной форм обучения выполняются в рамках самостоятельной работы

Шаг 1. Прототипирование. На этапе прототипирования команда создает прототип или модель продукта или решения. Прототип может быть физическим, виртуальным или концептуальным, он служит для тестирования функциональности, оценки эргономики и сбора обратной связи. Усовершенствование прототипа происходит на основе полученных результатов, и он служит основой для создания финального продукта.

(Шаг 2. Разработка и реализация – выполняется в рамках самостоятельной работы)

Тема практического занятия: Тестирование, оценка и улучшение продукта

Форма практического задания: практикум по решению задач

Получив по результатам реализации проекта продукт, проектные команды студентов тестируют и оценивают качество продукта и достижение целевых показателей проекта.

Этап проводится как в рамках самостоятельной работы, так и практических заданий в аудиторном формате. Преподаватель (наставник) может участвовать в самостоятельной работе обучающихся проекта (рекомендуется).

Основные шаги по тестированию и улучшению продукта в рамках **практических занятий**:

(Шаг 1. Тестирование и улучшение – выполняется в рамках самостоятельной работы)

Шаг 2. Оценка. После завершения разработки команда оценивает полученный результат и сравнивает его с изначальными целями проекта. Обосновывается эффективность и значимость продукта или решения, а также фиксируется вся необходимая документация для последующего использования.

Команда также должна оценить эффективность продукта или решения на основе обратной связи от заинтересованных сторон. Участники проекта исправляют ошибки, если они есть, и вносят улучшения, чтобы максимизировать пользу и эффективность продукта или решения.

РУБЕЖНЫЙ КОНТРОЛЬ К РАЗДЕЛУ 3⁸

Форма рубежного контроля – устный опрос

РАЗДЕЛ 4. ПОДВЕДЕНИЕ ИТОГОВ И РЕФЛЕКСИЯ ДЕЯТЕЛЬНОСТИ, ПОДГОТОВКА ОТЧЁТА⁹

Тема 4.1 Анализ и оценка выполнения целей проекта, достигнутых результатов, обратная связь

Перечень изучаемых элементов содержания

Подведение итогов реализации общественного проекта обучением и подготовка отчета.

Выполнение практических шагов по анализу достигнутых результатов:

⁸ Только для очной формы обучения.

⁹ Только для очной формы обучения

1. Анализ выполненных целей: перечень достигнутых результатов, соотнесение достигнутых результатов с начальными целями, анализ причин недостижения целей, анализ факторов, повлиявших на успешное достижение целей.

2. Оценка достигнутых результатов: определение значимости результатов для целевой аудитории и заинтересованных сторон, оценка социального эффекта и общественных изменений.

3. Рефлексия и извлечение уроков: анализ собственного опыта в реализации проекта, достижения целей методики «обучение служением», анализ результатов самопознания участников, новых знаний о себе, своих навыках, проблемах, сильных и слабых сторонах, установление направлений саморазвития (усиления слабых сторон, развития - сильных).

4. Оценка собственного вклада участников проекта: оценка вклада в проект, степени «присвоения» проекта, взаимодействия с командой, целевой аудиторией, рассмотрение навыков и качеств, которые были развиты в ходе реализации проекта, какие решались проблемы и как эта работа сказалась на результатах проекта.

5. Подготовка рекомендаций для будущих участников проекта: обобщение и документирование полученного опыта, указание рисков проекта и мер по управлению рисками, направлений развития результатов проекта, советы по улучшению выполнения аналогичных проектов в будущем.

Тема 4.2 Подготовка отчёта по итогам реализации проекта

Перечень изучаемых элементов содержания

Составление отчёта по проекту, защита результатов проекта. Отчёт защищается в ходе промежуточной аттестации как итоговый результат освоения дисциплины.

Выполнение практических шагов по составлению и защите отчёта по проекту:

1. Разработка введения: вводной части, в которой резюмируются цели проекта и его контекст
2. Разработка описания проекта: цели задачи, методы работы и измерения, предпринятые в ходе реализации
3. Описание результатов и достижений, связанных с поставленными целями проекта: конкретные количественные и качественные показатели и индикаторы, примеры для иллюстрации, визуальный и аудиовизуальный контент, иллюстрирующий процесс и результаты проекта.
4. Описание рефлексивной практики над выполненной работой, оценка значимости проекта и его результатов, описание успешных стратегий по решению проблемных ситуаций
5. Описание рекомендаций для будущих участников подобных проектов
6. Разработка заключения: финальные выводы, благодарности участникам, заказчикам, заинтересованным сторонам.
7. Защита отчёта о реализации проекта: презентация отчёта по проекту в рамках финального мероприятия по итогам реализации этапа «обучения служением» в университете
8. Участие в конгрессно-выставочной деятельности по результатам реализации проекта (рекомендуется). Оформление научных результатов проекта (рекомендуется).

ЗАДАНИЯ К ПРАКТИЧЕСКИМ ЗАНЯТИЯМ РАЗДЕЛА 4¹⁰

Тема практического занятия: Анализ и оценка выполнения целей проекта, достигнутых результатов, обратная связь

¹⁰ Только для очной формы обучения. Практические задания для очно-заочной и заочной форм обучения выполняются в рамках самостоятельной работы

Форма практического задания: практикум по решению задач, дискуссия

На данном этапе проектные команды студентов подводят итоги реализации общественного проекта обучения служением, что позволяет оценить выполненную работу, отрефлексировать опыт, поделиться результатами, получить обратную связь от заказчиков и заинтересованных сторон. Фактически этот этап является «предзащитой» проекта, которая происходит в ходе промежуточной аттестации.

Основные практические шаги по подведению итогов и рефлексии деятельности:

1. Анализ выполненных целей. Обучающиеся должны оценить, насколько успешно достигнуты поставленные цели проекта; рассмотреть, какие результаты были достигнуты и соотнести их с начальными целями.
2. Оценка достигнутых результатов. Обучающиеся должны проанализировать достигнутые результаты и определить их значимость для целевой аудитории; разобраться в основных изменениях или преимуществах, которые проект принес сообществу.
3. Рефлексия и уроки, извлеченные из проекта. Обучающиеся должны проанализировать проект и свой опыт в рамках обучения служением; рассмотреть, что обучающиеся узнали о себе, своих навыках, проблемах, с которыми столкнулись, и какие уроки они извлекли из выполненной работы.
4. Оценка собственного вклада. Обучающиеся должны оценить свой собственный вклад в проект и взаимодействие с командой и целевой аудиторией; рассмотреть, какие навыки или качества они развили, на какие проблемы обратили внимание, и как работа сказалась на результатах проекта.
5. Обратная связь и рекомендации. Обучающиеся должны подготовить рекомендации для будущих участников проекта, основанные на полученном опыте, обсудить, что можно улучшить, какие советы можно предложить для достижения лучших результатов в будущем.

Дискуссия происходит в рамках рефлексивной практики в группах.

Темы для дискуссии

1. Что дало участие реализации проекта (этапа проекта)?
2. Какие новые знания, навыки получены в ходе проекта
3. Значение приобретенного практического опыта для профессионального и личностного развития
4. Связь практического опыта проектной деятельности с обучением в РСГУ, насколько он необходим в образовательном процессе
5. Собственное влияние на партнёров (одногруппников, членов проектной команды, наставника, заказчика, заинтересованные стороны) и наоборот.
6. Влияние результатов проекта на сообщество благополучателей, какие социальные изменения произошли, происходят и произойдут в сообществе
7. Трудности в ходе реализации проекта, каким образом преодолевались эти трудности.
8. Применение полученных знаний и опыта в будущих проектах, возможность передачи опыта участникам проектов в будущем

Тема практического занятия: Подготовка отчёта по итогам реализации проекта

Форма практического задания: практикум по решению задач

После подведения итогов необходимо составить отчет по проекту.

Подготовка отчёта состоит из практических шагов, выполняемых в рамках практического занятия и самостоятельной работы. В рамках **практического занятия** выполняются:

(Шаг 1. Введение. – выполняется в рамках самостоятельной работы)

(Шаг 2. Описание проекта — выполняется в рамках самостоятельной работы)

Шаг 3. Результаты и достижения. Отчет о достигнутых результатах, связанных с поставленными целями проекта. Сюда необходимо включить конкретные численные и качественные данные, примеры или иллюстрации, чтобы визуально продемонстрировать результаты.

Шаг 4. Анализ и оценка. Рефлексия над выполненной работой, оценка значимости проекта и его результатов, анализ успешных стратегий и проблемных ситуаций.

Шаг 5. Уроки и рекомендации. Извлечение уроков из проекта и рекомендации для возможных будущих участников. Обсуждение того, что можно улучшить и какие рекомендации дать для успешной реализации подобных проектов.

(Шаг 6. Заключение – выполняется в рамках самостоятельной работы).

Составление отчета поможет обучающимся усвоить и оценить свою работу, а также поделиться результатами и опытом с другими. Отчет также служит как ориентир и руководство для будущих участников проектов обучения служением. Отчёт представляется экспертам, наставнику и социальному заказчику для оценки на защите результатов проекта в рамках промежуточной аттестации).

РУБЕЖНЫЙ КОНТРОЛЬ К РАЗДЕЛУ 4¹¹

Форма рубежного контроля – устный опрос

РАЗДЕЛ 3. УЧЕБНО-МЕТОДИЧЕСКОЕ ОБЕСПЕЧЕНИЕ САМОСТОЯТЕЛЬНОЙ РАБОТЫ ОБУЧАЮЩИХСЯ ПО ДИСЦИПЛИНЕ (МОДУЛЮ)

3.1. Виды самостоятельной работы обучающихся по дисциплине (модулю)

Очной формы обучения

Раздел, тема	Количество часов	Вид самостоятельной работы
Семестр 2		
Раздел 1. Введение в социальное проектирование	-	-
Раздел 2. Постановка проблемы и разработка проекта	6	Подготовка проекта
Раздел 3. Реализация общественного проекта	17	Подготовка проекта
Раздел 4. Подведение	4	Подготовка проекта

¹¹ Только для очной формы обучения

итогах и рефлексия деятельности, подготовка отчёта		
Общий объем по модулю/семестру, часов	27	
Общий объем по дисциплине (модулю), часов	27	

3.2. Задания для самостоятельной работы

ЗАДАНИЯ ДЛЯ САМОСТОЯТЕЛЬНОЙ РАБОТЫ К РАЗДЕЛУ 1

В ходе самостоятельной работы студенты изучают литературу и иные источники по темам управления проектами, социального проектирования, видам и специфике социально-ориентированных организаций (СО НКО, государственные и муниципальные организации, социальные предприниматели).

Обучающиеся самостоятельно изучают лучшие практики реализованных социальных и общественных проектов. Изучают материалы СМИ, государственных и муниципальных органов власти, иных организаций (в том числе опубликованных в добро.журнале) об успешных проектах в области обучения служением.

ЛИТЕРАТУРА ДЛЯ САМОСТОЯТЕЛЬНОГО ИЗУЧЕНИЯ К РАЗДЕЛУ 1.

Основная литература

1. Организация добровольческой (волонтерской) деятельности и взаимодействие с социально ориентированными НКО: учебник / А.П. Метелев, Ю.С. Белановский, Н.И. Горлова и др.; отв. ред. И. В. Мерсиянова; Нац. исслед. ун-т «Высшая школа экономики». — М.: НИУ ВШЭ, 2022. — 456 с. https://www.elibrary.ru/download/elibrary_47874599_87471139.pdf
2. Основы социального предпринимательства : учебное пособие для вузов / Е. М. Бельй [и др.]; под редакцией Е. М. Белого. — Москва : Издательство Юрайт, 2023. — 178 с. — (Высшее образование). — ISBN 978-5-534-11579-6. — Текст : электронный // Образовательная платформа Юрайт [сайт]. — URL: <https://urait.ru/bcode/518446> .

Дополнительная литература

1. Вицелярова К.Н., Управление проектами: учебн. пособие / К.Н. Вицелярова – Краснодар: КубГТУ, 2022. – 179 с - https://elibrary.ru/download/elibrary_50451230_74162576.pdf
2. Зуб, А. Т. Управление проектами : учебник и практикум для вузов / А. Т. Зуб. — 2-е изд., перераб. и доп. — Москва : Издательство Юрайт, 2023. — 397 с. — (Высшее образование). — ISBN 978-5-534-17500-4. — Текст : электронный // Образовательная платформа Юрайт [сайт]. — URL: <https://urait.ru/bcode/533205>

3. Молчанова, О. П. Стратегический менеджмент некоммерческих организаций : учебник для вузов / О. П. Молчанова. — Москва : Издательство Юрайт, 2023. — 261 с. — (Высшее образование). — ISBN 978-5-534-00757-2. — Текст : электронный // Образовательная платформа Юрайт [сайт]. — URL: <https://urait.ru/bcode/511752>
4. Солодянкина, О. В. Прогнозирование, проектирование и моделирование в социальной работе : учебник и практикум для вузов / О. В. Солодянкина. — 4-е изд., испр. и доп. — Москва : Издательство Юрайт, 2023. — 206 с. — (Высшее образование). — ISBN 978-5-534-07566-3. — Текст : электронный // Образовательная платформа Юрайт [сайт]. — URL: <https://urait.ru/bcode/513290>

ЗАДАНИЯ ДЛЯ САМОСТОЯТЕЛЬНОЙ РАБОТЫ К РАЗДЕЛУ 2

Задание для самостоятельной работы к теме 2.1. Анализ ситуации и постановка проблемы

Данный этап проекта является первым практическим шагом, который помогает студентам полноценно понять сложившуюся общественную ситуацию и определить главную проблему, с которой они будут работать в рамках проекта.

На этом этапе студентам предстоит провести исследование, проанализировать данные и взаимодействовать с заинтересованными сторонами для полного понимания ситуации.

Кроме того, на начальном этапе происходит формирование проектной команды студентов, распределяются роли и задачи, происходят начальные фазы формирования команды: создание, бурление и нормирование.

Этап проводится как в рамках самостоятельной работы, так и практических заданий в аудиторном формате. Преподаватель (наставник) может участвовать в самостоятельной работе обучающихся проекта (рекомендуется).

Основные шаги раздела «Анализ ситуации и постановка проблемы» в проекте обучения служением, выполняемые в рамках **самостоятельной работы**:

Шаг 1. Изучение контекста. На этом этапе обучающиеся должны понять и оценить широкий контекст, в котором существует проблема, с которой они будут работать. Это включает изучение социальных, экономических, политических, экологических и других аспектов. Обучающиеся могут проводить исследование источников информации, а также посещать территории или организации, связанные с проблемой.

(Шаг 2. Идентификация проблемы - проводится в рамках практического занятия к теме 2.1)

Шаг 3. Сбор данных и анализ. На этом шаге обучающиеся собирают необходимые данные, чтобы лучше понять проблему. Они могут использовать разнообразные методы исследования, такие как опросы, интервью, наблюдения или анализ статистических данных. Анализ данных поможет студентам получить более глубокое понимание проблемы, выявить ее причины, идентифицировать основные заинтересованные стороны и потенциальные решения.

Шаг 4. Взаимодействие с заинтересованными сторонами. Обучающиеся проводят взаимодействие и беседы с заинтересованными сторонами, такими как представители сообществ, организаций или групп, на которых влияет проблема. Это помогает им получить разные точки зрения, понять потребности и предпочтения заинтересованных сторон.

Шаг 5¹². Постановка проблемы. После анализа и исследования обучающиеся формулируют ключевой вопрос, который будет их направлять в ходе проекта. Формулировка проблемы должна быть ясной, конкретной и быть связанной с конкретными субъектами. Это помогает студентам сфокусироваться и ориентироваться на поиск решения в ходе своей работы.

Анализ ситуации и постановка проблемы важны для определения направления и разработки стратегии действий в рамках обучения служением. Подробное понимание контекста и основной проблемы помогает студентам сосредоточиться на создании эффективных и релевантных решений в дальнейшем.

Задание для самостоятельной работы к теме 2.2. Выработка гипотезы проектного решения и ее проверка

На данном этапе проекта обучающиеся разрабатывают гипотезу или предположение о том, какое решение может быть наиболее эффективным для решения проблемы, поставленной на предыдущем этапе, и затем проверяют свое предположение на практике.

Этап проводится как в рамках самостоятельной работы, так и практических заданий в аудиторном формате. Преподаватель (наставник) может участвовать в самостоятельной работе обучающихся проекта (рекомендуется).

Основные шаги раздела «Выработка гипотезы проектного решения и ее проверка» в проекте обучения служением, выполняемые в рамках **самостоятельной работы**:

(Шаг 1. Создание гипотезы – выполняется в рамках практического занятия к теме 2.2).

Шаг 2¹³. Планирование эксперимента. Здесь обучающиеся разрабатывают план эксперимента, который поможет проверить их гипотезу на практике. Они определяют, какие шаги, ресурсы и меры понадобятся для реализации плана и получения данных, которые помогут оценить эффективность предполагаемого решения.

Шаг 3. Реализация и оценка. Приступая к реализации плана эксперимента и тестированию гипотезы на практике, обучающиеся собирают данные, оценивают результаты и проводят анализ эффективности предложенного решения, сравнивают полученные результаты с гипотезами и оценивают, насколько успешным оказалось решение.

Шаг 4¹⁴. Анализ и заключение. Обучающиеся анализируют полученные результаты и делают выводы относительно гипотезы и эффективности предложенного решения, анализируют сильные и слабые стороны подхода и обсуждают дальнейшие шаги. При необходимости, уточняют гипотезу или возвращаются к этапу разработки гипотезы.

Этот этап помогает студентам проверить и подтвердить свою гипотезу на практике и оценить, насколько успешно и эффективно они могут справиться с решением проблемы. Этот

¹² Реализуется только для заочной формы. Для очной, очно-заочной форм – в рамках практического занятия к теме 2.1

¹³ Реализуется только для заочной формы. Для очной, очно-заочной форм – в рамках практического занятия к теме 2.2

¹⁴ Реализуется только для заочной формы. Для очной, очно-заочной форм – в рамках практического занятия к теме 2.2

этап также является возможностью для обучения на опыте и корректировки своего подхода на основе полученных данных и результатов.

Задание для самостоятельной работы к теме 2.3: Разработка и защита паспорта проекта

Обучающиеся на данном этапе совместно создают документ, который содержит ключевую информацию о проекте, его целях, задачах, ресурсах и планируемых результатах. Процесс разработки паспорта проекта и его последующей защиты является важным шагом для обеспечения ясного понимания проекта как у самой команды, так и у заинтересованных сторон.

Создание паспорта проекта и его защита являются финализацией этапа формирования замысла проекта. Прохождение этого этапа является условием для успешной реализации проекта, поскольку согласование заказчиком деталей проекта является фактически закреплением обязательств всех сторон и участников проекта.

Этап проводится как в рамках самостоятельной работы, так и практических заданий в аудиторном формате. Преподаватель (наставник) может участвовать в самостоятельной работе обучающихся проекта (рекомендуется).

Основные шаги по разработке и защите паспорта проекта, выполняемые в рамках **самостоятельной работы**¹⁵:

Шаг 1. Определение общих целей. Обучающиеся определяют цели проекта и направления, в которых планируют достичь перемен. Цели проекта должны быть описаны конкретно, ясно, с обоснованием их важности и ценности.

Шаг 2. Выработка описания проекта. Обучающиеся разрабатывают детальное описание проекта, которое содержит информацию о его сущности, предполагаемых работах и результатах. Здесь должно быть указано, что планируется сделать, как это будет осуществлено и какие ресурсы и инструменты будут использованы.

Шаг 3. Определение задач и плана работы. Обучающиеся определяют необходимые задачи, которые необходимо выполнить в рамках проекта. Разрабатывают план работ, который включает этапы, сроки, ответственных лиц, ресурсы и ожидаемые результаты.

Шаг 4. Оценка необходимых ресурсов. Обучающиеся определяют ресурсы, необходимые для реализации проекта, включая человеческие ресурсы, финансовые средства, оборудование, материалы и другие ресурсы.

(Шаг 5. Защита паспорта проекта – осуществляется в рамках практического занятия по итогам выполнения шагов 1-4).

ЛИТЕРАТУРА ДЛЯ САМОСТОЯТЕЛЬНОГО ИЗУЧЕНИЯ К РАЗДЕЛУ 2.

Основная литература

1. Организация добровольческой (волонтерской) деятельности и взаимодействие с социально ориентированными НКО: учебник / А.П. Метелев, Ю.С. Белановский, Н.И. Горлова и др.; отв. ред. И. В. Мерсиянова; Нац. исслед. ун-т «Высшая школа экономики». — М.: НИУ ВШЭ, 2022. — 456 с. https://www.elibrary.ru/download/elibrary_47874599_87471139.pdf

¹⁵ Шаги 1-2 выполняются самостоятельно только студентами заочной формы обучения. Для очной и очно-заочной форм – выполняются в аудиторном формате в рамках практического занятия к теме 2.3

Дополнительная литература

2. Вицелярова К.Н., Управление проектами: учебн. пособие / К.Н. Вицелярова – Краснодар: КубГТУ, 2022. – 179 с - https://elibrary.ru/download/elibrary_50451230_74162576.pdf
3. Зуб, А. Т. Управление проектами : учебник и практикум для вузов / А. Т. Зуб. — 2-е изд., перераб. и доп. — Москва : Издательство Юрайт, 2023. — 397 с. — (Высшее образование). — ISBN 978-5-534-17500-4. — Текст : электронный // Образовательная платформа Юрайт [сайт]. — URL: <https://urait.ru/bcode/533205>
4. Корниенко, В. И. Командообразование : учебник для вузов / В. И. Корниенко. — Москва : Издательство Юрайт, 2023. — 291 с. — (Высшее образование). — ISBN 978-5-534-14723-0. — Текст : электронный // Образовательная платформа Юрайт [сайт]. — URL: <https://urait.ru/bcode/520204>
5. Солодянкина, О. В. Прогнозирование, проектирование и моделирование в социальной работе : учебник и практикум для вузов / О. В. Солодянкина. — 4-е изд., испр. и доп. — Москва : Издательство Юрайт, 2023. — 206 с. — (Высшее образование). — ISBN 978-5-534-07566-3. — Текст : электронный // Образовательная платформа Юрайт [сайт]. — URL: <https://urait.ru/bcode/513290>

ЗАДАНИЯ ДЛЯ САМОСТОЯТЕЛЬНОЙ РАБОТЫ К РАЗДЕЛУ 3¹⁶

Задание для самостоятельной работы к теме 3.1. Прототипирование результата (продукта), разработка и реализация проектного решения

Проектные команды студентов разрабатывают и реализуют конкретное решение проблемы, с которой они работают. В этот период обучающиеся используют свои навыки, знания и опыт, полученные в ходе обучения, для достижения поставленных целей проекта и позитивных изменений в обществе.

Этап проводится как в рамках самостоятельной работы, так и практических заданий в аудиторном формате. Преподаватель (наставник) может участвовать в самостоятельной работе обучающихся проекта (рекомендуется).

Основные шаги по реализации общественного проекта в рамках **самостоятельной работы**

(Шаг 1. Прототипирование – выполняется в рамках практического занятия к теме 3.1)

Шаг 2. Разработка и реализация. На этой стадии команда приступает к разработке и реализации решения или продукта. Разработка может включать программирование, дизайн, создание материалов или любые другие действия, необходимые для создания конечного продукта. Команда выполняет свои задачи, собирает данные и обеспечивает координацию для качественной реализации решения.

Задание для самостоятельной работы к теме 3.2. Тестирование, оценка и улучшение продукта

¹⁶ Только для очной формы обучения

Получив по результатам реализации проекта продукт, проектные команды студентов тестируют и оценивают качество продукта и достижение целевых показателей проекта.

Этап проводится как в рамках самостоятельной работы, так и практических заданий в аудиторном формате. Преподаватель (наставник) может участвовать в самостоятельной работе обучающихся проекта (рекомендуется).

Основные шаги по тестированию и улучшению продукта в рамках **самостоятельной работы**:

Шаг1. Тестирование и улучшение. Созданный продукт или решение подвергаются тестированию. Это позволяет команде проверить функциональность, эффективность и соответствие гипотезе, которая была выдвинута на предыдущих этапах. Обнаруженные недочеты или проблемы решаются, а продукт или решение улучшаются в соответствии с полученной обратной связью.

(Шаг 2. Оценка – осуществляется в рамках практического занятия к теме 3.2)

ЛИТЕРАТУРА ДЛЯ САМОСТОЯТЕЛЬНОГО ИЗУЧЕНИЯ К РАЗДЕЛУ 3.

Основная литература

1. Организация добровольческой (волонтерской) деятельности и взаимодействие с социально ориентированными НКО: учебник / А.П. Метелев, Ю.С. Белановский, Н.И. Горлова и др.; отв. ред. И. В. Мерсиянова; Нац. исслед. ун-т «Высшая школа экономики». — М.: НИУ ВШЭ, 2022. — 456 с. https://www.elibrary.ru/download/elibrary_47874599_87471139.pdf

Дополнительная литература

2. Вицелярова К.Н., Управление проектами: учебн. пособие / К.Н. Вицелярова – Краснодар: КубГТУ, 2022. – 179 с - https://elibrary.ru/download/elibrary_50451230_74162576.pdf
3. Зуб, А. Т. Управление проектами : учебник и практикум для вузов / А. Т. Зуб. — 2-е изд., перераб. и доп. — Москва : Издательство Юрайт, 2023. — 397 с. — (Высшее образование). — ISBN 978-5-534-17500-4. — Текст : электронный // Образовательная платформа Юрайт [сайт]. — URL: <https://urait.ru/bcode/533205>

ЗАДАНИЯ ДЛЯ САМОСТОЯТЕЛЬНОЙ РАБОТЫ К РАЗДЕЛУ 4¹⁷

Задание для самостоятельной работы к теме 4.2. Подготовка отчёта по итогам реализации проекта

После подведения итогов реализации проекта командам студентов необходимо составить отчет по проекту.

Подготовка отчёта состоит из практических шагов, выполняемых в рамках практического занятия (шаги 3-5) и самостоятельной работы (шаги 1-2, 6). В рамках **самостоятельной работы** выполняются:

Шаг 1. Введение. Вводная часть, в которой резюмируются цели проекта и его контекст.

Шаг 2. Описание проекта. Подробное описание проекта, включая его цели, задачи, методы работы и изменения, предпринятые в ходе реализации.

¹⁷ Только для очной формы обучения

(Шаг 3. Результаты и достижения – выполняется в рамках практического занятия к теме 4.2)

(Шаг 4. Анализ и оценка – выполняется в рамках практического занятия к теме 4.2)

(Шаг 5. Уроки и рекомендации – выполняется в рамках практического занятия к теме 4.2)

Шаг 6. Заключение. Заключительные мысли и благодарности участникам, и организациям, вовлеченным в проект.

Составление отчета поможет обучающимся усвоить и оценить свою работу, а также поделиться результатами и опытом с другими. Отчет также служит как ориентир и руководство для будущих участников проектов обучения служением.

ЛИТЕРАТУРА ДЛЯ САМОСТОЯТЕЛЬНОГО ИЗУЧЕНИЯ К РАЗДЕЛУ 4.

1. Вицелярова К.Н., Управление проектами: учебн. пособие / К.Н. Вицелярова – Краснодар: КубГТУ, 2022. – 179 с - https://elibrary.ru/download/elibrary_50451230_74162576.pdf
2. Зуб, А. Т. Управление проектами : учебник и практикум для вузов / А. Т. Зуб. — 2-е изд., перераб. и доп. — Москва : Издательство Юрайт, 2023. — 397 с. — (Высшее образование). — ISBN 978-5-534-17500-4. — Текст : электронный // Образовательная платформа Юрайт [сайт]. — URL: <https://urait.ru/bcode/533205>
3. Корниенко, В. И. Командообразование : учебник для вузов / В. И. Корниенко. — Москва : Издательство Юрайт, 2023. — 291 с. — (Высшее образование). — ISBN 978-5-534-14723-0. — Текст : электронный // Образовательная платформа Юрайт [сайт]. — URL: <https://urait.ru/bcode/520204>

3.3. Методические указания к самостоятельной работе по дисциплине (модулю)

Освоение слушателями программы предполагает изучение материалов дисциплин (модулей) в ходе самостоятельной работы.

Для успешного освоения дисциплины (модуля) и достижения поставленных целей необходимо внимательно ознакомиться с рабочей программой дисциплины (модуля), доступной в электронной информационно-образовательной среде РГСУ.

Следует обратить внимание на списки основной и дополнительной литературы, на предлагаемые преподавателем ресурсы информационно-телекоммуникационной сети Интернет. Эта информация необходима для самостоятельной работы обучающегося.

Для более углубленного изучения темы задания для самостоятельной работы рекомендуется выполнять параллельно с изучением данной темы. При выполнении заданий по возможности используйте наглядное представление материала.

Самостоятельная работа включает разнообразный комплекс видов и форм работы обучающихся. Однако основной формой работы является выполнение проекта.

РАЗДЕЛ 4. ОЦЕНОЧНЫЕ МАТЕРИАЛЫ ПО ДИСЦИПЛИНЕ (МОДУЛЮ)

4.1. Форма промежуточной аттестации обучающегося по дисциплине (модулю)

Контрольным мероприятием промежуточной аттестации обучающихся по дисциплине (модулю) является **зачет с оценкой**, который проводится в **устной** форме, через коллективную

защиту проекта.

4.2. Организационные основы применения балльно-рейтинговой системы оценки успеваемости обучающихся по дисциплине (модулю)

Оценка качества освоения обучающимися дисциплины (модуля) реализуется в формате балльно-рейтинговой системы оценки успеваемости обучающихся (БРСО).

БРСО в ходе текущего контроля успеваемости и промежуточной аттестации осуществляется по 100-балльной шкале.

Академический рейтинг обучающегося по дисциплине (модулю) складывается из результатов:

- текущего контроля успеваемости (максимальный текущий рейтинг обучающегося 80 рейтинговых баллов;
- промежуточной аттестации (максимальный рубежный рейтинг обучающегося 20 рейтинговых баллов.

Условия оценки освоения обучающимся дисциплины (модуля) в формате БРСО доводятся преподавателем до сведения обучающихся на первом учебном занятии, а также размещены в свободном доступе в электронной информационно-образовательной среде Университета.

4.3. Проведение текущего контроля успеваемости обучающихся по дисциплине (модулю) в соответствии с балльно-рейтинговой системой оценки успеваемости обучающегося

В течение учебного семестра до промежуточной аттестации на основании утвержденной рабочей программы дисциплины (модуля) формируется текущий рейтинг обучающегося. Текущий рейтинг обучающегося складывается как сумма рейтинговых баллов, полученных им в течение учебного семестра по всем видам учебных занятий по дисциплине (модулю).

В процессе текущего контроля оцениваются следующие действия обучающегося, направленные на освоение компетенций в рамках изучения дисциплины (модуля):

- академическая активность (посещаемость учебных занятий, самостоятельное изучение содержания учебной дисциплины в электронной информационно-образовательной среде, соблюдение сроков сдачи практических заданий и текущих контрольных мероприятий и др.);
- выполнение и сдача текущих и итогового практических заданий (творческие задания, кейс-задания, расчетные задания и др., активное участие в групповых интерактивных занятиях (дискуссии), защита проектов и др.);
- прохождение рубежей текущего контроля, включая соблюдение графика их прохождения в электронной информационно-образовательной среде.

Для планирования расчета текущего рейтинга обучающегося используются следующие пропорции:

Вид учебного действия	Максимальная рейтинговая оценка, баллов
академическая активность	10
практические задания	40
<i>из них: текущие практические задания</i>	20
<i>итоговое практическое задание</i>	20
рубежи текущего контроля	30
<i>ИТОГО:</i>	80

В течение учебного семестра по дисциплине (модулю) обучающимся должен быть накоплен текущий рейтинг не менее 52 рейтинговых баллов (65% от максимального значения

текущего рейтинга.

Необходимыми условиями допуска обучающегося к промежуточной аттестации по дисциплине являются положительное прохождение обучающимся не менее 65% рубежей текущего контроля с накоплением не менее 65% максимального рейтингового балла за каждый рубеж текущего контроля и положительное выполнение итогового практического задания с накоплением не менее 65% максимального рейтингового балла, установленного за итоговое практическое задание.

Невыполнение вышеуказанных условий является текущей академической задолженностью, которая должна быть ликвидирована обучающимся до контрольного мероприятия промежуточной аттестации.

Сведения о наличии у обучающихся текущей академической задолженности, сроках и порядке добора рейтинговых баллов для её ликвидации доводятся до обучающихся педагогическим работником.

В случае неликвидации текущей академической задолженности, педагогический работник обязан во время контрольного мероприятия промежуточной аттестации поставить обучающемуся 0 рейтинговых баллов. В этом случае ликвидация текущей академической задолженности возможна в периоды проведения повторной промежуточной аттестации.

4.4. Проведение промежуточной аттестации обучающихся по дисциплине (модулю) в соответствии с балльно-рейтинговой системой оценки успеваемости обучающегося

Промежуточная аттестация по дисциплине (модулю) проводится в соответствии с Положением о промежуточной аттестации обучающихся по основным профессиональным образовательным программам в Российском государственном социальном университете и Положением о балльно-рейтинговой системе оценки успеваемости обучающихся по основным профессиональным образовательным программам в Российском государственном социальном университете в действующей редакции.

На промежуточную аттестацию отводится 20 рейтинговых баллов.

Ответы обучающегося на контрольном мероприятии промежуточной аттестации оцениваются педагогическим работником по 20-балльной шкале, а итоговая оценка по дисциплине (модулю) выставляется по пятибалльной системе для зачета с оценкой.

Критерии выставления оценки определяются Положением о балльно-рейтинговой системе оценки успеваемости обучающихся по основным профессиональным образовательным программам высшего образования – программам бакалавриата, программам специалитета, программам магистратуры в Российском государственном социальном университете.

В процессе определения рубежного рейтинга обучающегося используется следующая шкала:

Рубежный рейтинг	Критерии оценки освоения обучающимся дисциплины (модуля) в ходе контрольных мероприятий промежуточной аттестации
19-20 рейтинговых баллов	обучающийся глубоко и прочно усвоил программный материал, исчерпывающе, последовательно, грамотно и логически стройно его излагает, тесно увязывает с задачами и будущей деятельностью, не затрудняется с ответом при видоизменении задания, свободно справляется с задачами и практическими заданиями, правильно обосновывает принятые решения, умеет самостоятельно обобщать и излагать материал, не допуская ошибок
16-18 рейтинговых баллов	обучающийся твердо знает программный материал, грамотно и по существу излагает его, не допуская существенных неточностей в ответе на вопрос, может правильно применять теоретические положения и владеет необходимыми умениями и навыками при выполнении практических заданий

13-15 рейтинговых баллов	обучающийся освоил основной материал, но не знает отдельных деталей, допускает неточности, недостаточно правильные формулировки, нарушает последовательность в изложении программного материала и испытывает затруднения в выполнении практических заданий
1-12 рейтинговых баллов	обучающийся не знает значительной части программного материала, допускает существенные ошибки, с большими затруднениями выполняет практические задания
0 рейтинговых баллов	не аттестован

4.5. Оценочные материалы для проведения текущего и рубежного контроля обучающихся по дисциплине (модулю)

Перечень вопросов текущего и рубежного контроля

№ п/п	Контролируемые разделы дисциплины	Код контролируемой компетенций	Форма рубежного контроля	Вопросы/задания рубежного контроля
	Раздел 3 ¹⁸ . Реализация общественного проекта	УК-3	Устный опрос	<p>1. Сотрудничество и коммуникация. Обучающиеся оценивают, насколько эффективно и созидательно каждый участник проекта взаимодействовал и общался с остальными участниками. Это может включать способность слушать и уважать мнение других, делиться своими идеями и способность совместно решать проблемы.</p> <p>2. Качество работы. Обучающиеся оценивают, насколько качественно выполняли взятые на себя задачи участники команды, насколько точно они были выполнены, насколько хорошо были реализованы предложенные идеи и предложения, а также насколько ценен вклад каждого члена команды.</p> <p>3. Участие и активность. Обучающиеся оценивают активность и участие каждого участника в групповой работе, насколько участник был активным, вовлеченным и готовым работать в команде.</p> <p>4. Надежность и ответственность. Обучающиеся оценивают надежность и ответственность каждого участника проекта. Обучающиеся могут оценить, насколько каждый участник выполнял свои обязанности и соблюдал сроки, а также насколько можно было положиться на каждого участника.</p> <p>После взаимной оценки обучающиеся могут обсудить результаты и дать обратную связь своим коллегам для дальнейшего роста и улучшения. Важно помнить, что взаимная оценка должна быть объективной, справедливой и конструктивной для максимальной пользы каждого участника.</p>

¹⁸ Только для очной формы обучения

		УК-3	Устный опрос	<p>Оценка со стороны заказчика важна для проектов обучения служением. Ниже приведены критерии, которые используются для оценки со стороны заказчика социального проекта.</p> <ol style="list-style-type: none"> 1. Эффективность для заказчика. Способствовал ли проект улучшению качества работы заказчика, содействовал ли улучшению жизни в сообществе или решению конкретной проблемы? Удовлетворены ли потребности заказчика и сообщества? 2. Взаимодействие с заказчиком. Насколько активно заказчик и сообщество участвовали в процессе реализации проекта? Была ли у заказчика и сообщества возможность влиять на ход реализации проекта? Способствовал ли проект улучшению отношений между обучающимися, заказчиком и сообществом или между различными группами внутри сообщества? 3. Долгосрочный эффект. Существуют ли планы или перспективы для продолжения проекта или его влияния на будущее? Хороший проект обучения служением должен оставить устойчивый след в сообществе. 4. Развитие студентов. Заказчик и сообщество оценивают вклад опыта в обучение и развитие студентов. Смогли ли обучающиеся развить свои знания, навыки и понимание сообщества и общественных проблем? <p>Оценка со стороны сообщества играет ключевую роль во всесторонней оценке эффективности и влияния проекта.</p>
--	--	------	--------------	---

	<p>Раздел 4. Подведение итогов и рефлексия деятельности, подготовка отчёта</p>	<p>УК-3</p>	<p>Устный опрос</p>	<ol style="list-style-type: none"> 1. Насколько полученные результаты соответствует поставленным изначально целям 2. Увязаны ли цели и задачи, с проблемой, проектным решением результатами 3. Какие ограничения (в том числе правовые) были у проекта и как они были устранены или учтены в проекте. 4. Какие методы рефлексии использовались в ходе подведения итогов проекта? Каковы их результаты? 5. Каков персональный вклад участников в работу команды, реализацию проекта и достижение его результатов, его значимость 6. Персональный вклад в социальные изменения, которые повлекла реализация проекта 7. Какие новые знания, навыки получены в ходе проекта 8. Взаимное влияние на партнёров (однотруппников, членов проектной команды, наставника, заказчика, заинтересованные стороны) и наоборот. 9. Трудности во взаимодействии в ходе реализации проекта, каким образом преодолевались эти трудности. 10. К каким внутриличностным изменениям привела работа в команде, какие командные «инсайты» открылись в ходе реализации проекта 11. Какие собственные лидерские качества открылись у участников команды, и что этому мешало 12. Какие трудности вызвала подготовка паспорта проекта и отчёт об исполнении проекта. 13. Остались ли вы довольны взаимодействием с заказчиком, наставником. Что можно было бы улучшить в таком взаимодействии 14. Что бы вы посоветовали будущим участникам проекта?
--	---	-------------	---------------------	---

4.6. Оценочные материалы для проведения промежуточной аттестации обучающихся по дисциплине (модулю)

Промежуточная аттестация проводится в форме **зачета с оценкой в устной форме**. В ходе зачёта проектные группы студентов готовят доклад и проводят защиту результатов социально-ориентированного проекта, который реализовывался на протяжении всего периода обучения в рамках дисциплины «Общественный проект “Обучение служением”».

В ходе защиты оценивается как сам доклад и результаты проекта, так и отчёт о реализации проекта, предоставленный командой.

Каждой проектной команде на защиту выделяется около 30 минут, из которых 12-15 минут составляет непосредственно доклад участников проектной команды, 10 минут – ответы на вопросы экспертов, наставника, представителей заказчиков и иных заинтересованных сторон. В конце с 3-минутными выступлениями собственную оценку проекту дают наставник и представитель заказчика.

Доклад каждой группы состоит из общей части (3 минуты), в рамках которых рассказывается о рамках проекта (социально-значимой проблеме, целях, задачах, сроках реализации), его команде, ролях, участниках, социальном заказчике, заинтересованных сторонах и результатах. Далее по 2 минуты – на каждого студента-докладчика – участника проекта, который рассказывает о собственном вкладе в проект, результатах работы, выводах.

Наставник и представитель заказчика оценивают вклад проекта в развитие общественных отношений в целом, достижение целей проекта, каким образом результаты проекта приведут к социальным изменениям, будут способствовать совершенствованию деятельности самого социального заказчика и развитию, решению проблем сообщества (социально-демографической группы), на которое он направлен.

Вопросы/задания для проведения промежуточной аттестации обучающихся по дисциплине (модулю)

Коды контролируемой компетенций	Вопросы /задания
УК-1	<ol style="list-style-type: none">1. Насколько проект соответствует поставленным изначально целям2. Насколько полно проведен анализ контекста и сложившейся ситуации, отражает ли он объективную картину3. Актуальность и обоснованность проблемы, проектного решения4. Качество постановки цели и задачи, увязки между проблемой, проектным решением, целями, задачами. Результатами5. Каковы были риски проекта, какие из рисков реализовались, что было сделано, чтобы не допустить реализацию рисков6. Ясность, последовательность и полнота представленной в отчёте информации по проекту и результатам его реализации7. Понятность, конкретность и соответствие замысла проекта заданным целям, изложенных в отчёте по проекту.8. Качество презентации отчёта: аудиовизуальный контент, последовательность изложения, обоснованность выводов
УК-2	<ol style="list-style-type: none">1. Насколько проект соответствует целям обучения2. Какова связь реализованного проекта с образовательной программой3. Связь практического опыта проектной деятельности с обучением в РСГУ, насколько он необходим в образовательном процессе

	<p>4. Достигнуты ли цели проекта</p> <p>5. Как результаты проекта соотносятся с задачами и целями проекта, как они решают первоначально сформулированную проблему</p> <p>6. Глубина анализа, использованных методов и объективности оценки результатов. Точность описания и четкость результатов.</p> <p>7. Каковы положительные последствия для социально-демографической группы, на которую был направлен проект</p> <p>8. Насколько значительным был вклад и чем он был ценен для сообщества, социального заказчика иных заинтересованных сторон</p> <p>9. Влияние результатов проекта на сообщество благополучателей, какие социальные изменения произошли, происходят и произойдут в сообществе</p> <p>10. Какие ограничения (в том числе правовые) были у проекта и как они были устранены или учтены в проекте.</p> <p>11. Какие методы исследования, технологии, методики использовались в ходе проекта, насколько применимы они оказались в проекте.</p>
УК-3	<p>1. Каков персональный вклад в работу команды, реализацию проекта и достижение его результатов, его значимость</p> <p>2. Персональный вклад в социальные изменения, которые повлекла реализация проекта</p> <p>3. Какие новые знания, навыки получены в ходе проекта</p> <p>4. Значение приобретенного практического опыта для профессионального и личностного развития</p> <p>5. Собственное влияние на партнёров (однорूपников, членов проектной команды, наставника, заказчика, заинтересованные стороны) и наоборот.</p> <p>6. Трудности в ходе реализации проекта, каким образом преодолевались эти трудности.</p> <p>7. Возникали ли в ходе реализации конфликты, каким образом они разрешались</p> <p>8. Каковы были роли в команде, какие из членов команды несли конструктивную функцию, какие – тормозили работу команды и почему</p> <p>9. Применение полученных знаний и опыта в будущих проектах, возможность передачи опыта участникам проектов в будущем</p> <p>10. К каким внутриличностным изменениям привела работа в команде, какие командные «инсайты» открылись в ходе реализации проекта</p> <p>11. Какие собственные лидерские качества открылись у участников команды, и что этому мешало</p> <p>12. Какие три главные урока вынесены из командной работы в ходе реализации проекта</p>

УК-5	<ol style="list-style-type: none"> 1. Что нового о сообществе (целевой социально-демографической группе) вы узнали? 2. Какое место занимает сообщество в общественно-политической жизни страны и мировом контексте 3. Существующие стереотипы относительно сообщества, какие из них оправданны, какие являются мифами 4. Возникновение и формирование сообщества в культурно-историческом и правовом аспектах 5. Какие трудности во взаимодействии с сообществом и заказчиком возникали, как они разрешались 6. Каким образом изменилось персональное отношение к сообществу в ходе реализации проекта
------	--

РАЗДЕЛ 5. УСЛОВИЯ РЕАЛИЗАЦИИ ДИСЦИПЛИНЫ (МОДУЛЯ)

5.1. Перечень основной и дополнительной учебной литературы для освоения дисциплины

5.1.1. Основная литература

1. Организация добровольческой (волонтерской) деятельности и взаимодействие с социально ориентированными НКО: учебник / А.П. Метелев, Ю.С. Белановский, Н.И. Горлова и др.; отв. ред. И. В. Мерсиянова; Нац. исслед. ун-т «Высшая школа экономики». — М.: НИУ ВШЭ, 2022. — 456 с. https://www.elibrary.ru/download/elibrary_47874599_87471139.pdf
2. Основы социального предпринимательства : учебное пособие для вузов / Е. М. Белый [и др.] ; под редакцией Е. М. Белого. — Москва : Издательство Юрайт, 2023. — 178 с. — (Высшее образование). — ISBN 978-5-534-11579-6. — Текст : электронный // Образовательная платформа Юрайт [сайт]. — URL: <https://urait.ru/bcode/518446>.

5.1.2. Дополнительная литература

1. Вицелярова К.Н., Управление проектами: учебн. пособие / К.Н. Вицелярова – Краснодар: КубГТУ, 2022. – 179 с - https://elibrary.ru/download/elibrary_50451230_74162576.pdf
2. Зуб, А. Т. Управление проектами : учебник и практикум для вузов / А. Т. Зуб. — 2-е изд., перераб. и доп. — Москва : Издательство Юрайт, 2023. — 397 с. — (Высшее образование). — ISBN 978-5-534-17500-4. — Текст : электронный // Образовательная платформа Юрайт [сайт]. — URL: <https://urait.ru/bcode/533205>
3. Корниенко, В. И. Командообразование : учебник для вузов / В. И. Корниенко. — Москва : Издательство Юрайт, 2023. — 291 с. — (Высшее образование). — ISBN 978-5-534-14723-0. — Текст : электронный // Образовательная платформа Юрайт [сайт]. — URL: <https://urait.ru/bcode/520204>
4. Молчанова, О. П. Стратегический менеджмент некоммерческих организаций : учебник для вузов / О. П. Молчанова. — Москва : Издательство Юрайт, 2023. — 261 с. — (Высшее образование). — ISBN 978-5-534-00757-2. — Текст : электронный // Образовательная платформа Юрайт [сайт]. — URL: <https://urait.ru/bcode/511752>
5. Солодянкина, О. В. Прогнозирование, проектирование и моделирование в социальной работе : учебник и практикум для вузов / О. В. Солодянкина. — 4-е изд., испр. и доп. — Москва :

Издательство Юрайт, 2023. — 206 с. — (Высшее образование). — ISBN 978-5-534-07566-3. — Текст : электронный // Образовательная платформа Юрайт [сайт]. — URL: <https://urait.ru/bcode/513290>

5.2 Перечень ресурсов информационно-коммуникационной сети «Интернет», необходимых для освоения дисциплины (модуля)

№ №	Название электронного ресурса	Описание электронного ресурса	Используемый для работы адрес
1.	ЭБС «Университетская библиотека онлайн»	Электронная библиотека, обеспечивающая доступ высших и средних учебных заведений, публичных библиотек и корпоративных пользователей к наиболее востребованным материалам по всем отраслям знаний от ведущих российских издательств	http://biblioclub.ru/
2.	Научная электронная библиотека eLIBRARY.ru	Крупнейший российский информационно-аналитический портал в области науки, технологии, медицины и образования, содержащий рефераты и полные тексты более 34 млн научных публикаций и патентов	http://elibrary.ru/
3.	Образовательная платформа Юрайт	Электронно-библиотечная система для ВУЗов, ССУЗов, обеспечивающая доступ к учебникам, учебной и методической литературе по различным дисциплинам.	https://urait.ru/
4.	База данных "EastView"	Полнотекстовая база данных периодических изданий	https://dlib.eastview.com
5.	Электронная библиотека "Grebennikon"	Библиотека предоставляет доступ более чем к 30 журналам, выпускаемых Издательским домом "Гребенников".	https://grebennikon.ru/

5.3 Методические указания для обучающихся по освоению дисциплины (модуля)

Освоение обучающимся дисциплины (модуля) предполагает изучение материалов дисциплины (модуля) на аудиторных занятиях и в ходе самостоятельной работы. Аудиторные занятия проходят в форме лекционных занятий и практических занятий.

При подготовке к аудиторным занятиям необходимо помнить особенности каждой формы его проведения.

Подготовка к учебному занятию лекционного типа заключается в следующем.

С целью обеспечения успешного обучения обучающийся должен готовиться к лекции, поскольку она является важнейшей формой организации учебного процесса, поскольку:

- знакомит с новым учебным материалом;
- разъясняет учебные элементы, трудные для понимания;
- систематизирует учебный материал;
- ориентирует в учебном процессе.

С этой целью:

- внимательно прочитайте материал предыдущей лекции;
- ознакомьтесь с учебным материалом по учебнику и учебным пособиям с темой прочитанной лекции;
- внесите дополнения к полученным ранее знаниям по теме лекции на полях лекционной тетради;
- запишите возможные вопросы, которые вы зададите лектору на лекции по материалу изученной лекции;

- постарайтесь уяснить место изучаемой темы в своей подготовке;
- узнайте тему предстоящей лекции (по тематическому плану, по информации лектора) и запишите информацию, которой вы владеете по данному вопросу.

Подготовка к практическому занятию

При подготовке и работе во время проведения практических занятий следует обратить внимание на следующие моменты: на процесс предварительной подготовки, на работу во время занятия, обработку полученных результатов, исправление полученных замечаний.

Предварительная подготовка к практическому занятию заключается в изучении теоретического материала в отведенное для самостоятельной работы время, ознакомление с инструктивными материалами с целью осознания задач практического занятия, техники безопасности при работе с приборами, веществами.

Работа во время проведения практического занятия включает:

- консультирование студентов преподавателями и вспомогательным персоналом с целью предоставления исчерпывающей информации, необходимой для самостоятельного выполнения предложенных преподавателем задач, ознакомление с правилами техники безопасности при работе в лаборатории;
- самостоятельное выполнение заданий согласно обозначенной учебной программой тематике.

Обработка, обобщение полученных результатов проводится обучающимися самостоятельно или под руководством преподавателя (в зависимости от степени сложности поставленных задач). В результате оформляется индивидуальный отчет. Подготовленная к сдаче на контроль и оценку работа сдается преподавателю. Форма отчетности может быть письменная, устная или две одновременно. Главным результатом в данном случае служит получение положительной оценки по каждому практическому занятию. Это является необходимым условием при проведении рубежного контроля и допуска к зачету с оценкой. При получении неудовлетворительных результатов обучающийся имеет право в дополнительное время передать преподавателю работу до проведения промежуточной аттестации.

5.4 Информационно-технологическое обеспечение образовательного процесса по дисциплины (модуля)

5.4.1. Средства информационных технологий

1. Персональные компьютеры;
2. Средства доступа в Интернет;
3. Проектор.

5.4.2. Лицензионное и свободно распространяемое программное обеспечение, в том числе отечественного производства:

1. Операционная система: Astra Linux SE
2. Пакет офисных программ: LibreOffice
3. Справочная система Консультант+
4. Okular или Acrobat Reader DC
5. Ark или 7-zip
6. User Gate
7. TrueConf (client)

5.4.3. Информационные справочные системы и профессиональные базы данных

№ №	Название электронного ресурса	Описание электронного ресурса	Используемый для работы адрес
1.	ЭБС «Университетская библиотека онлайн»	Электронная библиотека, обеспечивающая доступ высших и средних учебных заведений, публичных библиотек и корпоративных пользователей к наиболее востребованным материалам по всем отраслям знаний от ведущих российских издательств	http://biblioclub.ru/
2.	Научная электронная библиотека eLIBRARY.ru	Крупнейший российский информационно-аналитический портал в области науки, технологии, медицины и образования, содержащий рефераты и полные тексты более 34 млн научных публикаций и патентов	http://elibrary.ru/
3.	Образовательная платформа Юрайт	Электронно-библиотечная система для ВУЗов, ССУЗов, обеспечивающая доступ к учебникам, учебной и методической литературе по различным дисциплинам.	https://urait.ru/
4.	База данных "EastView"	Полнотекстовая база данных периодических изданий	https://dlib.eastview.com
5.	Электронная библиотека "Grebennikon"	Библиотека предоставляет доступ более чем к 30 журналам, выпускаемых Издательским домом "Гребенников".	https://grebennikon.ru/

5.5. Материально-техническое обеспечение образовательного процесса по дисциплине (модулю)

Для изучения дисциплины (модуля) используются:

Учебная аудитория для лекционных занятий оснащена специализированной мебелью (стол для преподавателя, парты, стулья, доска для написания мелом), техническими средствами обучения (проектор, экран, звуковое оборудование, компьютер, имеющий доступ в Интернет), а также, при необходимости, демонстрационными печатными пособиями.

Учебная аудитория для практических занятий: оснащена специализированной мебелью (стол для преподавателя, парты, стулья, доска для написания мелом); техническими средствами обучения (проектор, экран, звуковое оборудование, компьютер, имеющий доступ в Интернет), а также оборудованием для групповой работы, в частности организационно-деятельностных игр, а именно: флип-чартами с бумагой, фломастерами стикерами.

Помещения для самостоятельной работы обучающихся: оснащены специализированной мебелью (парты, стулья) техническими средствами обучения (персональные компьютеры с доступом в сеть Интернет и обеспечением доступа в электронно-информационную среду университета, программным обеспечением).

5.6. Образовательные технологии

При реализации дисциплины (модуля) применяются различные образовательные технологии, в том числе технологии электронного обучения.

Освоение дисциплины (модуля) предусматривает использование в учебном процессе активных и интерактивных форм проведения учебных занятий в форме деловых и ролевых игр, разбор конкретных ситуаций, психологические и иные тренинги в сочетании с внеаудиторной работой с целью формирования и развития **профессиональных** навыков обучающихся.

При освоении дисциплины (модуля) предусмотрено применением электронного обучения

и дистанционных образовательных технологий.

Учебные часы дисциплины (модуля) предусматривают классическую контактную работу преподавателя с обучающимся в аудитории и контактную работу посредством электронной информационно-образовательной среды в синхронном и асинхронном режиме (вне аудитории) посредством применения возможностей компьютерных технологий (электронная почта, электронный учебник, тестирование, вебинар, видеофильм, презентация, форум и др.).

В рамках дисциплины (модуля) предусмотрены встречи с руководителями и работниками организаций, деятельность которых связана с *направленностью* реализуемой основной профессиональной образовательной программы.

ЛИСТ РЕГИСТРАЦИИ ИЗМЕНЕНИЙ


№ п/п	Содержание изменения	Реквизиты документа об утверждении изменения	Дата введения изменения
1.			
2.			
3.			
4.			



Министерство науки и высшего образования Российской Федерации
Федеральное государственное бюджетное образовательное учреждение
высшего образования
«Российский государственный социальный университет»

УТВЕРЖДАЮ

Декан факультета юриспруденции и правового
регулирувания

 Левшиц Д.Ю.

27 февраля 2024 года

РАБОЧАЯ ПРОГРАММА ДИСЦИПЛИНЫ (МОДУЛЯ)

ПРАВОВЕДЕНИЕ

Направление подготовки

41.03.05 Международные отношения

Направленность (профиль)

«Международные отношения»

**ОБРАЗОВАТЕЛЬНАЯ ПРОГРАММА ВЫСШЕГО ОБРАЗОВАНИЯ –
ПРОГРАММА БАКАЛАВРИАТА**

Форма обучения

Очная

Москва 2024

Рабочая программа дисциплины (модуля) «Правоведение» разработана на основании федерального государственного образовательного стандарта высшего образования – *бакалавриата* по направлению подготовки 41.03.05 Международные отношения, утвержденного приказом Министерства образования и науки Российской Федерации от 15 июля 2017 г. № 555, учебного плана по основной профессиональной образовательной программе высшего образования - программы бакалавриата по направлению подготовки 41.03.05 «Международные отношения» (далее – ОПОП)

Рабочая программа дисциплины (модуля) «Правоведение» разработана рабочей группой в составе: к.ю.н. Митячкиной Е.С., к.ю.н., доц. Фастовой М.А.

Рабочая программа дисциплины (модуля) обсуждена и утверждена на Ученом совете факультета юриспруденции и правового регулирования

Протокол № 6 от 27 февраля 2024 года

Декан факультета
юриспруденции и правового
регулирования,
к.ю.н.



(подпись)

Д.Ю. Левшиц

СОДЕРЖАНИЕ

РАЗДЕЛ 1. ПАСПОРТ РАБОЧЕЙ ПРОГРАММЫ ДИСЦИПЛИНЫ (МОДУЛЯ)	4
1.1 Цель и задачи дисциплины (модуля).....	4
1.2 Планируемые результаты обучения по дисциплине (модулю) в рамках планируемых результатов освоения основной профессиональной образовательной программы высшего образования – программы бакалавриата/специалитета, соотнесенные с установленными индикаторами достижения компетенций	4
РАЗДЕЛ 2. СТРУКТУРА И СОДЕРЖАНИЕ ДИСЦИПЛИНЫ (МОДУЛЯ).....	5
2.1 Объем дисциплины (модуля), включая контактную работу обучающегося с педагогическими работниками и самостоятельную работу обучающегося	5
2.2. Учебно-тематический план дисциплины (модуля).....	6
2.3. Содержание дисциплины (модуля)	8
РАЗДЕЛ 3. УЧЕБНО-МЕТОДИЧЕСКОЕ ОБЕСПЕЧЕНИЕ САМОСТОЯТЕЛЬНОЙ РАБОТЫ ОБУЧАЮЩИХСЯ ПО ДИСЦИПЛИНЕ (МОДУЛЮ)	18
3.1. Виды самостоятельной работы обучающихся по дисциплине (модулю).....	18
3.2. Задания для самостоятельной работы	19
3.3. Методические указания к самостоятельной работе по дисциплине (модулю)	24
РАЗДЕЛ 4. ОЦЕНОЧНЫЕ МАТЕРИАЛЫ ПО ДИСЦИПЛИНЕ (МОДУЛЮ)	26
4.1. Форма промежуточной аттестации обучающегося по дисциплине (модулю).....	26
4.2. Оценочные материалы, определяющие процедуры оценивания знаний, умений, навыков и (или) опыта деятельности, характеризующих этапы формирования компетенций.....	26
4.2.1. Организационные основы применения балльно-рейтинговой системы оценки успеваемости обучающихся по дисциплине (модулю).....	26
4.2.2. Проведение текущего контроля успеваемости обучающихся по дисциплине (модулю) в соответствии с балльно-рейтинговой системой оценки успеваемости обучающегося.....	26
4.2.3. Проведение промежуточной аттестации обучающихся по дисциплине (модулю) в соответствии с балльно-рейтинговой системой оценки успеваемости обучающегося.....	27
4.3. Перечень заданий для проведения текущей и промежуточной оценки знаний, умений, навыков и (или) опыта деятельности, характеризующих этапы формирования компетенций.....	28
4.3.1. Оценочные материалы для проведения текущей аттестации и рубежного контроля, обучающихся по дисциплине (модулю).....	28
4.3.2. Оценочные материалы для проведения промежуточной аттестации обучающихся по дисциплине (модулю)	30
РАЗДЕЛ 5. УСЛОВИЯ РЕАЛИЗАЦИИ ДИСЦИПЛИНЫ (МОДУЛЯ)	32
5.1. Перечень основной и дополнительной учебной литературы для освоения дисциплины (модуля)	32
5.1.1. Основная литература.....	32
5.1.2. Дополнительная литература.....	33
5.2. Перечень ресурсов информационно-коммуникационной сети «Интернет», необходимых для освоения дисциплины (модуля)	33
5.3 Методические указания для обучающихся по освоению дисциплины (модуля).....	34
5.4 Информационно-технологическое обеспечение образовательного процесса по дисциплины (модуля).....	35
5.4.1. Средства информационных технологий:	35
5.4.2. Лицензионное и свободно распространяемое программное обеспечение, в том числе отечественного производства:.....	35
5.4.3. Информационные справочные системы и профессиональные базы данных	35
5.5. Материально-техническое обеспечение образовательного процесса по дисциплине (модулю).....	36
5.6. Образовательные технологии	36
ЛИСТ РЕГИСТРАЦИИ ИЗМЕНЕНИЙ.....	38

РАЗДЕЛ 1. ПАСПОРТ РАБОЧЕЙ ПРОГРАММЫ ДИСЦИПЛИНЫ (МОДУЛЯ)

1.1 Цель и задачи дисциплины (модуля)

Цель дисциплины (модуля) заключается в формировании у студентов системы правовых знаний, необходимых для анализа и усвоения общественно-экономических процессов в развитии цивилизации; в развитии у студентов умений практического применения правовых знаний в профессиональной деятельности.

Задачи дисциплины (модуля):

1. сформировать у студентов системное, комплексное видение современных государственных и правовых отношений;
2. научить студентов пониманию сущности современных правовых проблем и процессов государственного строительства;
3. научить студентов анализировать правовые коллизии в области права;
4. дать четкое представление об основных направлениях и задачах развития государства в России;
5. сформировать у студентов представление о роли правовых отношений и функциях государственных органов в современных общественных отношениях России.

1.2 Планируемые результаты обучения по дисциплине (модулю) в рамках планируемых результатов освоения основной профессиональной образовательной программы высшего образования – программы *бакалавриата* соотнесенные с установленными индикаторами достижения компетенций

Процесс освоения дисциплины (модуля) направлен на формирование у обучающихся следующих компетенций: УК-2, УК-10 в соответствии с учебным планом.

В результате освоения дисциплины (модуля) обучающийся должен демонстрировать следующие результаты:

Категория компетенций (при наличии)	Код компетенции Формулировка компетенции	Код и наименование индикатора достижения компетенции	Результаты обучения
Разработка и реализация проектов	УК-2 Способен определять круг задач в рамках поставленной цели и выбирать оптимальные способы их решения, исходя из действующих правовых норм, имеющихся ресурсов и ограничений	УК-2.1. Понимает базовые принципы постановки задач и выработки решений. УК-2.2. Определяет ресурсное обеспечение для решения поставленной задачи и проектирует пути ее решения, выбирая оптимальный способ, исходя из действующих правовых норм	<i>Знать:</i> требования к постановке профессиональных целей и задач; способы решения типичных профессиональных задач и критерии оценки ожидаемых результатов. <i>Уметь:</i> формулировать задачи в профессиональной деятельности; оценивать соответствие способов решения задач – поставленной цели профессиональной деятельности;

			определять круг профессиональных задач для достижения поставленной цели; планировать решение задач в зоне своей ответственности с учетом действующих правовых норм.
Гражданская позиция	УК–10 Способен формировать нетерпимое отношение к проявлениям экстремизма, терроризма, коррупционному поведению и противодействовать им в профессиональной деятельности	<p>УК-10.1 Проявляет нетерпимое отношение к проявлениям экстремизма, терроризма и коррупционному поведению, уважительно относится к праву и закону</p> <p>УК-10.2 Предупреждает коррупционные риски в профессиональной деятельности; исключает вмешательство в свою профессиональную деятельность в случаях склонения к коррупционным правонарушениям</p> <p>УК-10.3 Знает и соблюдает действующие правовые нормы, обеспечивающие борьбу с коррупцией, проявлениями экстремизма и терроризма в различных областях жизнедеятельности, в том числе в профессиональной.</p>	<p><i>Знать:</i> основные термины и понятия права, используемые в антикоррупционном законодательстве, в правовом противодействии экстремизму, терроризму; действующее антикоррупционное законодательство, законодательство в сфере регулирования экстремизма и терроризма, практику его применения.</p> <p><i>Уметь:</i> давать оценку экстремистской деятельности, террористической деятельности, коррупционному поведению; применять на практике антикоррупционное законодательство, правовые нормы, направленные на противодействие экстремизму и терроризму; применять на практике антикоррупционное законодательство; осуществлять правовую квалификацию коррупционного поведения и его пресечение; законодательно противодействовать экстремизму и терроризму.</p>

РАЗДЕЛ 2. СТРУКТУРА И СОДЕРЖАНИЕ ДИСЦИПЛИНЫ (МОДУЛЯ)

2.1 Объем дисциплины (модуля), включая контактную работу обучающегося с педагогическими работниками и самостоятельную работу обучающегося

Общая трудоемкость дисциплины (модуля) составляет 2 зачетные единицы.

Очная форма обучения

Вид учебной работы	Всего часов	Семестр
		3
Контактная работа обучающихся с педагогическими работниками	36	36
Лекционные занятия	20	20
<i>из них: в форме практической подготовки</i>		
Практические занятия	16	16
<i>из них: в форме практической подготовки</i>		
Самостоятельная работа обучающихся	27	27
Контроль промежуточной аттестации	9	9
Форма промежуточной аттестации	зачет	зачет
ОБЪЕМ ДИСЦИПЛИНЫ (МОДУЛЯ) В ЧАСАХ	72	72

2.2. Учебно-тематический план дисциплины (модуля)

Очной формы обучения

Раздел, тема	Виды учебной работы, академических часов									
	Всего	Самостоятельная работа	Контактная работа обучающихся с педагогическими работниками							
			Всего	Лекционные занятия	<i>из них: в форме практической подготовки</i>	Семинарские/практические занятия	<i>из них: в форме практической подготовки</i>	Лабораторные занятия	<i>из них: в форме практической подготовки</i>	Иная контактная работа
Семестр 3										
Раздел 1. Теория государства и права	21	9	12	8		4				
Тема 1.1. Государство как политико-правовая форма	11	3	8	6		2				

Раздел, тема	Виды учебной работы, академических часов									
	Всего	Самостоятельная работа	Контактная работа обучающихся с педагогическими работниками							
			Всего	Лекционные занятия	<i>из них: в форме практической подготовки</i>	Семинарские/практические занятия	<i>из них: в форме практической подготовки</i>	Лабораторные занятия	<i>из них: в форме практической подготовки</i>	Иная контактная работа
существования общественных отношений.										
Тема 1.2. Право в системе нормативного регулирования.	10	6	4	2			2			
Раздел 2. Отраслевое законодательство РФ.	42	18	24	12			12			
Тема 2.1. Основы конституционного права РФ.	7	3	4	2			2			
Тема 2.2. Основные положения административного права РФ.	7	3	4	2			2			
Тема 2.3. Основные положения уголовного права РФ. Уголовный кодекс РФ о терроризме, экстремизме, коррупционных	7	3	4	2			2			

Раздел, тема	Виды учебной работы, академических часов									
	Всего	Самостоятельная работа	Контактная работа обучающихся с педагогическими работниками							
			Всего	Лекционные занятия	из них: в форме практической подготовки	Семинарские/практические занятия	из них: в форме практической подготовки	Лабораторные занятия	из них: в форме практической подготовки	Иная контактная работа
преступлениях.										
Тема 2.4. Основные положения гражданского права РФ.	7	3	4	2			2			
Тема 2.5. Основные положения семейного права РФ. Наследственное право РФ.	7	3	4	2			2			
Тема 2.6. Основные положения трудового права РФ.	7	3	4	2			2			
Контроль промежуточной аттестации (час)	9									
<i>Форма промежуточной аттестации</i>	<i>Зачёт</i>									
Общий объем, часов	72	27	36	20			16			

2.3. Содержание дисциплины (модуля)

РАЗДЕЛ 1. ТЕОРИЯ ГОСУДАРСТВА И ПРАВА

Тема 1.1. Государство как политико-правовая форма существования общественных отношений.

Перечень изучаемых элементов содержания

Теории происхождения государства. Возникновение государства. Понятие государства, его признаки, сущность. Функции государства: понятие, классификация. Форма государства. Понятие, признаки, структура. Форма правления: понятие и виды. Форма государственного устройства: понятие и виды. Форма политического (государственного) режима: понятие и виды. Форма российского государства. Понятие механизма государства. Принципы организации и деятельности механизма государства. Структура механизма государства на примере РФ. Правовое государство, его принципы.

Тема 1.2. Право в системе нормативного регулирования.

Перечень изучаемых элементов содержания

Сущность права, его признаки, функции, принципы. Типология права. Система права Российской Федерации. Система законодательства Российской Федерации. Международное право, как особая система права. Международное право в области прав человека, механизмы защиты прав человека. Нормы права в системе социальных норм. Понятие, виды и способы изложения норм права. Формы права. Нормативно-правовые акты: понятие и виды. Действие нормативно-правовых актов во времени, в пространстве и по кругу лиц. Правовые отношения в обществе: понятие правоотношения, его структура. Законность и правопорядок. Правонарушение и юридическая ответственность. Виды юридической ответственности.

ЗАДАНИЯ К ПРАКТИЧЕСКИМ ЗАНЯТИЯМ РАЗДЕЛА 1.

Тема практического занятия 1.1.: Государство как политико-правовая форма существования общественных отношений.

Форма практического задания: дискуссии; письменная работа

1. Вопросы для дискуссии:

- 1) Теории происхождения государства. Возникновение государства.
- 2) Понятие государства, его признаки, сущность. Функции государства: понятие, классификация.
- 3) Форма государства. Понятие, признаки, структура. Форма правления: понятие и виды. Форма государственного устройства: понятие и виды. Форма политического (государственного) режима: понятие и виды. Форма российского государства.
- 4) Понятие механизма государства. Принципы организации и деятельности механизма государства. Структура механизма государства на примере РФ.
- 5) Правовое государство, его принципы.

2. **Письменная работа «Теории происхождения государства».** На основе изученного материала заполните таблицу:

Название теории	Представители, время появления	Суть теории	Сильные стороны теории	Слабые стороны теории

--	--	--	--	--

Тема практического занятия 1.2.: Право в системе нормативного регулирования.

Форма практического задания: дискуссии; контрольная работа №1.

1. Вопросы для дискуссии:

- 1) Сущность права, его признаки, функции, принципы. Типология права.
- 2) Система права Российской Федерации. Система законодательства Российской Федерации.
- 3) Международное право, как особая система права. Международное право в области прав человека, механизмы защиты прав человека.
- 4) Нормы права в системе социальных норм. Понятие, виды и способы изложения норм права.
- 5) Формы права. Нормативно-правовые акты: понятие и виды. Действие нормативно-правовых актов во времени, в пространстве и по кругу лиц. Правовые отношения в обществе: понятие правоотношения, его структура.
- 6) Законность и правопорядок. Правонарушение и юридическая ответственность. Виды юридической ответственности.

2. Контрольная работа № 1.

Вариант № 1:

1. Понятие, его признаки и функции государства.
2. Виды норм права и способы изложения.
3. Правонарушения.

Вариант № 2:

1. Формы права.
2. Законность и правопорядок.
3. Механизм государства.

РУБЕЖНЫЙ КОНТРОЛЬ К РАЗДЕЛУ 1.

форма рубежного контроля – контрольная работа

РАЗДЕЛ 2. ОТРАСЛЕВОЕ ЗАКОНОДАТЕЛЬСТВО РФ

Тема 2.1. Основы конституционного права РФ.

Перечень изучаемых элементов содержания

Понятие конституционного права, его предмет, метод, принципы, субъекты и источники. Понятие, виды, особенности норм конституционного права. Конституция РФ: понятие, сущность, характеристика. Понятие конституционно-правового статуса личности. Конституционные права и обязанности человека и гражданина РФ, их краткая характеристика и классификация. Порядок пересмотра Конституции РФ. Гражданство РФ: понятие и принципы. Порядок приобретения и прекращения гражданства РФ.

Тема 2.2. Основные положения административного права РФ

Перечень изучаемых элементов содержания

Понятие, предмет, источники, субъекты и принципы административного права РФ. Система административного права РФ. Особенности административно-правовых отношений. Государственная служба. Понятие административной ответственности и виды административных наказаний.

Тема 2.3. Основные положения уголовного права РФ. Уголовный кодекс РФ о терроризме, экстремизме, коррупционных преступлениях.

Перечень изучаемых элементов содержания

Понятие, источники, принципы уголовного права РФ. Система уголовного права. Понятие, признаки и категории преступлений, предусмотренных УК РФ. Состав преступления. Соучастие. Виды соучастников. Обстоятельства, исключающие преступность деяния. Уголовный кодекс РФ о терроризме, экстремизме, коррупционных преступлениях.

Тема 2.4. Основные положения гражданского права РФ.

Перечень изучаемых элементов содержания

Понятие, предмет, метод и источники гражданского права РФ. Понятие и структура гражданского правоотношения. Гражданско-правовые сделки, их формы, виды и действительность. Право собственности: понятие и содержание. Приобретение и прекращение права собственности. Виды права собственности. Защита права собственности. Понятие, виды и субъекты обязательств. Исполнение обязательств. Защита прав потребителей. Понятие, предмет, источники, субъекты авторского права; основные понятия. Личные неимущественные авторские права. Объекты авторского права.

Тема 2.5. Основные положения семейного права РФ. Наследственное право РФ.

Перечень изучаемых элементов содержания

Понятие, предмет, источники семейного права. Порядок заключения и прекращения брака. Личные неимущественные и имущественные права и обязанности супругов. Права и обязанности родителей и детей. Алиментные обязательства членов семьи. Понятие наследования. Открытие наследства. Виды наследования. Наследование по завещанию. Правила составления завещания. Закрытое завещание. Наследование по закону. Наследники первой, второй и т.д. очереди. Принятие и отказ от наследства. Недостойные наследники.

Тема 2.6. Основные положения трудового права РФ.

Перечень изучаемых элементов содержания

Понятие, предмет, метод, принципы, источники и функции трудового права РФ. Трудовые отношения. Коллективные трудовые договоры. Трудовые договоры. Порядок заключения и расторжения. Правовое регулирование существенных условий труда. Дисциплина труда.

ЗАДАНИЯ К ПРАКТИЧЕСКИМ ЗАНЯТИЯМ РАЗДЕЛА 2.

Тема практического занятия 2.1.: Основы конституционного права РФ.

Форма практического задания: дискуссии; письменная работа

1. Вопросы для дискуссии.

- 1) Понятие конституционного права, его предмет, метод, принципы, субъекты и источники.
- 2) Особенности норм конституционного права.
- 3) Характеристика Конституции РФ.
- 4) Конституционно-правовой статус личности.
- 5) Правовые основы гражданства РФ. Понятие и принципы российского гражданства; порядок его приобретения и прекращения.

2. Письменная работа. Составьте таблицу «Конституционные права и свободы гражданина РФ».

Гражданские права и свободы	Политические права свободы	Социально-экономические права и свободы	Культурные права и свободы

Тема практического занятия 2.2.: Основные положения административного права РФ.

Форма практического задания: дискуссии; письменная работа.

1. Вопросы для дискуссии:

- 1) Понятие, предмет, источники, субъекты и принципы административного права РФ. Система административного права РФ.
- 2) Особенности административно-правовых отношений.
- 3) Государственная служба.
- 4) Понятие административной ответственности и виды административных наказаний.

2. Письменная работа. Заполните таблицу:

Обстоятельства, отягчающие административную ответственность	Обстоятельства, смягчающие административную ответственность

Тема практического занятия 2.3.: Основные положения уголовного права РФ. Уголовный кодекс РФ о терроризме, экстремизме, коррупционных преступлениях.

Форма практического задания: дискуссии; письменная работа

1. Вопросы для дискуссии:

- 1) Понятие, источники, принципы уголовного права РФ. Система уголовного права.
- 2) Понятие, признаки и категории преступлений, предусмотренных УК РФ.
- 3) Состав преступления. Соучастие. Виды соучастников.
- 4) Обстоятельства, исключающие преступность деяния.
- 5) Уголовный кодекс РФ о взяточничестве и других коррупционных преступлениях.

2. Письменная работа. Решите задачу:

Группа подростков, организованная ранее судимым Астаховым, была задержана при попытке совершить кражу из квартиры Петрова. В группу входили подростки в возрасте двенадцати-тринадцати лет.

Подлежит ли Астахов уголовной ответственности за вовлечение несовершеннолетних в преступную деятельность?

Тема практического занятия 2.4.: Основы гражданского права РФ.

Форма практического задания: дискуссии; деловая игра.

1. Устный опрос. Вопросы для обсуждения:

- 1) Понятие, предмет, метод и источники гражданского права РФ.
- 2) Понятие и структура гражданского правоотношения.
- 3) Гражданско-правовые сделки, их формы, виды и действительность.
- 4) Право собственности: понятие и содержание. Приобретение и прекращение права собственности. Виды права собственности. Защита права собственности.
- 5) Понятие, виды и субъекты обязательств. Исполнение обязательств.
- 6) Защита прав потребителей.
- 7) Понятие, предмет, источники, субъекты авторского права; основные понятия. Личные неимущественные авторские права. Объекты авторского права.

2. Деловая игра: «Защита прав потребителей»

Концепция и ожидаемый результат: Закрепление ранее полученных знаний, формирование творческой активности, развитие навыка самостоятельного решения поставленных задач, умение включаться в процесс кругового общения, решать поставленную задачу путем сотрудничества.

Роли: потребитель, продавец/изготовитель, представители контролирующих организаций.

Деловая (ролевая) игра

1 Тема (проблема) Защита прав потребителей

2 Концепция игры: студенты делятся на группы, соответствующие ролям и получают карточки с вопросами. Необходимо обыграть предложенную ситуацию (мини-сценка) и прокомментировать действия с точки зрения знаний Закона «О защите прав потребителей». Эксперты дают правильное заключение. Их задача не просто разъяснить, как надо действовать в той или иной ситуации, но прокомментировать действия игроков, указать на ошибки, если они были.

3 Роли:

- потребитель;
- исполнитель/продавец;
- экспертная группа

4 Ожидаемый результат: воспитание у студентов интереса к изучению прав потребителя. Они должны продемонстрировать владение навыками работы с содержанием нормативных документов (в частности ГК РФ), а также умение самостоятельно работать с информацией из правовых источников, последовательно и аргументированно излагать их содержание.

Деловая игра «Защита прав потребителей»

Цель игры: воспитывать у студентов интерес к изучению прав потребителя, сформировать творческие умения, способность к самовыражению, культурному отстаиванию своих прав.

Задача игры: при изучении данной темы главной задачей является убедить студентов, что нужно быть не только грамотным, но и культурным, вежливым, учтивым потребителем.

Важно понять, что если возникли проблемы в мастерской, в магазине, ателье, то доброжелательный тон и улыбка – это необходимое условие общения. Отстаивание своих прав и предъявление претензий ни в коем случае не должны сводиться к унижению продавца или исполнителя. Закон всегда на стороне потребителя, но если вам предлагается уладить конфликт самостоятельно, на приемлемых условиях, то лучше согласиться.

Условия игры:

Студенты делятся на группы (по 2 человека) «Исполнитель» - «Заказчик».

Выбирается группа экспертов (3-4 чел)

Игроки получают карточки с вопросами

Задание: обыграть данную ситуацию (мини-сценка) и прокомментировать ваши действия с точки зрения знаний Закона «О защите прав потребителей».

Время на подготовку 10 мин.

Эксперты дают правильное заключение (правильные ответы прилагаются). Их задача – не просто разъяснить, как надо действовать в той или иной ситуации, но прокомментировать действия игроков, указать на ошибки, если они были.

Кроме того, студентам будет предложено составить претензию в случае неисполнения их законных требований.

Вывод и оценки за игру.

Оборудование:

1. Брошюры Закона «О защите прав потребителей»
2. Учебники, тетради с конспектами.
3. Карточки-задания.
 - Задание №1.

Борис, проживающий в сельской местности, не имеет возможности установить стационарный телефон. Поэтому он приобрёл мобильный телефон и заключил соглашение с фирмой о его подключении. Через три недели нормальной работы, в период с 18 по 22 января 2008 г., связь полностью отсутствовала, в дальнейшем телефон стал работать только на приём звонков. Борис был вынужден приехать в областной центр, чтобы выяснить причины. В офисе фирмы сообщили, что связь в указанный период отсутствовала по причине магнитного

возмущения, вызванного вспышкой на Солнце. 22 января она полностью восстановлена, а значит испорчен сам телефон. В магазине принять неисправный аппарат отказались, мотивируя тем, что все проданные телефоны проходят предпродажную проверку.

Какую ответственность и кто несёт в этом случае?

- Задание №2

Во время лечения Виктории в платной стоматологической поликлинике врач, проводивший операцию, удалил здоровый зуб вместо больного. Когда ошибка была обнаружена, ей предложили сделать протезирование этого зуба за 50% стоимости работ. Как следует поступить Виктории?

- Задание №3.

Екатерина обратилась в Центр дизайна волос, где был заключён договор на лечение, включающее несколько операций, первая из которых была осуществлена. Курс лечения рассчитан на 1-1,5 года. Стоит эта услуга очень дорого и Екатерина, внося аванс, договорилась об отсрочке платежа на всё время лечения. Сейчас она решила отказаться (из-за дороговизны) от услуг Центра. Когда она спросила, сколько она должна заплатить за лечение (которое только началось), ей ответили, что заплатить она должна полную сумму.

Как должны быть произведены расчёты в данном случае?

- Задание №4.

Елена с дочерью приехала в Кострому на неделю, поселилась в гостинице. Поднявшись в номер, они обнаружили, что не работает телевизор. Мастер установил, что причина поломки-производственный брак. Какие требования вправе предъявить Елена в данном случае и кому?

- Задание №5.

Покупательница Петрова 15 апреля купила осенние сапоги за 2300 рублей, а 25 апреля пришла для обмена товара, мотивируя это тем, что сапоги не подходят ей по цвету к пальто и она хочет расторгнуть договор купли-продажи.

- Задание №6.

Ольга обратилась в элитный парикмахерский салон, чтобы ей сделали укладку с использованием специальных средств фирмы «Шварцкопф». На следующий день она обнаружила, что её волосы стали обламываться и выпадать, а кожа головы непрерывно чесалась. Когда она обратилась к администратору салона, ей сказали, что это у них первый подобный случай, а так как мастер, выполнявший укладку, имеет высшую категорию и не мог ошибиться, то её состояние, скорее всего объясняется индивидуальной непереносимостью укладочных средств, в чём салон не виноват. Ей предложили провести лечение волос за 30% стоимости этой услуги.

Какие требования и кому может предъявить Ольга?

- Задание №7.

Антон заказал по системе «Товары – почтой» и приобрёл факсимильный аппарат американского производства. К посылке был приложен перевод инструкции на русский язык.

При попытке подключить аппарат перегорел блок питания. Оказалось, что подключать его можно только через специальный трансформатор, так как в нашей сети более высокое напряжение, чем в США. На почте принять претензию отказались, мотивируя это тем, что занимаются только доставкой товаров.

Какие требования и кому может предъявить Антон?

- Задание №8.

Оксана обратилась в меховое ателье с просьбой о пошиве куртки из меха рыси, при чём ателье предоставило ей шкурки стоимостью 15 000 р. В кредит. Во время окончательного расчёта за готовую куртку ателье предложило дополнительно оплатить стоимость меха, так как за время пошива его стоимость возросла на 20%, что привело к перерасчёту исходного кредита.

Правомерны ли действия ателье? Какую сумму должна внести Оксана?

- Задание №9.

Во время ремонта обуви Алле сделали набойки из дорогого импортного материала стоимостью 250 р. Вместо отечественного за 150 р., как было оплачено по квитанции. Ей предложили доплатить 100 р., мотивируя это тем, что поставленные набойки лучшего качества и надёжнее отечественного аналога. Как следует поступить Алле?

- Задание №10.

В медицинском центре, который входит в Международную офтальмологическую ассоциацию, Михаилу была сделана операция лазерной коррекции зрения, за которую он по договору заплатил 25200р. После операции у Михаила зрение ухудшилось. Через два месяца в центре порекомендовали сделать дополнительную коррекцию. За эту операции нужно было заплатить ещё 7650 р.

Как следует поступить Михаилу?

Ответы.

Задание №1.

Исполнитель (продавец) освобождается от ответственности за неисполнение гарантийных обязательств, если докажет, что неисправность возникла в результате обстоятельств непреодолимой силы (в данном случае – магнитного возмущения, вызванного вспышкой на Солнце) (ст. 13 Закона «О защите прав потребителей»).

Задание №2

Удаление зуба - платная медицинская услуга. При её проведении была допущена ошибка по вине исполнителя. В случае некачественного исполнения услуги потребитель вправе потребовать возмещения стоимости убытков – протезирование (ст.29 Закона «О защите прав потребителей»).

Задание №3.

Екатерина должна произвести оплату за реально оказанные услуги, а также оплатить материалы использованные врачом.

Задание №4.

Елена вправе потребовать устранения недостатков в течение 1 часа. Если недостатки не будут устранены, то она может потребовать переселения её в другой номер. Если это не будет сделано, то она может требовать соразмерного уменьшения цены, уплаченной за номер.

Задание №5.

Петрова вправе обменять товар, т.к. в соответствии со ст. 25 Закона «О защите прав потребителей» «обмен непродовольственного товара надлежащего качества проводится, если указанный товар не был в употреблении, сохранены его товарный вид, потребительские свойства, пломбы, фабричные ярлыки». Обменять можно в течение 14 дней, не считая дня покупки.

Задание №6.

Укладка в парикмахерском салоне является платной услугой, которая была оказана некачественно. В случае некачественного исполнения услуги потребитель вправе потребовать от салона возмещения стоимости услуги и компенсации убытков- лечение волос. (ст.29. Закона «О защите прав потребителей»).

Задание №7.

Так как причиной возникновения недостатка стало непредоставление информации о товаре (чистый перевод без уточнения условий использования в России), то на основании Закона «О защите прав потребителей» (ст.21) Антон по своему усмотрению может потребовать у фирмы – продавца возмещения расходов на ремонт или расторжения договора купли-продажи и возмещения убытков.

Задание №8.

Действия ателье неправомерны. Несмотря на значительное увеличение цены предоставленного в кредит материала исполнителя, перерасчёт не производится (ст.34. Закона «О защите прав потребителей»). Оксана должна ателье 15 000 р. И проценты по кредиту.

Задание №9.

При оказании платной услуги по ремонту обуви исполнитель не поставил в известность потребителя об изменении условий выполнения услуги, что повлекло значительное увеличение цены. Алла вправе не доплачивать. (ст.33. Закона «О защите прав потребителей»).

Задание №10.

Операция лазерной коррекции зрения платная медицинская услуга. При её проведении была допущена ошибка по вине исполнителя. В случае не качественного исполнения услуги потребитель вправе потребовать устранения недостатков за счёт исполнителя (т.е. проведение дополнительной коррекции бесплатно), либо расторжения договора и возмещения убытков (полного возврата денег за операцию и возмещение расходов на устранение последствий некачественной операции) (ст. 29. Закона «О защите прав потребителей»).

Тема практического занятия 2.5.: Основные положения семейного права РФ. Наследственное право РФ.

Форма практического задания: дискуссии; письменная работа.

1. Вопросы для дискуссии:

- 1) Понятие, предмет, источники семейного права РФ.
- 2) Порядок заключения и прекращения брака.
- 3) Личные неимущественные и имущественные права и обязанности супругов.
- 4) Права и обязанности родителей и детей.
- 5) Алиментные обязательства членов семьи.
- 6) Понятие наследования. Открытие наследства. Виды наследования.
- 7) Наследование по завещанию. Правила составления завещания. Закрытое завещание.
- 8) Наследование по закону. Наследники первой, второй и т.д. очереди.
- 9) Принятие и отказ от наследства. Недостойные наследники.

2. Письменная работа. Решите задачу:

В юридическую консультацию обратился Пыгин, который сообщил следующее. В браке со своей бывшей женой он состоял около трех лет. Жена его не работала, а он работал бухгалтером в коммерческой организации. Зарабатывал он неплохо, однако сбережений супруги не имели, поскольку жена значительную часть заработанных денег тратила на приобретение дорогой одежды и ювелирных украшений. При разделе совместно нажитого имущества жена отказалась включить в него эти вещи, поскольку, по ее мнению, они являются вещами индивидуального пользования и разделу не подлежат. Какой совет надо дать Пыгину?

Тема практического занятия 2.6.: Основные положения трудового права РФ.

Форма практического задания: дискуссии; контрольная работа № 2.

1. Вопросы для дискуссии:

- 1) Понятие, предмет, метод, принципы, источники и функции трудового права РФ.
- 2) Трудовые отношения.
- 3) Трудовые договоры. Порядок заключения и расторжения.
- 4) Правовое регулирование существенных условий труда.
- 5) Дисциплина труда.

2. Контрольная работа № 2.

Вариант № 1.

- 1) Понятие и признаки преступления.
- 2) Порядок составления закрытого завещания.
- 3) Функции трудового права.

Вариант № 2.

- 1) Формы вины.
- 2) Последствия продажи товара ненадлежащего качества.
- 3) Существенные условия труда.

РУБЕЖНЫЙ КОНТРОЛЬ К РАЗДЕЛУ 2.

форма рубежного контроля – контрольная работа

РАЗДЕЛ 3. УЧЕБНО-МЕТОДИЧЕСКОЕ ОБЕСПЕЧЕНИЕ САМОСТОЯТЕЛЬНОЙ РАБОТЫ ОБУЧАЮЩИХСЯ ПО ДИСЦИПЛИНЕ (МОДУЛЮ)

3.1. Виды самостоятельной работы обучающихся по дисциплине (модулю)

Очной формы обучения

Раздел, тема	Количество часов	Вид самостоятельной работы
Модуль 1 (семестр 1)		
Раздел 1. Теория	3	Подготовка реферата

государства и права	3	Самостоятельное изучение материала
	3	Выполнение кейс-задания
Раздел 2. Отраслевое законодательство РФ	6	Подготовка реферата
	6	Самостоятельное изучение материала
	6	Выполнение кейс-задания
Общий объем по дисциплине (модулю), часов	27	

3.2. Задания для самостоятельной работы

Задания для самостоятельной работы к Разделу 1.

Вопросы для самостоятельной работы к Разделу 1.

1. Теории происхождения государства.
2. Понятие и сущность государства, его признаки и функции.
3. Механизм государства, его органы и их характеристика (на примере РФ).
4. Форма государства.
5. Правовое государство.
6. Сущность права, его признаки, функции. Принципы права.
7. Норма права в системе социальных норм. Их виды и способы изложения.
8. Формы права.
9. Действие нормативно-правовых актов во времени, в пространстве и по кругу лиц.
10. Понятие и структурные элементы системы права. Система законодательства. Основные правовые системы современности.
11. Международное право, как особая система права.
12. Правовые отношения в обществе: понятия, структура, содержание.
13. Законность и правопорядок.
14. Правонарушение и юридическая ответственность. Виды правонарушений и юридической ответственности.

Перечень тем рефератов / эссе к Разделу 1:

1. Регулятивная функция государства и права.
2. Соотношение экономики, государства и права.
3. Основные внешние функции современного российского государства.
4. Проблемы реализации принципов правового государства в РФ и пути их решения.
5. Актуальные вопросы формирования и функционирования гражданского общества в РФ.
6. Соотношение права и морали.
7. Действие нормативно-правовых актов во времени, в пространстве и по кругу лиц.
8. Значение законности и правопорядка в современном обществе;

9. Государственный суверенитет и права человека.
10. Особенности конституционно-правового статуса иностранных граждан в РФ.
11. Особенности и проблемы российской формы правления.
12. Право на жизнь. Смертная казнь. Эвтаназия.
13. Регулятивная функция государства и права.
14. Соотношение экономики, государства и права.
15. Основные внешние функции современного российского государства.
16. Проблемы реализации принципов правового государства в РФ и пути их решения.
17. Актуальные вопросы формирования и функционирования гражданского общества в РФ.
18. Соотношение права и морали.
19. Действие нормативно-правовых актов во времени, в пространстве и по кругу лиц.
20. Значение законности и правопорядка в современном обществе;
21. Государственный суверенитет и права человека.
22. Особенности конституционно-правового статуса иностранных граждан в РФ.
23. Особенности и проблемы российской формы правления.
24. Право на жизнь. Смертная казнь. Эвтаназия.

Кейс-задания к Разделу 1.

1. Кейс. Римские юристы утверждали: «Закон смотрит вперед, но не смотрит назад». Какое правило действия правовых норм во времени закреплено в этой фразе? Объясните это правило.

2. Кейс. При изучении системы права студентам было предложено привести в качестве примера институт права. Горлов назвал Государственную юридическую академию, Никитин – авторское право, Макаров – гражданско-процессуальное право. Кто из них прав?

3. Кейс. Римские юристы утверждали: «Действие не делает невиновными, если не виновен разум». О каком признаке правонарушения идет речь в этом высказывании? Раскройте этот признак.

Литература для самостоятельного изучения к Разделу 1.

Основная литература

1. Правоведение : учебник для вузов / В. А. Белов [и др.] ; под редакцией В. А. Белова, Е. А. Абросимовой. — 5-е изд., перераб. и доп. — Москва : Издательство Юрайт, 2024. — 494 с. — (Высшее образование). — ISBN 978-5-534-18241-5. — Текст : электронный // Образовательная платформа Юрайт [сайт]. — URL: <https://urait.ru/bcode/534595>.
2. Волков, А. М. Основы права : учебник для вузов / А. М. Волков, Е. А. Лютягина ; под общей редакцией А. М. Волкова. — 3-е изд., перераб. и доп. — Москва : Издательство Юрайт, 2024. — 279 с. — (Высшее образование). — ISBN 978-5-534-14245-7. — Текст : электронный // Образовательная платформа Юрайт [сайт]. — URL: <https://urait.ru/bcode/535924>.
3. Правоведение : учебник для вузов / С. И. Некрасов [и др.] ; ответственный редактор С. И. Некрасов. — 5-е изд., перераб. и доп. — Москва : Издательство Юрайт, 2024. — 645 с. — (Высшее образование). — ISBN 978-5-534-17478-6. — Текст : электронный // Образовательная платформа Юрайт [сайт]. — URL: <https://urait.ru/bcode/535633>.

Дополнительная литература

1. Правоведение : учебник и практикум для вузов / А. П. Анисимов, А. Я. Рыженков, А. Ю. Осетрова, О. В. Попова ; под редакцией А. Я. Рыженкова. — 6-е изд., перераб. и доп. — Москва : Издательство Юрайт, 2024. — 344 с. — (Высшее образование). — ISBN 978-5-534-16130-4. — Текст : электронный // Образовательная платформа Юрайт [сайт]. — URL: <https://urait.ru/bcode/535760>.
2. Братко, Т. Д. Правоведение. Практикум : учебное пособие для вузов / Т. Д. Братко. — Москва : Издательство Юрайт, 2024. — 85 с. — (Высшее образование). — ISBN 978-5-534-14832-9. — Текст : электронный // Образовательная платформа Юрайт [сайт]. — URL: <https://urait.ru/bcode/544507>.
3. Серегин, А. В. Сравнительное правоведение (мир правовых семей) : учебник для вузов / А. В. Серегин. — 2-е изд., испр. — Москва : Издательство Юрайт, 2024. — 362 с. — (Высшее образование). — ISBN 978-5-534-16114-4. — Текст : электронный // Образовательная платформа Юрайт [сайт]. — URL: <https://urait.ru/bcode/543405>.

Задания для самостоятельной работы к Разделу 2.

Вопросы для самостоятельной работы к Разделу 2.

1. Понятие конституционного права, его предмет, метод, принципы, субъекты и источники.
2. Особенности норм конституционного права.
3. Характеристика Конституции РФ.
4. Конституционно-правовой статус личности.
5. Правовые основы гражданства РФ. Понятие и принципы российского гражданства; порядок его приобретения и прекращения.
6. Понятие, предмет, принципы, субъекты, источники и система административного права РФ.
7. Характеристика административных правоотношений. Виды административно-правовых норм и их особенности.
8. Государственное управление: понятие, органы, правовое регулирование.
9. Административные правонарушения: понятие и виды.
10. Административная ответственность и административное наказание. Виды административных наказаний.
11. Понятие, предмет, задачи и принципы, источники уголовного права.
12. Понятие преступления, его признаки и категории.
13. Состав преступления.
14. Обстоятельства, исключающие преступность деяния.
15. Уголовная ответственность, уголовное наказание. Основания освобождения от уголовной ответственности и наказания.
16. Понятие и формы соучастия. Виды соучастников.
17. Понятие и структура гражданского правоотношения. Лица в гражданском праве.
18. Право собственности. Порядок приобретения и прекращения.
19. Гражданско-правовые сделки, их виды, условия действительности.
20. Договоры, классификация договоров, порядок заключения и расторжения.
21. Обязательства: понятие, виды, ответственность за нарушение обязательств. Способы обеспечения обязательств.

22. Наследственное право РФ: общие положения. Наследованию по закону Наследование по завещанию. Принятие и отказ от наследства.
23. Понятие брака: понятие порядок заключения и прекращения брака.
24. Личные неимущественные и имущественные права и обязанности супругов. Брачный договор.
25. Права и обязанности супругов, родителей и детей: понятие, виды. Алиментные обязательства членов семьи.
26. Трудовой договор. Существенные условия труда. Трудовая дисциплина. Трудовые споры: понятие, виды, порядок разрешения.

Перечень тем рефератов / эссе к Разделу 2:

1. Компенсация морального вреда, чести и деловой репутации физических и юридических лиц.
2. Защита прав потребителей в РФ.
3. Порядок раздела наследства по соглашению между наследниками.
4. Завещательный отказ.
5. Завещательное возложение.
6. Недействительные завещания в судебной практике РФ.
7. Брачный контракт.
8. Общая собственность супругов.
9. Приемная семья.
10. Опекa и попечительство.
11. Усыновление (удочерение).
12. Материальная ответственность работодателя.
13. Коммерческая тайна.
14. Служебная тайна.
15. Расторжение трудового договора по инициативе работодателя.
16. Гарантии и компенсации работникам.
17. Административные правонарушения в области предпринимательской деятельности.
18. Преступления в сфере экономики.
19. Необходимая оборона и условия ее правомерности.
20. Основания освобождения от уголовной ответственности.
21. Основания освобождения от уголовного наказания.
22. Право граждан на благоприятную окружающую среду.
23. Государственный ветеринарный надзор.
24. Допуск к государственной тайне.

Кейс-задания к Разделу 2.

1. Кейс. В суд с иском обратился Е.С. Ковалев о расторжении брака с Т.М. Ковалевой. Одновременно, Ковалев просил передать ему на воспитание двоих детей 8 и 6 лет, поскольку Ковалева уже больше года не занимается их воспитанием. В судебном заседании Ковалева не возражала против расторжения брака, но просила детей передать ей, пояснив, что ушла из семьи и не воспитывала все это время детей из-за неприязненных отношений с мужем. Кроме того, истец всячески препятствовал ей в возможности видиться с детьми и проводить с ними время. Ковалева просила суд оставить ей после расторжения брака фамилию мужа, против чего он категорически возражал. Ответьте на следующие вопросы: Какими критериями должен руководствоваться суд при решении вопроса о детях? Имеет ли юридическое значение возражение Ковалева против оставления ответчице его фамилии? Кто будет рассматривать этот вопрос?

2. Кейс. В суд обратилась с иском к бывшему мужу Михайлова о разделе имущества на сумму 30 тыс.400руб. Михайлова также просила увеличить ее долю в связи с тем, что с ней осталось проживать двое несовершеннолетних детей (8 и 14 лет). Кроме того, истица просила выделить ей из спорного имущества автомашину и гараж, так как дети нуждаются в летнем отдыхе и, имея автомашину, она смогла бы возить их за город. Михайлов признал частично и указал, что из совместно нажитого имущества, подлежащего разделу, должны быть исключены автомашина и гараж (общей стоимостью 20 тыс. 400 рублей), так как они были приобретены на полученные им авторские вознаграждения за опубликованные научные труды. Одновременно, Михайлов просил суд включить в опись имущества, подлежащего разделу, женские ювелирные украшения из золота и серебра, которые остались у истицы. Ответьте на следующие вопросы: Являются ли автомашина и гараж личным имуществом Михайлова? Подлежат ли разделу, как общее совместное имущество супругов, женские ювелирные украшения?

3. Кейс. Супруги Романовы состояли в браке с 1979 года по июль 1999года. В апреле 2001 года Романова обратилась в суд с иском о взыскании с бывшего супруга средств на свое содержание, поскольку она стала нетрудоспособной (инвалид 2-й группы), а пенсии по инвалидности ей не хватает. В заявлении истица указала, что у ответчика высокооплачиваемая работа, и он в состоянии предоставить ей содержание. Инвалидность Романовой была установлена в июне 1999года. Ответьте на следующие вопросы: Подлежит ли иск удовлетворению? В каком размере могут быть взысканы алименты на содержание Романовой?

4. Кейс. Став инвалидом, гражданка Ф. получала очень маленькую пенсию, поскольку в течение 12 лет замужества нигде не работала. Нуждаясь в средствах для существования, гражданка Ф. подала иск в суд на взыскание алиментов с бывшего супруга, который расторгнул брак после того, как она стала инвалидом. Статьи какого кодекса станут основанием для рассмотрения дела в суде? Назовите участников правоотношения при рассмотрении дела в суде. Как суд решит проблему гражданки Ф.? Почему?

5. Кейс. Приведите примеры гражданских, семейных и административных правоотношений. Какие признаки этих видов правоотношений положены в основу приведенных вами примеров? Какие существуют юридические способы разрешения противоречий, возникающих в данных правоотношениях?

Литература для самостоятельного изучения к Разделу 2.

Основная литература

1. Правоведение : учебник для вузов / В. А. Белов [и др.] ; под редакцией В. А. Белова, Е. А. Абросимовой. — 5-е изд., перераб. и доп. — Москва : Издательство Юрайт, 2024. — 494 с. — (Высшее образование). — ISBN 978-5-534-18241-5. — Текст : электронный // Образовательная платформа Юрайт [сайт]. — URL: <https://urait.ru/bcode/534595>.
2. Волков, А. М. Правоведение : учебник для вузов / А. М. Волков, Е. А. Лютягина. — 2-е изд. — Москва : Издательство Юрайт, 2024. — 345 с. — (Высшее образование). — ISBN 978-5-534-15665-2. — Текст : электронный // Образовательная платформа Юрайт [сайт]. — URL: <https://urait.ru/bcode/541403>.
3. Правоведение : учебник для вузов / С. И. Некрасов [и др.] ; ответственный редактор С. И. Некрасов. — 5-е изд., перераб. и доп. — Москва : Издательство Юрайт, 2024. — 645 с. — (Высшее образование). — ISBN 978-5-534-17478-6. — Текст : электронный // Образовательная платформа Юрайт [сайт]. — URL: <https://urait.ru/bcode/535633>.

Дополнительная литература

1. Правоведение : учебник и практикум для вузов / А. П. Анисимов, А. Я. Рыженков, А. Ю. Осетрова, О. В. Попова ; под редакцией А. Я. Рыженкова. — 6-е изд., перераб. и доп. — Москва : Издательство Юрайт, 2024. — 344 с. — (Высшее образование). — ISBN 978-5-534-16130-4. — Текст : электронный // Образовательная платформа Юрайт [сайт]. — URL: <https://urait.ru/bcode/535760>.
2. Братко, Т. Д. Правоведение. Практикум : учебное пособие для вузов / Т. Д. Братко. — Москва : Издательство Юрайт, 2024. — 85 с. — (Высшее образование). — ISBN 978-5-534-14832-9. — Текст : электронный // Образовательная платформа Юрайт [сайт]. — URL: <https://urait.ru/bcode/544507>.
3. Бялт, В. С. Правоведение : учебное пособие для вузов / В. С. Бялт. — 3-е изд., испр. и доп. — Москва : Издательство Юрайт, 2024. — 303 с. — (Высшее образование). — ISBN 978-5-534-15943-1. — Текст : электронный // Образовательная платформа Юрайт [сайт]. — URL: <https://urait.ru/bcode/538897>.

3.3. Методические указания к самостоятельной работе по дисциплине (модулю)

Освоение слушателями программы предполагает изучение материалов дисциплин (модулей) в ходе самостоятельной работы.

Для успешного освоения дисциплины (модуля) и достижения поставленных целей необходимо внимательно ознакомиться с рабочей программой дисциплины (модуля), доступной в электронной информационно-образовательной среде РГСУ.

Следует обратить внимание на списки основной и дополнительной литературы, на предлагаемые преподавателем ресурсы информационно-телекоммуникационной сети Интернет. Эта информация необходима для самостоятельной работы обучающегося.

Для более углубленного изучения темы задания для самостоятельной работы рекомендуется выполнять параллельно с изучением данной темы. При выполнении заданий по возможности используйте наглядное представление материала.

Самостоятельная работа включает разнообразный комплекс видов и форм работы обучающихся.

Написание реферата (доклада).

Требования к структуре реферата (доклада):

Работа должна содержать систематизацию и краткое изложение материала из не менее 5-и литературных источников (монографий, научных статей и докладов) по выбранной теме.

Основные требования к оформлению:

Структура доклада (реферата): 1) титульный лист; 2) содержание (в нем последовательно указываются названия пунктов доклада (реферата), указываются страницы, с которых начинается каждый пункт); 3) введение (формулируется суть исследуемой проблемы, обосновывается выбор темы, определяются ее значимость и актуальность, указываются цель и задачи доклада (реферата), дается характеристика используемой литературы); 4) основная часть (каждый раздел ее доказательно раскрывает исследуемый вопрос); 5) выводы и заключение (подводятся итоги или делается обобщенный вывод по теме доклада (реферата)); 6) литература.

Доклад (реферат) оформляется на одной стороне листа белой бумаги формата А4 (210x297 мм). Интервал межстрочный -полупунктный. Цвет шрифта - черный. Гарнитура шрифта основного текста - «Times New Roman» или аналогичная. Кегль (размер) от 12 до 14 пунктов. Размеры полей страницы (не менее): правое 10 мм, верхнее – 15 мм, нижнее – 20 мм, левое - 25 мм.

Формат абзаца: полное выравнивание («по ширине»). Отступ красной строки одинаковый по всему тексту – 15 мм. Страницы должны быть пронумерованы с учётом титульного листа (на титульном листе номер страницы не ставится). В работах используются цитаты, статистические материалы. Эти данные оформляются в виде сносок (ссылок и примечаний). Внутритекстовые, подстрочные и затекстовые библиографические ссылки должны оформляться в соответствии с ГОСТ Р 7.0.5-2008 «Библиографическая ссылка». Общие требования и правила составления».

Реферат (доклад) сдается в бумажном и электронном виде (10 - 20 печатных страниц).

При проверке реферата (доклада) на антиплагиат - www.antiplagiat.ru - (более 50% заимствований) работа не принимается.

Кейс-задание.

Это учебная конкретная ситуация, специально разрабатываемая на основе фактического материала с целью последующего разбора на групповых учебных занятиях. В ходе разбора ситуаций обучающиеся учатся действовать в команде, проводить анализ и принимать управленческие решения.

Основными критериями оценки выполнения кейс-задания являются:

- навыки групповой работы (оценка альтернатив с учетом слушания и понимания других людей) – до 20% от общей оценки;
- умение провести анализ и синтез информации и аргументов – до 30% от общей оценки;
- способность принимать управленческие решения – до 30% от общей оценки;
- объем и качество оформления – до 20% от общей оценки.

Написание эссе.

Эссе – вид самостоятельной исследовательской работы обучающихся, с целью углубления и закрепления теоретических знаний и освоения практических навыков. Цель эссе состоит в развитии самостоятельного творческого мышления и письменного изложения собственных мыслей. При написании эссе слушатель должен представить развернутый письменный ответ на теоретический или практический актуальный вопрос, объявленный преподавателем в аудитории непосредственно перед ее написанием. В процессе написания эссе разрешается пользоваться нормативно-правовыми актами, конспектом лекций (в печатном виде). Использование интернет-ресурсов не допускается. Темы эссе преподаватель предлагает из числа тех, которые слушатели уже рассматривали на лекциях или семинарских занятиях, исходя из содержания заданий в составе оценочных средств. По решению преподавателя, в качестве темы эссе может быть выбрана одна или несколько тем, которые могут быть распределены между слушателями по желанию.

Эссе проводится письменно, по объему не более 3-х печатных листов.

Требования к оформлению эссе:

Эссе выполняется на компьютере (гарнитура Times New Roman, шрифт 14) через 1,5 интервала с полями: верхнее, нижнее – 2; правое – 3; левое – 1,5. Отступ первой строки абзаца – 1,25. Сноски – постраничные. Таблицы и рисунки встраиваются в текст работы. При этом обязательный заголовок таблицы надо размещать над табличным полем, а рисунки сопровождать подрисуночными подписями. При включении в эссе нескольких таблиц и/или рисунков их нумерация обязательна. Обязательна и нумерация страниц. Их целесообразно проставлять внизу страницы – по середине или в правом углу. Номер страницы не ставится на титульном листе, но

в общее число страниц он включается. Объем эссе, без учета приложений, не должен превышать 5 страниц. Значительное превышение установленного объема является недостатком работы и указывает на то, что слушатель не сумел отобрать и переработать необходимый материал.

Работа должна содержать собственные умозаключения по сути поставленной проблемы, включать самостоятельно проведенный анализ по сути этой проблемы, выводы, обобщающие авторскую позицию по поставленной проблеме.

РАЗДЕЛ 4. ОЦЕНОЧНЫЕ МАТЕРИАЛЫ ПО ДИСЦИПЛИНЕ (МОДУЛЮ)

4.1. Форма промежуточной аттестации обучающегося по дисциплине (модулю)

Контрольным мероприятием промежуточной аттестации обучающихся по дисциплине (модулю) является **зачет**, который проводится в **устной** форме.

4.2. Оценочные материалы, определяющие процедуры оценивания знаний, умений, навыков и (или) опыта деятельности, характеризующих этапы формирования компетенций

4.2.1. Организационные основы применения балльно-рейтинговой системы оценки успеваемости обучающихся по дисциплине (модулю)

Оценка качества освоения обучающимися дисциплины (модуля) реализуется в формате балльно-рейтинговой системы оценки успеваемости обучающихся (БРСО).

БРСО в ходе текущего контроля успеваемости и промежуточной аттестации осуществляется по 100-балльной шкале.

Академический рейтинг обучающегося по дисциплине (модулю) складывается из результатов:

- текущего контроля успеваемости (максимальный текущий рейтинг обучающегося 80 рейтинговых баллов);
- промежуточной аттестации (максимальный рубежный рейтинг обучающегося 20 рейтинговых баллов).

Условия оценки освоения обучающимся дисциплины (модуля) в формате БРСО доводятся преподавателем до сведения обучающихся на первом учебном занятии, а также размещены в свободном доступе в электронной информационно-образовательной среде Университета.

4.2.2. Проведение текущего контроля успеваемости обучающихся по дисциплине (модулю) в соответствии с балльно-рейтинговой системой оценки успеваемости обучающегося

В течение учебного семестра до промежуточной аттестации на основании утвержденной рабочей программы дисциплины (модуля) формируется текущий рейтинг обучающегося. Текущий рейтинг обучающегося складывается как сумма рейтинговых баллов, полученных им в течение учебного семестра по всем видам учебных занятий по дисциплине (модулю).

В процессе текущего контроля оцениваются следующие действия обучающегося, направленные на освоение компетенций в рамках изучения дисциплины (модуля):

- академическая активность (посещаемость учебных занятий, самостоятельное изучение содержания дисциплины (модуля) в электронной информационно-образовательной среде, соблюдение сроков сдачи практических заданий и текущих контрольных мероприятий и др.);

- выполнение и сдача текущих и итогового практических заданий (рефераты, письменные работы, кейс-задания и др., активное участие в групповых интерактивных занятиях (дискуссиях) и др.);
- прохождение рубежей текущего контроля, включая соблюдение графика их прохождения в электронной информационно-образовательной среде.

Для планирования расчета текущего рейтинга обучающегося используются следующие пропорции:

Вид учебного действия	Максимальная рейтинговая оценка, баллов
академическая активность	10
практические задания	40
<i>из них: текущие практические задания</i>	20
<i>итоговое практическое задание</i>	20
рубежи текущего контроля	30
ИТОГО:	80

В течение учебного семестра по дисциплине (модулю) обучающимся должен быть накоплен текущий рейтинг не менее 52 рейтинговых баллов (65% от максимального значения текущего рейтинга).

Необходимыми условиями допуска обучающегося к промежуточной аттестации по дисциплине являются положительное прохождение обучающимся не менее 65% рубежей текущего контроля с накоплением не менее 65% максимального рейтингового балла за каждый рубеж текущего контроля и положительное выполнение итогового практического задания с накоплением не менее 65% максимального рейтингового балла, установленного за итоговое практическое задание.

Невыполнение вышеуказанных условий является текущей академической задолженностью, которая должна быть ликвидирована обучающимся до контрольного мероприятия промежуточной аттестации.

Сведения о наличии у обучающихся текущей академической задолженности, сроках и порядке добора рейтинговых баллов для её ликвидации доводятся до обучающихся педагогическим работником.

В случае неликвидации текущей академической задолженности, педагогический работник обязан во время контрольного мероприятия промежуточной аттестации поставить обучающемуся 0 рейтинговых баллов. В этом случае ликвидация текущей академической задолженности возможна в периоды проведения повторной промежуточной аттестации.

4.2.3. Проведение промежуточной аттестации обучающихся по дисциплине (модулю) в соответствии с балльно-рейтинговой системой оценки успеваемости обучающегося

Промежуточная аттестация по дисциплине (модулю) проводится в соответствии с Положением о промежуточной аттестации обучающихся по основным профессиональным образовательным программам в Российском государственном социальном университете и Положением о балльно-рейтинговой системе оценки успеваемости обучающихся по основным профессиональным образовательным программам в Российском государственном социальном университете в действующей редакции.

На промежуточную аттестацию отводится 20 рейтинговых баллов.

Ответы обучающегося на контрольном мероприятии промежуточной аттестации оцениваются педагогическим работником по 20-балльной шкале, а итоговая оценка по дисциплине (модулю) выставляется по системе зачтено / не зачтено для зачета.

Критерии выставления оценки определяются Положением о балльно-рейтинговой системе оценки успеваемости обучающихся по основным профессиональным образовательным программам высшего образования – программам бакалавриата, программам специалитета, программам магистратуры в Российском государственном социальном университете.

В процессе определения рубежного рейтинга обучающегося используется следующая шкала:

Рубежный рейтинг	Критерии оценки освоения обучающимся дисциплины (модуля) в ходе контрольных мероприятий промежуточной аттестации
19-20 рейтинговых баллов	обучающийся глубоко и прочно усвоил программный материал, исчерпывающе, последовательно, грамотно и логически стройно его излагает, тесно увязывает с задачами и будущей деятельностью, не затрудняется с ответом при видоизменении задания, свободно справляется с задачами и практическими заданиями, правильно обосновывает принятые решения, умеет самостоятельно обобщать и излагать материал, не допуская ошибок
16-18 рейтинговых баллов	обучающийся твердо знает программный материал, грамотно и по существу излагает его, не допуская существенных неточностей в ответе на вопрос, может правильно применять теоретические положения и владеет необходимыми умениями и навыками при выполнении практических заданий
13-15 рейтинговых баллов	обучающийся освоил основной материал, но не знает отдельных деталей, допускает неточности, недостаточно правильные формулировки, нарушает последовательность в изложении программного материала и испытывает затруднения в выполнении практических заданий
1-12 рейтинговых баллов	обучающийся не знает значительной части программного материала, допускает существенные ошибки, с большими затруднениями выполняет практические задания
0 рейтинговых баллов	не аттестован

4.3. Перечень заданий для проведения текущей и промежуточной оценки знаний, умений, навыков и (или) опыта деятельности, характеризующих этапы формирования компетенций

4.3.1. Оценочные материалы для проведения текущей аттестации и рубежного контроля, обучающихся по дисциплине (модулю)

Перечень вопросов рубежного контроля и текущей аттестации

Раздел 1. Теория государства и права

Форма рубежного контроля: контрольная работа

Вопросы/задания рубежного контроля

Код контролируемой компетенции: УК-2

1. Теории происхождения государства.
2. Понятие и сущность государства, его признаки и функции.

3. Механизм государства, его органы и их характеристика (на примере РФ).
 4. Правовое государство
 5. Сущность права, его признаки, функции. Принципы права.
 6. Действие нормативно-правовых актов во времени, в пространстве и по кругу лиц.
 7. Понятие и структурные элементы системы права. Система законодательства. Основные правовые системы современности.
 8. Формы права.
 9. Правовые отношения в обществе: понятие, структура, содержание.
 10. Норма права в системе социальных норм. Их виды и способы изложения.
 11. Законность и правопорядок
- Международное право, как особая система права.

Код контролируемой компетенции: УК-10

Правонарушение. Виды правонарушений.

1. Юридическая ответственность, её принципы, цели и виды.

Раздел 2. Отраслевое законодательство РФ

Форма рубежного контроля: контрольная работа

Вопросы/задания рубежного контроля

Код контролируемой компетенции: УК-2

1. Понятие конституционного права, его предмет, метод, принципы, субъекты и источники.
2. Особенности норм конституционного права.
3. Характеристика Конституции РФ.
4. Конституционно-правовой статус личности.
5. Правовые основы гражданства РФ. Понятие и принципы российского гражданства; порядок его приобретения и прекращения.
6. Понятие, предмет, принципы, субъекты, источники и система административного права РФ.
7. Характеристика административных правоотношений. Виды административно-правовых норм и их особенности.
8. Государственное управление: понятие, органы, правовое регулирование.
9. Понятие и структура гражданского правоотношения. Лица в гражданском праве.
10. Право собственности. Порядок приобретения и прекращения.
11. Гражданско-правовые сделки, их виды, условия действительности.
12. Договоры, классификация договоров, порядок заключения и расторжения.
13. Обязательства: понятие, виды, ответственность за нарушение обязательств. Способы обеспечения обязательств.

14. Наследственное право РФ: общие положения. Наследованию по закону. Наследование по завещанию. Принятие и отказ от наследства.
15. Понятие брака, порядок заключения и прекращения брака.
16. Личные неимущественные и имущественные права и обязанности супругов. Брачный договор.
17. Права и обязанности супругов, родителей и детей: понятие, виды. Алиментные обязательства членов семьи.

Код контролируемой компетенции: УК-10

Административные правонарушения: понятие и виды.

1. Административная ответственность и административное наказание. Виды административных наказаний.
2. Понятие, предмет, задачи и принципы, источники уголовного права.
3. Понятие преступления, его признаки и категории.
4. Состав преступления.
5. Обстоятельства, исключающие преступность деяния.
6. Уголовная ответственность, уголовное наказание. Основания освобождения от уголовной ответственности и наказания.
7. Понятие и формы соучастия. Виды соучастников.
8. Основы стратегии противодействия экстремизму в РФ.
9. Юридические основы противодействия терроризму в РФ.
10. Юридические основы противодействия коррупции в РФ.
11. Особенности российского уголовного законодательства, направленного против экстремизма и терроризма.
12. Особенности российского уголовного законодательства, направленного против коррупции.

4.3.2. Оценочные материалы для проведения промежуточной аттестации обучающихся по дисциплине (модулю)

Вопросы/задания для проведения промежуточной аттестации обучающихся по дисциплине (модулю)

Коды контролируемой компетенций	Вопросы /задания
УК-2	<ol style="list-style-type: none"> 1. Теории происхождения государства. 2. Понятие и сущность государства, его признаки и функции. 3. Сущность права, его признаки, функции. Принципы права. 4. Понятие и структурные элементы системы права. Система

законодательства. Основные правовые системы современности.

5. Международное право, как особая система права.
6. Понятие конституционного права, его предмет, метод, принципы, субъекты и источники.
7. Правовое основы гражданства РФ. Понятие и принципы российского гражданства.
8. Понятие, предмет, принципы, субъекты, источники и система административного права РФ.
9. Понятие и структура гражданского правоотношения. Лица в гражданском праве.
10. Право собственности. Порядок приобретения и прекращения.
11. Гражданско-правовые сделки, их виды, условия действительности.
12. Договоры, классификация договоров, порядок заключения и расторжения.
13. Обязательства: понятие, виды, ответственность за нарушение обязательств. Способы обеспечения обязательств.
14. Наследственное право РФ: общие положения. Наследованию по закону. Наследование по завещанию. Принятие и отказ от наследства.
15. Права и обязанности супругов, родителей и детей: понятие, виды. Алиментные обязательства членов семьи.
16. Форма российского государства согласно тексту первой главы Конституции РФ.
17. Структура органов исполнительной власти в РФ.
18. Избрание Президента РФ, его полномочия согласно тексту Конституции РФ.
19. Правительство РФ: способ формирования, полномочия, ответственность.
20. Понятие о норме права.
21. Понятие о формах (источниках) права.
22. Понятие о юридической силе нормативно-правового акта. Нормативно-правовой акт наивысшей юридической силы.
23. Особенности права как регулятора общественных отношений.
24. Юридическое понятие о санкции.
25. Особенности Конституции РФ как нормативно-правового акта в правовой системе РФ.
26. Права и свободы человека и гражданина, закрепленные в Конституции РФ.
27. Конституционные обязанности гражданина РФ.
28. Требования, предъявляемые к кандидату на получение гражданства РФ в общем порядке.
29. Правовое регулирование государственной службы в РФ.

	<p>30. Институт трудового договора в трудовом праве РФ.</p> <p>31. Права и обязанности участников трудовых правоотношений.</p> <p>32. Понятие о дисциплинарных взысканиях, закрепленных в Трудовом кодексе РФ.</p> <p>33. Защита прав потребителей в РФ.</p> <p>34. Правовое регулирование брачных отношений в РФ.</p> <p>35. Брачный договор как правовой институт в РФ.</p>
УК-10	<p>36. Правонарушение. Виды правонарушений.</p> <p>37. Юридическая ответственность, её принципы, цели и виды.</p> <p>38. Понятие, предмет, задачи и принципы, источники уголовного права.</p> <p>39. Понятие преступления, его признаки и категории. Состав преступления.</p> <p>40. Уголовная ответственность, уголовное наказание. Основания освобождения от уголовной ответственности и наказания.</p> <p>41. Понятие и формы соучастия. Виды соучастников.</p> <p>42. Административная юрисдикция. Субъекты административного процесса. Виды административных производств.</p> <p>43. Административная ответственность. Виды административных наказаний.</p> <p>44. Амнистия и помилование как правовые институты в РФ.</p> <p>45. Основы стратегии противодействия экстремизму в РФ.</p> <p>46. Юридические основы противодействия терроризму в РФ.</p> <p>47. Юридические основы противодействия коррупции в РФ.</p> <p>48. Особенности российского уголовного законодательства, направленного против экстремизма и терроризма.</p> <p>49. Особенности российского уголовного законодательства, направленного против коррупции.</p>

РАЗДЕЛ 5. УСЛОВИЯ РЕАЛИЗАЦИИ ДИСЦИПЛИНЫ (МОДУЛЯ)

5.1. Перечень основной и дополнительной учебной литературы для освоения дисциплины (модуля)

5.1.1. Основная литература

1. Правоведение : учебник для вузов / В. А. Белов [и др.] ; под редакцией В. А. Белова, Е. А. Абросимовой. — 5-е изд., перераб. и доп. — Москва : Издательство Юрайт, 2024. — 494 с. — (Высшее образование). — ISBN 978-5-534-18241-5. — Текст : электронный // Образовательная платформа Юрайт [сайт]. — URL: <https://urait.ru/bcode/534595>.

2. Волков, А. М. Основы права : учебник для вузов / А. М. Волков, Е. А. Лютягина ; под общей редакцией А. М. Волкова. — 3-е изд., перераб. и доп. — Москва : Издательство Юрайт, 2024. — 279 с. — (Высшее образование). — ISBN 978-5-534-14245-7. — Текст : электронный // Образовательная платформа Юрайт [сайт]. — URL: <https://urait.ru/bcode/535924>.
3. Волков, А. М. Правоведение : учебник для вузов / А. М. Волков, Е. А. Лютягина. — 2-е изд. — Москва : Издательство Юрайт, 2024. — 345 с. — (Высшее образование). — ISBN 978-5-534-15665-2. — Текст : электронный // Образовательная платформа Юрайт [сайт]. — URL: <https://urait.ru/bcode/541403>.
4. Правоведение : учебник для вузов / С. И. Некрасов [и др.] ; ответственный редактор С. И. Некрасов. — 5-е изд., перераб. и доп. — Москва : Издательство Юрайт, 2024. — 645 с. — (Высшее образование). — ISBN 978-5-534-17478-6. — Текст : электронный // Образовательная платформа Юрайт [сайт]. — URL: <https://urait.ru/bcode/535633>.

5.1.2. Дополнительная литература

1. Правоведение : учебник и практикум для вузов / А. П. Анисимов, А. Я. Рыженков, А. Ю. Осетрова, О. В. Попова ; под редакцией А. Я. Рыженкова. — 6-е изд., перераб. и доп. — Москва : Издательство Юрайт, 2024. — 344 с. — (Высшее образование). — ISBN 978-5-534-16130-4. — Текст : электронный // Образовательная платформа Юрайт [сайт]. — URL: <https://urait.ru/bcode/535760>.
2. Братко, Т. Д. Правоведение. Практикум : учебное пособие для вузов / Т. Д. Братко. — Москва : Издательство Юрайт, 2024. — 85 с. — (Высшее образование). — ISBN 978-5-534-14832-9. — Текст : электронный // Образовательная платформа Юрайт [сайт]. — URL: <https://urait.ru/bcode/544507>.
3. Бялт, В. С. Правоведение : учебное пособие для вузов / В. С. Бялт. — 3-е изд., испр. и доп. — Москва : Издательство Юрайт, 2024. — 303 с. — (Высшее образование). — ISBN 978-5-534-15943-1. — Текст : электронный // Образовательная платформа Юрайт [сайт]. — URL: <https://urait.ru/bcode/538897>.
4. Серегин, А. В. Сравнительное правоведение (мир правовых семей) : учебник для вузов / А. В. Серегин. — 2-е изд., испр. — Москва : Издательство Юрайт, 2024. — 362 с. — (Высшее образование). — ISBN 978-5-534-16114-4. — Текст : электронный // Образовательная платформа Юрайт [сайт]. — URL: <https://urait.ru/bcode/543405>.

5.2. Перечень ресурсов информационно-коммуникационной сети «Интернет», необходимых для освоения дисциплины (модуля)

№№	Название электронного ресурса	Описание электронного ресурса	Используемый для работы адрес
1.	ЭБС «Университетская библиотека онлайн»	Электронная библиотека, обеспечивающая доступ высших и средних учебных заведений, публичных библиотек и корпоративных пользователей к наиболее востребованным материалам по всем отраслям знаний от ведущих российских издательств	http://biblioclub.ru/

2.	Научная электронная библиотека eLIBRARY.ru	Крупнейший российский информационно-аналитический портал в области науки, технологии, медицины и образования, содержащий рефераты и полные тексты более 34 млн научных публикаций и патентов	http://elibrary.ru/
3.	Образовательная платформа Юрайт	Электронно-библиотечная система для ВУЗов, ССУЗов, обеспечивающая доступ к учебникам, учебной и методической литературе по различным дисциплинам.	https://urait.ru/
4.	База данных "EastView"	Полнотекстовая база данных периодических изданий	https://dlib.eastview.com
5.	Электронная библиотека "Grebennikon"	Библиотека предоставляет доступ более чем к 30 журналам, выпускаемых Издательским домом "Гребенников".	https://grebennikon.ru/

5.3 Методические указания для обучающихся по освоению дисциплины (модуля)

Освоение обучающимся дисциплины (модуля) предполагает изучение материалов дисциплины (модуля) на аудиторных занятиях и в ходе самостоятельной работы. Аудиторные занятия проходят в форме лекций и практических занятий.

При подготовке к аудиторным занятиям необходимо помнить особенности каждой формы его проведения.

Подготовка к учебному занятию лекционного типа заключается в следующем.

С целью обеспечения успешного обучения обучающийся должен готовиться к лекции, поскольку она является важнейшей формой организации учебного процесса, поскольку:

- знакомит с новым учебным материалом;
- разъясняет учебные элементы, трудные для понимания;
- систематизирует учебный материал;
- ориентирует в учебном процессе.

С этой целью:

- внимательно прочитайте материал предыдущей лекции;
- ознакомьтесь с учебным материалом по учебнику и учебным пособиям с темой прочитанной лекции;
- внесите дополнения к полученным ранее знаниям по теме лекции на полях лекционной тетради;
- запишите возможные вопросы, которые вы зададите лектору на лекции по материалу изученной лекции;
- постарайтесь уяснить место изучаемой темы в своей подготовке;
- узнайте тему предстоящей лекции (по тематическому плану, по информации лектора) и запишите информацию, которой вы владеете по данному вопросу.

Подготовка к практическому занятию

При подготовке и работе во время проведения практических занятий следует обратить внимание на следующие моменты: на процесс предварительной подготовки, на работу во время занятия, обработку полученных результатов, исправление полученных замечаний.

Предварительная подготовка к практическому занятию заключается в изучении теоретического материала в отведенное для самостоятельной работы время, ознакомление с инструктивными материалами с целью осознания задач практического занятия, техники безопасности при работе во время проведения практического занятия.

Работа во время проведения практического занятия включает:

– консультирование студентов преподавателями и вспомогательным персоналом с целью предоставления исчерпывающей информации, необходимой для самостоятельного выполнения предложенных преподавателем задач, ознакомление с правилами техники безопасности при проведении практической работы;

– самостоятельное выполнение заданий согласно обозначенной учебной программой тематики.

Обработка, обобщение полученных результатов проводится обучающимися самостоятельно или под руководством преподавателя (в зависимости от степени сложности поставленных задач). В результате оформляется индивидуальный отчет. Подготовленная к сдаче на контроль и оценку работа сдается преподавателю. Форма отчетности может быть письменная, устная или две одновременно. Главным результатом в данном случае служит получение положительной оценки по каждому практическому занятию. Это является необходимым условием при проведении рубежного контроля и допуска к зачету. При получении неудовлетворительных результатов обучающийся имеет право в дополнительное время пересдать преподавателю работу до проведения промежуточной аттестации.

5.4 Информационно-технологическое обеспечение образовательного процесса по дисциплины (модуля)

5.4.1. Средства информационных технологий:

1. Персональные компьютеры
2. Средства доступа в Интернет
3. Проектор

5.4.2. Лицензионное и свободно распространяемое программное обеспечение, в том числе отечественного производства:

1. Операционная система: Astra Linux SE
2. Пакет офисных программ: LibreOffice
3. Справочная система Консультант+
4. Okular или Acrobat Reader DC
5. Ark или 7-zip
6. User Gate
7. TrueConf (client)

5.4.3. Информационные справочные системы и профессиональные базы данных

№ №	Название электронного ресурса	Описание электронного ресурса	Используемый для работы адрес
----------------	--	--------------------------------------	--

1.	ЭБС «Университетская библиотека онлайн»	Электронная библиотека, обеспечивающая доступ высших и средних учебных заведений, публичных библиотек и корпоративных пользователей к наиболее востребованным материалам по всем отраслям знаний от ведущих российских издательств	http://biblioclub.ru/
2.	Научная электронная библиотека eLIBRARY.ru	Крупнейший российский информационно-аналитический портал в области науки, технологии, медицины и образования, содержащий рефераты и полные тексты более 34 млн научных публикаций и патентов	http://elibrary.ru/
3.	Образовательная платформа Юрайт	Электронно-библиотечная система для ВУЗов, ССУЗов, обеспечивающая доступ к учебникам, учебной и методической литературе по различным дисциплинам.	https://urait.ru/
4.	База данных "EastView"	Полнотекстовая база данных периодических изданий	https://dlib.eastview.com
5.	Электронная библиотека "Grebennikon"	Библиотека предоставляет доступ более чем к 30 журналам, выпускаемых Издательским домом "Гребенников".	https://grebennikon.ru/

5.5. Материально-техническое обеспечение образовательного процесса по дисциплине (модулю)

Для изучения дисциплины (модуля) используются:

Учебная аудитория для лекционных занятий оснащена специализированной мебелью (стол для преподавателя, парты, стулья, доска для написания мелом), техническими средствами обучения (проектор, экран, звуковое оборудование, компьютер, имеющий доступ в Интернет), а также, при необходимости, демонстрационными печатными пособиями.

Учебная аудитория для практических занятий: оснащена специализированной мебелью (стол для преподавателя, парты, стулья, доска для написания мелом); техническими средствами обучения (проектор, экран, звуковое оборудование, компьютер, имеющий доступ в Интернет), а также, при необходимости, демонстрационными печатными пособиями.

Помещения для самостоятельной работы обучающихся: оснащены специализированной мебелью (парты, стулья) техническими средствами обучения (персональные компьютеры с доступом в сеть Интернет и обеспечением доступа в электронно-информационную среду университета, программным обеспечением).

5.6. Образовательные технологии

При реализации дисциплины (модуля) применяются различные образовательные технологии, в том числе технологии электронного обучения.

Освоение дисциплины (модуля) предусматривает использование в учебном процессе активных и интерактивных форм проведения учебных занятий в форме деловых, разбор конкретных ситуаций в сочетании с внеаудиторной работой с целью формирования и развития **профессиональных** навыков обучающихся.

При освоении дисциплины (модуля) предусмотрено применением электронного обучения и дистанционных образовательных технологий.

Учебные часы дисциплины (модуля) предусматривают классическую контактную работу преподавателя с обучающимся в аудитории и контактную работу посредством электронной

информационно-образовательной среды в синхронном и асинхронном режиме (вне аудитории) посредством применения возможностей компьютерных технологий (электронная почта, тестирование, презентация).

В рамках дисциплины (модуля) предусмотрены встречи с руководителями и работниками организаций, деятельность которых связана с *направленностью* реализуемой основной профессиональной образовательной программы.

ЛИСТ РЕГИСТРАЦИИ ИЗМЕНЕНИЙ

№ п/п	Содержание изменения	Реквизиты документа об утверждении изменения	Дата введения изменения
1.			
2.			
3.			



МИНИСТЕРСТВО НАУКИ И ВЫСШЕГО ОБРАЗОВАНИЯ РОССИЙСКОЙ ФЕДЕРАЦИИ
ФЕДЕРАЛЬНОЕ ГОСУДАРСТВЕННОЕ БЮДЖЕТНОЕ ОБРАЗОВАТЕЛЬНОЕ
УЧРЕЖДЕНИЕ ВЫСШЕГО ОБРАЗОВАНИЯ
«РОССИЙСКИЙ ГОСУДАРСТВЕННЫЙ СОЦИАЛЬНЫЙ
УНИВЕРСИТЕТ»

УТВЕРЖДАЮ

Заведующий кафедрой комплекса естественно-
научных дисциплин

/Денисова Д.А./

«27» февраля 2024 г.

**РАБОЧАЯ ПРОГРАММА ДИСЦИПЛИНЫ (МОДУЛЯ)
ОСНОВЫ СОВРЕМЕННОГО ЕСТЕСТВОЗНАНИЯ**

Направление подготовки
41.03.05 Международные отношения

Направленность (профиль)
«Международные отношения»

**ОБРАЗОВАТЕЛЬНАЯ ПРОГРАММА ВЫСШЕГО ОБРАЗОВАНИЯ –
ПРОГРАММА БАКАЛАВРИАТА**

Форма обучения
Очная

Москва, 2024 г.

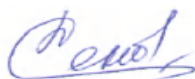
Рабочая программа дисциплины (модуля) «Основы современного естествознания» разработана на основании федерального государственного образовательного стандарта высшего образования – *бакалавриата* по направлению подготовки 41.03.05 Международные отношения, утвержденного приказом Министерства образования и науки Российской Федерации от 15 июля 2017 г. № 555, учебного плана по основной профессиональной образовательной программе высшего образования - программы бакалавриата по направлению подготовки 41.03.05 «Международные отношения» (далее – ОПОП)

Рабочая программа дисциплины (модуля) разработана рабочей группой в составе:
Денисова Диана Аркадьевна, заведующий кафедрой, канд. техн. наук, доцент
Янцер Лилия Владимировна, доцент, доцент

Рабочая программа дисциплины (модуля) обсуждена и утверждена на заседании кафедры комплекса естественно-научных дисциплин.

Протокол № 9 от «27» февраля 2024 года

Заведующий кафедрой
канд. техн. наук, доцент



Д.А. Денисова

(подпись)

СОДЕРЖАНИЕ

РАЗДЕЛ 1. ПАСПОРТ РАБОЧЕЙ ПРОГРАММЫ ДИСЦИПЛИНЫ (МОДУЛЯ)	4
1.1. Цель и задачи дисциплины (модуля).....	4
1.2. Планируемые результаты обучения по дисциплине (модулю) в рамках планируемых результатов освоения основной профессиональной образовательной программы высшего образования – программы бакалавриата, соотнесенные с установленными индикаторами достижения компетенций.	4
РАЗДЕЛ 2. СТРУКТУРА И СОДЕРЖАНИЕ ДИСЦИПЛИНЫ (МОДУЛЯ)	5
2.1. Объем дисциплины (модуля), включая контактную работу обучающегося с педагогическими работниками и самостоятельную работу обучающегося	5
2.2. Учебно-тематический план дисциплины (модуля).....	6
2.3. Содержание дисциплины (модуля)	6
РАЗДЕЛ 3. УЧЕБНО-МЕТОДИЧЕСКОЕ ОБЕСПЕЧЕНИЕ САМОСТОЯТЕЛЬНОЙ РАБОТЫ ОБУЧАЮЩИХСЯ ПО ДИСЦИПЛИНЕ (МОДУЛЮ)	11
3.1. Виды самостоятельной работы обучающихся по дисциплине (модулю).....	11
3.2. Задания для самостоятельной работы	12
3.3. Методические указания к самостоятельной работе по дисциплине (модулю)	20
РАЗДЕЛ 4. ОЦЕНОЧНЫЕ МАТЕРИАЛЫ ПО ДИСЦИПЛИНЕ (МОДУЛЮ)	21
4.1. Форма промежуточной аттестации обучающегося по дисциплине (модулю).....	21
4.2. Организационные основы применения балльно-рейтинговой системы оценки успеваемости обучающихся по дисциплине (модулю)	21
4.3. Проведение текущего контроля успеваемости обучающихся по дисциплине (модулю) в соответствии с балльно-рейтинговой системой оценки успеваемости обучающегося.....	21
4.4. Проведение промежуточной аттестации обучающихся по дисциплине (модулю) в соответствии с балльно-рейтинговой системой оценки успеваемости обучающегося	22
4.5. Оценочные материалы для проведения текущего и рубежного контроля обучающихся по дисциплине (модулю)	24
4.6. Оценочные материалы для проведения промежуточной аттестации обучающихся по дисциплине (модулю).....	31
РАЗДЕЛ 5. УСЛОВИЯ РЕАЛИЗАЦИИ ДИСЦИПЛИНЫ (МОДУЛЯ)	32
5.1. Перечень основной и дополнительной учебной литературы для освоения дисциплины (модуля) 32	
5.1.1. Основная литература	32
5.1.2. Дополнительная литература.....	32
5.2. Перечень ресурсов информационно-коммуникационной сети «Интернет», необходимых для освоения дисциплины (модуля).....	33
5.3. Методические указания для обучающихся по освоению дисциплины (модуля).....	33
5.4. Информационно-технологическое обеспечение образовательного процесса по дисциплины (модуля).....	34
5.4.1. Средства информационных технологий	34
5.4.2. Лицензионное и свободно распространяемое программное обеспечение, в том числе отечественного производства:	34
5.4.3. Информационные справочные системы и профессиональные базы данных	35
5.5. Материально-техническое обеспечение образовательного процесса по дисциплине (модулю)	35
5.6. Образовательные технологии	35
ЛИСТ РЕГИСТРАЦИИ ИЗМЕНЕНИЙ	37

РАЗДЕЛ 1. ПАСПОРТ РАБОЧЕЙ ПРОГРАММЫ ДИСЦИПЛИНЫ (МОДУЛЯ)

1.1. Цель и задачи дисциплины (модуля)

Цель дисциплины (модуля) заключается в получении обучающимися знаний о современной научной картине мира с последующим применением в профессиональной сфере и практических навыков при решении производственно-технологических задач.

Задачи дисциплины (модуля):

1. Сформировать представления о содержании современных физической, астрономической, химической (атомно-молекулярной), биологической картин мира и принципах построения современной естественнонаучной картины мира, выражающей целостность и многообразие природы.

2. Подвести к пониманию исторического характера развития научного познания и диалектической необходимости смены парадигм научного знания и научных картин мира.

3. Сформировать представление о глобальном и универсальном эволюционизме и синергетике как новой парадигмы описания поведения сложных систем самоорганизации материи; как адекватного языка описания открываемого усложнения природных систем.

1.2. Планируемые результаты обучения по дисциплине (модулю) в рамках планируемых результатов освоения основной профессиональной образовательной программы высшего образования – программы бакалавриата, соотнесенные с установленными индикаторами достижения компетенций

Процесс освоения дисциплины (модуля) направлен на формирование у обучающихся следующих компетенций: УК-1 в соответствии с учебным планом.

В результате освоения дисциплины (модуля) обучающийся должен демонстрировать следующие результаты:

Категория компетенций	Код компетенции. Формулировка компетенции	Код и наименование индикатора достижения компетенции	Результаты обучения
Системное и критическое мышление	УК-1. Способен осуществлять поиск, критический анализ и синтез информации, применять системный подход для решения поставленных задач	УК-1.1 Находит и критически оценивает информацию, необходимую для решения задачи. УК-1.2 Предлагает различные варианты решения задачи, оценивая их последствия на основе синтеза и критического анализа информации.	<i>Знать:</i> –о диалектическом единстве двух научных культур: естественнонаучной и гуманитарной; –об историко-диалектической необходимости научных революций, научных парадигм и причинах возникновения псевдонаук; –содержание современных научных картин мира и основания современной естественнонаучной картины мира как целостного взгляда на материальный мир; –уровни организации и строения материи, универсальные методы и концепции современного естествознания; –естественнонаучные аспекты технологий, энергетики и экологии; –об этике научных исследований; –принципы глобального и универсального эволюционизма; –о синергетике как новейшем достижении естествознания в познании поведения сложнейших самоорганизующихся систем природы.

Категория компетенций	Код компетенции. Формулировка компетенции	Код и наименование индикатора достижения компетенции	Результаты обучения
		УК-1.3 Выбирает оптимальный вариант решения задачи, аргументируя свой выбор.	<i>Уметь:</i> –обосновывать свою мировоззренческую позицию с опорой на современные естественнонаучные концепции; –применять концептуальные естественнонаучные знания при решении учебных и профессиональных задач; –обоснованно толковать научные и житейские знания; –отличать псевдонаучное, квазинаучное, мифотворчество, магию, астрологию, т.е. мистицизм в массовой современной культуре от научной культуры, идеалов научности; –противопоставить скептическому и догматическому отношению массового сознания к научному познанию мира идеалы научно-рационального отношения к познанию действительности

РАЗДЕЛ 2. СТРУКТУРА И СОДЕРЖАНИЕ ДИСЦИПЛИНЫ (МОДУЛЯ)

2.1. Объем дисциплины (модуля), включая контактную работу обучающегося с педагогическими работниками и самостоятельную работу обучающегося

Общая трудоемкость дисциплины (модуля) составляет 2 зачетные единицы.

Очная форма обучения

Вид учебной работы	Всего часов	Семестры			
		1	2	3	4
Контактная работа обучающихся с педагогическими работниками	36			36	
Лекционные занятия	18			18	
<i>из них: в форме практической подготовки</i>	-			-	
Практические занятия	18			18	
<i>из них: в форме практической подготовки</i>	-			-	
Лабораторные занятия	-			-	
<i>из них: в форме практической подготовки</i>	-			-	
Консультации	-			-	
<i>из них: в форме практической подготовки</i>	-			-	
Самостоятельная работа обучающихся	27			27	
Контроль промежуточной аттестации	9			9	
Форма промежуточной аттестации	Зачет			Зачет	
ОБЪЕМ ДИСЦИПЛИНЫ (МОДУЛЯ) В ЧАСАХ	72			72	

2.2. Учебно-тематический план дисциплины (модуля)

Очная форма обучения

Раздел, тема	Виды учебной работы, академических часов										
	Всего	Самостоятельная работа	Контактная работа обучающихся с педагогическими работниками								
			Всего	Лекционные занятия	из них: в форме практической подготовки	Практические занятия	из них: в форме практической подготовки	Лабораторные занятия	из них: в форме практической подготовки	Консультации	из них: в форме практической подготовки
Модуль 1 (Семестр 3)											
Раздел 1. Естественно-научная картина мира и мегамиры	28	12	16	8	-	8	-	-	-	-	-
Тема 1.1. Природа и естествознание	8	4	4	2	-	2	-	-	-	-	-
Тема 1.2. Современная естественно-научная картина мира	10	4	6	2	-	4	-	-	-	-	-
Тема 1.3. Мегамиры и планетарный уровень организации материи	10	4	6	4	-	2	-	-	-	-	-
Раздел 2. Уровни организации материи. Моделирование сложных систем	35	15	20	10	-	10	-	-	-	-	-
Тема 2.1. Биологический уровень организации материи	13	5	8	4	-	4	-	-	-	-	-
Тема 2.2. Высшие уровни организации материи	13	5	8	4	-	4	-	-	-	-	-
Тема 2.3. Моделирование в сложных системах	9	5	4	2	-	2	-	-	-	-	-
Контроль промежуточной аттестации (час)	9	-	-	-	-	-	-	-	-	-	-
<i>Форма промежуточной аттестации</i>	<i>Зачет</i>										
Общий объем, часов	72	27	36	18	-	18	-	-	-	-	-

2.3. Содержание дисциплины (модуля)

РАЗДЕЛ 1. ЕСТЕСТВЕННО-НАУЧНАЯ КАРТИНА МИРА И МЕГАМИРЫ

Тема 1.1. Природа и естествознание

Перечень изучаемых элементов содержания

Введение в естествознание: Материя и ее виды – вещество, поле и вакуум. Структурные уровни организации материи. Микро-, макро-и мегамиры. Движение материи. Пространство и время. Определения понятий «концепция» и «естествознание».

История естествознания: Естествознание в Древнем мире: Шумерская цивилизация, Вавилон, Египет, Греция, Рим, Китай, Индия; в Средние века – Арабский Восток, Европа; в Новое время – эпоха Возрождения. Научная революция XVII – XVIII веков. Естествознание в России. Естествознание в XIX веке. Научно-техническая революция XX века.

Система естественных наук: Наука. Научный метод. Факты. Гипотезы. Эксперименты. Модели. Теории. Принципы законы и категории. «Бритва Оккама». Корпускулярная и континуальная концепция описания природы. Динамические и статистические закономерности в природе. Развитие науки. Научные революции. Система естественных наук.

Тема 1.2. Современная естественно-научная картина мира

Перечень изучаемых элементов содержания

Основные концепции физической картины мира:

1. Механика. Пространство, время. Принципы относительности. Законы сохранения энергии, импульса и момента импульса. Законы Ньютона. Гравитационное взаимодействие.

2. Электромагнетизм. Закон сохранения электрического заряда. Электрические и магнитные поля. Сила Лоренца. Уравнения Максвелла. Электромагнитное взаимодействие.

3. Колебания и волны. Свободные, затухающие колебания, резонанс. Волны упругие. Шкала электромагнитных волн. Оптика.

4. Атомная физика. Квантовая механика. Состояние. Принцип неопределенности, волновая функция, принцип суперпозиции, принцип дополнительности. Уравнения Шредингера. Многоэлектронный атом.

5. Ядерная физика. Состав и характеристики ядра. Виды радиоактивности, ядерные реакции деления и синтеза. Цепные ядерные реакции.

6. Физика элементарных частиц. Классификация элементарных частиц. Кварки и лептоны. Взаимодействие. Близкодействие. Кванты сильного, электромагнитного, слабого и гравитационного полей.

7. Термодинамика и статистическая физика. Законы термодинамики. Закон сохранения энергии в макроскопических процессах. Принцип возрастания энтропии. Статистические распределения Максвелла и Больцмана. Газы, жидкости и твердые тела. Принципы симметрии.

Основные концепции химии: Система химических наук. Химические связи, системы и процессы. Реакционная способность веществ. Энергетика химических реакций.

Тема 1.3. Мегамиры и планетарный уровень организации материи

Перечень изучаемых элементов содержания

Вселенная: Космология – наука о Вселенной в целом. Принцип Коперника и космологический принцип. Характеристики Вселенной. Возникновение Вселенной и ее эволюция.

Галактика: Характеристика Галактики как звездного скопления и её эволюция. Классификация звезд. Солнце, его характеристики и эволюция.

Солнечная система: Планеты, астероиды, кометы и их характеристики. Земля, её характеристики, строение и эволюция. Солнечно-земные связи.

Геосферные оболочки Земли: Литосфера как абиотическая основа жизни. Экологические функции литосферы: ресурсная, геодинамическая, геофизико-геохимическая. Гидросфера. Атмосфера. Магнитосфера. Климат Земли и его эволюция. Географическая оболочка Земли.

Основные концепции геологии: Система геологических наук. Глобальная тектоника. Геохронологическая шкала. Тенденции развития естественных наук и естествознания в целом. Дифференциация. Интеграция. Взаимопроникновение идей и методов различных наук.

ЗАДАНИЯ К ПРАКТИЧЕСКИМ ЗАНЯТИЯМ РАЗДЕЛА 1

Тема № 1.1. «Природа и естествознание»

Практическое занятие № 1:

Тема практического занятия: История естествознания

Форма практического задания: Семинарское занятие

Примеры вопросов для обсуждения на семинаре: история развития естествознания в древнем мире; История развития естествознания в древней Америке; История развития естествознания на Древнем Востоке; История развития естествознания в средневековой Европе и научные революции; НТР в США; НТР в СССР; НТР в Европе и Азии; История математики, астрономии, физики, химии; История биологии, экологии, генетики.

Тема № 1.2 «Современная естественно-научная картина мира»

Практическое занятие № 2-3:

Тема практического занятия: Познание: чувства, интуиция и разум (рациональное мышление), эксперимент (измерения и расчеты)

Форма практического задания: лабораторно-практическое занятие

Задания:

- Сравнение результатов визуальных наблюдений и результатов измерений (на примерах оптических иллюзий).
- Сравнение результатов интуитивных выводов и расчетов (на примерах расчетных задач).
- Измерить линейные размеры исследуемых образцов.
- Выразить соотношения между единицами измерениями различных величин.
- Определить динамику размножения одноклеточного организма по первоначально заданным условиям.

Тема № 1.3. Мегамиры и планетарный уровень организации материи

Практическое занятие № 4:

Тема практического занятия: Законы движения планет. Гравитационное взаимодействие

Форма практического задания: лабораторно-практическое занятие

Задания:

- Определить массу Земли по известному ускорению свободного падения на поверхности Земли.
- Ознакомление с принципом определения масс звезд («взвешивания» звезд) на примере двойных звезд (вычисление суммы масс двойной звезды α -Кентавра).
- Ознакомление со способами расчета космических скоростей (расчет скорости движения Земли вокруг Солнца, расчет 1, 2 и 3 космических скоростей Земли).

РУБЕЖНЫЙ КОНТРОЛЬ К РАЗДЕЛУ 1

форма рубежного контроля -защита рефератов

РАЗДЕЛ 2. УРОВНИ ОРГАНИЗАЦИИ МАТЕРИИ. МОДЕЛИРОВАНИЕ СЛОЖНЫХ СИСТЕМ

Тема 2.1. Биологический уровень организации материи

Перечень изучаемых элементов содержания

Основные концепции биологии: Система биологических наук. Генетика. Генная инженерия. Геном человека.

Биосфера Земли: Возникновение жизни. Структура биосферы. Принцип эволюции, воспроизводства и развития живых систем. Особенности биологического уровня организации материи. Генетика и эволюция. Единый генетический код живого вещества. Многообразие живых организмов (биоразнообразие) – основа организации и устойчивости биосферы. Учение Вернадского о биосфере.

Человечество: Человечество. Расы. Народы. Антропология. Этносы. Этногенез и биосфера. Учение Л. Гумилева: кривая этногенеза, пассионарность, фазы этногенеза.

Человек: Человек: физиология, здоровье, работоспособность, творчество. Интеллект, эмоции, воля. Человек как целеустремленная система

Тема 2.2. Высшие уровни организации материи

Перечень изучаемых элементов содержания

Ноосфера – сфера разума и техносфера:

Цивилизация. Информационное общество. Биоэтика. Человек, биосфера и космические циклы. Техносфера и её эволюция. Определение технологии. Вещественные, энергетические и информационные технологии. Технологическое общество. Проблема искусственного разума и его носителей.

Самоорганизация: Самоорганизация в неживой и живой природе. Примеры. Синергетика. Энтропия и информация. Открытые и диссипативные системы. Порядок и беспорядок в природе. Детерминированный и квантовый хаос. Шумы. Фракталы. Элементы теории игр и теории катастроф.

Естественная и гуманитарная культура: Определение культуры. Две культуры: позиция Ч. Сноу и Е. Фейнберга. Наука, искусство, игра – способы познания мира. Принцип универсального эволюционизма. Картина мира. Путь к единой культуре.

Тема 2.3. Моделирование в сложных системах

Перечень изучаемых элементов содержания

Метод математического моделирования: Математическое моделирование. Физическое моделирование. Элементы теории размерностей и теории подобия. Моделирование в химической технологии. Математическое моделирование в биологии и биофизике. Моделирование в социальных системах. Моделирование в экономических системах.

Эволюционная экономика: Основные положения классической экономики. Синергетическая экономика. Эволюционная экономика.

ЗАДАНИЯ К ПРАКТИЧЕСКИМ ЗАНЯТИЯМ РАЗДЕЛА 2

Тема № 2.1. Биологический уровень организации материи

Практическое занятие № 5:

Тема практического занятия: Биосфера и её эволюция

Форма практического задания: Семинарское занятие

Примеры вопросов для обсуждения на семинаре (в каждом вопросе рассматривать только характеристики объекта и пример): Гипотезы о возникновении жизни на Земле; Генетический код живых организмов; Учение о биосфере Земли. Клетки.

Практическое занятие № 6:

Тема практического занятия: Человек и его характеристики

Форма практического задания: Лабораторно-практическое занятие.

-Закрепление основных понятий генетики.

-Расширение знаний о доминантных и рецессивных признаках человека.

Тема № 2.2. Высшие уровни организации материи

Практическое занятие № 7:

Тема практического занятия: Самоорганизация. Открытые и диссипативные системы

Форма практического задания: Семинарское занятие

Примеры вопросов для обсуждения на семинаре (в каждом вопросе рассматривать количественные характеристики явления и его применение): Энтропия и информация; Ячейки Бенара и реакция Белоусова-Жаботинского; Шум; Хаос.

Практическое занятие № 8:

Тема практического занятия: Глобальные проблемы человечества

Форма практического задания: Семинарское занятие

Примеры вопросов для обсуждения на семинаре (в каждом вопросе рассматривать количественные характеристики проблемы и оценить степень влияния данной проблемы на развитие человечества): Ресурсные проблемы; Проблемы в демографии; Экологические проблемы; Политические проблемы.

Тема № 2.3. Моделирование в сложных системах

Практическое занятие № 9:

Тема практического занятия: Модели в естествознании

Форма практического задания: Семинарское занятие

Примеры вопросов для обсуждения на семинаре: Методы моделирования; Модели в химии биологии, экологии; Модели в геологии, метеорологии; Модели в экономике, социологии, демографии; Модель Пригожина-Лefевра-Николиса и Белоусова-Жаботинского.

РУБЕЖНЫЙ КОНТРОЛЬ К РАЗДЕЛУ 2

форма рубежного контроля -защита рефератов

**РАЗДЕЛ 3. УЧЕБНО-МЕТОДИЧЕСКОЕ ОБЕСПЕЧЕНИЕ
САМОСТОЯТЕЛЬНОЙ РАБОТЫ ОБУЧАЮЩИХСЯ ПО ДИСЦИПЛИНЕ
(МОДУЛЮ)**

3.1. Виды самостоятельной работы обучающихся по дисциплине (модулю)

Очная форма обучения

Раздел, тема	Количество часов	Вид самостоятельной работы
Модуль 1 (Семестр 3)		
Раздел 1. Естественно-научная картина мира и мегамиры	12	
Тема 1.1. Природа и естествознание	4	Самостоятельное изучение материала по теме «Природа и естествознание». Подготовка доклада по выбранной теме «История естествознания»
Тема 1.2. Современная естественно-научная картина мира	1	Самостоятельное изучение теоретического материала по теме «Современная естественно-научная картина мира»
	1,5	Самостоятельное изучение теоретического материала лабораторно-практического занятия по теме «Познание: чувства, интуиция и разум (рациональное мышление), эксперимент (измерения и расчеты)». Подготовка для заполнения бланка-отчета по лабораторно-практическому занятию
	1,5	Самостоятельное изучение теоретического материала лабораторно-практического занятия по теме «Естественнонаучные методы познания: эксперимент, измерения и расчеты, интерполяция и экстраполяция». Подготовка для заполнения бланка-отчета по лабораторно-практическому занятию
Тема 1.3. Мегамиры и планетарный уровень организации материи	4	Самостоятельное изучение теоретического материала лабораторно-практического занятия по теме «Законы движения планет. Гравитационное взаимодействие». Подготовка для заполнения бланка-отчета по лабораторно-практическому занятию
Раздел 2. Уровни организации материи. Моделирование сложных систем	15	
Тема 2.1. Биологический уровень организации материи	3	Подготовка доклада по выбранной теме «Биосфера и её эволюция»
	2	Самостоятельное изучение теоретического материала лабораторно-практического занятия по теме «Человек и его характеристики». Подготовка для заполнения бланка-отчета по лабораторно-практическому занятию
Тема 2.2. Высшие уровни организации материи	3	Подготовка доклада по выбранной теме «Самоорганизация. Открытые и диссипативные системы»
	2	Подготовка доклада по выбранной теме «Глобальные проблемы человечества»
Тема 2.3. Моделирование в сложных системах	5	Подготовка доклада по выбранной теме «Модели в естествознании»
Общий объем по модулю/семестру,	27	

Раздел, тема	Количество часов	Вид самостоятельной работы
часов		
Общий объем по дисциплине (модулю), часов	27	

3.2. Задания для самостоятельной работы

Задания для самостоятельной работы к Разделу 1

Тема 1.1. «Природа и естествознание»

Перечень вопросов для самостоятельной работы к Теме 1.1:

1. Существуют ли самоорганизованные полевые (например, световые) формы материи (монады Лейбница)?
2. Сравнить теорию дальнего действия и теорию ближнего действия.
3. Сравнить основные положения классического и неклассического естествознания.
4. Когда и как закончится научно-техническая революция?
5. Проанализировать развитие естествознания с энергетической точки зрения.
6. Проанализировать развитие естествознания с информационной точки зрения.
7. Свет – это волна или поток частиц?
8. Перечислить основные естественно-научные идеи, действующие во всем естествознании, и проверить их на непротиворечивость и полноту.
9. Почему при зеркальном отражении человека в зеркале левая и правая сторона меняются местами, а верх и низ нет?
10. Опишите структуру материи.
11. Какова общая классификация наук по объектам изучения?
12. Перечислить научные методы и кратко поясните каждый. Существует ли универсальный метод?
13. Охарактеризовать понятие измерения величин.
14. Перечислить основные единицы международной системы единиц (СИ).
15. В чем состоит цель современной научной программы?
16. Дать характеристику основных элементов теории симметрии.

Перечень тем докладов к Теме 1.1:

История естествознания:

№ п/п	Тема (в каждой теме рассматривать только историю естествознания и его наивысшие достижения без государственного устройства и прочих подробностей)	№ п/п	Тема (в каждой теме рассматривать только историю естествознания и его наивысшие достижения без государственного устройства и прочих подробностей)
1.	История естествознания у древних шумеров	18.	Естествознание в XIX веке
2.	История естествознания в Вавилоне	19.	Научно-техническая революция в XX веке
3.	История естествознания в Древнем Египте	20.	Научно-техническая революция в США
4.	История естествознания в Древнем Китае	21.	Научно-техническая революция в СССР
5.	История естествознания в Древней Индии	22.	Научно-техническая революция в Европе
6.	История естествознания в Древней Греции	23.	Научно-техническая революция в Японии
7.	История естествознания в Древнем Риме	24.	Научно-техническая революция в современном Китае
8.	История естествознания древних цивилизаций Америки: инки	25.	История астрономии
9.	История естествознания древних	26.	История физики

№ п/п	Тема (в каждой теме рассматривать только историю естествознания и его наивысшие достижения без государственного устройства и прочих подробностей)	№ п/п	Тема (в каждой теме рассматривать только историю естествознания и его наивысшие достижения без государственного устройства и прочих подробностей)
	цивилизаций Америки: ацтеки		
10.	История естествознания древних цивилизаций Америки: майя	27.	История химии
11.	История естествознания на Арабском Востоке	28.	История психологии
12.	История естествознания в Средней Азии	29.	История биологии
13.	История естествознания в Средние века в Европе	30.	История генетики
14.	Естествознание в эпоху промышленной революции в Европе	31.	История экологии
15.	Естествознание в России	32.	История геологии
16.	Научная революция в Европе в XVII веке	33.	История математики
17.	Научная революция в Европе в XVIII веке	34.	История географии

Тема 1.2 «Современная естественно-научная картина мира»

Вопросы для самостоятельной работы к Теме 1.2:

1. Сформулировать законы Ньютона.
2. Пояснить основные идеи теории тяготения Эйнштейна.
3. Пояснить основные положения электромагнетизма (уравнения Максвелла).
4. Нарисовать в логарифмическом масштабе шкалу электромагнитных волн.
5. Записать уравнения Шредингера для волновой функции.
6. Какие элементарные частицы входят в состав ядра атома?
7. Записать термоядерную реакцию для изотопов водорода.
8. Сформулировать три закона термодинамики.
9. Почему невозможна тепловая смерть Вселенной?
10. Назвать пять наиболее важных открытий в физике.
11. Предложить способ консервации электромагнитной энергии.
12. Сравнить кинетическую энергию вращения Земли и её электростатическую энергию как энергию заряженного тела.
13. Возможно ли путем химических реакций получать искусственные алмазы и золото?
14. Существует ли предел сложности при образовании химических молекул?
15. Что ограничивает образование новых химических элементов в таблице Д. И. Менделеева?
16. Что называют измерением?
17. Как называется наука об измерениях?
18. В чем заключаются различия между прямыми и косвенными измерениями?
19. Что понимают под измерительным прибором?
20. Что называют погрешностью измерения?
21. Как вычисляют абсолютную и относительную погрешность измерений?
22. Что понимают под интерполированием и экстраполяцией?

Тема 1.3 «Мегамиры и планетарный уровень организации материи»

Вопросы для самостоятельной работы к Теме 1.3:

1. Каковы основные стадии образования Вселенной?
2. Рассмотреть процесс образования и эволюции звезд различной массы.

3. Описать возникновение Солнечной системы.
4. Каковы стадии образования Земли?
5. Рассмотреть движение материков в суперконтинентальном цикле.
6. Наша Вселенная единственная?
7. Что произойдет, если красное смещение спектральных линий далеких галактик превратится в синее смещение?
8. Каково современное состояние проблемы поиска внеземных цивилизаций? (проблема СЕТИ).
9. Сколько звезд класса Солнца находится в Галактике?
10. Где в Галактике находится ближайшая звезда такого же возраста, как Солнце?
11. Определите гравитационный радиус для Солнца.
12. Можно ли использовать реактивное движение для путешествия к центру Земли?
13. Оцените последствия падения на Землю астероида размером 10 км.
14. Найдите и постройте кривую чисел Вольфа с 2000 по 2007 годы и далее экстраполируйте ее до 2020 года, отметьте годы активного Солнца, дайте прогноз по Чижевскому.
15. На каком этапе суперконтинентального цикла мы находимся в настоящее время?
16. Возможно ли освоение гидросферы – морей и океанов – для жизни там человека?
17. Какие литосферные плиты наиболее пригодны для строительства глубоких подземных поселений, обогреваемых теплом Земли при уменьшении солнечного излучения до 1 % от настоящего.
18. Вычислите, сколько времени может продолжаться антропогенный период, исходя из средней продолжительности предыдущих периодов.
19. Нефть образовалась из неорганических веществ путем эволюции или из органических веществ путем их разложения?
20. В каких геологических породах и каким образом образовались алмазы?

Литература для самостоятельного изучения к Разделу 1.

Основная литература

1. Концепции современного естествознания: учебник для вузов / С. А. Лебедев [и др.]; под общей редакцией С. А. Лебедева. — 4-е изд., испр. и доп. — Москва: Издательство Юрайт, 2024. — 374 с. — (Высшее образование). — ISBN 978-5-534-02649-8. — Текст: электронный // Образовательная платформа Юрайт [сайт]. — URL: <https://www.ura.it.ru/bcode/535608> (дата обращения: 11.02.2024).
2. Гусейханов, М. К. Концепции современного естествознания: учебник и практикум для вузов / М. К. Гусейханов. — 9-е изд., перераб. и доп. — Москва: Издательство Юрайт, 2024. — 465 с. — (Высшее образование). — ISBN 978-5-534-16462-6. — Текст: электронный // Образовательная платформа Юрайт [сайт]. — URL: <https://www.ura.it.ru/bcode/535636> (дата обращения: 11.02.2024).

Дополнительная литература

1. Стрельник, О. Н. Естествознание: учебное пособие для среднего профессионального образования / О. Н. Стрельник. — Москва: Издательство Юрайт, 2024. — 223 с. — (Профессиональное образование). — ISBN 978-5-534-03157-7. — Текст: электронный // Образовательная платформа Юрайт [сайт]. — URL: <https://www.ura.it.ru/bcode/536826> (дата обращения: 11.02.2024).

2. Валянский, С. И. Концепции современного естествознания: учебник и практикум для вузов / С. И. Валянский. — Москва: Издательство Юрайт, 2024. — 367 с. — (Высшее образование). — ISBN 978-5-9916-5885-0. — Текст: электронный // Образовательная платформа Юрайт [сайт]. — URL: <https://www.urait.ru/bcode/536214> (дата обращения: 11.02.2024).

3. Свиридов, В. В. Концепции современного естествознания: учебное пособие для вузов / В. В. Свиридов, Е. И. Свиридова; под редакцией В. В. Свиридова. — 3-е изд., испр. и доп. — Москва Издательство Юрайт, 2024. — 295 с. — (Высшее образование). — ISBN 978-5-534-18004-6. — Текст: электронный // Образовательная платформа Юрайт [сайт]. — URL: <https://www.urait.ru/bcode/539148> (дата обращения: 11.02.2024).

Задания для самостоятельной работы к Разделу 2

Тема 2.1 «Биологический уровень организации материи»

Вопросы для самостоятельной работы к Теме 2.1:

1. Перечислить основные физиологические системы человека.
2. Рассмотреть основные положения учения Вернадского о биосфере.
3. Охарактеризовать основные этапы биологической эволюции.
4. Может ли употребление генно-модифицированных продуктов изменить генотип человека?
5. Возможно ли создать универсальную полностью синтетическую пищу, способную заменить естественную еду?
6. Возможно ли создать методами генной инженерии новые организмы, не встречающиеся в природе? Оцените риски их появления для биосферы.
7. Что означало бы обнаружение организма с другим генетическим кодом?
8. Возможно ли создание нового вида человека путем изменения его генетической программы?
9. Какой вид, по вашему мнению, может стать ведущим в биосфере при исчезновении *Homo sapiens*?
10. В какой фазе, в каком фазовом переходе находится современный российский суперэтнос?
11. Оцените наибольшую угрозу российскому суперэтносу со стороны соседних суперэтносов.
12. Геополитические шансы какого суперэтноса стать ведущим этносом на Земле в XXI веке наибольшие?
13. Кому выгодно, чтобы вы приобрели вредные привычки и зависимость от некоторых веществ? Иными словами, кто делает бизнес на Вашем здоровье? Какова главная причина смертности в России и в США?
14. Какие системы человека, по вашему мнению, следовало бы исключить, улучшить или создать вновь? Рассмотрите проблему личного бессмертия.
15. Приведите примеры людей, обладающих ярко выраженными интеллектом, эмоциями, или волей.

Перечень тем докладов к Теме 2.1:

Система биологических наук

№ п/п	Тема (в каждой теме рассматривать только объекты, методы изучения и достижения каждой науки)	№ п/п	Тема (в каждой теме рассматривать только объекты, методы изучения и достижения каждой науки)
-------	---	-------	---

№ п/п	Тема (в каждой теме рассматривать только объекты, методы изучения и достижения каждой науки)	№ п/п	Тема (в каждой теме рассматривать только объекты, методы изучения и достижения каждой науки)
1.	Ботаника	18.	Биогеоценология
2.	Зоология	19.	Физиология растений
3.	Анатомия человека	20.	Этология
4.	Физиология человека	21.	Эмбриология, биология развития
5.	Микробиология	22.	Биометрия
6.	Лишениология	23.	Математическая биология
7.	Микология	24.	Радиобиология
8.	Палеонтология	25.	Космическая биология
9.	Морфология	26.	Социобиология
10.	Цитология	27.	Эволюционное учение
11.	Гистология	28.	Вирусология
12.	Биохимия	29.	Генетика
13.	Биофизика	30.	Генная инженерия
14.	Молекулярная биология	31.	Генетика человека
15.	Экология	32.	Значение биологии для сельского хозяйства
16.	Гидробиология	33.	Значение биологии для лесного хозяйства
17.	Биогеография	34.	Значение биологии для медицины

Биосфера и её эволюция

№ п/п	Тема (в каждой теме указать характеристики объекта и рассмотреть пример)	№ п/п	Тема (в каждой теме указать характеристики объекта и рассмотреть пример)
1.	Гипотезы о возникновении жизни на Земле	17.	Биосистемы
2.	Биохимическая основа углеродной жизни на Земле	18.	Экосистема (биогеоценоз)
3.	Предбиологическая стадия эволюции. Гипотеза Кернса-Смита о кристаллах глины	19.	Биоценоз
4.	Фотосинтез углеводов	20.	Трофические уровни и цепи
5.	Аминокислоты, сахара, белки	21.	Биота
6.	Молекула ДНК, строение и функция	22.	Биогеохимические циклы
7.	Молекула РНК, строение и функции	23.	Биоциклы
8.	Единый генетический код живого вещества	24.	Биохоры
9.	Гены, хромосомы	25.	Биотопы
10.	Программа расшифровки генома человека, растений и микробов	26.	Экологическая ниша
11.	Свойства живого вещества и его характеристика	27.	Экологическая зональность водоемов
12.	Кругооборот живого вещества в масштабе Земли	28.	Популяция
13.	Уровни организации жизни на Земле	29.	Вид
14.	Биологическая эволюция и её этапы	30.	Организм
15.	Учение Вернадского о биосфере Земли	31.	Клетка эукариота и её строение
16.	Биоэтика. Проблема биоразнообразия. Количество биологических видов	32.	Самовоспроизводство клеток (митоз)

Человек и его характеристики

№ п/п	Тема (в каждой теме указать количественные характеристики объекта и рассмотреть его функционирование)	№ п/п	Тема (в каждой теме указать количественные характеристики объекта и рассмотреть его функционирование)
1.	Возникновение человека как вида.	17.	Психика

№ п/п	Тема (в каждой теме указать количественные характеристики объекта и рассмотреть его функционирование)	№ п/п	Тема (в каждой теме указать количественные характеристики объекта и рассмотреть его функционирование)
	Антропология		
2.	Морфология человека, Закономерности изменчивости организма	18.	Здоровье человека, здоровый об раз жизни, работоспособность
3.	Расоведение: классификация человеческих рас, численность, распространение	19.	Качество и количество жизни
4.	Биология человеческого вида	20.	Интеллект
5.	Физиология человека общая характеристика	21.	Эмоции
6.	Мозг его строение и функции	22.	Воля
7.	Центральная нервная система	23.	Сознание
8.	Костно-мышечная система	24.	Теория психоанализа Фрейда
9.	Система кровообращения	25.	Теория условных рефлексов Павлова
10.	Лимфатическая система	26.	Информационные характеристики человека
11.	Система пищеварения	27.	Энергетические характеристики человека
12.	Эндокринная система	28.	Физические характеристики человека (таблица мировых рекордов мужчин)
13.	Репродуктивная система	29.	Физические характеристики человека (таблица мировых рекордов женщин)
14.	Органы зрения и их функционирование	30.	Магнитное и электрическое поле человека. Биопотенциалы клеток и органов
15.	Органы слуха	31.	Природа интуиции
16.	Органы осязания и обоняния	32.	Природа гениальности

Тема 2.2. «Высшие уровни организации материи»

Вопросы для самостоятельной работы к Теме 2.2:

1. Привести примеры фракталов и указать их дробную размерность.
2. Дать определение понятия технология и раскрыть его содержание.
3. Перечислить принципы сохранения среды жизни.
4. Охарактеризовать термины из теории катастроф: складка, сборка, бифуркация.
5. Описать теорию самоорганизованной критичности.
6. Рассмотреть концепцию «золотого миллиарда» с позиций биоэтики.
7. Оценить последствия изменения течения Гольфстрим – вдоль Африки – для Европы и Урала.
8. Предложить экологическую технологию утилизации бытовых отходов миллионного города.
9. Оценить вероятность появления глобальной информационной технологии контроля над личностью типа «Матрицы».
10. Предложить способ обнаружения и измерения количества неизвестной информации в смеси шума и полезного сигнала.
11. Дать характеристику свойств открытых систем.
12. Описать основные характеристики цветных шумов.
13. Приведет ли коэволюция (совместная эволюция) техносферы и биосферы к спонтанному возникновению разумных существ неуглеродной формы? Оценить риски их совместного существования.
14. Изложить основные элементы вашей картины мира и вашего места в ней.
15. Сравнить роль интуиции в науке и искусстве.

Перечень тем докладов к Теме 2.2:

Самоорганизация. Открытые и диссипативные системы:

№ п/п	Тема (в каждой теме рассмотреть количественные характеристики явления и его применение)	№ п/п	Тема (в каждой теме рассмотреть количественные характеристики явления и его применение)
1.	Кибернетика	17.	Канторово множество
2.	Энтропия	18.	Кривая Коха
3.	Информация	19.	«Ковер Серпинского»
4.	Связь энтропии и информации, негэнтропия	20.	«Канторов сыр»
5.	Открытые системы	21.	Фрактальные дробные размерности
6.	Синергетика	22.	Турбулентность: слабая, сильная, развитая
7.	Диссипативные структуры	23.	Примеры турбулентности
8.	Самоорганизация	24.	Шумы, спектры шумов, примеры шумов
9.	Конвективные ячейки Бенара	25.	Белый шум
10.	Колебательная химическая реакция Белоусова-Жаботинского	26.	Фликкер-шум (розовый шум)
11.	Теория самоорганизованной критичности	27.	Коричневый шум
12.	Диссипативная система с хаосом: система Лоренца, странный аттрактор	28.	Черный шум
13.	Теория катастроф	29.	Хаос в природе
14.	Виды неустойчивостей: складка, сборка	30.	Хаос динамический
15.	Бифуркации	31.	Хаос в социальных системах
16.	Фракталы	32.	Самоорганизация на планетах

Глобальные проблемы человечества:

№ п/п	Тема (в каждой теме рассмотреть количественные характеристики проблемы и оценить степень влияния данной проблемы на развитие человечества)	№ п/п	Тема (в каждой теме рассмотреть количественные характеристики проблемы и оценить степень влияния данной проблемы на развитие человечества)
1.	Глобализация. Общая характеристика	17.	Голод
2.	Глобальное информационное пространство. Интернет	18.	Эпидемии
3.	Предотвращение ядерной войны и сохранение мира	19.	Здоровье населения мира
4.	Обеспечение устойчивого развития мирового сообщества и повышение уровня организованности и управляемости им	20.	Глобальное образование
5.	Экологическая проблема деградации глобальной экологической системы	21.	Стихийные бедствия, общая характеристика
6.	Загрязнение окружающей среды: металлизация, химизация, радиоактивное и др.	22.	Изменение климата
7.	Энергетическая проблема	23.	Парниковый эффект
8.	Сырьевая проблема	24.	Разрушение озонового слоя
9.	Чистый воздух	25.	Засухи
10.	Чистая вода	26.	Наводнения
11.	Продовольственная проблема	27.	Землетрясения
12.	Мировой океан: освоение, загрязнение	28.	Цунами
13.	Демографическая проблема роста населения Земли	29.	Вулканическая деятельность
14.	Межэтнические отношения, столкновения суперэтнических систем	30.	Центры дестабилизации окружающей природы: европейский, североамериканский, азиатский
15.	Кризис традиционных культур	31.	Центры стабилизации окружающей природы: северный евро азиатский: Россия, Скандинавия; североамериканский: Канада и

№ п/п	Тема (в каждой теме рассмотреть количественные характеристики проблемы и оценить степень влияния данной проблемы на развитие человечества)	№ п/п	Тема (в каждой теме рассмотреть количественные характеристики проблемы и оценить степень влияния данной проблемы на развитие человечества)
			Аляска
16.	Перенаселенность отдельных районов	32.	Центры стабилизации окружающей природы: южноамериканский: Амазонка, Австралийский

Тема 2.3. «Моделирование в сложных системах»

Вопросы для самостоятельной работы к Теме 2.3:

1. Перечислить основные этапы процесса математического моделирования.
2. Сформулировать три теоремы подобия.
3. Рассмотреть различия между стохастическими, статистическими и детерминистическими моделями.
4. Рассмотреть выводы из модели С. П. Капицы роста населения Земли.
5. Перечислить основные этапы развития аналитической экономики.
6. Охарактеризовать основные положения направления синергетической экономики.
7. Охарактеризовать основные положения направления эволюционной экономики.
8. Рассмотреть выводы из динамической модели макроэкономики России.
9. Существуют ли ограничения для моделирования систем любой степени сложности?
10. Привести пример самообучающейся экспертной системы (искусственного интеллекта).
11. Возможны ли системы, моделирующие эмоции человека?

Перечень тем докладов к Теме 2.3:

№ п/п	Тема	№ п/п	Тема
1.	Метод математического моделирования	10.	Модель колебательных процессов в экономике
2.	Моделирование в физике	11.	Математическое моделирование в социологии
3.	Метод размерностей	12.	Математические модели человека
4.	Теория подобия	13.	Экспертные системы
5.	Математические модели в химии	14.	Модели искусственного интеллекта
6.	Математические модели в биологии, модель хищник – жертва	15.	Модели метеорологии, модель Лоренца
7.	Математические модели в геологии	16.	Модели в демографии, модель С. П. Капицы
8.	Математические модели в экологии	17.	Модель Пригожина-Лефевра-Николиса («брюсселятор»)
9.	Модель взаимодействия океана и атмосферы	18.	Модель колебательной химической реакции Белоусова-Жаботинского

Литература для самостоятельного изучения к Разделу 2.

Основная литература

1. Концепции современного естествознания: учебник для вузов / С. А. Лебедев [и др.]; под общей редакцией С. А. Лебедева. — 4-е изд., испр. и доп. — Москва: Издательство Юрайт, 2024. — 374 с. — (Высшее образование). — ISBN 978-5-534-02649-8. — Текст: электронный // Образовательная платформа Юрайт [сайт]. — URL: <https://www.urait.ru/bcode/535608> (дата обращения: 11.02.2024).

2. Гусейханов, М. К. Концепции современного естествознания: учебник и практикум для вузов / М. К. Гусейханов. — 9-е изд., перераб. и доп. — Москва: Издательство Юрайт, 2024. — 465 с. — (Высшее образование). — ISBN 978-5-534-16462-6. — Текст: электронный // Образовательная платформа Юрайт [сайт]. — URL: <https://www.urait.ru/bcode/535636> (дата обращения: 11.02.2024).

Дополнительная литература

1. Стрельник, О. Н. Естествознание: учебное пособие для среднего профессионального образования / О. Н. Стрельник. — Москва: Издательство Юрайт, 2024. — 223 с. — (Профессиональное образование). — ISBN 978-5-534-03157-7. — Текст: электронный // Образовательная платформа Юрайт [сайт]. — URL: <https://www.urait.ru/bcode/536826> (дата обращения: 11.02.2024).

2. Валянский, С. И. Концепции современного естествознания: учебник и практикум для вузов / С. И. Валянский. — Москва: Издательство Юрайт, 2024. — 367 с. — (Высшее образование). — ISBN 978-5-9916-5885-0. — Текст: электронный // Образовательная платформа Юрайт [сайт]. — URL: <https://www.urait.ru/bcode/536214> (дата обращения: 11.02.2024).

3. Свиридов, В. В. Концепции современного естествознания: учебное пособие для вузов / В. В. Свиридов, Е. И. Свиридова; под редакцией В. В. Свиридова. — 3-е изд., испр. и доп. — Москва: Издательство Юрайт, 2024. — 295 с. — (Высшее образование). — ISBN 978-5-534-18004-6. — Текст: электронный // Образовательная платформа Юрайт [сайт]. — URL: <https://www.urait.ru/bcode/539148> (дата обращения: 11.02.2024).

3.3. Методические указания к самостоятельной работе по дисциплине (модулю)

Освоение слушателями программы предполагает изучение материалов дисциплин (модулей) в ходе самостоятельной работы.

Для успешного освоения дисциплины (модуля) и достижения поставленных целей необходимо внимательно ознакомиться с рабочей программой дисциплины (модуля), доступной в электронной информационно-образовательной среде РГСУ.

Следует обратить внимание на списки основной и дополнительной литературы, на предлагаемые преподавателем ресурсы информационно-телекоммуникационной сети Интернет. Эта информация необходима для самостоятельной работы обучающегося.

Для более углубленного изучения темы рекомендуется выполнять задания для самостоятельной работы параллельно с изучением данной темы. При выполнении заданий по возможности используйте наглядное представление материала.

Самостоятельная работа включает разнообразный комплекс видов и форм работы обучающихся.

Написание реферата (доклада).

Требования к структуре реферата (доклада):

Работа должна содержать систематизацию и краткое изложение материала из не менее 5-и литературных источников (монографий, научных статей и докладов) по выбранной теме.

Основные требования к оформлению:

Структура доклада (реферата): 1) титульный лист; 2) содержание (в нем последовательно указываются названия пунктов доклада (реферата), указываются страницы, с которых начинается каждый пункт); 3) введение (формулируется суть исследуемой проблемы, обосновывается выбор темы, определяются ее значимость и актуальность, указываются цель и задачи доклада (реферата), дается характеристика используемой литературы); 4) основная часть

(каждый раздел ее доказательно раскрывает исследуемый вопрос); 5) выводы и заключение (подводятся итоги или делается обобщенный вывод по теме доклада (реферата)); 6) литература.

Доклад (реферат) оформляется на одной стороне листа белой бумаги формата А4 (210x297 мм). Интервал межстрочный – полуторный. Цвет шрифта – черный. Гарнитура шрифта основного текста - «Times New Roman» или аналогичная. Кегль (размер) от 12 до 14 пунктов. Размеры полей страницы (не менее): правое 10 мм, верхнее – 15 мм, нижнее – 20 мм, левое - 25 мм. Формат абзаца: полное выравнивание («по ширине»). Отступ красной строки одинаковый по всему тексту – 15 мм. Страницы должны быть пронумерованы с учётом титульного листа (на титульном листе номер страницы не ставится). В работах используются цитаты, статистические материалы. Эти данные оформляются в виде сносок (ссылок и примечаний). Внутритекстовые, подстрочные и затекстовые библиографические ссылки должны оформляться в соответствии с ГОСТ Р 7.0.5-2008 «Библиографическая ссылка». Общие требования и правила составления».

Реферат (доклад) сдается в бумажном и электронном виде (10 - 20 печатных страниц).

При проверке реферата (доклада) на антиплагиат - www.antiplagiat.ru - (более 50% заимствований) работа не принимается.

РАЗДЕЛ 4. ОЦЕНОЧНЫЕ МАТЕРИАЛЫ ПО ДИСЦИПЛИНЕ (МОДУЛЮ)

4.1. Форма промежуточной аттестации обучающегося по дисциплине (модулю)

Контрольным мероприятием промежуточной аттестации обучающихся по дисциплине (модулю) является **зачет**, который проводится в **письменной** форме.

4.2. Организационные основы применения балльно-рейтинговой системы оценки успеваемости обучающихся по дисциплине (модулю)

Оценка качества освоения обучающимися дисциплины (модуля) реализуется в формате балльно-рейтинговой системы оценки успеваемости обучающихся (БРСО).

БРСО в ходе текущего контроля успеваемости и промежуточной аттестации осуществляется по 100-балльной шкале.

Академический рейтинг обучающегося по дисциплине (модулю) складывается из результатов:

- текущего контроля успеваемости (максимальный текущий рейтинг обучающегося 80 рейтинговых баллов;
- промежуточной аттестации (максимальный рубежный рейтинг обучающегося 20 рейтинговых баллов.

Условия оценки освоения обучающимся дисциплины (модуля) в формате БРСО доводятся преподавателем до сведения обучающихся на первом учебном занятии, а также размещены в свободном доступе в электронной информационно-образовательной среде Университета.

4.3. Проведение текущего контроля успеваемости обучающихся по дисциплине (модулю) в соответствии с балльно-рейтинговой системой оценки успеваемости обучающегося

В течение учебного семестра до промежуточной аттестации на основании утвержденной рабочей программы дисциплины (модуля) формируется текущий рейтинг обучающегося.

Текущий рейтинг обучающегося складывается как сумма рейтинговых баллов, полученных им в течение учебного семестра по всем видам учебных занятий по дисциплине (модулю).

В процессе текущего контроля оцениваются следующие действия обучающегося, направленные на освоение компетенций в рамках изучения дисциплины (модуля):

– академическая активность (посещаемость учебных занятий, самостоятельное изучение содержания дисциплины (модуля) в электронной информационно-образовательной среде, соблюдение сроков сдачи практических заданий и текущих контрольных мероприятий и др.);

– выполнение и сдача текущих и итогового практических заданий, рефератов,

– прохождение рубежей текущего контроля, включая соблюдение графика их прохождения в электронной информационно-образовательной среде.

Для планирования расчета текущего рейтинга обучающегося используются следующие пропорции:

Вид учебного действия	Максимальная рейтинговая оценка, баллов
академическая активность	10
практические задания	40
<i>из них: текущие практические задания</i>	20
<i>итоговое практическое задание</i>	20
рубежи текущего контроля	30
ИТОГО:	80

В течение учебного семестра по дисциплине (модулю) обучающимся должен быть накоплен текущий рейтинг не менее 52 рейтинговых баллов (65% от максимального значения текущего рейтинга).

Необходимыми условиями допуска обучающегося к промежуточной аттестации по дисциплине являются положительное прохождение обучающимся не менее 65% рубежей текущего контроля с накоплением не менее 65% максимального рейтингового балла за каждый рубеж текущего контроля и положительное выполнение итогового практического задания с накоплением не менее 65% максимального рейтингового балла, установленного за итоговое практическое задание.

Невыполнение вышеуказанных условий является текущей академической задолженностью, которая должна быть ликвидирована обучающимся до контрольного мероприятия промежуточной аттестации.

Сведения о наличии у обучающихся текущей академической задолженности, сроках и порядке добора рейтинговых баллов для её ликвидации доводятся до обучающихся педагогическим работником.

В случае неликвидации текущей академической задолженности, педагогический работник обязан во время контрольного мероприятия промежуточной аттестации поставить обучающемуся 0 рейтинговых баллов. В этом случае ликвидация текущей академической задолженности возможна в периоды проведения повторной промежуточной аттестации.

4.4. Проведение промежуточной аттестации обучающихся по дисциплине (модулю) в соответствии с балльно-рейтинговой системой оценки успеваемости обучающегося

Промежуточная аттестация по дисциплине (модулю) проводится в соответствии с Положением о промежуточной аттестации обучающихся по основным профессиональным образовательным программам в Российском государственном социальном университете и

Положением о балльно-рейтинговой системе оценки успеваемости обучающихся по основным профессиональным образовательным программам в Российском государственном социальном университете в действующей редакции.

На промежуточную аттестацию отводится 20 рейтинговых баллов.

Ответы обучающегося на контрольном мероприятии промежуточной аттестации оцениваются педагогическим работником по 20-балльной шкале, а итоговая оценка по дисциплине (модулю) выставляется по системе зачтено / не зачтено для зачета.

В процессе определения рубежного рейтинга обучающегося используется следующая шкала:

Рубежный рейтинг	Критерии оценки освоения обучающимся дисциплины (модуля) в ходе контрольных мероприятий промежуточной аттестации
19-20 рейтинговых баллов	обучающийся глубоко и прочно усвоил программный материал, исчерпывающе, последовательно, грамотно и логически стройно его излагает, тесно увязывает с задачами и будущей деятельностью, не затрудняется с ответом при видоизменении задания, свободно справляется с задачами и практическими заданиями, правильно обосновывает принятые решения, умеет самостоятельно обобщать и излагать материал, не допуская ошибок
16-18 рейтинговых баллов	обучающийся твердо знает программный материал, грамотно и по существу излагает его, не допуская существенных неточностей в ответе на вопрос, может правильно применять теоретические положения и владеет необходимыми умениями и навыками при выполнении практических заданий
13-15 рейтинговых баллов	обучающийся освоил основной материал, но не знает отдельных деталей, допускает неточности, недостаточно правильные формулировки, нарушает последовательность в изложении программного материала и испытывает затруднения в выполнении практических заданий
1-12 рейтинговых баллов	обучающийся не знает значительной части программного материала, допускает существенные ошибки, с большими затруднениями выполняет практические задания
0 рейтинговых баллов	не аттестован

4.5. Оценочные материалы для проведения текущего и рубежного контроля обучающихся по дисциплине (модулю)

Перечень вопросов текущего и рубежного контроля

№ п/п	Контролируемые разделы/ темы дисциплины	Код контролируемой компетенций	Форма рубежного контроля	Вопросы/задания рубежного контроля
1.	<p>Раздел 1. Естественно-научная картина мира и мегамиры</p>	УК-1	Защита реферата	<ol style="list-style-type: none"> 1. История астрономии. 2. История физики. 3. История химии. 4. Алхимия и астрология – псевдонауки. 5. История биологии. 6. История генетики. 7. История экологии. 8. История геологии. 9. История математики. 10. История естествознания: древняя Греция. 11. История естествознания: наука в эпоху Возрождения. 12. История естествознания: научная революция XVII–XVIII веков. 13. История естествознания в России. 14. История естествознания: наука в XIX веке. 15. История естествознания: научно-техническая революция XX века. 16. Естествознание как единая наука о природе. 17. Закономерности развития естествознания: основные исторические стадии познания природы. 18. Периодичность в развитии естествознания; основные естественно-научные революции и их характер. 19. Универсальные идеи естествознания. 20. Концепция виртуальной реальности и научное познание. 21. Глобальные проблемы человечества: деградация, загрязнение, чистая вода, продовольствие, рост населения Земли, изменение климата. 22. Сравнение роли науки и искусства в культурном развитии человечества. 23. Основные этапы научно-технической революции. 24. Взаимосвязь природных процессов и революционных изменений в науке. 25. Порядок и беспорядок в природе, энтропия, хаос. 26. Организация биосферы и космическая тенденция к хаосу. 27. Модель горячей Вселенной Г. А. Гамова. 28. Открытые и диссипативные системы в природе и обществе. 29. Уровни организации неживой природы.

№ п/п	Контролируемые разделы/ темы дисциплины	Код контролируемой компетенций	Форма рубежного контроля	Вопросы/задания рубежного контроля
				<p>31. Строение материи на биологическом и социальном уровнях.</p> <p>32. Основные подходы и история взглядов на микро-, макро- и мегамиры.</p> <p>33. Современные взгляды на эволюцию материи. Необратимость эволюции материи.</p> <p>34. Живое и неживое. Основные отличия живой материи от неживой природы.</p> <p>35. Проблема поиска внеземных цивилизаций (проблема Сети).</p> <p>36. История взглядов на пространство и время.</p> <p>37. Парадокс времени. Необратимость времени – стрела времени.</p> <p>38. Гравитация и пространство-время. Общая теория относительности.</p> <p>39. Дискретность и континуальность в неживой и живой природе.</p> <p>40. Причинно-следственные связи в природе и обществе.</p> <p>41. Концепция детерминизма.</p> <p>42. Экспериментальные научные методы.</p> <p>43. Теоретические научные методы.</p> <p>44. Факты и артефакты в науке.</p> <p>45. Сравнение гипотезы и теории.</p> <p>46. Эксперименты, «мысленный эксперимент», машинный эксперимент.</p> <p>47. Модели математические. Примеры.</p> <p>48. Модели физические. Примеры.</p> <p>49. Понятия. Категории. Принципы. Законы. Примеры.</p> <p>50. Корпускулярная и волновая концепция описания природы. Примеры.</p> <p>51. Корпускулярно-волновой дуализм микрочастиц. Примеры.</p> <p>52. Динамические закономерности в природе. Примеры.</p> <p>53. Статистические закономерности в природе. Примеры.</p> <p>54. Корреляционные зависимости в природе. Примеры.</p> <p>55. Научные революции как смена парадигм.</p> <p>56. Научный метод в гуманитарных науках.</p> <p>57. Научный метод в общественных науках.</p> <p>58. Основные положения классической механики Ньютона.</p> <p>59. Основные положения теории электромагнетизма Максвелла.</p> <p>60. Упругие и электромагнитные волны. Шкала электромагнитных волн.</p> <p>61. Основные положения специальной теории относительности Эйнштейна.</p> <p>62. Основные положения общей теории относительности Эйнштейна.</p> <p>63. Основные положения квантовой механики.</p> <p>64. Классификация элементарных частиц.</p>

№ п/п	Контролируемые разделы/ темы дисциплины	Код контролируемой компетенций	Форма рубежного контроля	Вопросы/задания рубежного контроля
				<p>65. Основные положения неравновесной термодинамики.</p> <p>66. Теория флуктуаций в статистической физике.</p> <p>67. Лазеры. Энергетическая схема и устройство трехуровневого лазера на рубине.</p> <p>68. Виды радиоактивности и радиоактивные семейства урана, тория.</p> <p>69. Цепные ядерные реакции деления ядра урана.</p> <p>70. Термоядерные реакции синтеза изотопов водорода.</p> <p>71. Дозиметрия. Дозы облучения. Доза поглощения. Эквивалентная доза.</p> <p>72. Классификация элементарных частиц.</p> <p>73. Кварки и их характеристики.</p> <p>74. Лептоны и их характеристики.</p> <p>75. Сильное взаимодействие. Глюоны.</p> <p>76. Электромагнитное взаимодействие. Гамма-кванты.</p> <p>77. Слабое взаимодействие. Векторные бозоны.</p> <p>78. Гравитационное взаимодействие, гравитационные волны.</p> <p>79. Пространственно-временные симметрии. Теорема Нётер: связь законов сохранения со свойствами пространства и времени.</p> <p>80. Зеркальная симметрия (P). Зарядовая симметрия (C). Симметрия относительно обращения времени (T). Теорема СРТ.</p> <p>81. Калибровочная симметрия. Закон сохранения электрического заряда.</p> <p>82. Семь классов симметрии кристаллов: кубическая, тетрагональная, ромбическая, гексагональная, моноклинная, тригональная, триклинная.</p> <p>83. Операции симметрии: поворот, отражение, инверсии, инверсионные повороты. Предельные группы симметрии: шар, конус.</p> <p>84. Пространственные группы симметрии. Трансляции.</p> <p>85. Винтовые оси.</p> <p>86. Симметрии слоев и цепей. Объекты со спиральной и винтовой симметрией. Молекула ДНК. Биологические кристаллы.</p> <p>87. Жидкие кристаллы: нематики, смектики, холестерики.</p> <p>88. Киральная (хиральная) симметрия молекул.</p> <p>89. Обобщенные симметрии: антисимметрии, цветные симметрии, симметрия подобия.</p> <p>90. Гравюры Эшера.</p> <p>91. Спонтанное нарушение симметрии. Объекты с осями 5-го и 7-го порядка. Морские звезды.</p> <p>92. Связь красоты и симметрии в живой и неживой природе. Приближенная симметрия</p>

№ п/п	Контролируемые разделы/ темы дисциплины	Код контролируемой компетенций	Форма рубежного контроля	Вопросы/задания рубежного контроля
				<p>человеческого тела.</p> <p>93. Неорганическая химия.</p> <p>94. Органическая химия. Фуллерены.</p> <p>95. Физическая химия.</p> <p>96. Аналитическая химия. Качественный и количественный анализ.</p> <p>97. Химия высокомолекулярных соединений. Полимеры.</p> <p>98. Важнейшие классы неорганических соединений.</p> <p>99. Важнейшие классы органических соединений.</p> <p>100. Учение о катализе. Катализаторы и ингибиторы.</p> <p>101. Биохимия и биоорганическая химия.</p> <p>102. Геохимия и космохимия.</p> <p>103. Химия высоких энергий: радиационная химия. Лазерная химия.</p>
2.	<p>Раздел 2. Уровни организации материи. Моделирование сложных систем</p>	УК-1	Защита реферата	<p>1. Ботаника.</p> <p>2. Зоология.</p> <p>3. Микробиология.</p> <p>4. Микология.</p> <p>5. Генетика, генетика человека.</p> <p>6. Палеонтология.</p> <p>7. Цитология.</p> <p>8. Молекулярная биология.</p> <p>9. Экология.</p> <p>10. Этология.</p> <p>11. Стратиграфия.</p> <p>12. Тектоника.</p> <p>13. Минералогия.</p> <p>14. Геммология.</p> <p>15. Петрография (петрология).</p> <p>16. Литография.</p> <p>17. Геохимия.</p> <p>18. Учение о полезных ископаемых.</p> <p>19. Геофизика.</p> <p>20. Геохронология, эоны и эры, таблица.</p> <p>21. Метеорология и её разделы.</p> <p>22. Атмосферное электричество, гроза, молния.</p>

№ п/п	Контролируемые разделы/ темы дисциплины	Код контролируемой компетенций	Форма рубежного контроля	Вопросы/задания рубежного контроля
				<p>23. Погода и климат. Метеорологические элементы.</p> <p>24. Циркуляция атмосферы, пассаты, циклоны, антициклоны.</p> <p>25. Классификация облаков.</p> <p>26. Синоптические карты (карты погоды).</p> <p>27. Метеорологические спутники.</p> <p>28. Климатология. Типы климата. Общая характеристика.</p> <p>29. Эволюция климата Земли. Ледниковые периоды.</p> <p>30. Климат Пермского края.</p> <p>31. Вселенная, её характеристики, происхождение и эволюция.</p> <p>32. Галактики, их характеристики, строение и классификация. Наша Галактика.</p> <p>33. Звезды. Классификация звезд. Диаграмма Герцшпрунга – Ресселя.</p> <p>34. Сверхновые звезды.</p> <p>35. Белые карлики.</p> <p>36. Нейтронные звезды. Пульсары.</p> <p>37. Черные дыры.</p> <p>38. Квазары.</p> <p>39. Солнечная система, её состав и происхождение.</p> <p>40. Астероиды, кометы, метеориты, космические лучи. Межзвездная среда.</p> <p>41. Магнитосфера. Магнитное поле Земли и его характеристики. Магнитные бури. Радиационные пояса Земли.</p> <p>42. Атмосфера, общая характеристика.</p> <p>43. Гидросфера, образование, состав, динамика.</p> <p>44. Земная кора. Движения в земной коре, новая глобальная тектоника.</p> <p>45. Земные электрические токи.</p> <p>46. Верхняя и нижняя мантия Земли.</p> <p>47. Внешнее и внутреннее ядро Земли.</p> <p>48. Географическая оболочка Земли, суша, горы, пустыни, саванны и редколесье, леса, сельскохозяйственные угодья.</p> <p>49. Землетрясения, цунами, предсказания, примеры. Шкала Рихтера для землетрясений.</p> <p>50. Извержения вулканов, подводные вулканы.</p> <p>51. Гипотезы о возникновении жизни на Земле.</p> <p>52. Биохимическая основа углеродной жизни на Земле.</p> <p>53. Аминокислоты, сахара, белки, липиды. Фотосинтез углеводов.</p> <p>54. Молекулы ДНК и РНК, их строение и функция.</p>

№ п/п	Контролируемые разделы/ темы дисциплины	Код контролируемой компетенций	Форма рубежного контроля	Вопросы/задания рубежного контроля
				<p>55. Гены, хромосомы. Единый генетический код живого вещества.</p> <p>56. Программа расшифровки генома человека, растений и микробов.</p> <p>57. Учение Вернадского о биосфере Земли.</p> <p>58. Биоэтика. Проблема биоразнообразия. Количество биологических видов.</p> <p>59. Строение эукариотных и прокариотных клеток.</p> <p>60. Влияние ионизирующих излучений на организмы.</p> <p>61. Этнос, его свойства и происхождение. Антропогенные ландшафты.</p> <p>62. Пассионарность как энергия и как характеристика поведения в этногенезе. Природа пассионарности.</p> <p>63. Классификация особей, пассионарии, гармонические, субпассионарии.</p> <p>64. Кривая этногенеза в координатах пассионарное напряжение – время. Фазы этноса.</p> <p>65. Этногенез Российского суперэтноса.</p> <p>66. Этногенез Западной христианской цивилизации.</p> <p>67. Этногенез Леванта (исламский суперэтнос).</p> <p>68. Этногенез Китайского суперэтноса.</p> <p>69. Этногенез Индийского суперэтноса.</p> <p>70. Этногенез и культура. Этнические системы. Интерференция этнических полей. Буддизм, ислам и христианство.</p> <p>71. Возникновение человека как вида. Антропология, морфология человека (закономерности изменчивости организма).</p> <p>72. Расоведение: классификация человеческих рас, численность, распространение.</p> <p>73. Анатомия и физиология человека (основные системы).</p> <p>74. Здоровье человека, здоровый образ жизни. Работоспособность, качество и количество жизни.</p> <p>75. Интеллект, эмоции, воля, сознание, психика, природа гениальности.</p> <p>76. Теория психоанализа Фрейда.</p> <p>77. Теория условных рефлексов Павлова.</p> <p>78. Информационные характеристики человека (объем и скорость перерабатываемой информации органами чувств в битах, емкость памяти).</p> <p>79. Физические и энергетические характеристики мужчин и женщин (таблица мировых рекордов).</p> <p>80. Магнитное и электрическое поля биологических организмов и человека. Биопотенциалы клеток и органов.</p> <p>81. История технологии с древнейших времен до настоящего времени.</p>

№ п/п	Контролируемые разделы/ темы дисциплины	Код контролируемой компетенций	Форма рубежного контроля	Вопросы/задания рубежного контроля
				<p>82. Определение технологии. Требования к технологии. Структура технологии: технологический процесс, технологическая документация.</p> <p>83. Классификация технологий: вещественные, энергетические, информационные технологии; исходное сырье и конечные продукты.</p> <p>84. Физические технологии, их классификация по использованным частицам (электронные, фотонные, ядерные ...).</p> <p>85. Химические технологии.</p> <p>86. Биологические технологии: генетические, микробиологические и др.</p> <p>87. Геологические технологии (разведка, добыча полезных ископаемых).</p> <p>88. Информационные технологии. Экспертные системы, искусственный интеллект, технологии управления.</p> <p>89. Нанотехнологии.</p> <p>90. Энергетические технологии производства, передачи и распределения энергии.</p> <p>91. Конвективные ячейки Бенара. Колебательная химическая реакция Белоусова-Жаботинского.</p> <p>92. Теория самоорганизованной критичности.</p> <p>93. Диссипативная система с хаосом: система Лоренца. Странный аттрактор, бифуркации.</p> <p>94. тика. Открытые системы, диссипативные структуры.</p> <p>95. Фракталы. Канторово множество, кривая Коха, «ковёр Серпинского», «канторов сыр». Фрактальные дробные размерности.</p> <p>96. Турбулентность: слабая, сильная, развитая. Примеры турбулентности.</p> <p>97. Шумы, спектры шумов, белый шум, фликкер-шум (розовый шум), коричневый шум, черный шум.</p> <p>98. Хаос в природе. Хаос динамический.</p> <p>99. Управление хаосом в социальных системах.</p> <p>100. Самоорганизация на планетах. Оценка общего количества информации, накопленной биосферой и произведенной человечеством, в битах.</p>

4.6. Оценочные материалы для проведения промежуточной аттестации обучающихся по дисциплине (модулю)

Вопросы/задания для проведения промежуточной аттестации обучающихся по дисциплине (модулю)

Коды контролируемых компетенций	Вопросы /задания
<p>УК-1 Способен осуществлять поиск, критический анализ и синтез информации, применять системный подход для решения поставленных задач</p>	<ol style="list-style-type: none"> 1. Определение естествознания. Виды материи. Микро-, макро- и мега- миры. Структурные уровни организации материи. Пространство и время. Необратимость времени. 2.История естествознания в Древнем мире, в Средние века, в Новое время. 3. Научный метод, факты, гипотезы, эксперименты, модели, теории. Принципы законы и категории. «Бритва Оккама». Корпускулярная и континуальная концепция описания природы. 4. Тенденции развития науки. Научные революции. Система естественных наук. 5. Панорама современного естествознания. Физика: принципы относительности, законы сохранения энергии, импульса и момента импульса. 6. Законы Ньютона. Гравитационное взаимодействие. 7.Электромагнитное взаимодействие. Закон сохранения электрического заряда. Постоянные электрические и магнитные поля. Сила Лоренца. Уравнения Максвелла. 8. Колебания и волны: волны упругие, шкала электромагнитных волн. Оптика: интерференция, дифракция, тепловое излучение. 9. Квантовая механика. Состояние. Принцип неопределенности, волновая функция, принципы суперпозиции и дополнителности. Уравнения Шредингера. Многоэлектронный атом. 10.Ядерная физика. Состав и характеристики ядра, виды радиоактивности. Ядерные реакции деления и синтеза. 11. Физика элементарных частиц: классификация элементарных частиц. Кварки и Лептоны. 12.Взаимодействие. Близкодействие. Кванты сильного, электромагнитного, слабого и гравитационного полей. 13.Законы термодинамики. Закон сохранения энергии в макроскопических процессах. Принцип возрастания энтропии. Принцип Нернста. 14. Динамические и статистические закономерности в природе: распределения Максвелла и Больцмана. 15. Принципы симметрии в неживой и живой природе. 16.Периодическая система элементов Д. И. Менделеева. Химические системы и процессы. 17. Реакционная способность веществ. Энергетика химических реакций. Катализ. 18. Космология – наука о Вселенной в целом. Принцип Коперника и космологический принцип. Характеристики Вселенной. Возникновение Вселенной и ее эволюция. 19. Галактика, её характеристики. Классификация звезд. Положение Солнца в Галактике. 20. Солнце, его характеристики и эволюция. 21. Солнечная система. Планеты, астероиды, кометы и их характеристики. 22. Земля, её характеристики, строение и эволюция. Солнечно-земные связи. 23. Геосферные оболочки Земли: литосфера, гидросфера, атмосфера, магнитосфера. Их характеристики, функции и взаимодействия. 24. Климат Земли и его эволюция. 25. Биосфера Земли. Структура биосферы. 26. Возникновение жизни. Принцип эволюции, воспроизводства и развития живых систем. Особенности биологического уровня организации материи. 27. Генетика и эволюция. Единый генетический код живого вещества.

Коды контролируемых компетенций	Вопросы /задания
	<p>Многообразие живых организмов (биоразнообразие) – основа организации и устойчивости биосферы.</p> <p>28. Человечество, расы, народы, антропология.</p> <p>29. Этносы. Этногенез и биосфера. Учение Л. Гумилева: кривая этногенеза, пассионарность, фазы этногенеза.</p> <p>30. Человек: физиология, здоровье, работоспособность, творчество, интеллект, эмоции, воля. Человек как целеустремленная система.</p> <p>31. Ноосфера – сфера разума и её эволюция. Цивилизация. Информационное общество.</p> <p>32. Техносфера и её эволюция.</p> <p>33. Определение технологии. Вещественные, энергетические и информационные технологии. Технологическое общество.</p> <p>34. Экология и здоровье. Биоэтика. Биосфера, человек и космические циклы.</p> <p>35. Порядок и беспорядок в природе. Детерминированный и квантовый хаос.</p> <p>36. Самоорганизация в неживой и живой природе. Синергетика. Энтропия и информация. Открытые и диссипативные системы.</p> <p>37. Естественная и гуманитарная культура. Определение культуры. Две культуры: позиции Ч. Сноу и Е. Фейнберга.</p> <p>38. Принцип универсального эволюционизма. Путь к единой культуре</p>

РАЗДЕЛ 5. УСЛОВИЯ РЕАЛИЗАЦИИ ДИСЦИПЛИНЫ (МОДУЛЯ)

5.1. Перечень основной и дополнительной учебной литературы для освоения дисциплины (модуля)

5.1.1. Основная литература

1. Концепции современного естествознания: учебник для вузов / С. А. Лебедев [и др.]; под общей редакцией С. А. Лебедева. — 4-е изд., испр. и доп. — Москва: Издательство Юрайт, 2024. — 374 с. — (Высшее образование). — ISBN 978-5-534-02649-8. — Текст: электронный // Образовательная платформа Юрайт [сайт]. — URL: <https://www.urait.ru/bcode/535608> (дата обращения: 11.02.2024).

2. Гусейханов, М. К. Концепции современного естествознания: учебник и практикум для вузов / М. К. Гусейханов. — 9-е изд., перераб. и доп. — Москва: Издательство Юрайт, 2024. — 465 с. — (Высшее образование). — ISBN 978-5-534-16462-6. — Текст: электронный // Образовательная платформа Юрайт [сайт]. — URL: <https://www.urait.ru/bcode/535636> (дата обращения: 11.02.2024).

5.1.2. Дополнительная литература

1. Валянский, С. И. Концепции современного естествознания: учебник и практикум для вузов / С. И. Валянский. — Москва: Издательство Юрайт, 2024. — 367 с. — (Высшее образование). — ISBN 978-5-9916-5885-0. — Текст: электронный // Образовательная платформа Юрайт [сайт]. — URL: <https://www.urait.ru/bcode/536214> (дата обращения: 11.02.2024).

2. Свиридов, В. В. Концепции современного естествознания : учебное пособие для вузов / В. В. Свиридов, Е. И. Свиридова ; под редакцией В. В. Свиридова. — 3-е изд., испр. и доп. — Москва Издательство Юрайт, 2024. — 295 с. — (Высшее образование). — ISBN 978-5-534-18004-6. — Текст: электронный // Образовательная платформа Юрайт [сайт]. — URL: <https://www.urait.ru/bcode/539148> (дата обращения: 11.02.2024).

5.2. Перечень ресурсов информационно-коммуникационной сети «Интернет», необходимых для освоения дисциплины (модуля)

№ №	Название электронного ресурса	Описание электронного ресурса	Используемый для работы адрес
1.	ЭБС «Университетская библиотека онлайн»	Электронная библиотека, обеспечивающая доступ высших и средних учебных заведений, публичных библиотек и корпоративных пользователей к наиболее востребованным материалам по всем отраслям знаний от ведущих российских издательств	http://biblioclub.ru/
2.	Научная электронная библиотека eLIBRARY.ru	Крупнейший российский информационно-аналитический портал в области науки, технологии, медицины и образования, содержащий рефераты и полные тексты более 34 млн научных публикаций и патентов	http://elibrary.ru/
3.	Образовательная платформа Юрайт	Электронно-библиотечная система для ВУЗов, ССУЗов, обеспечивающая доступ к учебникам, учебной и методической литературе по различным дисциплинам.	https://urait.ru/
4.	База данных "EastView"	Полнотекстовая база данных периодических изданий	https://dlib.eastview.com
5.	Электронная библиотека "Grebennikon"	Библиотека предоставляет доступ более чем к 30 журналам, выпускаемых Издательским домом "Гребенников".	https://grebennikon.ru/

5.3 Методические указания для обучающихся по освоению дисциплины (модуля)

Освоение обучающимся дисциплины (модуля) предполагает изучение материалов дисциплины (модуля) на аудиторных занятиях и в ходе самостоятельной работы. Аудиторные занятия проходят в форме лекционных занятий, практических занятий.

При подготовке к аудиторным занятиям необходимо помнить особенности каждой формы его проведения.

Подготовка к лекционным занятиям заключается в следующем.

С целью обеспечения успешного обучения обучающийся должен готовиться к лекционному занятию, поскольку оно является важнейшей формой организации учебного процесса, поскольку:

- знакомит с новым учебным материалом;
- разъясняет учебные элементы, трудные для понимания;
- систематизирует учебный материал;
- ориентирует в учебном процессе.

С этой целью:

- внимательно прочитайте конспект предыдущего лекционного занятия;
- ознакомьтесь с материалом учебников и учебных пособий по теме предыдущего лекционного занятия;
- внесите дополнения к полученным ранее знаниям по теме предыдущего лекционного занятия на полях лекционной тетради;
- запишите вопросы, которые вы зададите лектору на предстоящем лекционном занятии по материалу предыдущего лекционного занятия;
- постарайтесь уяснить место изучаемой темы в своей подготовке;

– узнайте тему предстоящей лекции (по тематическому плану, по информации лектора) и запишите информацию, которой вы владеете по данному вопросу.

Подготовка к практическому занятию.

При подготовке и работе во время проведения практических занятий следует обратить внимание на следующие моменты: на процесс предварительной подготовки, на работу во время занятия, обработку полученных результатов, исправление полученных замечаний.

Предварительная подготовка к практическому занятию заключается в изучении теоретического материала в отведенное для самостоятельной работы время, ознакомление с инструктивными материалами с целью осознания задач практического занятия, техники безопасности при проведении занятия.

Работа во время проведения практического занятия включает:

– консультирование студентов преподавателями и вспомогательным персоналом с целью предоставления исчерпывающей информации, необходимой для самостоятельного выполнения предложенных преподавателем задач, ознакомление с правилами техники безопасности при выполнении задания;

– самостоятельное выполнение заданий согласно обозначенной учебной программой тематики.

Обработка, обобщение полученных результатов практического занятия проводится обучающимися самостоятельно или под руководством преподавателя (в зависимости от степени сложности поставленных задач). В результате оформляется индивидуальный отчет. Подготовленный к сдаче на контроль и оценку отчет сдается преподавателю. Форма отчетности может быть письменная, устная или две одновременно. Главным результатом в данном случае служит получение положительной оценки по каждому практическому занятию. Это является необходимым условием при проведении рубежного контроля и допуска к зачету. При получении неудовлетворительных результатов обучающийся имеет право в дополнительное время пересдать преподавателю работу до проведения промежуточной аттестации.

5.4 Информационно-технологическое обеспечение образовательного процесса по дисциплины (модуля)

5.4.1. Средства информационных технологий

1. Персональные компьютеры;
2. Средства доступа в Интернет;
3. Проектор.

5.4.2. Лицензионное и свободно распространяемое программное обеспечение, в том числе отечественного производства:

1. Операционная система: Astra Linux SE
2. Пакет офисных программ: LibreOffice
3. Справочная система Консультант+
4. Okular или Acrobat Reader DC
5. Ark или 7-zip
6. User Gate
7. TrueConf (client)

5.4.3. Информационные справочные системы и профессиональные базы данных

№ №	Название электронного ресурса	Описание электронного ресурса	Используемый для работы адрес
1.	ЭБС «Университетская библиотека онлайн»	Электронная библиотека, обеспечивающая доступ высших и средних учебных заведений, публичных библиотек и корпоративных пользователей к наиболее востребованным материалам по всем отраслям знаний от ведущих российских издательств	http://biblioclub.ru/
2.	Научная электронная библиотека eLIBRARY.ru	Крупнейший российский информационно-аналитический портал в области науки, технологии, медицины и образования, содержащий рефераты и полные тексты более 34 млн научных публикаций и патентов	http://elibrary.ru/
3.	Образовательная платформа Юрайт	Электронно-библиотечная система для ВУЗов, ССУЗов, обеспечивающая доступ к учебникам, учебной и методической литературе по различным дисциплинам.	https://urait.ru/
4.	База данных "EastView"	Полнотекстовая база данных периодических изданий	https://dlib.eastview.com
5.	Электронная библиотека "Grebennikon"	Библиотека предоставляет доступ более чем к 30 журналам, выпускаемых Издательским домом "Гребенников".	https://grebennikon.ru/

5.5. Материально-техническое обеспечение образовательного процесса по дисциплине (модулю)

Для изучения дисциплины (модуля) используются:

Учебная аудитория для лекционных занятий оснащена специализированной мебелью (стол для преподавателя, парты, стулья, доска для написания мелом), техническими средствами обучения (проектор, экран, звуковое оборудование, компьютер, имеющий доступ в Интернет), а также, при необходимости, демонстрационными печатными пособиями.

Учебная аудитория для практических занятий: оснащена специализированной мебелью (стол для преподавателя, парты, стулья, доска для написания мелом); техническими средствами обучения (проектор, экран, звуковое оборудование, компьютер, имеющий доступ в Интернет), а также, при необходимости, демонстрационными печатными пособиями.

Помещения для самостоятельной работы обучающихся: оснащены специализированной мебелью (парты, стулья) техническими средствами обучения (персональные компьютеры с доступом в сеть Интернет и обеспечением доступа в электронно-информационную среду университета, программным обеспечением).

5.6. Образовательные технологии

При реализации дисциплины (модуля) применяются различные образовательные технологии, в том числе технологии электронного обучения.

Освоение дисциплины (модуля) предусматривает использование в учебном процессе активных и интерактивных форм проведения учебных занятий в форме разбора конкретных ситуаций в сочетании с внеаудиторной работой с целью формирования и развития **профессиональных** навыков обучающихся.

При освоении дисциплины (модуля) предусмотрено применением электронного обучения и дистанционных образовательных технологий.

Учебные часы дисциплины (модуля) предусматривают классическую контактную работу преподавателя с обучающимся в аудитории и контактную работу посредством электронной информационно-образовательной среды в синхронном и асинхронном режиме (вне аудитории) посредством применения возможностей компьютерных технологий (электронная почта, электронный учебник, презентация и др.).

В рамках дисциплины (модуля) предусмотрены встречи с руководителями и работниками организаций, деятельность которых связана с направленностью реализуемой основной профессиональной образовательной программы.

ЛИСТ РЕГИСТРАЦИИ ИЗМЕНЕНИЙ

№ п/п	Содержание изменения	Реквизиты документа об утверждении изменения	Дата введения изменения
1.	Рабочая программа дисциплины (модуля) актуализирована	Протокол заседания кафедры № _____ от « _____ » _____ 20 _____ года	____.____.____
2.		Протокол заседания кафедры № _____ от « _____ » _____ 20 _____ года	____.____.____
3.		Протокол заседания кафедры № _____ от « _____ » _____ 20 _____ года	____.____.____
4.		Протокол заседания кафедры № _____ от « _____ » _____ 20 _____ года	____.____.____



Министерство науки и высшего образования Российской Федерации
Федеральное государственное бюджетное образовательное учреждение
высшего образования
«Российский государственный социальный университет»

УТВЕРЖДАЮ
Декана факультета политических и
социальных технологий

/Пивнева С.В./

28.02. 2024 г.

РАБОЧАЯ ПРОГРАММА ДИСЦИПЛИНЫ (МОДУЛЯ)
ИСКУССТВЕННЫЙ ИНТЕЛЛЕКТ И СТАТИСТИКА БОЛЬШИХ ДАННЫХ

Направление подготовки

41.03.05 Международные отношения

Направленность (профиль)

«Международные отношения»

ОБРАЗОВАТЕЛЬНАЯ ПРОГРАММА ВЫСШЕГО ОБРАЗОВАНИЯ –
ПРОГРАММА БАКАЛАВРИАТА

Форма обучения

Очная

Москва 2024

Рабочая программа дисциплины (модуля) «Искусственный интеллект и статистика больших данных» разработана на основании федерального государственного образовательного стандарта высшего образования – *бакалавриата* по направлению подготовки 41.03.05 Международные отношения, утвержденного приказом Министерства образования и науки Российской Федерации от 15 июля 2017 г. № 555, учебного плана по основной профессиональной образовательной программе высшего образования - программы бакалавриата по направлению подготовки 41.03.05 «Международные отношения» (далее – ОПОП)

Рабочая программа дисциплины (модуля) «Искусственный интеллект и статистика больших данных» разработана рабочей группой в составе: канд. пед. наук, доцент С.В. Крапивка, канд. техн. наук, доцент Шаховской А.В, канд. техн. наук, доцент С.А. Нестерович.

Рабочая программа дисциплины обсуждена и утверждена на заседании кафедры информационных технологий, искусственного интеллекта и общественно-социальных технологий цифрового общества факультета социальных и политических технологий.

Протокол № 11 от «28» февраля 2024 года.

Заведующий кафедрой
канд. пед. наук, доцент



_____ (подпись)

С.В. Пивнева

СОДЕРЖАНИЕ

РАЗДЕЛ 1. ПАСПОРТ РАБОЧЕЙ ПРОГРАММЫ ДИСЦИПЛИНЫ (МОДУЛЯ)	4
1.1 Цель и задачи дисциплины (модуля).....	4
1.2 Планируемые результаты обучения по дисциплине (модулю) в рамках планируемых результатов освоения основной профессиональной образовательной программы высшего образования – программы бакалавриата соотнесенные с установленными индикаторами достижения компетенций	4
РАЗДЕЛ 2. СТРУКТУРА И СОДЕРЖАНИЕ ДИСЦИПЛИНЫ (МОДУЛЯ)	4
2.1 Объем дисциплины (модуля), включая контактную работу обучающегося с педагогическими работниками и самостоятельную работу обучающегося	4
2.2. Учебно-тематический план дисциплины (модуля).....	5
2.3. Содержание дисциплины (модуля)	6
РАЗДЕЛ 3. УЧЕБНО-МЕТОДИЧЕСКОЕ ОБЕСПЕЧЕНИЕ САМОСТОЯТЕЛЬНОЙ РАБОТЫ ОБУЧАЮЩИХСЯ ПО ДИСЦИПЛИНЕ (МОДУЛЮ)	8
3.1. Виды самостоятельной работы обучающихся по дисциплине (модулю).....	8
3.2. Задания для самостоятельной работы	8
3.3. Методические указания к самостоятельной работе по дисциплине (модулю)	11
РАЗДЕЛ 4. ОЦЕНОЧНЫЕ МАТЕРИАЛЫ ПО ДИСЦИПЛИНЕ (МОДУЛЮ)	12
4.1. Форма промежуточной аттестации обучающегося по дисциплине (модулю).....	12
4.2. Организационные основы применения балльно-рейтинговой системы оценки успеваемости обучающихся по дисциплине (модулю)	12
4.3. Проведение текущего контроля успеваемости обучающихся по дисциплине (модулю) в соответствии с балльно-рейтинговой системой оценки успеваемости обучающегося.....	12
4.4. Проведение промежуточной аттестации обучающихся по дисциплине (модулю) в соответствии с балльно-рейтинговой системой оценки успеваемости обучающегося	13
4.5. Оценочные материалы для проведения текущей аттестации и рубежного контроля, обучающихся по дисциплине (модулю)	14
4.6. Оценочные материалы для проведения промежуточной аттестации обучающихся по дисциплине (модулю)	15
РАЗДЕЛ 5. УСЛОВИЯ РЕАЛИЗАЦИИ ДИСЦИПЛИНЫ (МОДУЛЯ)	16
5.1. Перечень основной и дополнительной учебной литературы для освоения дисциплины (модуля) ...	16
5.1.1. Основная литература	16
5.1.2. Дополнительная литература.....	16
5.2 Перечень ресурсов информационно-коммуникационной сети «Интернет», необходимых для освоения дисциплины (модуля).....	17
5.3 Методические указания для обучающихся по освоению дисциплины (модуля).....	17
5.4 Информационно-технологическое обеспечение образовательного процесса по дисциплины (модуля).....	18
5.4.1. Средства информационных технологий	18
5.4.2. Лицензионное и свободно распространяемое программное обеспечение, в том числе отечественного производства:	18
5.4.3. Информационные справочные системы и профессиональные базы данных	19
5.5. Материально-техническое обеспечение образовательного процесса по дисциплине (модулю)	19
5.6. Образовательные технологии	19
ЛИСТ РЕГИСТРАЦИИ ИЗМЕНЕНИЙ	21

РАЗДЕЛ 1. ПАСПОРТ РАБОЧЕЙ ПРОГРАММЫ ДИСЦИПЛИНЫ (МОДУЛЯ)

1.1 Цель и задачи дисциплины (модуля)

Цель дисциплины (модуля) заключается:

- в изучении основных технологий решения задач обработки статистики больших по объему данных, умение применять методы искусственного интеллекта для анализа больших данных на практике и реализовывать приложения для аналитики больших данных.;
- в формировании практических навыков при решении научно-исследовательских и аналитических задачах профессиональной деятельности.

Задачи дисциплины (модуля):

1. Изучить задачи классификации и кластеризации больших объемов данных;
2. Изучить критерии аналитических задач, решение которых предпочтительно с использованием технологий Big Data;
3. Изучить интеллектуальные системы для решения аналитических задач;
4. Сформировать навыки работы с большими массивами данных;
5. Изучить технологии и программные средства обработки больших данных и методы машинного обучения для решения прикладных задач;
6. Изучить языки программирования для работы с большими объемами данных.

1.2 Планируемые результаты обучения по дисциплине (модулю) в рамках планируемых результатов освоения основной профессиональной образовательной программы высшего образования – программы бакалавриата соотнесенные с установленными индикаторами достижения компетенций

Процесс освоения дисциплины (модуля) направлен на формирование у обучающихся следующих компетенций: УК-2 в соответствии с учебным планом.

В результате освоения дисциплины (модуля) обучающийся должен демонстрировать следующие результаты:

Категория компетенций	Код компетенции Формулировка компетенции	Код и наименование индикатора достижения компетенции	Результаты обучения
Разработка и реализация проектов.	УК-2. Способен определять круг задач в рамках поставленной цели и выбирать оптимальные способы их решения, исходя из действующих правовых норм, имеющихся ресурсов и ограничений	УК-2.1. Понимает базовые принципы постановки задач и выработки решений. УК-2.2. Определяет ресурсное обеспечение для решения поставленной задачи и проектирует пути ее решения выбирая оптимальный способ исходя из действующих правовых норм.	<i>Знать:</i> методы решения задач обработки и анализа статистики больших данных <i>Уметь:</i> разрабатывать и анализировать концептуальные и теоретические модели прикладных задач анализа больших данных

РАЗДЕЛ 2. СТРУКТУРА И СОДЕРЖАНИЕ ДИСЦИПЛИНЫ (МОДУЛЯ)

2.1 Объем дисциплины (модуля), включая контактную работу обучающегося с педагогическими работниками и самостоятельную работу обучающегося

Общая трудоемкость дисциплины (модуля) составляет 2 зачетных единиц.

Очная форма обучения

Вид учебной работы	Всего часов	Семестры			
		1	2	3	4
Контактная работа обучающихся с педагогическими работниками	36				36
Лекционные занятия	12				12
<i>из них: в форме практической подготовки</i>					
Лабораторные занятия	24				24
<i>из них: в форме практической подготовки</i>					
Самостоятельная работа обучающихся	27				27
Контроль промежуточной аттестации	9				9
Форма промежуточной аттестации	зачет				зачет
ОБЪЕМ ДИСЦИПЛИНЫ (МОДУЛЯ) В ЧАСАХ	72				72

2.2. Учебно-тематический план дисциплины (модуля)

Очная форма обучения

Раздел, тема	Виды учебной работы, академических часов									
	Всего	Самостоятельная работа	Контактная работа обучающихся с педагогическими работниками							
			Всего	Лекционные занятия <i>из них: в форме практической подготовки</i>	Практические занятия <i>из них: в форме практической подготовки</i>	Лабораторные занятия <i>из них: в форме практической подготовки</i>	Консультации <i>из них: в форме практической подготовки</i>			
Модуль 1 (Семестр 4)										
Раздел 1. Большие данные и машинное обучение	36	14	22	6				16		
Тема 1.1. Интеллектуальный анализ данных, большие данные, машинное обучение.	17	7	10	2				8		
Тема 1.2. Принципы анализа текстовой и графической информации, эмоциональной окраски текстов.	19	7	12	4				8		
Раздел 2. Искусственный интеллект	27	13	14	6				8		
Тема 2.1. Понятие искусственного интеллекта и области его применения.	15	7	8	4				4		
Тема 2.2. Технологии интеллектуального анализа данных.	12	6	6	2				4		
Контроль промежуточной аттестации (час)	9									
Форма промежуточной аттестации								<i>зачет</i>		
Общий объем, часов	72	27	36	12				24		

2.3. Содержание дисциплины (модуля)

РАЗДЕЛ 1. Большие данные и машинное обучение.

Перечень изучаемых элементов содержания

Интеллектуальный анализ данных, большие данные, машинное обучение. Методы и задачи интеллектуального анализа данных, машинного обучения и обработки больших данных. Области применения методов и технологий интеллектуального анализа данных, машинного обучения и обработки больших данных. Примеры задач машинного обучения: поиск информации в интернете, распознавание изображений, лиц, эмоций, пола, возраста, распознавание речи, языка, эмоциональной окраски текстов, прогнозирование продаж, прогнозирование оттока клиентов, кредитный скоринг, рекомендательные системы и др. Основные характеристики больших данных и их влияние на сбор, хранение, обработку и анализ данных (4V). Критерии аналитических задач, решение которых предпочтительно с использованием технологий BigData. Принципы анализа текстовой и графической информации, эмоциональной окраски текстов. Принципы создания рекомендательных систем. Интеллектуальные сервисы и чат-боты. Перспективы развития систем обработки больших данных и машинного обучения. Финансовые технологии, основанные на обработке данных и машинном обучении: интеллектуальные кредитные сервисы, интеллектуальные страховые сервисы, интеллектуальные сервисы интернета вещей.

Тема 1.1. Интеллектуальный анализ данных, большие данные, машинное обучение.

Перечень изучаемых элементов содержания

Методы и задачи интеллектуального анализа данных, машинного обучения и обработки больших данных. Области применения методов и технологий интеллектуального анализа данных, машинного обучения и обработки больших данных. Примеры задач машинного обучения: поиск информации в интернете, распознавание изображений, лиц, эмоций, пола, возраста, распознавание речи, языка, эмоциональной окраски текстов, прогнозирование продаж, прогнозирование оттока клиентов, кредитный скоринг, рекомендательные системы и др. Основные характеристики больших данных и их влияние на сбор, хранение, обработку и анализ данных (4V). Критерии аналитических задач, решение которых предпочтительно с использованием технологий BigData.

Тема 1.2. Принципы анализа текстовой и графической информации, эмоциональной окраски текстов.

Перечень изучаемых элементов содержания

Принципы анализа текстовой и графической информации, эмоциональной окраски текстов. Принципы создания рекомендательных систем. Интеллектуальные сервисы и чат-боты. Перспективы развития систем обработки больших данных и машинного обучения. Финансовые технологии, основанные на обработке данных и машинном обучении: интеллектуальные кредитные сервисы, интеллектуальные страховые сервисы, интеллектуальные сервисы интернета вещей.

ЗАДАНИЯ К ЛАБОРАТОРНЫМ ЗАНЯТИЯМ РАЗДЕЛА 1

Тема лабораторного занятия: Большие данные и машинное обучение.

Форма практического задания: лабораторный практикум.

Задания лабораторного практикума

1. Применить методы предварительного анализа больших наборов данных на конкретном примере.
2. Применить методы визуального анализ данных на конкретном примере.
3. Применить принципы обучения с учителем и методы классификации на конкретном примере.

РУБЕЖНЫЙ КОНТРОЛЬ К РАЗДЕЛУ 1

форма рубежного контроля – защита реферата

РАЗДЕЛ 2. Искусственный интеллект

Перечень изучаемых элементов содержания

Понятие искусственного интеллекта и области его применения. Признаки интеллектуальности информационных систем. Структура исследований в области искусственного интеллекта. Основные классы интеллектуальных информационных систем. Знания как особая форма информации. Методы и средства представления знаний. Модели знаний. Системы представления знаний и базы знаний. Приобретение знаний от экспертов. Извлечение знаний из документов. Технологии OLAP и многомерные модели данных. Технологии интеллектуального анализа данных (Data Mining). Согласование и интеграция знаний. Экспертные системы, их виды, области использования. Этапы создания и сферы применения экспертных систем. Нейросетевые технологии. Проблемы, решаемые искусственными нейронными сетями. Основные направления применения нейросетевых технологий в экономике.

Тема 2.1. Понятие искусственного интеллекта и области его применения.

Перечень изучаемых элементов содержания

Признаки интеллектуальности информационных систем. Структура исследований в области искусственного интеллекта. Основные классы интеллектуальных информационных систем. Знания как особая форма информации. Методы и средства представления знаний. Модели знаний. Системы представления знаний и базы знаний. Приобретение знаний от экспертов. Извлечение знаний из документов. Технологии OLAP и многомерные модели данных

Тема 2.2. Технологии интеллектуального анализа данных.

Перечень изучаемых элементов содержания

Согласование и интеграция знаний. Экспертные системы, их виды, области использования. Этапы создания и сферы применения экспертных систем. Нейросетевые технологии. Проблемы, решаемые искусственными нейронными сетями. Основные направления применения нейросетевых технологий в экономике.

ЗАДАНИЯ К ЛАБОРАТОРНЫМ ЗАНЯТИЯМ РАЗДЕЛА 2

Тема лабораторного занятия: Искусственный интеллект.

Форма практического задания: лабораторный практикум.

Задания лабораторного практикума

1. Применить линейные модели классификации и регрессии на конкретном примере.
2. Решить задачи восстановления регрессии.

РУБЕЖНЫЙ КОНТРОЛЬ К РАЗДЕЛУ 2

форма рубежного контроля – защита реферата

РАЗДЕЛ 3. УЧЕБНО-МЕТОДИЧЕСКОЕ ОБЕСПЕЧЕНИЕ САМОСТОЯТЕЛЬНОЙ РАБОТЫ ОБУЧАЮЩИХСЯ ПО ДИСЦИПЛИНЕ (МОДУЛЮ)

3.1. Виды самостоятельной работы обучающихся по дисциплине (модулю)

Очная форма обучения

Раздел, тема	Количество часов	Вид самостоятельной работы
Модуль 1 (Семестр 4)		
Раздел 1. Большие данные и машинное обучение.	10	Подготовка реферата
	4	Самостоятельное изучение материала раздела/темы
Раздел 2. Искусственный интеллект	10	Подготовка реферата
	3	Самостоятельное изучение материала раздела/темы
Общий объем по модулю/семестру, часов	27	
Общий объем по дисциплине (модулю), часов	27	

3.2. Задания для самостоятельной работы

Задания для самостоятельной работы к Разделу 1

Перечень вопросов для самостоятельной работы к Разделу 1

1. Уровни понимания. Методы решения задач.
2. Решение задач методом поиска в пространстве состояний.
3. Фреймы. Исчисления предикатов.
4. Системы продукций. Семантические сети.
5. Нечеткая логика.
6. Алгоритмы эвристического поиска.
7. Поиск решений на основе исчисления предикатов.
8. Переход от Базы данных к Базе знаний. Особенности знаний.
9. Генетический алгоритм.
10. Стратегия решений организации поиска.

Перечень тем рефератов к Разделу 1:

1. Методы и задачи интеллектуального анализа данных, машинного обучения и обработки больших данных.
2. Области применения методов и технологий интеллектуального анализа данных, машинного обучения и обработки больших данных.
3. Задачи машинного обучения: поиск информации в интернете.
4. Задачи машинного обучения: распознавание изображений, лиц, эмоций, пола, возраста, распознавание речи и др.
5. Основные характеристики больших данных и их влияние на сбор, хранение, обработку и анализ данных (4V).

6. Критерии аналитических задач, решение которых предпочтительно с использованием технологий BigData.
7. Принципы анализа текстовой и графической информации, эмоциональной окраски текстов.
8. Принципы создания рекомендательных систем.
9. Интеллектуальные сервисы и чат-боты.
10. Перспективы развития систем обработки больших данных и машинного обучения.

Литература для самостоятельного изучения к Разделу 1.

Основная литература

1. Анализ данных : учебник для вузов / В. С. Мхитарян [и др.] ; под редакцией В. С. Мхитаряна. — Москва : Издательство Юрайт, 2024. — 490 с. — (Высшее образование). — ISBN 978-5-534-00616-2. — Текст : электронный // Образовательная платформа Юрайт [сайт]. — URL: <https://urait.ru/bcode/536007> (дата обращения: 26.02.2024).
2. Берикашвили, В. Ш. Статистическая обработка данных, планирование эксперимента и случайные процессы : учебное пособие для вузов / В. Ш. Берикашвили, С. П. Оськин. — 2-е изд., испр. и доп. — Москва : Издательство Юрайт, 2024. — 164 с. — (Высшее образование). — ISBN 978-5-534-09216-5. — Текст : электронный // Образовательная платформа Юрайт [сайт]. — URL: <https://urait.ru/bcode/539831> (дата обращения: 26.02.2024).
3. Бессмертный, И. А. Системы искусственного интеллекта : учебное пособие для вузов / И. А. Бессмертный. — 2-е изд., испр. и доп. — Москва : Издательство Юрайт, 2023. — 157 с. — (Высшее образование). — ISBN 978-5-534-07467-3. — Текст : электронный // Образовательная платформа Юрайт [сайт]. — URL: <https://urait.ru/bcode/512657> (дата обращения: 26.02.2024).

Дополнительная литература

1. Миркин, Б. Г. Введение в анализ данных : учебник и практикум / Б. Г. Миркин. — Москва : Издательство Юрайт, 2024. — 174 с. — (Высшее образование). — ISBN 978-5-9916-5009-0. — Текст : электронный // Образовательная платформа Юрайт [сайт]. — URL: <https://urait.ru/bcode/536117> (дата обращения: 26.02.2024).
2. Воронов, М. В. Системы искусственного интеллекта : учебник и практикум для вузов / М. В. Воронов, В. И. Пименов, И. А. Небаев. — 2-е изд., перераб. и доп. — Москва : Издательство Юрайт, 2024. — 268 с. — (Высшее образование). — ISBN 978-5-534-17032-0. — Текст : электронный // Образовательная платформа Юрайт [сайт]. — URL: <https://urait.ru/bcode/544161> (дата обращения: 26.02.2024).
3. Станкевич, Л. А. Интеллектуальные системы и технологии : учебник и практикум для вузов / Л. А. Станкевич. — 2-е изд., перераб. и доп. — Москва : Издательство Юрайт, 2024. — 495 с. — (Высшее образование). — ISBN 978-5-534-16238-7. — Текст : электронный // Образовательная платформа Юрайт [сайт]. — URL: <https://urait.ru/bcode/536688> (дата обращения: 26.02.2024).

Задания для самостоятельной работы к Разделу 2

Перечень вопросов для самостоятельной работы к Разделу 2

1. Назначение экспертных систем.
2. Структура экспертных систем.
3. Этапы разработки экспертных систем.

4. Представление знаний в экспертных системах.
5. Методы работа со знаниями.
6. Основная модель нейросетевой технологии.
7. Методы извлечения знаний
8. Цепи Маркова
9. Вероятностный подход
10. Случайный лес

Перечень тем рефератов к Разделу 2:

1. Понятие искусственного интеллекта и области его применения.
2. Признаки интеллектуальности информационных систем.
3. Структура исследований в области искусственного интеллекта.
4. Основные классы интеллектуальных информационных систем.
5. Знания как особая форма информации.
6. Методы и средства представления знаний. Модели знаний.
7. Системы представления знаний и базы знаний.
8. Технологии OLAP и многомерные модели данных.
9. Технологии интеллектуального анализа данных (Data Mining). Согласование и интеграция знаний.
10. Экспертные системы, их виды, области использования.

Литература для самостоятельного изучения к Разделу 2.

Основная литература

1. Анализ данных : учебник для вузов / В. С. Мхитарян [и др.] ; под редакцией В. С. Мхитаряна. — Москва : Издательство Юрайт, 2024. — 490 с. — (Высшее образование). — ISBN 978-5-534-00616-2. — Текст : электронный // Образовательная платформа Юрайт [сайт]. — URL: <https://urait.ru/bcode/536007> (дата обращения: 26.02.2024).
2. Берикашвили, В. Ш. Статистическая обработка данных, планирование эксперимента и случайные процессы : учебное пособие для вузов / В. Ш. Берикашвили, С. П. Оськин. — 2-е изд., испр. и доп. — Москва : Издательство Юрайт, 2024. — 164 с. — (Высшее образование). — ISBN 978-5-534-09216-5. — Текст : электронный // Образовательная платформа Юрайт [сайт]. — URL: <https://urait.ru/bcode/539831> (дата обращения: 26.02.2024).
3. Бессмертный, И. А. Системы искусственного интеллекта : учебное пособие для вузов / И. А. Бессмертный. — 2-е изд., испр. и доп. — Москва : Издательство Юрайт, 2023. — 157 с. — (Высшее образование). — ISBN 978-5-534-07467-3. — Текст : электронный // Образовательная платформа Юрайт [сайт]. — URL: <https://urait.ru/bcode/512657> (дата обращения: 26.02.2024).

Дополнительная литература

1. Миркин, Б. Г. Введение в анализ данных : учебник и практикум / Б. Г. Миркин. — Москва : Издательство Юрайт, 2024. — 174 с. — (Высшее образование). — ISBN 978-5-9916-5009-0. — Текст : электронный // Образовательная платформа Юрайт [сайт]. — URL: <https://urait.ru/bcode/536117> (дата обращения: 26.02.2024).
2. Воронов, М. В. Системы искусственного интеллекта : учебник и практикум для вузов / М. В. Воронов, В. И. Пименов, И. А. Небаев. — 2-е изд., перераб. и доп. — Москва : Издательство Юрайт, 2024. — 268 с. — (Высшее образование). — ISBN 978-5-534-17032-0. —

Текст : электронный // Образовательная платформа Юрайт [сайт]. — URL: <https://urait.ru/bcode/544161> (дата обращения: 26.02.2024).

3. Станкевич, Л. А. Интеллектуальные системы и технологии : учебник и практикум для вузов / Л. А. Станкевич. — 2-е изд., перераб. и доп. — Москва : Издательство Юрайт, 2024. — 495 с. — (Высшее образование). — ISBN 978-5-534-16238-7. — Текст : электронный // Образовательная платформа Юрайт [сайт]. — URL: <https://urait.ru/bcode/536688> (дата обращения: 26.02.2024).

3.3. Методические указания к самостоятельной работе по дисциплине (модулю)

Освоение слушателями программы предполагает изучение материалов дисциплин (модулей) в ходе самостоятельной работы.

Для успешного освоения дисциплины (модуля) и достижения поставленных целей необходимо внимательно ознакомиться с рабочей программой дисциплины (модуля), доступной в электронной информационно-образовательной среде РГСУ.

Следует обратить внимание на списки основной и дополнительной литературы, на предлагаемые преподавателем ресурсы информационно-телекоммуникационной сети Интернет. Эта информация необходима для самостоятельной работы обучающегося.

Для более углубленного изучения темы задания для самостоятельной работы рекомендуется выполнять параллельно с изучением данной темы. При выполнении заданий по возможности используйте наглядное представление материала.

Самостоятельная работа включает разнообразный комплекс видов и форм работы обучающихся.

Написание реферата (доклада).

Требования к структуре реферата (доклада):

Работа должна содержать систематизацию и краткое изложение материала из не менее 5-и литературных источников (монографий, научных статей и докладов) по выбранной теме.

Основные требования к оформлению:

Структура доклада (реферата): 1) титульный лист; 2) содержание (в нем последовательно указываются названия пунктов доклада (реферата), указываются страницы, с которых начинается каждый пункт); 3) введение (формулируется суть исследуемой проблемы, обосновывается выбор темы, определяются ее значимость и актуальность, указываются цель и задачи доклада (реферата), дается характеристика используемой литературы); 4) основная часть (каждый раздел ее доказательно раскрывает исследуемый вопрос); 5) выводы и заключение (подводятся итоги или делается обобщенный вывод по теме доклада (реферата)); 6) литература.

Доклад (реферат) оформляется на одной стороне листа белой бумаги формата А4 (210x297 мм). Интервал межстрочный -полуторный. Цвет шрифта - черный. Гарнитура шрифта основного текста - «Times New Roman» или аналогичная. Кегль (размер) от 12 до 14 пунктов. Размеры полей страницы (не менее): правое 10 мм, верхнее – 15 мм, нижнее – 20 мм, левое - 25 мм. Формат абзаца: полное выравнивание («по ширине»). Отступ красной строки одинаковый по всему тексту – 15 мм. Страницы должны быть пронумерованы с учётом титульного листа (на титульном листе номер страницы не ставится). В работах используются цитаты, статистические материалы. Эти данные оформляются в виде сносок (ссылок и примечаний). Внутритекстовые, подстрочные и затекстовые библиографические ссылки должны оформляться в соответствии с ГОСТ Р 7.0.5-2008 «Библиографическая ссылка». Общие требования и правила составления».

Реферат (доклад) сдается в бумажном и электронном виде (10 - 20 печатных страниц).

При проверке реферата (доклада) на антиплагиат - www.antiplagiat.ru - (более 50% заимствований) работа не принимается.

РАЗДЕЛ 4. ОЦЕНОЧНЫЕ МАТЕРИАЛЫ ПО ДИСЦИПЛИНЕ (МОДУЛЮ)

4.1. Форма промежуточной аттестации обучающегося по дисциплине (модулю)

Контрольным мероприятием промежуточной аттестации обучающихся по дисциплине (модулю) является **зачет**, который проводится в **устной** форме.

4.2. Организационные основы применения балльно-рейтинговой системы оценки успеваемости обучающихся по дисциплине (модулю)

Оценка качества освоения обучающимися дисциплины (модуля) реализуется в формате балльно-рейтинговой системы оценки успеваемости обучающихся (БРСО).

БРСО в ходе текущего контроля успеваемости и промежуточной аттестации осуществляется по 100-балльной шкале.

Академический рейтинг обучающегося по дисциплине (модулю) складывается из результатов:

- текущего контроля успеваемости (максимальный текущий рейтинг обучающегося 80 рейтинговых баллов;
- промежуточной аттестации (максимальный рубежный рейтинг обучающегося 20 рейтинговых баллов.

Условия оценки освоения обучающимся дисциплины (модуля) в формате БРСО доводятся преподавателем до сведения обучающихся на первом учебном занятии, а также размещены в свободном доступе в электронной информационно-образовательной среде Университета.

4.3. Проведение текущего контроля успеваемости обучающихся по дисциплине (модулю) в соответствии с балльно-рейтинговой системой оценки успеваемости обучающегося

В течение учебного семестра до промежуточной аттестации на основании утвержденной рабочей программы дисциплины (модуля) формируется текущий рейтинг обучающегося. Текущий рейтинг обучающегося складывается как сумма рейтинговых баллов, полученных им в течение учебного семестра по всем видам учебных занятий по дисциплине (модулю).

В процессе текущего контроля оцениваются следующие действия обучающегося, направленные на освоение компетенций в рамках изучения учебной дисциплины:

- академическая активность (посещаемость учебных занятий, самостоятельное изучение содержания учебной дисциплины в электронной информационно-образовательной среде, соблюдение сроков сдачи лабораторных заданий и текущих контрольных мероприятий и др.);
- выполнение и сдача текущих и итогового практических заданий (эссе, рефераты, творческие задания, кейс-задания, расчетные задания и др., активное участие в групповых интерактивных занятиях (дискуссии и др.), защита проектов и др.);
- прохождение рубежей текущего контроля, включая соблюдение графика их прохождения в электронной информационно-образовательной среде.

Для планирования расчета текущего рейтинга обучающегося используются следующие пропорции:

Вид учебного действия	Максимальная рейтинговая оценка, баллов
академическая активность	10

практические задания	40
<i>из них: текущие практические задания</i>	20
<i>итоговое практическое задание</i>	20
рубежи текущего контроля	30
ИТОГО:	80

В течение учебного семестра по дисциплине (модулю) обучающимся должен быть накоплен текущий рейтинг не менее 52 рейтинговых баллов (65% от максимального значения текущего рейтинга).

Необходимыми условиями допуска обучающегося к промежуточной аттестации по дисциплине являются положительное прохождение обучающимся не менее 65% рубежей текущего контроля с накоплением не менее 65% максимального рейтингового балла за каждый рубеж текущего контроля и положительное выполнение итогового практического задания с накоплением не менее 65% максимального рейтингового балла, установленного за итоговое практическое задание.

Невыполнение вышеуказанных условий является текущей академической задолженностью, которая должна быть ликвидирована обучающимся до контрольного мероприятия промежуточной аттестации.

Сведения о наличии у обучающихся текущей академической задолженности, сроках и порядке добора рейтинговых баллов для её ликвидации доводятся до обучающихся педагогическим работником.

В случае неликвидации текущей академической задолженности, педагогический работник обязан во время контрольного мероприятия промежуточной аттестации поставить обучающемуся 0 рейтинговых баллов. В этом случае ликвидация текущей академической задолженности возможна в периоды проведения повторной промежуточной аттестации.

4.4. Проведение промежуточной аттестации обучающихся по дисциплине (модулю) в соответствии с балльно-рейтинговой системой оценки успеваемости обучающегося

Промежуточная аттестация по дисциплине (модулю) проводится в соответствии с Положением о промежуточной аттестации обучающихся по основным профессиональным образовательным программам в Российском государственном социальном университете и Положением о балльно-рейтинговой системе оценки успеваемости обучающихся по основным профессиональным образовательным программам в Российском государственном социальном университете в действующей редакции.

На промежуточную аттестацию отводится 20 рейтинговых баллов.

Ответы обучающегося на контрольном мероприятии промежуточной аттестации оцениваются педагогическим работником по 20 - балльной шкале, а итоговая оценка по дисциплине (модулю) выставляется по системе зачтено / не зачтено для зачета.

В процессе определения рубежного рейтинга обучающегося используется следующая шкала:

Рубежный рейтинг	Критерии оценки освоения обучающимся учебной дисциплины в ходе контрольных мероприятий промежуточной аттестации
19-20 рейтинговых баллов	обучающийся глубоко и прочно усвоил программный материал, исчерпывающе, последовательно, грамотно и логически стройно его излагает, тесно увязывает с задачами и будущей деятельностью, не затрудняется с ответом при видоизменении задания, свободно справляется с задачами и практическими заданиями, правильно обосновывает принятые решения, умеет самостоятельно обобщать и излагать материал, не допуская ошибок

16-18 рейтинговых баллов	обучающийся твердо знает программный материал, грамотно и по существу излагает его, не допуская существенных неточностей в ответе на вопрос, может правильно применять теоретические положения и владеет необходимыми умениями и навыками при выполнении практических заданий
13-15 рейтинговых баллов	обучающийся освоил основной материал, но не знает отдельных деталей, допускает неточности, недостаточно правильные формулировки, нарушает последовательность в изложении программного материала и испытывает затруднения в выполнении практических заданий
1-12 рейтинговых баллов	обучающийся не знает значительной части программного материала, допускает существенные ошибки, с большими затруднениями выполняет практические задания
0 рейтинговых баллов	не аттестован

4.5. Оценочные материалы для проведения текущей аттестации и рубежного контроля, обучающихся по дисциплине (модулю)

Перечень вопросов рубежного контроля и текущей аттестации

№ п/п	Контролируемые разделы (темы) дисциплины	Код контролируемой компетенций	Форма рубежного контроля	Вопросы/задания рубежного контроля
1	Раздел 1. Большие данные и машинное обучение	УК-2	Защита реферата	<ol style="list-style-type: none"> 1. Методы и задачи интеллектуального анализа данных, машинного обучения и обработки больших данных. 2. Области применения методов и технологий интеллектуального анализа данных, машинного обучения и обработки больших данных. 3. Задачи машинного обучения: поиск информации в интернете. 4. Задачи машинного обучения: распознавание изображений, лиц, эмоций, пола, возраста, распознавание речи и др. 5. Основные характеристики больших данных и их влияние на сбор, хранение, обработку и анализ данных (4V). 6. Критерии аналитических задач, решение которых предпочтительно с использованием технологий BigData. 7. Принципы анализа текстовой и графической информации, эмоциональной окраски текстов. 8. Принципы создания рекомендательных систем. 9. Интеллектуальные сервисы и чат-боты. 10. Перспективы развития систем обработки больших данных и машинного обучения.
2.	Раздел -2. Искусственный интеллект	УК-2	Защита реферата	<ol style="list-style-type: none"> 1. Понятие искусственного интеллекта и области его применения. 2. Признаки интеллектуальности информационных систем. 3. Структура исследований в области искусственного интеллекта.

				<p>4. Основные классы интеллектуальных информационных систем.</p> <p>5. Знания как особая форма информации.</p> <p>6. Методы и средства представления знаний. Модели знаний.</p> <p>7. Системы представления знаний и базы знаний.</p> <p>8. Технологии OLAP и многомерные модели данных.</p> <p>9. Технологии интеллектуального анализа данных (Data Mining).</p> <p>10. Экспертные системы, их виды, области использования.</p>
--	--	--	--	---

4.6. Оценочные материалы для проведения промежуточной аттестации обучающихся по дисциплине (модулю)

Вопросы/задания для проведения промежуточной аттестации обучающихся по дисциплине (модулю)

Коды контролируемой компетенций	Вопросы /задания
УК-2	<p style="text-align: center;">Теоретический блок вопросов</p> <ol style="list-style-type: none"> 1. Уровни понимания. Методы решения задач. 2. Решение задач методом поиска в пространстве состояний. 3. Фреймы. Исчисления предикатов. 4. Системы продукций. Семантические сети. 5. Нечеткая логика. 6. Алгоритмы эвристического поиска. 7. Поиск решений на основе исчисления предикатов. 8. Переход от Базы данных к Базе знаний. Особенности знаний. 9. Генетический алгоритм. 10. Стратегия решений организации поиска. 11. Назначение экспертных систем. 12. Структура экспертных систем. 13. Этапы разработки экспертных систем. 14. Представление знаний в экспертных системах. 15. Методы работа со знаниями. 16. Основная модель нейросетевой технологии. 17. Методы извлечения знаний 18. Цепи Маркова 19. Вероятностный подход 20. Случайный лес 21. Машинное обучение. Основные понятия, связи, теоремы 22. Обучение с учителем: регрессия 23. Обучение с учителем: классификация 24. Обучение без учителя: кластеризация 25. Обучение без учителя: уменьшение размерности 26. Обучение с подкреплением 27. Задачи, которые решает машинное обучение 28. Выбор методологии для проекта с машинным обучением. Примеры, причины. 29. SMART-цель 30. Этапы решения задач МО 31. Метод имитация отжига 32. Метод роения частиц 33. Генетический алгоритм

Коды контролируемой компетенций	Вопросы / задания
	34. Модель МО. Выбор модели. Процесс обучения. Валидация 35. Тестирование МО 36. Проблемы разработки МО
УК-2	<p style="text-align: center;">Практические задания</p> 1. Задачи на использование методов предварительного анализа больших наборов данных. 2. Задачи на реализацию методов визуального анализа данных. 3. Задачи на использование принципов обучения с учителем и методы классификации. 4. Задачи на применение линейных моделей классификации и регрессии. 5. Решение задач восстановления регрессии.

РАЗДЕЛ 5. УСЛОВИЯ РЕАЛИЗАЦИИ ДИСЦИПЛИНЫ (МОДУЛЯ)

5.1. Перечень основной и дополнительной учебной литературы для освоения дисциплины (модуля)

5.1.1. Основная литература

1. Анализ данных : учебник для вузов / В. С. Мхитарян [и др.] ; под редакцией В. С. Мхитаряна. — Москва : Издательство Юрайт, 2024. — 490 с. — (Высшее образование). — ISBN 978-5-534-00616-2. — Текст : электронный // Образовательная платформа Юрайт [сайт]. — URL: <https://urait.ru/bcode/536007> (дата обращения: 26.02.2024).

2. Берикашвили, В. Ш. Статистическая обработка данных, планирование эксперимента и случайные процессы : учебное пособие для вузов / В. Ш. Берикашвили, С. П. Оськин. — 2-е изд., испр. и доп. — Москва : Издательство Юрайт, 2024. — 164 с. — (Высшее образование). — ISBN 978-5-534-09216-5. — Текст : электронный // Образовательная платформа Юрайт [сайт]. — URL: <https://urait.ru/bcode/539831> (дата обращения: 26.02.2024).

3. Бессмертный, И. А. Системы искусственного интеллекта : учебное пособие для вузов / И. А. Бессмертный. — 2-е изд., испр. и доп. — Москва : Издательство Юрайт, 2023. — 157 с. — (Высшее образование). — ISBN 978-5-534-07467-3. — Текст : электронный // Образовательная платформа Юрайт [сайт]. — URL: <https://urait.ru/bcode/512657> (дата обращения: 26.02.2024).

5.1.2. Дополнительная литература

1. Миркин, Б. Г. Введение в анализ данных : учебник и практикум / Б. Г. Миркин. — Москва : Издательство Юрайт, 2024. — 174 с. — (Высшее образование). — ISBN 978-5-9916-5009-0. — Текст : электронный // Образовательная платформа Юрайт [сайт]. — URL: <https://urait.ru/bcode/536117> (дата обращения: 26.02.2024).

2. Воронов, М. В. Системы искусственного интеллекта : учебник и практикум для вузов / М. В. Воронов, В. И. Пименов, И. А. Небаев. — 2-е изд., перераб. и доп. — Москва : Издательство Юрайт, 2024. — 268 с. — (Высшее образование). — ISBN 978-5-534-17032-0. — Текст : электронный // Образовательная платформа Юрайт [сайт]. — URL: <https://urait.ru/bcode/544161> (дата обращения: 26.02.2024).

3. Станкевич, Л. А. Интеллектуальные системы и технологии : учебник и практикум для вузов / Л. А. Станкевич. — 2-е изд., перераб. и доп. — Москва : Издательство Юрайт, 2024. — 495 с. — (Высшее образование). — ISBN 978-5-534-16238-7. — Текст : электронный //

Образовательная платформа Юрайт [сайт]. — URL: <https://urait.ru/bcode/536688> (дата обращения: 26.02.2024).

5.2 Перечень ресурсов информационно-коммуникационной сети «Интернет», необходимых для освоения дисциплины (модуля)

№ №	Название электронного ресурса	Описание электронного ресурса	Используемый для работы адрес
1.	ЭБС «Университетская библиотека онлайн»	Электронная библиотека, обеспечивающая доступ высших и средних учебных заведений, публичных библиотек и корпоративных пользователей к наиболее востребованным материалам по всем отраслям знаний от ведущих российских издательств	http://biblioclub.ru/
2.	Научная электронная библиотека eLIBRARY.ru	Крупнейший российский информационно-аналитический портал в области науки, технологии, медицины и образования, содержащий рефераты и полные тексты более 34 млн научных публикаций и патентов	http://elibrary.ru/
3.	Образовательная платформа Юрайт	Электронно-библиотечная система для ВУЗов, ССУЗов, обеспечивающая доступ к учебникам, учебной и методической литературе по различным дисциплинам.	https://urait.ru/
4.	База данных "EastView"	Полнотекстовая база данных периодических изданий	https://dlib.eastview.com
5.	Электронная библиотека "Grebennikon"	Библиотека предоставляет доступ более чем к 30 журналам, выпускаемых Издательским домом "Гребенников".	https://grebennikon.ru/

5.3 Методические указания для обучающихся по освоению дисциплины (модуля)

Освоение обучающимся дисциплины (модуля) предполагает изучение материалов дисциплины (модуля) на аудиторных занятиях и в ходе самостоятельной работы. Аудиторные занятия проходят в форме лекций, лабораторных занятий

При подготовке к аудиторным занятиям необходимо помнить особенности каждой формы его проведения.

Подготовка к учебному занятию лекционного типа заключается в следующем.

С целью обеспечения успешного обучения обучающийся должен готовиться к лекции, поскольку она является важнейшей формой организации учебного процесса, поскольку:

- знакомит с новым учебным материалом;
- разъясняет учебные элементы, трудные для понимания;
- систематизирует учебный материал;
- ориентирует в учебном процессе.

С этой целью:

- внимательно прочитайте материал предыдущей лекции;
- ознакомьтесь с учебным материалом по учебнику и учебным пособиям с темой прочитанной лекции;
- внесите дополнения к полученным ранее знаниям по теме лекции на полях лекционной тетради;
- запишите возможные вопросы, которые вы зададите лектору на лекции по материалу изученной лекции;

- постарайтесь уяснить место изучаемой темы в своей подготовке;
- узнайте тему предстоящей лекции (по тематическому плану, по информации лектора) и запишите информацию, которой вы владеете по данному вопросу.

Подготовка к лабораторному занятию

Предварительная подготовка к лабораторному занятию заключается в изучении теоретического материала в отведенное для самостоятельной работы время, ознакомление с инструктивными материалами с целью осознания задач лабораторного занятия, техники безопасности при проведении занятия.

Работа во время проведения лабораторного занятия включает:

- консультирование студентов преподавателями и вспомогательным персоналом с целью предоставления исчерпывающей информации, необходимой для самостоятельного выполнения предложенных преподавателем задач, ознакомление с правилами техники безопасности при выполнении задания;
- самостоятельное выполнение заданий согласно обозначенной учебной программой тематики.

Обработка, обобщение полученных результатов лабораторного занятия проводится обучающимися самостоятельно или под руководством преподавателя (в зависимости от степени сложности поставленных задач). В результате оформляется индивидуальный отчет. Подготовленный к сдаче на контроль и оценку отчет сдается преподавателю. Форма отчетности может быть письменная, устная или две одновременно. Главным результатом в данном случае служит получение положительной оценки по каждому лабораторному занятию. Это является необходимым условием при проведении рубежного контроля и допуска к зачету. При получении неудовлетворительных результатов обучающийся имеет право в дополнительное время передать преподавателю работу до проведения промежуточной аттестации.

5.4 Информационно-технологическое обеспечение образовательного процесса по дисциплины (модуля)

5.4.1. Средства информационных технологий

1. Персональные компьютеры;
2. Средства доступа в Интернет;
3. Проектор.

5.4.2. Лицензионное и свободно распространяемое программное обеспечение, в том числе отечественного производства:

1. Операционная система: Astra Linux SE
2. Пакет офисных программ: LibreOffice
3. Справочная система Консультант+
4. Okular или Acrobat Reader DC
5. Ark или 7-zip
6. User Gate
7. TrueConf (client)

5.4.3. Информационные справочные системы и профессиональные базы данных

№ №	Название электронного ресурса	Описание электронного ресурса	Используемый для работы адрес
1.	ЭБС «Университетская библиотека онлайн»	Электронная библиотека, обеспечивающая доступ высших и средних учебных заведений, публичных библиотек и корпоративных пользователей к наиболее востребованным материалам по всем отраслям знаний от ведущих российских издательств	http://biblioclub.ru/
2.	Научная электронная библиотека eLIBRARY.ru	Крупнейший российский информационно-аналитический портал в области науки, технологии, медицины и образования, содержащий рефераты и полные тексты более 34 млн научных публикаций и патентов	http://elibrary.ru/
3.	Образовательная платформа Юрайт	Электронно-библиотечная система для ВУЗов, ССУЗов, обеспечивающая доступ к учебникам, учебной и методической литературе по различным дисциплинам.	https://urait.ru/
4.	База данных "EastView"	Полнотекстовая база данных периодических изданий	https://dlib.eastview.com
5.	Электронная библиотека "Grebennikon"	Библиотека предоставляет доступ более чем к 30 журналам, выпускаемых Издательским домом "Гребенников".	https://grebennikon.ru/

5.5. Материально-техническое обеспечение образовательного процесса по дисциплине (модулю)

Для изучения дисциплины (модуля) используются:

Учебная аудитория для занятий лекционного типа оснащена специализированной мебелью (стол для преподавателя, парты, стулья, доска для написания мелом); техническими средствами обучения (видеопроjectionное оборудование, средства звуковоспроизведения, экран и имеющие выход в сеть Интернет).

По темам «Интеллектуальный анализ данных, большие данные, машинное обучение», «Принципы анализа текстовой и графической информации, эмоциональной окраски текстов», «Понятие искусственного интеллекта и области его применения», «Технологии интеллектуального анализа данных» проводятся лабораторные занятия в **компьютерной лаборатории**, оснащенной специализированной мебелью (стол для преподавателя, парты, стулья, доска для написания мелом); техническими средствами обучения (видеопроjectionное оборудование, средства звуковоспроизведения, экран, персональные компьютеры, имеющие доступ в сеть Интернет).

Помещения для самостоятельной работы обучающихся: оснащены специализированной мебелью (парты, стулья) техническими средствами обучения (персональные компьютеры с доступом в сеть Интернет и обеспечением доступа в электронно-информационную среду университета, программным обеспечением).

5.6. Образовательные технологии

При реализации дисциплины (модуля) применяются различные образовательные технологии, в том числе технологии электронного обучения.

Освоение дисциплины (модуля) предусматривает использование в учебном процессе активных и интерактивных форм проведения учебных занятий в форме деловых и ролевых игр, разбор конкретных ситуаций в сочетании с внеаудиторной работой с целью формирования и развития **профессиональных** навыков обучающихся.

При освоении дисциплины (модуля) предусмотрено применением электронного обучения и дистанционных образовательных технологий.

Учебные часы дисциплины (модуля) предусматривают классическую контактную работу преподавателя с обучающимся в аудитории и контактную работу посредством электронной информационно-образовательной среды в синхронном и асинхронном режиме (вне аудитории) посредством применения возможностей компьютерных технологий (электронная почта, электронный учебник, тестирование, вебинар, видеофильм, презентация, форум и др.).

В рамках дисциплины (модуля) предусмотрены встречи с руководителями и работниками организаций, деятельность которых связана с *направленностью* реализуемой основной профессиональной образовательной программы.

ЛИСТ РЕГИСТРАЦИИ ИЗМЕНЕНИЙ

№ п/п	Содержание изменения	Реквизиты документа об утверждении изменения	Дата введения изменения
1.			
2.			
3.			
4.			



**Министерство науки и высшего образования Российской Федерации
Федеральное государственное бюджетное образовательное
учреждение
высшего образования
«Российский государственный социальный университет»**

УТВЕРЖДАЮ
Заведующий кафедрой иностранных языков и
культуры

Л.А. Апанасюк
«27» февраля 2024 г.

**РАБОЧАЯ ПРОГРАММА ДИСЦИПЛИНЫ (МОДУЛЯ)
«Иностранный язык в профессиональной деятельности»**

Направление подготовки
41.03.05 Международные отношения

Направленность (профиль)
«Международные отношения»

**ОБРАЗОВАТЕЛЬНАЯ ПРОГРАММА ВЫСШЕГО ОБРАЗОВАНИЯ –
ПРОГРАММА БАКАЛАВРИАТА**

Форма обучения
Очная

СОДЕРЖАНИЕ

РАЗДЕЛ 1. ПАСПОРТ РАБОЧЕЙ ПРОГРАММЫ ДИСЦИПЛИНЫ (МОДУЛЯ).....	5
1.1 Цель и задачи дисциплины (модуля).....	5
1.2 Планируемые результаты обучения по дисциплине (модулю) в рамках планируемых результатов освоения основной профессиональной образовательной программы высшего образования – программы бакалавриата соотнесенные с установленными индикаторами достижения компетенций	5
РАЗДЕЛ 2. СТРУКТУРА И СОДЕРЖАНИЕ ДИСЦИПЛИНЫ (МОДУЛЯ)	7
2.1 Объем дисциплины (модуля), включая контактную работу обучающегося с педагогическими работниками и самостоятельную работу обучающегося.....	7
2.2. Учебно-тематический план дисциплины (модуля)	7
2.3. Содержание дисциплины (модуля).....	10
РАЗДЕЛ 3. УЧЕБНО-МЕТОДИЧЕСКОЕ ОБЕСПЕЧЕНИЕ САМОСТОЯТЕЛЬНОЙ РАБОТЫ ОБУЧАЮЩИХСЯ ПО ДИСЦИПЛИНЕ (МОДУЛЮ)	29
3.1. Виды самостоятельной работы обучающихся по дисциплине (модулю).....	29
3.2. Задания для самостоятельной работы	30
3.3. Методические указания к самостоятельной работе по дисциплине (модулю)	33
РАЗДЕЛ 4. ОЦЕНОЧНЫЕ МАТЕРИАЛЫ ПО ДИСЦИПЛИНЕ (МОДУЛЮ)	35
4.1. Форма промежуточной аттестации обучающегося по дисциплине (модулю).....	35
4.2. Оценочные материалы, определяющие процедуры оценивания знаний, умений, навыков и (или) опыта деятельности, характеризующих этапы формирования компетенций	Error!
Bookmark not defined.	
4.2.1. Организационные основы применения балльно-рейтинговой системы оценки успеваемости обучающихся по дисциплине (модулю).....	35
4.2.2. Проведение текущего контроля успеваемости обучающихся по дисциплине (модулю) в соответствии с балльно-рейтинговой системой оценки успеваемости обучающегося	35
4.2.3. Проведение промежуточной аттестации обучающихся по дисциплине (модулю) в соответствии с балльно-рейтинговой системой оценки успеваемости обучающегося	36
4.3. Перечень заданий для проведения текущей и промежуточной оценки знаний, умений, навыков и (или) опыта деятельности, характеризующих этапы формирования компетенций....	38
4.3.1. Оценочные материалы для проведения текущей аттестации и рубежного контроля, обучающихся по дисциплине (модулю)	Error! Bookmark not defined.
4.3.2. Оценочные материалы для проведения промежуточной аттестации обучающихся по дисциплине (модулю)	40
РАЗДЕЛ 5. УСЛОВИЯ РЕАЛИЗАЦИИ ДИСЦИПЛИНЫ (МОДУЛЯ).....	43
5.1. Перечень основной и дополнительной учебной литературы для освоения дисциплины (модуля).....	43
5.1.1. Основная литература	43
5.1.2. Дополнительная литература	43
5.2 Перечень ресурсов информационно-коммуникационной сети «Интернет», необходимых для освоения дисциплины (модуля)	43
5.3 Методические указания для обучающихся по освоению дисциплины (модуля)	Error!
Bookmark not defined.	
5.4 Информационно-технологическое обеспечение образовательного процесса по дисциплины (модуля).....	44

5.4.1. Средства информационных технологий.....	45
5.4.2. Лицензионное и свободно распространяемое программное обеспечение, в том числе отечественного производства:	45
5.4.3. Информационные справочные системы и профессиональные базы данных	45
5.5. Материально-техническое обеспечение образовательного процесса по дисциплине (модулю).....	Error! Bookmark not defined.
5.6. Образовательные технологии.....	Error! Bookmark not defined.
ЛИСТ РЕГИСТРАЦИИ ИЗМЕНЕНИЙ	47

Рабочая программа дисциплины (модуля) «**Иностранный язык в профессиональной деятельности**» разработана на основании федерального государственного образовательного стандарта высшего образования – *бакалавриата* по направлению подготовки 41.03.05 Международные отношения, утвержденного приказом Министерства образования и науки Российской Федерации от 15 июля 2017 г. № 555, учебного плана по основной профессиональной образовательной программе высшего образования - программы бакалавриата по направлению подготовки 41.03.05 «Международные отношения» (далее – ОПОП)

Рабочая программа дисциплины (модуля) разработана рабочей группой в составе: доцент кафедры иностранных языков и культуры Жиронкина О.А.

Рабочая программа дисциплины (модуля) обсуждена и утверждена на заседании кафедры иностранных языков и культуры (выпускающая кафедра)

Протокол № 8 от «27» февраля 2024 года

Заведующий кафедрой иностранных
языков и культуры
доктор педагогических наук, доцент



(подпись)

Л.А. Апанасюк

РАЗДЕЛ 1. ПАСПОРТ РАБОЧЕЙ ПРОГРАММЫ ДИСЦИПЛИНЫ (МОДУЛЯ)

1.1 Цель и задачи дисциплины (модуля)

Цель дисциплины (модуля) заключается в получении обучающимися теоретических знаний об иностранном языке (английском) с последующим применением в профессиональной деятельности и практических навыков по использованию иностранного языка в профессиональной сфере.

Задачи дисциплины (модуля):

1. Формирование представлений о нормах изучаемого языка в традиционной общелитературной области;
2. Развитие умений устной и письменной коммуникации на иностранном языке в межличностном общении;
3. Развитие коммуникативной компетенции и практических навыков иноязычного общения в рамках монологичной онлайн среды, медиации, восприятия и порождения письменных текстов (академического письма);
4. Знание лексических и грамматических единиц и их использования при порождении и восприятии иноязычных высказываний;
5. Построение логичных высказываний (устных и письменных) в профессиональной коммуникации на базе восприятия и порождения самостоятельных текстов при чтении, письме и аудировании;
6. Владение навыком преобразования иноязычных языковых форм в соответствии с медиацией в сфере профессиональной коммуникации.

1.2 Планируемые результаты обучения по дисциплине (модулю) в рамках планируемых результатов освоения основной профессиональной образовательной программы высшего образования – программы бакалавриата соотнесенные с установленными индикаторами достижения компетенций

Процесс освоения дисциплины (модуля) направлен на формирование у обучающихся следующих компетенций: УК – 4, ОПК-1 в соответствии с учебным планом.

В результате освоения дисциплины (модуля) обучающийся должен демонстрировать следующие результаты:

Категория компетенций (при наличии)	Код компетенции Формулировка компетенции	Код и наименование индикатора достижения компетенции	Результаты обучения
	ОПК-1 Способен осуществлять эффективную коммуникацию в мультикультурной профессиональной среде на государственном языке Российской Федерации и иностранном(ых) языке(ах) на основе применения понятийного	ОПК-1.1 Владеть общенаучной и политологической терминологией ОПК-1.2 Применять современный понятийно-категориальный аппарат социальных и гуманитарных наук в его комплексном контексте (геополитическом, социально-экономическом, культурно-	Знать: основные явления и процессы, отражающие функционирование языкового строя изучаемого иностранного языка в синхронии и диахронии. Уметь: интерпретировать основные проявления взаимосвязи языковых уровней и взаимоотношения подсистем языка, применять понятийный

	аппарата по профилю деятельности	гуманитарном) и историческом развитии на государственном РФ и иностранном(ых) языке (ах) ОПК-1.3 Организовывать и устанавливать контакты в ключевых сферах политической деятельности на государственном РФ и иностранном(ых) языке (ах). ОПК-1.4 Использовать основные стратегии, тактические приемы и техники аргументации с целью последовательного выстраивания позиции представляемой стороны ОПК-1.5 Применять переговорные технологии и правила медиативного поведения в мультикультурной профессиональной среде	аппарат изучаемой дисциплины; соблюдает основные особенности научного стиля в устной и письменной речи.
Коммуникация	УК-4 Способен осуществлять деловую коммуникацию в устной и письменной формах на государственном языке Российской Федерации и иностранном(ых) языке(ах)	УК-4.1. Способен применять современные коммуникативные правила и этику речевого общения, правила делового этикета.	Знать: современные коммуникативные технологии на русском и иностранном языках; существующие профессиональные сообщества для профессионального взаимодействия
			Уметь: вести диалог, соблюдая нормы речевого этикета, используя различные стратегии, выстраивать монолог
		УК-4.2. Демонстрирует умение вести обмен деловой информацией в устной и письменной формах на	Знать: правила и закономерности личной и деловой устной и письменной коммуникации
		государственном языке РФ (иностранном(-ых) языках).	Уметь: применять методику межличностного делового общения на русском и иностранном языках, с применением

			профессиональных языковых форм, средств и современных коммуникативных технологий
		УК-4.3. Использует информационно-коммуникационные технологии в процессе решения стандартных коммуникативных задач на государственном и иностранном (-ых) языках.	Знать: современные средства информационно-коммуникационных технологий
			Уметь: применять на практике коммуникативные технологии, методы и способы делового общения для академического и профессионального взаимодействия

РАЗДЕЛ 2. СТРУКТУРА И СОДЕРЖАНИЕ ДИСЦИПЛИНЫ (МОДУЛЯ)

2.1 Объем дисциплины (модуля), включая контактную работу обучающегося с педагогическими работниками и самостоятельную работу обучающегося

Общая трудоемкость дисциплины (модуля) составляет 8 зачетных единиц.

Очная форма обучения

Вид учебной работы	Всего часов	Семестры			
		1	2	3	4
Контактная работа обучающихся с педагогическими работниками	144	36	36	36	36
Лекционные занятия					
из них: в форме практической подготовки					
Практические занятия	144	36	36	36	36
из них: в форме практической подготовки					
Консультации / Иная контактная работа					
из них: в форме практической подготовки					
Самостоятельная работа обучающихся	108	27	27	27	27
Контроль промежуточной аттестации	36	9	9	9	9
Форма промежуточной аттестации		зачет	зачет	зачет	зачет с оценкой
ОБЪЕМ ДИСЦИПЛИНЫ (МОДУЛЯ) В ЧАСАХ	288	72	72	72	72

2.2. Учебно-тематический план дисциплины (модуля)

Очной формы обучения

Раздел, тема	Виды учебной работы, академических часов									
	Всего	Самостоятельная работа	Контактная работа обучающихся с педагогическими работниками							
			Всего	Лекционные занятия из них: в форме практической подготовки	Практические занятия из них: в форме практической подготовки	Лабораторные занятия из них: в форме практической подготовки	Консультации / Иная контактная работа из них: в форме практической подготовки			
Модуль 1 (Семестр 1)										
Раздел 1. Personality	32	14	18			18				
Тема 1.1. Grammar: present simple and present continuous; question forms. Personality types	11	5	6			6				
Тема 1.2. Measuring personality	11	5	6			6				
Тема 1.3. Charisma	10	4	6			6				
Раздел 2. Travel	31	13	18			18				
Тема 2.1. Grammar: present perfect and past simple. Tourism and traveling.	15	5	10			10				
Тема 2.2 Explorers. Case: travel organization.	16	8	8			8				
Контроль промежуточной аттестации (час)	9									
Форма промежуточной аттестации	Зачет									
Модуль 2 (Семестр 2)										
Раздел 3. Work	32	14	18			18				
Тема 3.1. Grammar: present perfect simple and continuous. Jobs.	20	6	14			14				
Тема 3.2. CV	12	8	4			4				

Раздел, тема	Виды учебной работы, академических часов										
	Всего	Самостоятельная работа	Контактная работа обучающихся с педагогическими работниками								
			Всего	Лекционные занятия из них: в форме практической подготовки	Практические занятия из них: в форме практической подготовки	Лабораторные занятия из них: в форме практической подготовки	Консультации / Иная контактная работа из них: в форме практической подготовки				
Раздел 4. Language.	31	13	18			18					
Тема 4.1. Grammar: future forms, first conditional.	15	5	10			10					
Тема 4.2. Learning languages	16	8	8			8					
Контроль промежуточной аттестации (час)	9										
Форма промежуточной аттестации	Зачет										
Модуль 3 (Семестр 3)											
Раздел 5. Business and advertising	32	14	18			18					
Тема 5.1. Grammar: second conditional, comparison. Advertising.	16	8	8			8					
Тема 5.2. Grammar: Past continuous, past perfect. Business.	16	6	10			10					
Раздел 6. Design and trends	31	13	18			18					
Тема 6.1. Grammar: modals, present deduction. Design.	16	8	8			8					
Тема 6.2. Grammar: expressions of quantity, inf initives and - ing forms. Trends.	15	5	10			10					
Контроль промежуточной аттестации (час)	9										
Форма промежуточной аттестации	Зачет										

Раздел, тема	Виды учебной работы, академических часов									
	Всего	Самостоятельная работа	Контактная работа обучающихся с педагогическими работниками							
			Всего	Лекционные занятия из них: в форме практической подготовки	Практические занятия из них: в форме практической подготовки	Лабораторные занятия из них: в форме практической подготовки	Консультации / Иная контактная работа из них: в форме практической подготовки			
Модуль 4 (Семестр 4)										
Раздел 7. Education	32	14	18			18				
Тема 7.1. Grammar: defining relative clauses, relative clauses.	16	8	8			8				
Тема 7.2. Education.	16	6	10			10				
Раздел 8. Arts and media	31	13	18			18				
Тема 8.1. Grammar: reported speech.	16	8	8			10				
Тема 8.2. Arts and media.	15	5	10			8				
Контроль промежуточной аттестации (час)	9									
Форма промежуточной аттестации	Зачет с оценкой									
Общий объем, часов	288	108	144			144				

2.3. Содержание дисциплины (модуля)

РАЗДЕЛ 1. Personality

Перечень изучаемых элементов содержания

Грамматика: present simple and present continuous. Personality types. Measuring personality. Charisma.

Тема 1.1. Grammar: present simple and present continuous; question forms. Personality types.

Перечень изучаемых элементов содержания

Грамматика: present simple and present continuous. Чтение, аудирование, письмо по теме Personality types.

Тема 1.2. Measuring personality.

Перечень изучаемых элементов содержания

Чтение, аудирование, письмо по теме: Measuring personality.

Тема 1.3. Charisma

Перечень изучаемых элементов содержания

Чтение, аудирование, письмо по теме: Charisma

ЗАДАНИЯ К ПРАКТИЧЕСКИМ ЗАНЯТИЯМ РАЗДЕЛА 1

Тема практического занятия: Grammar: present simple and present continuous; question forms.

Форма практического задания: практический практикум.

1. Underline the correct verb forms in this article.

If you are the President of the USA, what do you do/ are you doing when you lose your job? The answer is easy. You start/are starting giving talks about being the President! That's what's happened to Bill Clinton. He makes/'s making between nine and ten million dollars a year by giving speeches all over the world, from Australia to Egypt. This compares/is comparing well with the \$200,000 salary a year he received as President of the USA. With around 350 talks a year, his present schedule means that he probably gives/ is probably giving a talk somewhere in the world at the same time as you read/are reading this. Currently, he also tries/'s also trying to raise even more money for his charity which he runs/is running to combat HIV/Aids.

2. Write the missing question words.

Where / Does/ Have/ Is /How /Are/ Do /What /Why/ When

How reliable are the tests you use?

_____ exactly do psychiatrists do?

_____ you done any of these exercises?

_____ you ever get impatient?

_____ are you from?

_____ are you changing jobs?

_____ they living in Thailand now?

_____ he expect to be late?

_____ is Michael studying at the moment?

_____ long have you lived here?

_____ were you last in London?

_____ he easily annoyed?

3. Complete this email to your friend called Jules. Use the words to write sentences in the present simple or the present continuous.

Hi Jules

how / you?

How are you?

I / work / in the office /the moment

but my boss always / lunch / 12

... so I / write / you while he's out.

you / have / good time / Barcelona at the moment?

what / you / think of your course?

how / weather?

it/ rain / here!

Wish I was with you! Love Rachel

Тема практического занятия: Personality types.

Форма практического задания: практический практикум.

1. Underline the correct adjective in each sentence.

- Jonathan is such a sensible/ sensitive boy. He always does what the teacher asks and never gets into trouble.
- He's so adventurous/ambitious that he said he intended to be the boss in two years time!
- To avoid any mistakes, we need to be serious/ cautious in a situation like this and not make decisions too quickly.
- Be energetic/assertive! Make a decision and stick to it!
- I like your new girlfriend. She's sociable without being too talkative / easy-going.
- I think all older brothers tend to be quite bossy/ self-confident. They usually tell their younger brothers what to do.
- He isn't energetic/creative because of his father. It must be because of his mother. She was always making things or painting.
- Introverts tend to be organised/hard-working in their approach - they like to know where everything is and make sure it goes back in its correct place.

2. How many of these adjectives can be directly translated into your language? What is the closest translation for the others?

- Sensitive _____
- Sensible _____
- Open-minded _____
- Hard-working _____
- Easy-going _____
- Moody _____
- Even-tempered _____
- Strong-willed _____

Тема практического занятия: Measuring personality.

Форма практического задания: практический практикум.

1. Complete these questions about Carl Jung.

- Who was Carl Jung ?
Carl Jung was a Swiss psychiatrist.
- Where ?
He studied medicine at the University of Basel.
- What ?
He specialised in psychiatric medicine.
- What ?
He developed ideas about personality types.
- How many ?
He identified two personality types.
- Who ?
Introverts don't like large crowds.
- What ?
Extroverts form close relationships.
- How influential ?
Jung was very influential.
- Which ?
He wrote The Undiscovered Self in 1957.

2. Do you believe your handwriting can tell you about your personality? Take this test and find out!

- Write your signature (or two words) in the square below.

- Now answer these five questions about your handwriting.
 - 1) Does your handwriting
 - a) fill the box?
 - b) fill half the box?
 - c) fill a small part of the box?
 - 2) Do the letters
 - a) point to the right?
 - b) go straight up and down?
 - c) point to the left?
 - 3) Is there space between the two words?
 - a) No.
 - b) Not much.
 - c) Yes, a lot.

- 4) Did you underline the signature with
- lots of lines?
 - one line?
 - no lines?

Тема практического занятия: Charisma.

Форма практического задания: практический практикум.

Вопросы для обсуждения:

- What role does the charisma play in your life?
- Is charisma the most important quality to possess if you want to be successful in your career?

РУБЕЖНЫЙ КОНТРОЛЬ К РАЗДЕЛУ 1

форма рубежного контроля – доклад

Примерный перечень тем для подготовки доклада:

- Are men or women better at listening?
- Are men or women better at taking decisions?
- Are men or women more inspiring?
- Are men or women better at getting the best out of people?
- Are men or women better organisers?

РАЗДЕЛ 2. Travel

Перечень изучаемых элементов содержания

Грамматика: present perfect and past simple. Tourism and traveling. Explorers. Case: travel organization.

Тема 2.1. Грамматика: present perfect and past simple. Tourism and traveling.

Перечень изучаемых элементов содержания

Грамматика: present perfect and past simple. Чтение, аудирование, письмо по теме: Tourism and traveling.

Тема 2.2. Explorers. Case: travel organization.

Перечень изучаемых элементов содержания

Чтение, аудирование, письмо по теме: Explorers. Case: travel organization.

ЗАДАНИЯ К ПРАКТИЧЕСКИМ ЗАНЯТИЯМ РАЗДЕЛА 2

Тема практического занятия: Grammar: present perfect and past simple.

Форма практического задания: практический практикум.

- Write these verbs in the quiz below in the past simple. Afterwards test your own knowledge and complete the quiz.**

be	reach	lead	make	sail
----	-------	------	------	------

Who _____ the South Pole first?

- Robert Scott
- Roald Amundsen
- Richard Branson

Who _____ the first expedition westwards from Europe to Asia via the Pacific?

- a) Ferdinand Magellan
- b) Marco Polo
- c) Vasco da Gama

Who _____ the second man on the moon?

- a) Yuri Gagarin
- b) Neil Armstrong
- c) Edwin Aldrin

Who _____ to America first?

- a) The Vikings
- b) Christopher Columbus
- c) James Cook


Which European first _____ contact with the continent of Australia?

- a) Thor Heverdahl
- b) Captain James T Kirk
- c) Captain James Cook

Тема практического занятия: Tourism and traveling.

Форма практического задания: практический практикум.

1. Read the clues below and write the missing travel words in this crossword.



Across

- 1. The place you travel to.
- 4. The place where bags are checked for illegal items.

6. To go on a journey
7. A kind of journey.
8. The industry which helps people to go on holiday.
10. You pay this to protect yourself on holiday.

Down

1. Papers with official information for travel (e.g. passport, tickets, visa).
2. To live in a place for a temporary period.
3. You have this to protect against a disease.
5. A special place to see (e.g. famous monument, building, palace).
9. To come together with new people on holiday.

Тема практического занятия: Explorers.

Форма практического задания: практический практикум.

- 1. Read this biography about the travel writer, Bruce Chatwin. Complete the timeline of his life with events 1-9. See the example.**

Bruce Chatwin was born on 13 May 1940 but his interest in writing grew later on in his life. He started his career at the auction house Sotheby's, where he soon became the expert on Impressionist art. But in 1964 he went on a journey to Ethiopia and his interest in archaeology began. He studied archaeology for a year at university but found , academic study boring and left.

In 1972 The SundayTimes Magazine employed him to write about art and architecture. The job improved his writing skills and also gave him the chance to travel. In 1977 he flew to Patagonia. He spent six months there and wrote the highly successful book In Patagonia.

Chatwin carried on writing both fiction and travel books for the rest of his life, including the famous Songlines about the Aborigines in Australia. In his career Chatwin received praise for his storytelling abilities and criticism from others for not telling the truth in his books. In the late 1980s Chatwin developed AIDS and died in 1989.



1. Went to Ethiopia
2. Died
3. Became a journalist
4. ~~Chatwin born~~
5. Worked at Sotheby's
6. Wrote his first book
7. University for a year
8. Wrote Songlines
9. Travelled to Patagonia

Тема практического занятия: Case: travel organization.

Форма практического задания: практический практикум.

1. Студенту необходимо разработать план туристической поездки: обозначить направление, выбрать ключевые достопримечательности маршрута, найти информацию о них. Результатом проекта должна стать презентация маршрута на английском языке.

РУБЕЖНЫЙ КОНТРОЛЬ К РАЗДЕЛУ 2

форма рубежного контроля – эссе

Примерный перечень тем для подготовки эссе:

1. Virtual tourism is the best way of travelling
2. Educational trips really broaden horizons.
3. A famous explorer and his/her achievements.

РАЗДЕЛ 3. Work

Перечень изучаемых элементов содержания

Грамматика: present perfect simple and continuous. Jobs. CV

Тема 3.1. Грамматика: present perfect simple and continuous. Jobs.

Перечень изучаемых элементов содержания

Грамматика: present perfect simple and continuous. Чтение, аудирование, письмо по теме: Jobs.

Тема 3.2. CV.

Перечень изучаемых элементов содержания

Отработка навыков самопрезентации на английском языке. Написание резюме.

ЗАДАНИЯ К ПРАКТИЧЕСКИМ ЗАНЯТИЯМ РАЗДЕЛА 3

Тема практического занятия: Grammar: present perfect simple and continuous.

Форма практического задания: практический практикум.

1. Underline the correct form of the verb.

- I 've done/'ve been doing my essay and handed it in.
- I 've done/'ve been doing my essay and I still need to write the conclusion.
- They 've replied/'ve been replying to all one hundred people so that's an end to it.
- He 's talked/'s been talking on the phone since 10 o'clock so I haven't been able to see him yet.
- How much money have you spent/have you been spending since last week?
- How long have you waited/have you been waiting for their decision? Why don't you give them a call and ask for their answer?
- We 've always used/been using this type of computer.
- No-one has ever complained/been complaining before.
- The photocopier 's broken/'s been breaking down again. That's the fifth time this month.
- How many people have applied/have been applying so far?

2. Underline the correct phrase.

- I've been writing and sending letters already/all day.
- We've employed twenty new workers in the last three weeks /for months.
- You've answered five questions in the last hour/for an hour.
- I've been asking them about this for days/three times.
- They asked me really difficult questions at the interview /over the interview.
- She's had lots of interviews over the years/hour.
- They've interviewed 10 people in three hours/ all day long.

- He's been waiting since over two hours/В o'clock this morning.

Тема практического занятия: Jobs.

Форма практического задания: практический практикум.

1. **Профессии:** студенты готовят доклад с презентацией на английском языке про любую профессию. В ходе выполнения задания необходимо ознакомиться с квалификационными требованиями к выбранной профессии, провести анализ рынка труда, уровня заработной платы. Возможен групповой формат работы.

Тема практического занятия: CV.

Форма практического задания: практический практикум.

1. **CV:** каждому студенту необходимо подготовить своё резюме на английском языке, описать в нём уровень образования, опыт работы и личные качества. К CV необходимо подготовить эссе на тему «Why should I work here?», которое студенты будут представлять на занятии вместе со своим резюме.

РУБЕЖНЫЙ КОНТРОЛЬ К РАЗДЕЛУ 3

форма рубежного контроля – эссе

Примерный перечень тем для подготовки эссе:

1. A dream job.
2. Trainings. Pros and cons.
3. Working at home.

РАЗДЕЛ 4. Language.

Перечень изучаемых элементов содержания

Грамматика: future forms, first conditional. Learning languages.

Тема 4.1. Грамматика: future forms, first conditional.

Перечень изучаемых элементов содержания

Грамматика: future forms, first conditional.

Тема 4.2. Learning languages.

Перечень изучаемых элементов содержания

Чтение, аудирование, письмо по теме: Learning languages.

ЗАДАНИЯ К ПРАКТИЧЕСКИМ ЗАНЯТИЯМ РАЗДЕЛА 4

Тема практического занятия: Grammar: future forms, first conditional.

Форма практического задания: практический практикум.

1. There is one incorrect word in each sentence. Correct or delete it.

- They're go to do media studies at university when they finish school.
- I'm call you back in an hour.
- People won't stopping travelling by plane in the future.
- I'll probably to see you this evening.
- We're going meeting at three this afternoon.
- She'll going to join us at the Red Cafe.
- When will you returning from Beijing?
- Sorry, I'm not going to working here tomorrow so I can't help you.

2. Find one example of the following in sentences 1-8:

- a prediction about the future: _____
- a decision made at the time of speaking: _____
- an intention for the future: _____
- a fixed arrangement, plan or programme: _____

3. Underline the correct verb form to make first conditional sentences.

- If the government spent/spends more money on language teaching, foreign languages won't die out.
- If we teach languages in schools, there won't be/ isn't time for subjects like maths or science.
- Unless we will work/ work harder, we won't finish on time.
- If they revise more, they 'll pass/passed the exam.
- When I get/'ll get to work, I'll check my diary.
- If we leave now, we 'll arrive/'re arriving on time.
- It won't cost/ costs much if you book now.
- You might learn more words, if you study/will study more.

Тема практического занятия: Learning languages.

Форма практического задания: практический практикум.

1. Read about American Sign Language. Decide if these statements are true or false according to the article.

- People are 100% certain that languages such as French and German will disappear in the USA. _
- One American university has too many students for its courses in ASL. _
- ASL is easier to learn than a foreign language. _
- One ASL student also benefited by meeting other deaf people. _
- Douglas Baynton thinks people are critical of ASL because it's very strange and unusual. _
- Dr Lin believes you can as much in ASL as you can in Chinese. _
- The student in the final paragraph believes people will understand the world as soon as they learn ASL. _

2. Read and translate this article.

ENROLMENT IN SIGN LANGUAGE CLASSES GROW



Some people believe that if more money and resources aren't given to traditional foreign language classrooms in the USA, languages such as French or German might die out. However, this doesn't mean that all language learning is in danger. More and more people are learning to speak with their hands.

One professor at an American university reports: 'If we offer American Sign Language (ASL), we'll have enough students for three courses. We cannot keep up with all the students who want to take the courses.'

One of the students also says, 'I just thought Sign Language was

a beautiful language. I picked it up easily.'

Another student who has slowly lost her hearing since birth was also surprised by the course. 'Unless colleges offer these kinds of courses, deaf people will never really be part of society. The course also let me meet other people in the deaf community. It opened up a new world to me!'

However, some people have criticised the US schools offering American Sign Language. One reason is because some colleges won't accept it as a language if you can't speak it. Douglas Baynton, an ASL professor at University of Iowa, says: 'The idea

that you can have a language on your hands is just very foreign.' ASL also uses space, gesture and body language.

But critics reply that ASL is not equal to languages like Chinese. Dr Lin, a professor of Chinese, comments that: 'If ASL is equal to traditional languages, it will have the same number of words and emotional range. In my opinion, it doesn't!'

But many ASL users say this is untrue. As one deaf student said: 'If you understand and use sign language, you'll understand the world the same as in any other language.'

РУБЕЖНЫЙ КОНТРОЛЬ К РАЗДЕЛУ 4

форма рубежного контроля – доклад

Примерный перечень тем для подготовки доклада:

1. A government has a duty to protect its country's language.
2. Language is the most important part of national identity.
3. The world would be a better place if everyone spoke the same language.

РАЗДЕЛ 5. Business and advertising.

Перечень изучаемых элементов содержания

Грамматика: second conditional, comparison. Advertising. Грамматика: Past continuous, past perfect. Business

Тема 5.1. Грамматика: future forms, first conditional.

Перечень изучаемых элементов содержания

Грамматика: future forms, first conditional. Чтение, аудирование, письмо по теме: Advertising.

Тема 5.2. Грамматика: Past continuous, past perfect. Business.

Перечень изучаемых элементов содержания

Грамматика: Past continuous, past perfect. Чтение, аудирование, письмо по теме: Business.

ЗАДАНИЯ К ПРАКТИЧЕСКИМ ЗАНЯТИЯМ РАЗДЕЛА 5

Тема практического занятия: Grammar: second conditional, comparison.

Форма практического задания: практический практикум.

1. Write the verb in brackets in the correct form

- If we had a choice, I _____ (choose) product placement rather than a TV commercial.
- If they _____ (have) more money, they'd ask a famous celebrity to endorse it.
- It'd be cheaper if we _____ (give) out leaflets on the street.
- If Sean Connery _____ (be) available, we'd hire him.
- What _____ (happen) if we advertised on the radio?
- If our cars _____ (have) our logo on the side, it would be a cheap form of advertising.
- If you put your email on the site, we _____ (not/receive) so many phone calls.
- I probably _____ (not/buy) it, even if it was half the price.

2. Read the first sentence and then complete the two sentences which follow with the correct forms of the adjective.

- The first advert is funny. The second advert is really funny.
 - a) The first advert isn't as funny as the second advert.
 - b) The second advert is funnier than the first advert.
- My country and Germany have the same laws on advertising to children. Sweden's laws are stricter.
 - a) Sweden has the _____ laws of the three countries.
 - b) Germany's laws are _____ my country's laws.
- Drink X is tasty. Drink Y is tastier. Drink Z is as tasty as drink Y.
 - a) Y and Z are _____ drinks.
 - b) X isn't _____ Y and Z.

Тема практического занятия: Advertising.

Форма практического задания: практический практикум.

1. Read the article about product placement in films and choose the best answer for each statement a,b or c.

NEW BOND FILM IS A 'GIANT ADVERT'



The release of another James Bond film is always good business for firms outside the film industry as well as in. After over 40 years of Bond films, winning

a place for products within a scene has become big business. So much so, that the latest Bond movie is, in some respects, one long advert for vodka, watches and cars.

Twenty companies will see their products on the big screen, having paid between them \$70m (£44m) for the privilege. That is a record for product placement in a feature film. And the product placement is not even particularly subtle. After driving BMWs in his last three films, 007 is back behind the wheel of an Aston Martin. He has changed his vodka brand and ditched his Rolex watch. Some critics say

some of the authentic Bond characteristics have been sacrificed because of advertising.

At a time when the advertising industry is in a downturn, it seems surprising that companies are falling over themselves to pay such huge sums. But brand consultant Steve King said that such a strategy makes sense. 'One of the unique things about cinema is its global appeal which means advertisers get the reach they cannot obtain elsewhere.'

The last three Bond films have made more than \$1bn at the box office. Bond movies are especially popular

with advertisers because of their appeal to the young and old. The 60-40 male-female ratio among Bond audiences is also appealing to many advertisers.

But where is product placement going? Experts say it may not be too long before interactive television and mobile technology link up. You will be able to buy the watch straight from James Bond's wrist. As advertisers continue to pay ever larger sums for the cachet of displaying their goods, the lines between advertising and entertainment are becoming increasingly blurred.

- When a new James Bond film is made
 - a) only the film company benefits.
 - b) not only film companies benefit.
 - c) no one benefits.
- The new Bond film
 - a) contains lots of vodka.
 - b) contains lots of product placement.
 - c) contains lots of adverts.
- All twenty companies have paid
 - a) a \$70m dollars in total.
 - b) \$70m dollars per placement.
 - c) too much money.
- According to the article, some people don't like the new Bond movies because
 - a) of the actor.
 - b) there is too much advertising.
 - c) of the poor advertising.
- Advertisers prefer cinema because
 - a) it attracts more people than TV.
 - b) people will see the products all over the world.
 - c) the films are better.
- Bond films also reach an audience which is
 - a) all generations and a high proportion of males.
 - b) more women than men.
 - c) a higher proportion of younger people.
- The writer thinks it is becoming harder to know the difference between
 - a) a TV show and a film.
 - b) an advert and product placement.

c) something you enjoy watching and an advert

2. Here are some typical phrases and sentences we use in presentations. Match each beginning, 1-10, with its correct ending, a-j.

- 1) Good morning everyone ___
 - 2) I'd like to introduce my colleagues. ___
 - 3) Our purpose today is to ___
 - 4) I'm going to talk about ___
 - 5) The presentation is divided into three parts. ___
 - 6) If you have any questions. ___
 - 7) Please look at the screen. ___
 - 8) Now ___
 - 9) So that brings us to the end of the presentation. I hope ___
 - 10) Thank-you very much for your attention. Are ___
- a) the new slogan.
 - b) there any questions?
 - c) and thank you for coming.
 - d) let me summarise our main points.
 - e) First of all, this is Rachel Ceiger who works in Marketing.
 - f) First, we'll be looking at the initial designs.
 - g) give our proposals for the new commercial.
 - h) you've found it informative.
 - i) Here you can see the schedule...
 - j) we'd be pleased to answer them at the end of the presentation.

Тема практического занятия: Grammar: Past continuous, past perfect.

Форма практического задания: практический практикум.

1. Underline the correct verb form, Past simple or Past continuous.

I worked/was working late one evening at my desk at home when I noticed/was noticing that my laptop computer became/was becoming really hot. I switched/was switching it off so it could cool down while I eat/was eating my dinner.

Then, when I began/was beginning to work again the computer did the same thing. I just wondered/ was just wondering what to do when smoke started to come out of the back of the machine. I threw/was throwing it out of the window into the swimming pool.

The next morning, while I tried/was trying to telephone the manufacturer I saw/was seeing on the TV news that the company asked/was asking people to return the laptops because the batteries were/were being dangerous!

2. Write the verbs in brackets in the correct form, past perfect or past simple.

- After we _____(be) in business for a year, we made our first profit.
- Before she _____(start) this company, she'd worked for three years in the fashion industry.
- The company _____(close) in 2005.
- They _____(plan) to launch the new software before last October, but problems delayed the official launch date.

- By the time he celebrated his twenty-first birthday he _____(make) his first million and he then _____(go) on to create a worldwide brand.

Тема практического занятия: Business.

Форма практического задания: практический практикум.

1. Write in the missing word. The first letter is given.

- Using the Internet, I can virtually r_____ the whole company from my home.
- How much of a p_____ did you m_____ last year?
- The next conference in Dubai will be a good moment to I_____ the new model.
- My father tried to f_____ his first company with only a hundred dollars.
- If sales keep falling like this, we'll go b_____.
- After six hours in the meeting we finally managed to n_____ a good contract.
- Let's try and introduce this p_____ to an older type of customer who would never normally buy computer games.

2. Translate the sentences 1-7 in Exercise 1 into your language.

РУБЕЖНЫЙ КОНТРОЛЬ К РАЗДЕЛУ 5

Форма рубежного контроля – проект

Студентам необходимо разработать бизнес-проект по профилю своей специальности, подготовить его презентацию на английском языке с обоснованием актуальности; разработать макет рекламной продукции для бизнес-проекта.

РАЗДЕЛ 6. Design and trends.

Перечень изучаемых элементов содержания

Грамматика: modals, present deduction. Design. Грамматика: expressions of quantity, inf initives and -ing forms. Trends.

Тема 6.1. Грамматика: modals, present deduction. Design.

Перечень изучаемых элементов содержания

Грамматика: modals, present deduction. Чтение, аудирование, письмо по теме: Design.

Тема 6.2. Грамматика: expressions of quantity, inf initives and -ing forms. Trends.

Перечень изучаемых элементов содержания

Грамматика: expressions of quantity, inf initives and -ing forms. Чтение, аудирование, письмо по теме: Trends.

ЗАДАНИЯ К ПРАКТИЧЕСКИМ ЗАНЯТИЯМ РАЗДЕЛА 6

Тема практического занятия: Grammar: modals, present deduction.

Форма практического задания: практический практикум.

1. Look at these pairs of sentences. Choose from the words below to complete sentence B with the same meaning as sentence A. There is one extra word.

can	perhaps	not possible	must	must	can't	can't
		certain		might		

- **A** This is definitely one of the classic designs of the last century.
B This _____ be one of the classic designs of the last century.
- **A** She can't be in the office. No-one has seen her.

- **B** It's _____ that she's in the office.
- **A** I'm sure this isn't the latest model.
- **B** This _____ be the latest model.
- **A** Maybe it's an original, but I'm not certain.
- **B** It _____ be an original.
- **A** This design isn't by da Vinci because it's from the seventeenth century.
- **B** This design _____ be by da Vinci because it's from the seventeenth century.
- **A** I'm sure she's feeling tired.
- **B** She _____ be feeling tired.
- **A** They could be in a meeting.
- **B** _____ they're in a meeting.
- **A** Rona must be having a few days' holiday.
- **B** I'm _____ Rona is having a few days' holiday.

Тема практического занятия: Design.

Форма практического задания: практический практикум.

1. Read this email and correct ten mistakes. There is one mistake in each line.

dear Ray

I write about the attachment you sent with the two desines. I really like the first one which is made of wood.It looks like very stylish but not very functional the second might to be better because it's easy to use but it isn't very inovative. How about combining the appearance of first and the practicality of the second? Please sending me your new design by thursday. Natalie.

2. Translate the corrected email in Exercise 1 into your language.

Тема практического занятия: Grammar: expressions of quantity, infinitives and -ing forms.

Форма практического задания: практический практикум.

1. Underline the correct form. If both forms are possible, then underline both.

- Will good food enable people to live/living longer?
- I don't want to work/working when I'm 65.
- We don't need to keep on to travel/travelling tonight.
- Do you enjoy to shop/shopping for new fashions?
- At what age did you start to worry/worrying about money.
- They promised to pick/picking us up from the airport.
- He succeeded in to convince/convincing them to employ him.
- I like to walk/walking early in the morning.
- We managed to change/changing the course we're doing.
- She decided to buy/buying completely new clothes for the summer.
- They don't expect anyone to turn up/turning up for the party.
- Do you allow anyone to join/joining the library?
- Would you like to have/having something to eat?
- Many people hate to learn/learning something new or complicated.

- Romeo and Juliet continued to see/seeing each other even after their parents tried to stop/stopping them.

Тема практического занятия: Trends.

Форма практического задания: практический практикум.

1. Read the article and correct these statements.

- Fashions and trends change at different speeds according to the research.
- We think that a few of our decisions about fashion are made independently.
- Few celebrities influence us and are copied by us.
- The speed at which Americans buy albums changes a lot.
- None of the things tested for their popularity changed at a steady rate.

FASHIONS CHANGE, BUT CHANGE IS ALWAYS THE FASHION



Fashions change at a steady rate, new research suggests. They are driven by a minority of innovators with many people copying each other. These are the conclusions of university researchers from the UK and USA.

The research also challenges the belief that a lot of our fashion choices are independent, rational decisions. It shows we generally copy others when it comes to popular culture.

The researchers say innovation is what actually drives fashion change. 'Innovators are the cool ones who "pump" new fashions into our world,' Dr Bentley of Durham University explains. 'Most are ignored, but some get copied.'

Plenty of celebrities, for example, get copied. Dr Bentley also points out that we are not necessarily looking out for the latest fashion but we need regular change.

Similar results to those of Dr Bentley were found in the US when academics looked at the Billboard Top 200 chart and found that it turned over at a constant average rate for 30 years, from the 1950s to the 1980s. The number of albums entering and exiting the chart varied from day to day and month to month, but overall the average change was 5.6 percent per month for the full 30-year period. They discovered similar consistency in the fashions for baby names and dog breeds.

They looked at the popularity of music, baby names and types of dogs and found that their popularity changes at a steady rate, regardless of population size.

РУБЕЖНЫЙ КОНТРОЛЬ К РАЗДЕЛУ 6
форма рубежного контроля – эссе

Примерный перечень тем для подготовки эссе:

1. Your favorite design.
2. What would you like to design/re-design if you had skills?
3. History of design.
4. A recent trend in our country.

5. Teacher who encouraged you to work the hardest.

РАЗДЕЛ 7. Education.

Перечень изучаемых элементов содержания

Грамматика: defining relative clauses, relative clauses. Education.

Тема 7.1. Грамматика: defining relative clauses, relative clauses.

Перечень изучаемых элементов содержания

Грамматика: defining relative clauses, relative clauses.

Тема 7.2. Education.

Перечень изучаемых элементов содержания

Чтение, аудирование, письмо по теме: Education.

ЗАДАНИЯ К ПРАКТИЧЕСКИМ ЗАНЯТИЯМ РАЗДЕЛА 7

Тема практического занятия: Grammar: defining relative clauses, relative clauses.

Форма практического задания: практический практикум.

1. Write the missing relative pronouns.

- All students are individuals _____ need special attention.
- Maths is a subject _____ is often difficult for many people.
- Maria Montessori is someone _____ ideas have had a huge influence on modern education.
- This is the university _____ got my degree.
- In my country most people graduate _____ they are about 21 or 22 years old.

2. Which sentences don't need a relative pronoun? Which sentences must have a relative pronoun? Write a pronoun if necessary.

- Students miss school sometimes fail their exams.
- The school I study at is a mixed-sex school.
- Speak to the teacher is in charge of sports.
- Children read with their parents for 30 minutes a day at home do very well at school.
- This isn't the homework I did.
- The bag I left in the classroom is brown.

Тема практического занятия: Education.

Форма практического задания: практический практикум.

1) Write in the missing words. The first letter is given.

- C _____ education is when you have to go to school.
- You pay fees for p _____ education.
- H _____ education allows you to continue studying when you leave school.
- A child's first school is called p _____ school.
- C _____ assessment is a technique for monitoring a student's progress over a long period.
- Children are aged between 11-16 at s _____ school in the UK.
- N _____ or kindergarten is where children go before they start school.

- 2) Translate 1-7 in Exercise 1 into the equivalent terms for education in your country.

РУБЕЖНЫЙ КОНТРОЛЬ К РАЗДЕЛУ 7
форма рубежного контроля – эссе

Примерный перечень тем для подготовки эссе:

1. Should teachers be paid according to the exam results of their students?
2. The purpose of secondary education is to prepare you to life.
3. Distance learning.

РАЗДЕЛ 8. Arts and media.

Перечень изучаемых элементов содержания

Грамматика: reported speech. Arts and media.

Тема 8.1. Grammar: reported speech.

Перечень изучаемых элементов содержания

Грамматика: reported speech.

Тема 8.2. Arts and media.

Перечень изучаемых элементов содержания

Чтение, аудирование, письмо по теме: Arts and media.

ЗАДАНИЯ К ПРАКТИЧЕСКИМ ЗАНЯТИЯМ РАЗДЕЛА 8

Тема практического занятия: Grammar: defining relative clauses, relative clauses.

Форма практического задания: практический практикум.

1. Read the text about Greta Garbo and decide if the statements are true or false.

It has been said that she was the most beautiful woman who ever lived. Whether this is true or not, Greta Garbo will always be remembered for starring in some of Hollywood's greatest masterpieces, from the silent movies of the twenties through to her last film in 1941. Her decision never to make a film again shocked the movie world. She accepted an honorary Oscar in 1954 but soon afterwards she was rarely seen in public again. She famously said, 'I want to be alone.' She bought a seven-room apartment in New York City where she lived on her own for the rest of her life. Throughout the years leading up to her death in 1990, Garbo wasn't a total recluse. It was reported that she still spent time with the rich and famous and that she would go for long walks in New York wearing dark glasses and casual clothes. She had invested the money she had made from films wisely and there are still rumours that she wrote an autobiography. However, the book has never been published.

Her final interview took place in Cannes with the journalist Paul Callan. He started the interview by saying, 'I wonder...' Garbo interrupted, said, 'Why wonder?' walked away. It is probably one of the shortest interviews in celebrity history.

- She made films during three decades. ___
- All her films were silent. ___
- People were surprised when she ended her career in 1941. ___
- She lived in New York until she died. ___

- She never saw anyone ever again after 1954. ___
- After she stopped making films, she could - afford not to work. ___
- You can read her autobiography. ___
- In her final interview, Garbo let the journalist finish his first question. ___

РУБЕЖНЫЙ КОНТРОЛЬ К РАЗДЕЛУ 8

форма рубежного контроля – эссе

Примерный перечень тем для подготовки эссе:

1. A film/DVD/computer game/novel review.
2. Summary of an interview with a witness of an important news event.

РАЗДЕЛ 3. УЧЕБНО-МЕТОДИЧЕСКОЕ ОБЕСПЕЧЕНИЕ САМОСТОЯТЕЛЬНОЙ РАБОТЫ ОБУЧАЮЩИХСЯ ПО ДИСЦИПЛИНЕ (МОДУЛЮ)

3.1. Виды самостоятельной работы обучающихся по дисциплине (модулю)

Очной формы обучения

Раздел, тема	Количество часов	Вид самостоятельной работы
Модуль 1. (семестр 1)		
Раздел 1. Personality	7	Подготовка доклада
	7	Проработка вопросов для самостоятельной работы
Раздел 2. Travel	8	Разработка плана туристической поездки
	2	Подготовка эссе
	3	Проработка вопросов для самостоятельной работы
Общий объем по модулю/семестру, часов	27	
Модуль 2. (семестр 2)		
Раздел 3. Work	8	Подготовка к презентации CV
	2	Подготовка эссе
	4	Проработка вопросов для самостоятельной работы
Раздел 4. Language.	7	Подготовка доклада
	6	Проработка вопросов для самостоятельной работы
Общий объем по модулю/семестру, часов	27	
Модуль 3. (семестр 3)		
Раздел 5. Business and advertising	4	Проработка вопросов для самостоятельной работы
	10	Подготовка проекта
Раздел 6. Design and trends	5	Подготовка эссе
	8	Проработка вопросов для самостоятельной работы

Общий объем по модулю/семестру, часов	27	
Модуль 4. (семестр 4)		
Раздел 7. Education	6	Подготовка эссе
	8	Проработка вопросов для самостоятельной работы
Раздел 8. Arts and media	6	Подготовка эссе
	7	Проработка вопросов для самостоятельной работы
	27	
Общий объем по дисциплине (модулю), часов	108	

3.2. Задания для самостоятельной работы

Вопросы для самостоятельной работы к Разделу 1

1. Do you believe two personality types (extroverts and introverts) are useful for describing personality?
2. What role does the charisma play in your life?
3. Is charisma the most important quality to possess if you want to be successful in your career?
4. What is ‘personality clash’? Think of possible examples.
5. Which personal qualities a personal assistant should have?

Литература для самостоятельного изучения к Разделу 1

1. Кузьменкова, Ю. Б. Английский язык (A2–B2) : учебник и практикум для вузов / Ю. Б. Кузьменкова. — Москва : Издательство Юрайт, 2024. — 412 с. — (Высшее образование). — ISBN 978-5-534-15064-3. — Текст : электронный // Образовательная платформа Юрайт [сайт]. — URL: <https://urait.ru/bcode/535681> (дата обращения: 08.02.2024).
2. Невзорова, Г. Д. Английский язык. Грамматика : учебное пособие для вузов / Г. Д. Невзорова, Г. И. Никитушкина. — 2-е изд., испр. и доп. — Москва : Издательство Юрайт, 2024. — 213 с. — (Высшее образование). — ISBN 978-5-534-09359-9. — Текст : электронный // Образовательная платформа Юрайт [сайт]. — URL: <https://urait.ru/bcode/537717> (дата обращения: 08.02.2024).

Вопросы для самостоятельной работы к Разделу 2

1. Why is travelling important?
2. What’s the difference between a tourist and a traveler?
3. What’s an “armchair traveler”?
4. What are travel tips for visitors to your country?
5. What might travel change or develop in the future? Do you agree travel is no longer necessary?

Литература для самостоятельного изучения к Разделу 2

1. Кузьменкова, Ю. Б. Английский язык (A2–B2) : учебник и практикум для вузов / Ю. Б. Кузьменкова. — Москва : Издательство Юрайт, 2024. — 412 с. — (Высшее образование). — ISBN 978-5-534-15064-3. — Текст : электронный // Образовательная платформа Юрайт [сайт]. — URL: <https://urait.ru/bcode/535681> (дата обращения: 08.02.2024).
2. Невзорова, Г. Д. Английский язык. Грамматика : учебное пособие для вузов / Г. Д. Невзорова, Г. И. Никитушкина. — 2-е изд., испр. и доп. — Москва : Издательство Юрайт, 2024. — 213 с. — (Высшее образование). — ISBN 978-5-534-09359-9. — Текст : электронный // Образовательная платформа Юрайт [сайт]. — URL: <https://urait.ru/bcode/537717> (дата обращения: 08.02.2024).

Вопросы для самостоятельной работы к Разделу 3

1. How useful is working at home?
2. What does ‘work placement’ mean? Would you like one?
3. What skills and personal qualities must a candidate have applying for a job of a manager in a fitness club?
4. What factors will you take into consideration when choosing a job?
5. Have you ever had an interview? If you have, what was it for? What difficult questions have you been asked? How did you feel? What was the result?

Литература для самостоятельного изучения к Разделу 3

1. Кузьменкова, Ю. Б. Английский язык (A2–B2) : учебник и практикум для вузов / Ю. Б. Кузьменкова. — Москва : Издательство Юрайт, 2024. — 412 с. — (Высшее образование). — ISBN 978-5-534-15064-3. — Текст : электронный // Образовательная платформа Юрайт [сайт]. — URL: <https://urait.ru/bcode/535681> (дата обращения: 08.02.2024).
2. Невзорова, Г. Д. Английский язык. Грамматика : учебное пособие для вузов / Г. Д. Невзорова, Г. И. Никитушкина. — 2-е изд., испр. и доп. — Москва : Издательство Юрайт, 2024. — 213 с. — (Высшее образование). — ISBN 978-5-534-09359-9. — Текст : электронный // Образовательная платформа Юрайт [сайт]. — URL: <https://urait.ru/bcode/537717> (дата обращения: 08.02.2024).

Вопросы для самостоятельной работы к Разделу 4

1. What sort of people makes the best language learners?
2. Should everyone learn at least one foreign language?
3. Why do you think English is an international language?
4. Why would a company organize English courses for their staff?
5. What are the tips for avoiding mistakes online?

Литература для самостоятельного изучения к Разделу 4

1. Кузьменкова, Ю. Б. Английский язык (A2–B2) : учебник и практикум для вузов / Ю. Б. Кузьменкова. — Москва : Издательство Юрайт, 2024. — 412 с. — (Высшее образование). — ISBN 978-5-534-15064-3. — Текст : электронный // Образовательная платформа Юрайт [сайт]. — URL: <https://urait.ru/bcode/535681> (дата обращения: 08.02.2024).
2. Невзорова, Г. Д. Английский язык. Грамматика : учебное пособие для вузов / Г. Д. Невзорова, Г. И. Никитушкина. — 2-е изд., испр. и доп. — Москва : Издательство Юрайт, 2024. — 213 с. — (Высшее образование). — ISBN 978-5-534-09359-9. — Текст : электронный // Образовательная платформа Юрайт [сайт]. — URL: <https://urait.ru/bcode/537717> (дата обращения: 08.02.2024).

Вопросы для самостоятельной работы к Разделу 5

1. Have you ever bought something just because of an advert? When?

2. Are there any adverts which you particularly dislike? Which one(s)? Why?
3. Is it acceptable to manipulate images in advertising?
4. How would you choose the advertising agency?
5. Do you agree advertising should not be aimed at children? Why/why not?
6. Can you name a successful business from your country? Why do you think it is so successful?
7. What business would you set up in your native town? Give reasons.
8. What dilemmas might people face in business? Describe one of them in detail.
9. Does a difficult childhood help a person to become a successful businessman/businesswoman? Justify your answer.
10. Give a brief description of one of the most successful business person. What is the secret of his/her success?

Литература для самостоятельного изучения к Разделу 5

1. Кузьменкова, Ю. Б. Английский язык (A2–B2) : учебник и практикум для вузов / Ю. Б. Кузьменкова. — Москва : Издательство Юрайт, 2024. — 412 с. — (Высшее образование). — ISBN 978-5-534-15064-3. — Текст : электронный // Образовательная платформа Юрайт [сайт]. — URL: <https://urait.ru/bcode/535681> (дата обращения: 08.02.2024).
2. Невзорова, Г. Д. Английский язык. Грамматика : учебное пособие для вузов / Г. Д. Невзорова, Г. И. Никитушкина. — 2-е изд., испр. и доп. — Москва : Издательство Юрайт, 2024. — 213 с. — (Высшее образование). — ISBN 978-5-534-09359-9. — Текст : электронный // Образовательная платформа Юрайт [сайт]. — URL: <https://urait.ru/bcode/537717> (дата обращения: 08.02.2024).

Вопросы для самостоятельной работы к Разделу 6

1. What is design?
2. If you had skills, what would you like to design/re-design?
3. What are the three products you could not live without?
4. What products do you think designers will develop in the next ten years?
5. What do you think is the best innovation of the 21st century?
6. What are current trends in your country? How are they developing? Describe one of them.
7. Which old-fashioned trends you think should return?
8. What does the fashion term "tipping point" mean?
9. How cultures influence on fashion trends?
10. What are the trends in the music industry?

Литература для самостоятельного изучения к Разделу 6

1. Кузьменкова, Ю. Б. Английский язык (A2–B2) : учебник и практикум для вузов / Ю. Б. Кузьменкова. — Москва : Издательство Юрайт, 2024. — 412 с. — (Высшее образование). — ISBN 978-5-534-15064-3. — Текст : электронный // Образовательная платформа Юрайт [сайт]. — URL: <https://urait.ru/bcode/535681> (дата обращения: 08.02.2024).
2. Невзорова, Г. Д. Английский язык. Грамматика : учебное пособие для вузов / Г. Д. Невзорова, Г. И. Никитушкина. — 2-е изд., испр. и доп. — Москва : Издательство Юрайт, 2024. — 213 с. — (Высшее образование). — ISBN 978-5-534-09359-9. — Текст : электронный // Образовательная платформа Юрайт [сайт]. — URL: <https://urait.ru/bcode/537717> (дата обращения: 08.02.2024).

Вопросы для самостоятельной работы к Разделу 7

1. Are single-sex schools better than mixed schools? Justify your answer.

2. Should schools spend more time teaching the skills people need to get a job? Why/Why not?
3. Should private education exist? Why/why not?
4. Describe Montessori teaching method. What is your opinion about this style of teaching?
5. Do you think university should be free for everyone?

Литература для самостоятельного изучения к Разделу 7

1. Кузьменкова, Ю. Б. Английский язык (A2–B2) : учебник и практикум для вузов / Ю. Б. Кузьменкова. — Москва : Издательство Юрайт, 2024. — 412 с. — (Высшее образование). — ISBN 978-5-534-15064-3. — Текст : электронный // Образовательная платформа Юрайт [сайт]. — URL: <https://urait.ru/bcode/535681> (дата обращения: 08.02.2024).
2. Невзорова, Г. Д. Английский язык. Грамматика : учебное пособие для вузов / Г. Д. Невзорова, Г. И. Никитушкина. — 2-е изд., испр. и доп. — Москва : Издательство Юрайт, 2024. — 213 с. — (Высшее образование). — ISBN 978-5-534-09359-9. — Текст : электронный // Образовательная платформа Юрайт [сайт]. — URL: <https://urait.ru/bcode/537717> (дата обращения: 08.02.2024).

Вопросы для самостоятельной работы к Разделу 8

1. What types of media do you know?
2. Do you think celebrities have the right to a private life?
3. Why are we fascinated by the artists themselves when really their work should speak for them? Share your opinion.
4. Which books, songs and films do you think are masterpieces?
5. What qualities does a journalist need to be a foreign correspondent?

Литература для самостоятельного изучения к Разделу 8

1. Кузьменкова, Ю. Б. Английский язык (A2–B2) : учебник и практикум для вузов / Ю. Б. Кузьменкова. — Москва : Издательство Юрайт, 2024. — 412 с. — (Высшее образование). — ISBN 978-5-534-15064-3. — Текст : электронный // Образовательная платформа Юрайт [сайт]. — URL: <https://urait.ru/bcode/535681> (дата обращения: 08.02.2024).
2. Невзорова, Г. Д. Английский язык. Грамматика : учебное пособие для вузов / Г. Д. Невзорова, Г. И. Никитушкина. — 2-е изд., испр. и доп. — Москва : Издательство Юрайт, 2024. — 213 с. — (Высшее образование). — ISBN 978-5-534-09359-9. — Текст : электронный // Образовательная платформа Юрайт [сайт]. — URL: <https://urait.ru/bcode/537717> (дата обращения: 08.02.2024).

3.3. Методические указания к самостоятельной работе по дисциплине (модулю)

Освоение слушателями программы предполагает изучение материалов дисциплин (модулей) в ходе самостоятельной работы.

Для успешного освоения дисциплины (модуля) и достижения поставленных целей необходимо внимательно ознакомиться с рабочей программой дисциплины (модуля), доступной в электронной информационно-образовательной среде РГСУ.

Следует обратить внимание на списки основной и дополнительной литературы, на предлагаемые преподавателем ресурсы информационно-телекоммуникационной сети Интернет. Эта информация необходима для самостоятельной работы обучающегося.

Для более углубленного изучения темы задания для самостоятельной работы рекомендуется выполнять параллельно с изучением данной темы. При выполнении заданий по возможности используйте наглядное представление материала.

Самостоятельная работа включает разнообразный комплекс видов и форм работы обучающихся.

Написание реферата (доклада).

Требования к структуре реферата (доклада):

Работа должна содержать систематизацию и краткое изложение материала из не менее 5-и литературных источников (монографий, научных статей и докладов) по выбранной теме.

Основные требования к оформлению:

Структура доклада (реферата): 1) титульный лист; 2) содержание (в нем последовательно указываются названия пунктов доклада (реферата), указываются страницы, с которых начинается каждый пункт); 3) введение (формулируется суть исследуемой проблемы, обосновывается выбор темы, определяются ее значимость и актуальность, указываются цель и задачи доклада (реферата), дается характеристика используемой литературы); 4) основная часть (каждый раздел ее доказательно раскрывает исследуемый вопрос); 5) выводы и заключение (подводятся итоги или делается обобщенный вывод по теме доклада (реферата)); 6) литература.

Доклад (реферат) оформляется на одной стороне листа белой бумаги формата А4 (210x297 мм). Интервал межстрочный -полуторный. Цвет шрифта - черный. Гарнитура шрифта основного текста - «Times New Roman» или аналогичная. Кегль (размер) от 12 до 14 пунктов. Размеры полей страницы (не менее): правое 10 мм, верхнее – 15 мм, нижнее – 20 мм, левое - 25 мм. Формат абзаца: полное выравнивание («по ширине»). Отступ красной строки одинаковый по всему тексту – 15 мм. Страницы должны быть пронумерованы с учётом титульного листа (на титульном листе номер страницы не ставится). В работах используются цитаты, статистические материалы. Эти данные оформляются в виде сносок (ссылок и примечаний). Внутритекстовые, подстрочные и затекстовые библиографические ссылки должны оформляться в соответствии с ГОСТ Р 7.0.5-2008 «Библиографическая ссылка». Общие требования и правила составления».

Реферат (доклад) сдается в бумажном и электронном виде (10 - 20 печатных страниц).

При проверке реферата (доклада) на антиплагиат - www.antiplagiat.ru - (более 50% заимствований) работа не принимается.

Выполнение тестовых заданий.

Тестовые задания содержат вопросы и 3-4 варианта ответа по базовым положениям изучаемой темы, составлены с расчетом на знания, полученные слушателями в процессе изучения темы.

Тестовые задания выполняются в письменной или электронной форме и сдаются преподавателю, ведущему дисциплину (модуль).

Написание эссе.

Эссе - вид самостоятельной исследовательской работы обучающихся, с целью углубления и закрепления теоретических знаний и освоения практических навыков. Цель эссе состоит в развитии самостоятельного творческого мышления и письменного изложения собственных мыслей. При написании эссе слушатель должен представить развернутый письменный ответ на теоретический или практический актуальный вопрос, объявленный преподавателем в аудитории непосредственно перед ее написанием. В процессе написания эссе разрешается пользоваться нормативно-правовыми актами, конспектом лекций (в печатном виде). Использование интернет-ресурсов не допускается. Темы эссе преподаватель предлагает из числа тех, которые слушатели уже рассматривали на лекциях или семинарских занятиях, исходя из содержания заданий в составе оценочных средств. По решению преподавателя, в качестве темы эссе может быть выбрана одна или несколько тем, которые могут быть распределены между слушателями по желанию.

Эссе проводится письменно, по объему не более 3-х печатных листов.

Требования к оформлению эссе:

Эссе выполняется на компьютере (гарнитура Times New Roman, шрифт 14) через 1,5 интервала с полями: верхнее, нижнее – 2; правое – 3; левое – 1,5. Отступ первой строки абзаца – 1,25. Сноски – постраничные. Таблицы и рисунки встраиваются в текст работы. При этом обязательный заголовок таблицы надо размещать над табличным полем, а рисунки сопровождать подрисуночными подписями. При включении в эссе нескольких таблиц и/или рисунков их нумерация обязательна. Обязательна и нумерация страниц. Их целесообразно проставлять внизу страницы – по середине или в правом углу. Номер страницы не ставится на титульном листе, но в общее число страниц он включается. Объем эссе, без учета приложений, не должен превышать

5 страниц. Значительное превышение установленного объема является недостатком работы и указывает на то, что слушатель не сумел отобрать и переработать необходимый материал.

Работа должна содержать собственные умозаключения по сути поставленной проблемы, включать самостоятельно проведенный анализ по сути этой проблемы, выводы, обобщающие авторскую позицию по поставленной проблеме.

РАЗДЕЛ 4. ОЦЕНОЧНЫЕ МАТЕРИАЛЫ ПО ДИСЦИПЛИНЕ (МОДУЛЮ)

4.1. Форма промежуточной аттестации обучающегося по дисциплине (модулю)

Контрольным мероприятием промежуточной аттестации обучающихся по дисциплине (модулю) является **зачет / зачет с оценкой**, который проводится в **устной** форме.

4.2. Организационные основы применения балльно-рейтинговой системы оценки успеваемости обучающихся по дисциплине (модулю)

Оценка качества освоения обучающимися дисциплины (модуля) реализуется в формате балльно-рейтинговой системы оценки успеваемости обучающихся (БРСО).

БРСО в ходе текущего контроля успеваемости и промежуточной аттестации осуществляется по 100-балльной шкале.

Академический рейтинг обучающегося по дисциплине (модулю) складывается из результатов:

- текущего контроля успеваемости (максимальный текущий рейтинг обучающегося 80 рейтинговых баллов;
- промежуточной аттестации (максимальный рубежный рейтинг обучающегося 20 рейтинговых баллов.

Условия оценки освоения обучающимся дисциплины (модуля) в формате БРСО доводятся преподавателем до сведения обучающихся на первом учебном занятии, а также размещены в свободном доступе в электронной информационно-образовательной среде Университета.

4.3. Проведение текущего контроля успеваемости обучающихся по дисциплине (модулю) в соответствии с балльно-рейтинговой системой оценки успеваемости обучающегося

В течение учебного семестра до промежуточной аттестации на основании утвержденной рабочей программы дисциплины (модуля) формируется текущий рейтинг обучающегося. Текущий рейтинг обучающегося складывается как сумма рейтинговых баллов, полученных им в течение учебного семестра по всем видам учебных занятий по дисциплине (модулю).

В процессе текущего контроля оцениваются следующие действия обучающегося, направленные на освоение компетенций в рамках изучения учебной дисциплины:

- академическая активность (посещаемость учебных занятий, самостоятельное изучение содержания учебной дисциплины в электронной информационно-образовательной среде, соблюдение сроков сдачи практических заданий и текущих контрольных мероприятий и др.);
- выполнение и сдача текущих и итогового практических заданий (эссе, рефераты, творческие задания, кейс-задания, расчетные задания и др., активное участие в групповых интерактивных занятиях (дискуссии, WiKi-проекты и др.), защита проектов и др.);
- прохождение рубежей текущего контроля, включая соблюдение графика их прохождения в электронной информационно-образовательной среде.

Для планирования расчета текущего рейтинга обучающегося используются следующие пропорции:

Вид учебного действия	Максимальная рейтинговая оценка, баллов
академическая активность	10
практические задания	40

из них: текущие практические задания	20
итоговое практическое задание	20
рубежи текущего контроля	30
ИТОГО:	80

В течение учебного семестра по дисциплине (модулю) обучающимся должен быть накоплен текущий рейтинг не менее 52 рейтинговых баллов (65% от максимального значения текущего рейтинга).

Необходимыми условиями допуска обучающегося к промежуточной аттестации по дисциплине являются положительное прохождение обучающимся не менее 65% рубежей текущего контроля с накоплением не менее 65% максимального рейтингового балла за каждый рубеж текущего контроля и положительное выполнение итогового практического задания с накоплением не менее 65% максимального рейтингового балла, установленного за итоговое практическое задание.

Невыполнение вышеуказанных условий является текущей академической задолженностью, которая должна быть ликвидирована обучающимся до контрольного мероприятия промежуточной аттестации.

Сведения о наличии у обучающихся текущей академической задолженности, сроках и порядке добора рейтинговых баллов для её ликвидации доводятся до обучающихся педагогическим работником.

В случае неликвидации текущей академической задолженности, педагогический работник обязан во время контрольного мероприятия промежуточной аттестации поставить обучающемуся 0 рейтинговых баллов. В этом случае ликвидация текущей академической задолженности возможна в периоды проведения повторной промежуточной аттестации.

4.4. Проведение промежуточной аттестации обучающихся по дисциплине (модулю) в соответствии с балльно-рейтинговой системой оценки успеваемости обучающегося

Промежуточная аттестация по дисциплине (модулю) проводится в соответствии с Положением о промежуточной аттестации обучающихся по основным профессиональным образовательным программам в Российском государственном социальном университете и Положением о балльно-рейтинговой системе оценки успеваемости обучающихся по основным профессиональным образовательным программам в Российском государственном социальном университете в действующей редакции.

На промежуточную аттестацию отводится 20 рейтинговых баллов.

Ответы обучающегося на контрольном мероприятии промежуточной аттестации оцениваются педагогическим работником по 20 - балльной шкале, а итоговая оценка по дисциплине (модулю) выставляется по пятибалльной системе для дифференцированного зачета.

Критерии выставления оценки определяются Положением о балльно-рейтинговой системе оценки успеваемости обучающихся по основным профессиональным образовательным программам высшего образования - программам бакалавриата, программам специалитета, программам магистратуры в Российском государственном социальном университете.

В процессе определения рубежного рейтинга обучающегося используется следующая шкала:

Рубежный рейтинг	Критерии оценки освоения обучающимся учебной дисциплины в ходе контрольных мероприятий промежуточной аттестации
-------------------------	--

19-20 рейтинговых баллов	обучающийся глубоко и прочно усвоил программный материал, исчерпывающе, последовательно, грамотно и логически стройно его излагает, тесно увязывает с задачами и будущей деятельностью, не затрудняется с ответом при видоизменении задания, свободно справляется с задачами и практическими заданиями, правильно обосновывает принятые решения, умеет самостоятельно обобщать и излагать материал, не допуская ошибок
16-18 рейтинговых баллов	обучающийся твердо знает программный материал, грамотно и по существу излагает его, не допуская существенных неточностей в ответе на вопрос, может правильно применять теоретические положения и владеет необходимыми умениями и навыками при выполнении практических заданий
13-15 рейтинговых баллов	обучающийся освоил основной материал, но не знает отдельных деталей, допускает неточности, недостаточно правильные формулировки, нарушает последовательность в изложении программного материала и испытывает затруднения в выполнении практических заданий
1-12 рейтинговых баллов	обучающийся не знает значительной части программного материала, допускает существенные ошибки, с большими затруднениями выполняет практические задания
0 рейтинговых баллов	не аттестован

4.3. Перечень заданий для проведения текущей и промежуточной оценки знаний, умений, навыков и (или) опыта деятельности, характеризующих этапы формирования компетенций

№ п/п	Контролируемые разделы (темы), дисциплины	Код контролируемых компетенций	Форма рубежного контроля	Вопросы/задания рубежного контроля
1	Раздел -1 «Personality»	УК – 4	Доклад	<ol style="list-style-type: none"> 1. Are men or women better at listening? 2. Are men or women better at taking decisions? 3. Are men or women more inspiring? 4. Are men or women better at getting the best out of people? 5. Are men or women better organisers?
2.	Раздел -2 «Travel»	ОПК-1	Эссе	<ol style="list-style-type: none"> 1. Virtual tourism is the best way of travelling 2. Educational trips really broaden horizons. 3. A famous explorer and his/her achievements.
3.	Раздел -3 «Work»	УК – 4	Эссе	<ol style="list-style-type: none"> 1. A dream job. 2. Trainings. Pros and cons. 3. Working at home.
4.	Раздел -4 «Language»	ОПК-1	Доклад	<ol style="list-style-type: none"> 1. A government has a duty to protect its country’s language. 2. Language is the most important part of national identity. 3. The world would be a better place if everyone spoke the same language.
5.	Раздел -5 «Business and advertising»	УК – 4,	Проект	<p>Студентам необходимо разработать бизнес-проект по профилю своей специальности, подготовить его презентацию на английском языке с обоснованием актуальности; разработать макет рекламной продукции для бизнес-проекта.</p>

6.	Раздел -6 «Design and trends»	ОПК-1	Эссе	<ol style="list-style-type: none"> 1. Your favorite design. 2. What would you like to design/re-design if you had skills? 3. History of design. 4. A recent trend in our country. 5. Teacher who encouraged you to work the hardest.
7.	Раздел -7 «Education»	УК – 4	Эссе	<ol style="list-style-type: none"> 1. Should teachers be paid according to the exam results of their students? 2. The purpose of secondary education is to prepare you to life. 3. Distance learning.
8.	Раздел -8 «Arts and media»	ОПК-1	Эссе	<ol style="list-style-type: none"> 1. A film/DVD/computer game/novel review. 2. Summary of an interview with a witness of an important news event.

4.5. Оценочные материалы для проведения промежуточной аттестации обучающихся по дисциплине (модулю)

Вопросы/задания для проведения промежуточной аттестации обучающихся по дисциплине (модулю)

Коды контролируемой компетенций	Вопросы /задания
УК – 4	<ol style="list-style-type: none">1. Think of people you know and one or two adjectives to describe each person. Explain why you describe them like this. Give example.2. Describe the qualities of extroverts and introverts. Who described these two personality types? Do you know anything about this person?3. Which kind of personality do you think each of these jobs would attract? Why? (actor, artist, computer programmer, film director, inventor, journalist, librarian, musician, police officer, politician, tax inspector, teacher, writer).4. What are the advantages and disadvantages of having a strong personality?5. What is a ‘personality clash’? Have you had a personality clash with someone? What happened?6. What’s the furthest you have travelled from home? Have you ever been abroad? Where did you go to?7. Do you like package holidays where everything is arranged for you? Why/ why not?8. What is the longest journey (or trip) you have been on? Tell about it.9. Do you think that travel broadens the mind? Why/ why not?10. What are the most popular destinations for people from your country?11. What’s the difference between a tourist and a traveler? Do you think you are a tourist or a traveler? Why/ why not?12. How much of your own country have you visited?

<p>OIIK-1</p>	<ol style="list-style-type: none"> 1. Is it possible to travel without leaving home? How? (What is an 'armchair traveler'? How has television affected attitudes to travel? How could travel develop in the future?) 2. What are the most interesting places you have visited in your country and/ or abroad? Where else would you like to visit? 3. What do you know about the famous explorers? Who are they? What did they do? 4. Look at these jobs: nurse, politician, model, journalist, firefighter, lawyer, professional footballer, teacher, shop assistant, police officer, TV presenter, personal assistant, sales manager. How important/ useful do you think they are? Why? How much status do these jobs have in your country? 5. Look at these jobs: nurse, politician, model, journalist, firefighter, lawyer, professional footballer, teacher, shop assistant, police officer, TV presenter, personal assistant, sales manager. Approximately how much are people paid for these jobs in your country? Do you think they should be paid more or less money? Why? 6. Which of the following are important to you in a job? (long holidays, friendly colleagues, travelling time, competitive salary, pleasant working environment, regular bonus, good pension, prestigious company, opportunity for promotion, flexible hours, foreign travel, other perks – e.g. company car). What would your dream job be? 7. Do you work at home or do you know anyone who does? Do you/ they enjoy it? Why? 8. Homeworking is generally on the increase. Why do you think that is? 9. What sort of people do you think make the best language learners? 10. English is an international language because it is easy to learn. 11. Language is the most important part of cultural identity. 12. Everyone should learn at least one foreign language. 13. A government has a duty to protect its country's language. 14. What tells you more about a person's personality: their appearance, their voice, their attitude or something else? 15. How useful do you think the following are for judging a person's character? (personality tests, handwriting analysis, star signs/ horoscopes, interviews). 16. Have you ever done a personality test? If so, why (not)?
---------------	---

17. What is charisma? Do you know (famous) people with charisma?
Why?

18. What is charisma? Do you know (famous) people with charisma?
Why?

19. Translate from Russian into English.

РАЗДЕЛ 5. УСЛОВИЯ РЕАЛИЗАЦИИ ДИСЦИПЛИНЫ (МОДУЛЯ)

5.1. Перечень основной и дополнительной учебной литературы для освоения дисциплины (модуля)

5.1.1. Основная литература

3. Кузьменкова, Ю. Б. Английский язык (А2–В2) : учебник и практикум для вузов / Ю. Б. Кузьменкова. — Москва : Издательство Юрайт, 2024. — 412 с. — (Высшее образование). — ISBN 978-5-534-15064-3. — Текст : электронный // Образовательная платформа Юрайт [сайт]. — URL: <https://urait.ru/bcode/535681> (дата обращения: 08.02.2024).
4. Невзорова, Г. Д. Английский язык. Грамматика : учебное пособие для вузов / Г. Д. Невзорова, Г. И. Никитушкина. — 2-е изд., испр. и доп. — Москва : Издательство Юрайт, 2024. — 213 с. — (Высшее образование). — ISBN 978-5-534-09359-9. — Текст : электронный // Образовательная платформа Юрайт [сайт]. — URL: <https://urait.ru/bcode/537717> (дата обращения: 08.02.2024).

5.1.2. Дополнительная литература

1. Полубиченко, Л. В. Английский язык: лексика. Начальный уровень (А2-В2) : учебное пособие для вузов / Е. Э. Кожарская, А. С. Изволенская ; под редакцией Л. В. Полубиченко. — Москва : Издательство Юрайт, 2024. — 185 с. — (Высшее образование). — ISBN 978-5-534-16357-5. — Текст : электронный // Образовательная платформа Юрайт [сайт]. — URL: <https://urait.ru/bcode/540941> (дата обращения: 08.02.2024).
2. Куряева, Р. И. Английский язык. Лексика и грамматика : учебник для вузов / Р. И. Куряева. — 8-е изд., испр. и доп. — Москва : Издательство Юрайт, 2023. — 497 с. — (Высшее образование). — ISBN 978-5-534-16536-4. — Текст : электронный // Образовательная платформа Юрайт [сайт]. — URL: <https://urait.ru/bcode/531287> (дата обращения: 08.02.2024).

5.2 Перечень ресурсов информационно-коммуникационной сети «Интернет», необходимых для освоения дисциплины (модуля)

№ №	Название электронного ресурса	Описание электронного ресурса	Используемый для работы адрес
1.	ЭБС «Университетская библиотека онлайн»	Электронная библиотека, обеспечивающая доступ высших и средних учебных заведений, публичных библиотек и корпоративных пользователей к наиболее востребованным материалам по всем отраслям знаний от ведущих российских издательств	http://biblioclub.ru/
2.	Научная электронная библиотека eLIBRARY.ru	Крупнейший российский информационно-аналитический портал в области науки, технологии, медицины и образования, содержащий рефераты и полные тексты более 34 млн научных публикаций и патентов	http://elibrary.ru/
3.	Образовательная платформа Юрайт	Электронно-библиотечная система для ВУЗов, ССУЗов, обеспечивающая доступ к учебникам, учебной и методической литературе по различным дисциплинам.	https://urait.ru/
4.	База данных "EastView"	Полнотекстовая база данных периодических изданий	https://dlib.eastview.com

5.	Электронная библиотека "Grebennikon"	Библиотека предоставляет доступ более чем к 30 журналам, выпускаемых Издательским домом "Гребенников".	https://grebennikon.ru/
----	--------------------------------------	--	---

5.3 Методические указания для обучающихся по освоению дисциплины (модуля)

Освоение обучающимся дисциплины (модуля) предполагает изучение материалов дисциплины (модуля) на аудиторных занятиях и в ходе самостоятельной работы. Аудиторные занятия проходят в форме лекционных занятий, практических занятий.

При подготовке к аудиторным занятиям необходимо помнить особенности каждой формы его проведения.

Подготовка к лекционным занятиям заключается в следующем.

С целью обеспечения успешного обучения обучающийся должен готовиться к лекционному занятию, поскольку оно является важнейшей формой организации учебного процесса, поскольку:

- знакомит с новым учебным материалом;
- разъясняет учебные элементы, трудные для понимания;
- систематизирует учебный материал;
- ориентирует в учебном процессе.

С этой целью:

- внимательно прочитайте конспект предыдущего лекционного занятия;
- ознакомьтесь с материалом учебников и учебных пособий по теме предыдущего лекционного занятия;
- внесите дополнения к полученным ранее знаниям по теме предыдущего лекционного занятия на полях лекционной тетради;
- запишите вопросы, которые вы зададите лектору на предстоящем лекционном занятии по материалу предыдущего лекционного занятия;
- постарайтесь уяснить место изучаемой темы в своей подготовке;
- узнайте тему предстоящей лекции (по тематическому плану, по информации лектора) и запишите информацию, которой вы владеете по данному вопросу.

Подготовка к практическому занятию

При подготовке и работе во время проведения практических занятий следует обратить внимание на следующие моменты: на процесс предварительной подготовки, на работу во время занятия, обработку полученных результатов, исправление полученных замечаний.

Предварительная подготовка к практическому занятию заключается в изучении теоретического материала в отведенное для самостоятельной работы время, ознакомление с инструктивными материалами с целью осознания задач практического занятия, техники безопасности при проведении занятия.

Работа во время проведения практического занятия включает:

- консультирование студентов преподавателями и вспомогательным персоналом с целью предоставления исчерпывающей информации, необходимой для самостоятельного выполнения предложенных преподавателем задач, ознакомление с правилами техники безопасности при выполнении задания;
- самостоятельное выполнение заданий согласно обозначенной учебной программой тематики.

Обработка, обобщение полученных результатов практического занятия проводится обучающимися самостоятельно или под руководством преподавателя (в зависимости от степени сложности поставленных задач). В результате оформляется индивидуальный отчет. Подготовленный к сдаче на контроль и оценку отчет сдается преподавателю. Форма отчетности может быть письменная, устная или две одновременно. Главным результатом в данном случае

служит получение положительной оценки по каждому практическому занятию. Это является необходимым условием при проведении рубежного контроля и допуска к зачету. При получении неудовлетворительных результатов обучающийся имеет право в дополнительное время пересдать преподавателю работу до проведения промежуточной аттестации.

5.4 Информационно-технологическое обеспечение образовательного процесса по дисциплины (модуля)

5.4.1. Средства информационных технологий

1. Персональные компьютеры;
2. Средства доступа в Интернет;
3. Проектор.

5.4.2. Лицензионное и свободно распространяемое программное обеспечение, в том числе отечественного производства:

1. Операционная система: Astra Linux SE
2. Пакет офисных программ: LibreOffice
3. Справочная система Консультант+
4. Okular или Acrobat Reader DC
5. Ark или 7-zip
6. User Gate
7. TrueConf (client)

5.4.3. Информационные справочные системы и профессиональные базы данных

№ №	Название электронного ресурса	Описание электронного ресурса	Используемый для работы адрес
1.	ЭБС «Университетская библиотека онлайн»	Электронная библиотека, обеспечивающая доступ высших и средних учебных заведений, публичных библиотек и корпоративных пользователей к наиболее востребованным материалам по всем отраслям знаний от ведущих российских издательств	http://biblioclub.ru/
2.	Научная электронная библиотека eLIBRARY.ru	Крупнейший российский информационно-аналитический портал в области науки, технологии, медицины и образования, содержащий рефераты и полные тексты более 34 млн научных публикаций и патентов	http://elibrary.ru/
3.	Образовательная платформа Юрайт	Электронно-библиотечная система для ВУЗов, ССУЗов, обеспечивающая доступ к учебникам, учебной и методической литературе по различным дисциплинам.	https://urait.ru/
4.	База данных "EastView"	Полнотекстовая база данных периодических изданий	https://dlib.eastview.com
5.	Электронная библиотека "Grebennikon"	Библиотека предоставляет доступ более чем к 30 журналам, выпускаемых Издательским домом "Гребенников".	https://grebennikon.ru/

5.5 Материально-техническое обеспечение образовательного процесса по дисциплине (модулю)

Для изучения дисциплины (модуля) используются:

Учебная аудитория для лекционных занятий оснащена специализированной мебелью (стол для преподавателя, парты, стулья, доска для написания мелом), техническими средствами обучения (проектор, экран, звуковое оборудование, компьютер, имеющий доступ в Интернет), а также, при необходимости, демонстрационными печатными пособиями.

Учебная аудитория для практических занятий: оснащена специализированной мебелью (стол для преподавателя, парты, стулья, доска для написания мелом); техническими средствами обучения (проектор, экран, звуковое оборудование, компьютер, имеющий доступ в Интернет), а также, при необходимости, демонстрационными печатными пособиями.

Помещения для самостоятельной работы обучающихся: оснащены специализированной мебелью (парты, стулья) техническими средствами обучения (персональные компьютеры с доступом в сеть Интернет и обеспечением доступа в электронно-информационную среду университета, программным обеспечением).

5.6 Образовательные технологии

При реализации дисциплины (модуля) применяются различные образовательные технологии, в том числе технологии электронного обучения.

Освоение дисциплины (модуля) предусматривает использование в учебном процессе активных и интерактивных форм проведения учебных занятий в форме разбора конкретных ситуаций, решения логических и ситуационных задач в сочетании с внеаудиторной работой с целью формирования и развития **профессиональных** навыков обучающихся.

При освоении дисциплины (модуля) предусмотрено применение электронного обучения.

Учебные часы дисциплины (модуля) предусматривают классическую контактную работу преподавателя с обучающимся в аудитории и контактную работу посредством электронной информационно-образовательной среды в синхронном и асинхронном режиме (вне аудитории) посредством применения возможностей компьютерных технологий (электронная почта, электронный учебник, вебинар, презентация и др.).

ЛИСТ РЕГИСТРАЦИИ ИЗМЕНЕНИЙ

№ п/п	Содержание изменения	Реквизиты документа об утверждении изменения	Дата введения изменения
1.			
2.	*		
3.	*		



**Министерство науки и высшего образования Российской Федерации
Федеральное государственное бюджетное образовательное
учреждение
высшего образования
«Российский государственный социальный университет»**

УТВЕРЖДАЮ
Заведующий кафедрой иностранных языков
и культуры

Л.А. Апанасюк
«27» февраля 2024 г.

**РАБОЧАЯ ПРОГРАММА ДИСЦИПЛИНЫ (МОДУЛЯ)
«ВТОРОЙ ИНОСТРАННЫЙ ЯЗЫК»**

Направление подготовки
41.03.05 Международные отношения

Направленность (профиль)
«Международные отношения»

**ОБРАЗОВАТЕЛЬНАЯ ПРОГРАММА ВЫСШЕГО ОБРАЗОВАНИЯ –
ПРОГРАММА БАКАЛАВРИАТА**

Форма обучения
Очная

СОДЕРЖАНИЕ

РАЗДЕЛ 1. ПАСПОРТ РАБОЧЕЙ ПРОГРАММЫ ДИСЦИПЛИНЫ (МОДУЛЯ)	4
1.1 Цель и задачи дисциплины (модуля).....	4
1.2 Планируемые результаты обучения по дисциплине (модулю) в рамках планируемых результатов освоения основной профессиональной образовательной программы высшего образования – программы бакалавриата соотнесенные с установленными индикаторами достижения компетенций ..	4
РАЗДЕЛ 2. СТРУКТУРА И СОДЕРЖАНИЕ ДИСЦИПЛИНЫ (МОДУЛЯ).....	5
2.1 Объем дисциплины (модуля), включая контактную работу обучающегося с педагогическими работниками и самостоятельную работу обучающегося	5
2.2. Учебно-тематический план дисциплины (модуля)	6
2.3. Содержание дисциплины (модуля).....	11
РАЗДЕЛ 3. УЧЕБНО-МЕТОДИЧЕСКОЕ ОБЕСПЕЧЕНИЕ САМОСТОЯТЕЛЬНОЙ РАБОТЫ ОБУЧАЮЩИХСЯ ПО ДИСЦИПЛИНЕ (МОДУЛЮ)	30
3.1. Виды самостоятельной работы обучающихся по дисциплине (модулю)	30
3.2. Задания для самостоятельной работы	32
3.3. Методические указания к самостоятельной работе по дисциплине (модулю)	35
РАЗДЕЛ 4. ОЦЕНОЧНЫЕ МАТЕРИАЛЫ ПО ДИСЦИПЛИНЕ (МОДУЛЮ).....	37
4.1. Форма промежуточной аттестации обучающегося по дисциплине (модулю)	37
4.2. Оценочные материалы, определяющие процедуры оценивания знаний, умений, навыков и (или) опыта деятельности, характеризующих этапы формирования компетенций	Error! Bookmark not defined.
4.3. Перечень заданий для проведения текущей и промежуточной оценки знаний, умений, навыков и (или) опыта деятельности, характеризующих этапы формирования компетенций.....	40
4.3.1. Оценочные материалы для проведения текущей аттестации и рубежного контроля, обучающихся по дисциплине (модулю).....	Error! Bookmark not defined.
4.3.2. Оценочные материалы для проведения промежуточной аттестации обучающихся по дисциплине (модулю)	42
РАЗДЕЛ 5. УСЛОВИЯ РЕАЛИЗАЦИИ ДИСЦИПЛИНЫ (МОДУЛЯ)	42
5.1. Перечень основной и дополнительной учебной литературы для освоения дисциплины (модуля)	42
5.1.1. Основная литература.....	Error! Bookmark not defined.
5.1.2. Дополнительная литература.....	Error! Bookmark not defined.
5.2 Перечень ресурсов информационно-коммуникационной сети «Интернет», необходимых для освоения дисциплины (модуля)	43
5.3 Методические указания для обучающихся по освоению дисциплины (модуля)	Error! Bookmark not defined.
5.4 Информационно-технологическое обеспечение образовательного процесса по дисциплины (модуля).....	45
5.4.1. Средства информационных технологий	45
5.4.2. Лицензионное и свободно распространяемое программное обеспечение, в том числе отечественного производства:.....	45
5.4.3. Информационные справочные системы и профессиональные базы данных	45
5.5. Материально-техническое обеспечение образовательного процесса по дисциплине (модулю)	Error! Bookmark not defined.
5.6. Образовательные технологии.....	Error! Bookmark not defined.
ЛИСТ РЕГИСТРАЦИИ ИЗМЕНЕНИЙ.....	47

Рабочая программа дисциплины (модуля) «Второй иностранный язык» разработана на основании федерального государственного образовательного стандарта высшего образования – *бакалавриата* по направлению подготовки 41.03.05 Международные отношения, утвержденного приказом Министерства образования и науки Российской Федерации от 15 июля 2017 г. № 555, учебного плана по основной профессиональной образовательной программе высшего образования - программы бакалавриата по направлению подготовки 41.03.05 «Международные отношения» (далее – ОПОП).

Рабочая программа дисциплины (модуля) разработана рабочей группой в составе: преподаватель кафедры иностранных языков и культуры Мосина Н.В.

Рабочая программа дисциплины (модуля) обсуждена и утверждена на заседании кафедры иностранных языков и культуры (выпускающая кафедра)

Протокол № 8 от «27» февраля 2024 года

Заведующий кафедрой иностранных
языков и культуры
доктор педагогических наук, доцент



(подпись)

Л.А. Апанасюк

РАЗДЕЛ 1. ПАСПОРТ РАБОЧЕЙ ПРОГРАММЫ ДИСЦИПЛИНЫ (МОДУЛЯ)

1.1 Цель и задачи дисциплины (модуля)

Цель дисциплины (модуля) заключается в получении обучающимися теоретических знаний об иностранном языке (французском) с последующим применением в профессиональной деятельности и практических навыков по использованию иностранного языка в профессиональной сфере.

Задачи дисциплины (модуля):

1. Ознакомление студентов с фонетическими, лексическими, грамматическими особенностями современного французского языка, закономерностями его функционирования в дискурсах различного типа.
2. Формирование произносительных навыков, развитие ритмико-интонационной выразительности речи и лексико-грамматических навыков, которые должны обеспечить продуцирование спонтанной и подготовленной устной речи на французском языке в различных ситуативных условиях в ходе решения профессиональных задач.
3. Развитие умений устной и письменной коммуникации на иностранном языке в межличностном общении.
4. Развитие способности и готовности к самостоятельному изучению иностранного языка, дальнейшему самообразованию с его помощью, использованию иностранного языка в других областях знаний.

1.2 Планируемые результаты обучения по дисциплине (модулю) в рамках планируемых результатов освоения основной профессиональной образовательной программы высшего образования – программы *бакалавриата* соотнесенные с установленными индикаторами достижения компетенций

Процесс освоения дисциплины (модуля) направлен на формирование у обучающихся следующих компетенций: УК – 4, ОПК-1 в соответствии с учебным планом.

В результате освоения дисциплины (модуля) обучающийся должен демонстрировать следующие результаты:

Категория компетенций (при наличии)	Код компетенции Формулировка компетенции	Код и наименование индикатора достижения компетенции	Результаты обучения
	ОПК-1 Способен осуществлять эффективную коммуникацию в мультикультурной профессиональной среде на государственном языке Российской Федерации и иностранном(ых) языке(ах) на основе применения понятийного аппарата по	ОПК-1.1 Владеть общенаучной и политологической терминологией ОПК-1.2 Применять современный понятийно-категориальный аппарат социальных и гуманитарных наук в его комплексном контексте (геополитическом, социально-экономическом, культурно-гуманитарном) и историческом развитии на государственном РФ и иностранном(ых) языке (ах) ОПК-1.3 Организовывать и	Знать: основные явления и процессы, отражающие функционирование языкового строя изучаемого иностранного языка в синхронии и диахронии. Уметь: интерпретировать основные проявления взаимосвязи языковых уровней и взаимоотношения подсистем языка, применять понятийный аппарат изучаемой дисциплины; соблюдает основные особенности научного стиля в устной и письменной речи.

	профилю деятельности	устанавливать контакты в ключевых сферах политической деятельности на государственном РФ и иностранном(ых) языке (ах). ОПК-1.4 Использовать основные стратегии, тактические приемы и техники аргументации с целью последовательного выстраивания позиции представляемой стороны ОПК-1.5 Применять переговорные технологии и правила медиативного поведения в мультикультурной профессиональной среде	
Коммуникация	УК-4 Способен осуществлять деловую коммуникацию в устной и письменной формах на государственном языке Российской Федерации и иностранном(ых) языке(ах)	УК-4.1. Способен применять современные коммуникативные правила и этику речевого общения, правила делового этикета	Знать: современные коммуникативные технологии на русском и иностранном языках; существующие профессиональные сообщества для профессионального взаимодействия
			Уметь: вести диалог, соблюдая нормы речевого этикета, используя различные стратегии, выстраивать монолог
		УК-4.2. Демонстрирует умение вести обмен деловой информацией в устной и письменной формах на государственном языке РФ (иностранном(-ых) языках).	Знать: правила и закономерности личной и деловой устной и письменной коммуникации Уметь: применять методику межличностного делового общения на русском и иностранном языках, с применением профессиональных языковых форм, средств и современных коммуникативных технологий
	УК-4.3. Использует информационно-коммуникационные технологии при поиске необходимой информации в процессе решения стандартных коммуникативных задач на государственном и иностранном языке.	Знать: современные средства информационно-коммуникационных технологий Уметь: применять на практике коммуникативные технологии, методы и способы делового общения для академического и профессионального взаимодействия	

РАЗДЕЛ 2. СТРУКТУРА И СОДЕРЖАНИЕ ДИСЦИПЛИНЫ (МОДУЛЯ)

2.1 Объем дисциплины (модуля), включая контактную работу обучающегося с педагогическими работниками и самостоятельную работу обучающегося

Общая трудоемкость дисциплины (модуля) составляет 8 зачетных единиц.

Очная форма обучения

Вид учебной работы	Всего часов	Курс 2		Курс 3	
		3	4	5	6
Контактная работа обучающихся с педагогическими работниками	144	36	36	36	36
Лекционные занятия					
<i>из них: в форме практической подготовки</i>					
Практические занятия	144	36	36	36	36
<i>из них: в форме практической подготовки</i>					
Лабораторные занятия					
<i>из них: в форме практической подготовки</i>					
Консультации / Иная контактная работа					
<i>из них: в форме практической подготовки</i>					
Самостоятельная работа обучающихся	108	27	27	27	27
Контроль промежуточной аттестации	36	9	9	9	9
Форма промежуточной аттестации		зачет	зачет	зачет	зачет с оценкой
ОБЪЕМ ДИСЦИПЛИНЫ (МОДУЛЯ) В ЧАСАХ	288	72	72	72	72

2.2. Учебно-тематический план дисциплины (модуля)

Очной формы обучения

Раздел, тема	Виды учебной работы, академических часов									
	Всего	Самостоятельная работа	Контактная работа обучающихся с педагогическими работниками						Консультации / Иная контактная работа	<i>из них: в форме практической подготовки</i>
			Всего	Лекционные занятия <i>из них: в форме практической подготовки</i>	Практические занятия <i>из них: в форме практической подготовки</i>	Лабораторные занятия <i>из них: в форме практической подготовки</i>	Консультации / Иная контактная работа <i>из них: в форме практической подготовки</i>			
Модуль 1 (Семестр 3)										
Раздел 1. Личность. Хобби. Увлечения	32	14	18			18				

Раздел, тема	Виды учебной работы, академических часов									
	Всего	Самостоятельная работа	Контактная работа обучающихся с педагогическими работниками							
			Всего	Лекционные занятия <i>из них: в форме практической подготовки</i>	Практические занятия <i>из них: в форме практической подготовки</i>	Лабораторные занятия <i>из них: в форме практической подготовки</i>	Консультации / Иная контактная работа <i>из них: в форме практической подготовки</i>			
Тема 1.1. Личные окончания глаголов первой и третьей группы: общая парадигма // Текст «Nous sommes jeudi. Il est neuf heures».	11	5	6			6				
Тема 1.2. Определенный артикль: случаи употребления // Текст «Alain Dupont».	11	5	6			6				
Тема 1.3. Притяжательные прилагательные: общая парадигма. Указательные прилагательные: общая парадигма. // Рассказ про себя, про хобби и увлечения.	10	4	6			6				
Раздел 2. Описание комнаты / учебной аудитории	31	13	18			18				
Тема 2.1. Неопределенный артикль: общая парадигма. // Текст «Jacques Leblanc».	13	5	8			8				
Тема 2.2. Безличный оборот «il y a». // Описание своей комнаты.	9	4	5			5				
Тема 2.3. Наречия en, у. Вопросительные наречия quand, comment. Порядок слов в предложениях, начинающихся с	9	4	5			5				

Раздел, тема	Виды учебной работы, академических часов									
	Всего	Самостоятельная работа	Контактная работа обучающихся с педагогическими работниками							
			Всего	Лекционные занятия <i>из них: в форме практической подготовки</i>	Практические занятия <i>из них: в форме практической подготовки</i>	Лабораторные занятия <i>из них: в форме практической подготовки</i>	Консультации / Иная контактная работа <i>из них: в форме практической подготовки</i>			
вопросительных наречий quand и comment.										
Контроль промежуточной аттестации (час)	9									
<i>Форма промежуточной аттестации</i>	<i>Зачет</i>									
Модуль 2 (Семестр 4)										
Раздел 3. Рабочий день. Расписание дня и недели	32	14	18			18				
Тема 3.1.Порядок слов в вопросительном предложении, начинающемся с наречия combien. // Текст «Trois étudiants, trois grands amis».	18	6	12			12				
Тема 3.2. Местоимение cela . Опущение неопределенного артикля после отрицания. Неупотребление артикля после количественных наречий. // Описание фотографий, на которых изображена группа людей.	14	8	6			6				
Раздел 4. Выходные дни. Каникулы	31	13	18			18				
Тема 4.1. Дни недели. Использование артиклей и указательных прилагательных с днями недели. // Текст «Robert	15	5	10			10				

Раздел, тема	Виды учебной работы, академических часов									
	Всего	Самостоятельная работа	Контактная работа обучающихся с педагогическими работниками							
			Всего	Лекционные занятия <i>из них: в форме практической подготовки</i>	Практические занятия <i>из них: в форме практической подготовки</i>	Лабораторные занятия <i>из них: в форме практической подготовки</i>	Консультации / Иная контактная работа <i>из них: в форме практической подготовки</i>			
Boissy»										
Тема 4.2. Местоимение еп. Количественные числительные. // Описание одного из дней рождений.	16	8	8			8				
Контроль промежуточной аттестации (час)	9									
<i>Форма промежуточной аттестации (указать)</i>	<i>Зачет</i>									
Модуль 3 (Семестр 5)										
Раздел 5. Образование: обучение в университете	32	14	18			18				
Тема 5.1. Артикль и предлоги перед существительными, обозначающими названия месяцев и времен года. Употребление числительных в датах. Обозначение года. // Текст «Le 14 juillet».	16	8	8			8				
Тема 5.2. Причастие прошедшего времени. // Текст «De la maternelle à l'université».	16	6	10			10				
Раздел 6. Высшее образование во Франции	31	13	18			18				
Тема 6.1. Время Passé composé. // Текст «Une année scolaire en classe de 4-e»	15	5	10			10				

Раздел, тема	Виды учебной работы, академических часов										
	Всего	Самостоятельная работа	Контактная работа обучающихся с педагогическими работниками								
			Всего	Лекционные занятия <i>из них: в форме практической подготовки</i>	Практические занятия <i>из них: в форме практической подготовки</i>	Лабораторные занятия <i>из них: в форме практической подготовки</i>	Консультации / Иная контактная работа <i>из них: в форме практической подготовки</i>				
Тема 6.2. Futur immédiat. Passé immédiat. // Рассказ о своих ближайших планах по поводу обучения	16	8	8			8					
Контроль промежуточной аттестации (час)	9										
<i>Форма промежуточной аттестации (указать)</i>	<i>Зачет</i>										
Модуль 4 (Семестр 6)											
Раздел 7. Где я живу	32	14	18			18					
Тема 7.1. Место наречия при глаголе в форме сложного времени. // Текст «Meubles à credit».	16	8	8			8					
Тема 7.2. Время Imparfait. Рассказ про родной город.	16	6	10			10					
Раздел 8. Путешествия	31	13	18			18					
Тема 8.1. Местоименные глаголы. Особенности правописания глаголов первой группы. // Текст «Une promenade à travers Paris»	16	8	8			10					
Тема 8.2. Сравнение времен Imparfait и Passé composé. // Текст «Beaubourg». Текст «La Tour Eiffel ».	15	5	10			8					
Контроль промежуточной аттестации (час)	9										
<i>Форма промежуточной аттестации (указать)</i>	<i>Зачет с оценкой</i>										
Общий объем, часов	288	108	144			144					

2.3. Содержание дисциплины (модуля)

РАЗДЕЛ 1. Личность. Хобби. Увлечения

Перечень изучаемых элементов содержания

Лексика: Личность. Хобби. Увлечения

Грамматика: Личные окончания глаголов первой и третьей группы: общая парадигма. Определенный артикль: случаи употребления. Притяжательные прилагательные: общая парадигма. Указательные прилагательные: общая парадигма.

Тема 1.1. *Личные окончания глаголов первой и третьей группы: общая парадигма // Текст «Nous sommes jeudi. Il est neuf heures».*

Перечень изучаемых элементов содержания

Лексика: Личность.

Грамматика: Личные окончания глаголов первой и третьей группы: общая парадигма.

Тема 1.2. *Определенный артикль: случаи употребления // Текст «Alain Dupont».*

Перечень изучаемых элементов содержания

Грамматика: Определенный артикль: случаи употребления.

Тема 1.3. *Притяжательные прилагательные: общая парадигма. Указательные прилагательные: общая парадигма. // Рассказ про себя, про хобби и увлечения.*

Перечень изучаемых элементов содержания

Лексика: Хобби. Увлечения

Грамматика: Притяжательные прилагательные: общая парадигма. Указательные прилагательные: общая парадигма.

РАЗДЕЛ 2. Описание комнаты / учебной аудитории

Перечень изучаемых элементов содержания

Лексика: Мебель. Прилагательные, обозначающие цвет и размер. Для описания комнаты / учебной аудитории

Грамматика: Неопределенный артикль: общая парадигма. Безличный оборот «il y a». Наречия en, y. Вопросительные наречия quand, comment. Порядок слов в предложениях, начинающихся с вопросительных наречий quand и comment.

Тема 2.1. *Неопределенный артикль: общая парадигма. // Текст «Jacques Leblanc».*

Перечень изучаемых элементов содержания

Лексика: Мебель.

Грамматика: Неопределенный артикль: общая парадигма..

Тема 2.2. *Безличный оборот «il y a».* // Описание своей комнаты.

Перечень изучаемых элементов содержания

Лексика: Прилагательные, обозначающие цвет и размер.

Грамматика: Безличный оборот «il y a».

Тема 2.3. Наречия *en, у*. Вопросительные наречия *quand, comment*. Порядок слов в предложениях, начинающихся с вопросительных наречий *quand* и *comment*.

Перечень изучаемых элементов содержания

Лексика: Для описания комнаты / учебной аудитории

Грамматика: Наречия *en, у*. Вопросительные наречия *quand, comment*. Порядок слов в предложениях, начинающихся с вопросительных наречий *quand* и *comment*.

РАЗДЕЛ 3. Рабочий день. Расписание дня и недели

Перечень изучаемых элементов содержания

Лексика: Числительные. Количественные наречия.

Грамматика: Порядок слов в вопросительном предложении, начинающемся с наречия *combien*. Местоимение *cela*. Опускание неопределенного артикля после отрицания. Неупотребление артикля после количественных наречий.

Тема 3.1. Порядок слов в вопросительном предложении, начинающемся с наречия *combien*. // Текст «*Trois étudiants, trois grands amis*».

Перечень изучаемых элементов содержания

Лексика: Числительные.

Грамматика: Порядок слов в вопросительном предложении, начинающемся с наречия *combien*.

Тема 3.2. Местоимение *cela*. Опускание неопределенного артикля после отрицания. Неупотребление артикля после количественных наречий. // Описание фотографий, на которых изображена группа людей.

Перечень изучаемых элементов содержания

Лексика: Количественные наречия.

Грамматика: Местоимение *cela*. Опускание неопределенного артикля после отрицания. Неупотребление артикля после количественных наречий.

РАЗДЕЛ 4. Выходные дни. Каникулы

Перечень изучаемых элементов содержания

Лексика: Дни недели. Название праздников. Празднование знаменательных дней.

Грамматика: Использование артиклей и указательных прилагательных с днями недели. Местоимение *en*. Количественные числительные.

Тема 4.1. Дни недели. Использование артиклей и указательных прилагательных с днями недели. // Текст «*Robert Boissy*».

Перечень изучаемых элементов содержания

Лексика: Дни недели.

Грамматика: Использование артиклей и указательных прилагательных с днями недели.

Тема 4.2. Местоимение *en*. Количественные числительные. // Описание одного из дней рождений.

Перечень изучаемых элементов содержания

Лексика: Название праздников. Празднование знаменательных дней.

Грамматика: Местоимение *en*. Количественные числительные.

РАЗДЕЛ 5. Образование: обучение в университете.

Перечень изучаемых элементов содержания

Лексика: Месяца. Название времен года. Экзамены. Обучение.

Грамматика: Артикль и предлоги перед существительными, обозначающими названия месяцев и времен года. Употребление числительных в датах. Обозначение года. Причастие прошедшего времени.

Тема 5.1. *Артикль и предлоги перед существительными, обозначающими названия месяцев и времен года. Употребление числительных в датах. Обозначение года. // Текст «Le 14 juillet».*

Перечень изучаемых элементов содержания

Лексика: Месяца. Название времен года.

Грамматика: Артикль и предлоги перед существительными, обозначающими названия месяцев и времен года. Употребление числительных в датах. Обозначение года.

Тема 5.2. *Причастие прошедшего времени. // Текст «De la maternelle à l'université».*

Перечень изучаемых элементов содержания

Лексика: Экзамены. Обучение.

Грамматика: Причастие прошедшего времени.

РАЗДЕЛ 6. Высшее образование во Франции

Перечень изучаемых элементов содержания

Лексика: Образовательные учреждения Франции. Поступление в вуз. Обучение в вузе.

Грамматика: Время *Passé composé*, *Futur immediate*, *Passé immédiat*.

Тема 6.1. *Время *Passé composé*. // Текст «Une année scolaire en classe de 4-e».*

Перечень изучаемых элементов содержания

Лексика: Образовательные учреждения Франции.

Грамматика: Время *Passé composé*.

Тема 6.2. **Futur immediate*. *Passé immédiat*. // Рассказ о своих ближайших планах по поводу обучения.*

Перечень изучаемых элементов содержания

Лексика: Поступление в вуз. Обучение в вузе.

Грамматика: Время *Futur immediate*, *Passé immédiat*.

РАЗДЕЛ 7. Где я живу

Перечень изучаемых элементов содержания

Лексика: Достопримечательности. Для описания места проживания.

Грамматика: Место наречия при глаголе в форме сложного времени. Время *Imparfait*.

Тема 7.1. *Место наречия при глаголе в форме сложного времени. // Текст «Meubles à credit».*

Перечень изучаемых элементов содержания

Лексика: Достопримечательности.

Грамматика: Место наречия при глаголе в форме сложного времени.

Тема 7.2. *Время *Imparfait*. // Рассказ про родной город.*

Перечень изучаемых элементов содержания

Лексика: Для описания места проживания.

Грамматика: Время *Imparfait*.

РАЗДЕЛ 8. Путешествия.

Перечень изучаемых элементов содержания

Лексика: Путешествия. Отдых.

Грамматика: Местоименные глаголы. Особенности правописания глаголов первой группы. Сравнение времен *Imparfait* и *Passé composé*.

Тема 8.1. *Местоименные глаголы. Особенности правописания глаголов первой группы.*
// Текст «*Une promenade à travers Paris*».

Перечень изучаемых элементов содержания

Лексика: Путешествия.

Грамматика: Местоименные глаголы. Особенности правописания глаголов первой группы.

Тема 8.2. *Сравнение времен *Imparfait* и *Passé composé*.* // Текст «*Beaubourg*». Текст «*La Tour Eiffel*».

Перечень изучаемых элементов содержания

Лексика: Отдых.

Грамматика: Сравнение времен *Imparfait* и *Passé composé*.

ЗАДАНИЯ К ПРАКТИЧЕСКИМ ЗАНЯТИЯМ РАЗДЕЛА 1

Тема практического занятия: *Личные окончания глаголов первой и третьей группы: общая парадигма* // Текст «*Nous sommes jeudi. Il est neuf heures*».

Форма практического задания: *устный опрос (чтение текста), выполнение лексико-грамматических упражнений.*

• *Текст для чтения и обсуждения:*

Nous sommes jeudi. Il est neuf heures. On sonne. Notre professeur, Monsieur Lacombe, arrive. Le professeur nous dit bonjour et nous disons bonjour à notre professeur. D'abord, nous lisons des textes, nous conjuguons des verbes et nous faisons des exercices de grammaire.

Ce jeudi, nous regardons aussi une émission de télévision sur les curiosités de Paris. Le film est très beau. Après le film, le professeur nous montre des images et nous pose des questions. Nous répondons à ses questions. Nous écoutons aussi le magnétophone et nous répétons après le speaker. Si nous faisons des fautes, le professeur nous corrige. Le professeur dit que nous faisons des progrès.

Вопросы к тексту:

1. *Quel jour sommes-nous?* 2. *A quelle heure sonne-t-on?* 3. *Que dit le professeur à ses élèves?* 4. *Les élèves que répondent-ils à leur professeur?* 5. *Les élèves que font-ils d'abord?* 6. *Qu'est-ce que les élèves regardent ce jeudi?* 7. *Est-ce que le film est beau?* 8. *Les élèves écoutent-ils le magnétophone?* 9. *Répètent-ils le texte après le speaker?* 10. *Que fait le professeur si les élèves font des fautes?* 11. *Qu'est-ce que le professeur montre à ses élèves?* 12. *Le professeur pose-t-il des questions?* 13. *Les élèves répondent-ils aux questions du professeur?* 14. *Que dit le professeur à ses élèves?*

• *Пример лексико-грамматического упражнения:*

Задание 1. Поставьте глаголы, стоящие в скобках, в настоящем времени:

1. Je (chercher) mon crayon. 2. Nous (regarder) la télévision. 3. (Restes-tu à la maison? 4. Je (écouter) ces disques. 5. On (sonner) à la porte. 6. Nous (dessiner) leur portrait. 7. Ils (apporter) une bonne nouvelle. 8. Nous (assister) à ce match. 9. On ne (fumer) pas ici.

Тема практического занятия: *Определенный артикль: случаи употребления // Текст «Alain Dupont».*

Форма практического задания: *устный опрос (чтение текста), выполнение лексико-грамматических упражнений.*

• *Текст для чтения и обсуждения:*

Alain Dupont habite Amiens, cinq, rue Jasmin. Il étudie à la Faculté de médecine. Cette année, il termine ses études, il va devenir médecin. Alain travaille ferme. Dès le matin, il est assis à sa table, il prépare son premier examen.

Le téléphone sonne. Alain décroche. C'est sa soeur Germaine qui l'appelle de Paris. Elle dit à son frère que mardi, après-demain, elle revient à Amiens.

Mardi, à cinq heures quinze, Alain est déjà à la gare. Il regarde sa montre. Il est cinq heures vingt. Le train va arriver.

Вопросы к тексту:

1. Où habite Alain Dupont? 2. Où fait-il ses études? 3. Que veut-il devenir? 4. Est-ce qu'il termine ses études cette année? 5. Que fait-il dès le matin? 6. Alain a-t-il une soeur? 7. Qui appelle Alain de Paris? 8. Que dit Germaine à son frère? 9. A quelle heure Alain arrive-t-il à la gare? 10. A quelle heure arrive le train?

• *Пример лексико-грамматического упражнения:*

Задание 1. Ответьте на вопросы в утвердительной или в отрицательной форме, употребляя местоимения le, la, les:

1. Montre-t-il sa maison à ses amis? 2. Sait-il ton nom? 3. Etudiez-vous la grammaire russe? 4. Retrouvez-vous vos amis à la sortie du stade? 5. Écoutez-vous ces disques? 6. Voulez-vous acheter cette montre? 7. Corriges-tu toujours tes fautes? 8. Peux-tu me donner le numéro de téléphone de la secrétaire? 9. Est-ce que vous apprenez par coeur les textes que vous étudiez?

Тема практического занятия: *Притяжательные прилагательные: общая парадигма. Указательные прилагательные: общая парадигма. // Рассказ про себя, про хобби и увлечения.*

Форма практического задания: *составление диалогических и монологических высказываний, выполнение лексико-грамматических упражнений.*

• *Составление монологических высказываний по теме «Мои хобби и увлечения».*

• *Пример лексико-грамматического упражнения:*

Задание 1. а) Употребите притяжательные прилагательные, согласуя их с подлежащим:

1. Vous parlez à ... professeur. 2. Écoutons ... amis. 3. J'appelle ... soeur au téléphone. 4. Mes amis arrivent avec ... femmes. 5. Cet élève aime ... éco-le. 6. Les garçons révisent ... leçons. 7. Répétez ... question, s'il vous plaît! 8. Corrigez-vous ... fautes? 9. Chaque matin, je lis ...journal. 10. Ils terminent ... études. 11. Marthe téléphone à ... amis. 12. Joue avec ... petite soeur. 13. Je bavarde avec ... amie Juliette. 14. Michel va à Toulouse avec ... équipe.

b) Переведите, употребляя притяжательные прилагательные:

1. Мальчик показывает свои отметки отцу. 2. Ты ищешь свою ручку? — Нет, я ищу карандаш. 3. Повтори, пожалуйста, свой вопрос. Я повторяю вопрос. 4. Исправьте ошибки. 5. Они всегда исправляют свои ошибки. 6. Поговори с преподавателем. 7. Каждое утро после завтрака он читает газету. 8. Я разговариваю с другом. 9. Вы пишете брату? — Нет, я пишу сестре. 10. Где живет твоя подруга? 11. Куда ты идешь? — К брату, 12. Кому вы звоните? — Отцу. 13. Скажите, пожалуйста, свою фамилию. 14. Ты уезжаешь с братом? — Нет, я еду один.

РУБЕЖНЫЙ КОНТРОЛЬ К РАЗДЕЛУ 1

Форма рубежного контроля – фонетический диктант (запись слов и фраз со слуха).

Пример фраз для записи со слуха:

Pierre, Gérard et Martin sont les amis de Germain. Pierre est écrivain, Gérard est peintre. Martin est ingénieur. Gérard parle à ses amis de la peintu-re et de ses peintres préférés. Les amis l'écoutent avec intérêt. Tous s'intéressent à l'art.

Cet élève travaille bien. Il est très appliqué. Alain revient de l'institut à quatre heure vingt. Lucien téléphone à Germain et le prévient de sa visite. Les jeunes filles viennent du magasin.

ЗАДАНИЯ К ПРАКТИЧЕСКИМ ЗАНЯТИЯМ РАЗДЕЛА 2

Тема практического занятия: *Неопределенный артикль: общая парадигма. // Текст «Jacques Leblanc».*

Форма практического задания: *устный опрос (чтение текста), выполнение лексико-грамматических упражнений.*

• *Текст для чтения и обсуждения*

Jacques Leblanc est interprète au Ministère des affaires étrangères. Il habite assez près du ministère dans une vieille maison de la rue Bonaparte. Son appartement n'est pas grand, mais confortable. Il se compose de deux pièces: une salle de séjour et une chambre à coucher.

La salle de séjour est une grande pièce carrée avec une large fenêtre qui donne sur la cour. Une grande bibliothèque occupe le mur de gauche. Contre le mur opposé, se trouve un meuble avec un poste de télévision et une chaîne Hi-Fi.

Au fond de la pièce il y a un divan et une petite table ronde. Le plancher est recouvert d'une moquette beige.

La chambre à coucher est petite. Il y a là un lit et un placard où Jacques range ses vêtements.

Jacques va souvent en mission à l'étranger. S'il ne quitte pas Paris, il ren-tre vers six heures. Après le dîner, il sort souvent avec des amis.

Вопросы к тексту:

1. Où travaille Jacques Leblanc? 2. Où habite-t-il? 3. A-t-il un grand ap-partement? 4. Combien (сколько) de pièces y a-t-il dans son appartement? 5. Où donne la fenêtre de la salle de séjour? 6. Quels meubles se trouvent dans la salle de séjour? 7. Où se trouve la bibliothèque? 8. Jacques a-t-il un poste de télévision et une chaîne Hi-Fi? 9. Qu'est-ce qu'il y a au fond de la salle de séjour? 10. Comment est sa chambre à coucher? 11. Où Jacques range-t-il ses vêtements? 12. Jacques va-t-il souvent en mission? 13. A quelle heure revient-il du bureau? 14. Que fait-il après le dîner?

• *Пример лексико-грамматического упражнения:*

Задание 1. Употребите определенный или неопределенный артикль:

1. C'est... serviette. C'est... serviette de Julie. ... serviette est sur ... bu-reau. 2. Pierre a ... belle serviette. 3. Sur la table il y a ... dictionnaire. 4. J'ai-me ... musique. 5. Marie adore ... roses. 6. Le père de Pierre est directeur de ... usine. 7. Le matin il va à ... usine. 8. Ce n'est pas ... université, c'est... insti-tut. 9. Ce n'est pas ... ville, c'est... cité. 10. Robert écrit ... article, c'est... article sur ... cinéma. 11. J'ai ... cours à deux heures. 12. ... cours finissent à quatre heures.

Тема практического занятия: Безличный оборот «il y a». // Описание своей комнаты.

Форма практического задания: составление диалогических и монологических высказываний, выполнение лексико-грамматических упражнений.

• *Составление монологических высказываний по теме «Моя комната».*

• *Пример лексико-грамматического упражнения:*

Задание 1. Заполните пропуски глаголом être или оборотом il y a:

1. Sur cette place ... un cinéma. 2. Le cinéma ... près du métro. 3. Près de la table ... une chaise. 4. La chaise ... près de la fenêtre. 5. Cet exercice ... à la page neuf. 6. A la page neuf... quatre exercices. 7. ... une belle fontaine sur cette place. 8. La cabine téléphonique ... près de la sortie. 9. A la sortie du métro ... des cabines téléphoniques.

Тема практического занятия: Наречия en, y. Вопросительные наречия quand, comment. Порядок слов в предложениях, начинающихся с вопросительных наречий quand и comment.

Форма практического задания: выполнение лексико-грамматических упражнений, фонетический диктант (запись слов и фраз со слуха).

• *Пример лексико-грамматического упражнения:*

Задание 1. Употребите наречие en или y:

1. Combien de jours vas-tu rester à la campagne? — Je vais ... rester deux jours. 2. C'est votre placard? Qu'est-ce que vous ... mettez? 3. Tu vas au cinéma? — Non, je ... viens. 4. Il ouvre son attaché-case et... sort (вынимает) ses livres. 5. Elle ouvre la fenêtre et regarde dans la cour; son garçon ... joue avec ses petits amis. 6. A quelle heure le train arrive-t-il à Pétersbourg? — Il ... arrive à 7 heures. 7. J'aime ce vase, d'habitude je ... mets des roses. 8. Tu pars? — Oui, je vais à

Londres. — Tu ... vas seul? — Non, je ... vais avec ma femme. — Quand allez-vous ... revenir? — Nous pensons ... revenir dans quinze jours.

- Фонетический диктант (запись слов и фраз со слуха).

Пример фраз для записи со слуха:

Pierre, Gérard et Martin sont les amis de Germain. Pierre est écrivain, Gérard est peintre. Martin est ingénieur. Gérard parle à ses amis de la peinture et de ses peintres préférés. Les amis l'écoutent avec intérêt. Tous s'intéressent à l'art.

Cet élève travaille bien. Il est très appliqué. Alain revient de l'institut à quatre heures vingt. Lucien téléphone à Germain et le prévient de sa visite. Les jeunes filles viennent du magasin.

РУБЕЖНЫЙ КОНТРОЛЬ К РАЗДЕЛУ 2

Форма рубежного контроля – аудирование, устный опрос по прослушанному тексту.

- Выполнение заданий по прослушанному тексту и последующее его обсуждение.

Пример одного из заданий аудирования:

Задание 1. Choisissez vrai ou faux.

1. *L'homme connaît la femme.*
2. *C'est samedi.*
3. *La femme sort ce soir.*
4. *Samedi, elle dort.*
5. *L'homme n'est pas content.*

ЗАДАНИЯ К ПРАКТИЧЕСКИМ ЗАНЯТИЯМ РАЗДЕЛА 3

Тема практического занятия: Порядок слов в вопросительном предложении, начинающемся с наречия combien. // Текст «Trois étudiants, trois grands amis».

Форма практического задания: устный опрос (чтение текста), выполнение лексико-грамматических упражнений.

- Текст для чтения и обсуждения

Trois étudiants, trois grands amis, Louis, François et Antoine, habitent Paris, mais ils ne sont pas Parisiens. Ils n'ont même pas de parents à Paris. Antoine est de Blois. La ville natale de François est Rouen. La famille de Louis habite Louhans.

Antoine, François et Louis font leurs études à la Faculté de droit. Tous les trois habitent une vieille maison peu confortable, non loin de la Sorbonne. Chacun a une petite chambre sous le toit. Souvent il y fait froid en hiver.

En été, quand il fait chaud, ils aiment travailler dans le Jardin du Luxembourg qui se trouve près de la Sorbonne. Ils choisissent un coin calme, s'installent sur des chaises et lisent. Dans le jardin il y a toujours beaucoup d'étudiants qui viennent s'y reposer après les cours ou préparer leurs examens.

Вопросы к тексту:

1. *Comment s'appellent les trois amis?* 2. *Quelle ville habitent-ils?*
3. *Sont-ils Parisiens?* 4. *Ont-ils des parents à Paris?* 5. *Quelle est la ville na-tale de François?* 6. *A quelle faculté les trois amis font-ils leurs études?* 7. *Comment est la maison où ils habitent?* 8. *Fait-il chaud dans leur mansarde en hiver?* 9. *Où se trouve le Jardin du Luxembourg?*
10. *Y a-t-il beaucoup d'étudiants au Jardin du Luxembourg?* 11. *Que viennent-ils y faire?*

• *Пример лексико-грамматического упражнения:*

Задание 1. Переведите:

1. *Сколько человек изучает французский язык в вашем институте?* 2. *Сколько языков изучают эти студенты?* 3. *Сколько тетрадей хочет купить Мари?* 4. *Сколько инженеров работает на этом заводе?* 5. *Сколько детей у этой женщины?* 6. *Сколько упражнений надо сделать?* 7. *Сколько студентов сдают экзамен в субботу?* 8. *Сколько экзаменов сдают студенты вашей группы?*

Тема практического занятия: Местоимение cela. Опускание неопределенного артикля после отрицания. Неупотребление артикля после количественных наречий. // Описание фотографий, на которых изображена группа людей.

Форма практического задания: *составление диалогических и монологических высказываний, выполнение лексико-грамматических упражнений.*

• *Составление диалогических и монологических высказываний с описанием фотографий, на которых изображена группа людей.*

• *Примеры лексико-грамматических упражнений:*

Задание 1. Ответьте на следующие вопросы сначала утвердительно, а затем отрицательно:

1. *Avez-vous une carte de France?* 2. *Aimez-vous les bananes?* 3. *Avez-vous un cours de français lundi?* 4. *Ces élèves étudient-ils le français?* 5. *Vos frères ont-ils des enfants?* 6. *Ecoutez-vous la radio le matin?* 7. *Votre soeur a-t-elle des amis à Paris?* 8. *Posez-vous des questions à votre professeur?* 9. *Re-gardez-vous la télévision chaque jour?* 10. *Ecrivez-vous une dictée demain?*

Задание 2. Ответьте на следующие вопросы, употребляя количественные наречия beaucoup, peu, assez, trop:

1. *Fait-il des fautes dans ses dictées?* 2. *Y a-t-il des théâtres et des musées dans votre ville?* 3. *Faites-vous des exercices de phonétique?* 4. *Y a-t-il des disques étrangers dans votre collection?* 5. *Ecrivez-vous des dictées?* 6. *Ecris-tu des lettres?* 7. *Y a-t-il des magasins dans cette rue?* 8. *Donne-t-on des films étrangers dans les cinémas de Moscou?* 9. *Avez-vous des photos de vos amis?*
10. *Votre fils a-t-il des amis?* 11. *As-tu des pommes pour faire une tarte?*

РУБЕЖНЫЙ КОНТРОЛЬ К РАЗДЕЛУ 3

Форма рубежного контроля – подготовка письменной работы и устная защита её на занятии.

Задание: Каждому студенту необходимо подготовить своё резюме на английском языке, описать в нём уровень образования, опыт работы и личные качества. К резюме необходимо подготовить эссе на тему «Pourquoi je dois travailler ici?», которое студенты будут представлять на занятии вместе со своим резюме.

ЗАДАНИЯ К ПРАКТИЧЕСКИМ ЗАНЯТИЯМ РАЗДЕЛА 4

Тема практического занятия: *Дни недели. Использование артиклей и указательных прилагательных с днями недели. // Текст «Robert Boissy».*

Форма практического задания: *устный опрос (чтение текста), выполнение лексико-грамматических упражнений.*

- *Текст для чтения и обсуждения:*

Robert Boissy a vingt-huit ans. Il est journaliste de radio à RTL1 (Radio-Télé-Luxembourg). Il prépare des reportages pour la rubrique « Nouvelles de culture ». Il a toujours beaucoup de travail. Chaque matin, il assiste à la conférence de la rédaction avec tous les autres journalistes. A cette réunion il apprend où il va faire ses reportages. Il assiste souvent à des répétitions de spectacles et de concerts. Il prend des interviews à des critiques, à des met-teurs en scène, à des comédiens, à des spectateurs. Ensuite il revient chez lui et il rédige des articles. Le soir, il passe à la rédaction et laisse ses articles au studio. Le speaker les lit au micro le lendemain.

Le métier de journaliste de radio est difficile, mais Robert le trouve pas-sionnant parce qu'il rencontre beaucoup de gens et tient les auditeurs au cou-rant de la vie culturelle du pays.

Вопросы к тексту:

1. Quel âge a Robert Boissy? 2. Qui est-il et où travaille-t-il? 3. Pour quelle rubrique fait-il ses reportages? 4. A-t-il beaucoup de travail? 5. Pourquoi doit-il passer chaque matin à la rédaction? 6. Qu'est-ce qu'il fait dans la journée (днем)? 7. A qui prend-il des interviews? 8. Combien de fois par jour va-t-il à la rédaction? 9. Pourquoi y revient-il le soir? 10. Lit-il ses reportages à la radio? 11. Qui les lit à la radio? 12. Quand peut-on écouter ses reportages? 13. Robert aime-t-il son métier? 14. Comment le trouve-t-il? 15. Pourquoi le trouve-t-il passionnant? 16. Son métier qu'est-ce qu'il lui permet (позволяет) de faire?

- *Пример лексико-грамматического упражнения:*

Задание 1. Переведите следующие слова и употребите их в предложениях:

в среду, утром, в эту пятницу, по четвергам, в этом году, сегодня вечером.

1. Nous n'avons pas de cours 2. Nous passons notre examen 3... les cours finissent à deux heures. 4. ... tu peux écouter ce concert à la radio. 5. ...je préfère prendre le café. 6. ... l'été est très chaud.

Тема практического занятия: *Местоимение en. Количественные числительные. // Описание одного из дней рождений.*

Форма практического задания: *составление диалогических и монологических высказываний, выполнение лексико-грамматических упражнений.*

- *Составление диалогических и монологических высказываний на тему празднования одного из своих дней рождений.*

- *Примеры лексико-грамматических упражнений:*

Задание 1. Ответьте в утвердительной и отрицательной форме, употребляя местоимение *en*:

1. Avez-vous un poste de télévision? Et votre ami en a-t-il un? 2. Avez-vous des livres français? 3. Achetez-vous des journaux français? 4. Avez-vous un cours de français samedi? 5. Faites-vous des progrès en français? 6. Avez-vous un dictionnaire français-russe? 7. Avez-vous des parents à Moscou? 8. Avez-vous des amis à l'étranger? 9. Achetez-vous souvent des fleurs? 10. Offrez-vous des fleurs à votre mère pour son anniversaire? 11. Faites-vous déjà des projets pour cet été? 12. Donne-t-on des films étrangers dans les cinémas de Moscou?

РУБЕЖНЫЙ КОНТРОЛЬ К РАЗДЕЛУ 4

Форма рубежного контроля – подготовка презентации и её устная защита на учебном занятии.

Необходимо собрать и интересно представить информацию о национальных праздниках Франции или России на французском языке.

ЗАДАНИЯ К ПРАКТИЧЕСКИМ ЗАНЯТИЯМ РАЗДЕЛА 5

Тема практического занятия: Артикль и предлоги перед существительными, обозначающими названия месяцев и времен года. Употребление числительных в датах. Обозначение года. // Текст «Le 14 juillet».

Форма практического задания: устный опрос (чтение текста), выполнение лексико-грамматических упражнений.

- Текст для чтения и обсуждения

LE 14 JUILLET

Le 14 juillet est la fête nationale de la France. Ce jour-là, les Français et les Françaises célèbrent l'anniversaire de la prise de la Bastille, ancienne prison d'Etat, détruite1 par le peuple français en 1789.

Toutes les villes et tous les villages sont en fête. Les drapeaux tricolores flottent sur toutes les façades. Les estrades, dressées à tous les carrefours, les terrasses de cafés sont ornées de guirlandes et de lampions.

C'est une fête à mille visages. Elle commence la veille par des retraites aux flambeaux4 et des bals dans les rues. Tout le monde est dehors. On se dirige vers les places où des orchestres jouent des airs à la mode. On danse jusque tard dans la nuit.

Le 14 juillet, dès le matin, on entend partout la musique militaire. A 9 heures du matin des revues militaires commencent dans la capitale et dans toutes les grandes villes. Des hôtes étrangers viennent assister au défilé du 14 juillet à Paris. Les troupes défilent devant le président de la République. En même temps, dans les villages, les fanfares ouvrent la marche en jouant des airs militaires. Et derrière elles, tous les habitants défilent dans les rues. C'est le 14 juillet officiel.

Mais le 14 juillet de la rue, c'est autre chose. C'est une journée de gloire républicaine. Ce jour-là, toute la France a l'air de danser la Carmagnole, puisque c'est la fête de la République, la fête de la liberté. Des orchestres jouent sur les places et aux coins des rues. On chante «la Marseillaise», l'hymne national de la France.

Le soir des feux d'artifice illuminent le ciel. Mais la fête ne s'arrête pas là. Des bals recommencent. On danse et on chante toute la nuit. Tout le monde est gai. De tous côtés on entend des rires et des plaisanteries. Toute la France célèbre ce grand jour.

Вопросы к тексту:

1. Quand le peuple français célèbre-t-il sa fête nationale? 2. Pourquoi les Français célèbrent-ils leur fête nationale le 14 juillet? 3. Quelle est l'année de la prise de la Bastille? 4. Comment sont les villes et les villages le 14 juillet? 5. Quand commence la fête? Comment se déroule-t-elle? 6. Comment se déroule le 14 juillet officiel? 7. Qui assiste à la cérémonie officielle? 8. Pourquoi dit-on que c'est une fête à mille visages? 9. Que symbolise cette journée pour les Français? 10. Qu'est-ce que la Carmagnole? Pourquoi la danse-t-on ce jour-là? 11. Comment finit cette journée de fête? 12. Quelles sont les fêtes traditionnelles célébrées en France? 13. Savez-vous pourquoi l'hymne national de la France s'appelle «la Marseillaise»? Qui en est l'auteur? Quelle est la date de sa création? 14. Comment se déroule la cérémonie de la célébration du 14 juillet à La Rochelle?

• *Пример лексико-грамматического упражнения:*

Задание 1. Répondez aux questions:

1. Quel est le dernier mois de l'année? 2. Quels sont les mois de printemps? 3. Quel est le premier mois d'été? et le dernier? 4. Combien de saisons y a-t-il dans une année? Quelles sont ces saisons? 5. Combien de mois y a-t-il dans chaque saison? 6. En quelle saison fait-il surtout froid? 7. En quelle saison pleut-il d'habitude?

Задание 2. Traduisez:

a) 1. Какой сейчас месяц? — Сейчас декабрь. 2. Какой первый месяц года? 3. Какие зимние месяцы? 4. Июнь, июль, август — летние месяцы. 5. Мы отмечаем этот праздник в декабре. 6. В марте в Москве еще холодно.

Тема практического занятия: Причастие прошедшего времени. // Текст «De la maternelle à l'université».

Форма практического задания: устный опрос (чтение текста), выполнение лексико-грамматических упражнений.

• *Текст для чтения и обсуждения*

De la maternelle à l'université

Octobre 1970. Je vais à l'école pour la première fois! Je me rappelle ... Maman vient avec moi. Oh! l'école n'est pas loin: c'est la « maternelle » de notre quartier. Et à Strasbourg il y a une école maternelle dans chaque quartier. Mais mon sac est lourd: il est plein de feuilles de papier pour dessiner et pour apprendre à écrire. A l'école, nous jouons aussi avec nos amis de classe. Nous restons six heures par jour en classe. C'est long!

A six ans, je change d'école. Mon sac devient plus lourd avec mes livres de classe: un livre de français et un livre de calcul. L'année suivante, nous apprenons l'histoire et la géographie.

A dix ans, je fête mon anniversaire avec Joël et Nicole, mes meilleurs amis de classe. Je suis avec eux dans la même classe depuis trois ans. Mais nous quittons l'école primaire à la fin de l'année. Bientôt, le collègue...

Le collège est de l'autre côté de la ville. Je dois prendre l'autobus. Joël et Nicole vont dans la même école, mais nous ne sommes plus dans la même classe. Je fais la connaissance de nouveaux

amis: Béatrice et Guillaume. J'ai plusieurs professeurs maintenant... Et j'ai aussi beaucoup de livres de classe!

A 15 ans, j'entre en classe de seconde. Maintenant, je suis au lycée. Béatrice et Guillaume ne sont plus avec moi. Béatrice, elle, préfère quitter l'école à 16 ans et devenir coiffeuse. Guillaume, lui, est parti à la rentrée dans un lycée d'enseignement professionnel: il veut devenir plombier. Moi, je veux passer mon baccalauréat à 17 ans et devenir journaliste. J'ai encore trois années de lycée, puis trois années à l'université. A la fin des études, il faut réussir ses examens pour avoir la licence de journalisme.

• *Пример лексико-грамматического упражнения:*

Задание 1. Complétez les phrases par des participes passés formés sur les verbes suivants:

organiser, recommander, étudier, dessiner, fermer, passer

1. C'est une conférence ... par les étudiants de cinquième année. 2. L'enfant s'arrête devant une porte 3. Révisez les règles ... à la leçon précédente. 4. Je n'oublie pas les jours ... dans votre pays. 5. Je lis les articles ... par notre professeur. 6. Je vais vous faire voir un portrait... par ma soeur.

РУБЕЖНЫЙ КОНТРОЛЬ К РАЗДЕЛУ 5

Форма рубежного контроля – проект

Необходимо разработать рекламное описание по профилю своей специальности, подготовить его презентацию на французском языке с обоснованием актуальности данной специальности; желательно разработать макет рекламного макета для дня открытых дверей.

ЗАДАНИЯ К ПРАКТИЧЕСКИМ ЗАНЯТИЯМ РАЗДЕЛА 6

Тема практического занятия: *Время Passé composé.* // Текст «*Une année scolaire en classe de 4^e*».

Форма практического задания: устный опрос (чтение текста), выполнение лексико-грамматических упражнений.

• *Текст для чтения и обсуждения*

UNE ANNÉE SCOLAIRE EN CLASSE DE 4^e

Voici un entretien que nous venons d'avoir avec des élèves au C.E.S.1 de Bourg-la-Reine2.

Comment se passe une année scolaire en France? Allons le demander à Bruno et à Sandrine.

Ils sont en classe de 4^e au C.E.S. de Bourg-la-Reine, à quelques kilomètres de Paris.

— *Bruno, vous allez en classe, toi et Sandrine, dans un C.E.S. Qu'est-ce que c'est, un C.E.S.?*

— *C'est un collège d'enseignement secondaire. Les élèves vont au collège de la classe de 6^e à la classe de 3^e avant d'aller au lycée.*

— *Quelles sont vos heures de classe?*

— *Nous avons des cours le matin de 8 heures ou 9 heures à midi et de 13 heures 30 à 16 heures 30. Chaque cours dure une heure. Nous n'allons pas en classe le mercredi après-midi et le samedi après-midi.*

— *Mais vous ne travaillez pas tout le temps. Qu'est-ce que vous avez comme vacances3 pendant l'année?*

— *Nous avons une semaine de vacances à la Toussaint4, au commencement du mois de novembre, une quinzaine de jours de vacances de Noël5, huit jours de vacances en février, une*

douzaine de jours de vacances de Pâques⁶, huit jours à la Pentecôte⁷, au mois de mai, puis, en juillet, commencent les grandes vacances, qui durent jusqu'à la mi-septembre.

— Quels sont les moments les plus importants⁸ de l'année scolaire?

— Au commencement du mois d'octobre, dit Sandrine, nous élisons deux délégués de classe. Ce sont, le plus souvent, un garçon et une fille. Ils sont choisis pour discuter avec les professeurs de tous les problèmes de la classe. A la fin de chaque trimestre, il y a un «conseil de classe» avec les professeurs, les délégués des parents d'élèves, les délégués des élèves et le directeur du C.E.S. pour étudier le travail de chaque élève. Et, à la fin du troisième trimestre, le conseil de classe décide si nous pouvons passer dans la classe suivante ou si nous devons recommencer une année dans la même classe.

— C'est important, une classe de 4^e?

— Oui, je crois, dit Bruno, il y a beaucoup de travail et il n'est pas facile de passer en 3^e à la fin de l'année.

— Mais, vous allez sûrement y arriver!

D'après *Quoi de neuf?*

• *Пример лексико-грамматического упражнения:*

Задание 1. Mettez les verbes entre parenthèses au passé composé:

1. La discussion (durer) deux heures. 2. Je (rencontrer) cet homme deux ou trois fois. 3. Ils (appeler) un taxi, 4. Je (ranger) tes vêtements dans mon armoire. 5. Elle (lever) la tête et (regarder) Charles avec attention. 6. Il y a deux jours ils (célébrer) leur anniversaire de mariage. 7. Nous (accompagner) nos amis à la gare. 8. Tu (oublier) de les prévenir. 9. Vous (laisser) la lettre sur le bureau. 10. On (sonner) et nous (quitter) la salle. 11. Ils (terminer) leurs études l'année passée. 12. Je (acheter) une chaîne acoustique japonaise. 13. Ils (gagner) le match pour la coupe du pays.

Тема практического занятия: *Futur immédiat. Passé immédiat.* // Рассказ о своих ближайших планах по поводу обучения.

Форма практического задания: составление диалогических и монологических высказываний, выполнение лексико-грамматических упражнений.

• *Составление монологических высказываний по теме «Мои ближайшие планы по поводу обучения».*

• *Пример лексико-грамматического упражнения:*

Задание 1. Traduisez en utilisant le futur immédiat.

1. Подожди минутку, я сейчас приготовлю кофе. 2. Не уходите, доктор сейчас придет. 3. Мы сейчас вам все это покажем. 4. Что вы собираетесь делать сегодня вечером? 5. Я тороплюсь, сейчас будет звонок. 6. Когда вы собираетесь обсудить этот вопрос? 7. Одну минуту, пожалуйста, я сейчас дам тебе ее телефон. 8. Не уходи, я быстро вернусь. 9. Что ты будешь делать? — Послушаю пластинки.

Задание 2. Dites au passé immédiat:

je dîne; tu arrives; elle part; nous revenons; vous déjeunez; ils rentrent; je l'entends; tu les vois; il me téléphone; on sonne; nous l'élisons; vous les réunissez; ils leur répondent.

Форма рубежного контроля – эссе

Примерный перечень тем для подготовки эссе:

1. Les enseignants devraient-ils être rémunérés en fonction des résultats aux examens de leurs élèves?
2. Le but de l'enseignement secondaire est de vous préparer à la vie.
3. Enseignement à distance.

ЗАДАНИЯ К ПРАКТИЧЕСКИМ ЗАНЯТИЯМ РАЗДЕЛА 7

Тема практического занятия: Место наречия при глаголе в форме сложного времени. // Текст «Meubles à crédit».

Форма практического задания: устный опрос (чтение текста), выполнение лексико-грамматических упражнений.

- Текст для чтения и обсуждения

MEUBLES À CRÉDIT

Depuis toujours Martine rêvait d'avoir pour mari Daniel Donelle. Lui ou personne. C'était son seul rêve chimérique. Tous les autres rêves de Martine étaient modestes et réalisables. Maintenant qu'elle avait Daniel, elle rêvait d'un petit appartement modeste, aux portes de Paris. Ils devaient avoir un appartement bien à eux. Elle le voulait. Elle voyait déjà dans tous les détails son appartement à elle: les fleurs dans les vases, les lampes, les tableaux.

L'appartement était tel que l'avait rêvé Martine: aéré, clair, confortable. Il était encore vide, il n'y avait presque pas de meubles, juste un lit, trois tabourets, une table de cuisine, Il n'y avait pas de téléphone. On ne pouvait encore inviter personne.

Daniel commençait à s'habituer à ces deux pièces vides, les trois tabourets, l'ampoule sans abat-jour, les deux tasses, les deux assiettes achetées à l'Uni-Prix.

«C'est bon de vivre ainsi, pensait-il, on a besoin de peu de choses en réalité.»

Ils avaient la joie d'être ensemble...

Un jour Daniel est arrivé à l'improviste, à cause de cette absence de téléphone. Il a trouvé Martine dans la cuisine avec un monsieur. Un peu gênée, elle a dit:

— Monsieur est représentant d'une maison qui vend des meubles à crédit.

— Madame a choisi un ensemble-studio, le voici! le représentant a ouvert devant Daniel un catalogue. — Madame a un bon goût. C'est jeune, c'est moderne, c'est à la mode... L'armoire à glace, le bahut pour la vaisselle.

— Tu comprends, a dit Martine, l'armoire à glace, on va le mettre dans la chambre ...

— *Madame est très pratique, a dit le représentant. Et le petit divan, c'est mieux que plusieurs chaises. Et si vous avez quelqu'un à coucher, c'est très commode. Il y a aussi un rayon pour les livres.*

— *Vous ne vendez pas de livres à crédit? a demandé Daniel, sarcastique. Il ne voulait pas de bonheur à crédit.*

— *Non, Monsieur, je regrette.*

— *Laisse donc, Daniel, tu ne comprends rien aux meubles, a dit Martine.*

Monsieur, laissez-moi ce catalogue, je vais réfléchir.

D'après E. Triolet, Roses à crédit

• **Примеры лексико-грамматических упражнений:**

Задание 1. Traduisez les séries ci-dessous:

Я хорошо вас понял; он еще не вернулся, мы много танцевали, они его уже предупредили, я мало путешествовал, ты плохо выучил урок, он мне еще не звонил, вы достаточно работали.

Задание 2. Répondez aux questions en employant a) mal, bien; b) déjà, encore:

a) 1. Comment a-t-il prononcé ce son? 2. Comment avez-vous travaillé cette semaine? 3. Comment cet élève a-t-il répondu aujourd'hui? 4. Comment votre ami a-t-il passé ses examens? 5. Comment avez-vous passé ce dimanche?

b) 1. Avez-vous rendu le manuel à votre ami? 2. Vos parents sont-ils partis? 3. Avons-nous appris ce poème? 4. Votre ami a-t-il vu ce film? 5. Leur avez-vous annoncé votre départ?

Тема практического занятия: *Время Imparfait.* // *Рассказ про родной город.*

Форма практического задания: *составление диалогических и монологических высказываний, выполнение лексико-грамматических упражнений.*

• *Составление монологических высказываний по теме «Мой родной город».*

• *Пример лексико-грамматического упражнения:*

Задание 1. Mettez les verbes entre parenthèses à l'impératif:

1. Il va faire froid ce soir, (prendre) ta veste. 2. Si tu veux te lever tôt, (se coucher) à dix heures. 3. Vous voulez téléphoner? Alors, (appeler) d'ici. 4. Ne (rester) pas chez vous pendant les vacances, (faire) un voyage! 5. Si tu es fatigué, (se promener) un peu. 6. Paul, (faire) bien attention quand tu traverses la rue. 7. Chers collègues, (prendre) place, s'il vous plaît. 8. Ne (parler) pas, (écouter) bien votre camarade. 9. (Savoir) écouter l'avis de vos collègues. 10. Ne (s'installer) pas près de la fenêtre si vous avez froid. 11. (Sortir) de chez toi à l'heure pour ne pas venir en retard. 12. (Se dépêcher), il ne nous reste que 10 minutes.

РУБЕЖНЫЙ КОНТРОЛЬ К РАЗДЕЛУ 7

Форма рубежного контроля – проект.

Студенту необходимо разработать план туристической поездки: обозначить направление, выбрать ключевые достопримечательности маршрута, найти информацию о них. Результатом проекта должна стать презентация маршрута на французском языке.

ЗАДАНИЯ К ПРАКТИЧЕСКИМ ЗАНЯТИЯМ РАЗДЕЛА 8

Тема практического занятия: *Местоименные глаголы. Особенности правописания глаголов первой группы.* // Текст «*Une promenade à travers Paris*».

Форма практического задания: *устный опрос (чтение текста), выполнение лексико-грамматических упражнений.*

- *Текст для чтения и обсуждения*

UNE PROMENADE À TRAVERS PARIS

Léon Dubois est originaire d'Avignon. Il y est né, y est allé au collège, puis au lycée. A 19 ans il a obtenu son baccalauréat et, après son service mi-litaire, il est parti à Marseille où il a trouvé une place d'employé dans un bureau du port.

Un jour, son ami de collège Gaston Longet, qui vit maintenant à Paris, l'invite à venir passer quelques jours dans la capitale. Léon n'a pas encore eu l'occasion d'aller à Paris, c'est pourquoi il accepte avec joie cette invitation. La veille de son départ, il envoie à Gaston un télégramme pour le prévenir de son arrivée.

Le 3 juillet Léon a quitté Marseille par le train du soir et le lendemain à 9 heures du matin, il est arrivé à Paris. Ne voulant pas gêner son ami¹, il a décidé de descendre dans un petit hôtel près de la gare de Lyon. Le jour même de son arrivée², il est allé rendre visite à son ami qui a été très content de le revoir. Les amis ont causé longtemps, puis ils ont décidé de faire une promenade à travers Paris. Avant tout, Gaston a voulu montrer à Léon le panorama de la ville du haut de la Tour Eiffel³. Ils ont pris le métro et sont descendus à la station Champ-de-Mars⁴. Ils sont montés en ascenseur au dernier étage de la Tour qui a 300 mètres de haut. De là une belle vue s'ouvre sur Paris: des maisons, des tours, des jardins, les rubans verts des boulevards, la Seine avec ses trente ponts.

— *Regarde, dit Gaston à son ami, là-bas au milieu de la Seine dans l'île de la Cité⁵ on voit les tours carrées de Notre-Dame⁶. Là, sur la rive gauche, se trouve le Quartier latin, le quartier des étudiants.*

— *Et qu'est-ce qu'on voit là, sur la rive droite?*

— *Ça, c'est l'Arc de Triomphe.*

— *Et cette longue avenue? Ce sont les Champs-Élysées⁷, n'est-ce pas?*

— *Oui, c'est cela, ce sont les Champs-Élysées qui vont de la place Charles de Gaulle à la place de la Concorde¹ que tu vois là, à droite.*

— *Et les Grands Boulevards?*

— *Les Grands Boulevards sont plus loin. Allons-y si tu veux.*

Une heure après, les jeunes gens marchent le long d'un boulevard. C'est une large rue plantée de vieux arbres. Sur les trottoirs il y a beaucoup de pas-sants. Léon regarde les voitures qui passent, les gens qui se promènent ou vont à leurs affaires. Il admire les belles maisons, s'arrête devant les vitrines des magasins.

Le soir vient. Les jeunes gens sont fatigués. Ils entrent dans un restaurant pour dîner et pour se reposer un peu. Après le dîner, ils continuent leur promenade. Ils vont jusqu'à la place de

l'Opéra où Léon admire la belle façade du célèbre théâtre. Ensuite ils descendent dans le métro pour aller finir la soirée chez la soeur de Gaston, Suzanne.

Вопросы к тексту:

1. De quelle ville Léon Dubois est-il originaire? 2. Dans quels établissements d'enseignement est-il allé? 3. A quel âge a-t-il obtenu son bac? 4. Qu'a-t-il fait après son service militaire? 5. A-t-il eu jusque-là l'occasion d'aller à Paris? 6. Qui l'a invité à venir à Paris? 7. Qu'a fait Léon pour prévenir son ami de son arrivée? 8. Où Léon est-il descendu à Paris? 9. Qu'a-t-il fait le jour même de son arrivée? 10. Les amis ont-ils été contents de se revoir? 11. Qu'ont-ils décidé de faire? 12. Qu'est-ce qu'ils ont voulu voir avant tout? 13. Qu'est-ce qu'ils ont pris pour aller jusqu'au Champ-de-Mars? 14. Comment sont-ils montés sur la Tour? 15. Combien de mètres de haut la Tour Eiffel a-t-elle? 16. Que voit-on du haut de la Tour? 17. Qu'est-ce qui se trouve au milieu de la Seine? 18. Où se trouve Notre-Dame? 19. Où se trouve le Quartier latin? 20. Sur quelle rive se trouvent l'Arc de Triomphe et les Champs-Élysées? 21. Y a-t-il beaucoup de passants et de voitures sur les Grands Boulevards?

22. Qu'admire Léon dans les rues? 23. Que font les jeunes gens quand le soir vient? 24. Où vont-ils après le dîner? 25. Où vont-ils finir la soirée?

• *Пример лексико-грамматического упражнения:*

Задание 1. Mettez les verbes entre parenthèses au passé composé:

1. Je (se promener) sur les boulevards. 2. Votre montre (s'arrêter). 3. Tu (se dépêcher) de partir. 4. Ils (se rencontrer) dans le métro. 5. Vous (se tromper). 6. Je (se reposer) bien. 7. Nous (s'arrêter) au coin de la rue. 8. Vous (se réunir) trop tard.

Тема практического занятия: Сравнение времен *Imparfait* и *Passé composé*. // Текст «Beaubourg». Текст «La Tour Eiffel».

Форма практического задания: практический практикум.

• *Текст для чтения и обсуждения:*

1. BEAUBOURG

Le Centre national d'art et de culture Georges Pompidou a été inauguré le 31 janvier 1977. Comme il a été construit sur le plateau Beaubourg, les gens l'appellent plus familièrement Beaubourg. Avant même de commencer à fonctionner, le Centre a suscité bien des débats.

Cette immense construction de verre et d'acier ne ressemble pas aux musées classiques. Son architecture est très originale. Les ascenseurs, les escaliers mécaniques sont enfermés dans de grands tubes en couleur qui se trouvent sur la façade du bâtiment. On le compare le plus souvent à une usine pétrochimique, c'est pourquoi il a reçu le surnom de « raffinerie ».

Beaubourg compte quatre grands secteurs: la Bibliothèque publique d'information de quatre mille places avec une médiathèque, une salle de spectacles et une cinémathèque, le Musée national d'art moderne, le Centre de création industrielle (CCI) et l'Institut de recherche musicale.

La Bibliothèque occupe trois étages. On y trouve 500 000 volumes. Elle dispose de 200 000 diapositives et de 15 000 microfilms. Cette bibliothèque est ouverte à tous, alors que la Bibliothèque Nationale est réservée aux chercheurs. Elle est en libre-service: on prend les livres soi-même et on les laisse sur les tables en partant. Dans la salle d'actualité on peut lire les hebdomadaires, les mensuels, les derniers livres parus. Il y a aussi une bibliothèque pour les enfants

de 4 à 14 ans. La médiathèque équipée de 40 ca-bines permet d'apprendre différentes langues étrangères.

Des troupes de théâtre jouent des spectacles dans une salle de spectacles de 600 places, des écrivains y présentent leurs livres au public.

La cinémathèque dispose d'une salle de 250 places qui permet à tous de voir ou de revoir les oeuvres les plus importantes du cinéma de toutes les époques.

Dans le Musée national d'art moderne on trouve des collections nationales, des oeuvres de 1905 à nos jours, des expositions temporaires.

Le Centre de création industrielle est un musée de type nouveau qui s'occupe surtout d'urbanisme. Il organise des expositions originales qui attirent un grand public. Il y a aussi un atelier pour enfants où 20 animateurs spécialisés peuvent s'occuper de 500 enfants par jour.

Le Centre reçoit jusqu'à 10 000 visiteurs par jour, sept jours par semaine, de 10 h du matin à 10 h du soir. Il est devenu non seulement le monument le plus célèbre de Paris, mais une cathédrale de la culture, car il a attiré un public nouveau qui n'allait ni au théâtre, ni dans les musées, ni dans les bibliothèques. Il a ouvert la culture à tous.

2. LA TOUR EIFFEL

En 1887, pour l'Exposition Universelle, qui devait s'ouvrir à Paris en 1889, on a commencé à construire, sous la direction de l'ingénieur Eiffel, une grande tour connue aujourd'hui sous le nom de la Tour Eiffel.

La tour se trouve sur la rive gauche, tout près de la Seine, sur le Champ-de-Mars. Elle a 300 mètres de haut, et on la voit bien de tous les côtés de Paris et même des environs. Elle a trois plates-formes qui se trouvent à 57 m, à 115 m et à 276 m de haut. Sur ces plates-formes il y a des cafés, des restaurants, des kiosques où l'on vend des souvenirs.

Les touristes et les étrangers qui viennent à Paris vont visiter avant tout la Tour Eiffel. On y monte en ascenseur. Si l'on veut monter à pied, il faut gravir 1710 marches.

Aujourd'hui la Tour Eiffel n'est pas seulement une construction curieuse. Elle est utilisée pour la radiodiffusion et la télévision dans la région parisienne. C'est aussi l'antenne du poste T.S.F.4 qui relie Paris au monde entier.

- *Пример лексико-грамматического упражнения:*

Задание 1. Mettez les verbes entre parenthèses au passé composé ou à l'imparfait:

1. Nous (passer) la nuit à bavarder. 2. Quand je (entrer), elles (bavarder) gaiement. 3. Pierre Roulin (reconnaître) Moreau à l'arrêt de l'autobus. Parfois ils (prendre) l'autobus ensemble. 4. Il (prendre) l'autobus à huit heures vingt et il (arriver) à la banque vers neuf heures moins dix. 5. Je (avoir) mal au pied et je (marcher) lentement. 6. Je ne le (attendre) pas longtemps. 7. Pendant des années, il (rester) loin de son pays. 8. Il ne (aimer) pas voyager, il (quitter) rarement sa maison.

РУБЕЖНЫЙ КОНТРОЛЬ К РАЗДЕЛУ 8

Форма рубежного контроля – эссе.

Примерный перечень тем для подготовки эссе:

1. Le tourisme virtuel est la meilleure façon de voyager
2. Les voyages éducatifs élargissent vraiment les horizons.
3. Un explorateur célèbre et ses exploits.

**РАЗДЕЛ 3. УЧЕБНО-МЕТОДИЧЕСКОЕ ОБЕСПЕЧЕНИЕ
САМОСТОЯТЕЛЬНОЙ РАБОТЫ ОБУЧАЮЩИХСЯ ПО ДИСЦИПЛИНЕ
(МОДУЛЮ)**

**3.1. Виды самостоятельной работы обучающихся по дисциплине (модулю)
Очной формы обучения**

Раздел, тема	Количество часов	Вид самостоятельной работы
Модуль 1. (семестр 3)		
Раздел 1. Личность. Хобби. Увлечения	8	Чтение текстов и подготовка ответов на вопросы по текстам; выполнение лексико-грамматических упражнений
	2	Составление монологических высказываний по теме «Мои хобби и увлечения».
	4	Проработка вопросов для самостоятельной работы
Раздел 2. Описание комнаты / учебной аудитории	8	Чтение текстов и подготовка ответов на вопросы по текстам; выполнение лексико-грамматических упражнений
	2	Составление монологических высказываний по теме «Моя комната»
	3	Проработка вопросов для самостоятельной работы
Общий объем по модулю/семестру, часов	27	
Модуль 2. (семестр 4)		
Раздел 3. Рабочий день. Расписание дня и недели	7	Чтение текстов и подготовка ответов на вопросы по текстам; выполнение лексико-грамматических упражнений
	2	Составление диалогических и монологических высказываний с описанием фотографий, на которых изображена группа людей.
	2	Подготовка резюме на французском языке
	3	Проработка вопросов для самостоятельной работы
Раздел 4. Выходные дни. Каникулы	4	Чтение текстов и подготовка ответов на вопросы по текстам; выполнение лексико-грамматических упражнений
	6	Составление диалогических и монологических высказываний на тему празднования одного из своих дней рождений.
	3	Проработка вопросов для самостоятельной работы

Общий объем по модулю/семестру, часов	27	
Модуль 3. (семестр 5)		
Раздел 5. Образование: обучение в университете	4	Чтение текстов и подготовка ответов на вопросы по текстам; выполнение лексико-грамматических упражнений
	10	Разработка рекламного описания по профилю своей специальности и подготовка презентации на французском языке с обоснованием актуальности данной специальности
Раздел 6. Высшее образование во Франции	5	Чтение текстов и подготовка ответов на вопросы по текстам; выполнение лексико-грамматических упражнений
	4	Составление монологических высказываний по теме «Мои ближайшие планы по поводу обучения»
	2	Подготовка эссе
	2	Проработка вопросов для самостоятельной работы
Общий объем по модулю/семестру, часов	27	
Модуль 4. (семестр 6)		
Раздел 7. Где я живу	6	Чтение текстов и подготовка ответов на вопросы по текстам; выполнение лексико-грамматических упражнений
	4	Составление монологических высказываний по теме «Мой родной город»
	4	Разработка туристического проекта
Раздел 8. Путешествия	6	Чтение текстов и подготовка ответов на вопросы по текстам; выполнение лексико-грамматических упражнений
	4	Подготовка эссе
	3	Проработка вопросов для самостоятельной работы
	27	
Общий объем по дисциплине (модулю), часов	108	

3.2. Задания для самостоятельной работы

Вопросы для самостоятельной работы к Разделу 1

1. Pensez-vous que deux types de personnalité (extravertis et introvertis) sont utiles pour decrier la personnalité? Etes-vous introverti ou extraverti? Pourquoi?
2. Quel rôle le charisme joue-t-il dans votre vie? Qu'est-ce qui signifie por vous être une personne charismatique?
3. Le charisme est-il la qualité la plus importante à posséder si vous voulez réussir dans votre carrière?
4. Quelles qualités personnelles possédez-vous?
5. Quelles qualités personnelles voulez-vous avoir? Pourquoi?

Литература для самостоятельного изучения к Разделу 1.

1. Дормидонтова, О. А. В мире французского языка : учебное пособие / О. А. Дормидонтова, С. Д. Жиронкина, Г. Н. Завьялова. — Липецк : Липецкий ГПУ, 2021. — 106 с. — ISBN 978-5-907461-18-5. — Текст : электронный // Лань : электронно-библиотечная система. — URL: <https://e.lanbook.com/book/228644> (дата обращения: 16.02.2024). — Режим доступа: для авториз. пользователей.
2. Шамсутдинова, А. Р. Практическая грамматика французского языка с упражнениями : учебно-методическое пособие / А. Р. Шамсутдинова. — Казань : Поволжский ГУФКСиТ, 2020. — 87 с. — Текст : электронный // Лань : электронно-библиотечная система. — URL: <https://e.lanbook.com/book/155010> (дата обращения: 16.02.2024). — Режим доступа: для авториз. пользователей.

Вопросы для самостоятельной работы к Разделу 2

1. Où habitez-vous dans un appartement ou dans une maison?
2. Où aimeriez-vous vivre dans un appartement ou dans une maison? Pourquoi?
3. Habitez-vous loin de l'université? Combien de temps vous faut-il pour arriver à l'université?
4. Décrivez la chambre\pièce de vos rêves.

Литература для самостоятельного изучения к Разделу 2.

1. Дормидонтова, О. А. В мире французского языка : учебное пособие / О. А. Дормидонтова, С. Д. Жиронкина, Г. Н. Завьялова. — Липецк : Липецкий ГПУ, 2021. — 106 с. — ISBN 978-5-907461-18-5. — Текст : электронный // Лань : электронно-библиотечная система. — URL: <https://e.lanbook.com/book/228644> (дата обращения: 16.02.2024). — Режим доступа: для авториз. пользователей.
2. Шамсутдинова, А. Р. Практическая грамматика французского языка с упражнениями : учебно-методическое пособие / А. Р. Шамсутдинова. — Казань : Поволжский ГУФКСиТ, 2020. — 87 с. — Текст : электронный // Лань : электронно-библиотечная система. — URL: <https://e.lanbook.com/book/155010> (дата обращения: 16.02.2024). — Режим доступа: для авториз. пользователей.

Вопросы для самостоятельной работы к Разделу 3

1. Dans quelle mesure le travail à domicile est-il utile ?

2. Quelles compétences et qualités personnelles un candidat doit-il posséder pour postuler à un poste de manager dans un club de fitness?

3. Quels facteurs prendrez-vous en considération lors du choix d'un emploi?

4. Avez-vous déjà passé un entretien? Si vous l'avez fait, c'était pour quel poste? Quelles questions difficiles vous a-t-on posées? Comment vous sentiez-vous après cet entretien? Quel a été le résultat?

Литература для самостоятельного изучения к Разделу 3.

1. Дормидонтова, О. А. В мире французского языка : учебное пособие / О. А. Дормидонтова, С. Д. Жиронкина, Г. Н. Завьялова. — Липецк : Липецкий ГПУ, 2021. — 106 с. — ISBN 978-5-907461-18-5. — Текст : электронный // Лань : электронно-библиотечная система. — URL: <https://e.lanbook.com/book/228644> (дата обращения: 16.02.2024). — Режим доступа: для авториз. пользователей.

2. Шамсутдинова, А. Р. Практическая грамматика французского языка с упражнениями : учебно-методическое пособие / А. Р. Шамсутдинова. — Казань : Поволжский ГУФКСиТ, 2020. — 87 с. — Текст : электронный // Лань : электронно-библиотечная система. — URL: <https://e.lanbook.com/book/155010> (дата обращения: 16.02.2024). — Режим доступа: для авториз. пользователей.

Вопросы для самостоятельной работы к Разделу 4

1. Quelles fêtes sont les plus populaires dans votre pays?

2. Quelle est votre fête préférée? Comment le fêtez-vous?

3. Préférez-vous offrir des cadeaux ou recevoir des cadeaux ? Pourquoi?

4. Quelle est votre attitude envers des fêtes en général?

Литература для самостоятельного изучения к Разделу 4.

1. Дормидонтова, О. А. В мире французского языка : учебное пособие / О. А. Дормидонтова, С. Д. Жиронкина, Г. Н. Завьялова. — Липецк : Липецкий ГПУ, 2021. — 106 с. — ISBN 978-5-907461-18-5. — Текст : электронный // Лань : электронно-библиотечная система. — URL: <https://e.lanbook.com/book/228644> (дата обращения: 16.02.2024). — Режим доступа: для авториз. пользователей.

2. Шамсутдинова, А. Р. Практическая грамматика французского языка с упражнениями : учебно-методическое пособие / А. Р. Шамсутдинова. — Казань : Поволжский ГУФКСиТ, 2020. — 87 с. — Текст : электронный // Лань : электронно-библиотечная система. — URL: <https://e.lanbook.com/book/155010> (дата обращения: 16.02.2024). — Режим доступа: для авториз. пользователей.

Вопросы для самостоятельной работы к Разделу 5

1. Les écoles non mixtes sont-elles meilleures que les écoles mixtes? Justifiez votre réponse.

2. Les écoles devraient-elles consacrer plus de temps à enseigner les compétences dont les gens ont besoin pour trouver un emploi?

3. L'enseignement privé doit-il exister?

4. Décrivez la méthode d'enseignement Montessori. Quelle est votre opinion sur ce style d'enseignement?

5. Pensez-vous que l'université devrait être gratuite pour tous?

Литература для самостоятельного изучения к Разделу 5.

1. Дормидонтова, О. А. В мире французского языка : учебное пособие / О. А. Дормидонтова, С. Д. Жиронкина, Г. Н. Завьялова. — Липецк : Липецкий ГПУ, 2021. — 106 с. — ISBN 978-5-907461-18-5. — Текст : электронный // Лань : электронно-библиотечная система. — URL: <https://e.lanbook.com/book/228644> (дата обращения: 16.02.2024). — Режим доступа: для авториз. пользователей.

2. Шамсутдинова, А. Р. Практическая грамматика французского языка с упражнениями : учебно-методическое пособие / А. Р. Шамсутдинова. — Казань : Поволжский ГУФКСиТ, 2020. — 87 с. — Текст : электронный // Лань : электронно-библиотечная система. — URL: <https://e.lanbook.com/book/155010> (дата обращения: 16.02.2024). — Режим доступа: для авториз. пользователей.

Вопросы для самостоятельной работы к Разделу 6

1. Qu'est-ce qu'un C.E.S.? 5. Pendant combien d'années les élèves vont-ils au collège?
2. Quelles sont les heures de classe des élèves du C.E.S.?
3. Est-ce qu'ils vont en classe tous les jours de la semaine?
4. Quels sont les jours où les collégiens ne vont pas en classe dans l'après-midi?
5. Est-ce que les élèves français ont beaucoup de vacances?
6. A quelles dates ont-ils des vacances pendant l'année scolaire? Quelle est leur durée?
7. Combien de temps durent leurs grandes vacances?
8. Quelle est la date de la rentrée dans les C.E.S.?

Литература для самостоятельного изучения к Разделу 6.

1. Дормидонтова, О. А. В мире французского языка : учебное пособие / О. А. Дормидонтова, С. Д. Жиронкина, Г. Н. Завьялова. — Липецк : Липецкий ГПУ, 2021. — 106 с. — ISBN 978-5-907461-18-5. — Текст : электронный // Лань : электронно-библиотечная система. — URL: <https://e.lanbook.com/book/228644> (дата обращения: 16.02.2024). — Режим доступа: для авториз. пользователей.

2. Шамсутдинова, А. Р. Практическая грамматика французского языка с упражнениями : учебно-методическое пособие / А. Р. Шамсутдинова. — Казань : Поволжский ГУФКСиТ, 2020. — 87 с. — Текст : электронный // Лань : электронно-библиотечная система. — URL: <https://e.lanbook.com/book/155010> (дата обращения: 16.02.2024). — Режим доступа: для авториз. пользователей.

Вопросы для самостоятельной работы к Разделу 7

1. Quelle est ta ville natale?
2. Pourquoi cet endroit est-il célèbre ?
3. Quel est votre endroit préféré dans votre ville ou village ? Pourquoi l'aimez-vous?
4. Allez-vous rester dans votre ville ou village après avoir obtenu votre diplôme universitaire ou déménager ailleurs? Pourquoi?
5. Quelle est votre attitude envers votre ville ou village?

Литература для самостоятельного изучения к Разделу 7.

1. Дормидонтова, О. А. В мире французского языка : учебное пособие / О. А. Дормидонтова, С. Д. Жиронкина, Г. Н. Завьялова. — Липецк : Липецкий ГПУ, 2021. — 106 с. — ISBN 978-5-907461-18-5. — Текст : электронный // Лань : электронно-

библиотечная система. — URL: <https://e.lanbook.com/book/228644> (дата обращения: 16.02.2024). — Режим доступа: для авториз. пользователей.

2. Шамсутдинова, А. Р. Практическая грамматика французского языка с упражнениями : учебно-методическое пособие / А. Р. Шамсутдинова. — Казань : Поволжский ГУФКСиТ, 2020. — 87 с. — Текст : электронный // Лань : электронно-библиотечная система. — URL: <https://e.lanbook.com/book/155010> (дата обращения: 16.02.2024). — Режим доступа: для авториз. пользователей.

Вопросы для самостоятельной работы к Разделу 8

1. Pourquoi est-il important de voyager?
2. Quelle est la différence entre un touriste et un voyageur?
3. Voyager élargit-il nos horizons?
4. Quels sont les conseils de voyage pour les visiteurs de votre pays?
5. Qu'est-ce que les voyages pourraient changer ou développer à l'avenir? Êtes-vous d'accord que le voyage n'est plus nécessaire?

Литература для самостоятельного изучения к Разделу 8.

1. Дормидонтова, О. А. В мире французского языка : учебное пособие / О. А. Дормидонтова, С. Д. Жиронкина, Г. Н. Завьялова. — Липецк : Липецкий ГПУ, 2021. — 106 с. — ISBN 978-5-907461-18-5. — Текст : электронный // Лань : электронно-библиотечная система. — URL: <https://e.lanbook.com/book/228644> (дата обращения: 16.02.2024). — Режим доступа: для авториз. пользователей.

2. Шамсутдинова, А. Р. Практическая грамматика французского языка с упражнениями : учебно-методическое пособие / А. Р. Шамсутдинова. — Казань : Поволжский ГУФКСиТ, 2020. — 87 с. — Текст : электронный // Лань : электронно-библиотечная система. — URL: <https://e.lanbook.com/book/155010> (дата обращения: 16.02.2024). — Режим доступа: для авториз. пользователей.

3.3. Методические указания к самостоятельной работе по дисциплине (модулю)

Освоение слушателями программы предполагает изучение материалов дисциплин (модулей) в ходе самостоятельной работы.

Для успешного освоения дисциплины (модуля) и достижения поставленных целей необходимо внимательно ознакомиться с рабочей программой дисциплины (модуля), доступной в электронной информационно-образовательной среде РГСУ.

Следует обратить внимание на списки основной и дополнительной литературы, на предлагаемые преподавателем ресурсы информационно-телекоммуникационной сети Интернет. Эта информация необходима для самостоятельной работы обучающегося.

Для более углубленного изучения темы задания для самостоятельной работы рекомендуется выполнять параллельно с изучением данной темы. При выполнении заданий по возможности используйте наглядное представление материала.

Самостоятельная работа включает разнообразный комплекс видов и форм работы обучающихся.

Написание реферата (доклада).

Требования к структуре реферата (доклада):

Работа должна содержать систематизацию и краткое изложение материала из не менее 5-и литературных источников (монографий, научных статей и докладов) по выбранной теме.

Основные требования к оформлению:

Структура доклада (реферата): 1) титульный лист; 2) содержание (в нем последовательно указываются названия пунктов доклада (реферата), указываются страницы, с которых начинается каждый пункт); 3) введение (формулируется суть исследуемой проблемы, обосновывается выбор темы, определяются ее значимость и актуальность, указываются цель и задачи доклада (реферата), дается характеристика используемой литературы); 4) основная часть (каждый раздел ее доказательно раскрывает исследуемый вопрос); 5) выводы и заключение (подводятся итоги или делается обобщенный вывод по теме доклада (реферата)); 6) литература.

Доклад (реферат) оформляется на одной стороне листа белой бумаги формата А4 (210x297 мм). Интервал межстрочный -полупторный. Цвет шрифта - черный. Гарнитура шрифта основного текста - «Times New Roman» или аналогичная. Кегль (размер) от 12 до 14 пунктов. Размеры полей страницы (не менее): правое 10 мм, верхнее – 15 мм, нижнее – 20 мм, левое - 25 мм. Формат абзаца: полное выравнивание («по ширине»). Отступ красной строки одинаковый по всему тексту – 15 мм. Страницы должны быть пронумерованы с учётом титульного листа (на титульном листе номер страницы не ставится). В работах используются цитаты, статистические материалы. Эти данные оформляются в виде сносок (ссылок и примечаний). Внутритекстовые, подстрочные и затекстовые библиографические ссылки должны оформляться в соответствии с ГОСТ Р 7.0.5-2008 «Библиографическая ссылка». Общие требования и правила составления».

Реферат (доклад) сдается в бумажном и электронном виде (10 - 20 печатных страниц).

При проверке реферата (доклада) на антиплагиат - www.antiplagiat.ru - (более 50% заимствований) работа не принимается.

Выполнение тестовых заданий.

Тестовые задания содержат вопросы и 3-4 варианта ответа по базовым положениям изучаемой темы, составлены с расчетом на знания, полученные слушателями в процессе изучения темы.

Тестовые задания выполняются в письменной или электронной форме и сдаются преподавателю, ведущему дисциплину (модуль).

Написание эссе.

Эссе - вид самостоятельной исследовательской работы обучающихся, с целью углубления и закрепления теоретических знаний и освоения практических навыков. Цель эссе состоит в развитии самостоятельного творческого мышления и письменного изложения собственных мыслей. При написании эссе слушатель должен представить развернутый письменный ответ на теоретический или практический актуальный вопрос, объявленный преподавателем в аудитории непосредственно перед ее написанием. В процессе написания эссе разрешается пользоваться нормативно-правовыми актами, конспектом лекций (в печатном виде). Использование интернет-ресурсов не допускается. Темы эссе преподаватель предлагает из числа тех, которые слушатели уже рассматривали на лекциях или семинарских занятиях, исходя из содержания заданий в составе оценочных средств. По решению преподавателя, в качестве темы эссе может быть выбрана одна или несколько тем, которые могут быть распределены между слушателями по желанию.

Эссе проводится письменно, по объему не более 3-х печатных листов.

Требования к оформлению эссе:

Эссе выполняется на компьютере (гарнитура Times New Roman, шрифт 14) через 1,5 интервала с полями: верхнее, нижнее – 2; правое – 3; левое – 1,5. Отступ первой строки

абзаца – 1,25. Сноски – постраничные. Таблицы и рисунки встраиваются в текст работы. При этом обязательный заголовок таблицы надо размещать над табличным полем, а рисунки сопровождать подрисовочными подписями. При включении в эссе нескольких таблиц и/или рисунков их нумерация обязательна. Обязательна и нумерация страниц. Их целесообразно проставлять внизу страницы – по середине или в правом углу. Номер страницы не ставится на титульном листе, но в общее число страниц он включается. Объем эссе, без учета приложений, не должен превышать 5 страниц. Значительное превышение установленного объема является недостатком работы и указывает на то, что слушатель не сумел отобрать и переработать необходимый материал.

Работа должна содержать собственные умозаключения по сути поставленной проблемы, включать самостоятельно проведенный анализ по сути этой проблемы, выводы, обобщающие авторскую позицию по поставленной проблеме.

РАЗДЕЛ 4. ОЦЕНОЧНЫЕ МАТЕРИАЛЫ ПО ДИСЦИПЛИНЕ (МОДУЛЮ)

4.1. Форма промежуточной аттестации обучающегося по дисциплине (модулю)

Контрольным мероприятием промежуточной аттестации обучающихся по дисциплине (модулю) является **зачет / зачет с оценкой**, которые проводятся в **устной** форме.

4.2. Организационные основы применения балльно-рейтинговой системы оценки успеваемости обучающихся по дисциплине (модулю)

Оценка качества освоения обучающимися дисциплины (модуля) реализуется в формате балльно-рейтинговой системы оценки успеваемости обучающихся (БРСО).

БРСО в ходе текущего контроля успеваемости и промежуточной аттестации осуществляется по 100-балльной шкале.

Академический рейтинг обучающегося по дисциплине (модулю) складывается из результатов:

- текущего контроля успеваемости (максимальный текущий рейтинг обучающегося 80 рейтинговых баллов;
- промежуточной аттестации (максимальный рубежный рейтинг обучающегося 20 рейтинговых баллов.

Условия оценки освоения обучающимся дисциплины (модуля) в формате БРСО доводятся преподавателем до сведения обучающихся на первом учебном занятии, а также размещены в свободном доступе в электронной информационно-образовательной среде Университета.

4.3. Проведение текущего контроля успеваемости обучающихся по дисциплине (модулю) в соответствии с балльно-рейтинговой системой оценки успеваемости обучающегося

В течение учебного семестра до промежуточной аттестации на основании утвержденной рабочей программы дисциплины (модуля) формируется текущий рейтинг обучающегося. Текущий рейтинг обучающегося складывается как сумма рейтинговых баллов, полученных им в течение учебного семестра по всем видам учебных занятий по дисциплине (модулю).

В процессе текущего контроля оцениваются следующие действия обучающегося, направленные на освоение компетенций в рамках изучения учебной дисциплины:

– академическая активность (посещаемость учебных занятий, самостоятельное изучение содержания учебной дисциплины в электронной информационно-образовательной среде, соблюдение сроков сдачи практических заданий и текущих контрольных мероприятий и др.);

– выполнение и сдача текущих и итогового практических заданий (эссе, рефераты, творческие задания, кейс-задания, расчетные задания и др., активное участие в групповых интерактивных занятиях (дискуссии, WiKi-проекты и др.), защита проектов и др.);

– прохождение рубежей текущего контроля, включая соблюдение графика их прохождения в электронной информационно-образовательной среде.

Для планирования расчета текущего рейтинга обучающегося используются следующие пропорции:

Вид учебного действия	Максимальная рейтинговая оценка, баллов
академическая активность	10
практические задания	40
<i>из них: текущие практические задания</i>	20
<i>итоговое практическое задание</i>	20
рубежи текущего контроля	30
ИТОГО:	80

В течение учебного семестра по дисциплине (модулю) обучающимся должен быть накоплен текущий рейтинг не менее 52 рейтинговых баллов (65% от максимального значения текущего рейтинга).

Необходимыми условиями допуска обучающегося к промежуточной аттестации по дисциплине являются положительное прохождение обучающимся не менее 65% рубежей текущего контроля с накоплением не менее 65% максимального рейтингового балла за каждый рубеж текущего контроля и положительное выполнение итогового практического задания с накоплением не менее 65% максимального рейтингового балла, установленного за итоговое практическое задание.

Невыполнение вышеуказанных условий является текущей академической задолженностью, которая должна быть ликвидирована обучающимся до контрольного мероприятия промежуточной аттестации.

Сведения о наличии у обучающихся текущей академической задолженности, сроках и порядке добора рейтинговых баллов для её ликвидации доводятся до обучающихся педагогическим работником.

В случае неликвидации текущей академической задолженности, педагогический работник обязан во время контрольного мероприятия промежуточной аттестации поставить обучающемуся 0 рейтинговых баллов. В этом случае ликвидация текущей академической задолженности возможна в периоды проведения повторной промежуточной аттестации.

4.4. Проведение промежуточной аттестации обучающихся по дисциплине (модулю) в соответствии с балльно-рейтинговой системой оценки успеваемости обучающегося

Промежуточная аттестация по дисциплине (модулю) проводится в соответствии с Положением о промежуточной аттестации обучающихся по основным профессиональным образовательным программам в Российском государственном социальном университете и Положением о балльно-рейтинговой системе оценки успеваемости обучающихся по

основным профессиональным образовательным программам в Российском государственном социальном университете в действующей редакции.

На промежуточную аттестацию отводится 20 рейтинговых баллов.

Ответы обучающегося на контрольном мероприятии промежуточной аттестации оцениваются педагогическим работником по 20 - балльной шкале, а итоговая оценка по дисциплине (модулю) выставляется по системе зачтено/не зачтено для зачета и пятибалльной системе для дифференцированного зачета.

Критерии выставления оценки определяются Положением о балльно-рейтинговой системе оценки успеваемости обучающихся по основным профессиональным образовательным программам высшего образования - программам бакалавриата, программам специалитета в Российском государственном социальном университете.

В процессе определения рубежного рейтинга обучающегося используется следующая шкала:

Рубежный рейтинг	Критерии оценки освоения обучающимся учебной дисциплины в ходе контрольных мероприятий промежуточной аттестации
19-20 рейтинговых баллов	обучающийся глубоко и прочно усвоил программный материал, исчерпывающе, последовательно, грамотно и логически стройно его излагает, тесно увязывает с задачами и будущей деятельностью, не затрудняется с ответом при видоизменении задания, свободно справляется с задачами и практическими заданиями, правильно обосновывает принятые решения, умеет самостоятельно обобщать и излагать материал, не допуская
16-18 рейтинговых баллов	обучающийся твердо знает программный материал, грамотно и по существу излагает его, не допуская существенных неточностей в ответе на вопрос, может правильно применять теоретические положения и владеет необходимыми умениями и навыками при выполнении практических
13-15 рейтинговых баллов	обучающийся освоил основной материал, но не знает отдельных деталей, допускает неточности, недостаточно правильные формулировки, нарушает последовательность в изложении программного материала и испытывает затруднения в выполнении практических заданий
1-12 рейтинговых баллов	обучающийся не знает значительной части программного материала, допускает существенные ошибки, с большими затруднениями выполняет практические задания
0 рейтинговых баллов	не аттестован

4.3. Перечень заданий для проведения текущей и промежуточной оценки знаний, умений, навыков и (или) опыта деятельности, характеризующих этапы формирования компетенций

№ п/п	Контролируемые разделы (темы), дисциплины	Код контролируемой компетенции	Форма рубежного контроля	Вопросы/задания рубежного контроля
1	Раздел -1 «Личность. Хобби. Увлечения»	УК-4, ОПК-1	Фонетический диктант (запись слов и фраз со слуха).	<p>Пример фраз для записи со слуха:</p> <p>Pierre, Gérard et Martin sont les amis de Germain. Pierre est écrivain, Gérard est peintre. Martin est ingénieur. Gérard parle à ses amis de la peinture et de ses peintres préférés. Les amis l'écoutent avec intérêt. Tous s'intéressent à l'art. Cet élève travaille bien. Il est très appliqué. Alain revient de l'institut à quatre heures vingt. Lucien téléphone à Germain et le prévient de sa visite. Les jeunes filles viennent du magasin.</p>
2.	Раздел -2 «Описание комнаты / учебной аудитории»	УК-4, ОПК-1	Аудирование, устный опрос по прослушанному тексту	<p>Пример одного из заданий аудирования:</p> <p>Задание 1. Choisissez vrai ou faux.</p> <ol style="list-style-type: none"> 1. L'homme connaît la femme. 2. C'est samedi. 3. La femme sort ce soir. 4. Samedi, elle dort. 5. L'homme n'est pas content.
3.	Раздел -3 «Рабочий день. Расписание дня и недели»	УК-4, ОПК-1	Подготовка письменной работы и устная защита её на занятии	<p>Задание: Каждому студенту необходимо подготовить своё резюме на английском языке, описать в нём уровень образования, опыт работы и личные качества. К резюме необходимо подготовить эссе на тему «Pourquoi je dois travailler ici?», которое студенты будут представлять на занятии вместе со своим резюме.</p>

4.	Раздел -4 «Выходные дни. Каникулы»	УК-4, ОПК-1	Подготовка презентации и её устная защита на учебном занятии	Необходимо собрать и интересно представить информацию о национальных праздниках Франции или России на французском языке.
5.	Раздел -5 «Образование: обучение в университете»	УК-4, ОПК-1	Проект	Необходимо разработать рекламное описание по профилю своей специальности, подготовить его презентацию на французском языке с обоснованием актуальности данной специальности; желательно разработать макет рекламного макета для дня открытых дверей.
6.	Раздел -6 «Высшее образование во Франции»	УК-4, ОПК-1	Эссе	1. Les enseignants devraient-ils être rémunérés en fonction des résultats aux examens de leurs élèves? 2. Le but de l'enseignement secondaire est de vous préparer à la vie. 3. Enseignement à distance.
7.	Раздел -7 «Где я живу»	УК-4, ОПК-1	Проект	Студенту необходимо разработать план туристической поездки: обозначить направление, выбрать ключевые достопримечательности маршрута, найти информацию о них. Результатом проекта должна стать презентация маршрута на французском языке.
8.	Раздел -8 «Путешествия»	УК-4, ОПК-1	Эссе	1. Le tourisme virtuel est la meilleure façon de voyager 2. Les voyages éducatifs élargissent vraiment les horizons. 3. Un explorateur célèbre et ses exploits.

4.5. Оценочные материалы для проведения промежуточной аттестации обучающихся по дисциплине (модулю)

Вопросы/задания для проведения промежуточной аттестации обучающихся по дисциплине (модулю)

Коды контролируемой компетенций	Вопросы /задания
УК-4, ОПК-1	<p>Примерный перечень теоретических вопросов:</p> <ol style="list-style-type: none">1. Личные окончания глаголов первой и третьей группы: общая парадигма.2. Определенный артикль: случаи употребления.3. Неопределенный артикль: общая парадигма.4. Притяжательные прилагательные: общая парадигма.5. Притяжательные прилагательные: общая парадигма.6. Безличный оборот «il y a».7. Наречия en, у.8. Вопросительные наречия quand, comment. Порядок слов в предложениях, начинающихся с вопросительных наречий quand и comment.9. Порядок слов в вопросительном предложении, начинающемся с наречия combien.10. Использование артиклей и указательных прилагательных с днями недели.11. Количественные числительные.12. Артикль и предлоги перед существительными, обозначающими названия месяцев и времен года. Употребление числительных в датах. Обозначение года.13. Время Passé composé.14. Время Futur immediate.15. Время Passé immédiat.16. Время Imparfait.17. Сравнение времен Imparfait и Passé composé.18. Особенности правописания глаголов первой группы.19. Место наречия при глаголе в форме сложного времени.20. Местоименные глаголы. <p>Практическое задание: чтение и пересказ незнакомого текста по теме пройденных разделов. Ответы на вопросы по тексту.</p>

РАЗДЕЛ 5. УСЛОВИЯ РЕАЛИЗАЦИИ ДИСЦИПЛИНЫ (МОДУЛЯ)

5.1. Перечень основной и дополнительной учебной литературы для освоения дисциплины (модуля)

5.1.1. Основная литература

1. Попова И.Н. и др. Французский язык: учебник для I курса институтов и факультетов иностранных языков / И.Н. Попова, Ж.А. Казакова, Г.М. Ковальчук. — 21-е изд., исправленное. — М.: ООО «Издательство «Нестор Академик», 2009. — 576 с.

2. Левина, М. С. Французский язык (А1—А2) : учебник и практикум для вузов / М. С. Левина, О. Б. Самсонова, В. В. Хараузова. — 4-е изд., перераб. и доп. — Москва : Издательство Юрайт, 2024. — 383 с. — (Высшее образование). — ISBN 978-5-534-18228-6. — Текст : электронный // Образовательная платформа Юрайт [сайт]. — URL: <https://urait.ru/bcode/538515> (дата обращения: 16.02.2024).

3. Шамсутдинова, А. Р. Практическая грамматика французского языка с упражнениями : учебно-методическое пособие / А. Р. Шамсутдинова. — Казань : Поволжский ГУФКСИТ, 2020. — 87 с. — Текст : электронный // Лань : электронно-библиотечная система. — URL: <https://e.lanbook.com/book/155010> (дата обращения: 16.02.2024). — Режим доступа: для авториз. пользователей.

5.1.2. Дополнительная литература

1. Торопова, Е. Н. Французский язык. Вводный курс : учебное пособие / Е. Н. Торопова. — Астрахань : АГТУ, 2020. — 136 с. — ISBN 978-5-89154-701-8. — Текст : электронный // Лань : электронно-библиотечная система. — URL: <https://e.lanbook.com/book/223820> (дата обращения: 16.02.2024). — Режим доступа: для авториз. пользователей.

2. Дормидонтова, О. А. В мире французского языка : учебное пособие / О. А. Дормидонтова, С. Д. Жиронкина, Г. Н. Завьялова. — Липецк : Липецкий ГПУ, 2021. — 106 с. — ISBN 978-5-907461-18-5. — Текст : электронный // Лань : электронно-библиотечная система. — URL: <https://e.lanbook.com/book/228644> (дата обращения: 16.02.2024). — Режим доступа: для авториз. пользователей.

3. Иностраный язык (французский) : учебное пособие / составитель И. И. Гнутова. — пос. Караваево : КГСХА, 2021. — 88 с. — Текст : электронный // Лань : электронно-библиотечная система. — URL: <https://e.lanbook.com/book/252257> (дата обращения: 16.02.2024). — Режим доступа: для авториз. пользователей.

5.2 Перечень ресурсов информационно-коммуникационной сети «Интернет», необходимых для освоения дисциплины (модуля)

№ №	Название электронного ресурса	Описание электронного ресурса	Используемый для работы адрес
1.	ЭБС «Университетская библиотека онлайн»	Электронная библиотека, обеспечивающая доступ высших и средних учебных заведений, публичных библиотек и корпоративных пользователей к наиболее востребованным материалам по всем отраслям знаний от ведущих российских издательств	http://biblioclub.ru/
2.	Научная электронная библиотека eLIBRARY.ru	Крупнейший российский информационно-аналитический портал в области науки, технологии, медицины и образования, содержащий рефераты и полные тексты более 34 млн научных публикаций и патентов	http://elibrary.ru/
3.	Образовательная платформа Юрайт	Электронно-библиотечная система для ВУЗов, ССУЗов, обеспечивающая доступ к учебникам, учебной и методической литературе по различным дисциплинам.	https://urait.ru/

4.	База данных "EastView"	Полнотекстовая база данных периодических изданий	https://dlib.eastview.com
5.	Электронная библиотека "Grebennikon"	Библиотека предоставляет доступ более чем к 30 журналам, выпускаемых Издательским домом "Гребенников".	https://grebennikon.ru/

5.3 Методические указания для обучающихся по освоению дисциплины (модуля)

Освоение обучающимся дисциплины (модуля) предполагает изучение материалов дисциплины (модуля) на аудиторных занятиях и в ходе самостоятельной работы. Аудиторные занятия проходят в форме лекционных занятий, практических занятий.

При подготовке к аудиторным занятиям необходимо помнить особенности каждой формы его проведения.

Подготовка к лекционным занятиям заключается в следующем.

С целью обеспечения успешного обучения обучающийся должен готовиться к лекционному занятию, поскольку оно является важнейшей формой организации учебного процесса, поскольку:

- знакомит с новым учебным материалом;
- разъясняет учебные элементы, трудные для понимания;
- систематизирует учебный материал;
- ориентирует в учебном процессе.

С этой целью:

- внимательно прочитайте конспект предыдущего лекционного занятия;
- ознакомьтесь с материалом учебников и учебных пособий по теме предыдущего лекционного занятия;
- внесите дополнения к полученным ранее знаниям по теме предыдущего лекционного занятия на полях лекционной тетради;
- запишите вопросы, которые вы зададите лектору на предстоящем лекционном занятии по материалу предыдущего лекционного занятия;
- постарайтесь уяснить место изучаемой темы в своей подготовке;
- узнайте тему предстоящей лекции (по тематическому плану, по информации лектора) и запишите информацию, которой вы владеете по данному вопросу.

Подготовка к практическому занятию

При подготовке и работе во время проведения практических занятий следует обратить внимание на следующие моменты: на процесс предварительной подготовки, на работу во время занятия, обработку полученных результатов, исправление полученных замечаний.

Предварительная подготовка к практическому занятию заключается в изучении теоретического материала в отведенное для самостоятельной работы время, ознакомление с инструктивными материалами с целью осознания задач практического занятия, техники безопасности при проведении занятия.

Работа во время проведения практического занятия включает:

- консультирование студентов преподавателями и вспомогательным персоналом с целью предоставления исчерпывающей информации, необходимой для самостоятельного выполнения предложенных преподавателем задач, ознакомление с правилами техники безопасности при выполнении задания;

- самостоятельное выполнение заданий согласно обозначенной учебной программой тематики.

Обработка, обобщение полученных результатов практического занятия проводится обучающимися самостоятельно или под руководством преподавателя (в зависимости от степени

сложности поставленных задач). В результате оформляется индивидуальный отчет. Подготовленный к сдаче на контроль и оценку отчет сдается преподавателю. Форма отчетности может быть письменная, устная или две одновременно. Главным результатом в данном случае служит получение положительной оценки по каждому практическому занятию. Это является необходимым условием при проведении рубежного контроля и допуска к зачету. При получении неудовлетворительных результатов обучающийся имеет право в дополнительное время передать преподавателю работу до проведения промежуточной аттестации.

5.4 Информационно-технологическое обеспечение образовательного процесса по дисциплины (модуля)

5.4.1. Средства информационных технологий

1. Персональные компьютеры;
2. Средства доступа в Интернет;
3. Проектор.

5.4.2. Лицензионное и свободно распространяемое программное обеспечение, в том числе отечественного производства:

1. Операционная система: Astra Linux SE
2. Пакет офисных программ: LibreOffice
3. Справочная система Консультант+
4. Okular или Acrobat Reader DC
5. Ark или 7-zip
6. User Gate
7. TrueConf (client)

5.4.3. Информационные справочные системы и профессиональные базы данных

№ №	Название электронного ресурса	Описание электронного ресурса	Используемый для работы адрес
1.	ЭБС «Университетская библиотека онлайн»	Электронная библиотека, обеспечивающая доступ высших и средних учебных заведений, публичных библиотек и корпоративных пользователей к наиболее востребованным материалам по всем отраслям знаний от ведущих российских издательств	http://biblioclub.ru/
2.	Научная электронная библиотека eLIBRARY.ru	Крупнейший российский информационно-аналитический портал в области науки, технологии, медицины и образования, содержащий рефераты и полные тексты более 34 млн научных публикаций и патентов	http://elibrary.ru/
3.	Образовательная платформа Юрайт	Электронно-библиотечная система для ВУЗов, ССУЗов, обеспечивающая доступ к учебникам, учебной и методической литературе по различным дисциплинам.	https://urait.ru/
4.	База данных "EastView"	Полнотекстовая база данных периодических изданий	https://dlib.eastview.com
5.	Электронная	Библиотека предоставляет доступ более чем	https://grebennikon

библиотека "Grebennikon"	к 30 журналам, выпускаемых Издательским домом "Гребенников".	.ru/
-----------------------------	---	------

5.5 Материально-техническое обеспечение образовательного процесса по дисциплине (модулю)

Для изучения дисциплины (модуля) используются:

Учебная аудитория для лекционных занятий оснащена специализированной мебелью (стол для преподавателя, парты, стулья, доска для написания мелом), техническими средствами обучения (проектор, экран, звуковое оборудование, компьютер, имеющий доступ в Интернет), а также, при необходимости, демонстрационными печатными пособиями.

Учебная аудитория для практических занятий: оснащена специализированной мебелью (стол для преподавателя, парты, стулья, доска для написания мелом); техническими средствами обучения (проектор, экран, звуковое оборудование, компьютер, имеющий доступ в Интернет), а также, при необходимости, демонстрационными печатными пособиями.

Помещения для самостоятельной работы обучающихся: оснащены специализированной мебелью (парты, стулья) техническими средствами обучения (персональные компьютеры с доступом в сеть Интернет и обеспечением доступа в электронно-информационную среду университета, программным обеспечением).

5.6 Образовательные технологии

При реализации дисциплины (модуля) применяются различные образовательные технологии, в том числе технологии электронного обучения.

Освоение дисциплины (модуля) предусматривает использование в учебном процессе активных и интерактивных форм проведения учебных занятий в форме разбора конкретных ситуаций, решения логических и ситуационных задач в сочетании с внеаудиторной работой с целью формирования и развития **профессиональных** навыков обучающихся.

При освоении дисциплины (модуля) предусмотрено применение электронного обучения.

Учебные часы дисциплины (модуля) предусматривают классическую контактную работу преподавателя с обучающимся в аудитории и контактную работу посредством электронной информационно-образовательной среды в синхронном и асинхронном режиме (вне аудитории) посредством применения возможностей компьютерных технологий (электронная почта, электронный учебник, вебинар, презентация и др.).

ЛИСТ РЕГИСТРАЦИИ ИЗМЕНЕНИЙ

№ п/п	Содержание изменения	Реквизиты документа об утверждении изменения	Дата введения изменения
1.			
2.			
3.			
4.			



Министерство науки и высшего образования Российской Федерации
Федеральное государственное бюджетное образовательное учреждение
высшего образования
«Российский государственный социальный университет»

УТВЕРЖДАЮ
декан факультета
политических и социальных технологий

С.В. Пивнева
27 февраля 2024 г.

РАБОЧАЯ ПРОГРАММА ДИСЦИПЛИНЫ (МОДУЛЯ)

ПОЛИТИЧЕСКАЯ ГЕОГРАФИЯ

Направление подготовки
41.03.05 Международные отношения

Направленность (профиль)
«Международные отношения»

**ОБРАЗОВАТЕЛЬНАЯ ПРОГРАММА ВЫСШЕГО ОБРАЗОВАНИЯ - ПРОГРАММА
БАКАЛАВРИАТА**

Форма обучения
Очная

Москва, 2024

СОДЕРЖАНИЕ

РАЗДЕЛ 1. ПАСПОРТ РАБОЧЕЙ ПРОГРАММЫ ДИСЦИПЛИНЫ (МОДУЛЯ)	Error! Bookmark not defined.
1.1 Цель и задачи дисциплины (модуля)	Error! Bookmark not defined.
1.2 Планируемые результаты обучения по дисциплине (модулю) в рамках планируемых результатов освоения основной профессиональной образовательной программы высшего образования – программы бакалавриата/магистратуры/специалитета соотнесенные с установленными индикаторами достижения компетенций	5
РАЗДЕЛ 2. СТРУКТУРА И СОДЕРЖАНИЕ ДИСЦИПЛИНЫ (МОДУЛЯ)	7
2.1 Объем дисциплины (модуля), включая контактную работу обучающегося с педагогическими работниками и самостоятельную работу обучающегося	7
2.2. Учебно-тематический план дисциплины (модуля)	Error! Bookmark not defined.
2.3. Содержание дисциплины (модуля)	8
РАЗДЕЛ 3. УЧЕБНО-МЕТОДИЧЕСКОЕ ОБЕСПЕЧЕНИЕ САМОСТОЯТЕЛЬНОЙ РАБОТЫ ОБУЧАЮЩИХСЯ ПО ДИСЦИПЛИНЕ (МОДУЛЮ)	Error! Bookmark not defined.4
3.1. Виды самостоятельной работы обучающихся по дисциплине (модулю)	Error! Bookmark not defined.4
3.2. Задания для самостоятельной работы	125
3.3. Методические указания к самостоятельной работе по дисциплине (модулю)	149
РАЗДЕЛ 4. ОЦЕНОЧНЫЕ МАТЕРИАЛЫ ПО ДИСЦИПЛИНЕ (МОДУЛЮ)	21
4.1. Форма промежуточной аттестации обучающегося по дисциплине (модулю)	21
4.2. Оценочные материалы, определяющие процедуры оценивания знаний, умений, навыков и (или) опыта деятельности, характеризующих этапы формирования компетенций	21
4.2.1. Организационные основы применения балльно-рейтинговой системы оценки успеваемости обучающихся по дисциплине (модулю)	21
4.2.2. Проведение текущего контроля успеваемости обучающихся по дисциплине (модулю) в соответствии с балльно-рейтинговой системой оценки успеваемости обучающегося	22
4.2.3. Проведение промежуточной аттестации обучающихся по дисциплине (модулю) в соответствии с балльно-рейтинговой системой оценки успеваемости обучающегося	23
4.3. Перечень заданий для проведения текущей и промежуточной оценки знаний, умений, навыков и (или) опыта деятельности, характеризующих этапы формирования компетенций	24
4.3.1. Оценочные материалы для проведения текущей аттестации и рубежного контроля, обучающихся по дисциплине (модулю)	24
4.3.2. Оценочные материалы для проведения промежуточной аттестации обучающихся по дисциплине (модулю)	209
РАЗДЕЛ 5. УСЛОВИЯ РЕАЛИЗАЦИИ ДИСЦИПЛИНЫ (МОДУЛЯ)	31
5.1. Перечень основной и дополнительной учебной литературы для освоения дисциплины (модуля)	31
5.1.1. Основная литература	31
5.1.2. Дополнительная литература	31
5.2 Перечень ресурсов информационно-коммуникационной сети «Интернет», необходимых для освоения дисциплины (модуля)	31
5.3 Методические указания для обучающихся по освоению дисциплины (модуля)	32
5.4 Информационно-технологическое обеспечение образовательного процесса по дисциплины (модуля)	33
5.4.1. Средства информационных технологий	33
5.4.2. Лицензионное и свободно распространяемое программное обеспечение, в том числе отечественного производства:	33
5.4.3. Информационные справочные системы и профессиональные базы данных	33
5.5. Материально-техническое обеспечение образовательного процесса по дисциплине (модулю)	34

5.6. Образовательные технологии	34
ЛИСТ РЕГИСТРАЦИИ ИЗМЕНЕНИЙ.....	Error! Bookmark not defined.5

Рабочая программа дисциплины (модуля) «**Политическая география**» разработана на основании федерального государственного образовательного стандарта высшего образования по направлению подготовки 41.03.05 Международные отношения, утвержденного приказом Министерства образования и науки Российской Федерации от 15 июня 2017 г. № 555, учебного плана по основной профессиональной образовательной программе высшего образования - программы бакалавриата по направлению подготовки 41.03.05 «Международные отношения» (далее – ОПОП).

Рабочая программа дисциплины (модуля) разработана рабочей группой в составе: к.ю.н., доцент М.В. Афонин; к.полит.н., доцент И.В. Чайко.

Рабочая программа дисциплины (модуля) обсуждена и утверждена на заседании кафедры социально-политических институтов, процессов и технологий.

Протокол № 9 от «27» февраля 2024 года

Заведующий кафедрой
к.ю.н., доцент



М.В. Афонин

(подпись)

РАЗДЕЛ 1. ПАСПОРТ РАБОЧЕЙ ПРОГРАММЫ ДИСЦИПЛИНЫ (МОДУЛЯ)

1.1. Цель и задачи дисциплины (модуля)

Цель дисциплины (модуля) - создание у студентов устойчивых теоретических знаний о динамике и современном уровне политического и экономического развития зарубежных стран; формирование умений определять критерии оценки экономического развития стран; сравнивать масштабы явлений, отделять главное и общее от второстепенного и частного.

Задачи курса:

- определить специфику политического устройства, отраслевой и территориальной структуры хозяйства зарубежных стран;
- установить причинно-следственные связи между природными и социально-экономическими явлениями;
- выделить особенности политического и социально-экономического развития изучаемых стран.

1.2 Планируемые результаты обучения по дисциплине (модулю) в рамках планируемых результатов освоения основной профессиональной образовательной программы высшего образования – программы *бакалавриата*, соотнесенные с установленными индикаторами достижения компетенций

Процесс освоения дисциплины (модуля) направлен на формирование у обучающихся следующих компетенций: ОПК-4, ПК-2 в соответствии с учебным планом.

В результате освоения дисциплины (модуля) обучающийся должен демонстрировать следующие результаты:

Категория компетенций	Код компетенции Формулировка компетенции	Код и наименование индикатора достижения компетенции	Результаты обучения
Системное и критическое мышление	ОПК-4 Способен устанавливать причинно-следственные связи, давать характеристику и оценку общественно-политическим и социально-экономическим событиям и процессам, выявляя их связь с экономическим, социальным и культурно-цивилизационным контекстами, а также с объективными тенденциями и закономерностями комплексного развития на глобальном, макрорегиональном, национально-	ОПК 4.1 Дает характеристику и оценку общественно- политическим и социально-экономическим событиям и процессам в экономическом, социальном и культурно-цивилизационном контекстах, а также в их взаимосвязанном комплексе. ОПК-4.2 Выявляет объективные тенденции и закономерности развития факторов на глобальном, макрорегиональном, национально-государственном, региональном и локальном уровнях. Оценивает значение субъективного выбора в политических процессах и определяет пределы аналитического и прогнозного суждения о них. ОПК-4.3 Находит причинно-следственные связи и взаимозависимости между общественно-политическими и социально-экономическими процессами и явлениями.	Знать: - основные философские принципы, законы, категории, а также их содержание и взаимосвязи; мировоззренческие и методологические основы мышления; - основные законы естественнонаучных дисциплин в профессиональной деятельности; - основные методы, способы и средства получения, хранения, переработки информации. Уметь: - анализировать поставленную задачу через выделение ее базовых составляющих, осуществляет декомпозицию задачи. - находить и критически оценивает

	государственном, региональном и локальном уровнях		информацию, необходимую для решения задачи; - сопоставлять разные источники информации с целью выявления их противоречий и поиска достоверных суждений; - предлагать различные варианты решения задачи, оценивая их последствия.
Научно-исследовательская	ПК-2 Способен понимать логику глобальных процессов в их исторической, экономической и правовой обусловленности	<p>ПК-2.1 Знает основные тенденции современных международных отношений и динамику их эволюции с учетом поведения, интересов и влияния ключевых факторов</p> <p>ПК-2.2 Отслеживает динамику изменения среды международной безопасности и понимает ее влияние на национальную безопасность Российской Федерации</p> <p>ПК-2.3 Ориентируется в мировых экономических, экологических, демографических, миграционных и др. процессах</p> <p>ПК-2.4 Понимает правовые основы международных отношений</p> <p>ПК-2.5 Понимает процесс регулирования международных конфликтов с использованием дипломатических, социально-политических, политико-экономических, информационных и силовых методов</p> <p>ПК-2.6 Понимает основные тенденции развития международных интеграционных процессов</p> <p>ПК-2.7 Понимает основные направления внешней политики ведущих зарубежных государств, особенностей их дипломатии и взаимоотношений с Россией</p>	<p>Знать:</p> <ul style="list-style-type: none"> - глобальные процессы и развитие всемирной политической системы международных отношений в их исторической, экономической и правовой обусловленности <p>Уметь:</p> <ul style="list-style-type: none"> - понимать и интерпретировать содержание глобальных процессов в их обусловленности экономикой, историей, правом.

РАЗДЕЛ 2. СТРУКТУРА И СОДЕРЖАНИЕ ДИСЦИПЛИНЫ (МОДУЛЯ)

2.1. Объем дисциплины (модуля), включая контактную работы обучающегося с преподавателем и самостоятельную работу обучающегося

Общая трудоемкость дисциплины (модуля) составляет 2 зачетные единицы.

Очная форма обучения:

Вид учебной работы	Всего часов	Семестры							
		1	2	3	4	5	6	7	8
Контактная работа обучающихся с педагогическими работниками	36	36							
Лекционные занятия	18	18							
<i>из них: в форме практической подготовки</i>									
Практические занятия	18	18							
<i>из них: в форме практической подготовки</i>									
Лабораторные занятия	-	-							
<i>из них: в форме практической подготовки</i>									
Консультации / Иная контактная работа									
<i>из них: в форме практической подготовки</i>									
Самостоятельная работа обучающихся	27	27							
Контроль промежуточной аттестации	9	9							
Форма промежуточной аттестации	Зач.	Зач.							
ОБЪЕМ ДИСЦИПЛИНЫ В ЧАСАХ	72	72							

2.2. Учебно-тематический план дисциплины (модуля)

Очная форма обучения

Раздел, тема	Виды учебной работы, академических часов										
	Всего	Самостоятельная работа	Контактная работа обучающихся с преподавателем								
			Всего	Лекционного типа	<i>из них: в форме практической</i>	Практические занятия	<i>из них: в форме практической</i>	Лабораторные	<i>из них: в форме практической</i>	Консультации/ иная контактная	<i>из них: в форме практической</i>
Семестр 1											
Раздел 1. Методология политической географии	32	14	18	9		9					
Тема 1.1. Предмет и объект политической географии. Типология стран	16	7	9	4		5					
Тема 1.2. Регионализм и внутренняя политика	16	7	9	5		4					
Раздел 2. Политическая карта	31	13	18	9		9					

мира											
Тема 2.1. Европа и Северная Америка	16	7	9	4		5					
Тема 2.2. Азия, Африка и Латинская Америка	15	6	9	5		4					
Контроль промежуточной аттестации (час)	9										9
<i>Форма промежуточной аттестации: Зачет с оц.</i>											
Общий объем, часов	72	27	36	18		18					9

2.3. Содержание дисциплины (модуля)

РАЗДЕЛ 1: Методология политической географии

Перечень изучаемых элементов содержания

Предмет, объект политической географии, географическое государство ведение, типология стран, глобализация и регионализация, геополитика.

Тема 1.1. Предмет и объект политической географии. Типология стран

Перечень изучаемых элементов содержания

Многополярный мир и место в нем отдельных стран и регионов. Новая Большая игра; футурологические прогнозы развития стран Азии; становление сверхдержав.

Тема 1.2. Регионализм и внутренняя политика

Перечень изучаемых элементов содержания

Феномен глобализации и его проявления в практике создания международных и региональных объединений. Условия и причины региональной интеграции; политическая и экономическая интеграция; регионализм и глобализация; типы основных региональных организаций, их состав и цели; ШОС, АСЕАН; анализ расстановки партийно-политических сил; география голосований; географические факторы голосований; электоральная «температура» регионов.

ЗАДАНИЯ К ПРАКТИЧЕСКИМ ЗАНЯТИЯМ РАЗДЕЛА 1

Тема практического занятия: Регион как геополитический феномен

Форма практического задания: контрольная работа.

Темы контрольных работ:

1. Предмет и объект политической географии
2. Типология стран.
3. Глобализация и регионализация
4. Геополитика и политическая география.
5. Условия и причины региональной интеграции.
6. Политическая и экономическая интеграция.
7. Типы основных региональных организаций, их состав и цели.

РУБЕЖНЫЙ КОНТРОЛЬ К РАЗДЕЛУ 1

форма рубежного контроля – контрольная работа

РАЗДЕЛ 2: Политическая карта мира

Перечень изучаемых элементов содержания

Административное деление государств. Население. Влияние внешней миграции на состав и рост населения. Динамика численности. Этнический и национальный состав. Особенности размещения. Внутренние миграции, их социально-экономические причины и направления. Городское и сельское население. Особенности и проблемы урбанизации. Типы городов. Крупнейшие города страны, мегаполисы, их краткая характеристика. Социальная структура населения.

Общая характеристика хозяйства. Современные типологические черты хозяйства. Ведущая роль сферы услуг, гиперспециализация, ускоренное развитие наукоемких производств, усиление процесса экономической интеграции, формирование межотраслевых комплексов и др. Промышленность, её роль в экономике страны. Характеристика ведущих отраслей. Сельское хозяйство, его масштабы, отраслевая структура и зоны специализации.

Тема 2.1. Европа и Северная Америка

Перечень изучаемых элементов содержания

США – экономически наиболее развитое государство мира. Место и роль страны в мировой экономике и политике. Краткая история формирования, заселения и освоения территории. Географическое положение, природные условия и ресурсы, их богатства и контрастность. Дефицит некоторых видов минерального сырья. Проблемы охраны природной среды в США. Национальные парки. Государственный строй. Роль президента в управлении страной. Конгресс США. Особые функции в органах власти Верховного суда. Политические партии страны.

Канада. Территория, её размеры и состав. Географическое положение. Краткая история заселения и освоения. Страна «переселенческого капитализма». Государственный строй, административно-территориальное деление. Политические партии и движения. Хозяйственная оценка природно-ресурсного потенциала.

Мексиканские Соединенные Штаты. Территория, краткая история формирования, современные границы. Особенности географического положения страны. Хозяйственная оценка природно-ресурсного потенциала. Население, его динамика. Крупнейшие города Мексики. Социально-экономические и демографические проблемы страны. Государственный строй, политические партии Мексики. Административное деление.

Федеративная Республика Германия. Характеристика экономико-географического положения страны, положена на политической карте Европы. Образование ФРГ и ГДР, формирование и развитие двух германских государств после Второй мировой войны*. Объединение Германии (1990 г.), административно-территориальное деление, основные политические партии.

Соединенное Королевство Великобритании. Формирование и состав территории. Особенности географического положения, государственный строй и политические партии. Административно-территориальное деление страны. Главенствующее положение страны в Британском Содружестве*. Проблема Северной Ирландии.

Французская Республика. Экономико-географическое и политическое положение. Размеры и компактность территории, её состав, административно-территориальное деление, заморские департаменты и территории. Государственно-политическое устройство. Оценка природно-ресурсного потенциала. Население. Крупнейшие города*. Этнический состав, доля иммигрантов в общем составе населения. Государственная политика поощрения рождаемости. Размещение населения. Парижская агломерация.

Итальянская Республика. Особенность географического положения страны в центре Средиземного моря. Государственный и политический строй, административное деление. Государственные образования на территории Италии: Ватикани Сан-Марино. Природно-ресурсный потенциал, его хозяйственная оценка. Население, основные характеристики. Значение внешних и внутренних миграций, эмиграции. Территориальные демографические различия. Крупнейшие города*.

Королевство Испания. Территория, её состав, особенности географического положения. Проблема Гибралтара. Государственный строй и административное деление. Природно-ресурсный потенциал. Население. Крупнейшие города*. Этапы и направления миграционных потоков, распространение испанского языка в мире. Этнический состав населения. Особенности расселения.

Тема 2.2. Азия, Африка и Латинская Америка

Перечень изучаемых элементов содержания

Типологии стран Азии; особенности политического и государственного строя, форм правления и административно-территориального устройства стран Азии; цивилизационные разломы; формирование региональных цивилизаций; ранние цивилизации; хронология колонизации и деколонизации; новейшие трансформации политической карты Азии.

Япония. Особенности экономико- и политико-географического положения, спорные территории. Государственный строй и административное деление. Главные политические партии. Обеспеченности природно-ресурсным потенциалом.

Население, динамика численности, половозрастная структура. Государственная демографическая политика. Уровень их характеру урбанизации. Крупнейшие городские агломерации, образование японского мегаполиса. Трудовые ресурсы, их структура, уровень квалификации.

Условия и факторы, способствовавшие быстрому экономическому развитию Японии после второй мировой войны. Научно-технический прогресс, структурные изменения в хозяйстве. Характеристика экономических моделей, принимаемых на разных этапах послевоенного развития.

Китайская Народная Республика. Образование КНР, современное политико- и экономико-географическое положение. Особенности государственной и политической системы КНР, политические партии. Административно-территориальное деление. Тайваньская проблема. Хозяйственная оценка природно-ресурсного потенциала, роль Китая в обеспечении мира отдельными видами минерального сырья. Оценка климатических, гидрологических и земельных ресурсов для сельского хозяйства и рекреации.

Республика Индия. Формирование территории, обретение государственности. Особенности географического положения. Международное значение Индии как одной из ключевых стран в группе развивающихся государств. Государственный строй и политические партии, политико-административное деление.

Хозяйственная оценка природных условий и ресурсов. Экологические проблемы Индии. Численность и динамика населения. Демографическая политика государства. Крупнейшие нации, национальные проблемы. Религиозный состав. Размещение населения*. Городское и сельское население. Крупнейшие городские агломерации. Трудовые ресурсы, проблемы занятости. Отраслевая структура самодеятельного населения.

Израиль и Палестинская автономия; Саудовская Аравия; Иракский конфликт; проблема Курдистана.

Федеративная Республика Бразилия. Территория, географическое положение. Государственный строй, административно-территориальное деление и политические партии страны. Богатство и разнообразие природно-климатических условий и ресурсов для хозяйственного развития страны (минеральные, лесные и гидроресурсы). Население, его динамика и особенности формирования нации. Социальные проблемы и государственные

программы их ликвидации. Урбанизация. Крупнейшие города страны*. Правительственные программы и конституционные законы освоения новых районов.

Аргентинская Республика. Особенности географического положения. Государственно-политическое устройство, политические партии. Административное деление. Оценка земельных и климатических ресурсов для развития сельского хозяйства. Относительная бедность полезными ископаемыми.

Население, динамика естественного движения. Значение европейской иммиграции. Коренные жители*. Неравномерность размещения населения. Особенности урбанизации. Общая характеристика хозяйства, его современная структура. Роль иностранного капитала в развитии экономики страны. Промышленность, главные отрасли тяжёлой индустрии. Особая роль пищевой промышленности*.

Южно-Африканская Республика. Формирование территории, политико-географическое положение. ЮАР – страна переселенческого капитализма. Государственный строй, политические партии. Политико-административное деление. Природные ресурсы. Богатство и разнообразие полезных ископаемых, их география.

Население, его динамика. Расовый, национальный состав, коренное население ЮАР и его борьба за свои политические и экономические права. Сущность апартеида*. Трудности, переживаемые страной, на пути создания демократического государства.

Особенности развития и общая характеристика хозяйства. Место ЮАР в хозяйстве Африки, международном разделении труда. Промышленность, её структура и география. Горнодобывающая промышленность, место и ведущее положение в экономике страны. Характеристика чёрной металлургии, машиностроения, химической промышленности. Сельское хозяйство и его главные отрасли. Транспорт и внешнеэкономические связи страны. Главные торговые партнёры.

ЗАДАНИЯ К ПРАКТИЧЕСКИМ ЗАНЯТИЯМ РАЗДЕЛА 2

Тема практического занятия: Страны Азии на политической карте мира

Форма практического задания: контрольная работа.

Темы контрольных работ:

Тема 1. Демократические государства Восточной Азии:

1. Японский путь
2. Проблема Тайваня
3. Южнокорейская модель развития

Тема 2. Недемократические государства Восточной Азии

1. Особенности экономического и политического развития КНР
2. Политический строй КНДР

Тема 3. Конфликты относительно спорных территорий

1. Территориальные претензии азиатских стран.
2. Тибет
3. Конфликты в Восточно-Китайском и Южно-Китайском морях.

Тема 4. Народы без государственности, «расколотые» нации Азии

1. Курдистан.
2. Два Азербайджана.
3. Арабо-израильский конфликт.
4. Две Кореи

РУБЕЖНЫЙ КОНТРОЛЬ К РАЗДЕЛУ 2

форма рубежного контроля – контрольная работа

РАЗДЕЛ 3. УЧЕБНО-МЕТОДИЧЕСКОЕ ОБЕСПЕЧЕНИЕ САМОСТОЯТЕЛЬНОЙ РАБОТЫ ОБУЧАЮЩИХСЯ ПО ДИСЦИПЛИНЕ (МОДУЛЮ)

3.1. Виды самостоятельной работы обучающихся по дисциплине (модулю)

Очная форма обучения

Раздел, тема	Количество часов	Вид самостоятельной работы
Семестр 1		
Раздел 1. Методология политической географии	7	Подготовка реферата
	7	Самостоятельное изучение материала раздела/темы
Раздел 2. Политическая карта мира	7	Подготовка реферата
	6	Самостоятельное изучение материала раздела/темы
Общий объем по модулю/семестру, часов	27	

3.2. Задания для самостоятельной работы

Задания для самостоятельной работы к Разделу 1

Вопросы для самостоятельной работы к Разделу 1

1. Какие периоды можно выделить в развитии политической географии?
2. Каковы основные научные направления исследований политической географии?
3. Каковы основные виды типологии стран?
4. Как можно классифицировать государства по уровню их социально- экономического развития?
5. Как классифицируют государства по размеру их территории?
6. Какие количественные и качественные изменения описываются в страноведении?
7. В чем состоят причины глобализации мировой экономики?

Перечень тем рефератов/ эссе к Разделу 1:

1. Важность политической карты для изучения стран и их границ; пути и ареалы расселения человечества на Земле.
2. Европа - единство различий.
3. Африка - материк нескольких тысяч этносов.
4. Латинская Америка - от ресурсной экономики к новым индустриальным странам.
5. Австралия и Океания - территория перемен.

Литература для самостоятельного изучения к Разделу 1:

1. Политическая география и геополитика : учебник для вузов / Н. В. Каледин [и др.] ; под редакцией Н. В. Каледина, Н. М. Михеевой. — Москва : Издательство Юрайт, 2023. — 389 с. — (Высшее образование). — ISBN 978-5-534-14166-5. — Текст : электронный // Образовательная платформа Юрайт [сайт]. — URL: <https://urait.ru/bcode/518414> (дата обращения: 18.07.2023)
2. Путырский, В. Е. Политическая география : учебник для вузов / В. Е. Путырский. — Москва : Издательство Юрайт, 2023. — 395 с. — (Высшее образование). — ISBN 978-5-534-03775-3. — Текст : электронный // Образовательная платформа Юрайт [сайт]. — URL: <https://urait.ru/bcode/511100> (дата обращения: 18.07.2023).

Задания для самостоятельной работы к Разделу 2

Вопросы для самостоятельной работы к Разделу 2

1. Каковы пути и следствия формирования Европейского Сообщества?
2. Какие государства составляют основу блока НАТО и в чем его основные задачи?
3. Как можно охарактеризовать партнерство России с ЕС и СНГ?
4. Что вы знаете о национально-освободительном движении народов в XX в.?
5. Почему Китай и Индию относят к лидерам развивающегося мира?
6. Меняется ли российский вектор взаимодействия с государствами Азии?
7. Как можно оценить природные ресурсы Африканского континента?
8. Какова географическая структура африканских стран?
9. Как проходила колонизация континентов Америки?
10. В чем заключалось соперничество европейских государств в Новом Свете?
11. В чем причины экономической мощи США?
12. Где в Канаде расположены сельскохозяйственные районы?
13. Каковы особенности национального состава жителей Канады?
14. Как можно охарактеризовать НИС Латинской Америки?
15. В каком направлении развиваются экономики Бразилии и Мексики?
16. Как сформировалась австралийская нация?
17. Каковы основные статьи экспорта Австралии?
18. Каковы хозяйственные отрасли государств Океании?
19. В чем состоят экономические и политические трудности стран Океании?
20. Какие примеры участия Новой Зеландии в международном географическом разделении труда вы можете привести?

Перечень тем рефератов/ эссе к Разделу 2:

1. Особенности политического строя, форм правления и административно-территориального устройства стран Азии.
2. Права человека и их нарушение в странах Азии.
3. Конфликты относительно спорных территорий в Азии.
4. Сепаратизм. Внутренние территориальные расколы в Азии.
5. Пограничные споры и конфликты в Азии.
6. Народы без государственности и «расколотые» нации Азии.
7. Политико-географическая характеристика Южной Азии.
8. Политико-географическая характеристика Юго-Восточной Азии.
9. Политико-географическая характеристика Центральной Азии.
10. Политико-географическая характеристика Восточной Азии.
11. Политико-географическая характеристика Китая.
12. Политико-географическая характеристика Индии.
13. Политико-географическая характеристика Саудовской Аравии.
14. Политико-географическая характеристика Турции.
15. Политико-географическая характеристика Ирана.
16. Политико-географическая характеристика Республики Корея.
17. Политико-географическая характеристика Японии.

Литература для самостоятельного изучения к Разделу 2:

1. География мира в 3 т. Том 1. Политическая география и геополитика : учебник и практикум для вузов / Н. В. Каледин [и др.] ; под редакцией Н. В. Каледина, Н. М. Михеевой. — 2-е изд., перераб. и доп. — Москва : Издательство Юрайт, 2023. — 389 с. — (Высшее образование). — ISBN 978-5-534-11571-0. — Текст : электронный // Образовательная платформа Юрайт [сайт]. — URL: <https://urait.ru/bcode/511642> (дата обращения: 18.07.2023).
2. География мира в 3 т. Том 2. Социально-экономическая география мира : учебник и практикум для вузов / Н. В. Каледин [и др.] ; под редакцией Н. В. Каледина, Н. М. Михеевой. — 3-е изд., испр. и доп. — Москва : Издательство Юрайт, 2023. — 307 с. — (Высшее образование). — ISBN 978-5-534-12217-6. — Текст : электронный // Образовательная платформа Юрайт [сайт]. — URL: <https://urait.ru/bcode/512517> (дата обращения: 18.07.2023).

3.3. Методические указания к самостоятельной работе по дисциплине (модулю)

Освоение слушателями программы предполагает изучение материалов дисциплин (модулей) в ходе самостоятельной работы.

Для успешного освоения дисциплины (модуля) и достижения поставленных целей необходимо внимательно ознакомиться с рабочей программой дисциплины (модуля), доступной в электронной информационно-образовательной среде РГСУ.

Следует обратить внимание на списки основной и дополнительной литературы, на предлагаемые преподавателем ресурсы информационно-телекоммуникационной сети Интернет. Эта информация необходима для самостоятельной работы обучающегося.

Для более углубленного изучения темы задания для самостоятельной работы рекомендуется выполнять параллельно с изучением данной темы. При выполнении заданий по возможности используйте наглядное представление материала.

Самостоятельная работа включает разнообразный комплекс видов и форм работы обучающихся.

Написание реферата (доклада).

Требования к структуре реферата (доклада):

Работа должна содержать систематизацию и краткое изложение материала из не менее 5-и литературных источников (монографий, научных статей и докладов) по выбранной теме.

Основные требования к оформлению:

Структура доклада (реферата): 1) титульный лист; 2) содержание (в нем последовательно указываются названия пунктов доклада (реферата), указываются страницы, с которых начинается каждый пункт); 3) введение (формулируется суть исследуемой проблемы, обосновывается выбор темы, определяются ее значимость и актуальность, указываются цель и задачи доклада (реферата), дается характеристика используемой литературы); 4) основная часть (каждый раздел ее доказательно раскрывает исследуемый вопрос); 5) выводы и заключение (подводятся итоги или делается обобщенный вывод по теме доклада (реферата)); 6) литература.

Доклад (реферат) оформляется на одной стороне листа белой бумаги формата А4 (210x297 мм). Интервал межстрочный -полуторный. Цвет шрифта - черный. Гарнитура шрифта основного текста - «Times New Roman» или аналогичная. Кегль (размер) от 12 до 14 пунктов. Размеры полей страницы (не менее): правое 10 мм, верхнее – 15 мм, нижнее – 20 мм, левое - 25 мм. Формат абзаца: полное выравнивание («по ширине»). Отступ красной строки одинаковый по всему тексту – 15 мм. Страницы должны быть пронумерованы с учётом титульного листа (на титульном листе номер страницы не ставится). В работах используются цитаты, статистические материалы. Эти данные оформляются в виде сносок (ссылок и примечаний). Внутритекстовые,

подстрочные и затекстовые библиографические ссылки должны оформляться в соответствии с ГОСТ Р 7.0.5-2008 «Библиографическая ссылка». Общие требования и правила составления».

Реферат (доклад) сдается в бумажном и электронном виде (10 - 20 печатных страниц).

При проверке реферата (доклада) на антиплагиат - www.antiplagiat.ru - (более 50% заимствований) работа не принимается.

Выполнение тестовых заданий.

Тестовые задания содержат вопросы и 3-4 варианта ответа по базовым положениям изучаемой темы, составлены с расчетом на знания, полученные слушателями в процессе изучения темы.

Тестовые задания выполняются в письменной или электронной форме и сдаются преподавателю, ведущему дисциплину (модуль).

Написание эссе.

Эссе - вид самостоятельной исследовательской работы обучающихся, с целью углубления и закрепления теоретических знаний и освоения практических навыков. Цель эссе состоит в развитии самостоятельного творческого мышления и письменного изложения собственных мыслей. При написании эссе слушатель должен представить развернутый письменный ответ на теоретический или практический актуальный вопрос, объявленный преподавателем в аудитории непосредственно перед ее написанием. В процессе написания эссе разрешается пользоваться нормативно-правовыми актами, конспектом лекций (в печатном виде). Использование интернет-ресурсов не допускается. Темы эссе преподаватель предлагает из числа тех, которые слушатели уже рассматривали на лекциях или семинарских занятиях, исходя из содержания заданий в составе оценочных средств. По решению преподавателя, в качестве темы эссе может быть выбрана одна или несколько тем, которые могут быть распределены между слушателями по желанию.

Эссе проводится письменно, по объему не более 3-х печатных листов.

Требования к оформлению эссе:

Эссе выполняется на компьютере (гарнитура Times New Roman, шрифт 14) через 1,5 интервала с полями: верхнее, нижнее – 2; правое – 3; левое – 1,5. Отступ первой строки абзаца – 1,25. Сноски – постраничные. Таблицы и рисунки встраиваются в текст работы. При этом обязательный заголовок таблицы надо размещать над табличным полем, а рисунки сопровождать подрисуночными подписями. При включении в эссе нескольких таблиц и/или рисунков их нумерация обязательна. Обязательна и нумерация страниц. Их целесообразно проставлять внизу страницы – по середине или в правом углу. Номер страницы не ставится на титульном листе, но в общее число страниц он включается. Объем эссе, без учета приложений, не должен превышать 5 страниц. Значительное превышение установленного объема является недостатком работы и указывает на то, что слушатель не сумел отобрать и переработать необходимый материал.

Работа должна содержать собственные умозаключения по сути поставленной проблемы, включать самостоятельно проведенный анализ по сути этой проблемы, выводы, обобщающие авторскую позицию по поставленной проблеме.

РАЗДЕЛ 4. ОЦЕНОЧНЫЕ МАТЕРИАЛЫ ПО ДИСЦИПЛИНЕ (МОДУЛЮ)

4.1. Форма промежуточной аттестации обучающегося по учебной дисциплине

Контрольным мероприятием промежуточной аттестации обучающихся по учебной дисциплине являются **экзамен**, который проводится в **устной** форме.

4.2. Оценочные материалы, определяющие процедуры оценивания знаний, умений, навыков и (или) опыта деятельности, характеризующих этапы формирования компетенций

4.2.1. Организационные основы применения балльно-рейтинговой системы оценки успеваемости обучающихся по дисциплине (модулю)

Оценка качества освоения обучающимися дисциплины (модуля) реализуется в формате балльно-рейтинговой системы оценки успеваемости обучающихся (БРСО).

БРСО в ходе текущего контроля успеваемости и промежуточной аттестации осуществляется по 100-балльной шкале.

Академический рейтинг обучающегося по дисциплине (модулю) складывается из результатов:

- текущего контроля успеваемости (максимальный текущий рейтинг обучающегося 80 рейтинговых баллов);
- промежуточной аттестации (максимальный рубежный рейтинг обучающегося 20 рейтинговых баллов).

Условия оценки освоения обучающимися дисциплины (модуля) в формате БРСО доводятся преподавателем до сведения обучающихся на первом учебном занятии, а также размещены в свободном доступе в электронной информационно-образовательной среде Университета.

4.2.2. Проведение текущего контроля успеваемости обучающихся по дисциплине (модулю) в соответствии с балльно-рейтинговой системой оценки успеваемости обучающегося

В течение учебного семестра до промежуточной аттестации на основании утвержденной рабочей программы дисциплины (модуля) формируется текущий рейтинг обучающегося. Текущий рейтинг обучающегося складывается как сумма рейтинговых баллов, полученных им в течение учебного семестра по всем видам учебных занятий по дисциплине (модулю).

В процессе текущего контроля оцениваются следующие действия обучающегося, направленные на освоение компетенций в рамках изучения учебной дисциплины:

- академическая активность (посещаемость учебных занятий, самостоятельное изучение содержания учебной дисциплины в электронной информационно-образовательной среде, соблюдение сроков сдачи практических заданий и текущих контрольных мероприятий и др.);
- выполнение и сдача текущих и итогового практических заданий (эссе, рефераты, творческие задания, кейс-задания, лабораторные работы, расчетные задания и др., активное участие в групповых интерактивных занятиях (дискуссии, WiKi-проекты и др.), защита проектов и др.);
- прохождение рубежей текущего контроля, включая соблюдение графика их прохождения в электронной информационно-образовательной среде.

Для планирования расчета текущего рейтинга обучающегося используются следующие пропорции:

Вид учебного действия	Максимальная рейтинговая оценка, баллов
академическая активность	10
практические задания	40
<i>из них: текущие практические задания</i>	20
<i>итоговое практическое задание</i>	20
рубежи текущего контроля	30

ИТОГО:**80**

В течение учебного семестра по дисциплине (модулю) обучающимся должен быть накоплен текущий рейтинг не менее 52 рейтинговых баллов (65% от максимального значения текущего рейтинга).

Необходимыми условиями допуска обучающегося к промежуточной аттестации по дисциплине являются положительное прохождение обучающимся не менее 65% рубежей текущего контроля с накоплением не менее 65% максимального рейтингового балла за каждый рубеж текущего контроля и положительное выполнение итогового практического задания с накоплением не менее 65% максимального рейтингового балла, установленного за итоговое практическое задание.

Невыполнение вышеуказанных условий является текущей академической задолженностью, которая должна быть ликвидирована обучающимся до контрольного мероприятия промежуточной аттестации.

Сведения о наличии у обучающихся текущей академической задолженности, сроках и порядке добора рейтинговых баллов для её ликвидации доводятся до обучающихся педагогическим работником.

В случае неликвидации текущей академической задолженности, педагогический работник обязан во время контрольного мероприятия промежуточной аттестации поставить обучающемуся 0 рейтинговых баллов. В этом случае ликвидация текущей академической задолженности возможна в периоды проведения повторной промежуточной аттестации.

4.2.3. Проведение промежуточной аттестации обучающихся по дисциплине (модулю) в соответствии с балльно-рейтинговой системой оценки успеваемости обучающегося

Промежуточная аттестация по дисциплине (модулю) проводится в соответствии с Положением о промежуточной аттестации обучающихся по основным профессиональным образовательным программам в Российском государственном социальном университете и Положением о балльно-рейтинговой системе оценки успеваемости обучающихся по основным профессиональным образовательным программам в Российском государственном социальном университете в действующей редакции.

На промежуточную аттестацию отводится 20 рейтинговых баллов.

Ответы обучающегося на контрольном мероприятии промежуточной аттестации оцениваются педагогическим работником по 20 - балльной шкале, а итоговая оценка по дисциплине (модулю) выставляется по пятибалльной системе для дифференцированного зачета.

Критерии выставления оценки определяются Положением о балльно-рейтинговой системе оценки успеваемости обучающихся по основным профессиональным образовательным программам высшего образования - программам бакалавриата, программам специалитета, программам магистратуры в Российском государственном социальном университете.

В процессе определения рубежного рейтинга обучающегося используется следующая шкала:

Рубежный рейтинг	Критерии оценки освоения обучающимся учебной дисциплины в ходе контрольных мероприятий промежуточной аттестации
19-20 рейтинговых баллов	обучающийся глубоко и прочно усвоил программный материал, исчерпывающе, последовательно, грамотно и логически стройно его излагает, тесно увязывает с задачами и будущей деятельностью, не затрудняется с ответом при видоизменении задания, свободно справляется с задачами и практическими заданиями, правильно обосновывает принятые решения, умеет самостоятельно обобщать и излагать материал, не допуская ошибок

16-18 рейтинговых баллов	обучающийся твердо знает программный материал, грамотно и по существу излагает его, не допуская существенных неточностей в ответе на вопрос, может правильно применять теоретические положения и владеет необходимыми умениями и навыками при выполнении практических заданий
13-15 рейтинговых баллов	обучающийся освоил основной материал, но не знает отдельных деталей, допускает неточности, недостаточно правильные формулировки, нарушает последовательность в изложении программного материала и испытывает затруднения в выполнении практических заданий
1-12 рейтинговых баллов	обучающийся не знает значительной части программного материала, допускает существенные ошибки, с большими затруднениями выполняет практические задания
0 рейтинговых баллов	не аттестован

4.3. Перечень заданий для проведения текущей и промежуточной оценки знаний, умений, навыков и (или) опыта деятельности, характеризующих этапы формирования компетенций

4.3.1. Оценочные материалы для проведения текущей аттестации и рубежного контроля, обучающихся по дисциплине (модулю)

Перечень вопросов рубежного контроля и текущей аттестации

Раздел 1. Методология политической географии

Форма рубежного контроля – контрольная работа

Вопросы/задания рубежного контроля

Код контролируемой компетенции – УК-1;

Примерная тематика контрольных работ:

Подготовить страноведческую характеристику страны и региона (по выбору) по следующему плану:

1. Своеобразие. Географическое своеобразие и образ страны или региона.
2. Территория. Анализ географического положения. Характер морских и сухопутных границ.
3. Природа. Природные факторы жизни населения, природно-ресурсный потенциал социально-экономического развития, территориальное сочетание природных ресурсов.
4. Население. Географический анализ демографических параметров и типа воспроизводства населения.
5. Хозяйство. Географические особенности специализации и уровень развития хозяйства.
6. Общество. Анализ социальной и политической сферы.
7. Районы. Цели, механизм и эффективность региональной политики.

Раздел 2. Политическая карта мира

Форма рубежного контроля – контрольная работа

Вопросы/задания рубежного контроля

Код контролируемой компетенции – ПК-6

1. Место политической географии региона (Азии) в системе географических наук.
2. Особенности территориальных идентичностей в азиатском регионе.
3. Государственное и национальное строительство в Азии.
4. Политическая география Азии: этнический аспект.
5. Политическая география Азии: религиозный аспект.
6. Цивилизационные разломы на азиатском пространстве.
7. Этапы формирования политической карты Азии.
8. Формирование региональных цивилизаций Азии.
9. Новейшие трансформации политической карты Азии.
10. Военные конфликты в Азии и терроризм.
11. Арабо-израильский конфликт.
12. Регионализм и глобализация на азиатском пространстве.
13. Региональные объединения в Азии.
14. Анализ расстановки партийно-политических сил (на примере).
15. Особенности электоральной географии Азии (на примере).
16. Место Азии в современной мировой геополитической системе.
17. Территориальные претензии азиатских стран и страны-проекты.

18. Перспективы развития азиатского региона.
19. Политико-географическая характеристика Юго-Западной Азии (Ближнего и Среднего Востока).

4.3.2. Оценочные материалы для проведения промежуточной аттестации обучающихся по дисциплине (модулю)

Вопросы/задания для проведения промежуточной аттестации обучающихся по дисциплине (модулю)

Теоретический блок вопросов

Коды контролируемой компетенций - УК-1;

1. Государственно-политическое устройство Федеративной Республики Германия. Административно-территориальное деление, основные политические партии.
2. Территория и географическое положение Германии, оценка её природно-ресурсного потенциала.
3. Население Германии. Внешние и внутренние трудовые и этнические миграции, структура занятости.
4. Характеристика промышленности Германии.
5. Оценка развития сельского хозяйства Германии.
6. Внешние экономические связи Германии, их структура и география.
7. Государственно-политическое устройство Французской Республики. Административно-территориальное деление, заморские департаменты и территории Франции.
8. Территория и географическое положение Франции. Оценка природно-ресурсного потенциала.
9. Население, этнический состав, доля иммигрантов в общем составе населения Франции.
10. Общая характеристика промышленности Франции.
11. Оценка развития сельского хозяйства Франции.
12. Внешние экономические связи Франции.
13. Государственно-политическое устройство и политические партии Соединённого Королевства Великобритании.
14. Особенности географического положения и административно-территориальное деление Великобритании.
15. Население и природно-ресурсный потенциал Великобритании.
16. Общая характеристика сельского хозяйства Великобритании.
17. Общая характеристика промышленности Великобритании.
18. Внешние экономические связи Великобритании.
19. Государственно-политическое устройство и политические партии Итальянской Республики.
20. Особенность географического положения и природно-ресурсный потенциал Италии.
21. Население, территориальные и демографические различия, крупнейшие города Италии.
22. Промышленность Италии, особенности её специализации и территориальные контрасты в размещении.
23. Общая характеристика сельского хозяйства Италии.
24. Внешние экономические связи Италии.
25. Государственный строй и административное деление Королевства Испания.
26. Территория, её состав, особенности географического положения Испании. Проблема Гибралтара.
27. Население, крупнейшие города, природно-ресурсный потенциал Испании.
28. Внешние экономические связи Испании.
29. Общая характеристика промышленности Испании.

30. Государственно-политическое устройство и административное деление Швейцарской конфедерации.
31. Территория, её состав, особенности географического положения Швейцарии.
32. Население, крупнейшие города, природно-ресурсный потенциал Швейцарии.
33. Размещение и особенности промышленности Швейцарии. Роль иностранного капитала в новых отраслях.
34. Государственно-политическое устройство, административное деление и главные политические партии Японии.
35. Особенности географического положения Японии. Спорные территории. Природно-ресурсный потенциал Японии.
36. Население, динамика, численности, половозрастная структура, государственная демографическая политика Японии.
37. Особенности отраслевой и территориальной структуры промышленности, масштабы производства Японии.
38. Сельское хозяйство, его место и роль в экономике Японии. Продуктивность сельскохозяйственного производства,
39. Значение внешнеэкономических связей Японии для развития экономики страны.
40. Особенности государственной и политической системы Китайской Народной Республики. Политические партии. Административно-территориальное деление КНР.
41. Географическое положение и оценка природно-ресурсного потенциала КНР.
42. Население, динамика численности, демографическая политика КНР. Национальный состав и расселение населения.
43. Промышленность Китая, её отраслевая и территориальная структура. Основные тенденции развития.
44. Сельское хозяйство, его значение и доля в экономике КНР. Особенности аграрных отношений.
45. Внешние экономические связи Китая. Товарная структура экспорта и импорта. Основные торговые партнёры.
46. Государственный строй, политико-административное деление и политические партии Индии.
47. Особенности географического положения Индии. Хозяйственная оценка природных условий и ресурсов.
48. Характеристика населения Индии. Демографическая политика государства. Национальные проблемы.
49. Многоукладность экономики Индии. Государственный сектор, его роль в развитии национальной экономики.
50. Внешнеэкономические связи Индии. Структура индийского экспорта и импорта, главные торговые партнёры.
51. Политико-государственное устройство Турецкой Республики. Основные политические партии. Административно-территориальное деление.
52. Особенности географического положения Турции. Проливы Босфор и Дарданеллы; их международно-правовой режим.
53. Население, национальный состав Турции. Проблемы курдского населения.
54. Внешнеэкономические связи Турции, их структура и география.
55. Политико-государственное устройство, административно-территориальное деление, политические партии Арабской Республики Египет.
56. Территория и географическое положение Египта. Транспортное и стратегическое значение Суэцкого канала.
57. Характеристика населения Египта. Национальный состав. Религии. Особенности демографической ситуации.
58. Политико-государственное устройство, политические партии, политико-административное деление Южно-Африканской Республики.
59. Население, расовый, национальный состав ЮАР. Сущность апартеида.

60. Промышленность ЮАР, её структура и география.
61. Политико-государственное устройство Соединённых Штатов Америки. Политические партии.
62. Географическое положение и территория США. Хозяйственная оценка природно-ресурсного потенциала.
63. Население, этнический и национальный состав США. Крупнейшие города страны, мегаполисы,
64. Характеристика ведущих отраслей промышленности США.
65. Международные экономические связи США. Роль США в мировой торговле.
66. Политико-государственное устройство Канады. Административно-территориальное деление. Политические партии и движения.
67. Географическое положение и территория Канады. Хозяйственная оценка природно-ресурсного потенциала.
68. Население и национальный состав Канады. Неравномерность размещения
69. Общая характеристика экономики Канады, её ведущая роль в международном разделении труда и зависимость от иностранного капитала.
70. Географическое положение, политико-государственное устройство, политические партии, административное деление Мексиканских Соединенных Штатов.
71. Характеристика населения Мексики. Городское и сельское население. Крупнейшие города
72. Общая характеристика экономики Мексики. Роль иностранного капитала.
73. Государственно-политическое устройство, политические партии, административное деление Аргентинской Республики.
74. Особенности географического положения, территория Аргентины.
75. Население Аргентины. Значение европейской иммиграции. Коренные жители.
76. Общая характеристика хозяйства Аргентины. Роль иностранного капитала в развитии экономики страны.
77. Политико-государственное устройство Австралии. Политические партии.
78. Территория, географическое положение, природные ресурсы и население Австралии
79. Особенности развития и общая характеристика хозяйства Австралии.
80. Внешнеэкономические связи Австралии, их структура и география.

Практический блок – аналитическое задание.

Код контролируемой компетенции - ПК-6.

Аналитическое задание представляет собой анализ конкретного письменного источника по заданию преподавателя. Это может быть теоретическая статья, глава из монографии, правовой документ. Студент должен дать краткий письменный анализ документа.

Примеры аналитических заданий:

1. Как «историческая память» накладывается на современное состояние российско-китайских отношений?
2. Приведите примеры попыток «встраивания» России в формирующийся китайский «мировой порядок».
3. Какие «факторы отчуждения» сохраняются в российско-китайских отношениях и каковы пути их преодоления?
4. Какова повестка интенсивного политического диалога двух стратегических партнеров?
5. Расскажите о нормализации российско-северокорейских отношений на рубеже веков и основные направления российско-северокорейского сотрудничества.
6. Как складываются отношения РФ-РК с начала нового века?
7. Каково участие России в многосторонних усилиях по корейской проблеме?
8. Каковы основные этапы развития российско-японских отношений в политической сфере?

9. В каких областях сотрудничество России и Японии развивается наиболее плодотворно и динамично?
10. Что характеризует российско-японские торгово-экономические отношения?
11. С чем связано негативное отношение японского общественного мнения в России?

РАЗДЕЛ 5. УСЛОВИЯ РЕАЛИЗАЦИИ ДИСЦИПЛИНЫ (МОДУЛЯ)

5.1. Перечень основной и дополнительной учебной литературы для освоения дисциплины (модуля)

5.1.1. Основная литература

3. Политическая география и геополитика : учебник для вузов / Н. В. Каледин [и др.] ; под редакцией Н. В. Каледина, Н. М. Михеевой. — Москва : Издательство Юрайт, 2023. — 389 с. — (Высшее образование). — ISBN 978-5-534-14166-5. — Текст : электронный // Образовательная платформа Юрайт [сайт]. — URL: <https://urait.ru/bcode/518414> (дата обращения: 18.07.2023)
4. Путырский, В. Е. Политическая география : учебник для вузов / В. Е. Путырский. — Москва : Издательство Юрайт, 2023. — 395 с. — (Высшее образование). — ISBN 978-5-534-03775-3. — Текст : электронный // Образовательная платформа Юрайт [сайт]. — URL: <https://urait.ru/bcode/511100> (дата обращения: 18.07.2023).

1.1.2. Дополнительная литература

3. География мира в 3 т. Том 1. Политическая география и геополитика : учебник и практикум для вузов / Н. В. Каледин [и др.] ; под редакцией Н. В. Каледина, Н. М. Михеевой. — 2-е изд., перераб. и доп. — Москва : Издательство Юрайт, 2023. — 389 с. — (Высшее образование). — ISBN 978-5-534-11571-0. — Текст : электронный // Образовательная платформа Юрайт [сайт]. — URL: <https://urait.ru/bcode/511642> (дата обращения: 18.07.2023).
4. География мира в 3 т. Том 2. Социально-экономическая география мира : учебник и практикум для вузов / Н. В. Каледин [и др.] ; под редакцией Н. В. Каледина, Н. М. Михеевой. — 3-е изд., испр. и доп. — Москва : Издательство Юрайт, 2023. — 307 с. — (Высшее образование). — ISBN 978-5-534-12217-6. — Текст : электронный // Образовательная платформа Юрайт [сайт]. — URL: <https://urait.ru/bcode/512517> (дата обращения: 18.07.2023).

5.2. Перечень ресурсов информационно-коммуникационной сети «Интернет», необходимых для освоения дисциплины (модуля)

№.№	Название электронного ресурса	Описание электронного ресурса	Используемый для работы адрес
1.	ЭБС «Университетская библиотека онлайн»	Электронная библиотека, обеспечивающая доступ высших и средних учебных заведений, публичных библиотек и корпоративных пользователей к наиболее востребованным материалам по всем отраслям знаний от ведущих российских издательств	http://biblioclub.ru/
2.	Научная электронная библиотека eLIBRARY.ru	Крупнейший российский информационно-аналитический портал	http://elibrary.ru/

		в области науки, технологии, медицины и образования, содержащий рефераты и полные тексты более 34 млн научных публикаций и патентов	
3.	Образовательная платформа Юрайт	Электронно-библиотечная система для ВУЗов, ССУЗов, обеспечивающая доступ к учебникам, учебной и методической литературе по различным дисциплинам.	https://urait.ru/
4.	База данных "EastView"	Полнотекстовая база данных периодических изданий	https://dlib.eastview.com
5.	Электронная библиотека "Grebennikon"	Библиотека предоставляет доступ более чем к 30 журналам, выпускаемых Издательским домом "Гребенников".	https://grebennikon.ru/

5.3. Методические указания для обучающихся по освоению дисциплины (модуля)

Освоение обучающимся дисциплины (модуля) предполагает изучение материалов дисциплины (модуля) на аудиторных занятиях и в ходе самостоятельной работы. Аудиторные занятия проходят в форме лекций, семинаров, практических и лабораторных занятий.

При подготовке к аудиторным занятиям необходимо помнить особенности каждой формы его проведения.

Подготовка к учебному занятию лекционного типа заключается в следующем.

С целью обеспечения успешного обучения обучающийся должен готовиться к лекции, поскольку она является важнейшей формой организации учебного процесса, поскольку:

- знакомит с новым учебным материалом;
- разъясняет учебные элементы, трудные для понимания;
- систематизирует учебный материал;
- ориентирует в учебном процессе.

С этой целью:

- внимательно прочитайте материал предыдущей лекции;
- ознакомьтесь с учебным материалом по учебнику и учебным пособиям с темой прочитанной лекции;
- внесите дополнения к полученным ранее знаниям по теме лекции на полях лекционной тетради;
- запишите возможные вопросы, которые вы зададите лектору на лекции по материалу изученной лекции;
- постарайтесь уяснить место изучаемой темы в своей подготовке;
- узнайте тему предстоящей лекции (по тематическому плану, по информации лектора) и запишите информацию, которой вы владеете по данному вопросу.

Подготовка к занятию семинарского типа

Предварительная подготовка к учебному занятию семинарского типа заключается в изучении теоретического материала в отведенное для самостоятельной работы время, ознакомление с инструктивными материалами с целью осознания задач лабораторной работы/практического занятия, техники безопасности при работе с приборами, веществами.

Работа во время проведения учебного занятия семинарского типа включает:

- консультирование студентов преподавателями и вспомогательным персоналом с целью предоставления исчерпывающей информации, необходимой для самостоятельного выполнения предложенных преподавателем задач, ознакомление с правилами техники безопасности при работе в лаборатории;

– самостоятельное выполнение заданий согласно обозначенной учебной программой тематики.

Обработка, обобщение полученных результатов работы проводится обучающимися самостоятельно или под руководством преподавателя (в зависимости от степени сложности поставленных задач). Главным результатом в данном случае служит получение положительной оценки по каждому практическому занятию. Это является необходимым условием при проведении рубежного контроля и допуска к экзамену. При получении неудовлетворительных результатов обучающийся имеет право в дополнительное время пересдать преподавателю работу до проведения промежуточной аттестации.

5.4 Информационно-технологическое обеспечение образовательного процесса по дисциплине (модулю)

1. 5.4.1. Средства информационных технологий

1. Персональные компьютеры;
2. Доступ к интернет
3. Проектор.

2. 5.4.2. Программное обеспечение

3. MicrosoftOffice (Word, Excel);

5.5. Материально-техническое обеспечение образовательного процесса по учебной дисциплине

Для изучения дисциплины (модуля) в рамках реализации основной профессиональной образовательной программы по направлению подготовки 41.04.05 Международные отношения используются:

Учебная аудитория для занятий лекционного типа оснащена специализированной мебелью (стол для преподавателя, парты, стулья, доска для написания мелом); техническими средствами обучения (видеопроекторное оборудование, средства звуковоспроизведения, экран и имеющие выход в сеть Интернет).

Помещения для самостоятельной работы обучающихся: оснащены специализированной мебелью (парты, стулья) техническими средствами обучения (персональные компьютеры с доступом в сеть интернет и обеспечением доступа в электронно-информационную среду университета, программным обеспечением).

5.6. Образовательные технологии

При реализации дисциплины (модуля) применяются различные образовательные технологии, в том числе технологии электронного обучения.

Освоение дисциплины (модуля) предусматривает использование в учебном процессе активных и интерактивных форм проведения учебных занятий путем разбора конкретных ситуаций в сочетании с внеаудиторной работой с целью формирования и развития **профессиональных** навыков обучающихся.

При освоении дисциплины (модуля) предусмотрено применением электронного обучения и дистанционных образовательных технологий.

Учебные часы дисциплины предусматривают классическую контактную работу преподавателя с обучающимся в аудитории и контактную работу посредством электронной информационно-образовательной среды в синхронном и асинхронном режиме (вне аудитории) посредством применения возможностей компьютерных технологий (электронная почта, тестирование, презентация, форум и др.).

В рамках дисциплины (модуля) предусмотрены встречи с руководителями и работниками организаций, деятельность которых связана с направленностью реализуемой основной профессиональной образовательной программы.

ЛИСТ РЕГИСТРАЦИИ ИЗМЕНЕНИЙ

№ п/п	Содержание изменения	Реквизиты документа об утверждении изменения	Дата введения изменения
1.			
2.			
3.			
4.			
5.			



Министерство науки и высшего образования Российской Федерации
Федеральное государственное бюджетное образовательное учреждение
высшего образования
«Российский государственный социальный университет»

УТВЕРЖДАЮ
декан факультета
политических и социальных технологий

С.В. Пивнева
«27» февраля 2024 года

РАБОЧАЯ ПРОГРАММА ДИСЦИПЛИНЫ (МОДУЛЯ)

ТЕОРИЯ ПОЛИТИКИ

Направление подготовки
41.03.05 Международные отношения

Направленность (профиль)
«Международные отношения»

**ОБРАЗОВАТЕЛЬНАЯ ПРОГРАММА ВЫСШЕГО ОБРАЗОВАНИЯ - ПРОГРАММА
БАКАЛАВРИАТА**

Форма обучения
Очная

Москва, 2024

СОДЕРЖАНИЕ

РАЗДЕЛ 1. ПАСПОРТ РАБОЧЕЙ ПРОГРАММЫ ДИСЦИПЛИНЫ (МОДУЛЯ)	Error! Bookmark not defined.
1.1 Цель и задачи дисциплины (модуля)	Error! Bookmark not defined.
1.2 Планируемые результаты обучения по дисциплине (модулю) в рамках планируемых результатов освоения основной профессиональной образовательной программы высшего образования – программы бакалавриата/магистратуры/специалитета соотнесенные с установленными индикаторами достижения компетенций	5
РАЗДЕЛ 2. СТРУКТУРА И СОДЕРЖАНИЕ ДИСЦИПЛИНЫ (МОДУЛЯ)	7
2.1 Объем дисциплины (модуля), включая контактную работу обучающегося с педагогическими работниками и самостоятельную работу обучающегося	7
2.2. Учебно-тематический план дисциплины (модуля)	Error! Bookmark not defined.
2.3. Содержание дисциплины (модуля)	8
РАЗДЕЛ 3. УЧЕБНО-МЕТОДИЧЕСКОЕ ОБЕСПЕЧЕНИЕ САМОСТОЯТЕЛЬНОЙ РАБОТЫ ОБУЧАЮЩИХСЯ ПО ДИСЦИПЛИНЕ (МОДУЛЮ)	Error! Bookmark not defined.4
3.1. Виды самостоятельной работы обучающихся по дисциплине (модулю)	Error! Bookmark not defined.4
3.2. Задания для самостоятельной работы	135
3.3. Методические указания к самостоятельной работе по дисциплине (модулю)	179
РАЗДЕЛ 4. ОЦЕНОЧНЫЕ МАТЕРИАЛЫ ПО ДИСЦИПЛИНЕ (МОДУЛЮ)	21
4.1. Форма промежуточной аттестации обучающегося по дисциплине (модулю)	21
4.2. Оценочные материалы, определяющие процедуры оценивания знаний, умений, навыков и (или) опыта деятельности, характеризующих этапы формирования компетенций	21
4.2.1. Организационные основы применения балльно-рейтинговой системы оценки успеваемости обучающихся по дисциплине (модулю)	21
4.2.2. Проведение текущего контроля успеваемости обучающихся по дисциплине (модулю) в соответствии с балльно-рейтинговой системой оценки успеваемости обучающегося	22
4.2.3. Проведение промежуточной аттестации обучающихся по дисциплине (модулю) в соответствии с балльно-рейтинговой системой оценки успеваемости обучающегося	23
4.3. Перечень заданий для проведения текущей и промежуточной оценки знаний, умений, навыков и (или) опыта деятельности, характеризующих этапы формирования компетенций	24
4.3.1. Оценочные материалы для проведения текущей аттестации и рубежного контроля, обучающихся по дисциплине (модулю)	24
4.3.2. Оценочные материалы для проведения промежуточной аттестации обучающихся по дисциплине (модулю)	249
РАЗДЕЛ 5. УСЛОВИЯ РЕАЛИЗАЦИИ ДИСЦИПЛИНЫ (МОДУЛЯ)	31
5.1. Перечень основной и дополнительной учебной литературы для освоения дисциплины (модуля)	31
5.1.1. Основная литература	31
5.1.2. Дополнительная литература	31
5.2 Перечень ресурсов информационно-коммуникационной сети «Интернет», необходимых для освоения дисциплины (модуля)	31
5.3 Методические указания для обучающихся по освоению дисциплины (модуля)	32
5.4 Информационно-технологическое обеспечение образовательного процесса по дисциплины (модуля)	33
5.4.1. Средства информационных технологий	33
5.4.2. Лицензионное и свободно распространяемое программное обеспечение, в том числе отечественного производства:	33
5.4.3. Информационные справочные системы и профессиональные базы данных	33
5.5. Материально-техническое обеспечение образовательного процесса по дисциплине (модулю)	34

5.6. Образовательные технологии	34
ЛИСТ РЕГИСТРАЦИИ ИЗМЕНЕНИЙ.....	Error! Bookmark not defined.5

Рабочая программа дисциплины (модуля) «**Система современных международных организаций**» разработана на основании федерального государственного образовательного стандарта высшего образования по направлению подготовки 41.03.05 Международные отношения, утвержденного приказом Министерства образования и науки Российской Федерации от 15 июня 2017 г. № 555, учебного плана по основной профессиональной образовательной программе высшего образования - программы бакалавриата по направлению подготовки 41.03.05 «Международные отношения» (далее – ОПОП).

Рабочая программа дисциплины (модуля) разработана рабочей группой в составе: д.ф.н., проф. Авцинова Г.И.; к.полит.н., доцент И.В. Чайко.

Рабочая программа дисциплины (модуля) обсуждена и утверждена на заседании кафедры социально-политических институтов, процессов и технологий.

Протокол № 9 от «27» февраля 2024 года.

Заведующий кафедрой
к.ю.н., доцент



М.В. Афонин

(подпись)

РАЗДЕЛ 1. ПАСПОРТ РАБОЧЕЙ ПРОГРАММЫ ДИСЦИПЛИНЫ (МОДУЛЯ)

1.1. Цель и задачи дисциплины (модуля)

Цель дисциплины (модуля) заключается в получении обучающимися теоретических знаний в области политической теории для анализа политических ситуаций и управления политическими процессами, исследования сущности власти и властных отношений в целях анализа и прогнозирования политических процессов, разработки научно обоснованных политических решений и действий с последующим применением в профессиональной сфере и формирование практических навыков, что подготовку квалифицированных, конкурентоспособных специалистов современного рынка труда для социально-политической сферы, обладающих достаточным объемом знаний и уровнем компетенций для решения профессиональных задач в области организационно-управленческой, экспертно-аналитической, консультативной, информационно-коммуникативной и проектной деятельности.

Задачи курса:

1. Усвоить основные методологические подходы и понятийно-категориальный аппарат дисциплины при изучении политики, власти, политических институтов, отношений, процессов, взаимоотношений власти и общества, функционировании политических акторов для применения понятийного аппарата и осуществления эффективной коммуникации в мультикультурной профессиональной среде; обнаружения корреляционных и каузальных зависимостей между явлениями;

2. Усвоить знания об объекте, предмете, сущности, структуре, функциях, методах и принципах дисциплины; Получить представление об институционализации и современном состоянии политической науки в России и за рубежом, общепринятых и альтернативных теорий и подходов в анализе власти, политики, политических институтов и процессов, сложных и противоречивых отечественных и мировых политических реалий;

3. Изучить сущность политики, власти, политических институтов и процессов в конкретном сегменте политической сферы (в органах государственной и муниципальной власти и управления, аппаратах политических партий, общественно-политических объединений, международных организациях, избирательных и политических кампаниях) с целью применения понятийного аппарата политической науки, осуществления эффективного коммуницирования в профессиональной среде:

4. Выработка у обучающихся навыков сбора и обработки информации о власти, политике, политических институтах и акторах разного уровня, навыков критического, самостоятельного анализа сложных и противоречивых российских и мировых социально-политических реалий для систематизирования смысловых конструкции, формулирования обобщений, концептуализации выводов;

5. Выработка у обучающихся способностей и навыков систематизации, интерпретации содержательно значимых эмпирических данных из потока информации, а также смысловых конструкций в оригинальных текстах и источниках по политической деятельности.

1.2 Планируемые результаты обучения по дисциплине (модулю) в рамках планируемых результатов освоения основной профессиональной образовательной программы высшего образования – программы *бакалавриата*, соотнесенные с установленными индикаторами достижения компетенций

Процесс освоения дисциплины (модуля) направлен на формирование у обучающихся следующих компетенций: ОПК-4; ОПК-5 в соответствии с учебным планом.

В результате освоения дисциплины (модуля) обучающийся должен демонстрировать следующие результаты:

Категория компетенций	Код компетенции Формулировка компетенции	Код и наименование индикатора достижения компетенции	Результаты обучения
Экспертная оценка	ОПК-4 Способен устанавливать причинно-следственные связи, давать характеристику и оценку общественно-политическим и социально-экономическим событиям и процессам, выявляя их связь с экономическим, социальным и культурно-цивилизационным контекстами, а также с объективными тенденциями и закономерностями комплексного развития на глобальном, макрорегиональном, национально-государственном, региональном и локальном уровнях	ОПК-4.1. Дает характеристику и оценку общественно-политическим и социально-экономическим событиям и процессам в экономическом, социальном и культурно-цивилизационном контекстах, а также в их взаимосвязанном комплексе. ОПК-4.2. Выявляет объективные тенденции и закономерности развития факторов на глобальном, макрорегиональном, национально-государственном, региональном и локальном уровнях. Оценивает значение субъективного выбора в политических процессах и определяет пределы аналитического и прогнозного суждения о них. ОПК-4.3. Находит причинно-следственные связи и взаимозависимости между общественно-политическими и социально-экономическими процессами и явлениями.	Знать: характеристики и оценки общественно-политических и социально-экономических событий и процессов в экономическом, социальном и культурно-цивилизационном контекстах, а также в их взаимосвязанном комплексе. Уметь: выявлять объективные тенденции и закономерности развития акторов на глобальном, макрорегиональном, национально-государственном, региональном и локальном уровнях.
Публицистическая деятельность	ОПК-5 Способен формировать дайджесты и аналитические материалы общественно-политической направленности по профилю деятельности для публикации в научных журналах и средствах массовой информации	ОПК-5.1. Самостоятельно и/или под руководством опытного наставника готовит тексты различной жанрово-стилистической принадлежности (дайджесты, аналитические материалы общественно-политической направленности по профилю деятельности для публикации в СМИ и научных журналах, а для представления федеральным и региональным органам власти, коммерческим и некоммерческим организациям требуемого объёма, в том числе на иностранном(-ых) языке(-ах). ОПК-5.2. Отбирает и анализирует материалы для публикации с учетом особенностей целевой аудитории.	Знать: основы библиографической культуры. Уметь: под руководством опытного наставника готовить тексты различной жанрово-стилистической принадлежности (аналитические материалы общественно-политической направленности по профилю деятельности)

РАЗДЕЛ 2. СТРУКТУРА И СОДЕРЖАНИЕ ДИСЦИПЛИНЫ (МОДУЛЯ)

2.1. Объем дисциплины (модуля), включая контактную работы обучающегося с преподавателем и самостоятельную работу обучающегося

Общая трудоемкость дисциплины (модуля) составляет **4** зачетных единицы.

Очная форма обучения:

Вид учебной работы	Всего часов	Семестры							
		1	2	3	4	5	6	7	8
Контактная работа обучающихся с педагогическими работниками	74			74					
Лекционные занятия	36			36					
<i>из них: в форме практической подготовки</i>									
Практические занятия	36			36					
<i>из них: в форме практической подготовки</i>									
Лабораторные занятия	-			-					
<i>из них: в форме практической подготовки</i>									
Консультации / Иная контактная работа	2			2					
<i>из них: в форме практической подготовки</i>									
Самостоятельная работа обучающихся	52			52					
Контроль промежуточной аттестации	18			18					
Форма промежуточной аттестации	Экз.			Экз.					
ОБЪЕМ ДИСЦИПЛИНЫ В ЧАСАХ	144			144					

2.2. Учебно-тематический план дисциплины (модуля)

Очная форма обучения

Раздел, тема	Виды учебной работы, академических часов										
	Всего	Самостоятельная работа	Контактная работа обучающихся с преподавателем								
			Всего	Лекционного типа	<i>из них: в форме практической</i>	Практические занятия	<i>из них: в форме практической</i>	Лабораторные	<i>из них: в форме практической</i>	Консультации/ иная контактная	<i>из них: в форме практической</i>
Семестр 3											
Раздел 1. Политическая наука и ее институционализация	31	13	18	9		9					
Тема 1.1. Теория политики: предметная область, институционализация, методология	16	7	9	4		5					
Тема 1.2. Политика как общественное явление. Субъекты политики	15	6	9	5		4					
Раздел 2. Теоретико-методологические проблемы политики и власти	31	13	18	9		9					
Тема 2.1. Политическая и государственная власть, легитимность власти	16	7	9	4		5					
Тема 2.2. Политическая система общества.	15	6	9	5		4					
Раздел 3.. Политические институты и процессы	31	13	18	9		9					
Тема 3.1. Политический процесс и политическая модернизация	16	7	9	4		5					

Тема 3.2. Политические институты. Государство как политический институт.	15	6	9	5		4					
Раздел 4. Партии и системы выборов.	33	13	20	9		9				2	
Тема 4.1. . Группы интересов. Политические партии и партийные системы	16	7	9	4		5					
Тема 4.2. Избирательные системы и выборы в органы власти. Избирательные технологии	17	6	11	5		4				2	
Контроль промежуточной аттестации (час)	18										18
<i>Форма промежуточной аттестации: Экзамен.</i>											
Общий объем, часов	144	52	74	36		36				2	18

2.3. Содержание дисциплины (модуля)

РАЗДЕЛ 1: Политическая наука и ее институционализация

Перечень изучаемых элементов содержания

Политическая сфера общества, ее структурные элементы, взаимосвязь с экономической и другими общественными системами. Сущность и основные черты политики. Понятие «политика» в истории политических учений (Платон, Аристотель, Н. Макиавелли, М. Вебер, В.О. Ключевский, Н.А. Бердяев и др.). Современные концепции политики. Содержание политики. Свойства, функции политики. Внутренняя и внешняя политика. Государственная политика. Политика партий. Политика общественных организаций и движений. Политика лидера страны.

Тема 1.1. Теория политики: предметная область, институционализация, методология

Перечень изучаемых элементов содержания

Предмет политологии. Основные категории, понятия науки о политике. Структура и функции политологии. Уровни политического знания. Место политологии в системе общественных наук.

Античная политическая мысль (Платон, Аристотель). Христианская политическая мысль средневековья. Социально-политические идеи эпохи первых буржуазных революций. Эпоха Просвещения. Философско-правовые концепции классиков немецкой философии. «Новая» западная политологическая наука. Бихевиористические подходы. Структурно-функциональный анализ власти Т. Парсона. Психоаналитическая школа.

Политические учения в России периода образования централизованного государства. Идеи просвещенного абсолютизма. Народнические взгляды на политику (П.Л. Лавров, Н.К. Михайловский, П.Н. Ткачев). Марксистская концепция политики в контексте истории мировой политической мысли. Современные российские политологические школы.

Тема 1.2. Политика как общественное явление. Субъекты политики

Перечень изучаемых элементов содержания

Понятие политических отношений. Личность, социальные группы, социальные общности, народы и нации как «первичные» субъекты политической жизни. Политические

партии. Общественные организации и движения как «вторичные» субъекты политических отношений. Государство как субъект и объект политической деятельности.

Политические элиты. Общее определение и причины существования политических элит. Теория элит Г. Моски. Элитарные концепции В. Парето, Р. Михельса. Основные направления современной элитарной теории: теории демократического элитаризма, концепции плюрализма элит, леволиберальные концепции. Социальная представительность элиты. Система рекрутирования элит. Номенклатурная система и её социальные последствия.

Политическое лидерство. Типы лидерства. Функции лидера. Культ личности. Тенденции развития политического лидерства в современной России*.

ЗАДАНИЯ К ПРАКТИЧЕСКИМ ЗАНЯТИЯМ РАЗДЕЛА 1

Тема практического занятия: Политология как наука

Форма практического задания: контрольная работа.

Темы контрольных работ:

1. Политическая наука. Предметная область политической науки.
2. Институциональный этап в развитии политической науки
3. 3. Содержание бихевиоралистского этапа в развитии политической науки
4. 4. Постбихевиоралистский этап в развитии политической науки: содержание, специфика, теории
5. 5. Теория политики как субдисциплина, ее объект и предмет.
6. 6. Функции «Теории политики» как субдисциплины.
7. 7. Место «Теории политики» в структуре политологического знания
8. Исторические предпосылки возникновения политических элит.
9. Классические теории элит (Г. Моска, В. Парето, Р. Михельс).
10. Современные теории элит (Теория элит М. Вебер, Ч.Миллс о властвующей элиты США, идеи У. Домхоффа о политических элитах и др.)
11. Характеристика статусно-функционального, социально-классового, ценностного, социокультурного подходов к определению понятия элиты.
12. Функции и типология политической элиты.
13. Системы рекрутирования элит.
14. Тенденции развития современной политической элиты России

РУБЕЖНЫЙ КОНТРОЛЬ К РАЗДЕЛУ 1

форма рубежного контроля – контрольная работа

РАЗДЕЛ 2: Теоретико-методологические проблемы политики и власти

Перечень изучаемых элементов содержания

Власть как социальное явление. Представление о власти в государствах Древнего мира. Философско-политические воззрения мыслителей поздней античности. Платон, Н. Макиавелли, Т.Гоббс, К. Маркс, Ф. Ницше, З. Фрейд, А. Смит, Т. Парсонс о сущности власти. Классовый, системный, поведенческий бихевиористский подходы к власти.

Тема 2.1. Политическая и государственная власть, легитимность власти

Перечень изучаемых элементов содержания

Субъект и объект власти. Понятие ресурсов власти. Типы ресурсов. Виды власти. Политическая власть. Дж. Локк, Ш. Монтескье о принципе разделения властей. Три «ветви» власти: законодательная, исполнительная, судебная.

Легальность и легитимность политической власти, их соотношение. М. Вебер об основах легитимности власти. Признаки кризиса легитимности власти. Основные тенденции эволюции политической власти в современной России.

Тема 2.2. Политическая система общества.

Перечень изучаемых элементов содержания

Понятие политической системы. Т. Парсонс, Д. Истон о сущности политической системы. Компоненты политической системы. Государство как основное звено политической системы. Политические партии, общественные организации и движения, преследующие политические цели. Социальные общности и социальные группы, граждане.

Типология политических систем. Политический режим. Тоталитарные, авторитарные, демократические политические системы. Понятие тоталитаризма. Характерные черты тоталитаризма. Тоталитаризм в России. Авторитаризм, его отличительные черты. Возможности и слабости авторитаризма. Понятие и основные теории демократии. Исторические типы и формы демократии. Древняя и средневековая демократия. Современная демократия: демократия классического либерализма; коллективистская демократия; плюралистическая демократия. Проблемы становления и развития демократии в России.

ЗАДАНИЯ К ПРАКТИЧЕСКИМ ЗАНЯТИЯМ РАЗДЕЛА 2

Тема практического занятия: Политическая власть

Форма практического задания: контрольная работа.

Темы контрольных работ:

1. Основные теоретические подходы к определению сущности власти
2. Сущность силовой модели власти, рыночной модели власти и игровой модели власти?
3. Суть ролевой теории власти?
4. Концепция легитимного господства М.Вебера
5. Концепция «обмена ресурсами» (П. Блау, Д. Хиксон, К. Хайнингс)
6. Коммуникационный подход в исследовании политической власти: смена парадигм в информационном обществе (Н.Луман)
7. Концепция коммуникативной рациональности власти Ю. Хабермаса, коммуникативные и административные типы власти
8. Концепции власти Толкотта Парсонса.
9. Социокультурный подход в изучении природы политической власти: основные парадигмы.

РУБЕЖНЫЙ КОНТРОЛЬ К РАЗДЕЛУ 2

форма рубежного контроля – контрольная работа

РАЗДЕЛ 3: Политические институты и процессы

Перечень изучаемых элементов содержания

Институциональные аспекты политики. Государство как политический институт. Сущность государства, широкое и узкое значение термина «государство». Причины возникновения государств. Общие признаки государства. Функции государства. Исторические рубежи в развитии государства.

Тема 3.1. Политический процесс и политическая модернизация

Перечень изучаемых элементов содержания

Сущность и структура политического процесса. Режимы протекания политического процесса: функционирование, развитие, упадок. Формы и разновидности политического участия. Политический протест.

Политическое развитие и модернизация. Понятие политического развития. Основные условия политического развития. Сущность и этапы политической модернизации. Пути модернизации общества и политических систем*.

Политический процесс в современной России. Проблемы политического развития и модернизации России. Поиск идентичности России и «русская идея». Бизнес и политика в России.

Тема 3.2. Политические институты. Государство как политический институт.

Перечень изучаемых элементов содержания

Элементы формы государства: форма правления, форма государственного (административно-территориального) устройства, политический (государственный) режим. Формы правления: монархия, республика. Абсолютная и конституционная монархия, парламентская республика, президентская республика, полупрезидентская республика. Административно-территориальное устройство: унитарное государство, федерация, конфедерация. Политический режим: демократический, авторитарный, тоталитарный. Достоинства и недостатки различных форм государства.

ЗАДАНИЯ К ПРАКТИЧЕСКИМ ЗАНЯТИЯМ РАЗДЕЛА 3

Тема практического занятия: Государство и его эволюция

Форма практического задания: контрольная работа.

Темы контрольных работ:

1. Государство: понятие, основные признаки, внутренние и внешние функции, типы
2. Теории происхождения и функционирования государства.
3. Современные теории функционирования государства:
 - Теории основного направления (плюралистическая капиталистическая, институциональная, корпоративистская, бюрократическая авторитарная).
 - Теории альтернативного направления (плюралистическая социалистическая, инструменталистская, структуралистская, феминистская)
4. Теоретический спор реалистов и идеалистов о понимании роли и значения государства в мировой политике.
5. Формы правления и территориального устройства государств.
6. Специфика российского федерализма.
7. Тенденции развития государства в XXI веке.

РУБЕЖНЫЙ КОНТРОЛЬ К РАЗДЕЛУ 3

форма рубежного контроля – контрольная работа

РАЗДЕЛ 4: Партии и системы выборов.

Перечень изучаемых элементов содержания

Политические партии и партийные системы. Генезис политических партий. Основные исторические формы развития политических партий: кружки, клубы, группировки, массовые организации*. Социальная база и состав, политическая платформа, идеологическая ориентация партий. Функции политических партий, их структура.

Тема 4.1. Группы интересов. Политические партии и партийные системы

Перечень изучаемых элементов содержания

Понятие групп интересов. Функции групп интересов. Типология групп интересов. Цивилизованный и нецивилизованный лоббизм. Корпоративизм.

Классификация политических партий: а) доктринальные, прагматические, харизматические; б) пролетарские, аграрные, буржуазные, мелкобуржуазные; в) этнические; г) социально-демографические; д) культурологические; е) эволюционистские, реформаторские, революционные; ж) правящие и оппозиционные; з) легальные и нелегальные; и) партии-лидеры, партии-аутсайдеры; к) кадровые, массовые, строго централизованные.

Сущность и разновидности партийных систем. Основные тенденции в развитии партий и партийных систем. Основные политические партии Российской Федерации. Особенности становления российской партийной системы.

Тема 4.2. Избирательные системы и выборы в органы власти. Избирательные технологии

Перечень изучаемых элементов содержания

Общественные движения и организации как субъекты и объекты политики. «Традиционные» общественные организации (профсоюзы, молодежные, женские и т.п.), «новые» организации и движения (экологические, гражданские, инициатив, альтернативные). Общественные и народные фронты, коалиции общественно-политических организаций. Общественные организации и движения в современной России. Основные избирательные системы. Характеристика электоральной системы Российской Федерации.

Сущность и отличительные черты политических технологий, их структура. Типы политических технологий. Нормативные и девиантные технологии. Основные политические технологии. Политический анализ и политическое консультирование*. Технологии контроля управления политическими конфликтами. Принятие политических решений. Информационные, избирательные и электоральные технологии.

ЗАДАНИЯ К ПРАКТИЧЕСКИМ ЗАНЯТИЯМ РАЗДЕЛА 4

Тема практического занятия: Партии и выборы

Форма практического задания: контрольная работа.

Темы контрольных работ:

1. Понятие групп интересов
2. Типология групп интересов.
3. Место и роль групп давления в политическом процессе.
4. Теории партий
5. Политические партии: понятие, функции, типология, внутреннее устройство политических партий.
6. Тенденции развития политических партий.
7. Партии в современной России.
8. Киберпартии, их специфика.

РУБЕЖНЫЙ КОНТРОЛЬ К РАЗДЕЛУ 4

форма рубежного контроля – контрольная работа

РАЗДЕЛ 3. УЧЕБНО-МЕТОДИЧЕСКОЕ ОБЕСПЕЧЕНИЕ САМОСТОЯТЕЛЬНОЙ РАБОТЫ ОБУЧАЮЩИХСЯ ПО ДИСЦИПЛИНЕ (МОДУЛЮ)

3.1. Виды самостоятельной работы обучающихся по дисциплине (модулю)

Очная форма обучения

Раздел, тема	Количество часов	Вид самостоятельной работы
Семестр 3		
Раздел 1. Политическая наука и ее институционализация	6	Подготовка реферата
	7	Самостоятельное изучение материала раздела/темы
Раздел 2. Теоретико-методологические проблемы политики и власти	6	Подготовка реферата
	7	Самостоятельное изучение материала раздела/темы
РАЗДЕЛ 3. Политические институты и процессы	6	Подготовка реферата
	7	Самостоятельное изучение материала раздела/темы
РАЗДЕЛ 4. Партии и системы выборов.	6	Подготовка реферата
	7	Самостоятельное изучение материала раздела/темы
	7	Самостоятельное изучение материала раздела/темы
Общий объем по модулю/семестру, часов	52	

3.2. Задания для самостоятельной работы

Задания для самостоятельной работы к Разделу 1

Вопросы для самостоятельной работы к Разделу 1

1. Расскажите о месте дисциплины «Теория политики» в структуре политологического знания.
2. Взаимосвязь «Теории политики» с другими политологическими дисциплинами. Изобразите эту взаимосвязь в виде либо рисунка, либо схемы, либо графика, либо гистограммы и т.д.
3. В чем сходство и отличие нормативных и эмпирических, фундаментальных и

прикладных политических теорий;

4. Значение политической науки в политическом просвещении граждан.
5. Раскройте вклад одного из мыслителей в развитие политической науки
6. Чем обусловлено возрастание роли политической науки в современном обществе? Приведите примеры, подтверждающие это.

Перечень тем рефератов/ эссе к Разделу 1:

1. Количественные и качественные, общенаучные, общетеоретические методы анализа политических явлений и процессов.
2. Институционализм и неоинституционализм.
3. Суть «теории полей» Пьера Бурдьё.
4. Экономический подход в анализе политики и власти: суть и значение.
5. Психологический подход в анализе политики, политических институтов и акторов.
6. Социокультурный подход в анализе политических институтов и явлений.
7. Понятие процесса институционализации науки и его основные компоненты.
8. Институционализация политической науки на Западе: основные этапы, представители, специфика.
9. Основные политологические школы в Европе, их характеристика.
10. Представители, этапы и основные направления исследований американской политологической школы.
11. Институционализация политической науки в России: этапы, особенности, представители.
12. Основные политологические школы России, их представители и основные направления исследований.
13. Успехи, проблемы и перспективы развития политической науки в России.

Литература для самостоятельного изучения к Разделу 1:

1. Гаджиев, К. С. Введение в политическую теорию : учебник для вузов / К. С. Гаджиев. — 2-е изд., перераб. и доп. — Москва : Издательство Юрайт, 2023. — 410 с. — (Высшее образование). — ISBN 978-5-534-08987-5. — Текст : электронный // Образовательная платформа Юрайт [сайт]. — URL: <https://urait.ru/bcode/511155> (дата обращения: 17.07.2023)
2. Ирхин, Ю. В. Политология в 2 ч. Часть 2. Теория политической науки : учебник для вузов / Ю. В. Ирхин. — 2-е изд., перераб. и доп. — Москва : Издательство Юрайт, 2020. — 459 с. — (Высшее образование). — ISBN 978-5-534-02891-1. — Текст : электронный // ЭБС Юрайт [сайт]. — URL: <http://www.biblio-online.ru/bcode/452169> (дата обращения: 28.05.2022).

Задания для самостоятельной работы к Разделу 2

Вопросы для самостоятельной работы к Разделу 2

1. Политическая власть: понятие, структура, функции.
2. Политическая и государственная власть. Особенности политической (государственной) власти. Ресурсы власти.
3. Принцип разделения властей: сущность и значение в функционировании власти.
4. Механизм осуществления политической власти.
5. Легитимность власти, ее сущность и типы.
6. Эффективность и легитимность власти: соотношение понятий.
7. Направления повышения эффективности деятельности институтов государственной власти в современной России.
8. Понятие «политический режим». Соотношений понятий «политическая система» и «политический режим». Почему понятие «политический режим» до сих пор трактуется по-разному?

9. Характеристика правового, социологического, политического подходов к трактовке понятия «политический режим».
10. Типология политического режима
11. Авторитарный политический режим и его характеристика.
12. Признаки демократического политического режима.

Перечень тем рефератов/ эссе к Разделу 2:

1. Политическая система общества: понятие и теории.
2. Институциональный и функциональный подходы к анализу политической системы общества. Функции и типология политической системы общества.
3. Политические изменения и политическое развитие. Теории и критерии политического развития. Кризисы политического развития.
4. Политический процесс: понятие, особенности, стадии, типы, формы.
5. Демократия: понятие, теории, модели. Волны демократии.
6. Демократия в современной России.

Литература для самостоятельного изучения к Разделу 2:

1. Мухаев, Р. Т. Политология в 2 ч. Часть 2 : учебник для вузов / Р. Т. Мухаев. — 5-е изд., перераб. и доп. — Москва : Издательство Юрайт, 2020. — 326 с. — (Высшее образование). — ISBN 978-5-534-02587-3. — Текст : электронный // ЭБС Юрайт [сайт]. — URL: <http://www.biblio-online.ru/bcode/451500>(дата обращения: 28.05.2022).
2. Политическая теория : учебник для вузов / Б. А. Исаев [и др.] ; под редакцией Б. А. Исаева. — 3-е изд., испр. и доп. — Москва : Издательство Юрайт, 2023. — 398 с. — (Высшее образование). — ISBN 978-5-534-08754-3. — Текст : электронный // Образовательная платформа Юрайт [сайт]. — URL: <https://urait.ru/bcode/512447> (дата обращения: 17.07.2023).

Задания для самостоятельной работы к Разделу 3

Вопросы для самостоятельной работы к Разделу 3

1. Что такое демократия в Вашем понимании?
2. Какие демократические принципы Вам известны?
3. Как народ может реализовать свою власть?
4. Какие типы и модели демократии Вам известны? Какая из моделей демократии Вам импонирует больше всего и почему?
5. Что позволяет гражданам контролировать тех, кому они делегировали власть?
6. Что такое прямая демократия и есть ли она сегодня, как она проявляется?
7. Как Вы думаете, изменились ли результаты выборов в России, если бы голосование было обязательным? Надо ли делать голосование обязательным?
8. Надо ли наказывать тех, кто не участвует в выборах в органы власти без уважительной причине? Обоснуйте свой ответ. Если ваш ответ «надо наказывать», какие санкции, на Ваш взгляд, следует предусмотреть в таком случае?
9. Как вы понимаете, что такое свобода в контексте демократического режима? Должны ли быть ограничения свободы? Если должны, то в чем они выражаются? Как определить границы политических свобод?
10. Некоторые исследователи и политики сравнивают демократию с рынком, как Вы думаете, почему?
11. Как Вы думаете, подходят ли к классическим и «новым» демократиям одни и те же критерии?
12. Как Вы оцениваете Интернет-демократию?
13. Есть ли в России демократия?

Перечень тем рефератов/ эссе к Разделу 3:

1. Институциональные основания политики. Институционализм и неоинституционализм как направления политической науки.
2. Политический институт: понятие и основные теоретические подходы к анализу политических институтов
3. Типы и функции политических институтов.
4. Современные модели президентства.
5. Функции президента при различных формах правления.
6. Структура и функции парламента.
7. Отличительные признаки парламентской системы власти от президентской.
8. Понятие и теории модернизации. Эволюция содержания теорий модернизации
9. Предпосылки и факторы политической модернизации
10. 3. Типы и модели модернизации.
11. Политическая модернизация в России и ее особенности

Литература для самостоятельного изучения к Разделу 3:

1. Гаджиев, К. С. Введение в политическую теорию : учебник для вузов / К. С. Гаджиев. — 2-е изд., перераб. и доп. — Москва : Издательство Юрайт, 2023. — 410 с. — (Высшее образование). — ISBN 978-5-534-08987-5. — Текст : электронный // Образовательная платформа Юрайт [сайт]. — URL: <https://urait.ru/bcode/511155> (дата обращения: 17.07.2023)
2. Мухаев, Р. Т. Политология в 2 ч. Часть 1 : учебник для вузов / Р. Т. Мухаев. — 5-е изд., перераб. и доп. — Москва : Издательство Юрайт, 2020. — 377 с. — (Высшее образование). — ISBN 978-5-534-02585-9. — Текст : электронный // ЭБС Юрайт [сайт]. — URL: <http://www.biblio-online.ru/bcode/451499>(дата обращения: 28.05.2022).

Задания для самостоятельной работы к Разделу 4

Вопросы для самостоятельной работы к Разделу 4

1. Избирательные системы, типы избирательных систем
2. Пропорциональная избирательная система,
3. Мажоритарная избирательная система,
4. Смешанная избирательная система.
5. Избирательная система в современной России
6. Выборы в Государственную Думу Федерального собрания РФ (последняя избирательная кампания на текущий момент)
7. СМИ в избирательной кампании в ГД РФ
8. Выборы президента РФ (последняя избирательная кампания на текущий момент).
9. Имидж кандидата, роль СМИ в формировании имиджа кандидата

Перечень тем рефератов/ эссе к Разделу 4:

1. Партийная система: понятие, теоретические подходы к понятию.
2. Функции и типы партийных систем. Условия формирования двух- и многопартийных систем.
3. Бурдые о политическом поле, социальное поле партий, электоральное поле; идеологическое поле; парламентское поле, понятие центра партийной системы.
4. Концепция поляризованности партиом Сартори, классификация партиом.
5. М.Дюверже о взаимодействии партийных и избирательных систем.
6. Партийная система современной России.
7. Избирательная кампания, структурные звенья избирательной кампании
8. Выборы в органы власти, их классификация, принципы организации и проведения
9. Избирательные технологии.
10. Роль СМИ в организации и проведении избирательной кампании

Литература для самостоятельного изучения к Разделу 4:

1. Исаев, Б. А. Теория партий и партийных систем : учебник для вузов / Б. А. Исаев. — 2-е изд., испр. и доп. — Москва : Издательство Юрайт, 2023. — 361 с. — (Высшее образование). — ISBN 978-5-534-07486-4. — Текст : электронный // Образовательная платформа Юрайт [сайт]. — URL: <https://urait.ru/bcode/512429> (дата обращения: 17.07.2023).
2. Мухаев, Р. Т. Политология в 2 ч. Часть 1 : учебник для вузов / Р. Т. Мухаев. — 5-е изд., перераб. и доп. — Москва : Издательство Юрайт, 2020. — 377 с. — (Высшее образование). — ISBN 978-5-534-02585-9. — Текст : электронный // ЭБС Юрайт [сайт]. — URL: <http://www.biblio-online.ru/bcode/451499>(дата обращения: 28.05.2022).

3.3. Методические указания к самостоятельной работе по дисциплине (модулю)

Освоение слушателями программы предполагает изучение материалов дисциплин (модулей) в ходе самостоятельной работы.

Для успешного освоения дисциплины (модуля) и достижения поставленных целей необходимо внимательно ознакомиться с рабочей программой дисциплины (модуля), доступной в электронной информационно-образовательной среде РГСУ.

Следует обратить внимание на списки основной и дополнительной литературы, на предлагаемые преподавателем ресурсы информационно-телекоммуникационной сети Интернет. Эта информация необходима для самостоятельной работы обучающегося.

Для более углубленного изучения темы задания для самостоятельной работы рекомендуется выполнять параллельно с изучением данной темы. При выполнении заданий по возможности используйте наглядное представление материала.

Самостоятельная работа включает разнообразный комплекс видов и форм работы обучающихся.

Написание реферата (доклада).

Требования к структуре реферата (доклада):

Работа должна содержать систематизацию и краткое изложение материала из не менее 5-и литературных источников (монографий, научных статей и докладов) по выбранной теме.

Основные требования к оформлению:

Структура доклада (реферата): 1) титульный лист; 2) содержание (в нем последовательно указываются названия пунктов доклада (реферата), указываются страницы, с которых начинается каждый пункт); 3) введение (формулируется суть исследуемой проблемы, обосновывается выбор темы, определяются ее значимость и актуальность, указываются цель и задачи доклада (реферата), дается характеристика используемой литературы); 4) основная часть (каждый раздел ее доказательно раскрывает исследуемый вопрос); 5) выводы и заключение (подводятся итоги или делается обобщенный вывод по теме доклада (реферата)); 6) литература.

Доклад (реферат) оформляется на одной стороне листа белой бумаги формата А4 (210x297 мм). Интервал межстрочный -полуторный. Цвет шрифта - черный. Гарнитура шрифта основного текста - «Times New Roman» или аналогичная. Кегль (размер) от 12 до 14 пунктов. Размеры полей страницы (не менее): правое 10 мм, верхнее – 15 мм, нижнее – 20 мм, левое - 25 мм. Формат абзаца: полное выравнивание («по ширине»). Отступ красной строки одинаковый по всему тексту – 15 мм. Страницы должны быть пронумерованы с учётом титульного листа (на титульном листе номер страницы не ставится). В работах используются цитаты, статистические материалы. Эти данные оформляются в виде сносок (ссылок и примечаний). Внутритекстовые,

подстрочные и затекстовые библиографические ссылки должны оформляться в соответствии с ГОСТ Р 7.0.5-2008 «Библиографическая ссылка». Общие требования и правила составления».

Реферат (доклад) сдается в бумажном и электронном виде (10 - 20 печатных страниц).

При проверке реферата (доклада) на антиплагиат - www.antiplagiat.ru - (более 50% заимствований) работа не принимается.

Выполнение тестовых заданий.

Тестовые задания содержат вопросы и 3-4 варианта ответа по базовым положениям изучаемой темы, составлены с расчетом на знания, полученные слушателями в процессе изучения темы.

Тестовые задания выполняются в письменной или электронной форме и сдаются преподавателю, ведущему дисциплину (модуль).

Написание эссе.

Эссе - вид самостоятельной исследовательской работы обучающихся, с целью углубления и закрепления теоретических знаний и освоения практических навыков. Цель эссе состоит в развитии самостоятельного творческого мышления и письменного изложения собственных мыслей. При написании эссе слушатель должен представить развернутый письменный ответ на теоретический или практический актуальный вопрос, объявленный преподавателем в аудитории непосредственно перед ее написанием. В процессе написания эссе разрешается пользоваться нормативно-правовыми актами, конспектом лекций (в печатном виде). Использование интернет-ресурсов не допускается. Темы эссе преподаватель предлагает из числа тех, которые слушатели уже рассматривали на лекциях или семинарских занятиях, исходя из содержания заданий в составе оценочных средств. По решению преподавателя, в качестве темы эссе может быть выбрана одна или несколько тем, которые могут быть распределены между слушателями по желанию.

Эссе проводится письменно, по объему не более 3-х печатных листов.

Требования к оформлению эссе:

Эссе выполняется на компьютере (гарнитура Times New Roman, шрифт 14) через 1,5 интервала с полями: верхнее, нижнее – 2; правое – 3; левое – 1,5. Отступ первой строки абзаца – 1,25. Сноски – постраничные. Таблицы и рисунки встраиваются в текст работы. При этом обязательный заголовок таблицы надо размещать над табличным полем, а рисунки сопровождать подрисуночными подписями. При включении в эссе нескольких таблиц и/или рисунков их нумерация обязательна. Обязательна и нумерация страниц. Их целесообразно проставлять внизу страницы – по середине или в правом углу. Номер страницы не ставится на титульном листе, но в общее число страниц он включается. Объем эссе, без учета приложений, не должен превышать 5 страниц. Значительное превышение установленного объема является недостатком работы и указывает на то, что слушатель не сумел отобрать и переработать необходимый материал.

Работа должна содержать собственные умозаключения по сути поставленной проблемы, включать самостоятельно проведенный анализ по сути этой проблемы, выводы, обобщающие авторскую позицию по поставленной проблеме.

РАЗДЕЛ 4. ОЦЕНОЧНЫЕ МАТЕРИАЛЫ ПО ДИСЦИПЛИНЕ (МОДУЛЮ)

4.1. Форма промежуточной аттестации обучающегося по учебной дисциплине

Контрольным мероприятием промежуточной аттестации обучающихся по учебной дисциплине являются **экзамен**, который проводится в **устной** форме.

4.2. Оценочные материалы, определяющие процедуры оценивания знаний, умений, навыков и (или) опыта деятельности, характеризующих этапы формирования компетенций

4.2.1. Организационные основы применения балльно-рейтинговой системы оценки успеваемости обучающихся по дисциплине (модулю)

Оценка качества освоения обучающимися дисциплины (модуля) реализуется в формате балльно-рейтинговой системы оценки успеваемости обучающихся (БРСО).

БРСО в ходе текущего контроля успеваемости и промежуточной аттестации осуществляется по 100-балльной шкале.

Академический рейтинг обучающегося по дисциплине (модулю) складывается из результатов:

- текущего контроля успеваемости (максимальный текущий рейтинг обучающегося 80 рейтинговых баллов);
- промежуточной аттестации (максимальный рубежный рейтинг обучающегося 20 рейтинговых баллов).

Условия оценки освоения обучающимися дисциплины (модуля) в формате БРСО доводятся преподавателем до сведения обучающихся на первом учебном занятии, а также размещены в свободном доступе в электронной информационно-образовательной среде Университета.

4.2.2. Проведение текущего контроля успеваемости обучающихся по дисциплине (модулю) в соответствии с балльно-рейтинговой системой оценки успеваемости обучающегося

В течение учебного семестра до промежуточной аттестации на основании утвержденной рабочей программы дисциплины (модуля) формируется текущий рейтинг обучающегося. Текущий рейтинг обучающегося складывается как сумма рейтинговых баллов, полученных им в течение учебного семестра по всем видам учебных занятий по дисциплине (модулю).

В процессе текущего контроля оцениваются следующие действия обучающегося, направленные на освоение компетенций в рамках изучения учебной дисциплины:

- академическая активность (посещаемость учебных занятий, самостоятельное изучение содержания учебной дисциплины в электронной информационно-образовательной среде, соблюдение сроков сдачи практических заданий и текущих контрольных мероприятий и др.);
- выполнение и сдача текущих и итогового практических заданий (эссе, рефераты, творческие задания, кейс-задания, лабораторные работы, расчетные задания и др., активное участие в групповых интерактивных занятиях (дискуссии, WiKi-проекты и др.), защита проектов и др.);
- прохождение рубежей текущего контроля, включая соблюдение графика их прохождения в электронной информационно-образовательной среде.

Для планирования расчета текущего рейтинга обучающегося используются следующие пропорции:

Вид учебного действия	Максимальная рейтинговая оценка, баллов
академическая активность	10
практические задания	40
<i>из них: текущие практические задания</i>	20
<i>итоговое практическое задание</i>	20
рубежи текущего контроля	30

ИТОГО:**80**

В течение учебного семестра по дисциплине (модулю) обучающимся должен быть накоплен текущий рейтинг не менее 52 рейтинговых баллов (65% от максимального значения текущего рейтинга).

Необходимыми условиями допуска обучающегося к промежуточной аттестации по дисциплине являются положительное прохождение обучающимся не менее 65% рубежей текущего контроля с накоплением не менее 65% максимального рейтингового балла за каждый рубеж текущего контроля и положительное выполнение итогового практического задания с накоплением не менее 65% максимального рейтингового балла, установленного за итоговое практическое задание.

Невыполнение вышеуказанных условий является текущей академической задолженностью, которая должна быть ликвидирована обучающимся до контрольного мероприятия промежуточной аттестации.

Сведения о наличии у обучающихся текущей академической задолженности, сроках и порядке добора рейтинговых баллов для её ликвидации доводятся до обучающихся педагогическим работником.

В случае неликвидации текущей академической задолженности, педагогический работник обязан во время контрольного мероприятия промежуточной аттестации поставить обучающемуся 0 рейтинговых баллов. В этом случае ликвидация текущей академической задолженности возможна в периоды проведения повторной промежуточной аттестации.

4.2.3. Проведение промежуточной аттестации обучающихся по дисциплине (модулю) в соответствии с балльно-рейтинговой системой оценки успеваемости обучающегося

Промежуточная аттестация по дисциплине (модулю) проводится в соответствии с Положением о промежуточной аттестации обучающихся по основным профессиональным образовательным программам в Российском государственном социальном университете и Положением о балльно-рейтинговой системе оценки успеваемости обучающихся по основным профессиональным образовательным программам в Российском государственном социальном университете в действующей редакции.

На промежуточную аттестацию отводится 20 рейтинговых баллов.

Ответы обучающегося на контрольном мероприятии промежуточной аттестации оцениваются педагогическим работником по 20 - балльной шкале, а итоговая оценка по дисциплине (модулю) выставляется по пятибалльной системе для дифференцированного зачета.

Критерии выставления оценки определяются Положением о балльно-рейтинговой системе оценки успеваемости обучающихся по основным профессиональным образовательным программам высшего образования - программам бакалавриата, программам специалитета, программам магистратуры в Российском государственном социальном университете.

В процессе определения рубежного рейтинга обучающегося используется следующая шкала:

Рубежный рейтинг	Критерии оценки освоения обучающимся учебной дисциплины в ходе контрольных мероприятий промежуточной аттестации
19-20 рейтинговых баллов	обучающийся глубоко и прочно усвоил программный материал, исчерпывающе, последовательно, грамотно и логически стройно его излагает, тесно увязывает с задачами и будущей деятельностью, не затрудняется с ответом при видоизменении задания, свободно справляется с задачами и практическими заданиями, правильно обосновывает принятые решения, умеет самостоятельно обобщать и излагать материал, не допуская ошибок

16-18 рейтинговых баллов	обучающийся твердо знает программный материал, грамотно и по существу излагает его, не допуская существенных неточностей в ответе на вопрос, может правильно применять теоретические положения и владеет необходимыми умениями и навыками при выполнении практических заданий
13-15 рейтинговых баллов	обучающийся освоил основной материал, но не знает отдельных деталей, допускает неточности, недостаточно правильные формулировки, нарушает последовательность в изложении программного материала и испытывает затруднения в выполнении практических заданий
1-12 рейтинговых баллов	обучающийся не знает значительной части программного материала, допускает существенные ошибки, с большими затруднениями выполняет практические задания
0 рейтинговых баллов	не аттестован

4.3. Перечень заданий для проведения текущей и промежуточной оценки знаний, умений, навыков и (или) опыта деятельности, характеризующих этапы формирования компетенций

4.3.1. Оценочные материалы для проведения текущей аттестации и рубежного контроля, обучающихся по дисциплине (модулю)

Перечень вопросов рубежного контроля и текущей аттестации

Раздел 1. Политическая наука и ее институционализация

Форма рубежного контроля – контрольная работа

Вопросы/задания рубежного контроля

Код контролируемой компетенции – ОПК-4;

Задание 1.

1. В чем суть символического интеракционизма, построенного на теории Дж. Мида и Ч. Кули, и как символический интеракционизм используется в анализе политических процессов и отношений?

2. В чем суть феноменологического метода, основанного на философии Э. Гусерля, и как он используется в анализе политических процессов и отношений?

Задание 2.

1. Почему в анализе политических процессов, отношений и событий часто используются сложносоставные подходы (этнополитический, социально-экономический, социально-психологический, социально-культурный, политико-культурный и т.д.)? Дайте обоснованный ответ, приведите аргументы;

2. В чем суть кросснационального метода и в чем его значение для анализа политики и власти?

Задание 3.

1. В чем отличие философской традиции, эмпирической (дискриптивной) традиции и научной традиции в изучении политических событий, явлений и процессов;

2. Каково значение экономического подхода для анализа внутренней и внешней политики? В изучении каких тем (проблем) он особенно актуален? Приведите примеры.

Задание 4.

1. В чем суть психологического подхода для анализа политических событий, явлений и процессов. Каково значение психологического подхода для анализа внутренней и международной политики? В изучении каких тем (проблем) он особенно актуален? Приведите примеры.

2. В чем специфика социокультурного подхода для анализа политических событий, явлений и процессов. Приведите примеры, подтверждающие значимость социокультурного подхода для анализа политики.

Задание 5.

1. Поясните суть основных теорий постбихевиорализма:

- когнитивной теории;
- теории рационального выбора;
- информативно-коммуникативной теории.

2. Охарактеризуйте количественные и качественные, общенаучные, общетеоретические методы.

Задание 6.

1. В чем суть плюралистического методологического подхода и метода множественности дискурсов ?

2. Институционализм и неоинституционализм: представители, суть. В чем отличие институционализма от неоинституционализма?

Раздел 2. Теоретико-методологические проблемы политики и власти

Форма рубежного контроля – контрольная работа

Вопросы/задания рубежного контроля

Код контролируемой компетенции – ОПК-5

Задание № 1. Покажите на примерах взаимосвязь событий внешней политики с экономическим и культурным контекстом, объективными тенденциями и закономерностями развития политической системы. Как Вы считаете, наличие в стране нефтяных ресурсов - позитивный или негативный фактор? Дайте ответ в письменной форме.

Задание № 2. Проведите мониторинг СМИ за последнюю неделю по проблемам внешней политики России, в письменной форме сделайте обзор прессы по наиболее важным проблемам мировой политики и международных отношений.

Задание № 3. Часто политику определяют как искусство возможного. Означает ли это, что теория политики не может дать объективного знания о политических явлениях, поскольку они очень изменчивы, связаны с интересами людей, да и сам политолог имеет пристрастия, симпатии и антипатии? Можно ли говорить об объективных законах политики? Дайте ответ в письменной форме.

Задание № 4. Согласны ли вы с тезисом В. И. Ленина «Политика не может не иметь первенства над экономикой»? Дайте обоснованный ответ. К каким последствиям может привести политизация экономики? Но может ли экономика развиваться вне политики?

Задание № 5. В современных условиях идет информационная война. В чем суть государственной информационной политики России? Должна ли в обществе быть цензура? Необходимо ли контролировать Интернет? Дайте обоснованный ответ в письменной форме.

Задание № 6. Дайте характеристику социальной политике России по состоянию на текущий момент. Как вы оцениваете социальную политику?

Задание № 7. Сегодня аналитики и ведущие политики Западных стран утверждают, что политика мультикультурализма, которую они проводили долгие годы, потерпела поражение. Что такое мультикультурализм? Каковы, на Ваш взгляд, причины краха политики мультикультурализма и в чем это выражается? Приведите примеры, подтверждающие этот вывод. Дайте ответ в письменной форме.

Раздел 3: Политические институты и процессы

Форма рубежного контроля – контрольная работа

Вопросы/задания рубежного контроля

Код контролируемой компетенции – ОПК-4;

Задание 1. Раскройте характеристики демократических режимов, которые выделил Д.Хелд:

- «протективной» демократии;
- «развивающей» демократии;
- модели «отмирания государства»;
- «плюралистической» демократии;
- «легальной» демократии;
- «партиципаторной» демократии;

Задание 2. Раскройте характеристики авторитарным режимам, которые выделил Х Линц:

- военно-бюрократическому режиму;
- режиму корпоративного авторитаризма;
- режиму дототалитарного авторитаризма;
- режиму постколониального авторитаризма;
- режиму расовой, или этнической, квазидемократии;

- режиму посттоталитаризма;
- султанистскому режиму.

Задание 3. Дайте характеристику режимам, которые выделил Ч. Эндрейн:

- бюрократический;
- мобилизационный;
- согласительный.

Задание 4. Дайте характеристику режимам Лейпхарта:

- деполитическому демократическому;
- общественному;
- центростремительному;
- центробежному.

Раздел 4: Партии и системы выборов.

Форма рубежного контроля – контрольная работа

Вопросы/задания рубежного контроля

Код контролируемой компетенции – ОПК-5

Задание 1.

Насколько, по вашему мнению, институт групп интересов развит и влиятелен в России?

Доклад на тему: «Характеристика деятельности одной из групп интересов в России» (по выбору обучающегося). Изложите тезисы доклада на практическом занятии.

Задание 2.

Сделайте доклад на тему: «Характеристика политической партии, не представленной в Парламенте РФ» (по выбору обучающегося): время создания, лидер, партийная программа, участи (не участие) в выборах, процент проголосовавших за партию и т.д. Каков Ваш прогноз относительно перспектив этой партии в политическом процессе России? Изложите тезисы доклада на практическом занятии.

Задание 3.

Чем отличаются политические партии от общественно-политических движений? В письменной форме охарактеризуйте направления деятельности конкретного общественно-политического движения в России или за рубежом (по выбору обучающегося). Тезисы доклада изложите на практическом занятии.

Задание 4.

В письменной форме дайте характеристику избирательной системе какой-либо страны (по выбору обучающегося).

Задание 5.

Какова роль избирательных технологий в избирательном процессе?

Заполните таблицу

№	Легитимные технологии	«Грязные», не легитимные технологии
1		
2		
3	и т.д.	

4.3.2. Оценочные материалы для проведения промежуточной аттестации обучающихся по дисциплине (модулю)

Вопросы/задания для проведения промежуточной аттестации обучающихся по дисциплине (модулю)

Теоретический блок вопросов

Коды контролируемой компетенций	Вопросы /задания
ОПК-4	<ol style="list-style-type: none"> 1. Предметная область и структура политической науки. Теория политики как субдисциплина, ее объект и предмет. 2. Бихевиоралистский и постбихевиоралистский этапы в развитии политической науки: содержание, специфика, теории 3. Функции и методы «Теории политики» как субдисциплины, ее место в структуре политологического знания. 4. Понятие процесса институционализации политической науки, его основные компоненты. Институционализация политической науки на Западе: основные этапы, представители, специфика. 5. Основные политологические школы в Европе: общая характеристика. 6. Представители, этапы и основные направления исследований американской политологической школы. 7. Институционализация политической науки в России: этапы, особенности, представители. 8. Основные политологические школы России, их представители и основные направления исследований. Успехи, проблемы и перспективы развития политической науки в России. 9. Институциональный, экономический, психологический, социокультурный и иные подходы в анализе политики и власти: суть и значение. 10. Политика как важнейшая категория Теории политики. Исторический контекст развития представлений о политике. Многозначность современных трактовок политики. 11. Характеристика областей политики: государственная (официальная) политика; публичная политика; политика общественных организаций и политических партий (гражданская политика). 12. Структура, свойства и функции политики. 13. Виды политики, их краткая характеристика. Основные направления внутренней и международной политики современной России. 14. Закономерности политики. Проникновение политики во все сферы общества и ее границы. 15. Основные теоретические подходы к определению сущности власти. Сущность силовой, рыночной, ролевой и игровой моделей власти.

16. Концепции власти: легитимного господства М.Вебера, «обмена ресурсами» (П. Блау, Д. Хиксон, К. Хайнингс), коммуникационного подхода (Н.Лума), коммуникативной рациональности власти (Ю. Хабермас) и др.
17. Политическая власть: понятие, структура, функции, ресурсы. Политическая и государственная власть.
18. Принцип разделения властей: сущность и значение в функционировании власти. Характеристика трех ветвей власти.
19. Легитимность власти, ее сущность и типы. Эффективность и легитимность власти: соотношение понятий.
20. Направления повышения эффективности деятельности институтов государственной власти в современной России.
21. Субъективное и объективное в политике. Субъекты политики: сущность и функции. Народ, индивид, лидер как субъекты политики. Гражданское общество и гражданские организации как субъекты политики;
22. Нация как субъект политики. Основные направления в исследовании наций: конструктивизм, примордиализм, модернизм, этносимволизм.
23. Политическая элита: понятие, разнообразие трактовок, причины существования, Статусно-функциональный, социально-классовый, ценностный, социокультурный и иные научные подходы к определению сущности элиты.
24. Классические теории элит (Г. Моска, В. Парето, Р. Михельс).
25. Современные теории элит (ценностные, плюралистические, структурно-функциональные и др.). Ч.Миллс о властвующей элите США. Идеи У. Домхоффа о политических элитах
26. Структура и функции элит.
27. Типология и системы рекрутирования элит.
28. Политическая элита России 90-х годов XX века, особенности ее формирования и функционирования. Тенденции развития политической элиты современной России
29. Политический лидер и политическое лидерство. Понятие и специфика политического лидерства.
30. Теории политического лидерства.
31. Функции и типы политического лидера. Тенденции развития политического лидерства.
32. Политическое лидерство в России.
33. Имидж политического лидера: понятие и составляющие элементы.
34. Политический стиль: понятие и типы.

1. Политическая система общества: понятие, структура, функции.
2. Теории политической системы общества (Истон, Алмонд, Дойч).
3. Функциональный и институциональный подходы к анализу политической системы общества. Подсистемы политической системы общества и их краткая характеристика.
4. Типология политических систем.
5. Понятие «политический режим». Соотношений понятий «политическая система» и «политический режим». Характеристика правового, социологического, политического и иных подходов к трактовке понятия «политический режим».
6. Типология политического режима, краткая характеристика типов политического режима.
7. Политический режим в современной России.
8. Политические изменения и политическое развитие: соотношение понятий. Теории и критерии политического развития.
9. Кризисы политического развития.
10. Политический процесс: понятие, особенности, стадии и формы.
11. Типы политических процессов. Политические процессы западного и не западного типов.
12. Понятие демократии, ее принципы, разновидности, стадии и условия демократизации.
13. Теории модернизации. Эволюция содержания теорий модернизации
14. Содержание и типология модернизации.
15. Политическая модернизации в современной России
16. Институционализм и неинституционализм в политической науке (представители, сущность)
17. Политический институт: понятие, типы, функции.
18. Институт президентства. Современные модели президентства.
19. Функции президента в различных формах правления.
20. Структура и функции парламента. Отличительные признаки парламентской системы власти от президентской.
21. Группы интересов в политике: понятие, типология, роль.
22. Теория групп интересов, ее смысл и значение. Модели взаимодействия государства и групп интересов в современной политике.
23. Институт лоббизма в политике современного государства. Формы взаимодействия власти и бизнеса в России.
24. Политические партии: понятие, теории, функции.
25. Типология партий. Тенденции развития политических партий.

26. Партийная система: понятие, теоретические подходы к понятию.
27. Функции и типы партийной системы. Условия формирования двух– и многопартийных систем.
28. Партии и партийная система в современной России. Многопартийность в современной России.
29. Общественно-политические движения: особенности, виды, этапы развития, характерные черты.
30. Избирательные системы, типы избирательных систем, их краткая характеристика
31. Характеристика избирательной системы современной России
32. Избирательная кампания, структурные звенья избирательной кампании. Роль СМИ в организации и проведении избирательной кампании.
33. Выборы в органы власти, их классификация, принципы организации и проведения
34. Политические и избирательные технологии, легитимные и нелегитимные технологии
35. Выборы в Государственную Думу Федерального собрания РФ (последняя избирательная кампания на текущий момент)
36. Выборы президента РФ (последняя избирательная кампания на текущий момент).
37. Государство как политический институт: понятие, функции, типы.
38. Теории происхождения и функционирования государства (теории основного и альтернативного направлений);
39. Теории государства в контексте мировой политики. Теоретический спор реалистов и идеалистов.
40. Формы правления современных государств.
41. Монархия как форма правления, ее разновидности, преимущества и ограниченность.
42. Парламентская республиканская форма правления: преимущества и ограниченность
43. Президентская республиканская форма правления: преимущества и ограниченность.
44. Территориальное устройство современных государств. Унитарное государство и его разновидности
45. Федерация как форма государственного устройства: сущность, отличительные признаки.
46. Теории федерализма.
47. Типы федеративного устройства и федеративных отношений государств.
48. Россия как федеративное государство с республиканской формой правления. Специфика российского федерализма.
49. Правовое государство: истоки, сущность, проблемы функционирования. Проблемы и перспективы правового государства в современной России.
50. Социальное государство: истоки, сущность,

	<p>причины кризиса и направления трансформации.</p> <p>51. Модели социального государства.</p> <p>52. Проблемы и перспективы становления социального государства в современной России.</p> <p>53. Новые вызовы 21 века и государство. Тенденции развития государства в XXI веке.</p> <p>54. Государственный суверенитет: классические и современные трактовки, проблемы обеспечения в эпоху глобализации.</p>
--	---

Практический блок – аналитическое задание.

Код контролируемой компетенции - ОПК-5

Аналитическое задание представляет собой анализ конкретного письменного источника по заданию преподавателя. Это может быть теоретическая статья, глава из монографии, правовой документ. Студент должен дать краткий письменный анализ документа.

Перечень аналитических заданий

Коды контролируемой компетенций	Вопросы /задания
ОПК-4	<ol style="list-style-type: none"> 1. Дайте краткую характеристику следующим традициям (подходам) в изучении политики: философская; эмпирическая (дискриптивная) и научная традиции. 2. Охарактеризуйте одну из политологических школ Западной Европы (по выбору обучающихся). Кратко охарактеризуйте исторические этапы формирования научной школы, основные направления исследований, назовите ее представителей. 3. Дайте краткую характеристику американской политологической школе, назовите ее представителей, основные направления исследований. 4. В чем суть символического интеракционизма, построенного на теории Дж. Мида и Ч. Кули. Как символический интеракционизм используется в анализе политических процессов и отношений? 5. В чем суть феноменологического метода, основанного на философии Э. Гусерля, и как он используется в анализе политических процессов и отношений? 6. Почему в анализе политических процессов, отношений и событий часто используются сложносоставные подходы (этнополитический, социально-экономический, социально-психологический, социально-культурный, политико-культурный и т.д.)? Приведите примеры из политической практики России и других стран.

7. В чем суть кросснационального метода и в чем его значение для анализа политики и власти? Приведите примеры из политической практики
8. Каково значение экономического подхода для анализа внутренней и внешней политики? В изучении каких политических проблем он особенно актуален? Приведите примеры.
9. Каково значение психологического подхода для анализа внутренней и международной политики? В изучении каких тем (проблем) он особенно актуален? Приведите примеры.
10. Как Вы будете изучать политическую власть в контексте институционального, функционального и социокультурного подходов?
11. Чем обусловлено повышение роли и значения политической науки в современных условиях? Приведите примеры из политической практики.
12. Дайте краткую характеристику наиболее важным событиям и проблемам современной мировой политики и международных отношений. Почему суть политики текуча?
13. Каковы причины возникновения политики как самостоятельной сферы жизнедеятельности человека и обществе? Почему люди обходились без политики?
14. Что такое политика, в чем ее специфика и чем она отличается от экономики, культуры и других сфер жизнедеятельности человека? Ведь в них люди тоже удовлетворяют свои потребности. Какие социальные механизмы регулировали отношения между людьми до появления политики?
15. Часто политику определяют как искусство возможного. Означает ли это, что наука, изучающая политику и политическую сферу, не может дать объективного знания о политических явлениях, поскольку они очень изменчивы, связаны с интересами людей, да и сам политолог имеет пристрастия, симпатии и антипатии? Можно ли говорить об объективных законах политики?
16. Согласны ли вы с тезисом В. И. Ленина «Политика не может не иметь первенства над экономикой»? Дайте обоснованный ответ. К каким последствиям может привести политизация экономики? Но может ли экономика развиваться вне политики?
17. В современных условиях идет информационная война. В чем суть государственной информационной политики? Должна ли в обществе быть цензура? Необходимо ли контролировать Интернет?
18. Каковы особенности политической (государственной) власти? Приведите примеры, иллюстрирующие особенности государственной власти.

19. Каковы направления повышения эффективности деятельности государственной власти Российской Федерации?
20. Объясните выражение: «власть может быть законной, но не легитимной и власть может быть легитимной, но не законной». Приведите примеры, подтверждающие это.
21. Легитимна ли власть в современной России? Обоснуйте свой ответ. Если власть, по Вашему мнению, легитимна, то какой их типов легитимности существует в современной России?
22. Какая из концепций и научных подходов к анализу сущности власти Вам импонирует больше всего и почему? Дайте обоснованный ответ, приведите примеры из политической практики.
23. Дайте определение национальной идентичности и определите ее признаки с точки зрения примордиализма, модернизма и этносимволизма
24. Каждая из систем рекрутирования элит имеет позитивные и негативные аспекты. Используя знания о системах рекрутирования политических элит, дайте рекомендации о повышении эффективности системы рекрутирования элиты в современной России.
25. Возможна ли элита вообще без институциональных привилегий? Существует точка зрения, что высокие правительственные посты, не связанные ни с какими привилегиями, могут потерять привлекательность для действительно лучших, талантливых работников. Каково Ваше мнение? Дайте аргументированный ответ.
26. Изложите содержание прореферированной Вами научной статьи (по выбору обучающегося) по проблемам политической элиты. Выбранная для анализа статья должна быть опубликована в ведущих научных политологических журналах **за последние два года**. Выскажите свое мнение по существу высказанных в статье проблем.
27. Каков, на ваш взгляд, идеал современного политического лидера? Дайте его характеристику.
28. Проанализируйте политическую карьеру и политическую программу одного из лидеров российской или мировой политики (по выбору обучающегося). Опираясь на теории и типологию лидера, ответьте на вопрос: какая концепция лежит в основе формирования выбранного Вами лидера? К какому типу лидера Вы можете его отнести и почему? Дайте обоснованный ответ.
29. Что такое политический стиль? Какие типы политического стиля Вам известны? Охарактеризуйте политический стиль одного из политиков (по выбору обучающегося).
30. Охарактеризуйте имидж лидера российской или

	<p>мировой политики (по выбору обучающегося). Ответьте на вопрос: каковы ведущие компоненты имиджа выбранного для анализа лидера ?</p> <p>31. Изложите содержание прореферированной Вами научной статьи (по выбору обучающегося) по проблемам политического лидерства. Выбранная для анализа статья должна быть опубликована в ведущих научных политологических журналах за последние два года.</p> <p>32. Какой тип политического лидера импонирует Вам больше всего и почему? Каких лидеров российской и мировой политики Вы относите в этому типа лидера?</p> <p>33. Охарактеризуйте политический стиль одного из действующих российских политиков.</p> <p>34. Какие политологические школы Европы Вам известны? Охарактеризуйте одну из них: этапы формирования, представители, основные направления исследований (по выбору обучающегося).</p>
<p>ОПК-5</p>	<p>1. Что изучает транзитология? Что понимается под демократическим транзитом? Что такое «волна демократизации»?</p> <p>2. Какие характеристики и разновидности демократических режимов выделил Д.Хелд ?:</p> <p>3. Какие характеристики и разновидности авторитарного режимам выделил Х Линца?:</p> <p>4. В чем суть типологии политического режима Ч. Эндрейна и Лейпхарта?</p> <p>5. Какие стадии демократизации выдвинул Д.Растоу ?</p> <p>6. Дайте ответ на вопрос: Есть ли в России демократия? Приведите аргументы</p> <p>7. Чем подходы ученых к теории модернизации 80-х годов XX века отличаются от теорий модернизации 50-х годов XX века?</p> <p>8. Какие модели модернизации Вам известны? Что значит "догоняющая модель модернизации"? Раскройте ее на примерах.</p> <p>9. В чем состоит позитивный опыт китайской модернизации для современной России?</p> <p>10. Охарактеризуйте формы коммуникаций между президентом и парламентом.</p> <p>11. В чем выражается парламентский контроль над деятельностью президента?</p> <p>12. В чем отличие президентской системы власти от парламентской. Назовите государства с президентской и парламентской формами правления.</p> <p>13. Охарактеризуйте президентскую систему США, Франции и России. В чем их специфика?</p> <p>14. Чем отличаются общественно-политические движения от партии. Проведите их сравнительный анализ: по целям, задачам, функциям.</p>

15. Изложите программные установки конкретной политической партии современной России (по выбору обучающегося), ее место и роль в политическом процессе РФ.
16. Дайте характеристику избирательной системе какой-либо страны (по выбору обучающегося).
17. Какие легитимные и не легитимные избирательные технологии Вам известны? Охарактеризуйте последнюю избирательную кампанию с точки зрения применения избирательных технологий?
18. Назовите политические и избирательные технологии. В чем их отличие?
19. Какие морально-этические нормы недопустимо нарушать в избирательном процессе?
20. Какие приемы манипулятивных технологий Вам известны и как минимизировать их влияние?
21. В чем суть и значение идеи Бурдые о полях. В чем суть его понятия центра партийной системы.
22. В чем заключается сущность консолидации демократии? Как Вы считаете, каковы условия ее утверждения? По Вашему мнению, существует ли консолидационная демократия в современной России?
23. Существует ли различие между демократизацией и либерализацией? Если существует, то в чем это выражается?
24. В чем суть концепции поляризованности партиом Сартори, какова его классификация партиом?
25. Какие корреляции (взаимовлияния, взаимодействия) выявил М.Дюверже партийных и избирательных систем?
26. Какая из теорий происхождения государства, на Ваш взгляд, наиболее адекватно отражает этот процесс и почему?
27. В чем суть теоретического спора реалистов и идеалистов о роли государства в мировой политике? Назовите представителей реалистов и идеалистов. Какой позиции придерживаетесь Вы? Обоснуйте свой ответ.
28. Покажите взаимодействие внутренних и внешних функций государства на примере конкретной страны (по выбору обучающегося)
29. Почему государство является и социальным, и политическим институтом?
30. Каждое государство, в той или иной мере выполняет социальные функции. В чем тогда специфика социального государства и может ли государство быть не социальным?
31. Почему в последнее время идеологическая функция государства выходит в число приоритетных функций? Чем это обусловлено? В чем выражается тенденция повышения роли и значения идеологии, ведь в большинстве стран признается идеологическое многообразие, идеологический плюрализм? Дайте аргументированный ответ
32. Проведите мониторинг ведущих социальных показателей в развитых странах (уровень заработной платы, уровень пенсий, продолжительность жизни и др.).

Какие социальные государства Вы знаете? Почему Вы относите их к социальным государствам? Приведите примеры, статистику. Дайте аргументированный ответ

33. Что, на ваш взгляд, препятствует утверждению в России правового и социального государства? Дайте аргументированный ответ.

34. Какую из форм территориального устройства государства Вы считаете наиболее эффективной и почему? Приведите аргументы, подтверждающие Вашу точку зрения.

35. Чем Вы можете объяснить тенденцию к автономизации субъектов федерации? В каких условиях активизируется эта тенденция и как ее минимизировать? Дайте аргументированный ответ

36. Охарактеризуйте типы (разновидности) федерации. К какому типу федерации относится Российская Федерация? В чем специфика российского федерализма? Приведите примеры из политической практики.

37. Периодически в России актуализируются вопросы возвращения к монархической форме правления. Как Вы считаете, есть ли преимущества у монархической формы правления, в чем они выражаются и возможно ли возвращение к этой форме правления в современной России? Обоснуйте свой ответ.

38. Какая форма республиканского правления Вам представляется наиболее эффективной и почему? Приведите примеры из политической практики

39. Охарактеризуйте государство с федеративной формой устройства (по выбору обучающегося). В характеристике отразите следующие вопросы: к какому типу федерации относится анализируемое Вами государство, какова специфика федеративных отношений, какие наиболее острые социально-политические проблемы существуют в данном государстве?

40. Охарактеризуйте политическую и социальную системы, роль в международных отношениях унитарного государства (по выбору обучающегося)

41. В каком состоянии, на Ваш взгляд, находятся сегодня отношения России и США и каковы перспективы этих отношений?

42. Проанализируйте наиболее важные проблемы функционирования государств в эпоху глобализации

43. Существует ли, на Ваш взгляд, особая социальная миссия государств-лидеров в мировом пространстве XXI века? Если «да», то в чем она выражается? Приведите примеры. Если Вы считаете, что такой миссии не существует, обоснуйте свой ответ.

44. На Ваш взгляд, каковы наиболее существенные вызовы и риски современного мира, влияющие на функционирование государств? Дайте аргументированный ответ.

45. Приведите примеры «двойных стандартов» в современных международных отношениях. Как Вы

	считаете, чем обусловлено это явление и как его минимизировать? Можно ли его устранить совсем или нет? Если это возможно, что необходимо предпринять государствам мирового сообщества? Если устранить это явление совсем невозможно, то почему?
--	---

РАЗДЕЛ 5. УСЛОВИЯ РЕАЛИЗАЦИИ ДИСЦИПЛИНЫ (МОДУЛЯ)

5.1. Перечень основной и дополнительной учебной литературы для освоения дисциплины (модуля)

5.1.1. Основная литература

3. Гаджиев, К. С. Введение в политическую теорию : учебник для вузов / К. С. Гаджиев. — 2-е изд., перераб. и доп. — Москва : Издательство Юрайт, 2023. — 410 с. — (Высшее образование). — ISBN 978-5-534-08987-5. — Текст : электронный // Образовательная платформа Юрайт [сайт]. — URL: <https://urait.ru/bcode/511155> (дата обращения: 17.07.2023)
4. Ирхин, Ю. В. Политология в 2 ч. Часть 2. Теория политической науки : учебник для вузов / Ю. В. Ирхин. — 2-е изд., перераб. и доп. — Москва : Издательство Юрайт, 2020. — 459 с. — (Высшее образование). — ISBN 978-5-534-02891-1. — Текст : электронный // ЭБС Юрайт [сайт]. — URL: <http://www.biblio-online.ru/bcode/452169>(дата обращения: 28.05.2022).
5. Исаев, Б. А. Теория партий и партийных систем : учебник для вузов / Б. А. Исаев. — 2-е изд., испр. и доп. — Москва : Издательство Юрайт, 2023. — 361 с. — (Высшее образование). — ISBN 978-5-534-07486-4. — Текст : электронный // Образовательная платформа Юрайт [сайт]. — URL: <https://urait.ru/bcode/512429> (дата обращения: 17.07.2023).

1.1.2. Дополнительная литература

1. Мухаев, Р. Т. Политология в 2 ч. Часть 1 : учебник для вузов / Р. Т. Мухаев. — 5-е изд., перераб. и доп. — Москва : Издательство Юрайт, 2020. — 377 с. — (Высшее образование). — ISBN 978-5-534-02585-9. — Текст : электронный // ЭБС Юрайт [сайт]. — URL: <http://www.biblio-online.ru/bcode/451499>(дата обращения: 28.05.2022).
2. Мухаев, Р. Т. Политология в 2 ч. Часть 2 : учебник для вузов / Р. Т. Мухаев. — 5-е изд., перераб. и доп. — Москва : Издательство Юрайт, 2020. — 326 с. — (Высшее образование). — ISBN 978-5-534-02587-3. — Текст : электронный // ЭБС Юрайт [сайт]. — URL: <http://www.biblio-online.ru/bcode/451500>(дата обращения: 28.05.2022).
3. Политическая теория : учебник для вузов / Б. А. Исаев [и др.] ; под редакцией Б. А. Исаева. — 3-е изд., испр. и доп. — Москва : Издательство Юрайт, 2023. — 398 с. — (Высшее образование). — ISBN 978-5-534-08754-3. — Текст : электронный // Образовательная платформа Юрайт [сайт]. — URL: <https://urait.ru/bcode/512447> (дата обращения: 17.07.2023).

5.2. Перечень ресурсов информационно-коммуникационной сети «Интернет», необходимых для освоения дисциплины (модуля)

№№	Название электронного ресурса	Описание электронного ресурса	Используемый для работы адрес
1.	ЭБС «Университетская	Электронная библиотека,	http://biblioclub.ru/

	библиотека онлайн»	обеспечивающая доступ высших и средних учебных заведений, публичных библиотек и корпоративных пользователей к наиболее востребованным материалам по всем отраслям знаний от ведущих российских издательств	
2.	Научная электронная библиотека eLIBRARY.ru	Крупнейший российский информационно-аналитический портал в области науки, технологии, медицины и образования, содержащий рефераты и полные тексты более 34 млн научных публикаций и патентов	http://elibrary.ru/
3.	Образовательная платформа Юрайт	Электронно-библиотечная система для ВУЗов, ССУЗов, обеспечивающая доступ к учебникам, учебной и методической литературе по различным дисциплинам.	https://urait.ru/
4.	База данных "EastView"	Полнотекстовая база данных периодических изданий	https://dlib.eastview.com
5.	Электронная библиотека "Grebennikon"	Библиотека предоставляет доступ более чем к 30 журналам, выпускаемых Издательским домом "Гребенников".	https://grebennikon.ru/

5.3. Методические указания для обучающихся по освоению дисциплины (модуля)

Освоение обучающимся дисциплины (модуля) предполагает изучение материалов дисциплины (модуля) на аудиторных занятиях и в ходе самостоятельной работы. Аудиторные занятия проходят в форме лекций, семинаров, практических и лабораторных занятий.

При подготовке к аудиторным занятиям необходимо помнить особенности каждой формы его проведения.

Подготовка к учебному занятию лекционного типа заключается в следующем.

С целью обеспечения успешного обучения обучающийся должен готовиться к лекции, поскольку она является важнейшей формой организации учебного процесса, поскольку:

- знакомит с новым учебным материалом;
- разъясняет учебные элементы, трудные для понимания;
- систематизирует учебный материал;
- ориентирует в учебном процессе.

С этой целью:

- внимательно прочитайте материал предыдущей лекции;
- ознакомьтесь с учебным материалом по учебнику и учебным пособиям с темой прочитанной лекции;
- внесите дополнения к полученным ранее знаниям по теме лекции на полях лекционной тетради;
- запишите возможные вопросы, которые вы зададите лектору на лекции по материалу изученной лекции;
- постарайтесь уяснить место изучаемой темы в своей подготовке;
- узнайте тему предстоящей лекции (по тематическому плану, по информации лектора) и запишите информацию, которой вы владеете по данному вопросу.

Подготовка к занятию семинарского типа

Предварительная подготовка к учебному занятию семинарского типа заключается в изучении теоретического материала в отведенное для самостоятельной работы время,

ознакомление с инструктивными материалами с целью осознания задач лабораторной работы/практического занятия, техники безопасности при работе с приборами, веществами.

Работа во время проведения учебного занятия семинарского типа включает:

– консультирование студентов преподавателями и вспомогательным персоналом с целью предоставления исчерпывающей информации, необходимой для самостоятельного выполнения предложенных преподавателем задач, ознакомление с правилами техники безопасности при работе в лаборатории;

– самостоятельное выполнение заданий согласно обозначенной учебной программой тематики.

Обработка, обобщение полученных результатов работы проводится обучающимися самостоятельно или под руководством преподавателя (в зависимости от степени сложности поставленных задач). Главным результатом в данном случае служит получение положительной оценки по каждому практическому занятию. Это является необходимым условием при проведении рубежного контроля и допуска к экзамену. При получении неудовлетворительных результатов обучающийся имеет право в дополнительное время пересдать преподавателю работу до проведения промежуточной аттестации.

5.4 Информационно-технологическое обеспечение образовательного процесса по дисциплине (модулю)

1. 5.4.1. Средства информационных технологий

1. Персональные компьютеры;
2. Доступ к интернет
3. Проектор.

2. 5.4.2. Программное обеспечение

3. MicrosoftOffice (Word, Excel);

5.5. Материально-техническое обеспечение образовательного процесса по учебной дисциплине

Для изучения дисциплины (модуля) в рамках реализации основной профессиональной образовательной программы по направлению подготовки 41.04.05 Международные отношения используются:

Учебная аудитория для занятий лекционного типа оснащена специализированной мебелью (стол для преподавателя, парты, стулья, доска для написания мелом); техническими средствами обучения (видеопроекторное оборудование, средства звуковоспроизведения, экран и имеющие выход в сеть Интернет).

Помещения для самостоятельной работы обучающихся: оснащены специализированной мебелью (парты, стулья) техническими средствами обучения (персональные компьютеры с доступом в сеть интернет и обеспечением доступа в электронно-информационную среду университета, программным обеспечением).

5.6. Образовательные технологии

При реализации дисциплины (модуля) применяются различные образовательные технологии, в том числе технологии электронного обучения.

Освоение дисциплины (модуля) предусматривает использование в учебном процессе активных и интерактивных форм проведения учебных занятий путем разбора конкретных ситуаций в сочетании с внеаудиторной работой с целью формирования и развития **профессиональных** навыков обучающихся.

При освоении дисциплины (модуля) предусмотрено применением электронного обучения и

дистанционных образовательных технологий.

Учебные часы дисциплины предусматривают классическую контактную работу преподавателя с обучающимся в аудитории и контактную работу посредством электронной информационно-образовательной среды в синхронном и асинхронном режиме (вне аудитории) посредством применения возможностей компьютерных технологий (электронная почта, тестирование, презентация, форум и др.).

В рамках дисциплины (модуля) предусмотрены встречи с руководителями и работниками организаций, деятельность которых связана с направленностью реализуемой основной профессиональной образовательной программы.

ЛИСТ РЕГИСТРАЦИИ ИЗМЕНЕНИЙ

№ п/п	Содержание изменения	Реквизиты документа об утверждении изменения	Дата введения изменения
1.			
2.			
3.			
4.			
5.			