



Министерство науки и высшего образования Российской
Федерации
Федеральное государственное бюджетное образовательное
учреждение высшего образования
«Российский государственный социальный университет»

УТВЕРЖДАЮ
Декан факультета


Н.И. Ануфриева
28 апреля 2022 г.

**РАБОЧАЯ ПРОГРАММА УЧЕБНОЙ ПРАКТИКИ
НАУЧНО-ИССЛЕДОВАТЕЛЬСКАЯ РАБОТА**

Направление подготовки
«54.04.01 Дизайн»

Направленность (профиль)
«Графический дизайн»

Магистерская программа:
«Графический дизайн»

**ОБРАЗОВАТЕЛЬНАЯ ПРОГРАММА ВЫСШЕГО ОБРАЗОВАНИЯ –
ПРОГРАММА МАГИСТРАТУРЫ**

Уровень профессионального образования
Высшее образование – магистратура

Форма обучения
Очная

Москва 2022

Рабочая программа практики «Научно-исследовательская работа» разработана на основании федерального государственного образовательного стандарта высшего образования – *магистратура* по направлению подготовки **54.04.01 Дизайн (уровень магистратура)**, утвержденного приказом Министерства образования и науки Российской Федерации от 13.08.2020гг № 1015, учебного плана по основной профессиональной образовательной программе высшего образования – программе *магистратура* по направлению подготовки *54.04.01 Дизайн*, а также с учетом рекомендованной примерной основной образовательной программой и с учетом следующих профессиональных стандартов, сопряженных с профессиональной деятельностью выпускника:

- Профессиональный стандарт «Педагог дополнительного образования детей и взрослых», утвержденный приказом Министерства труда и социальной защиты Российской Федерации от 22 сентября 2021 № 652н.
- Профессиональный стандарт «Графический дизайнер», утвержденный приказом Минтруда России N 40н от 17.01.2017г.

Рабочая программа практики разработана: кандидатом педагогических наук, членом союза художников Подмосковья А.В. Чероковой.

Руководитель основной образовательной программы
канд. пед. наук, доцент

А.В. Черокова



(подпись)

Рабочая программа практики обсуждена и рекомендована к утверждению на Ученом совете факультета искусств

Протокол № 9 от « 28 » апреля 2022 года

Декан факультета,

Д-р пед наук, профессор

Н.И.Ануфриева



(подпись)

Рабочая программа практики рекомендована к утверждению представителями организаций-работодателей (*при совместной разработке или разработке по заказу*):

ООО «Имперский Русский балет»

Генеральный директор

Г.Л. Таранда

(подпись)

ООО «Элиговижн»

Генеральный директор

С.В. Матвеев

(подпись)

Рабочая программа практики рецензирована и рекомендована к утверждению:


Доктор педагогических наук, профессор кафедры искусств и художественного творчества РГСУ



А.В. Смирнов

(подпись)

Доктор педагогических наук, профессор, и.о. проректора по учебно-методической работе МГИМ им. А.Г. Шнитке



Н.Б. Буянова

(подпись)

Согласовано

Научная библиотека, директор



И.Г. Маляра

(подпись)

СОДЕРЖАНИЕ:

Уровень профессионального образования.....	1
РАЗДЕЛ 1. ПАСПОРТ РАБОЧЕЙ ПРОГРАММЫ ПРАКТИКИ.....	4
1.1 Цель и задачи практики.....	4
1.2 Вид, форма, способ проведения практики.....	4
1.3 Место практики в структуре основной образовательной программы.....	4
1.4 Планируемые результаты обучения при прохождении практики в рамках планируемых результатов освоения основной образовательной программы соотнесенные с установленными индикаторами достижения компетенций	4
1.5 Место проведения практики	7
РАЗДЕЛ 2. СТРУКТУРА И СОДЕРЖАНИЕ ПРАКТИКИ	7
2.1 Объем практики.....	7
2.2 Календарный план-график проведения практики	7
2.3 Формы отчетности	9
РАЗДЕЛ 3. ФОНД ОЦЕНОЧНЫХ СРЕДСТВ ДЛЯ ПРОВЕДЕНИЯ ПРОМЕЖУТОЧНОЙ АТТЕСТАЦИИ ПО ИТОГАМ ПРОХОЖДЕНИЯ ПРАКТИКИ	9
3.1 Форма промежуточной аттестации обучающегося по результатам прохождения практики	9
3.2 Перечень компетенций с указанием этапов их формирования в процессе освоения образовательной программы.....	9
3.3 Описание показателей и критериев оценивания компетенций на различных этапах их формирования, описание шкал оценивания	11
3.4 Типовые контрольные задания или иные материалы, необходимые для оценки знаний, умений, навыков и (или) опыта деятельности, характеризующих этапы формирования компетенций в процессе освоения образовательной программы	13
3.5 Методические материалы, определяющие процедуры оценивания знаний, умений, навыков и (или) опыта деятельности, характеризующих этапы формирования компетенций	14
РАЗДЕЛ 4. УЧЕБНО-МЕТОДИЧЕСКОЕ И ИНФОРМАЦИОННОЕ ОБЕСПЕЧЕНИЕ ПРАКТИКИ.....	14
4.1 Перечень основной и дополнительной учебной литературы для прохождения практики	14
4.2 Перечень ресурсов информационно-коммуникационной сети «Интернет», используемых при проведении практики	Ошибка! Залка не определена.
РАЗДЕЛ 5. МЕТОДИЧЕСКИЕ УКАЗАНИЯ ПО ПРАКТИКЕ	16
РАЗДЕЛ 6. ИНФОРМАЦИОННО-ТЕХНОЛОГИЧЕСКОЕ ОСНАЩЕНИЕ ПРАКТИКИ.....	17
6.1 Средства информационных технологий	17
6.2 Программное обеспечение	Ошибка! Залка не определена.
6.3 Информационные справочные системы и базы данных	17
РАЗДЕЛ 7. МАТЕРИАЛЬНО-ТЕХНИЧЕСКОЕ ОБЕСПЕЧЕНИЕ ПРАКТИКИ	18
РАЗДЕЛ 8. ОБРАЗОВАТЕЛЬНЫЕ ТЕХНОЛОГИИ (ПРИ РЕАЛИЗАЦИИ ПРАКТИКИ НА БАЗЕ РГСУ).....	18
ЛИСТ РЕГИСТРАЦИИ ИЗМЕНЕНИЙ	19

РАЗДЕЛ 1. ПАСПОРТ РАБОЧЕЙ ПРОГРАММЫ ПРАКТИКИ

1.1 Цель и задачи практики

Цель прохождения практики: выработка первичных профессионально-практических навыков и умений, приобретенных обучающимися в результате освоения ими теоретических курсов в период обучения в рамках общекультурных, общепрофессиональных и профессиональных компетенций: ОПК-2, ПК-1, ПК-11 Формирование, закрепление, развитие профессиональных навыков и компетенций в ходе практической подготовки обучающихся путем непосредственного выполнения определенных видов работ, связанных с будущей профессиональной деятельностью.

Задачи прохождения практики:

- закрепление, углубление знаний, умений и навыков, получаемых обучаемыми в процессе обучения в вузе.
- формирование и развитие у обучающихся основных профессионально-педагогических умений и навыков осуществления профессиональной деятельности в соответствии с требованиями стандарта высшего образования;
- развитие у будущих дизайнеров проектно-художественного мышления и профессионально значимых качеств личности;
- формирование профессиональной культуры;
- овладение методами и приемами научного исследования в процессе осуществления научно-исследовательской работы в ходе учебной практики.

1.2 Вид, форма, способ проведения практики

Научно-исследовательская работа практика проводится в очной форме:

При проведении практики осуществляется практическая подготовка обучающихся путем непосредственного выполнения определенных видов работ, связанных с будущей профессиональной деятельностью.

Практическая подготовка в условиях выполнения обучающимися определенных видов работ, связанных с будущей профессиональной деятельностью направлена на формирование, закрепление, развитие профессиональных навыков и компетенций.

Способы проведения *учебной* практики: стационарная и/или выездная.

1.3 Место практики в структуре основной образовательной программы

Научно-исследовательская работа практика реализуется в *обязательной части* специальности 54.04.01 *Дизайн* очной формы обучения.

Прохождение *Научно-исследовательская работа* практики базируется на знаниях и умениях, полученных обучающимися ранее в ходе освоения программного материала ряда учебных дисциплин (модулей): «Проектирование в графическом дизайне», «Комплексное формирование объектов и систем в дизайне»

Прохождение *Научно-исследовательская работа* практики является базовым для последующего освоения программного материала учебных дисциплин (модулей): «Креативное проектирование»

1.4 Планируемые результаты обучения при прохождении практики в рамках планируемых результатов освоения основной образовательной программы соотнесенные с установленными индикаторами достижения компетенций

В результате прохождения *учебная/производственная* практика (*Научно-исследовательская работа*) обучающийся должен демонстрировать следующие результаты:

Категория компетенций	Код компетенции	Формулировка компетенции	Код и наименование индикатора достижения	Результаты обучения
-----------------------	-----------------	--------------------------	--	---------------------

			компетенции	
Научно-исследовательская деятельность	ОПК-2	Способен работать с научной литературой; собирать, анализировать и обобщать результаты научных исследований; оценивать полученную информацию; выполнять отдельные виды работ при проведении научных исследований с применением современных научных методов; самостоятельно обучаться; приобретать и использовать в практической деятельности новые знания и умения; участвовать в научно-практических конференциях; делать доклады и сообщения	ОПК-2.1. Изучает научную литературу; собирает результаты научных исследований; оценивает полученную информацию; понимает научно-исследовательскую работу; участвует в научно-практических конференциях. ОПК-2.2. Анализирует научную литературу; обобщает результаты научных исследований; синтезирует полученную информацию; участвует в научно-исследовательской работе; участвует в научно-практических конференциях. ОПК-2.3. Применяет результаты работы с научной литературой и результаты научных исследований; оценивает полученную информацию; самостоятельно проводит научно-исследовательскую работу; участвует в	Знать способы осуществления собственной научно-исследовательской работы, виды и формы представления научной информации Уметь отбирать научную информацию и на ее основе самостоятельно осуществлять научное исследование в избранной сфере профессиональной деятельности Владеть опытом обоснования научных выводов на основе анализа систематизированной информации в рамках проведения научно-исследовательской работы

			научно-практических конференциях.	
	ПК-1	готовностью демонстрировать навыки научно-исследовательской деятельности (планирование научного исследования, сбор информации и ее обработки, фиксирования и обобщения полученных результатов), способностью представлять итоги проделанной работы в виде отчетов, рефератов, статей, оформленных в соответствии с имеющимися требованиями, с привлечением современных художественных средств редактирования и печати, а также владеть опытом публичных выступлений с научными докладами и сообщениями	ПК-1.1 способностью представлять итоги проделанной работы в виде отчетов, рефератов, статей, оформленных в соответствии с имеющимися требованиями ПК-1.2 владеть опытом публичных выступлений с научными докладами и сообщениями	Знать: способы сбора информации и ее обработки, способы обобщения полученных результатов Уметь: представлять итоги проделанной работы в виде отчетов, рефератов, статей, оформленных в соответствии с имеющимися требованиями, с привлечением современных художественных средств редактирования и печати Владеть: опытом публичных выступлений с научными докладами и сообщениями
	ПК-11	способностью к трансформации художественных идей, результатов научных исследований, внедрению их в практику и организации проведения художественно-творческих	ПК-11.1 способность к трансформации художественных идей	Знать Навыки трансформации художественных идей, результатов научных исследований Уметь Генерировать художественные идеи Владеть

		мероприятий		способностью к трансформации художественных идей, результатов научных исследований, внедрению их в практику и организации проведения художественно-творческих мероприятий
--	--	-------------	--	---

1.5 Место проведения практики

Учебная/производственная практика (*Научно-исследовательская работа*) проводится на базе сторонней организации/на базе Университета под руководством руководителей практики.

Учебная/производственная практика (*Научно-исследовательская работа*) проводится на основе договоров с организациями, деятельность которых соответствует профессиональным компетенциям, осваиваемым в рамках ОПОП ВО. Также обучающиеся, совмещающие обучение с трудовой деятельностью, вправе проходить практику по месту трудовой деятельности в случаях, если профессиональная деятельность, осуществляемая ими в указанных организациях, соответствует требованиям к содержанию практики.

Ключевыми базами проведения учебной/производственной практики (*Научно-исследовательская работа*) являются:

1. На базе Университета
2. На базе сторонней организации
3. Лаборатория дизайна РГСУ

РАЗДЕЛ 2. СТРУКТУРА И СОДЕРЖАНИЕ ПРАКТИКИ

2.1 Объем практики

Трудоемкость практики составляет 12 зачетных единиц, 432 часов

2.2 Календарный план-график проведения практики

Учебная/производственная практика (*Научно-исследовательская работа*) проводится в соответствии с календарным графиком учебного процесса учебного плана основной профессиональной образовательной программы высшего образования – программы магистратуры по направлению подготовки/специальности 54.04.01 *Дизайн*

№	Наименование этапов практики	День (дни мероприятия)	Содержание практики (общие виды работ)	Результаты	
				вид отчетности	№ осваиваемой компетенции по ООП
1.	Подготовительный этап	1-2 дни	Ознакомление с программой практики, целями и задачами практики. Получение индивидуального задания от	Дневник по практике	ОПК-2 ПК-11 ПК-1

			руководителя практики. Ознакомление с требованиями охраны труда, техники безопасности, пожарной безопасности и правилами внутреннего распорядка организации.		
2.	Исследовательский этап	3-6 дни	Ознакомление с художественными материалами, приемами и методами создания дизайн-проекта. Ознакомление с историей создания исследуемого дизайн-объекта в различные исторические периоды и в различных культурах, изучение различных технологий изготовления, которые могут быть использованы при создании дизайн-проекта.	Дневник по практике	ОПК-2 ПК-11 ПК-1
3.	Технологический этап	7-10 дни	выполнение определенных видов работ, связанных с будущей профессиональной деятельностью	Дневник по практике	ОПК-2 ПК-11 ПК-1
4.	Аналитический этап	11-12 дни	Знакомство с реальным процессом создания дизайн-объекта. Анализ аналогов дизайн-объекта с точки зрения последовательности технологии изготовления.	Дневник по практике, отчет по практике	ОПК-2 ПК-11 ПК-1

			Создание предварительного эскиза, выбор цветовой гаммы, выбор красочных материалов и воплощение дизайн-проекта в материале.		
5.	Завершающий этап	1-2 дни	Формирование и написание отчета.	Дневник по практике	ОПК-2 ПК-11 ПК-1

2.3 Формы отчетности

Формой отчетности по практике является: отчет и дневник по практике, которые оформляются в соответствии с Положением о порядке проведения практики по основным профессиональным образовательным программам, реализуемым в РГСУ, утвержденным Приказом РГСУ.

РАЗДЕЛ 3. ФОНД ОЦЕНОЧНЫХ СРЕДСТВ ДЛЯ ПРОВЕДЕНИЯ ПРОМЕЖУТОЧНОЙ АТТЕСТАЦИИ ПО ИТОГАМ ПРОХОЖДЕНИЯ ПРАКТИКИ

3.1 Форма промежуточной аттестации обучающегося по результатам прохождения практики

Контрольным мероприятием промежуточной аттестации обучающихся по итогам учебной/производственной практики (*Научно-исследовательская работа*) является *дифференцированный зачет*, который проводится в форме представления результатов обучения в рамках пройденной обучающимся практики (защита отчета).

3.2 Перечень компетенций с указанием этапов их формирования в процессе освоения образовательной программы

Код компетенции	Содержание компетенции (части компетенции)	Результаты обучения	Этапы формирования компетенций в процессе освоения образовательной программы
ОПК-2	Способен работать с научной литературой; собирать, анализировать и обобщать результаты научных исследований; оценивать полученную информацию; выполнять отдельные виды работ при проведении научных исследований с применением современных научных методов; самостоятельно обучаться; приобретать	Знать способы осуществления собственной научно-исследовательской работы, виды и формы представления научной информации	Этап формирования знаний
		Уметь отбирать научную информацию и на ее основе самостоятельно осуществлять научное	Этап формирования умений

	и использовать в практической деятельности новые знания и умения; участвовать в научно-практических конференциях; делать доклады и сообщения	исследование в избранной сфере профессиональной деятельности	
		Владеть опытом обоснования научных выводов на основе анализа систематизированной информации в рамках проведения научно-исследовательской работы	Этап формирования навыков и получения опыта
ПК-1	готовностью демонстрировать навыки научно-исследовательской деятельности (планирование научного исследования, сбор информации и ее обработки, фиксирования и обобщения полученных результатов), способностью представлять итоги проделанной работы в виде отчетов, рефератов, статей, оформленных в соответствии с имеющимися требованиями, с привлечением современных художественных средств редактирования и печати, а также владеть опытом публичных выступлений с научными докладами и сообщениями	Знать: способы сбора информации и ее обработки, способы обобщения полученных результатов	Этап формирования знаний
		Уметь: представлять итоги проделанной работы в виде отчетов, рефератов, статей, оформленных в соответствии с имеющимися требованиями, с привлечением современных художественных средств редактирования и печати	Этап формирования умений
		Владеть: опытом публичных выступлений с научными докладами и сообщениями	Этап формирования навыков и получения опыта
ПК-11	способностью к трансформации художественных идей, результатов научных исследований, внедрению их в практику и организации проведения художественно-творческих мероприятий	Знать Навыки трансформации художественных идей, результатов научных исследований	Этап формирования знаний
		Уметь Генерировать художественные идеи	Этап формирования умений
		Владеть	Этап формирования

		способностью трансформации художественных идей, результатов научных исследований, внедрению их в практику организации проведения художественно-творческих мероприятий	к в и	навыков и получения опыта
--	--	---	-------------	---------------------------

3.3 Описание показателей и критериев оценивания компетенций на различных этапах их формирования, описание шкал оценивания

Код компетенции	Этапы формирования компетенций	Показатель оценивания компетенции	Критерии и шкалы оценивания
ОПК-2 ПК-11 ПК-1	Этап формирования знаний	Отчет и дневник по практике.	Формальный критерий. Обучающийся в установленные сроки представил отчетную документацию по итогам прохождения учебной практики, технически грамотно оформленную и четко структурированную, качественно оформленную с наличием иллюстрированного / расчетного материала – 25-30 баллов; обучающийся в установленные сроки представил отчетную документацию по итогам прохождения практики, технически грамотно оформленную и структурированную, оформленную с наличием иллюстрированного / расчетного материала – 21-24 баллов; обучающийся в установленные сроки представил отчетную документацию по итогам прохождения практики, технически грамотно оформленную и структурированную, качественно оформленную без иллюстрированного / расчетного материала – 16-20 баллов; обучающийся представил отчетную документацию по итогам

			<p>прохождения практики, не в установленные сроки, оформленную не структурировано и без иллюстрированного / расчетного материала – 1-15 баллов</p> <p>обучающийся не представил отчетную документацию – 0 баллов.</p> <p>От 0 до 30 баллов</p>
ОПК-2 ПК-11 ПК-1	Этап формирования умений	Отчет и дневник по практике.	<p>Содержательный критерий.</p> <p>Индивидуальное задание выполнено верно, даны ясные аналитические выводы, подкрепленные теорией – 40-50 баллов;</p> <p>индивидуальное задание выполнено верно, даны аналитические выводы, подкрепленные теорией, однако отмечены погрешности в отчете, скорректированные при защите – 31-39 баллов;</p> <p>индивидуальное задание выполнено верно, даны аналитические выводы, неподкрепленные теорией – 26-30 баллов;</p> <p>индивидуальное задание выполнено не в полном объеме, аналитические выводы приведены с ошибками, не подкреплены теорией – 5-25 баллов;</p> <p>индивидуальное задание не выполнено, аналитические выводы приведены с ошибками, не подкреплены теорией – 0 баллов.</p> <p>От 0 до 50 баллов</p>
ОПК-2 ПК-11 ПК-1	Этап формирования навыков и получения опыта	Отчет и дневник по практике.	<p>Презентационный критерий.</p> <p>Защита отчета проведена с использованием мультимедийных средств, на заданные вопросы обучающийся представил четкие и полные ответы; задание выполнено верно, даны ясные аналитические выводы, подкрепленные теорией - 19-20 баллов;</p> <p>защита отчета проведена с использованием мультимедийных средств, на заданные вопросы обучающийся представил полные</p>

			<p>ответы, однако отмечены погрешности в ответе, скорректированные при собеседовании - 16-18 баллов;</p> <p>защита отчета проведена без использования мультимедийных средств, на заданные вопросы обучающийся представил не полные ответы - 13-15 баллов;</p> <p>защита отчета не проведена, на заданные вопросы обучающийся не представил ответы - 0-12 баллов.</p> <p>От 0 до 20 баллов</p>
--	--	--	--

3.4 Типовые контрольные задания или иные материалы, необходимые для оценки знаний, умений, навыков и (или) опыта деятельности, характеризующих этапы формирования компетенций в процессе освоения образовательной программы

№ п/п этапа	Код компетенции	Наименование этапов формирования компетенций	Типовые контрольные задания/иные материалы
1.	ОПК-2 ПК-11 ПК-1	Этап формирования знаний	<p>Изучить рабочую программу практики и методические рекомендации по ее прохождению.</p> <p>Пройти вводный инструктаж по ознакомлению с требованиями охраны труда, техники безопасности, пожарной безопасности, а так же правилами внутреннего трудового распорядка, правила корпоративной и организационной культуры.</p> <p>Ознакомиться с учредительными документами, регламентирующими деятельность организации.</p> <p>Получить индивидуальное задание на практику.</p> <p>Отчетные материалы: отчет по практике.</p>
2.	ОПК-2 ПК-11 ПК-1	Этап формирования умений	<p>Провести подбор методов исследования для выполнения индивидуального задания по практике. Изучить и проанализировать локальные нормативные акты, регламентирующие деятельность организации.</p> <p>Осуществить сбор информации необходимой для написания отчета. Обработать и проанализировать результаты исследования. Обобщить и систематизировать результаты исследования, сформировать выводы и заключения.</p>
3.	ОПК-2 ПК-11 ПК-1	Этап формирования навыков и получения опыта	<p>Выполнить в рамках индивидуального задания определенных виды работ, связанных с будущей профессиональной деятельностью.</p> <p>Подготовить отчетную документацию, получить отзыв руководителя практики от предприятия.</p> <p>Отчетные материалы: отчет по практике.</p> <p>Презентационные материалы по практике.</p>

3.5 Методические материалы, определяющие процедуры оценивания знаний, умений, навыков и (или) опыта деятельности, характеризующих этапы формирования компетенций

Ответы обучающегося оцениваются каждым педагогическим работником по *100-балльной шкале*, а итоговая оценка по практике в целом по *пятибалльной системе* выставляется в соответствии с Положением о балльно-рейтинговой системе оценки успеваемости обучающихся по основным профессиональным образовательным программам – программам среднего профессионального образования, программам магистратура, программам специалитета, программам магистратуры в Российском государственном социальном университете.

В соответствии с формальным и содержательным критериями и шкалами, приведенными в разделе 3.3 настоящей программы формируется текущий рейтинг обучающегося. Результаты оценки по презентационному критерию формируют рубежный рейтинг обучающегося. Сумма рейтинговых баллов текущего и рубежного рейтинга формируют академический рейтинг обучающегося.

Устанавливается следующая градация перевода рейтинговых баллов обучающихся в 5-тибалльную систему аттестационных оценок:

Академический рейтинг обучающегося	Аттестационная оценка обучающегося по практике
85-100	Отлично/Зачтено
75-84	Хорошо/Зачтено
65-74	Удовлетворительно/ Зачтено
1-64	Неудовлетворительно/ Не зачтено
0	Не аттестован (а)

РАЗДЕЛ 4. УЧЕБНО-МЕТОДИЧЕСКОЕ И ИНФОРМАЦИОННОЕ ОБЕСПЕЧЕНИЕ ПРАКТИКИ

4.1 Перечень основной и дополнительной учебной литературы для прохождения практики

4.1.1 Основная литература

1. *Корытов, О. В.* Газетная иллюстрация : учебное пособие для вузов / О. В. Корытов, Е. А. Силина. — Москва : Издательство Юрайт, 2022. — 84 с. — (Высшее образование). — ISBN 978-5-534-14432-1. — URL : <https://urait.ru/bcode/496792>

2. *Павловская, Е. Э.* Графический дизайн. Выпускная квалификационная работа : учебное пособие для вузов / Е. Э. Павловская, П. Г. Ковалев. — 2-е изд., перераб. и доп. — Москва : Издательство Юрайт, 2022. — 227 с. — (Высшее образование). — ISBN 978-5-534-06575-6. — URL : <https://urait.ru/bcode/493342>

3. *Панкина, М. В.* Экологический дизайн : учебное пособие для вузов / М. В. Панкина, С. В. Захарова. — 2-е изд., испр. и доп. — Москва : Издательство Юрайт, 2022. — 197 с. — (Высшее образование). — ISBN 978-5-9916-8771-3. — URL : <https://urait.ru/bcode/490320>

4. *Шокорова, Л. В.* Стилизация в дизайне и декоративно-прикладном искусстве / Л. В. Шокорова. — 2-е изд., перераб. и доп. — Москва : Издательство Юрайт, 2022. — 74 с. — (Высшее образование). — ISBN 978-5-534-09988-1. — URL : <https://urait.ru/bcode/493312>

4.1.2 Дополнительная литература

1. Елисеенков, Г.С. Дизайн-проектирование: учебное пособие / Г.С. Елисеенков, Г.Ю. Мхитарян; Министерство культуры Российской Федерации, Кемеровский государственный институт культуры, Институт визуальных искусств, Кафедра дизайна. - Кемерово: Кемеровский государственный институт культуры, 2016. - 150 с: схем., табл., ил. - ISBN 978-5-8154-0357-4; То же [Электронный ресурс]. - URL: <http://biblioclub.ru/index.php?page=book&id=472589>

2. Казарин, С.Н. Учебная практика (рисовальная) : учебное пособие / С.Н. Казарин ; составитель С.Н. Казарин. — Кемерово : КемГИК, 2018. — 128 с. — ISBN 978-5-8154-0422-9. — Текст : электронный // Лань : электронно-библиотечная система. — URL: <https://e.lanbook.com/book/121901>). — Режим доступа: для авториз. пользователе

3. Казарина, Т.Ю. Пропедевтика: учебное пособие / Т.Ю. Казарина; Министерство культуры Российской Федерации, Кемеровский государственный институт культуры, Институт визуальных искусств, Кафедра дизайна. - Кемерово: Кемеровский государственный институт культуры, 2016. - 104 с.: ил. - ISBN 978-5-8154-0337-6; То же [Электронный ресурс]. - URL: <http://biblioclub.ru/index.php?page=book&id=472626>

4. Казарина, Т.Ю. Цветоведение и колористика: практикум / Т.Ю. Казарина; Министерство культуры Российской Федерации, Кемеровский государственный институт культуры, Институт визуальных искусств, Кафедра дизайна. - Кемерово: Кемеровский государственный институт культуры, 2017. - 36 с.: ил. - ISBN 978-5-8154-0382-6; То же [Электронный ресурс]. - URL: <http://biblioclub.ru/index.php?page=book&id=472625>

5. Коленько, С. Г. Менеджмент в сфере культуры и искусства : учебник и практикум для вузов / С. Г. Коленько. — Москва : Издательство Юрайт, 2020. — 370 с. — (Высшее образование). — ISBN 978-5-534-01521-8. — Текст : электронный // ЭБС Юрайт [сайт]. — URL: <https://urait.ru/bcode/450584>

6. Основы теории и истории искусств. Изобразительное искусство. Театр. Кино : учебное пособие / Т. С. Паниотова, Г. А. Коробова, Л. И. Корсикова [и др.] ; под редакцией Т. С. Паниотовой. — 5-е, стер. — Санкт-Петербург : Планета музыки, 2020. — 456 с. — ISBN 978-5-8114-4717-6. — Текст : электронный // Лань : электронно-библиотечная система. — URL: <https://e.lanbook.com/book/126786>). — Режим доступа: для авториз. пользователей.

4.2 Перечень ресурсов информационно-коммуникационной сети «Интернет», используемых при проведении практики

№ №	Название электронного ресурса	Описание электронного ресурса	Используемый для работы адрес
1.	ЭБС «Университетская библиотека онлайн»	Электронная библиотека, обеспечивающая доступ высших и средних учебных заведений, публичных библиотек и корпоративных пользователей к наиболее востребованным материалам по всем отраслям знаний от ведущих российских издательств	http://biblioclub.ru/
2.	Научная электронная библиотека eLIBRARY.ru	Крупнейший российский информационно-аналитический портал в области науки, технологии, медицины и образования, содержащий рефераты и полные тексты более 34 млн научных публикаций и патентов	http://elibrary.ru/
3.	Образовательная платформа Юрайт	Электронно-библиотечная система для ВУЗов, ССУЗов, обеспечивающая доступ к учебникам, учебной и методической литературе по различным дисциплинам.	https://urait.ru/
4.	База данных "EastView"	Полнотекстовая база данных периодических изданий	https://dlib.eastview.com
5.	Электронная библиотека "Grebennikon"	Библиотека предоставляет доступ более чем к 30 журналам, выпускаемых Издательским домом "Гребенников".	https://grebennikon.ru/

РАЗДЕЛ 5. МЕТОДИЧЕСКИЕ УКАЗАНИЯ ПО ПРАКТИКЕ

Освоение обучающимися учебной/производственной практики (*Научно-исследовательская работа*) предполагает выполнение индивидуального задания, под управлением руководителя практики в период проведения практики, а также изучение материалов в ходе самостоятельной работы.

Самостоятельная работа включает разнообразный комплекс видов и форм работы обучающихся.

Для успешного освоения практики и достижения поставленных целей необходимо внимательно ознакомиться с рабочей программой практики, доступной в электронной информационно-образовательной среде РГСУ.

Следует обратить внимание на список основной и дополнительной литературы, который имеется в электронной библиотечной системе Университет, на предлагаемые преподавателем ресурсы информационно-телекоммуникационной сети Интернет. Эта информация необходима для самостоятельной работы обучающегося.

Подготовка к самостоятельной работе

При подготовке и самостоятельной работе во время проведения практики следует обратить внимание на следующие моменты: на процесс предварительной подготовки, на работу во время практики, обработку полученных результатов, исправление полученных замечаний.

Предварительная подготовка к самостоятельной работе в период проведения «*Научно-исследовательская работа*» заключается в изучении теоретического материала в отведенное для самостоятельной работы время, ознакомление с инструктивными материалами с целью осознания задач практики.

Самостоятельная работа в период проведения практики включает:

- взаимодействие обучающихся с руководителями практики от университета и организации с целью предоставления исчерпывающей информации, необходимой для самостоятельного выполнения предложенного руководителем задания, ознакомление с правилами техники безопасности при работе в организации;
- ознакомление с основной и дополнительной литературой, необходимой для прохождения практики;
- обобщение эмпирических данных, полученных в результате работы в организации;
- своевременная подготовка отчетной документации по итогам прохождения практики и представление ее руководителю практики от РГСУ;
- успешное прохождение промежуточной аттестации по итогам практики.

Практическая работа в организации в период проведения практики включает:

- ознакомление с индивидуальным заданием на период прохождения практики в организации;
- сбор данных и эмпирических материалов, необходимых для выполнения индивидуального задания на период прохождения практики;
- несение ответственности за выполняемую работу в организации и ее результаты по итогам практики.

Необходимо помнить, что при прохождении практик, предусматривающих выполнение работ, при выполнении которых проводятся обязательные предварительные и периодические медицинские осмотры (обследования), обучающиеся проходят соответствующие медицинские осмотры (обследования) в порядке, установленном приказом Министерства здравоохранения и социального развития Российской Федерации от 12 апреля 2011 г. № 302н «Об утверждении перечней вредных и (или) опасных производственных факторов и работ, при выполнении которых проводятся обязательные предварительные и периодические медицинские осмотры (обследования), и Порядка проведения обязательных предварительных и периодических медицинских осмотров (обследований) работников, занятых на тяжелых работах и на работах с вредными и (или) опасными условиями труда».

Продолжительность рабочего дня обучающихся при прохождении практики в организациях составляет для обучающихся в возрасте от 16 до 18 лет не более 35 часов в

неделю (ст. 92 Трудового кодекса РФ), в возрасте от 18 лет и старше не более 40 часов в неделю (ст. 91 Трудового кодекса РФ). Для обучающихся в возрасте до 16 лет продолжительность рабочего дня при прохождении практики в организациях составляет не более 24 часов в неделю (ст. 92 Трудового кодекса РФ).

Обработка, обобщение полученных результатов самостоятельной работы проводится обучающимися самостоятельно или под руководством руководителя практики. В результате оформляется отчет по практике. Подготовленные к сдаче на контроль и оценку отчет по практике сдаются руководителю практики.

РАЗДЕЛ 6. ИНФОРМАЦИОННО-ТЕХНОЛОГИЧЕСКОЕ ОСНАЩЕНИЕ ПРАКТИКИ

6.1 Средства информационных технологий

1. Персональные компьютеры;
2. Средства доступа к Интернет.

6.2 Программное обеспечение

1. Операционная система: Astra Linux SE или Windows 7
2. Пакет офисных программ: LibreOffice или Microsoft Office Professional Plus 2007 Russian Academic
3. Справочная система Консультант+
4. Okular или Acrobat Reader DC
5. Ark или 7-zip
6. SKY DNS
7. True Conf (client)

6.3 Информационные справочные системы и базы данных

№ №	Название электронного ресурса	Описание электронного ресурса	Используемый для работы адрес
1.	ЭБС «Университетская библиотека онлайн»	Электронная библиотека, обеспечивающая доступ высших и средних учебных заведений, публичных библиотек и корпоративных пользователей к наиболее востребованным материалам по всем отраслям знаний от ведущих российских издательств	http://biblioclub.ru/
2.	Научная электронная библиотека eLIBRARY.ru	Крупнейший российский информационно-аналитический портал в области науки, технологии, медицины и образования, содержащий рефераты и полные тексты более 34 млн научных публикаций и патентов	http://elibrary.ru/
3.	Образовательная платформа Юрайт	Электронно-библиотечная система для ВУЗов, ССУЗов, обеспечивающая доступ к учебникам, учебной и методической литературе по различным дисциплинам.	https://urait.ru/
4.	База данных "EastView"	Полнотекстовая база данных периодических изданий	https://dlib.eastview.com
5.	Электронная библиотека "Grebennikon"	Библиотека предоставляет доступ более чем к 30 журналам, выпускаемых Издательским домом "Гребенников".	https://grebennikon.ru/

РАЗДЕЛ 7. МАТЕРИАЛЬНО-ТЕХНИЧЕСКОЕ ОБЕСПЕЧЕНИЕ ПРАКТИКИ

РАЗДЕЛ 8. ОБРАЗОВАТЕЛЬНЫЕ ТЕХНОЛОГИИ (ПРИ РЕАЛИЗАЦИИ ПРАКТИКИ НА БАЗЕ РГСУ)

Освоение учебной практики предусматривает использование в учебном процессе активных и интерактивных форм *указать форму (компьютерных симуляций, деловых и ролевых игр, разбор конкретных ситуаций, психологические и иные тренинги)* в сочетании с внеаудиторной работой с целью формирования и развития профессиональных навыков обучающихся.

В рамках учебной практики предусмотрены встречи с руководителями и работниками организаций, деятельность которых связана с направленностью (профилем) реализуемой основной профессиональной образовательной программы.

ЛИСТ РЕГИСТРАЦИИ ИЗМЕНЕНИЙ

№ п/п	Содержание изменения	Реквизиты документа об утверждении изменения	Дата введения изменения
1.	Утверждена и введена в действие решением Ученого совета факультета на основании Федерального государственного образовательного стандарта высшего образования по направлению подготовки 54.04.01 Дизайн (магистратура), утвержденным приказом Министерства образования и науки Российской Федерации от 13.08.2020гг № 1015	Протокол заседания Ученого совета РГСУ № 9 от «28» апреля 2022 года	
2.	*	Протокол заседания Ученого совета факультета № _____ от «___» _____ 20__ года	--.-.-
3.	*	Протокол заседания Ученого совета факультета № _____ от «___» _____ 20__ года	--.-.-
4.	*	Протокол заседания Ученого совета факультета № _____ от «___» _____ 20__ года	--.-.-



Министерство науки и высшего образования Российской Федерации
Федеральное государственное бюджетное образовательное учреждение высшего образования
«Российский государственный социальный университет»

УТВЕРЖДАЮ
Декан факультета


Н.И. Ануфриева
28 апреля 2022 г.

**РАБОЧАЯ ПРОГРАММА УЧЕБНОЙ/ ПРОИЗВОДСТВЕННОЙ ПРАКТИКИ
ПЕДАГОГИЧЕСКАЯ ПРАКТИКА**

Направление подготовки
«54.04.01 Дизайн»

Направленность (профиль)
«Графический дизайн»

Магистерская программа
«Графический дизайн»

**ОБРАЗОВАТЕЛЬНАЯ ПРОГРАММА ВЫСШЕГО ОБРАЗОВАНИЯ –
ПРОГРАММА МАГИСТРАТУРЫ**

Уровень профессионального образования
Высшее образование – магистратура

Форма обучения
Очная

Москва 2022

Рабочая программа практики «Педагогическая практика» разработана на основании федерального государственного образовательного стандарта высшего образования – *магистратуры* по направлению подготовки **54.04.01 Дизайн (уровень магистратуры)**, утвержденного приказом Министерства образования и науки Российской Федерации от 13.08.2020гг № 1015, учебного плана по основной профессиональной образовательной программе высшего образования – программе *магистратура* по направлению подготовки **54.04.01 Дизайн**, а также с учетом рекомендованной примерной основной образовательной программой и с учетом следующих профессиональных стандартов, сопряженных с профессиональной деятельностью выпускника:

- Профессиональный стандарт «Педагог дополнительного образования детей и взрослых», утвержденный приказом Министерства труда и социальной защиты Российской Федерации от 22 сентября 2021 № 652н.

- Профессиональный стандарт «Графический дизайнер», утвержденный приказом Минтруда России N 40н от 17.01.2017г.

Рабочая программа практики разработана: кандидатом педагогических наук, членом союза художников Подмосковья А.В. Чероковой.

Руководитель основной образовательной программы
канд. пед. наук, доцент

А.В. Черокова



(подпись)

Рабочая программа практики обсуждена и рекомендована к утверждению на Ученом совете факультета искусств

Протокол № 9 от « 28 » апреля 2022 года

Декан факультета,
Д-р пед наук, профессор

Н.И.Ануфриева



(подпись)

Рабочая программа практики рекомендована к утверждению представителями организаций-работодателей (*при совместной разработке или разработке по заказу*):

ООО «Имперский Русский балет»

Генеральный директор

Г.Л. Таранда

(подпись)

ООО «Элиговижн»

Генеральный директор

С.В. Матвеев

(подпись)

Рабочая программа практики рецензирована и рекомендована к утверждению:


Доктор педагогических наук, профессор
кафедры искусств и художественного творчества РГСУ



А.В. Смирнов

(подпись)

Доктор педагогических наук, профессор,
и.о. проректора по учебно-методической работе МГИМ им. А.Г. Шнитке



Н.Б. Буйанова

(подпись)

Согласовано
Научная библиотека, директор



И.Г. Маляр

(подпись)

СОДЕРЖАНИЕ:

Уровень профессионального образования.....	1
РАЗДЕЛ 1. ПАСПОРТ РАБОЧЕЙ ПРОГРАММЫ ПРАКТИКИ.....	4
1.1 Цель и задачи практики.....	4
1.2 Вид, форма, способ проведения практики.....	4
1.3 Место практики в структуре основной образовательной программы.....	4
1.4 Планируемые результаты обучения при прохождении практики в рамках планируемых результатов освоения основной образовательной программы соотнесенные с установленными индикаторами достижения компетенций.....	4
1.5 Место проведения практики.....	6
РАЗДЕЛ 2. СТРУКТУРА И СОДЕРЖАНИЕ ПРАКТИКИ.....	6
2.1 Объем практики.....	6
2.2 Календарный план-график проведения практики.....	7
2.3 Формы отчетности.....	8
РАЗДЕЛ 3. ФОНД ОЦЕНОЧНЫХ СРЕДСТВ ДЛЯ ПРОВЕДЕНИЯ ПРОМЕЖУТОЧНОЙ АТТЕСТАЦИИ ПО ИТОГАМ ПРОХОЖДЕНИЯ ПРАКТИКИ.....	8
3.1 Форма промежуточной аттестации обучающегося по результатам прохождения практики.....	8
3.2 Перечень компетенций с указанием этапов их формирования в процессе освоения образовательной программы.....	8
3.3 Описание показателей и критериев оценивания компетенций на различных этапах их формирования, описание шкал оценивания.....	10
3.4 Типовые контрольные задания или иные материалы, необходимые для оценки знаний, умений, навыков и (или) опыта деятельности, характеризующих этапы формирования компетенций в процессе освоения образовательной программы.....	12
3.5 Методические материалы, определяющие процедуры оценивания знаний, умений, навыков и (или) опыта деятельности, характеризующих этапы формирования компетенций.....	12
РАЗДЕЛ 4. УЧЕБНО-МЕТОДИЧЕСКОЕ И ИНФОРМАЦИОННОЕ ОБЕСПЕЧЕНИЕ ПРАКТИКИ.....	13
4.1 Перечень основной и дополнительной учебной литературы для прохождения практики.....	13
4.2 Перечень ресурсов информационно-коммуникационной сети «Интернет», используемых при проведении практики.....	14
РАЗДЕЛ 5. МЕТОДИЧЕСКИЕ УКАЗАНИЯ ПО ПРАКТИКЕ.....	14
РАЗДЕЛ 6. ИНФОРМАЦИОННО-ТЕХНОЛОГИЧЕСКОЕ ОСНАЩЕНИЕ ПРАКТИКИ..	16
6.1 Средства информационных технологий.....	16
6.2 Программное обеспечение.....	Ошибка! Закладка не определена.
6.3 Информационные справочные системы и базы данных.....	16
РАЗДЕЛ 7. МАТЕРИАЛЬНО-ТЕХНИЧЕСКОЕ ОБЕСПЕЧЕНИЕ ПРАКТИКИ.....	16
РАЗДЕЛ 8. ОБРАЗОВАТЕЛЬНЫЕ ТЕХНОЛОГИИ (ПРИ РЕАЛИЗАЦИИ ПРАКТИКИ НА БАЗЕ РГСУ).....	16
ЛИСТ РЕГИСТРАЦИИ ИЗМЕНЕНИЙ.....	18

РАЗДЕЛ 1. ПАСПОРТ РАБОЧЕЙ ПРОГРАММЫ ПРАКТИКИ

1.1 Цель и задачи практики

Цель прохождения практики: выработка первичных профессионально-практических навыков и умений, приобретенных обучающимися в результате освоения ими теоретических курсов в период обучения в рамках общекультурных, общепрофессиональных и профессиональных компетенций: ОПК-3; ПК-7 Формирование, закрепление, развитие профессиональных навыков и компетенций в ходе практической подготовки обучающихся путем непосредственного выполнения определенных видов работ, связанных с будущей профессиональной деятельностью.

Задачи прохождения практики:

- закрепление, углубление знаний, умений и навыков, получаемых обучаемыми в процессе обучения в вузе.

- формирование и развитие у обучающихся основных профессионально-педагогических умений и навыков осуществления профессиональной деятельности в соответствии с требованиями стандарта высшего образования;

- развитие у будущих дизайнеров проектно-художественного мышления и профессионально значимых качеств личности;

- формирование профессиональной культуры;

- овладение методами и приемами научного исследования в процессе осуществления научно-исследовательской работы в ходе учебной практики.

1.2 Вид, форма, способ проведения практики

Педагогическая практика проводится в очной форме:

При проведении практики осуществляется практическая подготовка обучающихся путем непосредственного выполнения определенных видов работ, связанных с будущей профессиональной деятельностью.

Практическая подготовка в условиях выполнения обучающимися определенных видов работ, связанных с будущей профессиональной деятельностью направлена на формирование, закрепление, развитие профессиональных навыков и компетенций.

Способы проведения *учебной* практики: стационарная и/или выездная.

1.3 Место практики в структуре основной образовательной программы

Педагогическая практика реализуется в *обязательной части* специальности 54.04.01 *Дизайн* очной формы обучения.

Прохождение *Педагогическая практика* практики базируется на знаниях и умениях, полученных обучающимися ранее в ходе освоения программного материала ряда учебных дисциплин (модулей): «Проектирование в графическом дизайне», «Комплексное формирование объектов и систем в дизайне»

Прохождение *Педагогическая практика* практики является базовым для последующего освоения программного материала учебных дисциплин (модулей): «Креативное проектирование»

1.4 Планируемые результаты обучения при прохождении практики в рамках планируемых результатов освоения основной образовательной программы соотнесенные с установленными индикаторами достижения компетенций

В результате прохождения *учебная/производственная практика (Педагогическая практика)* обучающийся должен демонстрировать следующие результаты:

Категория компетенций	Код компетенции	Формулировка компетенции	Код и наименование индикатора достижения компетенции	Результаты обучения
Педагогическая деятельность	ОПК-5	Способен осуществлять педагогическую деятельность по программам профессионального образования и дополнительного профессионального образования	<p>ОПК-5.1. Определяет особенности педагогической деятельности в сфере дошкольного, начального общего, основного общего, среднего общего образования, профессионального обучения и дополнительного образования.</p> <p>ОПК-5.2. Анализирует и систематизирует информацию в рамках осуществления педагогической деятельности в сфере дошкольного, начального общего, основного общего, среднего общего образования, профессионального обучения и дополнительного образования.</p> <p>ОПК-5.3. Использует необходимые средства в педагогической деятельности в сфере дошкольного, начального общего, основного общего, среднего общего образования,</p>	<p>Знать основы современной образовательной политики в России, основы дидактики и теории воспитания</p> <p>Уметь проектировать педагогический процесс на основе положений современной дидактики и теории воспитания, управлять познавательной деятельностью обучающихся, разрабатывать планы работы образовательных организаций разного типа</p> <p>Владеть опытом критического анализа педагогических явлений и процессов, проектирования педагогического процесса в образовательных организациях разного типа</p>

			профессионально о обучения и дополнительного образования.	
	ПК-2	способность к определению целей, отбору содержания, организации образовательного процесса, выбору образовательных технологий, оценке результатов; ориентированность на разработку и внедрение инновационных форм обучения с помощью компьютерной техники, создание авторских программ и курсов	ПК-2.1 выбор образовательных технологий ПК-2.2 внедрение инновационных форм обучения с помощью компьютерной техники	<i>Знать:</i> современные образовательные технологии, инновационные формы обучения <i>Уметь:</i> определить цель и отобрать содержание занятий, в том числе авторских курсов; организовать взаимодействие с участниками образовательного процесса <i>Владеть:</i> навыками рефлексии занятия, применения своих профессиональных знаний в постановке творческих задач, навыками работы за компьютером

1.5 Место проведения практики

Учебная/производственная практика (Педагогическая практика) проводится на базе сторонней организации/на базе Университета под руководством руководителей практики.

Учебная/производственная практика (Педагогическая практика) проводится на основе договоров с организациями, деятельность которых соответствует профессиональным компетенциям, осваиваемым в рамках ОПОП ВО. Также обучающиеся, совмещающие обучение с трудовой деятельностью, вправе проходить практику по месту трудовой деятельности в случаях, если профессиональная деятельность, осуществляемая ими в указанных организациях, соответствует требованиям к содержанию практики.

Ключевыми базами проведения *учебной/производственной практики (Педагогическая практика)* являются:

1. На базе Университета
2. На базе сторонней организации
3. Лаборатория дизайна РГСУ

РАЗДЕЛ 2. СТРУКТУРА И СОДЕРЖАНИЕ ПРАКТИКИ

2.1 Объем практики

Трудоемкость практики составляет 6 зачетных единиц, 216 часов.

2.2 Календарный план-график проведения практики

Учебная/производственная практика (Педагогическая практика) проводится в соответствии с календарным графиком учебного процесса учебного плана основной профессиональной образовательной программы высшего образования – программы магистратура по направлению подготовки/специальности 54.04.01 *Дизайн*

№	Наименование этапов практики	День (дни мероприятия)	Содержание практики (общие виды работ)	Результаты	
				вид отчетности	№ осваиваемой компетенции по ООП
1.	Подготовительный этап	1-2 дни	Ознакомление с программой практики, целями и задачами практики. Получение индивидуального задания от руководителя практики. Ознакомление с требованиями охраны труда, техники безопасности, пожарной безопасности и правилами внутреннего распорядка организации.	Дневник по практике	ОПК-5; ПК-2
2.	Исследовательский этап	3-6 дни	Ознакомление с художественными материалами, приемами и методами создания дизайн-проекта. Ознакомление с историей создания исследуемого дизайн-объекта в различные исторические периоды и в различных культурах, изучение различных технологий изготовления, которые могут быть использованы при создании дизайн-	Дневник по практике	ОПК-5; ПК-2

			проекта.		
3.	Технологический этап	7-10 дни	выполнение определенных видов работ, связанных с будущей профессиональной деятельностью	Дневник по практике	ОПК-5; ПК-2
4.	Аналитический этап	11-12 дни	Знакомство с реальным процессом создания дизайн-объекта. Анализ аналогов дизайн-объекта с точки зрения последовательности технологии изготовления. Создание предварительного эскиза, выбор цветовой гаммы, выбор красочных материалов и воплощение дизайн-проекта в материале.	Дневник по практике, отчет по практике	ОПК-5; ПК-2
5.	Завершающий этап	1-2 дни	Формирование и написание отчета.	Дневник по практике	ОПК-5; ПК-2

2.3 Формы отчетности

Формой отчетности по практике является: отчет и дневник по практике, которые оформляются в соответствии с Положением о порядке проведения практики по основным профессиональным образовательным программам, реализуемым в РГСУ, утвержденным Приказом РГСУ.

РАЗДЕЛ 3. ФОНД ОЦЕНОЧНЫХ СРЕДСТВ ДЛЯ ПРОВЕДЕНИЯ ПРОМЕЖУТОЧНОЙ АТТЕСТАЦИИ ПО ИТОГАМ ПРОХОЖДЕНИЯ ПРАКТИКИ

3.1 Форма промежуточной аттестации обучающегося по результатам прохождения практики

Контрольным мероприятием промежуточной аттестации обучающихся по итогам учебной/производственной практики (*Педагогическая практика*) является *дифференцированный зачет*, который проводится в форме представления результатов обучения в рамках пройденной обучающимся практики (защита отчета).

3.2 Перечень компетенций с указанием этапов их формирования в процессе освоения образовательной программы

Код компетенции	Содержание компетенции (части компетенции)	Результаты обучения	Этапы формирования компетенций в процессе освоения образовательной
-----------------	--	---------------------	--

			программы
ОПК-5	Способен осуществлять педагогическую деятельность по программам профессионального образования и дополнительного профессионального образования	Знать основы современной образовательной политики в России, основы дидактики и теории воспитания	Этап формирования знаний
		Уметь проектировать педагогический процесс на основе положений современной дидактики и теории воспитания, управлять познавательной деятельностью обучающихся, разрабатывать планы работы образовательных организаций разного типа	Этап формирования умений
		Владеть опытом критического анализа педагогических явлений и процессов, проектирования педагогического процесса в образовательных организациях разного типа	Этап формирования навыков и получения опыта
ПК-2	способность к определению целей, отбору содержания, организации образовательного процесса, выбору образовательных технологий, оценке результатов; ориентированность на разработку и внедрение инновационных форм обучения с помощью компьютерной техники, создание авторских программ и курсов	<i>Знать:</i> современные образовательные технологии, инновационные формы обучения	Этап формирования знаний
		<i>Уметь:</i> определить цель и отобрать содержание занятий, в том числе авторских курсов; организовать взаимодействие с участниками образовательного процесса	Этап формирования умений
		<i>Владеть:</i> навыками рефлексии занятия, применения своих профессиональных	Этап формирования навыков и получения опыта

		знаний в постановке творческих задач, навыками работы за компьютером	
--	--	--	--

3.3 Описание показателей и критериев оценивания компетенций на различных этапах их формирования, описание шкал оценивания

Код компетенции	Этапы формирования компетенций	Показатель оценивания компетенции	Критерии и шкалы оценивания
ОПК-5; ПК-2	Этап формирования знаний	Отчет и дневник по практике.	<p>Формальный критерий.</p> <p>Обучающийся в установленные сроки представил отчетную документацию по итогам прохождения учебной практики, технически грамотно оформленную и четко структурированную, качественно оформленную с наличием иллюстрированного / расчетного материала – 25-30 баллов;</p> <p>обучающийся в установленные сроки представил отчетную документацию по итогам прохождения практики, технически грамотно оформленную и структурированную, оформленную с наличием иллюстрированного / расчетного материала – 21-24 баллов;</p> <p>обучающийся в установленные сроки представил отчетную документацию по итогам прохождения практики, технически грамотно оформленную и структурированную, качественно оформленную без иллюстрированного / расчетного материала – 16-20 баллов;</p> <p>обучающийся представил отчетную документацию по итогам прохождения практики, не в установленные сроки, оформленную не структурировано и без иллюстрированного / расчетного материала – 1-15 баллов</p> <p>обучающийся не представил отчетную документацию – 0 баллов.</p>

			От 0 до 30 баллов
ОПК-5; ПК-2	Этап формирования умений	Отчет и дневник по практике.	<p>Содержательный критерий.</p> <p>Индивидуальное задание выполнено верно, даны ясные аналитические выводы, подкрепленные теорией – 40-50 баллов;</p> <p>индивидуальное задание выполнено верно, даны аналитические выводы, подкрепленные теорией, однако отмечены погрешности в отчете, скорректированные при защите – 31-39 баллов;</p> <p>индивидуальное задание выполнено верно, даны аналитические выводы, неподкрепленные теорией – 26-30 баллов;</p> <p>индивидуальное задание выполнено не в полном объеме, аналитические выводы приведены с ошибками, не подкреплены теорией – 5-25 баллов;</p> <p>индивидуальное задание не выполнено, аналитические выводы приведены с ошибками, не подкреплены теорией – 0 баллов.</p>
ОПК-5; ПК-2	Этап формирования навыков и получения опыта	Отчет и дневник по практике.	<p>От 0 до 50 баллов</p> <p>Презентационный критерий.</p> <p>Защита отчета проведена с использованием мультимедийных средств, на заданные вопросы обучающийся представил четкие и полные ответы; задание выполнено верно, даны ясные аналитические выводы, подкрепленные теорией - 19-20 баллов;</p> <p>защита отчета проведена с использованием мультимедийных средств, на заданные вопросы обучающийся представил полные ответы, однако отмечены погрешности в ответе, скорректированные при собеседовании - 16-18 баллов;</p> <p>защита отчета проведена без использования мультимедийных средств, на заданные вопросы обучающийся представил не полные ответы - 13-15 баллов;</p>

			защита отчета не проведена, на заданные вопросы обучающийся не представил ответы - 0-12 баллов. От 0 до 20 баллов
--	--	--	---

3.4 Типовые контрольные задания или иные материалы, необходимые для оценки знаний, умений, навыков и (или) опыта деятельности, характеризующих этапы формирования компетенций в процессе освоения образовательной программы

№ п/п этапа	Код компетенции	Наименование этапов формирования компетенций	Типовые контрольные задания/иные материалы
1.	ОПК-5; ПК-2	Этап формирования знаний	Изучить рабочую программу практики и методические рекомендации по ее прохождению. Пройти вводный инструктаж по ознакомлению с требованиями охраны труда, техники безопасности, пожарной безопасности, а так же правилами внутреннего трудового распорядка, правила корпоративной и организационной культуры. Ознакомиться с учредительными документами, регламентирующими деятельность организации. Получить индивидуальное задание на практику. Отчетные материалы: отчет по практике.
2.	ОПК-5; ПК-2	Этап формирования умений	Провести подбор методов исследования для выполнения индивидуального задания по практике. Изучить и проанализировать локальные нормативные акты, регламентирующие деятельность организации. Осуществить сбор информации необходимой для написания отчета. Обработать и проанализировать результаты исследования. Обобщить и систематизировать результаты исследования, сформировать выводы и заключения.
3.	ОПК-5; ПК-2	Этап формирования навыков и получения опыта	Выполнить в рамках индивидуального задания определенных виды работ, связанных с будущей профессиональной деятельностью. Подготовить отчетную документацию, получить отзыв руководителя практики от предприятия. Отчетные материалы: отчет по практике. Презентационные материалы по практике.

3.5 Методические материалы, определяющие процедуры оценивания знаний, умений, навыков и (или) опыта деятельности, характеризующих этапы формирования компетенций

Ответы обучающегося оцениваются каждым педагогическим работником по **100-балльной шкале**, а итоговая оценка по практике в целом по **пятибалльной системе** выставляется в соответствии с Положением о балльно-рейтинговой системе оценки успеваемости обучающихся по основным профессиональным образовательным программам – программам среднего профессионального образования, программам магистратураа,

программам специалитета, программам магистратуры в Российском государственном социальном университете.

В соответствии с формальным и содержательным критериями и шкалами, приведенными в разделе 3.3 настоящей программы формируется текущий рейтинг обучающегося. Результаты оценки по презентационному критерию формируют рубежный рейтинг обучающегося. Сумма рейтинговых баллов текущего и рубежного рейтинга формируют академический рейтинг обучающегося.

Устанавливается следующая градация перевода рейтинговых баллов обучающихся в 5-тибалльную систему аттестационных оценок:

Академический рейтинг обучающегося	Аттестационная оценка обучающегося по практике
85-100	Отлично/Зачтено
75-84	Хорошо/Зачтено
65-74	Удовлетворительно/ Зачтено
1-64	Неудовлетворительно/ Не зачтено
0	Не аттестован (а)

РАЗДЕЛ 4. УЧЕБНО-МЕТОДИЧЕСКОЕ И ИНФОРМАЦИОННОЕ ОБЕСПЕЧЕНИЕ ПРАКТИКИ

4.1 Перечень основной и дополнительной учебной литературы для прохождения практики

4.1.1 Основная литература

1. *Корытов, О. В.* Газетная иллюстрация : учебное пособие для вузов / О. В. Корытов, Е. А. Силина. — Москва : Издательство Юрайт, 2022. — 84 с. — (Высшее образование). — ISBN 978-5-534-14432-1. — URL : <https://urait.ru/bcode/496792>

2. *Павловская, Е. Э.* Графический дизайн. Выпускная квалификационная работа : учебное пособие для вузов / Е. Э. Павловская, П. Г. Ковалев. — 2-е изд., перераб. и доп. — Москва : Издательство Юрайт, 2022. — 227 с. — (Высшее образование). — ISBN 978-5-534-06575-6. — URL : <https://urait.ru/bcode/493342>

3. *Панкина, М. В.* Экологический дизайн : учебное пособие для вузов / М. В. Панкина, С. В. Захарова. — 2-е изд., испр. и доп. — Москва : Издательство Юрайт, 2022. — 197 с. — (Высшее образование). — ISBN 978-5-9916-8771-3. — URL : <https://urait.ru/bcode/490320>

4. *Шокорова, Л. В.* Стилизация в дизайне и декоративно-прикладном искусстве / Л. В. Шокорова. — 2-е изд., перераб. и доп. — Москва : Издательство Юрайт, 2022. — 74 с. — (Высшее образование). — ISBN 978-5-534-09988-1. — URL : <https://urait.ru/bcode/493312>

4.1.2 Дополнительная литература

1. Елисеенков, Г.С. Дизайн-проектирование: учебное пособие / Г.С. Елисеенков, Г.Ю. Мхитарян; Министерство культуры Российской Федерации, Кемеровский государственный институт культуры, Институт визуальных искусств, Кафедра дизайна. - Кемерово: Кемеровский государственный институт культуры, 2016. - 150 с: схем., табл., ил. - ISBN 978-5-8154-0357-4; То же [Электронный ресурс]. - URL: <http://biblioclub.ru/index.php?page=book&id=472589>

2. Казарин, С.Н. Учебная практика (рисовальная) : учебное пособие / С.Н. Казарин ; составитель С.Н. Казарин. — Кемерово : КемГИК, 2018. — 128 с. — ISBN 978-5-8154-0422-9. — Текст : электронный // Лань : электронно-библиотечная система. — URL: <https://e.lanbook.com/book/121901>). — Режим доступа: для авториз. пользователе

3. Казарина, Т.Ю. Пропедевтика: учебное пособие / Т.Ю. Казарина; Министерство культуры Российской Федерации, Кемеровский государственный институт культуры, Институт визуальных искусств, Кафедра дизайна. - Кемерово: Кемеровский государственный институт

культуры, 2016. - 104 с.: ил. - ISBN 978-5-8154-0337-6; То же [Электронный ресурс]. - URL: <http://biblioclub.ru/index.php?page=book&id=472626>

4. Казарина, Т.Ю. Цветоведение и колористика: практикум / Т.Ю. Казарина; Министерство культуры Российской Федерации, Кемеровский государственный институт культуры, Институт визуальных искусств, Кафедра дизайна. - Кемерово: Кемеровский государственный институт культуры, 2017. - 36 с.: ил. - ISBN 978-5-8154-0382-6; То же [Электронный ресурс]. - URL: <http://biblioclub.ru/index.php?page=book&id=472625>

5. Коленько, С. Г. Менеджмент в сфере культуры и искусства : учебник и практикум для вузов / С. Г. Коленько. — Москва : Издательство Юрайт, 2020. — 370 с. — (Высшее образование). — ISBN 978-5-534-01521-8. — Текст : электронный // ЭБС Юрайт [сайт]. — URL: <https://urait.ru/bcode/450584>

6. Основы теории и истории искусств. Изобразительное искусство. Театр. Кино : учебное пособие / Т. С. Паниотова, Г. А. Коробова, Л. И. Корсикова [и др.] ; под редакцией Т. С. Паниотовой. — 5-е, стер. — Санкт-Петербург : Планета музыки, 2020. — 456 с. — ISBN 978-5-8114-4717-6. — Текст : электронный // Лань : электронно-библиотечная система. — URL: <https://e.lanbook.com/book/126786>). — Режим доступа: для авториз. пользователей.

4.2 Перечень ресурсов информационно-коммуникационной сети «Интернет», используемых при проведении практики

№ №	Название электронного ресурса	Описание электронного ресурса	Используемый для работы адрес
1.	ЭБС «Университетская библиотека онлайн»	Электронная библиотека, обеспечивающая доступ высших и средних учебных заведений, публичных библиотек и корпоративных пользователей к наиболее востребованным материалам по всем отраслям знаний от ведущих российских издательств	http://biblioclub.ru/
2.	Научная электронная библиотека eLIBRARY.ru	Крупнейший российский информационно-аналитический портал в области науки, технологии, медицины и образования, содержащий рефераты и полные тексты более 34 млн научных публикаций и патентов	http://elibrary.ru/
3.	Образовательная платформа Юрайт	Электронно-библиотечная система для ВУЗов, ССУЗов, обеспечивающая доступ к учебникам, учебной и методической литературе по различным дисциплинам.	https://urait.ru/
4.	База данных "EastView"	Полнотекстовая база данных периодических изданий	https://dlib.eastview.com
5.	Электронная библиотека "Grebennikon"	Библиотека предоставляет доступ более чем к 30 журналам, выпускаемых Издательским домом "Гребенников".	https://grebennikon.ru/

РАЗДЕЛ 5. МЕТОДИЧЕСКИЕ УКАЗАНИЯ ПО ПРАКТИКЕ

Освоение обучающимися учебной/производственной практики (*Педагогическая практика*) предполагает выполнение индивидуального задания, под управлением руководителя практики в период проведения практики, а также изучение материалов в ходе самостоятельной работы.

Самостоятельная работа включает разнообразный комплекс видов и форм работы обучающихся.

Для успешного освоения практики и достижения поставленных целей необходимо внимательно ознакомиться с рабочей программой практики, доступной в электронной информационно-образовательной среде РГСУ.

Следует обратить внимание на список основной и дополнительной литературы, который имеется в электронной библиотечной системе Университет, на предлагаемые преподавателем ресурсы информационно-телекоммуникационной сети Интернет. Эта информация необходима для самостоятельной работы обучающегося.

Подготовка к самостоятельной работе

При подготовке и самостоятельной работе во время проведения практики следует обратить внимание на следующие моменты: на процесс предварительной подготовки, на работу во время практики, обработку полученных результатов, исправление полученных замечаний.

Предварительная подготовка к самостоятельной работе в период проведения «Педагогическая практика» заключается в изучении теоретического материала в отведенное для самостоятельной работы время, ознакомление с инструктивными материалами с целью осознания задач практики.

Самостоятельная работа в период проведения практики включает:

- взаимодействие обучающихся с руководителями практики от университета и организации с целью предоставления исчерпывающей информации, необходимой для самостоятельного выполнения предложенного руководителем задания, ознакомление с правилами техники безопасности при работе в организации;
- ознакомление с основной и дополнительной литературой, необходимой для прохождения практики;
- обобщение эмпирических данных, полученных в результате работы в организации;
- своевременная подготовка отчетной документации по итогам прохождения практики и представление ее руководителю практики от РГСУ;
- успешное прохождение промежуточной аттестации по итогам практики.

Практическая работа в организации в период проведения практики включает:

- ознакомление с индивидуальным заданием на период прохождения практики в организации;
- сбор данных и эмпирических материалов, необходимых для выполнения индивидуального задания на период прохождения практики;
- несение ответственности за выполняемую работу в организации и ее результаты по итогам практики.

Необходимо помнить, что при прохождении практик, предусматривающих выполнение работ, при выполнении которых проводятся обязательные предварительные и периодические медицинские осмотры (обследования), обучающиеся проходят соответствующие медицинские осмотры (обследования) в порядке, установленном приказом Министерства здравоохранения и социального развития Российской Федерации от 12 апреля 2011 г. № 302н «Об утверждении перечней вредных и (или) опасных производственных факторов и работ, при выполнении которых проводятся обязательные предварительные и периодические медицинские осмотры (обследования), и Порядка проведения обязательных предварительных и периодических медицинских осмотров (обследований) работников, занятых на тяжелых работах и на работах с вредными и (или) опасными условиями труда».

Продолжительность рабочего дня обучающихся при прохождении практики в организациях составляет для обучающихся в возрасте от 16 до 18 лет не более 35 часов в неделю (ст. 92 Трудового кодекса РФ), в возрасте от 18 лет и старше не более 40 часов в неделю (ст. 91 Трудового кодекса РФ). Для обучающихся в возрасте до 16 лет продолжительность рабочего дня при прохождении практики в организациях составляет не более 24 часов в неделю (ст. 92 Трудового кодекса РФ).

Обработка, обобщение полученных результатов самостоятельной работы проводится обучающимися самостоятельно или под руководством руководителя практики. В результате

оформляется отчет по практике. Подготовленные к сдаче на контроль и оценку отчет по практике сдаются руководителю практики.

РАЗДЕЛ 6. ИНФОРМАЦИОННО-ТЕХНОЛОГИЧЕСКОЕ ОСНАЩЕНИЕ ПРАКТИКИ

6.1 Средства информационных технологий

1. Персональные компьютеры;
2. Средства доступа к Интернет.

6.2 Программное обеспечение

1. Операционная система: Astra Linux SE или Windows 7
2. Пакет офисных программ: LibreOffice или Microsoft Office Professional Plus 2007 Russian Academic
3. Справочная система Консультант+
4. Okular или Acrobat Reader DC
5. Ark или 7-zip
6. SKY DNS
7. True Conf (client)

6.3 Информационные справочные системы и базы данных

№ №	Название электронного ресурса	Описание электронного ресурса	Используемый для работы адрес
1.	ЭБС «Университетская библиотека онлайн»	Электронная библиотека, обеспечивающая доступ высших и средних учебных заведений, публичных библиотек и корпоративных пользователей к наиболее востребованным материалам по всем отраслям знаний от ведущих российских издательств	http://biblioclub.ru/
2.	Научная электронная библиотека eLIBRARY.ru	Крупнейший российский информационно-аналитический портал в области науки, технологии, медицины и образования, содержащий рефераты и полные тексты более 34 млн научных публикаций и патентов	http://elibrary.ru/
3.	Образовательная платформа Юрайт	Электронно-библиотечная система для ВУЗов, ССУЗов, обеспечивающая доступ к учебникам, учебной и методической литературе по различным дисциплинам.	https://urait.ru/
4.	База данных "EastView"	Полнотекстовая база данных периодических изданий	https://dlib.eastview.com
5.	Электронная библиотека "Grebennikon"	Библиотека предоставляет доступ более чем к 30 журналам, выпускаемых Издательским домом "Гребенников".	https://grebennikon.ru/

РАЗДЕЛ 7. МАТЕРИАЛЬНО-ТЕХНИЧЕСКОЕ ОБЕСПЕЧЕНИЕ ПРАКТИКИ

РАЗДЕЛ 8. ОБРАЗОВАТЕЛЬНЫЕ ТЕХНОЛОГИИ (ПРИ РЕАЛИЗАЦИИ ПРАКТИКИ НА БАЗЕ РГСУ)

Освоение учебной практики предусматривает использование в учебном процессе

активных и интерактивных форм *указать форму (компьютерных симуляций, деловых и ролевых игр, разбор конкретных ситуаций, психологические и иные тренинги)* в сочетании с внеаудиторной работой с целью формирования и развития профессиональных навыков обучающихся.

В рамках учебной практики предусмотрены встречи с руководителями и работниками организаций, деятельность которых связана с направленностью (профилем) реализуемой основной профессиональной образовательной программы.


ЛИСТ РЕГИСТРАЦИИ ИЗМЕНЕНИЙ

№ п/п	Содержание изменения	Реквизиты документа об утверждении изменения	Дата введения изменения
1.	Утверждена и введена в действие решением Ученого совета факультета на основании Федерального государственного образовательного стандарта высшего образования по направлению подготовки 54.04.01 Дизайн (магистратура), утвержденным приказом Министерства образования и науки Российской Федерации от 13.08.2020гг № 1015	Протокол заседания Ученого совета РГСУ № 9 от «28» апреля 2022 года	
2.	*	Протокол заседания Ученого совета факультета № _____ от «___» _____ 20__ года	---.---.---
3.	*	Протокол заседания Ученого совета факультета № _____ от «___» _____ 20__ года	---.---.---
4.	*	Протокол заседания Ученого совета факультета № _____ от «___» _____ 20__ года	---.---.---



Министерство науки и высшего образования Российской Федерации
Федеральное государственное бюджетное образовательное учреждение высшего образования
«Российский государственный социальный университет»

УТВЕРЖДАЮ
Декан факультета


Н.И. Ануфриева
28 апреля 2022 г.

**РАБОЧАЯ ПРОГРАММА УЧЕБНОЙ/ ПРОИЗВОДСТВЕННОЙ ПРАКТИКИ
ПРОЕКТНАЯ ПРАКТИКА**

Направление подготовки
«54.04.01 Дизайн»

Направленность (профиль)
«Графический дизайн»

Магистерская программа
«Графический дизайн»

**ОБРАЗОВАТЕЛЬНАЯ ПРОГРАММА ВЫСШЕГО ОБРАЗОВАНИЯ –
ПРОГРАММА МАГИСТРАТУРЫ**

Уровень профессионального образования
Высшее образование – магистратура

Форма обучения
Очная

Рабочая программа практики «Проектная практика» разработана на основании федерального государственного образовательного стандарта высшего образования – *магистратуры* по направлению подготовки **54.04.01 Дизайн (уровень магистратуры)**, утвержденного приказом Министерства образования и науки Российской Федерации от 13.08.2020гг № 1015, учебного плана по основной профессиональной образовательной программе высшего образования – программе *магистратура* по направлению подготовки *54.04.01 Дизайн*, а также с учетом рекомендованной примерной основной образовательной программой и с учетом следующих профессиональных стандартов, сопряженных с профессиональной деятельностью выпускника:

- Профессиональный стандарт «Педагог дополнительного образования детей и взрослых», утвержденный приказом Министерства труда и социальной защиты Российской Федерации от 22 сентября 2021 № 652н.

- Профессиональный стандарт «Графический дизайнер», утвержденный приказом Минтруда России N 40н от 17.01.2017г.

Рабочая программа практики разработана: кандидатом педагогических наук, членом союза художников Подмосковья А.В. Чероковой.

Руководитель основной образовательной программы
канд. пед. наук, доцент

А.В. Черокова



(подпись)

Рабочая программа практики обсуждена и рекомендована к утверждению на Ученом совете факультета искусств

Протокол № 9 от « 28 » апреля 2022 года

Декан факультета,
Д-р пед наук, профессор

Н.И.Ануфриева



(подпись)

Рабочая программа практики рекомендована к утверждению представителями организаций-работодателей *(при совместной разработке или разработке по заказу)*:

ООО «Имперский Русский балет»

Генеральный директор

Г.Л. Таранда

(подпись)

ООО «Элиговижн»

Генеральный директор

С.В. Матвеев

(подпись)

Рабочая программа практики рецензирована и рекомендована к утверждению:


Доктор педагогических наук, профессор
кафедры искусств и художественного творчества РГСУ



А.В. Смирнов

(подпись)

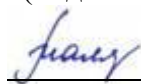
Доктор педагогических наук, профессор,
и.о. проректора по учебно-методической работе МГИМ им. А.Г. Шнитке



Н.Б. Буянова

(подпись)

Согласовано
Научная библиотека, директор



И.Г. Маляр

(подпись)

СОДЕРЖАНИЕ:

Уровень профессионального образования.....	1
РАЗДЕЛ 1. ПАСПОРТ РАБОЧЕЙ ПРОГРАММЫ ПРАКТИКИ.....	4
1.1 Цель и задачи практики.....	4
1.2 Вид, форма, способ проведения практики.....	4
1.3 Место практики в структуре основной образовательной программы.....	4
1.4 Планируемые результаты обучения при прохождении практики в рамках планируемых результатов освоения основной образовательной программы соотнесенные с установленными индикаторами достижения компетенций	4
1.5 Место проведения практики	7
РАЗДЕЛ 2. СТРУКТУРА И СОДЕРЖАНИЕ ПРАКТИКИ	7
2.1 Объем практики.....	7
2.2 Календарный план-график проведения практики	7
2.3 Формы отчетности	9
РАЗДЕЛ 3. ФОНД ОЦЕНОЧНЫХ СРЕДСТВ ДЛЯ ПРОВЕДЕНИЯ ПРОМЕЖУТОЧНОЙ АТТЕСТАЦИИ ПО ИТОГАМ ПРОХОЖДЕНИЯ ПРАКТИКИ	9
3.1 Форма промежуточной аттестации обучающегося по результатам прохождения практики	9
3.2 Перечень компетенций с указанием этапов их формирования в процессе освоения образовательной программы.....	9
3.3 Описание показателей и критериев оценивания компетенций на различных этапах их формирования, описание шкал оценивания.....	10
3.4 Типовые контрольные задания или иные материалы, необходимые для оценки знаний, умений, навыков и (или) опыта деятельности, характеризующих этапы формирования компетенций в процессе освоения образовательной программы	13
3.5 Методические материалы, определяющие процедуры оценивания знаний, умений, навыков и (или) опыта деятельности, характеризующих этапы формирования компетенций	13
РАЗДЕЛ 4. УЧЕБНО-МЕТОДИЧЕСКОЕ И ИНФОРМАЦИОННОЕ ОБЕСПЕЧЕНИЕ ПРАКТИКИ.....	14
4.1 Перечень основной и дополнительной учебной литературы для прохождения практики	14
4.2 Перечень ресурсов информационно-коммуникационной сети «Интернет», используемых при проведении практики	Ошибка! Закладка не определена.
РАЗДЕЛ 5. МЕТОДИЧЕСКИЕ УКАЗАНИЯ ПО ПРАКТИКЕ	15
РАЗДЕЛ 6. ИНФОРМАЦИОННО-ТЕХНОЛОГИЧЕСКОЕ ОСНАЩЕНИЕ ПРАКТИКИ..	17
6.1 Средства информационных технологий.....	17
6.2 Программное обеспечение	Ошибка! Закладка не определена.
6.3 Информационные справочные системы и базы данных	17
РАЗДЕЛ 7. МАТЕРИАЛЬНО-ТЕХНИЧЕСКОЕ ОБЕСПЕЧЕНИЕ ПРАКТИКИ	17
РАЗДЕЛ 8. ОБРАЗОВАТЕЛЬНЫЕ ТЕХНОЛОГИИ (ПРИ РЕАЛИЗАЦИИ ПРАКТИКИ НА БАЗЕ РГСУ).....	17
ЛИСТ РЕГИСТРАЦИИ ИЗМЕНЕНИЙ	Ошибка! Закладка не определена.

РАЗДЕЛ 1. ПАСПОРТ РАБОЧЕЙ ПРОГРАММЫ ПРАКТИКИ

1.1 Цель и задачи практики

Цель прохождения практики: выработка первичных профессионально-практических навыков и умений, приобретенных обучающимися в результате освоения ими теоретических курсов в период обучения в рамках общекультурных, общепрофессиональных и профессиональных компетенций: ОПК-3; ПК-7, Формирование, закрепление, развитие профессиональных навыков и компетенций в ходе практической подготовки обучающихся путем непосредственного выполнения определенных видов работ, связанных с будущей профессиональной деятельностью.

Задачи прохождения практики:

- закрепление, углубление знаний, умений и навыков, получаемых обучаемыми в процессе обучения в вузе.
- формирование и развитие у обучающихся основных профессионально-педагогических умений и навыков осуществления профессиональной деятельности в соответствии с требованиями стандарта высшего образования;
- развитие у будущих дизайнеров проектно-художественного мышления и профессионально значимых качеств личности;
- формирование профессиональной культуры;
- овладение методами и приемами научного исследования в процессе осуществления научно-исследовательской работы в ходе учебной практики.

1.2 Вид, форма, способ проведения практики

Проектная практика проводится в очной форме:

При проведении практики осуществляется практическая подготовка обучающихся путем непосредственного выполнения определенных видов работ, связанных с будущей профессиональной деятельностью.

Практическая подготовка в условиях выполнения обучающимися определенных видов работ, связанных с будущей профессиональной деятельностью направлена на формирование, закрепление, развитие профессиональных навыков и компетенций.

Способы проведения *учебной* практики: стационарная и/или выездная.

1.3 Место практики в структуре основной образовательной программы

Проектная практика реализуется в *обязательной части* специальности 54.04.01 *Дизайн* очной формы обучения.

Прохождение *Проектной* практики базируется на знаниях и умениях, полученных обучающимися ранее в ходе освоения программного материала ряда учебных дисциплин (модулей): «Проектирование в графическом дизайне», «Комплексное формирование объектов и систем в дизайне»

Прохождение *Проектной* практики является базовым для последующего освоения программного материала учебных дисциплин (модулей): «Креативное проектирование»

1.4 Планируемые результаты обучения при прохождении практики в рамках планируемых результатов освоения основной образовательной программы соотнесенные с установленными индикаторами достижения компетенций

В результате прохождения *учебная/производственная практика (Проектная практика)* обучающийся должен демонстрировать следующие результаты:

Категория компетенций	Код компетенции	Формулировка компетенции	Код и наименование индикатора достижения компетенции	Результаты обучения
Проектная деятельность	ОПК-3	Способен разрабатывать концептуальную проектную идею; синтезировать набор возможных решений и научно обосновать свои предложения при проектировании дизайн-объектов, удовлетворяющих утилитарные и эстетические потребности человека (техника и оборудование, транспортные средства, интерьеры, среда, полиграфия, товары народного потребления); выдвигать и реализовывать креативные идеи	<p>ОПК-3.1. Изучает способы выполнения поисковых эскизов изобразительными средствами и способами проектной графики; понимает, как разрабатывать проектную идею, основанную на концептуальном, творческом подходе к решению дизайнерской задачи; определяет набор возможных решений при проектировании дизайн-объектов, удовлетворяющих утилитарные и эстетические потребности человека (техника и оборудование, транспортные средства, интерьеры, полиграфия, товары народного потребления).</p> <p>ОПК-3.2. Владеет способами выполнения поисковых эскизов изобразительными средствами и способами проектной графики; формирует возможные решения проектной идеи, основанной на концептуальном, творческом подходе к решению</p>	<p>Знать</p> <p>Взаимосвязь архитектуры и строительных материалов. Знать процесс установления и применения комплекса нормативно-технических требований, норм и правил на продукцию массового применения, утвержденных в качестве обязательных для предприятий и организаций-изготовителей и потребителей указанной продукции</p> <p>Уметь</p> <p>Разбираться в свойствах и характеристиках, проявляющихся в процессе применения и эксплуатации материалов</p> <p>Владеть информацией по эксплуатационно-технологическим свойствам материалов</p>

			<p>дизайнерской задачи; оценивает и выбирает набор возможных решений при проектировании дизайн-объектов, удовлетворяющих утилитарные и эстетические потребности человека (техника и оборудование, транспортные средства, интерьеры, полиграфия, товары народного потребления).</p> <p>ОПК-3.3.</p> <p>Выполняет поисковые эскизы изобразительными средствами и способами проектной графики; разрабатывает проектную идею, основанную на концептуальном, творческом подходе к решению дизайнерской задачи; синтезирует набор возможных решений и научно обосновывает свои предложения при проектировании дизайн-объектов, удовлетворяющих утилитарные и эстетические потребности человека (техника и оборудование, транспортные средства, интерьеры, полиграфия, товары народного потребления).</p>	
--	--	--	--	--

	ПК-7	готовностью к оценке технологичности проектно-конструкторских решений, проведению опытно-конструкторских работ и технологических процессов выполнения изделий, предметов, товаров, их промышленного производства	ПК-7.1 проведение опытно-конструкторских работ	Знает особенности использования современных технологических достижений науки и инновационных разработок; Умеет: – свободно ориентироваться в существующих технологиях разработки объектов промышленных объектов; Владеет: – навыками анализа технологий объектов промышленного дизайна
--	------	--	--	--

1.5 Место проведения практики

Учебная/производственная практика (*Проектная практика*) проводится на базе сторонней организации/на базе Университета под руководством руководителей практики.

Учебная/производственная практика (*Проектная практика*) проводится на основе договоров с организациями, деятельность которых соответствует профессиональным компетенциям, осваиваемым в рамках ОПОП ВО. Также обучающиеся, совмещающие обучение с трудовой деятельностью, вправе проходить практику по месту трудовой деятельности в случаях, если профессиональная деятельность, осуществляемая ими в указанных организациях, соответствует требованиям к содержанию практики.

Ключевыми базами проведения учебной/производственной практики (*Проектная практика*) являются:

1. На базе Университета
2. На базе сторонней организации
3. Лаборатория дизайна РГСУ

РАЗДЕЛ 2. СТРУКТУРА И СОДЕРЖАНИЕ ПРАКТИКИ

2.1 Объем практики

Трудоемкость практики составляет 6 зачетных единиц, 216 часов.

2.2 Календарный план-график проведения практики

Учебная/производственная практика (*Проектная практика*) проводится в соответствии с календарным графиком учебного процесса учебного плана основной профессиональной образовательной программы высшего образования – программы *магистратура* по направлению подготовки/специальности 54.04.01 *Дизайн*

№	Наименование этапов практики	День (дни мероприятия)	Содержание практики (общие виды работ)	Результаты	
				вид отчетности	№ осваиваемой компетенции

					по ООП
1.	Подготовительный этап	1-2 дни	Ознакомление с программой практики, целями и задачами практики. Получение индивидуального задания от руководителя практики. Ознакомление с требованиями охраны труда, техники безопасности, пожарной безопасности и правилами внутреннего распорядка организации.	Дневник по практике	ОПК-3 ПК-7
2.	Исследовательский этап	3-6 дни	Ознакомление с художественными материалами, приемами и методами создания дизайн-проекта. Ознакомление с историей создания исследуемого дизайн-объекта в различные исторические периоды и в различных культурах, изучение различных технологий изготовления, которые могут быть использованы при создании дизайн-проекта.	Дневник по практике	ОПК-3 ПК-7
3.	Технологический этап	7-10 дни	выполнение определенных видов работ, связанных с будущей профессиональной деятельностью	Дневник по практике	ОПК-3 ПК-7
4.	Аналитический этап	11-12 дни	Знакомство с реальным	Дневник по практике,	ОПК-3 ПК-7

			процессом создания дизайн-объекта. Анализ аналогов дизайн-объекта с точки зрения последовательности технологии изготовления. Создание предварительного эскиза, выбор цветовой гаммы, выбор красочных материалов и воплощение дизайн-проекта в материале.	отчет по практике	
5.	Завершающий этап	1-2 дни	Формирование и написание отчета.	Дневник по практике	ОПК-3 ПК-7

2.3 Формы отчетности

Формой отчетности по практике является: отчет и дневник по практике, которые оформляются в соответствии с Положением о порядке проведения практики по основным профессиональным образовательным программам, реализуемым в РГСУ, утвержденным Приказом РГСУ.

РАЗДЕЛ 3. ФОНД ОЦЕНОЧНЫХ СРЕДСТВ ДЛЯ ПРОВЕДЕНИЯ ПРОМЕЖУТОЧНОЙ АТТЕСТАЦИИ ПО ИТОГАМ ПРОХОЖДЕНИЯ ПРАКТИКИ

3.1 Форма промежуточной аттестации обучающегося по результатам прохождения практики

Контрольным мероприятием промежуточной аттестации обучающихся по итогам учебной/производственной практики (*Проектная практика*) является *дифференцированный зачет*, который проводится в форме представления результатов обучения в рамках пройденной обучающимся практики (защита отчета).

3.2 Перечень компетенций с указанием этапов их формирования в процессе освоения образовательной программы

Код компетенции	Содержание компетенции (части компетенции)	Результаты обучения	Этапы формирования компетенций в процессе освоения образовательной программы
ОПК-3	Способен разрабатывать концептуальную проектную идею; синтезировать набор возможных решений и научно обосновать свои предложения при проектировании дизайн-объектов,	Знать Взаимосвязь архитектуры и строительных материалов. Знать процесс установления и применения комплекса нормативно-	Этап формирования знаний

	удовлетворяющих утилитарные и эстетические потребности человека (техника и оборудование, транспортные средства, интерьеры, среда, полиграфия, товары народного потребления); выдвигать и реализовывать креативные идеи	технических требований, норм и правил на продукцию массового применения, утвержденных в качестве обязательных для предприятий и организаций- изготовителей и потребителей указанной продукции	
		Уметь Разбираться в свой- ствах и характеристиках, проявляющихся в процессе применения и эксплуатации материалов	Этап формирования умений
		Владеть информацией по эксплуатационно- технологическим свойствам материалов	Этап формирования навыков и получения опыта
ПК-7	Готовностью к оценке технологичности проектно- конструкторских решений, проведению опытно- конструкторских работ и технологических процессов выполнения изделий, предметов, товаров, их промышленного производства	знать особенности использования современных технологических достижений науки и инновационных разработок;	Этап формирования знаний
		уметь: –□свободно ориентироваться в существующих технологиях разработки объектов промышленных объектов;	Этап формирования умений
		владеть: –□навыками анализа технологий объектов промышленного дизайна	Этап формирования навыков и получения опыта

3.3 Описание показателей и критериев оценивания компетенций на различных этапах их формирования, описание шкал оценивания

Код компетенции	Этапы формирования	Показатель оценивания	Критерии и шкалы оценивания
-----------------	--------------------	-----------------------	-----------------------------

	компетенций	компетенции	
ОПК-3 ПК-7	Этап формирования знаний	Отчет и дневник по практике.	<p>Формальный критерий.</p> <p>Обучающийся в установленные сроки представил отчетную документацию по итогам прохождения учебной практики, технически грамотно оформленную и четко структурированную, качественно оформленную с наличием иллюстрированного / расчетного материала – 25-30 баллов;</p> <p>обучающийся в установленные сроки представил отчетную документацию по итогам прохождения практики, технически грамотно оформленную и структурированную, оформленную с наличием иллюстрированного / расчетного материала – 21-24 баллов;</p> <p>обучающийся в установленные сроки представил отчетную документацию по итогам прохождения практики, технически грамотно оформленную и структурированную, качественно оформленную без иллюстрированного / расчетного материала – 16-20 баллов;</p> <p>обучающийся представил отчетную документацию по итогам прохождения практики, не в установленные сроки, оформленную не структурировано и без иллюстрированного / расчетного материала – 1-15 баллов</p> <p>обучающийся не представил отчетную документацию – 0 баллов.</p> <p>От 0 до 30 баллов</p>

<p>ОПК-3 ПК-7</p>	<p>Этап формирования умений</p>	<p>Отчет и дневник по практике.</p>	<p>Содержательный критерий. Индивидуальное задание выполнено верно, даны ясные аналитические выводы, подкрепленные теорией – 40-50 баллов; индивидуальное задание выполнено верно, даны аналитические выводы, подкрепленные теорией, однако отмечены погрешности в отчете, скорректированные при защите – 31-39 баллов; индивидуальное задание выполнено верно, даны аналитические выводы, неподкрепленные теорией – 26-30 баллов; индивидуальное задание выполнено не в полном объеме, аналитические выводы приведены с ошибками, не подкреплены теорией – 5-25 баллов; индивидуальное задание не выполнено, аналитические выводы приведены с ошибками, не подкреплены теорией – 0 баллов.</p> <p>От 0 до 50 баллов</p>
<p>ОПК-3 ПК-7</p>	<p>Этап формирования навыков и получения опыта</p>	<p>Отчет и дневник по практике.</p>	<p>Презентационный критерий. Защита отчета проведена с использованием мультимедийных средств, на заданные вопросы обучающийся представил четкие и полные ответы; задание выполнено верно, даны ясные аналитические выводы, подкрепленные теорией - 19-20 баллов; защита отчета проведена с использованием мультимедийных средств, на заданные вопросы обучающийся представил полные ответы, однако отмечены погрешности в ответе, скорректированные при собеседовании - 16-18 баллов; защита отчета проведена без использования мультимедийных средств, на заданные вопросы обучающийся представил не полные ответы - 13-15 баллов; защита отчета не проведена, на заданные вопросы обучающийся</p>

			не представил ответы - 0-12 баллов. От 0 до 20 баллов
--	--	--	---

3.4 Типовые контрольные задания или иные материалы, необходимые для оценки знаний, умений, навыков и (или) опыта деятельности, характеризующих этапы формирования компетенций в процессе освоения образовательной программы

№ п/п этапа	Код компетенции	Наименование этапов формирования компетенций	Типовые контрольные задания/иные материалы
1.	ОПК-3 ПК-7	Этап формирования знаний	Изучить рабочую программу практики и методические рекомендации по ее прохождению. Пройти вводный инструктаж по ознакомлению с требованиями охраны труда, техники безопасности, пожарной безопасности, а так же правилами внутреннего трудового распорядка, правила корпоративной и организационной культуры. Ознакомиться с учредительными документами, регламентирующими деятельность организации. Получить индивидуальное задание на практику. Отчетные материалы: отчет по практике.
2.	ОПК-3 ПК-7	Этап формирования умений	Провести подбор методов исследования для выполнения индивидуального задания по практике. Изучить и проанализировать локальные нормативные акты, регламентирующие деятельность организации. Осуществить сбор информации необходимой для написания отчета. Обработать и проанализировать результаты исследования. Обобщить и систематизировать результаты исследования, сформировать выводы и заключения.
3.	ОПК-3 ПК-7	Этап формирования навыков и получения опыта	Выполнить в рамках индивидуального задания определенных виды работ, связанных с будущей профессиональной деятельностью. Подготовить отчетную документацию, получить отзыв руководителя практики от предприятия. Отчетные материалы: отчет по практике. Презентационные материалы по практике.

3.5 Методические материалы, определяющие процедуры оценивания знаний, умений, навыков и (или) опыта деятельности, характеризующих этапы формирования компетенций

Ответы обучающегося оцениваются каждым педагогическим работником по *100-балльной шкале*, а итоговая оценка по практике в целом по *пятибалльной системе* выставляется в соответствии с Положением о балльно-рейтинговой системе оценки успеваемости обучающихся по основным профессиональным образовательным программам – программам среднего профессионального образования, программам магистратура, программам специалитета, программам магистратуры в Российском государственном социальном университете.

В соответствии с формальным и содержательным критериями и шкалами, приведенными в разделе 3.3 настоящей программы формируется текущий рейтинг обучающегося. Результаты оценки по презентационному критерию формируют рубежный рейтинг обучающегося. Сумма рейтинговых баллов текущего и рубежного рейтинга формируют академический рейтинг обучающегося.

Устанавливается следующая градация перевода рейтинговых баллов обучающихся в 5-тибалльную систему аттестационных оценок:

Академический рейтинг обучающегося	Аттестационная оценка обучающегося по практике
85-100	Отлично/Зачтено
75-84	Хорошо/Зачтено
65-74	Удовлетворительно/ Зачтено
1-64	Неудовлетворительно/ Не зачтено
0	Не аттестован (а)

РАЗДЕЛ 4. УЧЕБНО-МЕТОДИЧЕСКОЕ И ИНФОРМАЦИОННОЕ ОБЕСПЕЧЕНИЕ ПРАКТИКИ

4.1 Перечень основной и дополнительной учебной литературы для прохождения практики

4.1.1 Основная литература

1. *Корытов, О. В.* Газетная иллюстрация : учебное пособие для вузов / О. В. Корытов, Е. А. Силина. — Москва : Издательство Юрайт, 2022. — 84 с. — (Высшее образование). — ISBN 978-5-534-14432-1. — URL : <https://urait.ru/bcode/496792>

2. *Павловская, Е. Э.* Графический дизайн. Выпускная квалификационная работа : учебное пособие для вузов / Е. Э. Павловская, П. Г. Ковалев. — 2-е изд., перераб. и доп. — Москва : Издательство Юрайт, 2022. — 227 с. — (Высшее образование). — ISBN 978-5-534-06575-6. — URL : <https://urait.ru/bcode/493342>

3. *Панкина, М. В.* Экологический дизайн : учебное пособие для вузов / М. В. Панкина, С. В. Захарова. — 2-е изд., испр. и доп. — Москва : Издательство Юрайт, 2022. — 197 с. — (Высшее образование). — ISBN 978-5-9916-8771-3. — URL : <https://urait.ru/bcode/490320>

4. *Шокорова, Л. В.* Стилизация в дизайне и декоративно-прикладном искусстве / Л. В. Шокорова. — 2-е изд., перераб. и доп. — Москва : Издательство Юрайт, 2022. — 74 с. — (Высшее образование). — ISBN 978-5-534-09988-1. — URL : <https://urait.ru/bcode/493312>

4.1.2 Дополнительная литература

1. Елисеенков, Г.С. Дизайн-проектирование: учебное пособие / Г.С. Елисеенков, Г.Ю. Мхитарян; Министерство культуры Российской Федерации, Кемеровский государственный институт культуры, Институт визуальных искусств, Кафедра дизайна. - Кемерово: Кемеровский государственный институт культуры, 2016. - 150 с: схем., табл., ил. - ISBN 978-5-8154-0357-4; То же [Электронный ресурс]. - URL: <http://biblioclub.ru/index.php?page=book&id=472589>

2. Казарин, С.Н. Учебная практика (рисовальная) : учебное пособие / С.Н. Казарин ; составитель С.Н. Казарин. — Кемерово : КемГИК, 2018. — 128 с. — ISBN 978-5-8154-0422-9. — Текст : электронный // Лань : электронно-библиотечная система. — URL: <https://e.lanbook.com/book/121901>). — Режим доступа: для авториз. пользователей

3. Казарина, Т.Ю. Пропедевтика: учебное пособие / Т.Ю. Казарина; Министерство культуры Российской Федерации, Кемеровский государственный институт культуры, Институт визуальных искусств, Кафедра дизайна. - Кемерово: Кемеровский государственный институт культуры, 2016. - 104 с.: ил. - ISBN 978-5-8154-0337-6; То же [Электронный ресурс]. - URL: <http://biblioclub.ru/index.php?page=book&id=472626>

4. Казарина, Т.Ю. Цветоведение и колористика: практикум / Т.Ю. Казарина; Министерство культуры Российской Федерации, Кемеровский государственный институт культуры, Институт визуальных искусств, Кафедра дизайна. - Кемерово: Кемеровский государственный институт культуры, 2017. - 36 с.: ил. - ISBN 978-5-8154-0382-6; То же [Электронный ресурс]. - URL: <http://biblioclub.ru/index.php?page=book&id=472625>

5. Коленько, С. Г. Менеджмент в сфере культуры и искусства : учебник и практикум для вузов / С. Г. Коленько. — Москва : Издательство Юрайт, 2020. — 370 с. — (Высшее образование). — ISBN 978-5-534-01521-8. — Текст : электронный // ЭБС Юрайт [сайт]. — URL: <https://urait.ru/bcode/450584>

6. Основы теории и истории искусств. Изобразительное искусство. Театр. Кино : учебное пособие / Т. С. Паниотова, Г. А. Коробова, Л. И. Корсикова [и др.] ; под редакцией Т. С. Паниотовой. — 5-е, стер. — Санкт-Петербург : Планета музыки, 2020. — 456 с. — ISBN 978-5-8114-4717-6. — Текст : электронный // Лань : электронно-библиотечная система. — URL: <https://e.lanbook.com/book/126786>). — Режим доступа: для авториз. пользователей.

4.2 Перечень ресурсов информационно-коммуникационной сети «Интернет», используемых при проведении практики

№ №	Название электронного ресурса	Описание электронного ресурса	Используемый для работы адрес
1.	ЭБС «Университетская библиотека онлайн»	Электронная библиотека, обеспечивающая доступ высших и средних учебных заведений, публичных библиотек и корпоративных пользователей к наиболее востребованным материалам по всем отраслям знаний от ведущих российских издательств	http://biblioclub.ru/
2.	Научная электронная библиотека eLIBRARY.ru	Крупнейший российский информационно-аналитический портал в области науки, технологии, медицины и образования, содержащий рефераты и полные тексты более 34 млн научных публикаций и патентов	http://elibrary.ru/
3.	Образовательная платформа Юрайт	Электронно-библиотечная система для ВУЗов, ССУЗов, обеспечивающая доступ к учебникам, учебной и методической литературе по различным дисциплинам.	https://urait.ru/
4.	База данных "EastView"	Полнотекстовая база данных периодических изданий	https://dlib.eastview.com
5.	Электронная библиотека "Grebennikon"	Библиотека предоставляет доступ более чем к 30 журналам, выпускаемых Издательским домом "Гребенников".	https://grebennikon.ru/

РАЗДЕЛ 5. МЕТОДИЧЕСКИЕ УКАЗАНИЯ ПО ПРАКТИКЕ

Освоение обучающимися учебной/производственной практики (*Проектная практика*) предполагает выполнение индивидуального задания, под управлением руководителя практики в период проведения практики, а также изучение материалов в ходе самостоятельной работы.

Самостоятельная работа включает разнообразный комплекс видов и форм работы обучающихся.

Для успешного освоения практики и достижения поставленных целей необходимо внимательно ознакомиться с рабочей программой практики, доступной в электронной информационно-образовательной среде РГСУ.

Следует обратить внимание на список основной и дополнительной литературы, который имеется в электронной библиотечной системе Университет, на предлагаемые преподавателем ресурсы информационно-телекоммуникационной сети Интернет. Эта информация необходима для самостоятельной работы обучающегося.

Подготовка к самостоятельной работе

При подготовке и самостоятельной работе во время проведения практики следует обратить внимание на следующие моменты: на процесс предварительной подготовки, на работу во время практики, обработку полученных результатов, исправление полученных замечаний.

Предварительная подготовка к самостоятельной работе в период проведения «Проектная практика» заключается в изучении теоретического материала в отведенное для самостоятельной работы время, ознакомление с инструктивными материалами с целью осознания задач практики.

Самостоятельная работа в период проведения практики включает:

- взаимодействие обучающихся с руководителями практики от университета и организации с целью предоставления исчерпывающей информации, необходимой для самостоятельного выполнения предложенного руководителем задания, ознакомление с правилами техники безопасности при работе в организации;
- ознакомление с основной и дополнительной литературой, необходимой для прохождения практики;
- обобщение эмпирических данных, полученных в результате работы в организации;
- своевременная подготовка отчетной документации по итогам прохождения практики и представление ее руководителю практики от РГСУ;
- успешное прохождение промежуточной аттестации по итогам практики.

Практическая работа в организации в период проведения практики включает:

- ознакомление с индивидуальным заданием на период прохождения практики в организации;
- сбор данных и эмпирических материалов, необходимых для выполнения индивидуального задания на период прохождения практики;
- несение ответственности за выполняемую работу в организации и ее результаты по итогам практики.

Необходимо помнить, что при прохождении практик, предусматривающих выполнение работ, при выполнении которых проводятся обязательные предварительные и периодические медицинские осмотры (обследования), обучающиеся проходят соответствующие медицинские осмотры (обследования) в порядке, установленном приказом Министерства здравоохранения и социального развития Российской Федерации от 12 апреля 2011 г. № 302н «Об утверждении перечней вредных и (или) опасных производственных факторов и работ, при выполнении которых проводятся обязательные предварительные и периодические медицинские осмотры (обследования), и Порядка проведения обязательных предварительных и периодических медицинских осмотров (обследований) работников, занятых на тяжелых работах и на работах с вредными и (или) опасными условиями труда».

Продолжительность рабочего дня обучающихся при прохождении практики в организациях составляет для обучающихся в возрасте от 16 до 18 лет не более 35 часов в неделю (ст. 92 Трудового кодекса РФ), в возрасте от 18 лет и старше не более 40 часов в неделю (ст. 91 Трудового кодекса РФ). Для обучающихся в возрасте до 16 лет продолжительность рабочего дня при прохождении практики в организациях составляет не более 24 часов в неделю (ст. 92 Трудового кодекса РФ).

Обработка, обобщение полученных результатов самостоятельной работы проводится обучающимися самостоятельно или под руководством руководителя практики. В результате оформляется отчет по практике. Подготовленные к сдаче на контроль и оценку отчет по практике сдаются руководителю практики.

РАЗДЕЛ 6. ИНФОРМАЦИОННО-ТЕХНОЛОГИЧЕСКОЕ ОСНАЩЕНИЕ ПРАКТИКИ

6.1 Средства информационных технологий

1. Персональные компьютеры;
2. Средства доступа к Интернет.

6.2 Программное обеспечение

1. Операционная система: Astra Linux SE или Windows 7
2. Пакет офисных программ: LibreOffice или Microsoft Office Professional Plus 2007 Russian Academic
3. Справочная система Консультант+
4. Okular или Acrobat Reader DC
5. Ark или 7-zip
6. SKY DNS
7. True Conf (client)

6.3 Информационные справочные системы и базы данных

№ №	Название электронного ресурса	Описание электронного ресурса	Используемый для работы адрес
1.	ЭБС «Университетская библиотека онлайн»	Электронная библиотека, обеспечивающая доступ высших и средних учебных заведений, публичных библиотек и корпоративных пользователей к наиболее востребованным материалам по всем отраслям знаний от ведущих российских издательств	http://biblioclub.ru/
2.	Научная электронная библиотека eLIBRARY.ru	Крупнейший российский информационно-аналитический портал в области науки, технологии, медицины и образования, содержащий рефераты и полные тексты более 34 млн научных публикаций и патентов	http://elibrary.ru/
3.	Образовательная платформа Юрайт	Электронно-библиотечная система для ВУЗов, ССУЗов, обеспечивающая доступ к учебникам, учебной и методической литературе по различным дисциплинам.	https://urait.ru/
4.	База данных "EastView"	Полнотекстовая база данных периодических изданий	https://dlib.eastview.com
5.	Электронная библиотека "Grebennikon"	Библиотека предоставляет доступ более чем к 30 журналам, выпускаемых Издательским домом "Гребенников".	https://grebennikon.ru/

РАЗДЕЛ 7. МАТЕРИАЛЬНО-ТЕХНИЧЕСКОЕ ОБЕСПЕЧЕНИЕ ПРАКТИКИ

РАЗДЕЛ 8. ОБРАЗОВАТЕЛЬНЫЕ ТЕХНОЛОГИИ (ПРИ РЕАЛИЗАЦИИ ПРАКТИКИ НА БАЗЕ РГСУ)

Освоение учебной практики предусматривает использование в учебном процессе активных и интерактивных форм *указать форму (компьютерных симуляций, деловых и ролевых игр, разбор конкретных ситуаций, психологические и иные тренинги)* в сочетании с

внеаудиторной работой с целью формирования и развития профессиональных навыков обучающихся.

В рамках учебной практики предусмотрены встречи с руководителями и работниками организаций, деятельность которых связана с направленностью (профилем) реализуемой основной профессиональной образовательной программы.


ЛИСТ РЕГИСТРАЦИИ ИЗМЕНЕНИЙ

№ п/п	Содержание изменения	Реквизиты документа об утверждении изменения	Дата введения изменения
1.	Утверждена и введена в действие решением Ученого совета факультета на основании Федерального государственного образовательного стандарта высшего образования по направлению подготовки 54.04.01 Дизайн (магистратура), утвержденным приказом Министерства образования и науки Российской Федерации от 13.08.2020гг № 1015	Протокол заседания Ученого совета РГСУ № 9 от «28» апреля 2022 года	
2.	*	Протокол заседания Ученого совета факультета № _____ от «___» _____ 20__ года	--.-.-
3.	*	Протокол заседания Ученого совета факультета № _____ от «___» _____ 20__ года	--.-.-
4.	*	Протокол заседания Ученого совета факультета № _____ от «___» _____ 20__ года	--.-.-



Министерство науки и высшего образования Российской Федерации
Федеральное государственное бюджетное образовательное учреждение высшего образования
«Российский государственный социальный университет»

УТВЕРЖДАЮ
Декан факультета


Н.И. Ануфриева
28 апреля 2022 г.

**РАБОЧАЯ ПРОГРАММА УЧЕБНОЙ/ ПРОИЗВОДСТВЕННОЙ ПРАКТИКИ
ТЕХНОЛОГИЧЕСКАЯ ПРАКТИКА**

Направление подготовки
«54.04.01 Дизайн»

Направленность (профиль)
«Графический дизайн»

Магистерская программа
«Графический дизайн»

**ОБРАЗОВАТЕЛЬНАЯ ПРОГРАММА ВЫСШЕГО ОБРАЗОВАНИЯ - ПРОГРАММА
МАГИСТРАТУРЫ**

Уровень профессионального образования
Высшее образование – магистратура

Форма обучения
Очная

Москва 2022

Рабочая программа практики «Технологическая практика» разработана на основании федерального государственного образовательного стандарта высшего образования – *магистратуры* по направлению подготовки **54.04.01 Дизайн (уровень магистратуры)**, утвержденного приказом Министерства образования и науки Российской Федерации от 13.08.2020гг № 1015, учебного плана по основной профессиональной образовательной программе высшего образования – программе *магистратура* по направлению подготовки *54.04.01 Дизайн*, а также с учетом рекомендованной примерной основной образовательной программой и с учетом следующих профессиональных стандартов, сопряженных с профессиональной деятельностью выпускника:

- Профессиональный стандарт «Педагог дополнительного образования детей и взрослых», утвержденный приказом Министерства труда и социальной защиты Российской Федерации от 22 сентября 2021 № 652н.

- Профессиональный стандарт «Графический дизайнер», утвержденный приказом Минтруда России N 40н от 17.01.2017г.

Рабочая программа практики разработана: кандидатом педагогических наук, членом союза художников Подмосковья А.В. Чероковой.

Руководитель основной образовательной программы
канд. пед. наук, доцент

А.В. Черокова



(подпись)

Рабочая программа практики обсуждена и рекомендована к утверждению на Ученом совете факультета искусств

Протокол № 9 от « 28 » апреля 2022 года

Декан факультета,
Д-р пед наук, профессор

Н.И.Ануфриева



(подпись)

Рабочая программа практики рекомендована к утверждению представителями организаций-работодателей (*при совместной разработке или разработке по заказу*):

ООО «Имперский Русский балет»

Генеральный директор

Г.Л. Таранда

(подпись)

ООО «Элиговижн»

Генеральный директор

С.В. Матвеев

(подпись)

Рабочая программа практики рецензирована и рекомендована к утверждению:


Доктор педагогических наук, профессор
кафедры искусств и художественного творчества РГСУ



А.В. Смирнов

(подпись)

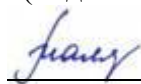
Доктор педагогических наук, профессор,
и.о. проректора по учебно-методической работе МГИМ им. А.Г. Шнитке



Н.Б. Буянова

(подпись)

Согласовано
Научная библиотека, директор



И.Г. Маляр

(подпись)

СОДЕРЖАНИЕ:

Уровень профессионального образования	1
РАЗДЕЛ 1. ПАСПОРТ РАБОЧЕЙ ПРОГРАММЫ ПРАКТИКИ.....	4
1.1 Цель и задачи практики	4
1.2 Вид, форма, способ проведения практики	4
1.3 Место практики в структуре основной образовательной программы.....	4
1.4 Планируемые результаты обучения при прохождении практики в рамках планируемых результатов освоения основной образовательной программы соотнесенные с установленными индикаторами достижения компетенций	4
1.5 Место проведения практики.....	6
РАЗДЕЛ 2. СТРУКТУРА И СОДЕРЖАНИЕ ПРАКТИКИ	7
2.1 Объем практики	7
2.2 Календарный план-график проведения практики	7
2.3 Формы отчетности.....	8
РАЗДЕЛ 3. ФОНД ОЦЕНОЧНЫХ СРЕДСТВ ДЛЯ ПРОВЕДЕНИЯ ПРОМЕЖУТОЧНОЙ АТТЕСТАЦИИ ПО ИТОГАМ ПРОХОЖДЕНИЯ ПРАКТИКИ	9
3.1 Форма промежуточной аттестации обучающегося по результатам прохождения практики.....	9
3.2 Перечень компетенций с указанием этапов их формирования в процессе освоения образовательной программы.....	9
3.3 Описание показателей и критериев оценивания компетенций на различных этапах их формирования, описание шкал оценивания	11
3.4 Типовые контрольные задания или иные материалы, необходимые для оценки знаний, умений, навыков и (или) опыта деятельности, характеризующих этапы формирования компетенций в процессе освоения образовательной программы	13
3.5 Методические материалы, определяющие процедуры оценивания знаний, умений, навыков и (или) опыта деятельности, характеризующих этапы формирования компетенций.....	13
РАЗДЕЛ 4. УЧЕБНО-МЕТОДИЧЕСКОЕ И ИНФОРМАЦИОННОЕ ОБЕСПЕЧЕНИЕ ПРАКТИКИ	14
4.1 .Перечень основной и дополнительной учебной литературы для прохождения практики	14
4.2 Перечень ресурсов информационно-коммуникационной сети «Интернет», используемых при проведении практики	15
РАЗДЕЛ 5. МЕТОДИЧЕСКИЕ УКАЗАНИЯ ПО ПРАКТИКЕ	15
РАЗДЕЛ 6. ИНФОРМАЦИОННО-ТЕХНОЛОГИЧЕСКОЕ ОСНАЩЕНИЕ ПРАКТИКИ..	17
6.1 Средства информационных технологий.....	17
6.2 Программное обеспечение.....	Ошибка! Закладка не определена.
6.3 Информационные справочные системы и базы данных.....	17
РАЗДЕЛ 7. МАТЕРИАЛЬНО-ТЕХНИЧЕСКОЕ ОБЕСПЕЧЕНИЕ ПРАКТИКИ	17
РАЗДЕЛ 8. ОБРАЗОВАТЕЛЬНЫЕ ТЕХНОЛОГИИ (ПРИ РЕАЛИЗАЦИИ ПРАКТИКИ НА БАЗЕ РГСУ).....	17
ЛИСТ РЕГИСТРАЦИИ ИЗМЕНЕНИЙ	19

РАЗДЕЛ 1. ПАСПОРТ РАБОЧЕЙ ПРОГРАММЫ ПРАКТИКИ

1.1 Цель и задачи практики

Цель прохождения практики: выработка первичных профессионально-практических навыков и умений, приобретенных обучающимися в результате освоения ими теоретических курсов в период обучения в рамках общекультурных, общепрофессиональных и профессиональных компетенций: ПК-7; ПК-5; ПК-6 Формирование, закрепление, развитие профессиональных навыков и компетенций в ходе практической подготовки обучающихся путем непосредственного выполнения определенных видов работ, связанных с будущей профессиональной деятельностью.

Задачи прохождения практики:

- закрепление, углубление знаний, умений и навыков, получаемых обучаемыми в процессе обучения в вузе.
- формирование и развитие у обучающихся основных профессионально-педагогических умений и навыков осуществления профессиональной деятельности в соответствии с требованиями стандарта высшего образования;
- развитие у будущих дизайнеров проектно-художественного мышления и профессионально значимых качеств личности;
- формирование профессиональной культуры;
- овладение методами и приемами научного исследования в процессе осуществления научно-исследовательской работы в ходе учебной практики.

1.2 Вид, форма, способ проведения практики

Технологическая практика проводится в очной форме:

При проведении практики осуществляется практическая подготовка обучающихся путем непосредственного выполнения определенных видов работ, связанных с будущей профессиональной деятельностью.

Практическая подготовка в условиях выполнения обучающимися определенных видов работ, связанных с будущей профессиональной деятельностью направлена на формирование, закрепление, развитие профессиональных навыков и компетенций.

Способы проведения *учебной* практики: стационарная и/или выездная.

1.3 Место практики в структуре основной образовательной программы

Технологическая практика реализуется в *обязательной части* специальности 54.04.01 *Дизайн* очной формы обучения.

Прохождение *Технологической* практики базируется на знаниях и умениях, полученных обучающимися ранее в ходе освоения программного материала ряда учебных дисциплин (модулей): «Проектирование в графическом дизайне», «Комплексное формирование объектов и систем в дизайне»

Прохождение *Технологической* практики является базовым для последующего освоения программного материала учебных дисциплин (модулей): «Креативное проектирование»

1.4 Планируемые результаты обучения при прохождении практики в рамках планируемых результатов освоения основной образовательной программы соотнесенные с установленными индикаторами достижения компетенций

В результате прохождения *учебная/производственная практика (Технологическая практика)* обучающийся должен демонстрировать следующие результаты:

Категория компетенций	Код компетенции	Формулировка компетенции	Код и наименование индикатора достижения компетенции	Результаты обучения
	ПК-5	готовностью синтезировать набор возможных решений задач или подходов к выполнению проекта, способностью обосновывать свои предложения, составлять подробную спецификацию требований к проекту и реализовывать проектную идею, основанную на концептуальном, творческом подходе, на практике	ПК-5.1 составлять подробную спецификацию требований к проекту и реализовывать проектную идею	<p>знать: основы системного понимания художественно-творческих задач дизайнерского проектирования;</p> <p>уметь: синтезировать набор возможных решений задач к выполнению дизайн-проекта, разработать проектную идею, составлять подробную спецификацию требований к проекту;</p> <p>владеть: знаниями различных методик выполнения дизайн-проекта, навыками разработки проектной идеи</p>
	ПК-6	готовностью демонстрировать наличие комплекса информационно-технологических знаний, владением приемами компьютерного мышления и способностью к моделированию процессов, объектов и систем используя современные проектные технологии для решения профессиональных задач доклады и сообщения	ПК-6.1 владеть приемами компьютерного мышления ПК-6.2 демонстрировать наличие комплекса информационно-технологических знаний	<p>знать: основные понятия, категории и закономерности искусства типографики; основы шрифтоведения, композиции, полиграфии, книжного дизайна, плаката, фирменного стиля;</p> <p>основы комплексного проектирования в графическом дизайне;</p> <p>уметь: применять полученные знания по полиграфическим технологиям; профессионально, грамотно выполнить</p>

				<p>работу с учетом технологических требований и возможностей воспроизведения в материале;</p> <p>владеть: методикой комплексного проектирования, а также методами и средствами решения конкретных проектных заданий; модульной системой верстки печатных материалов и принципами создания сквозной структуры оформления.</p>
	ПК-7	<p>готовностью к оценке технологичности проектно-конструкторских решений, проведению опытно-конструкторских работ и технологических процессов выполнения изделий, предметов, товаров, их промышленного производства</p>	ПК-7.1 проведение опытно-конструкторских работ	<p>Знает</p> <p>особенности использования современных технологических достижений науки и инновационных разработок;</p> <p>Умеет:</p> <p>– свободно ориентироваться в существующих технологиях разработки объектов промышленных объектов;</p> <p>Владеет:</p> <p>– навыками анализа технологий объектов промышленного дизайна</p>

1.5 Место проведения практики

Учебная/производственная практика (*Технологическая практика*) проводится на базе сторонней организации/на базе Университета под руководством руководителей практики.

Учебная/производственная практика (*Технологическая практика*) проводится на основе договоров с организациями, деятельность которых соответствует профессиональным компетенциям, осваиваемым в рамках ОПОП ВО. Также обучающиеся, совмещающие обучение с трудовой деятельностью, вправе проходить практику по месту трудовой деятельности в случаях, если профессиональная деятельность, осуществляемая ими в указанных организациях, соответствует требованиям к содержанию практики.

Ключевыми базами проведения учебной/производственной практики (*Технологическая практика*) являются:

1. На базе Университета
2. На базе сторонней организации
3. Лаборатория дизайна РГСУ

РАЗДЕЛ 2. СТРУКТУРА И СОДЕРЖАНИЕ ПРАКТИКИ

2.1 Объем практики

Трудоемкость практики составляет 9 зачетных единиц, 324 часа.

2.2 Календарный план-график проведения практики

Учебная/производственная практика (*Технологическая практика*) проводится в соответствии с календарным графиком учебного процесса учебного плана основной профессиональной образовательной программы высшего образования – программы *магистратура* по направлению подготовки/специальности *54.04.01 Дизайн*

№	Наименование этапов практики	День (дни мероприятия)	Содержание практики (общие виды работ)	Результаты	
				вид отчетности	№ осваиваемой компетенции по ООП
1.	Подготовительный этап	1-2 дни	Ознакомление с программой практики, целями и задачами практики. Получение индивидуального задания от руководителя практики. Ознакомление с требованиями охраны труда, техники безопасности, пожарной безопасности и правилами внутреннего распорядка организации.	Дневник по практике	ПК-5; ПК-6; ПК-7
2.	Исследовательский этап	3-6 дни	Ознакомление с художественными материалами, приемами и методами создания дизайн-проекта. Ознакомление с историей создания исследуемого дизайн-объекта в	Дневник по практике	ПК-5; ПК-6; ПК-7

			различные исторические периоды и в различных культурах, изучение различных технологий изготовления, которые могут быть использованы при создании дизайн-проекта.		
3.	Технологический этап	7-10 дни	выполнение определенных видов работ, связанных с будущей профессиональной деятельностью	Дневник по практике	ПК-5; ПК-6; ПК-7
4.	Аналитический этап	11-12 дни	Знакомство с реальным процессом создания дизайн-объекта. Анализ аналогов дизайн-объекта с точки зрения последовательности технологии изготовления. Создание предварительного эскиза, выбор цветовой гаммы, выбор красочных материалов и воплощение дизайн-проекта в материале.	Дневник по практике, отчет по практике	ПК-5; ПК-6; ПК-7
5.	Завершающий этап	1-2 дни	Формирование и написание отчета.	Дневник по практике	ПК-5; ПК-6; ПК-7

2.3 Формы отчетности

Формой отчетности по практике является: отчет и дневник по практике, которые оформляются в соответствии с Положением о порядке проведения практики по основным профессиональным образовательным программам, реализуемым в РГСУ, утвержденным Приказом РГСУ.

РАЗДЕЛ 3. ФОНД ОЦЕНОЧНЫХ СРЕДСТВ ДЛЯ ПРОВЕДЕНИЯ ПРОМЕЖУТОЧНОЙ АТТЕСТАЦИИ ПО ИТОГАМ ПРОХОЖДЕНИЯ ПРАКТИКИ

3.1 Форма промежуточной аттестации обучающегося по результатам прохождения практики

Контрольным мероприятием промежуточной аттестации обучающихся по итогам учебной/производственной практики (*Технологическая практика*) является *дифференцированный зачет*, который проводится в форме представления результатов обучения в рамках пройденной обучающимся практики (защита отчета).

3.2 Перечень компетенций с указанием этапов их формирования в процессе освоения образовательной программы

Код компетенции	Содержание компетенции (части компетенции)	Результаты обучения	Этапы формирования компетенций в процессе освоения образовательной программы
ПК-5	способностью обосновывать свои предложения, составлять подробную спецификацию требований к проекту и реализовывать проектную идею, основанную на концептуальном, творческом подходе, на практике	знать: основы системного понимания художественно-творческих задач дизайнерского проектирования	Этап формирования знаний
		Уметь уметь: синтезировать набор возможных решений задач к выполнению дизайн-проекта, разработать проектную идею, составлять подробную спецификацию требований к проекту;	Этап формирования умений
		владеть: знаниями различных методик выполнения дизайн-проекта, навыками разработки проектной идеи	Этап формирования навыков и получения опыта
ПК-6	готовностью демонстрировать наличие комплекса информационно-технологических знаний, владением приемами компьютерного мышления и	знать: основные понятия, категории и закономерности искусства типографики; основы шрифтоведения, композиции, полиграфии,	Этап формирования знаний

	<p>способность к моделированию процессов, объектов и систем используя современные проектные технологии для решения профессиональных задач доклады и сообщения</p>	<p>к книжного дизайна, плаката, фирменного стиля; основы комплексного проектирования в графическом дизайне;</p>	
		<p>уметь: применять полученные знания по полиграфическим технологиям; профессионально, грамотно выполнить работу с учетом технологических требований и возможностей воспроизведения в материале;</p>	<p>Этап формирования умений</p>
		<p>владеть: методикой комплексного проектирования, а также методами и средствами решения конкретных проектных заданий; модульной системой верстки печатных материалов и принципами создания сквозной структуры оформления.</p>	<p>Этап формирования навыков и получения опыта</p>
ПК-7	<p>Готовностью к оценке технологичности проектно-конструкторских решений, проведению опытно-конструкторских работ и технологических процессов выполнения изделий, предметов, товаров, их промышленного производства</p>	<p>знать особенности использования современных технологических достижений науки и инновационных разработок;</p>	<p>Этап формирования знаний</p>
		<p>уметь: – свободно ориентироваться в существующих технологиях разработки объектов промышленных объектов;</p>	<p>Этап формирования умений</p>
		<p>владеть: – навыками анализа технологий объектов промышленного дизайна</p>	<p>Этап формирования навыков и получения опыта</p>

3.3 Описание показателей и критериев оценивания компетенций на различных этапах их формирования, описание шкал оценивания

Код компетенции	Этапы формирования компетенций	Показатель оценивания компетенции	Критерии и шкалы оценивания
ПК-5; ПК-6; ПК-7	Этап формирования знаний	Отчет и дневник по практике.	<p>Формальный критерий.</p> <p>Обучающийся в установленные сроки представил отчетную документацию по итогам прохождения учебной практики, технически грамотно оформленную и четко структурированную, качественно оформленную с наличием иллюстрированного / расчетного материала – 25-30 баллов;</p> <p>обучающийся в установленные сроки представил отчетную документацию по итогам прохождения практики, технически грамотно оформленную и структурированную, оформленную с наличием иллюстрированного / расчетного материала – 21-24 баллов;</p> <p>обучающийся в установленные сроки представил отчетную документацию по итогам прохождения практики, технически грамотно оформленную и структурированную, качественно оформленную без иллюстрированного / расчетного материала – 16-20 баллов;</p> <p>обучающийся представил отчетную документацию по итогам прохождения практики, не в установленные сроки, оформленную не структурировано и без иллюстрированного / расчетного материала – 1-15 баллов</p> <p>обучающийся не представил отчетную документацию – 0 баллов.</p> <p>От 0 до 30 баллов</p>

ПК-5; ПК-6; ПК-7	Этап формирования умений	Отчет и дневник по практике.	<p>Содержательный критерий.</p> <p>Индивидуальное задание выполнено верно, даны ясные аналитические выводы, подкрепленные теорией – 40-50 баллов;</p> <p>индивидуальное задание выполнено верно, даны аналитические выводы, подкрепленные теорией, однако отмечены погрешности в отчете, скорректированные при защите – 31-39 баллов;</p> <p>индивидуальное задание выполнено верно, даны аналитические выводы, неподкрепленные теорией – 26-30 баллов;</p> <p>индивидуальное задание выполнено не в полном объеме, аналитические выводы приведены с ошибками, не подкреплены теорией – 5-25 баллов;</p> <p>индивидуальное задание не выполнено, аналитические выводы приведены с ошибками, не подкреплены теорией – 0 баллов.</p> <p>От 0 до 50 баллов</p>
ПК-5; ПК-6; ПК-7	Этап формирования навыков и получения опыта	Отчет и дневник по практике.	<p>Презентационный критерий.</p> <p>Защита отчета проведена с использованием мультимедийных средств, на заданные вопросы обучающийся представил четкие и полные ответы; задание выполнено верно, даны ясные аналитические выводы, подкрепленные теорией - 19-20 баллов;</p> <p>защита отчета проведена с использованием мультимедийных средств, на заданные вопросы обучающийся представил полные ответы, однако отмечены погрешности в ответе, скорректированные при собеседовании - 16-18 баллов;</p> <p>защита отчета проведена без использования мультимедийных средств, на заданные вопросы обучающийся представил не полные ответы - 13-15 баллов;</p> <p>защита отчета не проведена, на заданные вопросы обучающийся</p>

			не представил ответы - 0-12 баллов. От 0 до 20 баллов
--	--	--	---

3.4 Типовые контрольные задания или иные материалы, необходимые для оценки знаний, умений, навыков и (или) опыта деятельности, характеризующих этапы формирования компетенций в процессе освоения образовательной программы

№ п/п этапа	Код компетенции	Наименование этапов формирования компетенций	Типовые контрольные задания/иные материалы
1.	ПК-5; ПК-6; ПК-7	Этап формирования знаний	Изучить рабочую программу практики и методические рекомендации по ее прохождению. Пройти вводный инструктаж по ознакомлению с требованиями охраны труда, техники безопасности, пожарной безопасности, а так же правилами внутреннего трудового распорядка, правила корпоративной и организационной культуры. Ознакомиться с учредительными документами, регламентирующими деятельность организации. Получить индивидуальное задание на практику. Отчетные материалы: отчет по практике.
2.	ПК-5; ПК-6; ПК-7	Этап формирования умений	Провести подбор методов исследования для выполнения индивидуального задания по практике. Изучить и проанализировать локальные нормативные акты, регламентирующие деятельность организации. Осуществить сбор информации необходимой для написания отчета. Обработать и проанализировать результаты исследования. Обобщить и систематизировать результаты исследования, сформировать выводы и заключения.
3.	ПК-5; ПК-6; ПК-7	Этап формирования навыков и получения опыта	Выполнить в рамках индивидуального задания определенных виды работ, связанных с будущей профессиональной деятельностью. Подготовить отчетную документацию, получить отзыв руководителя практики от предприятия. Отчетные материалы: отчет по практике. Презентационные материалы по практике.

3.5 Методические материалы, определяющие процедуры оценивания знаний, умений, навыков и (или) опыта деятельности, характеризующих этапы формирования компетенций

Ответы обучающегося оцениваются каждым педагогическим работником по *100-балльной шкале*, а итоговая оценка по практике в целом по *пятибалльной системе* выставляется в соответствии с Положением о балльно-рейтинговой системе оценки успеваемости обучающихся по основным профессиональным образовательным программам – программам среднего профессионального образования, программам магистратура, программам специалитета, программам магистратуры в Российском государственном социальном университете.

В соответствии с формальным и содержательным критериями и шкалами, приведенными в разделе 3.3 настоящей программы формируется текущий рейтинг обучающегося. Результаты оценки по презентационному критерию формируют рубежный рейтинг обучающегося. Сумма рейтинговых баллов текущего и рубежного рейтинга формируют академический рейтинг обучающегося.

Устанавливается следующая градация перевода рейтинговых баллов обучающихся в 5-тибалльную систему аттестационных оценок:

Академический рейтинг обучающегося	Аттестационная оценка обучающегося по практике
85-100	Отлично/Зачтено
75-84	Хорошо/Зачтено
65-74	Удовлетворительно/ Зачтено
1-64	Неудовлетворительно/ Не зачтено
0	Не аттестован (а)

РАЗДЕЛ 4. УЧЕБНО-МЕТОДИЧЕСКОЕ И ИНФОРМАЦИОННОЕ ОБЕСПЕЧЕНИЕ ПРАКТИКИ

4.1 Перечень основной и дополнительной учебной литературы для прохождения практики

4.1.1 Основная литература

1. *Корытов, О. В.* Газетная иллюстрация : учебное пособие для вузов / О. В. Корытов, Е. А. Силина. — Москва : Издательство Юрайт, 2022. — 84 с. — (Высшее образование). — ISBN 978-5-534-14432-1. — URL : <https://urait.ru/bcode/496792>

2. *Павловская, Е. Э.* Графический дизайн. Выпускная квалификационная работа : учебное пособие для вузов / Е. Э. Павловская, П. Г. Ковалев. — 2-е изд., перераб. и доп. — Москва : Издательство Юрайт, 2022. — 227 с. — (Высшее образование). — ISBN 978-5-534-06575-6. — URL : <https://urait.ru/bcode/493342>

3. *Панкина, М. В.* Экологический дизайн : учебное пособие для вузов / М. В. Панкина, С. В. Захарова. — 2-е изд., испр. и доп. — Москва : Издательство Юрайт, 2022. — 197 с. — (Высшее образование). — ISBN 978-5-9916-8771-3. — URL : <https://urait.ru/bcode/490320>

4. *Шокорова, Л. В.* Стилизация в дизайне и декоративно-прикладном искусстве / Л. В. Шокорова. — 2-е изд., перераб. и доп. — Москва : Издательство Юрайт, 2022. — 74 с. — (Высшее образование). — ISBN 978-5-534-09988-1. — URL : <https://urait.ru/bcode/493312>

4.1.2 Дополнительная литература

1. Елисеенков, Г.С. Дизайн-проектирование: учебное пособие / Г.С. Елисеенков, Г.Ю. Мхитарян; Министерство культуры Российской Федерации, Кемеровский государственный институт культуры, Институт визуальных искусств, Кафедра дизайна. - Кемерово: Кемеровский государственный институт культуры, 2016. - 150 с: схем., табл., ил. - ISBN 978-5-8154-0357-4; То же [Электронный ресурс]. - URL: <http://biblioclub.ru/index.php?page=book&id=472589>

2. Казарин, С.Н. Учебная практика (рисовальная) : учебное пособие / С.Н. Казарин ; составитель С.Н. Казарин. — Кемерово : КемГИК, 2018. — 128 с. — ISBN 978-5-8154-0422-9. — Текст : электронный // Лань : электронно-библиотечная система. — URL: <https://e.lanbook.com/book/121901>). — Режим доступа: для авториз. пользователе

3. Казарина, Т.Ю. Пропедевтика: учебное пособие / Т.Ю. Казарина; Министерство культуры Российской Федерации, Кемеровский государственный институт культуры, Институт визуальных искусств, Кафедра дизайна. - Кемерово: Кемеровский государственный институт культуры, 2016. - 104 с.: ил. - ISBN 978-5-8154-0337-6; То же [Электронный ресурс]. - URL: <http://biblioclub.ru/index.php?page=book&id=472626>

4. Казарина, Т.Ю. Цветоведение и колористика: практикум / Т.Ю. Казарина; Министерство культуры Российской Федерации, Кемеровский государственный институт культуры, Институт визуальных искусств, Кафедра дизайна. - Кемерово: Кемеровский государственный институт культуры, 2017. - 36 с.: ил. - ISBN 978-5-8154-0382-6; То же [Электронный ресурс]. - URL: <http://biblioclub.ru/index.php?page=book&id=472625>

5. Коленько, С. Г. Менеджмент в сфере культуры и искусства : учебник и практикум для вузов / С. Г. Коленько. — Москва : Издательство Юрайт, 2020. — 370 с. — (Высшее образование). — ISBN 978-5-534-01521-8. — Текст : электронный // ЭБС Юрайт [сайт]. — URL: <https://urait.ru/bcode/450584>

6. Основы теории и истории искусств. Изобразительное искусство. Театр. Кино : учебное пособие / Т. С. Паниотова, Г. А. Коробова, Л. И. Корсикова [и др.] ; под редакцией Т. С. Паниотовой. — 5-е, стер. — Санкт-Петербург : Планета музыки, 2020. — 456 с. — ISBN 978-5-8114-4717-6. — Текст : электронный // Лань : электронно-библиотечная система. — URL: <https://e.lanbook.com/book/126786>). — Режим доступа: для авториз. пользователей.

4.2 Перечень ресурсов информационно-коммуникационной сети «Интернет», используемых при проведении практики

№ №	Название электронного ресурса	Описание электронного ресурса	Используемый для работы адрес
1.	ЭБС «Университетская библиотека онлайн»	Электронная библиотека, обеспечивающая доступ высших и средних учебных заведений, публичных библиотек и корпоративных пользователей к наиболее востребованным материалам по всем отраслям знаний от ведущих российских издательств	http://biblioclub.ru/
2.	Научная электронная библиотека eLIBRARY.ru	Крупнейший российский информационно-аналитический портал в области науки, технологии, медицины и образования, содержащий рефераты и полные тексты более 34 млн научных публикаций и патентов	http://elibrary.ru/
3.	Образовательная платформа Юрайт	Электронно-библиотечная система для ВУЗов, ССУЗов, обеспечивающая доступ к учебникам, учебной и методической литературе по различным дисциплинам.	https://urait.ru/
4.	База данных "EastView"	Полнотекстовая база данных периодических изданий	https://dlib.eastview.com
5.	Электронная библиотека "Grebennikon"	Библиотека предоставляет доступ более чем к 30 журналам, выпускаемых Издательским домом "Гребенников".	https://grebennikon.ru/

РАЗДЕЛ 5. МЕТОДИЧЕСКИЕ УКАЗАНИЯ ПО ПРАКТИКЕ

Освоение обучающимися *учебной/производственной* практики (*Технологическая практика*) предполагает выполнение индивидуального задания, под управлением руководителя практики в период проведения практики, а также изучение материалов в ходе самостоятельной работы.

Самостоятельная работа включает разнообразный комплекс видов и форм работы обучающихся.

Для успешного освоения практики и достижения поставленных целей необходимо внимательно ознакомиться с рабочей программой практики, доступной в электронной информационно-образовательной среде РГСУ.

Следует обратить внимание на список основной и дополнительной литературы, который имеется в электронной библиотечной системе Университет, на предлагаемые преподавателем ресурсы информационно-телекоммуникационной сети Интернет. Эта информация необходима для самостоятельной работы обучающегося.

Подготовка к самостоятельной работе

При подготовке и самостоятельной работе во время проведения практики следует обратить внимание на следующие моменты: на процесс предварительной подготовки, на работу во время практики, обработку полученных результатов, исправление полученных замечаний.

Предварительная подготовка к самостоятельной работе в период проведения «Технологическая практика» заключается в изучении теоретического материала в отведенное для самостоятельной работы время, ознакомление с инструктивными материалами с целью осознания задач практики.

Самостоятельная работа в период проведения практики включает:

- взаимодействие обучающихся с руководителями практики от университета и организации с целью предоставления исчерпывающей информации, необходимой для самостоятельного выполнения предложенного руководителем задания, ознакомление с правилами техники безопасности при работе в организации;
- ознакомление с основной и дополнительной литературой, необходимой для прохождения практики;
- обобщение эмпирических данных, полученных в результате работы в организации;
- своевременная подготовка отчетной документации по итогам прохождения практики и представление ее руководителю практики от РГСУ;
- успешное прохождение промежуточной аттестации по итогам практики.

Практическая работа в организации в период проведения практики включает:

- ознакомление с индивидуальным заданием на период прохождения практики в организации;
- сбор данных и эмпирических материалов, необходимых для выполнения индивидуального задания на период прохождения практики;
- несение ответственности за выполняемую работу в организации и ее результаты по итогам практики.

Необходимо помнить, что при прохождении практик, предусматривающих выполнение работ, при выполнении которых проводятся обязательные предварительные и периодические медицинские осмотры (обследования), обучающиеся проходят соответствующие медицинские осмотры (обследования) в порядке, установленном приказом Министерства здравоохранения и социального развития Российской Федерации от 12 апреля 2011 г. № 302н «Об утверждении перечней вредных и (или) опасных производственных факторов и работ, при выполнении которых проводятся обязательные предварительные и периодические медицинские осмотры (обследования), и Порядка проведения обязательных предварительных и периодических медицинских осмотров (обследований) работников, занятых на тяжелых работах и на работах с вредными и (или) опасными условиями труда».

Продолжительность рабочего дня обучающихся при прохождении практики в организациях составляет для обучающихся в возрасте от 16 до 18 лет не более 35 часов в неделю (ст. 92 Трудового кодекса РФ), в возрасте от 18 лет и старше не более 40 часов в неделю (ст. 91 Трудового кодекса РФ). Для обучающихся в возрасте до 16 лет продолжительность рабочего дня при прохождении практики в организациях составляет не более 24 часов в неделю (ст. 92 Трудового кодекса РФ).

Обработка, обобщение полученных результатов самостоятельной работы проводится обучающимися самостоятельно или под руководством руководителя практики. В результате оформляется отчет по практике. Подготовленные к сдаче на контроль и оценку отчет по практике сдаются руководителю практики.

РАЗДЕЛ 6. ИНФОРМАЦИОННО-ТЕХНОЛОГИЧЕСКОЕ ОСНАЩЕНИЕ ПРАКТИКИ

6.1 Средства информационных технологий

1. Персональные компьютеры;
2. Средства доступа к Интернет.

6.2 Программное обеспечение

1. Операционная система: Astra Linux SE или Windows 7
2. Пакет офисных программ: LibreOffice или Microsoft Office Professional Plus 2007 Russian Academic
3. Справочная система Консультант+
4. Okular или Acrobat Reader DC
5. Ark или 7-zip
6. SKY DNS
7. True Conf (client)

6.3 Информационные справочные системы и базы данных

№ №	Название электронного ресурса	Описание электронного ресурса	Используемый для работы адрес
1.	ЭБС «Университетская библиотека онлайн»	Электронная библиотека, обеспечивающая доступ высших и средних учебных заведений, публичных библиотек и корпоративных пользователей к наиболее востребованным материалам по всем отраслям знаний от ведущих российских издательств	http://biblioclub.ru/
2.	Научная электронная библиотека eLIBRARY.ru	Крупнейший российский информационно-аналитический портал в области науки, технологии, медицины и образования, содержащий рефераты и полные тексты более 34 млн научных публикаций и патентов	http://elibrary.ru/
3.	Образовательная платформа Юрайт	Электронно-библиотечная система для ВУЗов, ССУЗов, обеспечивающая доступ к учебникам, учебной и методической литературе по различным дисциплинам.	https://urait.ru/
4.	База данных "EastView"	Полнотекстовая база данных периодических изданий	https://dlib.eastview.com
5.	Электронная библиотека "Grebennikon"	Библиотека предоставляет доступ более чем к 30 журналам, выпускаемых Издательским домом "Гребенников".	https://grebennikon.ru/

РАЗДЕЛ 7. МАТЕРИАЛЬНО-ТЕХНИЧЕСКОЕ ОБЕСПЕЧЕНИЕ ПРАКТИКИ

РАЗДЕЛ 8. ОБРАЗОВАТЕЛЬНЫЕ ТЕХНОЛОГИИ (ПРИ РЕАЛИЗАЦИИ ПРАКТИКИ НА БАЗЕ РГСУ)

Освоение учебной практики предусматривает использование в учебном процессе активных и интерактивных форм *указать форму (компьютерных симуляций, деловых и ролевых игр, разбор конкретных ситуаций, психологические и иные тренинги)* в сочетании с

внеаудиторной работой с целью формирования и развития профессиональных навыков обучающихся.

В рамках учебной практики предусмотрены встречи с руководителями и работниками организаций, деятельность которых связана с направленностью (профилем) реализуемой основной профессиональной образовательной программы.

ЛИСТ РЕГИСТРАЦИИ ИЗМЕНЕНИЙ

№ п/п	Содержание изменения	Реквизиты документа об утверждении изменения	Дата введения изменения
1.	Утверждена и введена в действие решением Ученого совета факультета на основании Федерального государственного образовательного стандарта высшего образования по направлению подготовки 54.04.01 Дизайн (магистратура), утвержденным приказом Министерства образования и науки Российской Федерации от 13.08.2020гг № 1015	Протокол заседания Ученого совета РГСУ № 9 от «28» апреля 2022 года	
2.	*	Протокол заседания Ученого совета факультета № _____ от «___» _____ 20__ года	---.---.---
3.	*	Протокол заседания Ученого совета факультета № _____ от «___» _____ 20__ года	---.---.---
4.	*	Протокол заседания Ученого совета факультета № _____ от «___» _____ 20__ года	---.---.---