



Министерство науки и высшего образования Российской Федерации
Федеральное государственное бюджетное образовательное учреждение
высшего образования
«Российский государственный социальный университет»

УТВЕРЖДАЮ
Заведующий кафедрой комплекса
гуманитарных дисциплин (субъект-
субъектные отношения)
И.М. Меликов *И. Меликов* 01 февраля 2024 г.

РАБОЧАЯ ПРОГРАММА ДИСЦИПЛИНЫ (МОДУЛЯ)
КУЛЬТУРНО-ИСТОРИЧЕСКИЙ ОПЫТ РОССИИ

Направление подготовки
«54.04.01. Дизайн»

Направленность
«Дизайн среды»

ОБРАЗОВАТЕЛЬНАЯ ПРОГРАММА ВЫСШЕГО ОБРАЗОВАНИЯ
ПРОГРАММА МАГИСТРАТУРЫ

Форма обучения
Очно-заочная

Москва 2024

Рабочая программа дисциплины (модуля) «Культурно-исторический опыт России» разработана на основании федерального государственного образовательного стандарта высшего образования – **магистратуры** по направлению подготовки «54.04.01. Дизайн», утвержденного приказом Министерства образования и науки Российской Федерации от 13.08. 2000гг №1004, учебного плана по основной профессиональной образовательной программе высшего образования – программе **магистратуры** по направлению подготовки «54.04.01. Дизайн», (далее – «ОПОП»).

Рабочая программа дисциплины (модуля) разработана рабочей группой в составе:
кандидат философских наук, доцент Гладышева С.Г.,
кандидат философских наук, доцент Суслов А.В.

Рабочая программа дисциплины (модуля) обсуждена и утверждена на заседании кафедры комплекса гуманитарных дисциплин (субъект-субъектные отношения)

Протокол № 7 от «01» февраля 2024 года.

Заведующий кафедрой
комплекса гуманитарных
дисциплин (субъект-субъектные
отношения)



И.М. Меликов

(подпись)

СОДЕРЖАНИЕ

РАЗДЕЛ 1. ПАСПОРТ РАБОЧЕЙ ПРОГРАММЫ ДИСЦИПЛИНЫ (МОДУЛЯ)	4
1.1 Цель и задачи дисциплины (модуля).....	4
1.2 Планируемые результаты обучения по дисциплине (модулю) в рамках планируемых результатов освоения основной профессиональной образовательной программы высшего образования – программы магистратуры, соотнесенные с установленными индикаторами достижения компетенций	4
РАЗДЕЛ 2. СТРУКТУРА И СОДЕРЖАНИЕ ДИСЦИПЛИНЫ (МОДУЛЯ).....	5
2.1 Объем дисциплины (модуля), включая контактную работу обучающегося с педагогическими работниками и самостоятельную работу обучающегося	5
2.2. Учебно-тематический план дисциплины (модуля).....	5
2.3. Содержание дисциплины (модуля)	7
РАЗДЕЛ 3. УЧЕБНО-МЕТОДИЧЕСКОЕ ОБЕСПЕЧЕНИЕ САМОСТОЯТЕЛЬНОЙ РАБОТЫ ОБУЧАЮЩИХСЯ ПО ДИСЦИПЛИНЕ (МОДУЛЮ)	18
3.1. Виды самостоятельной работы обучающихся по дисциплине (модулю).....	18
3.2. Задания для самостоятельной работы	19
3.3. Методические указания к самостоятельной работе по дисциплине (модулю)	21
РАЗДЕЛ 4. ОЦЕНОЧНЫЕ МАТЕРИАЛЫ ПО ДИСЦИПЛИНЕ (МОДУЛЮ)	22
4.1. Форма промежуточной аттестации обучающегося по дисциплине (модулю).....	22
4.2. Организационные основы применения балльно-рейтинговой системы оценки успеваемости обучающихся по дисциплине (модулю).....	22
4.3. Проведение текущего контроля успеваемости обучающихся по дисциплине (модулю) в соответствии с балльно-рейтинговой системой оценки успеваемости обучающегося.....	22
4.4. Проведение промежуточной аттестации обучающихся по дисциплине (модулю) в соответствии с балльно-рейтинговой системой оценки успеваемости обучающегося	23
4.5. Оценочные материалы для проведения текущего и рубежного контроля обучающихся по дисциплине (модулю)	24
4.6. Оценочные материалы для проведения промежуточной аттестации обучающихся по дисциплине (модулю).....	25
РАЗДЕЛ 5. УСЛОВИЯ РЕАЛИЗАЦИИ ДИСЦИПЛИНЫ (МОДУЛЯ)	26
5.1. Перечень основной и дополнительной учебной литературы для освоения дисциплины (модуля) ..26	
5.1.1. Основная литература.....	26
5.1.2. Дополнительная литература.....	26
5.2. Перечень ресурсов информационно-коммуникационной сети «Интернет», необходимых для освоения дисциплины (модуля)	27
5.3 Методические указания для обучающихся по освоению дисциплины (модуля).....	28
5.4 Информационно-технологическое обеспечение образовательного процесса по дисциплины (модуля)	29
5.4.1. Средства информационных технологий	29
5.4.2. Программное обеспечение	29
5.4.3. Информационные справочные системы и профессиональные базы данных	29
5.5 Материально-техническое обеспечение образовательного процесса по дисциплине (модулю)	30
5.6 Образовательные технологии	30
ЛИСТ РЕГИСТРАЦИИ ИЗМЕНЕНИЙ.....	31

РАЗДЕЛ 1. ПАСПОРТ РАБОЧЕЙ ПРОГРАММЫ ДИСЦИПЛИНЫ (МОДУЛЯ)

1.1 Цель и задачи дисциплины (модуля)

Цель дисциплины (модуля) заключается в том, чтобы познакомить обучающихся с историей развития и становления русской культуры, раскрыть сущность основных проблем современной культуры.

Задачи дисциплины (модуля):

1. раскрыть сущность культуры и закономерности ее исторического развития, осмыслить уникальный исторический опыт диалога культур и способы его миропонимания, представить современность как результат культурно-исторического развития человечества;
2. проследить становление и развитие понятий «культура» и «цивилизация», рассмотреть взгляды на место русской культуры в социуме, представления о социокультурной динамике, типологии и классификации культур, внутри- и межкультурных коммуникациях;
3. осуществить знакомство с основными направлениями методологии культурологического анализа;
4. рассмотреть историко-культурный материал исходя из принципов цивилизационного подхода, выделить доминирующие в той или иной культуре ценности, значения и смыслы, составляющие ее историко-культурное своеобразие.

1.2 Планируемые результаты обучения по дисциплине (модулю) в рамках планируемых результатов освоения основной профессиональной образовательной программы высшего образования – программы магистратуры, соотнесенные с установленными индикаторами достижения компетенций

Процесс освоения дисциплины (модуля) направлен на формирование у обучающихся следующих компетенций: УК-5 в соответствии с учебным планом.

В результате освоения дисциплины (модуля) обучающийся должен демонстрировать следующие результаты:

Категория компетенций	Код компетенции Формулировка компетенции	Код и наименование индикатора достижения компетенции	Результаты обучения
Межкультурное взаимодействие	УК-5. Способен анализировать и учитывать разнообразие культур в процессе межкультурного взаимодействия	УК-5.1. Имеет представление о сущности и принципах анализа разнообразия культур в процессе межкультурного взаимодействия УК-5.2. Демонстрирует способность анализировать и учитывать разнообразие культур в процессе межкультурного взаимодействия. УК-5.3. Выстраивает социальное и профессиональное взаимодействие с учетом различия этических, религиозных и ценностных систем представителей различных культур.	<i>Знать:</i> закономерности и особенности социально-исторического развития различных культур <i>Уметь:</i> понимать и воспринимать разнообразие общества в социально-историческом контексте; адекватно воспринимать межкультурное разнообразие общества в социально-историческом контексте.

РАЗДЕЛ 2. СТРУКТУРА И СОДЕРЖАНИЕ ДИСЦИПЛИНЫ (МОДУЛЯ)

2.1 Объем дисциплины (модуля), включая контактную работу обучающегося с педагогическими работниками и самостоятельную работу обучающегося

Общая трудоемкость дисциплины (модуля) составляет 2 зачетные единицы.

Очно-заочная форма обучения

Вид учебной работы	Всего часов	Семестр
		2
Контактная работа обучающихся с педагогическими работниками	24	24
Лекционные занятия	16	16
<i>из них: в форме практической подготовки</i>	-	-
Практические занятия	8	8
<i>из них: в форме практической подготовки</i>	-	-
Самостоятельная работа обучающихся	39	39
Контроль промежуточной аттестации	9	9
Форма промежуточной аттестации	зачет	зачет
ОБЪЕМ ДИСЦИПЛИНЫ (МОДУЛЯ) В ЧАСАХ	72	72

2.2. Учебно-тематический план дисциплины (модуля)

Очно-заочной формы обучения

Раздел, тема	Виды учебной работы, академических часов										
	Всего	Самостоятельная работа	Контактная работа обучающихся с педагогическими работниками								
			Всего	Лекционные занятия <i>из них: в форме практической подготовки</i>	Практические занятия <i>из них: в форме практической подготовки</i>	Лабораторные занятия <i>из них: в форме практической подготовки</i>	Консультации / Иная контактная работа <i>из них: в форме практической подготовки</i>				
Семестр 2											
Раздел 1. Культура	32	20	12	8	-	4	-	-	-	-	

Раздел, тема	Виды учебной работы, академических часов										
	Всего	Самостоятельная работа	Контактная работа обучающихся с педагогическими работниками								
			Всего	Лекционные занятия	из них: в форме практической подготовки	Практические занятия	из них: в форме практической подготовки	Лабораторные занятия	из них: в форме практической подготовки	Консультации / Иная контактная работа	из них: в форме практической подготовки
России в период доминирования традиционного мировосприятия											-
Тема 1.1. Место отечественной культуры в истории мировой культуры. Культура Древней Руси.	6	4	2	2	-	-	-	-	-	-	-
Тема 1.2. Культура России периода средневековья	12	8	4	2	-	2	-	-	-	-	-
Тема 1.3. Культура периода Российской империи XVIII - XIX вв.	14	8	6	4	-	2	-	-	-	-	-
Раздел 2. Культура России конца XIX-нач. XXI вв.: период радикальных трансформаций народного сознания	31	19	12	8	-	4	-	-	-	-	-
Тема 2.1. Серебряный век русской культуры (конец XIX – начало XX вв.)	6	4	2	2	-	-	-	-	-	-	-
Тема 2.2. Культура СССР и России XX в.	12	8	4	2	-	2	-	-	-	-	-
Тема 2.3. Культура России конца XX – начала XXI веков	13	7	6	4	-	2	-	-	-	-	-
Контроль промежуточной аттестации (час)	9	-	-	-	-	-	-	-	-	-	-
<i>Форма промежуточной аттестации</i>	зачет										

Раздел, тема	Виды учебной работы, академических часов									
	Всего	Самостоятельная работа	Контактная работа обучающихся с педагогическими работниками							
			Всего	Лекционные занятия <i>из них: в форме практической подготовки</i>	Практические занятия <i>из них: в форме практической подготовки</i>	Лабораторные занятия <i>из них: в форме практической подготовки</i>	Консультации / Иная контактная работа <i>из них: в форме практической подготовки</i>			
Общий объем, часов	72	39	24	16	-	8	-	-	-	-

2.3. Содержание дисциплины (модуля)

РАЗДЕЛ 1. КУЛЬТУРА РОССИИ В ПЕРИОД ДОМИНИРОВАНИЯ ТРАДИЦИОННОГО МИРОВОСПРИЯТИЯ

Перечень изучаемых элементов содержания:

Определение культуры. Типы и виды культур. Место и значение культуры в историческом развитии народов. Происхождение и занятия славян. Поселения типа городищ. Древние ремесла. Язычество восточных славян. Византийская (христианская) культура. Создание славянской азбуки. Кирилл и Мефодий. Древнерусские города как центры культуры. Храм как центр художественной и духовной жизни. Литература IX - середины XIII в. Жанровые особенности Древнерусской литературы. Жития. Хождения. Поучения. Летописи. Выдающиеся достижения древнерусской литературы. «Повесть временных лет». «Слово о полку Игореве». Утверждение независимости княжества. Формирование местных культурных центров. Искусство Древней Руси (IX - середина XIII в.). Каменное зодчество в русских землях XII- начала XIII в. Появление архитектурных школ в XII в. Материальная культура Руси. Костюм, украшения, ремесло. Повседневная жизнь жителей домонгольской Руси. Берестяные грамоты. Татарское нашествие и русская культура. Культурные последствия походов монголо-татар для Руси. Людские и материальные потери. Сохранение отдельных очагов культуры. Литература эпохи татаро-монгольского нашествия. Москва и Тверь как культурные центры. Святой Сергий Радонежский и религиозно-нравственное возрождение Руси. Культурный подъем второй половины XIV-начала XV в. Национальный подъем после Куликовской битвы. Выдающиеся мастера иконописи. Творчество А. Рублева. Образование централизованного государства (вт. пол. XV – XVI вв.). Единое государство: экономика, общество, культура. Социальное расслоение общества. Культурная политика Ивана IV. Социально-философская доктрина «Москва – третий Рим». Архитектура Московского царства. Пути развития русского искусства в XVI в. Просвещение в XVI в. Начало книгопечатания. Материальная культура русского народа в XVI в. Период Смутного времени. Народно-патриотическое движение. XVII век — начало Нового времени. Старина и новизна в русской культуре. Укрепление связей с Европой. Немецкая слобода. Формирование светской эстетики живописи. Эпоха Петра I (1682-1725). Культурные преобразования в России на рубеже XVII – XVIII вв. Значение личного участия Петра I в преобразовании культуры и быта России. Европейская ориентация в культурной политике Петра I. Новые идеалы светской культуры. Тенденции просветительства. Создание Московского университета. Новые архитектурные стили. Эпоха Екатерины II. Формирование дворянской культуры. Русское Просвещение. Расцвет художественной культуры. Реформаторская деятельность Александра I.

Отечественная война 1812. Декабристское движение. Правление Николая I. Введение цензуры. Реформа системы образования. Теория «официальной народности». «Славянофилы» и «западники». «Золотой век» русской культуры. Литература. Архитектура. Живопись. Развитие научной мысли в России.

Тема 1.1. Место отечественной культуры в истории мировой культуры. Культура Древней Руси.

Перечень изучаемых элементов содержания

1. Место Отечественной культуры в историческом культурном пространстве России.
2. Исторические условия формирования русской культуры и ее особенности.
3. Культура Древней Руси: письменность, изобразительное искусство, архитектура.
4. Укрепление культурных и политических связей с Византией и Западноевропейскими государствами.

Тема 1.2. Культура России периода средневековья.

Перечень изучаемых элементов содержания

1. Культура послемонгольского периода,
2. Возражение духовности и национального самосознания.
3. Москва – III Рим.
4. Религиозная реформа Патриарха Никона.
5. Явление старообрядчества.

Тема 1.3. Культура периода Российской империи XVIII - XIX вв.

Перечень изучаемых элементов содержания

1. Преобразования Петра I и рождение культуры нового типа.
2. Искусство петровской эпохи: скульптура, монументально-декоративная и станковая живопись, публицистика и литература.
3. Праздники петровской эпохи: триумфы, парады, фейерверки и пр.
4. Отечественная война 1812 года, приобщение россиян к европейской культуре в ходе освободительных походов русской армии.
5. Новая государственная политика в сфере просвещения в период правления Николая I.
6. Национальная идея в образах русского ампира (К. Росси, О. Бове, Д. Жилярди, А. Григорьев).

ЗАДАНИЯ К ПРАКТИЧЕСКИМ ЗАНЯТИЯМ РАЗДЕЛА 1

Тема 1.1. Место отечественной культуры в истории мировой культуры. Культура Древней Руси.

Форма практического задания:

1. работа с источником (контрольная работа)

Примерный перечень тем к контрольной работе:

Даны несколько берестяных грамот, прочитайте их и напишите письменную работу, в которой ответьте на следующие задания:

1. Что вы знаете о берестяных грамотах, какова их роль в изучении истории России? Опишите о чём говорится в каждой из грамот в выбранном вами варианте.
2. Определите кем являлись авторы данных грамот, их пол и социальное положение. Чем занимались или могли заниматься авторы данных грамот
3. Воспользуйтесь предложенной литературой или дополнительными источниками и опишите как могли жить авторы данных грамот или сословие, к которому они принадлежат в период с XII по XV века (Средневековой Руси). Их повседневную жизнь, права и обязанности.

Так же можете описать определенный аспект их жизни представителей данного сословия, описанный в грамоте или найденный вами в других источниках, например: брак, суд, хозяйская деятельность и прочее.

Вариант 1

Текст

...| ... [п]о[кле](п)аеть сего 40-ми резанами. А замьке келе, а двьри келе, а господарь въ не тяже не дее. А продаи клеветьника того. А оу сего смьръда въз[яти] епископоу ----- смьрди побити клеветьник[а] ... (|...)

Перевод

"...обвиняет этого (человека) в ущербе на 40 резан. А замок цел, и двери целы, и хозяин по этому поводу ущерба не предъявляет. Так что накажи штрафом того обвинителя. А с этого смерда епископа должен получить (указана сумма). (могут ведь?/если же захотят?) смерды избить обвинителя."

Вариант 2

Текст

На Бояне въ Роусе гривна. На Житоб(о)[у]де въ Роусе 13 коуне и гривна истине. На Лоуге на Негораде 3 коуне и гривна съ намы. На Добровите съ людьми 13 коуне и гривна. На Нежьке на Прожневици поль гривне, на Сироме без дьвоу ногатоу гривна. На Шелоне на Добромысле 10 коунъ, на Животтъке 2 гривне кроупемь. Серегери на Хьмоуне и на Дрозьде 5 гривнъ бес коуне. На Азьгоуте и на погощахъ 9 коунъ семее гривне. | Доубровьне на Хрипане 16 третьее гривне.

Перевод

За Бояном в Русе гривна. За Житобудом в Русе основного долга 13 кун и гривна. На Луге за Негорадом 3 куны и гривна долга и процентов. За Добровитом с людьми 13 кун и гривна, за Нежком Прожневичем полгривны, за Сиромом(омой?) гривна без двух ногат. На Шелони за Добромыслом 10 кун, за Животком 2 гривны обломками (серебра). На Селигере за Хмуном(ной?) и за Дроздом 5 гривен без куны, за Азгутом и за погощанами 6 гривен и 9 кун. В Дубровне за Хрипаном 2 гривны и 19 (кун).

Вариант 3

Текст

----- ... (к)[ъ] тебе тришьдь. А в сю неделю цеть до мень зьла имееши оже е[с]и къ мьне н[ъ] при[х]одиль? А язъ тя есм(ь им)ела акы братъ себе. Ци оуже ти есмь задела сълюци? А тебе веде яко есть не годьнь. Аже бь ти годьнь то [из] оцью бы ся вытьрьго притькль ...
...-----...

... [ны]не к[ъ]дь инодь. Въспиши жь ми [пр]о ----- ...[тьбь] хаблю. Ци ти боудоу задела своимь бьзоумьемь, аже ми ся поцьньши насмихати, а соудить Бг [и] моя хоудость.

Перевод

... (Я посылала?) к тебе трижды. Что за зло ты против меня имеешь, что в эту неделю (воскресенье?) ты ко мне не приходил? А я к тебе относилась как к брату! Неужели я задела тебя тем, что посылала (к тебе)? А тебе, я вижу, это не любо. Если бы тебе было любо, то ты бы вырвался из-под (людских) глаз и пришел... (пропущено 2 строки) ... теперь где-нибудь в другом месте. Отпиши же мне про ... (пропущено 6-8 слов) ... (смысл совсем неясен, варианты – я

никогда - не? если хочешь, то я?) тебя брошу. Может быть, я тебя по своему неразумию задела, но если ты начнешь надо мною насмехаться, то суди тебя Бог и моя худость (=я).

Вариант 4

Текст

.../ Несъдицеви поль пята реза[не, а] (мъ)не еси въдале дъве коуне. Цто же за м[ъ](но)[ю] твориши, [за] мною осмь коунъ и гривна. Поиди же въ горо(дъ) – [мо]гоу ся съ тобою яти на водоу.

Перевод

... [Ты дал (?)] Несдичу четыре с половиной резаны, а [мне] ты дал две куны. Что же ты утверждаешь, будто за мной восемь кун и гривна? Пойди же в город – могу вызваться с тобой на испытание водой.

Вариант 5

Текст

Грамота отъ Жизномира к Микоуле. Коупиль еси робоу Пльскове, а ныне мя въ томъ яла кънягыни. А ныне ся дружина по мя пороучила. А ныне ка посъли къ томоу моужеву грамотоу: е ли оу него роба? А се ти хочоу, коне коупив и къняжъ моужъ въсадивъ, та на съводы. А ты атче еси не възаль коунъ техъ, не емли ничьто же оу него.

Перевод

Грамота от Жизномира к Микуле. Ты купил рабыню во Пскове, а теперь меня за это схватила (подразумевается: уличая в краже) княгиня. Но за меня поручилась дружина. А ты теперь пошли к тому мужу грамоту: есть ли у него рабыня? (или: у него ли рабыня?) А я вот хочу, коня (или: коней) купив и посадив [на коня] княжеского мужа, [идти] на очные ставки. А ты, если [еще] не взял тех денег, не бери у него ничего.

Вариант 6

Текст

Сторона 1.

+ Отъ Ивана къ Дристьливоу. Аже то [на]мъ възяле еси Павловъ (а) [н]а Прокопе взяти. А възяле ли [е]си а в[ъзъ]ми –з---доу-е. А възя[ле а] (пр)[и]с[ъ]ли т]акоюу же вестъ семо [ол]и есмь саме в[ъ]хоу [лих]в[оу въ]дале.

Сторона 2.

(О)тъ Дристлива къ Вивану. Не възяле есмь ни векъше ни ви[д]аль его. Толико възяль есмь я Прокопье възяль без ногате гривня.

Перевод

От Ивана к Дристливу. Если ты взял Павловы проценты, то [нужно] взять у Прокопьи. Если же ты [уже] взял, то возьми (для Завида?). Если же [и это] взял, то пришли об этом весть сюда, пока я сам не отдал все проценты (то есть по своим собственным долгам).

От Дристлива к Ивану. Я ни взял ни векши (т.е. ни гроша) и [даже] не видел его. Я взял только у Прокопьи, (и) взял без ногаты гривну.

Вариант 7

Текст

+ От Нежеке ко Завиду. Чемоу не восолеши чето ти есемо водала ковати? Я дала тебе, а Нежяте не дала. Али чимо есемо виновата, а восоли отроко. А водале ми еси хамече. А чи за то

не даси, а восоли ми вестъ. А не сестра я вамо оже тако делаете, не исправить ми ничето же. А во три колотоке вокуе то ти. 4 золотънике во кольцо тию.

Перевод

От Нежки к Завиду. Почему ты не присылаешь то, что я тебе дала выковать? Я дала тебе, а не Нежате. Если я что-нибудь должна, то посылай отрока (судебного исполнителя). Ты дал мне полотнишко: если поэтому не отдаешь (то, что я дала выковать), то извести меня. А (тогда) я вам не сестра, если вы так поступаете, не исполняете для меня ничего! Так вкуй же (отданный тебе металл) в три колтка; его четыре золотника в тех двух кольцах.

Вариант 8

Текст

Покланяние от Ефрема къ братоу моему Исоухие. Не распрашавъ розгневался: мене игомене не поустиле. А я прашался, нъ посълалъ съ Асафъмъ к посадъникоу медоу дела. А пришъла есве оли звонили. А чемоу ся гневаеши? А я въсгда оу тебе. А соромъ ми оже ми лихо мълвляше. И покланяю ти ся братьче мои, то си хотя мълви. Ты еси мои, а я твои.

Перевод

Поклон от Ефрема к брату моему Исухии. Ты разгневался, не расспросив: меня игумен не пустил. А я отпрашивался, но он послал (меня) с Асафом к посаднику за медом. А пришли (мы) двое, когда уже звонили. Зачем же ты гневаешься? Ведь я всегда при тебе. А зазорно мне, что ты злое мне говорил. И (все же) кланяюсь тебе, братец мой, хоть ты и такое говори. Ты мой, а я твой.

Вариант 9

Текст

(Г)р[а](мота) о[тъ] гю]р[ѣ]я къ отъчеви и къ матери. Продавъше дворъ идите же семо Смольньску ли Киевоу ли: дешеве ти хлебе. Али не идете а присъте ми грамотичу сторови ли есте.

Перевод

Грамота от Гюргия к отцу и к матери. Продавши двор, идите сюда – в Смоленск или в Киев: дешев (здесь) хлеб. Если же не пойдете, то пришлите мне грамотку, как вы живы-здоровы.

Вариант 10

Текст

От Жировита к Стоянови. Како ты оу мене и честное древо възьямъ и вевериць ми не присълещи то девятое лето. А не присълещи ми полоу пяты гривны, а хоцоу ти выройти въ тя лоуцьшаго новъгороджанина. Посъли же добръмъ.

Перевод

От Жировита к Стояну. С тех пор, как ты поклялся мне на кресте и не присылаешь мне денег, идет девятый год. Если же не пришлешь мне четырех с половиной гривен, то я собираюсь за твою вину конфисковать товар у знатнейшего новгородца. Пошли же добром.

2. опрос с элементами научной дискуссии

Вопросы для обсуждения:

1. Геополитическое положение России и особенности культуры
2. Влияние христианской (византийской) культуры на культуру Древней Руси.
3. Крещение Руси: история и значение.

4. Первое южнославянское влияние. Церковно-славянский язык как основной для литературы Древней Руси
5. Святые правители Киевской Руси

Тема 1.2. Культура России периода Средневековья.

Форма практического задания

1. подготовка реферата/эссе

Перечень тем рефератов/эссе:

1. «Повесть временных лет»: свидетельство эсхатологического восприятия истории
2. Древнерусские города как центры культуры.
3. Создание славянской азбуки. Кирилл и Мефодий.
4. Искусство Древней Руси (IX - середина XIII в.).
5. Каменное зодчество в русских землях XII- начала XIII в.
6. Литература эпохи татаро-монгольского нашествия.
7. Преподобный Сергий Радонежский и духовное возрождение Руси.
 8. Происхождение и содержание социально-философской доктрины «Москва – третий Рим».
 9. Начало книгопечатания в России
 10. Народно-патриотическое движение в период Смутного времени.
 11. Колонии иностранцев в российских столицах: культурная диффузия
 12. Укрепление связей с Европой и культурные преобразования Петра I
 13. "Петровское просвещение": переписка Петра Великого с Г.В. Лейбницем и Х. Вольфом
 14. Столичная повседневность Петровской эпохи: трансформация быта.
 15. Праздничная культура эпохи Петра Великого. Пародийно-кощунственные ритуалы как символическое преодоление Московии
 16. Барокко как стиль эпохи перемен в российской культуре
 17. Парсуны первой половины XVIII в.
 18. Историческая живопись российского классицизма
 19. Регулярные парки: идея и воплощение
 20. Классицизм как идеология Екатерининской эпохи
 21. Сатира А.Д. Кантемира
 22. Российский эпос XVIII в.: А.П. Сумароков, М.М. Херасков
 23. Теория штилей М.В. Ломоносова
 24. Российские академии: институционализация науки в России XVIII в
 25. Екатерина Дашкова – президент двух академий.
 26. Рококо в русской культуре
 27. Русское просветительство: официальная и демократическая версии
 28. Генеральные планы: регулярное градостроительство эпохи классицизма
 29. Литературно-публицистическое творчество Екатерины II
 30. Просветительские проекты И.И. Бецкого
 31. Парадный портрет XVIII в.: от парсуности к психологизму
 32. Романтизм в русской культуре
 33. Михайловский замок - воплощение рыцарских идеалов Павла I
 34. Ландшафтные парки: теория и практика
 35. Н.М. Карамзин: писатель и историк
 36. Академизм в русской культуре
 37. "Золотой век" русской литературы

38. Историческая романистика: складывание жанра
39. Н.В. Гоголь: выражение религиозного мировоззрения в литературе
40. Церковная архитектура и искусство: от Петра I до Николая II
41. Славянофилы и западники: поиск культурной идентичности
42. "Русские ночи" В.Ф. Одоевского - романтическая критика западной цивилизации
43. "Семирамида": историко-философская концепция А.С. Хомякова
44. "Могучая кучка": формирование классики русской музыки
45. "Передвижники" - апологеты реализма
46. Ф.М. Достоевский: психологизм русской литературы второй половины XIX в.

2. опрос с элементами научной дискуссии

Вопросы для обсуждения:

1. Летописание Древней Руси (IX - середина XIII в.)
2. Культура Руси в период монголо-татарского ига.
3. Духовная культура Руси в XIV -XV вв. Рост национального самосознания и идеи единства Руси.
4. Нестяжатели и иосифляне. Складывание официальной идеологии самодержавия: Иван Грозный и Андрей Курбский
5. Зарождение новой культуры в XVII в., ее основные черты.

Тема 1.3. Культура периода Российской Империи XVIII - XIX вв.

Форма практического задания:

1. проект – создание наглядного пособия (стенда)

Примерный перечень тем проектов:

1. Культурная география (географические аспекты феномена «культура»): история и содержание нового научного направления.
2. Русский Север как культурно-историческая целостность
3. Освоение Сибири и Дальнего Востока в XVII веке.
4. «Греческий проект» Екатерины II. Внешнеполитические итоги правления императрицы
5. Аляска: история освоения, открытия и продажи.
6. Новороссия: история и современность региона.
7. Политика Екатерины II по отношению к казачеству: От Упразднения Запорожской Сечи к дарованию Кубанских земель.

2. опрос с элементами научной дискуссии

Вопросы для обсуждения:

1. Петровская революция в культуре.
2. Церковное искусство начала синодального периода. Петровское барокко.
3. Классицизм и неоклассицизм: идеологические и дидактические функции искусства
4. Представители критического реализма в литературе 50-60-х ; «Могучая кучка» в музыке и «Передвижники» в живописи.
5. Позднеимперская культура России. "Воскрешение Московии": русский стиль 1880-1890-х гг.

РУБЕЖНЫЙ КОНТРОЛЬ К РАЗДЕЛУ 1: форма рубежного контроля – опрос.

РАЗДЕЛ 2. КУЛЬТУРА РОССИИ КОНЦА XIX-НАЧ. XXI ВВ.: ПЕРИОД РАДИКАЛЬНЫХ ТРАНСФОРМАЦИЙ НАРОДНОГО СОЗНАНИЯ

Перечень изучаемых элементов содержания:

Серебряный век в русской культуре. Модерн в Русской культуре. Культура революционной эпохи. Культурная революция. Советская государственная культурная политика. Эпоха НЭПа. Марксистско-ленинская (материалистическая) наука и искусство. Ужесточение идеологической цензуры. Массовые репрессии. Великая Отечественная война. Милитаризация культуры. «Церковное возрождение». Хрущевская «оттепель». Расцвет советской культуры. Брежневская эпоха «застоя». Холодная война. Неофициальная и официальная культура. Явление диссидентства. Культура эпохи «перестройки». Распад СССР. Культура в современной России.

Тема 2.1. Серебряный век русской культуры (конец XIX – начало XX вв.)

Перечень изучаемых элементов содержания:

1. Понятие русского культурного ренессанса.
2. Переход к модернистским проектам общекультурного характера. Модерн в России: стиль, направление.
3. Декаданс как факт социальной психологии конца XIX века.
4. Символизм как «миропонимание», эстетическая программа и художественный метод.
5. Массовая и элитарная культура русского Модернизма.

Тема 2.2. Культура СССР и России XX в.

Перечень изучаемых элементов содержания:

1. Ленинское понимание культурной революции, направления ее осуществления. Разрушение традиционной духовности и противостояние ему.
2. Культура авангарда Серебряного века и становление советской культуры
3. Культура русского зарубежья
4. Соцреализм – большой стиль эпохи Сталинизма
5. Период «Оттепели» в литературе, живописи, кинематографе. Обстоятельства его завершения

Тема 2.3. Культура России конца XX – начала XXI веков

Перечень изучаемых элементов содержания

1. Советская культура в эпоху перестройки и гласности.
2. Политика открытости по отношению к мировой культуре.
3. Трансформация культуры в условиях рыночной экономики
4. Массовая культура постсоветского времени. Роль интернета в современной культурной ситуации России.
5. Содержание и направленность изменений в отечественной культуре в период спецоперации.

ЗАДАНИЯ К ПРАКТИЧЕСКИМ ЗАНЯТИЯМ РАЗДЕЛА 2

Тема 2.1. Серебряный век русской культуры (конец XIX – начало XX вв.)

Форма практического задания:

1. тестирование

Примеры тестов:

1. Когда религиозно-философская мысль в России достигла своего расцвета:

- а) в первой половине XIX века
- б) в середине XIX века
- в) в конце XIX века
- г) в середине XX века

2. Кто занимал доминирующее положение в культуре второй половины XIX века:

- а) дворянство
- б) церковь
- в) интеллигенция
- г) рабочие и крестьяне

3. В центре внимания русской литературы второй половины XIX века были:

- а) развлечения и детективные сюжеты
- б) сущность человека и трагизм его бытия
- в) интеллигенция
- г) церковь

4. Какой стиль преобладал в архитектуре России во второй половине XIX в:

- а) псевдорусский
- б) рококо
- в) конструктивизм
- г) барокко

5. Кто является автором «Философического письма», опубликованного в 1836 году в журнале Телескоп и вызвавшего резкую критику властей?

- а) Г. В. Белинский
- б) А. С. Хомяков
- в) П. Я. Чаадаев
- г) А.И. Герцен

6. Кто является автором картины «Явление Христа народу»?

- а) К. Брюллов
- б) А. Иванов
- в) А. Венецианов
- г) В. Суриков

7. «Евгений Онегин», «Мазепа», «Пиковая дама», «Иоланта». Что объединяет эти названия:

- а) это название балетов, созданных Н.Римским-Корсаковым
- б) это название опер, автором которых является П.Чайковский
- в) название поэм принадлежащих перу А.С. Пушкина
- г) название произведений, написанных М. Лермонтовым

8. Назовите крупный художественный центр России, сыгравший значительную роль в возрождении и развитии основных направлений русского прикладного искусства в конце XIX- начале XX вв., организатором которого была М. Тенишева:

- а) Абрамцево
- б) Кусково

в) Талашкино

9. Художников «серебряного века» объединяет:

- а) правдоискательство
- б) борьба во имя свободы творчества и свободы духа
- в) все вышеперечисленное

10. Родиной символизма и импрессионизма были:

- а) Россия
- б) Франция
- в) Германия

11. Кому принадлежат стихи:

*«Ночь, улица, фонарь, аптека.
Бессмысленный и тусклый свет.
Живи еще хоть четверть века –
Все будет так. Исхода нет»*

- а) М. Волошину
- б) А. Ахматовой
- в) А. Блоку
- г) А. Фету

12. Модерн возник:

- а) в Австро-Венгрии
- б) Германии
- в) Франции
- г) России

13. Кто из перечисленных ниже был лауреатом Нобелевской премии по литературе?

- а) М. Зощенко
- б) А. Булгаков
- в) А. Бродский

14. Спор славянофилов и западников был спором о:

- а) познаваемости мира
- б) природе добра и зла
- в) о судьбах России и ее призвании
- г) о первичности духа и материи

15. Какова была главная цель культурной революции в СССР?

- а) утверждение марксистской идеологии в качестве государственной
- б) ликвидация неграмотности населения
- в) всесторонний расцвет духовной культуры

2. опрос с элементами научной дискуссии

Вопросы для обсуждения:

1. Понятие русского культурного ренессанса.
2. Переход к модернистским проектам общекультурного характера. Модерн в России: стиль, направление.
3. Декаданс как феномен конца XIX века в Европе и в России
4. Символизм как «миропонимание», эстетическая программа и художественный метод.
5. Массовая и элитарная культура русского Модернизма.

Тема 2.2. Культура России XX века

2. Форма практического задания:

1. реферат

Примерный перечень тем рефератов:

1. Стиль "модерн": ар-нуво в России
2. Классика в эпоху модерна: неоклассицизм в русской культуре
3. Толстовство как религиозно-социальное движение
4. Культура революционной эпохи.
5. Советская государственная культурная политика.
6. Поместный Собор 1917–1918 гг.: возрождение патриаршества и другие решения Собора
7. Патриарх Тихон: личность и деятельность.
8. Церковь в общественной и политической жизни начала XX в.
9. Социально-педагогическая работа с беспризорными детьми в начале советской власти.
10. Дома-коммуны и новый быт в первое десятилетие советской власти.
11. Осоавиахим как пример сращивания добровольной общественной организации с государственным аппаратом. Его роль в подготовке населения к обороне страны.
12. Новомученики и исповедники Церкви Русской
13. Митрополит Сергей (Страгородский) и декларация 1927 г.
14. Культура эпохи НЭПа
15. Начало эпохи Сталинизма. Превращение марксизма-ленинизма в государственную идеологию.
16. Ужесточение идеологического контроля над культурой в конце 20-х - 30-х годах.
17. Массовые репрессии в СССР: истоки, цели, проявления.
18. Осмысление темы репрессий в литературе.
19. Самиздат: периодизация, направления, роль в советском обществе.
20. Всемирно-историческое значение подвига советского народа в Великой отечественной войне и его отражение в советском искусстве.
21. Обращение власти к традиции патриотизма и его проявлениям в истории в годы Великой Отечественной войны.
22. Церковь в период Великой Отечественной войны.
23. Великая Отечественная война в судьбах деятелей искусства и культуры.
24. Послевоенная культура Сталинизма
25. Культура хрущевской «Оттепели».
26. Космическая тема в советском искусстве
27. Тема науки в советском искусстве.

2. опрос с элементами научной дискуссии

Вопросы для обсуждения:

1. Ленинское понимание культурной революции, направления ее осуществления. Разрушение традиционной духовности и противостояние ему.
2. Культура Серебряного века и становление советской культуры. Культура русского зарубежья
3. Социалистический реализм – большой стиль эпохи Сталинизма

4. Период «Оттепели» в литературе, живописи, кинематографе. Обстоятельства его завершения
5. Культура эпохи «Застоя». Вторая культура.

Тема 2.3. Культура России конца XX – начала XXI веков

Форма практического задания:

1. реферат

Примерный перечень тем рефератов:

1. Антирелигиозная пропаганда в XX в.
2. Явление диссидентства.
3. Официальная и неофициальная культура 70-х -80-х годов.
4. Русское Православие за рубежом
5. Духовно-нравственное состояние советского общества в 70-х--80-х годах.
6. Культура эпохи Перестройки
7. Моральный релятивизм современной культуры. Ценности современных россиян
8. Влияние глобализации на культуру России
9. Массовая культура в России как пространство манипуляции.
10. Место и роль христианской символики в современной культуре: образы и толкование
11. Проблема утраты культурной идентичности и духовной связи с предшествующими поколениями у молодежи постсоветского времени.
12. Проблема утраты культурной идентичности и духовной связи с предшествующими поколениями у молодежи постсоветского времени.
13. Глобализм и антиглобализм в культуре постсоветской России
14. Поворот к традиционным ценностям в современной культуре России

2. опрос с элементами научной дискуссии

Вопросы для обсуждения:

1. Советская культура в эпоху перестройки и гласности.
2. Политика открытости к мировой культуре в постсоветское время. Глобализм и антиглобализм как социокультурные феномены.
3. Трансформация культуры России в условиях рыночной экономики. Массовая культура постсоветского времени.
4. Роль интернета в современной культурной ситуации России.
5. Содержание и направленность изменений в отечественной культуре в период спецоперации.

РУБЕЖНЫЙ КОНТРОЛЬ К РАЗДЕЛУ 2: форма рубежного контроля – опрос.

РАЗДЕЛ 3. УЧЕБНО-МЕТОДИЧЕСКОЕ ОБЕСПЕЧЕНИЕ САМОСТОЯТЕЛЬНОЙ РАБОТЫ ОБУЧАЮЩИХСЯ ПО ДИСЦИПЛИНЕ (МОДУЛЮ)

3.1. Виды самостоятельной работы обучающихся по дисциплине (модулю)

Очно-заочной формы обучения

Раздел, тема	Количество часов	Вид самостоятельной работы
Раздел 1. Культура России в период доминирования традиционного мировосприятия	20	Самостоятельное изучение материала раздела/темы
Раздел 2. Культура России конца XIX-нач. XXI вв.: период радикальных трансформаций народного сознания	19	Самостоятельное изучение материала раздела/темы
Общий объем по дисциплине (модулю), часов	39	

3.2. Задания для самостоятельной работы

Перечень вопросов для самостоятельной работы к Разделу 1:

1. Геополитическое положение России и особенности культуры
2. Влияние христианской (византийской) культуры на культуру Древней Руси.
3. Крещение Руси: история и значение.
4. Первое южнославянское влияние. Церковно-славянский язык как основной для литературы Древней Руси
5. Святые правители Киевской Руси
6. Летописание Древней Руси (IX - середина XIII в.)
7. Культура Руси в период монголо-татарского ига.
8. Духовная культура Руси в XIV -XV вв. Рост национального самосознания и идеи единства Руси.
9. Нестяжатели и иосифляне. Складывание официальной идеологии самодержавия: Иван Грозный и Андрей Курбский
10. Зарождение новой культуры в XVII в., ее основные черты.
11. Петровская революция в культуре. Петровское барокко.
12. Церковное искусство начала синодального периода.
13. Классицизм и неоклассицизм: идеологические и дидактические функции искусства
14. Реализм 1860-х: Позднеимперская культура России. "Воскрешение Московии": русский стиль 1880-1890-х гг.

Литература для самостоятельного изучения к Разделу 1.

Основная литература

1. *Замалева, А. Ф.* История русской культуры : учебное пособие для вузов / А. Ф. Замалева. — 2-е изд., испр. и доп. — Москва : Издательство Юрайт, 2024. — 196 с. — (Высшее образование). — ISBN 978-5-534-07601-1. — Текст : электронный //

Образовательная платформа Юрайт [сайт]. — URL: <https://urait.ru/bcode/537481> (дата обращения: 01.02.2024).

2. *Горелов, А.А.* . История русской культуры : учебник для вузов / А. А. Горелов. — 2-е изд., перераб. и доп. — Москва : Издательство Юрайт, 2024. — 387 с. — (Высшее образование). — ISBN 978-5-534-03144-7. — Текст : электронный // Образовательная платформа Юрайт [сайт]. — URL: <https://urait.ru/bcode/535685> (дата обращения: 01.02.2024).

Дополнительная литература

1. *Березовая, Л. Г.* История русской культуры в 2 ч. Часть 1 : учебник для вузов / Л. Г. Березовая, Н. П. Берлякова. — 2-е изд., испр. и доп. — Москва : Издательство Юрайт, 2021. — 379 с. — (Высшее образование). — ISBN 978-5-534-08068-1. — Текст : электронный // Образовательная платформа Юрайт [сайт]. — URL: <https://urait.ru/bcode/471635> (дата обращения: 25.05.2023);
2. *Березовая, Л. Г.* История русской культуры. Практикум : учебное пособие для вузов / Л. Г. Березовая, Н. П. Берлякова. — 2-е изд., испр. и доп. — Москва : Издательство Юрайт, 2024. — 228 с. — (Высшее образование). — ISBN 978-5-534-08739-0. — Текст : электронный // Образовательная платформа Юрайт [сайт]. — URL: <https://urait.ru/bcode/538509> (дата обращения: 01.02.2024).
3. *Мартынов, А. И.* Культурогенез : учебник для вузов / А. И. Мартынов. — 2-е изд., испр. и доп. — Москва : Издательство Юрайт, 2024. — 297 с. — (Высшее образование). — ISBN 978-5-534-09543-2. — Текст : электронный // Образовательная платформа Юрайт [сайт]. — URL: <https://urait.ru/bcode/536104> (дата обращения: 01.02.2024).

Перечень вопросов для самостоятельной работы к Разделу 2:

1. Понятие русского культурного ренессанса.
2. Переход к модернистским проектам общекультурного характера. Модерн в России: стиль, направление.
3. Декаданс как факт социальной психологии конца XIX века.
4. Символизм как «миропонимание», эстетическая программа и художественный метод.
5. Массовая и элитарная культура русского Модернизма.
6. Ленинское понимание культурной революции, направления ее осуществления. Разрушение традиционной духовности и противостояние ему.
7. Культура авангарда Серебряного века и становление советской культуры
8. Культура русского зарубежья
9. Соцреализм – большой стиль эпохи Сталинизма
10. Период «Оттепели» в литературе, живописи, кинематографе. Обстоятельства его завершения
11. Советская культура в эпоху застоя. Вторая культура.
12. Трансформация советской культуры в эпоху гласности и демократизации
13. Возрождение духовных ценностей. Православие в культуре постсоветской России
14. Влияние глобализации на постсоветскую культуру
15. Обращение к традиционным ценностям как культурный выбор современности.

Литература для самостоятельного изучения к Разделу 2.

Основная литература

3. *Замалеев, А. Ф.* История русской культуры : учебное пособие для вузов / А. Ф. Замалеев. — 2-е изд., испр. и доп. — Москва : Издательство Юрайт, 2024. — 196 с. — (Высшее образование). — ISBN 978-5-534-07601-1. — Текст : электронный // Образовательная платформа Юрайт [сайт]. — URL: <https://urait.ru/bcode/537481> (дата обращения: 01.02.2024).
4. *Горелов, А.А.* История русской культуры : учебник для вузов / А. А. Горелов. — 2-е изд., перераб. и доп. — Москва : Издательство Юрайт, 2024. — 387 с. — (Высшее образование). — ISBN 978-5-534-03144-7. — Текст : электронный // Образовательная платформа Юрайт [сайт]. — URL: <https://urait.ru/bcode/535685> (дата обращения: 01.02.2024).

Дополнительная литература

4. *Березовая, Л. Г.* История русской культуры в 2 ч. Часть 2 : учебник для вузов / Л. Г. Березовая, Н. П. Берлякова. — 2-е изд., испр. и доп. — Москва : Издательство Юрайт, 2021. — 392 с. — (Высшее образование). — ISBN 978-5-534-08070-4. — Текст : электронный // Образовательная платформа Юрайт [сайт]. — URL: <https://urait.ru/bcode/472398> (дата обращения: 25.05.2023);
5. *Березовая, Л. Г.* История русской культуры. Практикум : учебное пособие для вузов / Л. Г. Березовая, Н. П. Берлякова. — 2-е изд., испр. и доп. — Москва : Издательство Юрайт, 2024. — 228 с. — (Высшее образование). — ISBN 978-5-534-08739-0. — Текст : электронный // Образовательная платформа Юрайт [сайт]. — URL: <https://urait.ru/bcode/538509> (дата обращения: 01.02.2024).
6. История и культура народов Северного Кавказа. XX — начало XXI века : учебное пособие для вузов / А. В. Венков [и др.] ; под редакцией А. В. Венкова. — Москва : Издательство Юрайт, 2024. — 300 с. — (Высшее образование). — ISBN 978-5-534-10599-5. — Текст : электронный // Образовательная платформа Юрайт [сайт]. — URL: <https://urait.ru/bcode/541645> (дата обращения: 01.02.2024).
7. *Касьянов, В. В.* История культуры : учебник для вузов / В. В. Касьянов. — 3-е изд., испр. и доп. — Москва : Издательство Юрайт, 2024. — 436 с. — (Высшее образование). — ISBN 978-5-534-07267-9. — Текст : электронный // Образовательная платформа Юрайт [сайт]. — URL: <https://urait.ru/bcode/537338> (дата обращения: 01.02.2024).

3.3. Методические указания к самостоятельной работе по дисциплине (модулю)

Освоение слушателями программы предполагает изучение материалов дисциплин (модулей) в ходе самостоятельной работы.

Для успешного освоения дисциплины (модуля) и достижения поставленных целей необходимо внимательно ознакомиться с рабочей программой дисциплины (модуля), доступной в электронной информационно-образовательной среде РГСУ.

Следует обратить внимание на списки основной и дополнительной литературы, на предлагаемые преподавателем ресурсы информационно-телекоммуникационной сети Интернет. Эта информация необходима для самостоятельной работы обучающегося.

Для более углубленного изучения темы задания для самостоятельной работы рекомендуется выполнять параллельно с изучением данной темы. При выполнении заданий по возможности используйте наглядное представление материала.

РАЗДЕЛ 4. ОЦЕНОЧНЫЕ МАТЕРИАЛЫ ПО ДИСЦИПЛИНЕ (МОДУЛЮ)

4.1. Форма промежуточной аттестации обучающегося по дисциплине (модулю)

Контрольным мероприятием промежуточной аттестации обучающихся по дисциплине (модулю) является **зачет**, который проводится в **устной** форме.

4.2. Организационные основы применения балльно-рейтинговой системы оценки успеваемости обучающихся по дисциплине (модулю)

Оценка качества освоения обучающимися дисциплины (модуля) реализуется в формате балльно-рейтинговой системы оценки успеваемости обучающихся (БРСО).

БРСО в ходе текущего контроля успеваемости и промежуточной аттестации осуществляется по 100-балльной шкале.

Академический рейтинг обучающегося по дисциплине (модулю) складывается из результатов:

- текущего контроля успеваемости (максимальный текущий рейтинг обучающегося 80 рейтинговых баллов;
- промежуточной аттестации (максимальный рубежный рейтинг обучающегося 20 рейтинговых баллов.

Условия оценки освоения обучающимся дисциплины (модуля) в формате БРСО доводятся преподавателем до сведения обучающихся на первом учебном занятии, а также размещены в свободном доступе в электронной информационно-образовательной среде Университета.

4.3. Проведение текущего контроля успеваемости обучающихся по дисциплине (модулю) в соответствии с балльно-рейтинговой системой оценки успеваемости обучающегося

В течение учебного семестра до промежуточной аттестации на основании утвержденной рабочей программы дисциплины (модуля) формируется текущий рейтинг обучающегося. Текущий рейтинг обучающегося складывается как сумма рейтинговых баллов, полученных им в течение учебного семестра по всем видам учебных занятий по дисциплине (модулю).

В процессе текущего контроля оцениваются следующие действия обучающегося, направленные на освоение компетенций в рамках изучения дисциплины (модуля):

- академическая активность (посещаемость учебных занятий, самостоятельное изучение содержания дисциплины (модуля) в электронной информационно-образовательной среде, соблюдение сроков сдачи практических заданий и текущих контрольных мероприятий и др.);
- выполнение и сдача текущих и итогового практических заданий (активное участие в групповых интерактивных занятиях (опрос с элементами научной дискуссии) и др.);
- прохождение рубежей текущего контроля, включая соблюдение графика их прохождения в электронной информационно-образовательной среде.

Для планирования расчета текущего рейтинга обучающегося используются следующие пропорции:

Вид учебного действия	Максимальная рейтинговая оценка, баллов
академическая активность	10

практические задания	40
<i>из них: текущие практические задания</i>	20
<i>итоговое практическое задание</i>	20
рубежи текущего контроля	30
ИТОГО:	80

В течение учебного семестра по дисциплине (модулю) обучающимся должен быть накоплен текущий рейтинг не менее 52 рейтинговых баллов (65% от максимального значения текущего рейтинга).

Необходимыми условиями допуска обучающегося к промежуточной аттестации по дисциплине являются положительное прохождение обучающимся не менее 65% рубежей текущего контроля с накоплением не менее 65% максимального рейтингового балла за каждый рубеж текущего контроля и положительное выполнение итогового практического задания с накоплением не менее 65% максимального рейтингового балла, установленного за итоговое практическое задание.

Невыполнение вышеуказанных условий является текущей академической задолженностью, которая должна быть ликвидирована обучающимся до контрольного мероприятия промежуточной аттестации.

Сведения о наличии у обучающихся текущей академической задолженности, сроках и порядке добора рейтинговых баллов для её ликвидации доводятся до обучающихся педагогическим работником.

В случае неликвидации текущей академической задолженности, педагогический работник обязан во время контрольного мероприятия промежуточной аттестации поставить обучающемуся 0 рейтинговых баллов. В этом случае ликвидация текущей академической задолженности возможна в периоды проведения повторной промежуточной аттестации.

4.4. Проведение промежуточной аттестации обучающихся по дисциплине (модулю) в соответствии с балльно-рейтинговой системой оценки успеваемости обучающегося

Промежуточная аттестация по дисциплине (модулю) проводится в соответствии с Положением о промежуточной аттестации обучающихся по основным профессиональным образовательным программам в Российском государственном социальном университете и Положением о балльно-рейтинговой системе оценки успеваемости обучающихся по основным профессиональным образовательным программам в Российском государственном социальном университете в действующей редакции.

На промежуточную аттестацию отводится 20 рейтинговых баллов.

Ответы обучающегося на контрольном мероприятии промежуточной аттестации оцениваются педагогическим работником по 20-балльной шкале, а итоговая оценка по дисциплине (модулю) выставляется по системе зачтено / не зачтено для зачета.

Критерии выставления оценки определяются Положением о балльно-рейтинговой системе оценки успеваемости обучающихся по основным профессиональным образовательным программам высшего образования - программам бакалавриата, программам специалитета, программам магистратуры в Российском государственном социальном университете.

В процессе определения рубежного рейтинга обучающегося используется следующая шкала:

Рубежный рейтинг	Критерии оценки освоения обучающимся дисциплины (модуля) в ходе контрольных мероприятий промежуточной аттестации
19-20 рейтинговых баллов	обучающийся глубоко и прочно усвоил программный материал, исчерпывающе, последовательно, грамотно и логически стройно его излагает, тесно увязывает с задачами и будущей деятельностью, не затрудняется с ответом при видоизменении задания, свободно справляется с задачами и практическими заданиями, правильно обосновывает принятые решения, умеет самостоятельно обобщать и излагать материал, не допуская ошибок
16-18 рейтинговых баллов	обучающийся твердо знает программный материал, грамотно и по существу излагает его, не допуская существенных неточностей в ответе на вопрос, может правильно применять теоретические положения и владеет необходимыми умениями и навыками при выполнении практических заданий
13-15 рейтинговых баллов	обучающийся освоил основной материал, но не знает отдельных деталей, допускает неточности, недостаточно правильные формулировки, нарушает последовательность в изложении программного материала и испытывает затруднения в выполнении практических заданий
1-12 рейтинговых баллов	обучающийся не знает значительной части программного материала, допускает существенные ошибки, с большими затруднениями выполняет практические задания
0 рейтинговых баллов	не аттестован

4.5. Оценочные материалы для проведения текущего и рубежного контроля обучающихся по дисциплине (модулю)

Перечень вопросов текущего и рубежного контроля

№ п/п	Контролируемые разделы (темы), дисциплины	Код контролируемой компетенции	Форма рубежного контроля	Вопросы/задания рубежного контроля
1	Раздел 1. Культура России в период доминирования традиционного мировосприятия	УК-5	опрос	1. Охарактеризуйте культуру Московской Руси. 2. Сопоставьте взгляды С.М. Соловьева и В.О. Ключевского на события Смутного времени. 3. Выделите специфику культурно-исторического типа России; сравните его с Западом как типом культуры. 4. Художественная культура Древней Руси 5. Распространение грамотности на Руси. Берестяные грамоты. 6. Общественный строй и церковная организация на Руси
2	Раздел 2. Культура России конца XIX-	УК-5	опрос	1. Дайте сравнительный анализ альтернативных интерпретаций

	<p>нач. XXI вв.: период радикальных трансформаций народного сознания</p>			<p>социокультурной динамики России западниками и славянофилами 2. Охарактеризуйте мировоззренческий кризис и конфликт «старой» и «новой» культур после Октябрьской революции 1917 года. 3. Охарактеризуйте современное понимание российской культурной идентификации 4. Столичная повседневность Петровской эпохи: трансформация быта. 5. Художественная культура «серебряного века», ее характерные черты 6. Глобализм и антиглобализм в культуре постсоветской России 7. Культура и искусство в СССР в предвоенное десятилетие 8. Великая Отечественная война 9. Перестройка и её влияние на развитие отечественной культуры</p>
--	---	--	--	--

4.6. Оценочные материалы для проведения промежуточной аттестации обучающихся по дисциплине (модулю)

Вопросы/задания для проведения промежуточной аттестации обучающихся по дисциплине (модулю)

<p>Коды контролируемой компетенции</p>	<p>Вопросы /задания</p>
<p>УК-5</p>	<ol style="list-style-type: none"> 1. Причины и условия зарождения письменности у славян. 2. Создание славянской азбуки Кириллом, Мефодием и их учениками. Кириллица и глаголица. 3. Распространение грамотности на Руси. Берестяные грамоты. 4. Появление книги на Руси. Древнейшие русские рукописи. 5. Искусство рукописной книги: материалы и орудия письма, графика и миниатюры. 6. Возникновение древнерусской литературы, ее особенности и жанры. 7. «Повесть временных лет»: источники и основные сюжеты. 8. Произведения Владимира Мономаха. 9. Обоснование исторической роли Московского государства в «Сказании о князьях Владимирских». 10. Жанр «хожений» в древнерусской литературе. Игумен Даниил. 11. Отражение в литературе борьбы за единство русских земель перед внешней угрозой. «Слово о полку Игореве». 12. Возникновение и развитие теории «Москва – третий Рим». 13. Отображение церковного раскола в русской литературе. 14. Роль Симеона Полоцкого в распространении «новой» культуры. 15. Человек новой культуры в литературе петровского времени. 16. Классицизм как художественный метод эпохи Просвещения. 17. Принципы классицизма в литературе XVIII века. 18. Первые светские школы петровского времени и новые требования к образованию дворянства. 19. Создание и становление Московского университета. 20. Театр в русской культуре XVIII в. Жанры театральных постановок.

	<p>21. Создание русского государственного профессионального театра. Ф.Г. Волков. И.А. Дмитревский.</p> <p>22. Театр в последней трети XVIII в. Традиции классицизма. Влияние сентиментализма. Появление драмы и комической оперы.</p> <p>23. Крепостной театр. Труппа графа П.Б. Шереметева. Дворец-театр в Останкине.</p> <p>24. Общественно-политические взгляды М.В. Ломоносова.</p> <p>25. Сатирические журналы второй половины XVIII века.</p> <p>26. Наука второй половины XIX – начала XX вв.</p> <p>27. Развитие жанра портрета в XIX веке</p> <p>28. Исторические композиции и религиозная живопись XIX века</p> <p>29. Натуральная школа в живописи</p> <p>30. Развитие жанра пейзажа в XIX веке: Айвазовский, Шишкин, Саврасов, Левитан</p> <p>31. Формирование и развитие реалистической школы живописи.</p> <p>32. Товарищество передвижных художественных выставок.</p> <p>33. Развитие русской музыки во второй половине XIX века.</p> <p>34. Эстетические установки символизма как философии культуры.</p> <p>35. Изобразительное искусство на рубеже XIX -XX веков</p> <p>36. Русская культура первой половины XX века.</p> <p>37. Русская культура второй половины XX века.</p> <p>38. Традиции инновации в современной русской культуре</p>
--	--

РАЗДЕЛ 5. УСЛОВИЯ РЕАЛИЗАЦИИ ДИСЦИПЛИНЫ (МОДУЛЯ)

5.1. Перечень основной и дополнительной учебной литературы для освоения дисциплины (модуля)

5.1.1. Основная литература

5. *Замалеев, А. Ф.* История русской культуры : учебное пособие для вузов / А. Ф. Замалеев. — 2-е изд., испр. и доп. — Москва : Издательство Юрайт, 2024. — 196 с. — (Высшее образование). — ISBN 978-5-534-07601-1. — Текст : электронный // Образовательная платформа Юрайт [сайт]. — URL: <https://urait.ru/bcode/537481> (дата обращения: 01.02.2024).
6. *Горелов, А.А.* . История русской культуры : учебник для вузов / А. А. Горелов. — 2-е изд., перераб. и доп. — Москва : Издательство Юрайт, 2024. — 387 с. — (Высшее образование). — ISBN 978-5-534-03144-7. — Текст : электронный // Образовательная платформа Юрайт [сайт]. — URL: <https://urait.ru/bcode/535685> (дата обращения: 01.02.2024).

5.1.2. Дополнительная литература

8. *Березовая, Л. Г.* История русской культуры в 2 ч. Часть 1 : учебник для вузов / Л. Г. Березовая, Н. П. Берлякова. — 2-е изд., испр. и доп. — Москва : Издательство Юрайт, 2021. — 379 с. — (Высшее образование). — ISBN 978-5-534-08068-1. — Текст : электронный // Образовательная платформа Юрайт [сайт]. — URL: <https://urait.ru/bcode/471635> (дата обращения: 25.05.2023);
9. *Березовая, Л. Г.* История русской культуры в 2 ч. Часть 2 : учебник для вузов / Л. Г. Березовая, Н. П. Берлякова. — 2-е изд., испр. и доп. — Москва : Издательство

Юрайт, 2021. — 392 с. — (Высшее образование). — ISBN 978-5-534-08070-4. — Текст : электронный // Образовательная платформа Юрайт [сайт]. — URL: <https://urait.ru/bcode/472398> (дата обращения: 25.05.2023);

10. *Березовая, Л. Г.* История русской культуры. Практикум : учебное пособие для вузов / Л. Г. Березовая, Н. П. Берлякова. — 2-е изд., испр. и доп. — Москва : Издательство Юрайт, 2024. — 228 с. — (Высшее образование). — ISBN 978-5-534-08739-0. — Текст : электронный // Образовательная платформа Юрайт [сайт]. — URL: <https://urait.ru/bcode/538509> (дата обращения: 01.02.2024).
11. История и культура народов Северного Кавказа. XX — начало XXI века : учебное пособие для вузов / А. В. Венков [и др.] ; под редакцией А. В. Венкова. — Москва : Издательство Юрайт, 2024. — 300 с. — (Высшее образование). — ISBN 978-5-534-10599-5. — Текст : электронный // Образовательная платформа Юрайт [сайт]. — URL: <https://urait.ru/bcode/541645> (дата обращения: 01.02.2024).
12. *Мартынов, А. И.* Культурогенез : учебник для вузов / А. И. Мартынов. — 2-е изд., испр. и доп. — Москва : Издательство Юрайт, 2024. — 297 с. — (Высшее образование). — ISBN 978-5-534-09543-2. — Текст : электронный // Образовательная платформа Юрайт [сайт]. — URL: <https://urait.ru/bcode/536104> (дата обращения: 01.02.2024).
13. *Касьянов, В. В.* История культуры : учебник для вузов / В. В. Касьянов. — 3-е изд., испр. и доп. — Москва : Издательство Юрайт, 2024. — 436 с. — (Высшее образование). — ISBN 978-5-534-07267-9. — Текст : электронный // Образовательная платформа Юрайт [сайт]. — URL: <https://urait.ru/bcode/537338> (дата обращения: 01.02.2024).

5.2. Перечень ресурсов информационно-коммуникационной сети «Интернет», необходимых для освоения дисциплины (модуля)

№ №	Название электронного ресурса	Описание электронного ресурса	Используемый для работы адрес
1.	ЭБС «Университетская библиотека онлайн»	Электронная библиотека, обеспечивающая доступ высших и средних учебных заведений, публичных библиотек и корпоративных пользователей к наиболее востребованным материалам по всем отраслям знаний от ведущих российских издательств	http://biblioclub.ru/
2.	Научная электронная библиотека eLIBRARY.ru	Крупнейший российский информационно-аналитический портал в области науки, технологии, медицины и образования, содержащий рефераты и полные тексты более 34 млн научных публикаций и патентов	http://elibrary.ru/
3.	Образовательная платформа Юрайт	Электронно-библиотечная система для ВУЗов, ССУЗов, обеспечивающая доступ к учебникам, учебной и методической литературе по различным дисциплинам.	https://urait.ru/
4.	База данных "EastView"	Полнотекстовая база данных периодических изданий	https://dlib.eastview.com
5.	Электронная библиотека "Grebennikon"	Библиотека предоставляет доступ более чем к 30 журналам, выпускаемых Издательским домом "Гребенников".	https://grebennikon.ru/

5.3 Методические указания для обучающихся по освоению дисциплины (модуля)

Освоение обучающимся дисциплины (модуля) предполагает изучение материалов дисциплины (модуля) на аудиторных занятиях и в ходе самостоятельной работы. Аудиторные занятия проходят в форме лекций и практических занятий.

При подготовке к аудиторным занятиям необходимо помнить особенности каждой формы его проведения.

Подготовка к учебному занятию лекционного типа заключается в следующем.

С целью обеспечения успешного обучения обучающийся должен готовиться к лекции, поскольку она является важнейшей формой организации учебного процесса, поскольку:

- знакомит с новым учебным материалом;
- разъясняет учебные элементы, трудные для понимания;
- систематизирует учебный материал;
- ориентирует в учебном процессе.

С этой целью:

- внимательно прочитайте материал предыдущей лекции;
- ознакомьтесь с учебным материалом по учебнику и учебным пособиям с темой прочитанной лекции;
- внесите дополнения к полученным ранее знаниям по теме лекции на полях лекционной тетради;
- запишите возможные вопросы, которые вы зададите лектору на лекции по материалу изученной лекции;
- постарайтесь уяснить место изучаемой темы в своей подготовке;
- узнайте тему предстоящей лекции (по тематическому плану, по информации лектора) и запишите информацию, которой вы владеете по данному вопросу.

Подготовка к практическому занятию

При подготовке и работе во время проведения практических занятий следует обратить внимание на следующие моменты: на процесс предварительной подготовки, на работу во время занятия, обработку полученных результатов, исправление полученных замечаний.

Предварительная подготовка к практическому занятию заключается в изучении теоретического материала в отведенное для самостоятельной работы время, ознакомление с инструктивными материалами с целью осознания задач практического занятия, техники безопасности при работе во время проведения практического занятия.

Работа во время проведения практического занятия включает:

- консультирование студентов преподавателями и вспомогательным персоналом с целью предоставления исчерпывающей информации, необходимой для самостоятельного выполнения предложенных преподавателем задач, ознакомление с правилами техники безопасности при проведении практической работы;
- самостоятельное выполнение заданий согласно обозначенной учебной программой тематики.

Обработка, обобщение полученных результатов проводится обучающимися самостоятельно или под руководством преподавателя (в зависимости от степени сложности поставленных задач). В результате оформляется индивидуальный отчет. Подготовленная к сдаче

на контроль и оценку работа сдается преподавателю. Форма отчетности может быть письменная, устная или две одновременно. Главным результатом в данном случае служит получение положительной оценки по каждому практическому занятию. Это является необходимым условием при проведении рубежного контроля и допуска к зачету. При получении неудовлетворительных результатов обучающийся имеет право в дополнительное время пересдать преподавателю работу до проведения промежуточной аттестации.

5.4 Информационно-технологическое обеспечение образовательного процесса по дисциплины (модуля)

5.4.1. Средства информационных технологий

1. Персональные компьютеры;
2. Средства доступа в Интернет;
3. Проектор.

5.4.2. Программное обеспечение

1. Операционная система: Astra Linux SE
2. Пакет офисных программ: LibreOffice
3. Справочная система Консультант+
4. Okular или Acrobat Reader DC
5. Ark или 7-zip
6. User Gate
7. TrueConf (client)

5.4.3. Информационные справочные системы и профессиональные базы данных

№№	Название электронного ресурса	Описание электронного ресурса	Используемый для работы адрес
1.	ЭБС «Университетская библиотека онлайн»	Электронная библиотека, обеспечивающая доступ высших и средних учебных заведений, публичных библиотек и корпоративных пользователей к наиболее востребованным материалам по всем отраслям знаний от ведущих российских издательств	http://biblioclub.ru/
2.	Научная электронная библиотека eLIBRARY.ru	Крупнейший российский информационно-аналитический портал в области науки, технологии, медицины и образования, содержащий рефераты и полные тексты более 34 млн научных публикаций и патентов	http://elibrary.ru/
3.	Образовательная платформа Юрайт	Электронно-библиотечная система для ВУЗов, ССУЗов, обеспечивающая доступ к учебникам, учебной и методической литературе по	https://urait.ru/

		различным дисциплинам.	
4.	База данных "EastView"	Полнотекстовая база данных периодических изданий	https://dlib.eastview.com
5.	Электронная библиотека "Grebennikon"	Библиотека предоставляет доступ более чем к 30 журналам, выпускаемых Издательским домом "Гребенников".	https://grebennikon.ru/

5.5 Материально-техническое обеспечение образовательного процесса по дисциплине (модулю)

Для изучения дисциплины (модуля) используются:

Учебная аудитория для лекционных занятий оснащена специализированной мебелью (стол для преподавателя, парты, стулья, доска для написания мелом), техническими средствами обучения (проектор, экран, звуковое оборудование, компьютер, имеющий доступ в Интернет), а также, при необходимости, демонстрационными печатными пособиями.

Учебная аудитория для практических занятий: оснащена специализированной мебелью (стол для преподавателя, парты, стулья, доска для написания мелом); техническими средствами обучения (проектор, экран, звуковое оборудование, компьютер, имеющий доступ в Интернет), а также, при необходимости, демонстрационными печатными пособиями

Помещения для самостоятельной работы обучающихся: оснащены специализированной мебелью (парты, стулья) техническими средствами обучения (персональные компьютеры с доступом в сеть Интернет и обеспечением доступа в электронно-информационную среду университета, программным обеспечением).

5.6 Образовательные технологии

При реализации дисциплины (модуля) применяются различные образовательные технологии, в том числе технологии электронного обучения.

Освоение дисциплины (модуля) предусматривает использование в учебном процессе активных и интерактивных форм проведения учебных занятий в форме деловых игр, разбора конкретных ситуаций, решения логических и ситуационных задач в сочетании с внеаудиторной работой с целью формирования и развития **профессиональных** навыков обучающихся.

При освоении дисциплины (модуля) предусмотрено применение электронного обучения.

Учебные часы дисциплины (модуля) предусматривают классическую контактную работу преподавателя с обучающимся в аудитории и контактную работу посредством электронной информационно-образовательной среды в синхронном и асинхронном режиме (вне аудитории) посредством применения возможностей компьютерных технологий (электронная почта, электронный учебник, вебинар, презентация и др.).

ЛИСТ РЕГИСТРАЦИИ ИЗМЕНЕНИЙ

№ п/п	Содержание изменения	Реквизиты документа об утверждении изменения	Дата введения изменения
1.			
2.			
3.			



МИНИСТЕРСТВО НАУКИ И ВЫСШЕГО ОБРАЗОВАНИЯ РОССИЙСКОЙ ФЕДЕРАЦИИ
ФЕДЕРАЛЬНОЕ ГОСУДАРСТВЕННОЕ БЮДЖЕТНОЕ ОБРАЗОВАТЕЛЬНОЕ
УЧРЕЖДЕНИЕ ВЫСШЕГО ОБРАЗОВАНИЯ
**«РОССИЙСКИЙ ГОСУДАРСТВЕННЫЙ СОЦИАЛЬНЫЙ
УНИВЕРСИТЕТ»**

УТВЕРЖДАЮ

Декан факультета экономики и управления

Солодуха П.В.

28 февраля 2024 г.

**РАБОЧАЯ ПРОГРАММА ДИСЦИПЛИНЫ
УПРАВЛЕНИЕ ПРОЕКТАМИ И ПРОГРАММАМИ**

Направление подготовки
«54.04.01. Дизайн»

Направленность
Дизайн среды

**ОБРАЗОВАТЕЛЬНАЯ ПРОГРАММА ВЫСШЕГО ОБРАЗОВАНИЯ –
ПРОГРАММА МАГИСТРАТУРЫ**

Форма обучения
очно-заочная

Москва, 2024


Рабочая программа дисциплины «Управление проектами и программами» разработана на основании федерального государственного образовательного стандарта высшего образования – *магистратуры* по направлению подготовки «54.04.01. Дизайн», утвержденного приказом Министерства образования и науки Российской Федерации от 13.08.2020 №1004, учебного плана по основной профессиональной образовательной программе высшего образования - программы *магистратуры* по направлению подготовки «54.04.01. Дизайн», (далее – «ОПОП»).

Рабочая программа дисциплины «Управление проектами и программами» разработана канд. социол. наук, доцентом кафедры современного государственного и муниципального управления факультета экономики и управления Рогов О.В.

Рабочая программа дисциплины обсуждена и утверждена на заседании кафедры современного государственного и муниципального управления факультета экономики и управления

Протокол № 8н от «28» февраля 2024 года

Заведующая кафедрой
Д-р социол. наук, профессор



(подпись)

О.А. Уржа

СОДЕРЖАНИЕ

РАЗДЕЛ 1. ПАСПОРТ РАБОЧЕЙ ПРОГРАММЫ ДИСЦИПЛИНЫ (МОДУЛЯ)	4
1.1 Цель и задачи дисциплины.....	4
1.2 Планируемые результаты обучения по дисциплине в рамках планируемых результатов освоения основной профессиональной образовательной программы высшего образования – программы магистратуры, соотнесенные с установленными индикаторами достижения компетенций	4
РАЗДЕЛ 2. СТРУКТУРА И СОДЕРЖАНИЕ ДИСЦИПЛИНЫ (МОДУЛЯ).....	6
2.1 Объем дисциплины, включая контактную работу обучающегося с педагогическими работниками и самостоятельную работу обучающегося.....	6
2.2. Учебно-тематический план дисциплины	7
2.3. Содержание дисциплины (модуля).....	10
РАЗДЕЛ 3. УЧЕБНО-МЕТОДИЧЕСКОЕ ОБЕСПЕЧЕНИЕ САМОСТОЯТЕЛЬНОЙ РАБОТЫ ОБУЧАЮЩИХСЯ ПО ДИСЦИПЛИНЕ (МОДУЛЮ)	16
3.1. Виды самостоятельной работы обучающихся по дисциплине (модулю)	12
3.2. Задания для самостоятельной работы	18
3.3. Методические указания к самостоятельной работе по дисциплине (модулю)	22
РАЗДЕЛ 4. ОЦЕНОЧНЫЕ МАТЕРИАЛЫ ПО ДИСЦИПЛИНЕ (МОДУЛЮ)	23
4.1. Форма промежуточной аттестации обучающегося по дисциплине (модулю)	23
4.2. Организационные основы применения балльно-рейтинговой системы оценки успеваемости обучающихся по дисциплине (модулю).....	23
4.3. Проведение текущего контроля успеваемости обучающихся по дисциплине (модулю) в соответствии с балльно-рейтинговой системой оценки успеваемости обучающегося	24
4.4. Проведение промежуточной аттестации обучающихся по дисциплине (модулю) в соответствии с балльно-рейтинговой системой оценки успеваемости обучающегося	25
4.5. Оценочные материалы для проведения текущего и рубежного контроля обучающихся по дисциплине (модулю).....	Ошибка! Закладка не определена.
4.6. Оценочные материалы для проведения промежуточной аттестации обучающихся по дисциплине (модулю).....	20
РАЗДЕЛ 5. УСЛОВИЯ РЕАЛИЗАЦИИ ДИСЦИПЛИНЫ (МОДУЛЯ)	29
5.1. Перечень основной и дополнительной учебной литературы для освоения дисциплины (модуля)	29
5.1.1. Основная литература.....	29
5.1.2. Дополнительная литература.....	23
5.2 Перечень ресурсов информационно-коммуникационной сети «Интернет», необходимых для освоения дисциплины (модуля).....	30
5.3 Методические указания для обучающихся по освоению дисциплины (модуля).....	30
5.4 Информационно-технологическое обеспечение образовательного процесса по дисциплины (модуля)	31
5.4.1. Средства информационных технологий	31
5.4.2. Лицензионное и свободно распространяемое программное обеспечение, в том числе отечественного производства:	31
5.4.3. Информационные справочные системы и профессиональные базы данных	31
5.5. Материально-техническое обеспечение образовательного процесса по дисциплине (модулю).....	32
5.6. Образовательные технологии	32
ЛИСТ РЕГИСТРАЦИИ ИЗМЕНЕНИЙ.....	34

РАЗДЕЛ 1. ПАСПОРТ РАБОЧЕЙ ПРОГРАММЫ ДИСЦИПЛИНЫ (МОДУЛЯ)

1.1 Цель и задачи дисциплины

Цель дисциплины заключается в получении обучающимися теоретических знаний в части критического анализа проблемных ситуаций на основе системного подхода, выработки стратегий действий; знаний процессов управления проектом на всех этапах его жизненного цикла, организации и руководства работой команды, в том числе выработки командной стратегии для достижения поставленной цели; знаний по определению и реализации приоритетов собственной деятельности и способов ее совершенствования на основе самооценки с последующим применением в профессиональной сфере и формирование практических навыков по решению задач профессиональной деятельности следующих типов: организационно-управленческий, консультационный и информационно-аналитический, проектный.

Задачи дисциплины:

1. сформировать навыки анализа проблемной ситуации как целостной системы, выявляя ее составляющие и связи между ними;
2. сформировать навыки разработки вариантов решения проблемной ситуации на основе критического анализа источников информации, разработки стратегии действий для решения проблемной ситуации в виде последовательности шагов, планируя результат каждого из них;
3. сформировать знание принципов проектного подхода к управлению, формирования проектной задачи, разработки концепции, критериев и показателей оценки проекта, плана его реализации;
4. сформировать навыки проведения мониторинга хода реализации проекта, корректировки отклонений, внесения дополнительных изменений в план его реализации, уточняя зоны ответственности участников проектной деятельности;
5. сформировать умения по разработке стратегии командной работы и организации на ее основе отбора членов команды для достижения поставленной цели, в том числе посредством координации деятельности участников команды с учетом особенностей их поведения, временных и прочих ограничений;
6. сформировать навыки организации работы команды проекта, в том числе на основе коллегиальных решений, а также распределения полномочий и делегирования полномочий в соответствии с поставленными целями;
7. сформировать умение выбирать приоритеты собственной профессиональной деятельности и цели карьерного роста, а также определения образовательных потребностей и способов совершенствования собственной деятельности на основе самооценки;
8. сформировать умение встраивать гибкую профессиональную траекторию, с учетом накопленного опыта профессиональной деятельности, изменяющихся требований рынка труда и стратегии личного развития.

1.2 Планируемые результаты обучения по дисциплине в рамках планируемых результатов освоения основной профессиональной образовательной программы высшего образования – программы *магистратуры*, соотнесенные с установленными индикаторами достижения компетенций

Процесс освоения дисциплины направлен на формирование у обучающихся следующих компетенций: УК-1, УК-2, УК-3, УК-6 в соответствии с учебным планом.

В результате освоения дисциплины обучающийся должен демонстрировать следующие результаты:

Категория компетенций (при наличии)	Код компетенции Формулировка компетенции	Код и наименование индикатора достижения компетенции	Результаты обучения
Универсальная компетенция	УК-1. Способен осуществлять критический анализ проблемных ситуаций на основе системного подхода, выработать стратегию действий.	<p>УК-1.1 <i>Анализирует проблемную ситуацию как целостную систему, выявляя ее составляющие и связи между ними.</i></p> <p>УК-1.2 <i>Разрабатывает варианты решения проблемной ситуации на основе критического анализа источников информации.</i></p> <p>УК-1.3 <i>Вырабатывает стратегию действий для решения проблемной ситуации в виде последовательности шагов, планируя результат каждого из них.</i></p>	<p><i>Знать: методы анализа проблемной ситуации как целостной системы, с учетом составляющих ее элементов и связей между ними.</i></p> <p><i>Уметь: разрабатывает варианты решения проблемной ситуации на основе критического анализа источников информации; вырабатывать стратегию действий для решения проблемной ситуации в виде последовательности шагов, планируя результат каждого из них.</i></p>
Универсальная компетенция	УК-2. Способен управлять проектом на всех этапах его жизненного цикла.	<p>УК-2.1 <i>Понимает принципы проектного подхода к управлению, демонстрирует способность управления проектами.</i></p> <p>УК-2.2 <i>Формирует проектную задачу, разрабатывает концепцию, критерии и показатели оценки проекта, план реализации проекта.</i></p> <p>УК-2.3 <i>Осуществляет мониторинг хода реализации проекта, корректирует отклонения, вносит дополнительные изменения в план реализации проекта, уточняет зоны ответственности участников проекта.</i></p>	<p><i>Знать: принципы проектного подхода к управлению.</i></p> <p><i>Уметь: формировать проектную задачу, разрабатывать концепцию, критерии и показатели оценки проекта, план его реализации, а также осуществлять мониторинг хода реализации проекта, с корректировкой возможных отклонений.</i></p>
Универсальная компетенция	УК-3. Способен организовывать и руководить работой команды, вырабатывая командную стратегию для достижения поставленной цели	<p>УК-3.1 <i>Вырабатывает стратегию командной работы и на ее основе организует отбор членов команды для достижения поставленной цели.</i></p> <p>УК-3.2 <i>Координирует и направляет деятельность участников команды на достижение поставленной цели с учетом особенностей поведения ее участников, временных и прочих ограничений.</i></p> <p>УК-3.3 <i>Организует работу команды, в том числе на основе коллегиальных решений, а также распределяет полномочия и делегирует полномочия в соответствии с поставленными</i></p>	<p><i>Знать: методы отбора участников команды проекта и разработки стратегии командной работы в сфере своей профессиональной деятельности.</i></p> <p><i>Уметь: координировать и направлять деятельность участников команды на достижение поставленной цели проекта с учетом особенностей их поведения, временных и прочих ограничений, специфики распределения полномочий.</i></p>

		целями.	
Универсальная компетенция	УК-6. Способен определять и реализовывать приоритеты собственной деятельности и способы ее совершенствования на основе самооценки	<p>УК-6.1 Выбирает приоритеты собственной профессиональной деятельности и цели карьерного роста.</p> <p>УК-6.2 Определяет образовательные потребности и способы совершенствования собственной деятельности на основе самооценки.</p> <p>УК-6.3 Выстраивает гибкую профессиональную траекторию, с учетом накопленного опыта профессиональной деятельности, изменяющихся требований рынка труда и стратегии личного развития.</p>	<p>Знать: приоритеты собственной профессиональной деятельности и цели карьерного роста; образовательные потребности и способы совершенствования собственной деятельности на основе самооценки</p> <p>Уметь: выстраивать гибкую профессиональную траекторию, с учетом накопленного опыта профессиональной деятельности, изменяющихся требований рынка труда и стратегии личного развития.</p>

РАЗДЕЛ 2. СТРУКТУРА И СОДЕРЖАНИЕ ДИСЦИПЛИНЫ

2.1 Объем дисциплины, включая контактную работу обучающегося с педагогическими работниками и самостоятельную работу обучающегося

Общая трудоемкость дисциплины составляет 2 зачетные единицы.

Очно-заочная форма обучения (при наличии)

Вид учебной работы	Всего часов	Семестры			
		1	2	3	
Контактная работа обучающихся с педагогическими работниками	24		24		
Лекционные занятия	16		16		
<i>из них: в форме практической подготовки</i>	-		-		
Практические занятия	8		8		
<i>из них: в форме практической подготовки</i>	-		-		
Самостоятельная работа обучающихся	39		39		
Контроль промежуточной аттестации	9		9		
Форма промежуточной аттестации	зачет		зачет		
ОБЪЕМ ДИСЦИПЛИНЫ (МОДУЛЯ) В ЧАСАХ	72		72		

2.2. Учебно-тематический план дисциплины (модуля)

Очно-заочной формы обучения (при наличии)

Раздел, тема	Виды учебной работы, академических часов						
	Всего	Самостоятельная работа	Контактная работа обучающихся с педагогическими работниками				
			Всего	Лекционные занятия	из них: в форме практической подготовки	Практические занятия	из них: в форме практической подготовки
Модуль 1 (Семестр 2)							
Раздел 1. Процедуры управления проектом на этапах его жизненного цикла.	32	20	12	8		4	
Тема 1.1. Концептуальные основы разработки проекта. Ключевые фазы, методы и показатели эффективности.	16	10	6	4		2	
Тема 1.2. Роль субъектов управленческой деятельности при разработке и реализации проекта.	16	10	6	4		2	
Раздел 2. Основы управления программой и портфелем проектов.	31	19	12	8		4	
Тема 2.1. Организационные основы управления программой.	15	9	6	4		2	
Тема 2.2. Процедуры управления портфелем проектов: сущность, основные этапы, оптимизация и	16	10	6	4		2	

Раздел, тема	Виды учебной работы, академических часов						
	Всего	Самостоятельная работа	Контактная работа обучающихся с педагогическими работниками				
			Всего	Лекционные занятия	из них: в форме практической подготовки	Практические занятия	из них: в форме практической подготовки
эффективность.							
Контроль промежуточной аттестации (час)	9						
Форма промежуточной аттестации	зачет						
Общий объем, часов	72	39	24	16		8	

2.3. Содержание дисциплины

РАЗДЕЛ 1. ПРОЦЕДУРЫ УПРАВЛЕНИЯ ПРОЕКТОМ НА ЭТАПАХ ЕГО ЖИЗНЕННОГО ЦИКЛА.

Перечень изучаемых элементов содержания

Понятие проекта и его признаки. Классификация проектов, ключевые понятия проектного управления и их взаимосвязь. Отличия проектного управления и традиционного менеджмента. Особенности проектного подхода в органах власти и бизнесе. Жизненный цикл проекта: понятие, сущность, модели. Процедуры управления проектами на разных фазах жизненного цикла.

Тема 1.1. *Концептуальные основы разработки проекта. Ключевые фазы, методы и показатели эффективности.*

Перечень изучаемых элементов содержания

Понятие проекта и его отличие от задачи, рабочего задания. Проект как объект управления в органах власти. Проект как бизнес-процесс. Типы проектов. Специфика социальных проектов. Жизненный цикл проекта: понятие, специфика работы, закономерности. Модели жизненного цикла проекта: каскадная модель, итерационная модель, спиральная модель, инкрементная модель. Их преимущества и недостатки. Формирование проектного замысла. Концептуализация проекта. Спецификация. Определение целей и содержания проекта. Планирование в проектной деятельности. Бюджет проекта и ресурсные планы. Порядок разработки сметы проекта. Методы проведения экспертизы проекта. Оценка инновационных проектов. Показатели эффективности проекта. Контроль исполнения календарных планов проекта. Контроль стоимости проекта. Методы обеспечения и контроля качества.

Тема 1.2. *Роль субъектов управленческой деятельности при разработке и реализации проекта.*

Перечень изучаемых элементов содержания

Организационная структура управления проектом, принципы построения организационных структур управления проектами, факторы выбора организационных структур управления проектами, влияние корпоративной культуры на выбор организационной структуры управления проектами. Функциональная структура управления проектами, проектная структура, матричная структура управления проектами (слабая матрица, сбалансированная матрица, сильная матрица). Проектные структуры: преимущества и недостатки. Управление человеческими ресурсами проекта. Команды проекты: понятие и виды. Концепция развития команды проекта. Гибкие методы управления проектами и роль проектных команд. Управление коммуникациями проекта. Схемы организационных взаимоотношений и сфер ответственности при разработке и реализации проекта. Управление конфликтами в проекте. Основы управления организационными изменениями в проектной деятельности. Стандарты описания компетенций менеджера проекта. Понятие «проектный офис», типы проектных офисов, функции проектного офиса, разработка концепции и структуры проектного офиса, определение стандартов и методологии проектного офиса, этапы внедрения проектного офиса в современных компаниях. Проектные офисы в органах власти: понятие, особенности, полномочия.

ЗАДАНИЯ К ПРАКТИЧЕСКИМ ЗАНЯТИЯМ РАЗДЕЛА 1

Тема практического занятия: Концептуальные основы разработки проекта. Ключевые фазы, методы и показатели эффективности.

Форма практического задания: расчетное практическое задание.

Темы расчетного практического задания:

1. Возьмите за основу любую проектную идею (например, открытие своего бизнеса, выпуск нового товара, проведение масштабного мероприятия, реализацию социального проекта, проекта по развитию территории муниципального образования/региона и т.п.). Предложите для нее модель жизненного цикла. Рассчитайте количество и состав фаз жизненного цикла проекта. Обоснуйте свой выбор.
2. Построить и рассчитать временные параметры модели сетевого графика, исходные данные взять в таблице.

Название работы	Продолжительность работы	Упорядочение работ
A	10	1) Работы C, I, G являются исходными работами проекта, которые могут выполняться одновременно. 2) Работы E и A следуют за работой C. 3) Работа H следует за работой I. 4) Работы D и J следуют за работой G. 5) Работа B следует за работой E. 6) Работа K следует за работами A и D, но не может начаться прежде, чем не завершится работа H. 7) Работа F следует за работой J.
B	8	
C	4	
D	12	
E	7	
F	11	
G	5	
H	8	
I	3	
J	9	
K	10	

3. Заполните лист спецификации работ любого проекта (на выбор студента). В качестве шаблона заполнения спецификации можно использовать, представленную ниже таблицу.

Перечень работ	Единица измерения	Стоимость всего	Сроки исполнения	Ограничения/допущения

РУБЕЖНЫЙ КОНТРОЛЬ К РАЗДЕЛУ 1

форма рубежного контроля – тестирование

РАЗДЕЛ 2. ОСНОВЫ УПРАВЛЕНИЯ ПРОГРАММОЙ И ПОРТФЕЛЕМ ПРОЕКТОВ

Перечень изучаемых элементов содержания

Понятие закона и закономерности в науке. Закон синергии. Закон самосохранения и борьба организаций за выживание. Жизненно важные интересы организации. Закон развития деловых организаций. Закон композиции и пропорциональности. Закон информированности и упорядоченности. Закон единства анализа и синтеза. Специфические законы организации. Жизненные циклы развития организации. Понятие кризиса, виды кризисов в организации. Принципы антикризисного управления организацией.

Тема 2.1. *Организационные основы управления программой.*

Перечень изучаемых элементов содержания

Понятие программы, ее отличие от проекта. Особенности управление программой (на уровне бизнес-структуры, на уровне муниципального образования/региона/государства). Модель зрелости управления портфелями, программами и проектами (РЗМЗ). Стандарты управления программами. Требования к управлению программой. Организация управления программой. Процесс инициации программы. Процессы планирования программы. Процесс контроля

выполнения программы и управления изменениями программы. Процесс завершения программы. Национальные проекты и программы стратегического развития.

Тема 2.2. *Процедуры управления портфелем проектов: сущность, основные этапы, оптимизация и эффективность.*

Перечень изучаемых элементов содержания

Понятие портфеля проектов. Преимущества портфельного управления. Виды портфеля проектов. Цели управления портфелем проектов. Этапы управления портфелем проектов. Инструменты управления портфелем проектов. Активная и пассивная модели управления портфелем проектов. Задачи портфельного управления проектами. Организационная структура управления портфелем проектов. Функциональная структура управления портфелем проектов. Инвентаризации портфеля проектов. Перегрузка портфеля проектами: отбор и расстановка приоритетов. Оптимизации портфеля проектов. Балансировка портфеля проектов.

ЗАДАНИЯ К ПРАКТИЧЕСКИМ ЗАНЯТИЯМ РАЗДЕЛА 2

Тема практического занятия: Процедуры управления портфелем проектов: сущность, основные этапы, оптимизация и эффективность.

Форма практического задания: расчетное практическое задание.

Темы расчетного практического задания:

1. Взять за основу любую организацию/муниципальное образование. Определить стратегическую цель и задачи ее/его развития. Составить пул проектов, которые могли бы помочь в достижении стратегических задач развития организации/муниципального образования. Описать актуальность, стоимость, возможность реализации в современных условиях, значимость для решения стратегических задач и пр. Сформировать рейтинг проектов и провести их отбор в портфель проектов на общую стоимость 10/50 млн. руб. В портфеле расставляем приоритеты реализации проектов. Рассмотрим влияние выбранного портфеля проектов на изменение состояния организации/муниципального образования. Рассчитать риски от внедрения вашего портфеля проектов.
2. Рассчитайте мультипликативный эффект от поддержки гражданских культурных инициатив в форме субсидий некоммерческим организациям (НКО), которые являются создателями собственных творческих мастерских, культурных центров, музеев.
3. Имеются следующие данные о стоимости работ по проекту из вашего портфеля проектов. Рассчитайте показатели, которых не хватает, чтобы заполнить таблицу. На основе рассчитанных данных примите решение: 1) о перспективах данного проекта 2) о целесообразности использования таких инструментов портфельного управления, как: балансировка портфеля, максимизация его стоимости и пр. Какие действия по управлению портфелем проектов вы предпримите?

Работа	Плановые затраты (BCWS), руб.	Освоенный объем (BCWP), руб.	Фактические затраты (ACWP), руб.	Отклонение по затратам		Отклонение по расписанию	
				CV, руб.	CVP, руб.	SV, руб.	SVP, руб.
1	55 000	50 000	52 000				
2	42 000	42 000	43 500				

3	38 000	25 000	27 000				
4	15 000	5 000	3 000				
Всего							

РУБЕЖНЫЙ КОНТРОЛЬ К РАЗДЕЛУ 2

форма рубежного контроля – тестирование

РАЗДЕЛ 3. УЧЕБНО-МЕТОДИЧЕСКОЕ ОБЕСПЕЧЕНИЕ САМОСТОЯТЕЛЬНОЙ РАБОТЫ ОБУЧАЮЩИХСЯ ПО ДИСЦИПЛИНЕ (МОДУЛЮ)

3.1. Виды самостоятельной работы обучающихся по дисциплине (модулю)

Очно-заочная форма обучения (при наличии)

Раздел, тема	Количество часов	Вид самостоятельной работы
Модуль 1 (Семестр 2)		
Раздел 1. Процедуры управления проектом на этапах его жизненного цикла.	8	Подготовка реферата
	12	Самостоятельное изучение материала раздела/темы
Раздел 2. Основы управления программой и портфелем проектов.	8	Подготовка реферата
	11	Самостоятельное изучение материала раздела/темы
Общий объем по модулю/семестру, часов	39	
Общий объем по дисциплине (модулю), часов	39	

3.2. Задания для самостоятельной работы

Задания для самостоятельной работы к Разделу 1

Вопросы для самостоятельной работы к Разделу 1

1. Ключевые понятия проектного управления.
2. Принципы внедрения проектного управления в органах публичной власти.
3. Особенности управления проектами в современных организациях.
4. Признаки проекта и его отличие от рабочих заданий/задач.
5. Развитие методологии проектной деятельности: отечественный и зарубежный опыт.
6. Международные организации/ассоциации проектного управления.
7. Особенности жизненного цикла проекта.
8. Принципы развертывания жизненного цикла проекта.
9. Фазы жизненного цикла проекта.
10. Факторы выбора модели жизненного цикла проекта.
11. Участники проекта.
12. Команда проекта и команда управления проектом: соотношение понятий, состав.
13. Роли членов команды проекта.
14. Системный подход в управлении проектами.
15. Постановка цели проекта.
16. Управление проектом в организации с функциональной структурой.
17. Календарно-сетевое планирование и особенности построения диаграммы Ганта.
18. Выбор формы организации проекта.
19. Общие принципы построения организационных структур управления проектами.
20. Виды проектов в органах государственной власти (приоритетные, внешние, внутренние проекты).

Перечень тем рефератов к Разделу 1:

1. Проектный подход как инструмент повышения эффективности деятельности органов власти.
2. Роль проектов в развитии современных организаций.
3. Команда проекта и ее типы.
4. Методы проведения экспертизы проекта.
5. Процесс инициации проекта.
6. Процесс планирования содержания проекта
7. Процесс разработки расписания.
8. Процесс планирования бюджета проекта.
9. Процесс планирования персонала проекта.
10. Процесс планирования закупок в проекте,
11. Процесс планирования рисков.
12. Процесс планирования обмена информацией в проекте.
13. Процесс планирования управления изменениями в проекте.
14. Процесс организации исполнения проекта.
15. Процесс контроля исполнения проекта.
16. Процесс завершения проекта.

Литература для самостоятельного изучения к Разделу 1.

Основная литература

1. Борщевский, Г. А. Управление государственными программами и проектами : учебник для вузов / Г. А. Борщевский. — 2-е изд., перераб. и доп. — Москва : Издательство Юрайт, 2024. — 299 с. — (Высшее образование). — ISBN 978-5-534-17196-9. — Текст : электронный // Образовательная платформа Юрайт [сайт]. — URL: <https://urait.ru/bcode/544548> (дата обращения: 25.03.2024).
2. Зуб, А. Т. Управление проектами : учебник и практикум для вузов / А. Т. Зуб. — 2-е изд., перераб. и доп. — Москва : Издательство Юрайт, 2024. — 397 с. — (Высшее образование). — ISBN 978-5-534-17500-4. — Текст : электронный // Образовательная платформа Юрайт [сайт]. — URL: <https://urait.ru/bcode/536083> (дата обращения: 25.03.2024).
3. Проектное управление в органах власти : учебник для вузов / Г. М. Кадырова, С. Г. Еремин, А. И. Галкин ; под редакцией С. Е. Прокофьева. — Москва : Издательство Юрайт, 2024. — 263 с. — (Высшее образование). — ISBN 978-5-534-15222-7. — Текст : электронный // Образовательная платформа Юрайт [сайт]. — URL: <https://urait.ru/bcode/543958> (дата обращения: 25.03.2024).
4. Управление программными проектами : учебное пособие для вузов / В. Е. Гвоздев [и др.] ; под редакцией Р. Ф. Маликова. — Москва : Издательство Юрайт, 2024. — 167 с. — (Высшее образование). — ISBN 978-5-534-14329-4. — Текст : электронный // Образовательная платформа Юрайт [сайт]. — URL: <https://urait.ru/bcode/543929> (дата обращения: 25.03.2024).

Дополнительная литература

1. Государственно-частное партнерство : учебное пособие для вузов / И. Н. Ткаченко [и др.] ; под редакцией И. Н. Ткаченко. — Москва : Издательство Юрайт, 2024. — 188 с. — (Высшее образование). — ISBN 978-5-534-00518-9. — Текст : электронный // Образовательная платформа Юрайт [сайт]. — URL: <https://urait.ru/bcode/537324> (дата обращения: 25.03.2024).
2. Поляков, Н. А. Управление инновационными проектами : учебник и практикум для вузов / Н. А. Поляков, О. В. Мотовилов, Н. В. Лукашов. — 2-е изд., испр. и доп. — Москва : Издательство Юрайт, 2024. — 384 с. — (Высшее образование). — ISBN 978-5-534-15534-1. — Текст : электронный // Образовательная платформа Юрайт [сайт]. — URL: <https://urait.ru/bcode/536478> (дата обращения: 25.03.2024).
3. Проектное управление в органах власти : учебник и практикум для вузов / Н. С. Гегедюш [и др.] ; ответственный редактор Н. С. Гегедюш. — 2-е изд. — Москва : Издательство Юрайт, 2023. — 186 с. — (Высшее образование). — ISBN 978-5-534-12623-5. — Текст : электронный // Образовательная платформа Юрайт [сайт]. — URL: <https://urait.ru/bcode/518885> (дата обращения: 25.03.2024).

Задания для самостоятельной работы к Разделу 2

Вопросы для самостоятельной работы к Разделу 2

1. Современные возможности использования модели организационной зрелости управления проектами (любой на выбор).
2. Контрольное событие программы.
3. Расписание программы (календарный план программы).
4. Ограничение программы.
5. Ролевая (организационная) структура управления программами.
6. Куратор программы и его роль.

7. Руководитель программы и его роль.
8. Инициация программы в организации/органах власти.
9. Процесс планирования бюджета программы.
10. Процесс организационного планирования программы.
11. Процесс планирования управления рисками программы.
12. Процесс планирования коммуникаций программы.
13. Процесс планирования управления изменениями программы.
14. Процесс обеспечения исполнения программы.
15. Процесс запуска проекта программы.
16. Процесс контроля выполнения программы и управления изменениями программы.
17. Процесс приемки результатов проектов и организация использования промежуточных выгод программы.
18. Процесс закрытия проекта программы.
19. Процесс завершения программы.
20. Задачи портфельного управления проектами.
21. Схема организационной структуры управления портфелем проектов.

Перечень тем рефератов к Разделу 2:

1. Требования к управлению программой.
2. Требования к управлению портфелем проектов.
3. Процесс планирования содержания и выгод программы.
4. Преимущества управление портфелем проектов
5. Сущность управления портфелем проектов.
6. Виды портфелей проектов.
7. Формирование портфеля проектов.
8. Жизненный цикл управления портфелем проекта.
9. Организация управления портфелем проектов.
10. Процесс формализации процедур управления и параметров оценки портфеля проектов.
11. Процесс идентификации и оценки компонентов портфеля проектов.
12. Процесс оптимизации и балансировки портфеля проектов.
13. Ключевые цели национальных проектов.
14. Финансовое и ресурсное обеспечение национальных проектов.
15. Программы и планы развития российских территорий.
16. Показатели эффективной реализации Национальных проектов и программ.
17. Риски реализации национального проекта (рассмотреть на примере одного из нацпроектов).

Литература для самостоятельного изучения к Разделу 2.

Основная литература

5. Борщевский, Г. А. Управление государственными программами и проектами : учебник для вузов / Г. А. Борщевский. — 2-е изд., перераб. и доп. — Москва : Издательство Юрайт, 2024. — 299 с. — (Высшее образование). — ISBN 978-5-534-17196-9. — Текст : электронный // Образовательная платформа Юрайт [сайт]. — URL: <https://urait.ru/bcode/544548> (дата обращения: 25.03.2024).
6. Зуб, А. Т. Управление проектами : учебник и практикум для вузов / А. Т. Зуб. — 2-е изд., перераб. и доп. — Москва : Издательство Юрайт, 2024. — 397 с. — (Высшее образование). — ISBN 978-5-534-17500-4. — Текст : электронный // Образовательная платформа Юрайт [сайт]. — URL: <https://urait.ru/bcode/536083> (дата обращения: 25.03.2024).

7. Проектное управление в органах власти : учебник для вузов / Г. М. Кадырова, С. Г. Еремин, А. И. Галкин ; под редакцией С. Е. Прокофьева. — Москва : Издательство Юрайт, 2024. — 263 с. — (Высшее образование). — ISBN 978-5-534-15222-7. — Текст : электронный // Образовательная платформа Юрайт [сайт]. — URL: <https://urait.ru/bcode/543958> (дата обращения: 25.03.2024).
8. Управление программными проектами : учебное пособие для вузов / В. Е. Гвоздев [и др.] ; под редакцией Р. Ф. Маликова. — Москва : Издательство Юрайт, 2024. — 167 с. — (Высшее образование). — ISBN 978-5-534-14329-4. — Текст : электронный // Образовательная платформа Юрайт [сайт]. — URL: <https://urait.ru/bcode/543929> (дата обращения: 25.03.2024).

Дополнительная литература

4. Государственно-частное партнерство : учебное пособие для вузов / И. Н. Ткаченко [и др.] ; под редакцией И. Н. Ткаченко. — Москва : Издательство Юрайт, 2024. — 188 с. — (Высшее образование). — ISBN 978-5-534-00518-9. — Текст : электронный // Образовательная платформа Юрайт [сайт]. — URL: <https://urait.ru/bcode/537324> (дата обращения: 25.03.2024).
5. Поляков, Н. А. Управление инновационными проектами : учебник и практикум для вузов / Н. А. Поляков, О. В. Мотовилов, Н. В. Лукашов. — 2-е изд., испр. и доп. — Москва : Издательство Юрайт, 2024. — 384 с. — (Высшее образование). — ISBN 978-5-534-15534-1. — Текст : электронный // Образовательная платформа Юрайт [сайт]. — URL: <https://urait.ru/bcode/536478> (дата обращения: 25.03.2024).
6. Проектное управление в органах власти : учебник и практикум для вузов / Н. С. Гегедюш [и др.] ; ответственный редактор Н. С. Гегедюш. — 2-е изд. — Москва : Издательство Юрайт, 2023. — 186 с. — (Высшее образование). — ISBN 978-5-534-12623-5. — Текст : электронный // Образовательная платформа Юрайт [сайт]. — URL: <https://urait.ru/bcode/518885> (дата обращения: 25.03.2024).

3.3. Методические указания к самостоятельной работе по дисциплине (модулю)

Освоение слушателями программы предполагает изучение материалов дисциплин (модулей) в ходе самостоятельной работы.

Для успешного освоения дисциплины (модуля) и достижения поставленных целей необходимо внимательно ознакомиться с рабочей программой дисциплины (модуля), доступной в электронной информационно-образовательной среде РГСУ.

Следует обратить внимание на списки основной и дополнительной литературы, на предлагаемые преподавателем ресурсы информационно-телекоммуникационной сети Интернет. Эта информация необходима для самостоятельной работы обучающегося.

Для более углубленного изучения темы задания для самостоятельной работы рекомендуется выполнять параллельно с изучением данной темы. При выполнении заданий по возможности используйте наглядное представление материала.

Самостоятельная работа включает разнообразный комплекс видов и форм работы обучающихся.

Написание реферата (доклада).

Требования к структуре реферата (доклада):

Работа должна содержать систематизацию и краткое изложение материала из не менее 5-и литературных источников (монографий, научных статей и докладов) по выбранной теме.

Основные требования к оформлению:

Структура доклада (реферата): 1) титульный лист; 2) содержание (в нем последовательно указываются названия пунктов доклада (реферата), указываются страницы, с которых начинается каждый пункт); 3) введение (формулируется суть исследуемой проблемы, обосновывается выбор темы, определяются ее значимость и актуальность, указываются цель и задачи доклада (реферата), дается характеристика используемой литературы); 4) основная часть (каждый раздел ее доказательно раскрывает исследуемый вопрос); 5) выводы и заключение (подводятся итоги или делается обобщенный вывод по теме доклада (реферата)); 6) литература.

Доклад (реферат) оформляется на одной стороне листа белой бумаги формата А4 (210x297 мм). Интервал межстрочный -полуторный. Цвет шрифта - черный. Гарнитура шрифта основного текста - «Times New Roman» или аналогичная. Кегль (размер) от 12 до 14 пунктов. Размеры полей страницы (не менее): правое 10 мм, верхнее – 15 мм, нижнее – 20 мм, левое - 25 мм. Формат абзаца: полное выравнивание («по ширине»). Отступ красной строки одинаковый по всему тексту – 15 мм. Страницы должны быть пронумерованы с учётом титульного листа (на титульном листе номер страницы не ставится). В работах используются цитаты, статистические материалы. Эти данные оформляются в виде сносок (ссылок и примечаний). Внутритекстовые, подстрочные и затекстовые библиографические ссылки должны оформляться в соответствии с ГОСТ Р 7.0.5-2008 «Библиографическая ссылка». Общие требования и правила составления».

Реферат (доклад) сдается в бумажном и электронном виде (10 - 20 печатных страниц).

При проверке реферата (доклада) на антиплагиат - www.antiplagiat.ru - (более 50% заимствований) работа не принимается.

Выполнение тестовых заданий.

Тестовые задания содержат вопросы и 3-4 варианта ответа по базовым положениям изучаемой темы, составлены с расчетом на знания, полученные слушателями в процессе изучения темы.

Тестовые задания выполняются в письменной или электронной форме и сдаются преподавателю, ведущему дисциплину (модуль).

Написание эссе.

Эссе - вид самостоятельной исследовательской работы обучающихся, с целью углубления и закрепления теоретических знаний и освоения практических навыков. Цель эссе состоит в развитии самостоятельного творческого мышления и письменного изложения собственных мыслей. При написании эссе слушатель должен представить развернутый письменный ответ на теоретический или практический актуальный вопрос, объявленный преподавателем в аудитории непосредственно перед ее написанием. В процессе написания эссе разрешается пользоваться нормативно-правовыми актами, конспектом лекций (в печатном виде). Использование интернет-ресурсов не допускается. Темы эссе преподаватель предлагает из числа тех, которые слушатели уже рассматривали на лекциях или семинарских занятиях, исходя из содержания заданий в составе оценочных средств. По решению преподавателя, в качестве темы эссе может быть выбрана одна или несколько тем, которые могут быть распределены между слушателями по желанию.

Эссе проводится письменно, по объему не более 3-х печатных листов.

Требования к оформлению эссе:

Эссе выполняется на компьютере (гарнитура Times New Roman, шрифт 14) через 1,5 интервала с полями: верхнее, нижнее – 2; правое – 3; левое – 1,5. Отступ первой строки абзаца – 1,25. Сноски – постраничные. Таблицы и рисунки встраиваются в текст работы. При этом обязательный заголовок таблицы надо размещать над табличным полем, а рисунки сопровождать подрисуночными подписями. При включении в эссе нескольких таблиц и/или рисунков их

нумерация обязательна. Обязательна и нумерация страниц. Их целесообразно проставлять внизу страницы – по середине или в правом углу. Номер страницы не ставится на титульном листе, но в общее число страниц он включается. Объем эссе, без учета приложений, не должен превышать 5 страниц. Значительное превышение установленного объема является недостатком работы и указывает на то, что слушатель не сумел отобрать и переработать необходимый материал.

Работа должна содержать собственные умозаключения по сути поставленной проблемы, включать самостоятельно проведенный анализ по сути этой проблемы, выводы, обобщающие авторскую позицию по поставленной проблеме.

РАЗДЕЛ 4. ОЦЕНОЧНЫЕ МАТЕРИАЛЫ ПО ДИСЦИПЛИНЕ (МОДУЛЮ)

4.1. Форма промежуточной аттестации обучающегося по дисциплине (модулю)

Контрольным мероприятием промежуточной аттестации обучающихся по дисциплине (модулю) является **зачет**, которые проводится в **устной** форме.

4.2. Организационные основы применения балльно-рейтинговой системы оценки успеваемости обучающихся по дисциплине (модулю)

Оценка качества освоения обучающимися дисциплины (модуля) реализуется в формате балльно-рейтинговой системы оценки успеваемости обучающихся (БРСО).

БРСО в ходе текущего контроля успеваемости и промежуточной аттестации осуществляется по 100-балльной шкале.

Академический рейтинг обучающегося по дисциплине (модулю) складывается из результатов:

- текущего контроля успеваемости (максимальный текущий рейтинг обучающегося 80 рейтинговых баллов);
- промежуточной аттестации (максимальный рубежный рейтинг обучающегося 20 рейтинговых баллов).

Условия оценки освоения обучающимся дисциплины (модуля) в формате БРСО доводятся преподавателем до сведения обучающихся на первом учебном занятии, а также размещены в свободном доступе в электронной информационно-образовательной среде Университета.

4.3. Проведение текущего контроля успеваемости обучающихся по дисциплине (модулю) в соответствии с балльно-рейтинговой системой оценки успеваемости обучающегося

В течение учебного семестра до промежуточной аттестации на основании утвержденной рабочей программы дисциплины (модуля) формируется текущий рейтинг обучающегося. Текущий рейтинг обучающегося складывается как сумма рейтинговых баллов, полученных им в течение учебного семестра по всем видам учебных занятий по дисциплине (модулю).

В процессе текущего контроля оцениваются следующие действия обучающегося, направленные на освоение компетенций в рамках изучения учебной дисциплины:

- академическая активность (посещаемость учебных занятий, самостоятельное изучение содержания учебной дисциплины в электронной информационно-образовательной среде, соблюдение сроков сдачи практических заданий и текущих контрольных мероприятий и др.);
- выполнение и сдача текущих и итогового практических заданий (эссе, рефераты, расчетные задания);
- прохождение рубежей текущего контроля, включая соблюдение графика их прохождения в электронной информационно-образовательной среде.

Для планирования расчета текущего рейтинга обучающегося используются следующие пропорции:

Вид учебного действия	Максимальная рейтинговая оценка, баллов
академическая активность	10
практические задания	40
<i>из них: текущие практические задания</i>	20
<i>итоговое практическое задание</i>	20
рубежи текущего контроля	30
ИТОГО:	80

В течение учебного семестра по дисциплине (модулю) обучающимся должен быть накоплен текущий рейтинг не менее 52 рейтинговых баллов (65% от максимального значения текущего рейтинга).

Необходимыми условиями допуска обучающегося к промежуточной аттестации по дисциплине являются положительное прохождение обучающимся не менее 65% рубежей текущего контроля с накоплением не менее 65% максимального рейтингового балла за каждый рубеж текущего контроля и положительное выполнение итогового практического задания с накоплением не менее 65% максимального рейтингового балла, установленного за итоговое практическое задание.

Невыполнение вышеуказанных условий является текущей академической задолженностью, которая должна быть ликвидирована обучающимся до контрольного мероприятия промежуточной аттестации.

Сведения о наличии у обучающихся текущей академической задолженности, сроках и порядке добора рейтинговых баллов для её ликвидации доводятся до обучающихся педагогическим работником.

В случае неликвидации текущей академической задолженности, педагогический работник обязан во время контрольного мероприятия промежуточной аттестации поставить обучающемуся 0 рейтинговых баллов. В этом случае ликвидация текущей академической задолженности возможна в периоды проведения повторной промежуточной аттестации.

4.4. Проведение промежуточной аттестации обучающихся по дисциплине (модулю) в соответствии с балльно-рейтинговой системой оценки успеваемости обучающегося

Промежуточная аттестация по дисциплине (модулю) проводится в соответствии с Положением о промежуточной аттестации обучающихся по основным профессиональным образовательным программам в Российском государственном социальном университете и Положением о балльно-рейтинговой системе оценки успеваемости обучающихся по основным профессиональным образовательным программам в Российском государственном социальном университете в действующей редакции.

На промежуточную аттестацию отводится 20 рейтинговых баллов.

Ответы обучающегося на контрольном мероприятии промежуточной аттестации оцениваются педагогическим работником по 20 - балльной шкале, а итоговая оценка по дисциплине (модулю) выставляется по системе зачтено / не зачтено для зачета.

Критерии выставления оценки определяются Положением о балльно-рейтинговой системе оценки успеваемости обучающихся по основным профессиональным образовательным программам высшего образования - программам магистратуры в Российском государственном социальном университете.

В процессе определения рубежного рейтинга обучающегося используется следующая шкала:

Рубежный рейтинг	Критерии оценки освоения обучающимся учебной дисциплины в ходе контрольных мероприятий промежуточной аттестации
19-20 рейтинговых баллов	обучающийся глубоко и прочно усвоил программный материал, исчерпывающе, последовательно, грамотно и логически стройно его излагает, тесно увязывает с задачами и будущей деятельностью, не затрудняется с ответом при видоизменении задания, свободно справляется с задачами и практическими заданиями, правильно обосновывает принятые решения, умеет самостоятельно обобщать и излагать материал, не допуская ошибок
16-18 рейтинговых баллов	обучающийся твердо знает программный материал, грамотно и по существу излагает его, не допуская существенных неточностей в ответе на вопрос, может правильно применять теоретические положения и владеет необходимыми умениями и навыками при выполнении практических заданий
13-15 рейтинговых баллов	обучающийся освоил основной материал, но не знает отдельных деталей, допускает неточности, недостаточно правильные формулировки, нарушает последовательность в изложении программного материала и испытывает затруднения в выполнении практических заданий
1-12 рейтинговых баллов	обучающийся не знает значительной части программного материала, допускает существенные ошибки, с большими затруднениями выполняет практические задания
0 рейтинговых баллов	не аттестован

4.5. Оценочные материалы для проведения текущего и рубежного контроля обучающихся по дисциплине (модулю)

Перечень вопросов рубежного контроля и текущей аттестации

№ п/п	Контролируемые разделы, дисциплины	Код контролируемой компетенций	Форма рубежного контроля	Вопросы/задания рубежного контроля
1	Раздел 1 «Процедуры управления проектом на этапах его жизненного цикла»	УК-1	тестирование	<p>(??)Особый вид управленческой деятельности, базирующийся на предварительной коллегиальной разработке комплексной системной модели действий по достижению оригинальной цели и направленный на реализацию этой модели – это ...</p> <p>(!)управление проектом (?)управление портфелем проектов (?)управление программами</p> <p>(??) Временной разрез, который охватывает весь жизненный цикл проекта и соответствует его организационно-экономическому уровню называется...</p> <p>(?)оперативный (?) тактический (!) стратегический</p> <p>(??)Современная концепция управления проектами заключается в...</p> <p>(?)структуризации и развертывании целей, с последующим проектированием системы организации и</p>

			<p>мотивации достижения этих целей в рамках проекта</p> <p>(?)разработке целостной системы материально-технического обеспечения проектов</p> <p>(!)создании, развитии и изменении деятельности организации, которая может быть представлена как совокупность различных проектов, обеспечивающих достижение ее стратегических целей</p> <p>(??)1980-е годы ознаменовались:</p> <p>(!)формированием системы управления проектами как сферы профессиональной деятельности</p> <p>(?)дальнейшим развитием системного подхода к управлению проектами</p> <p>(?)совершенствованием управления проектами с внедрением информационных технологий более высокого уровня</p>
		УК-2	<p>тестирование</p> <p>(??)Фаза осуществления проекта начинается сразу же после ...</p> <p>(?)Фазы разработки концепции проекта</p> <p>(!)Фазы планирования проекта</p> <p>(?)Фазы оценки и экспертизы проекта</p> <p>(??) Верно ли утверждение: «Фазы жизненного цикла проекта не требуют управления, т.к. являются естественным отражением хода реализации проекта»</p> <p>(?)да</p> <p>(!)нет</p> <p>(??) Основные процессы управления проектами (макропроцессы) разбиваются на 6 основных групп, реализующих различные функции управления:</p> <p>(!)процессы инициирования проекта</p> <p>(?)процессы разработки концепции проекта</p> <p>(?)процессы целеполагания</p> <p>(!)процессы планирования</p> <p>(!) процессы исполнения</p> <p>(?)процессы организации проектной деятельности</p> <p>(?)процессы координации проектной деятельности</p> <p>(!)процессы анализа</p> <p>(!)процессы управления</p> <p>(!)процессы завершения.</p>
		УК-3	<p>тестирование</p> <p>(??) Гибридная организационная форма, в которой горизонтальная структура руководства проектом «накладывается» на нормальную функциональную иерархию – это...</p> <p>(?)функциональная структура</p> <p>(?)дивизиональная структура</p> <p>(!)матричная структура</p> <p>(??) ... - это единый орган управления проектом, представляющий собой совокупность сотрудников, осуществляющих управленческую деятельность на основе командного принципа организации взаимодействия.</p> <p>(!)команда управления проектом</p> <p>(?)команда проекта</p> <p>(?)организационная команда</p> <p>(??)Влияет ли стабильность потребностей в ресурсах на выбор структуры руководства проектом</p> <p>(!) да</p> <p>(?) нет</p>

2.	Раздел -2 «Основы управления программой и портфелем проектов»	УК-2	тестиро вание	<p>(??) Результатом инвентаризации программ и проектов является... (!)создание реестра проектов (?)расстановка приоритетов (?)ранжирование проектов</p> <p>(??)Процедуры управления проектом по традиционной методологии включают в себя: (!)определение среды проекта (!)формулирование проекта (?)определение требований к проекту (?)постановка чётких и достижимых целей</p>
		УК-6	тестиро вание	<p>(??)Дата, к которой событие должно наступить согласно обязательствам перед заказчиком или руководством организации - ... (?)позднейшая допустимая дата (!)дата выполнения обязательств (?)планируемая дата</p> <p>(??)Проектная диагностика включает в себя... (!)составление отчета с описанием основных компонентов бизнес-модели компании (?)разработку концепции и структуры проектного офиса, которая соответствует стратегии, целям и задачам компании (?)определяются необходимые методы и инструменты проектной деятельности</p> <p>(??) ... – это число лет, необходимых для возмещения вложенных инвестиций (?)период инвестирования (?)период эксплуатации (!)период окупаемости</p> <p>(??)Расстановка и управление приоритетами проектов помогает... (?)установить критерии, определяющие категории и размеры проектов (?)установить и при необходимости пересматривать приоритеты программ и проектов (!)выявить потенциальные конфликты с другими проектами</p>

4.6. Оценочные материалы для проведения промежуточной аттестации обучающихся по дисциплине (модулю)

Вопросы/задания для проведения промежуточной аттестации обучающихся по дисциплине (модулю)

Коды контролируемой компетенций	Вопросы /задания
УК-1	<ol style="list-style-type: none"> 1. Основные понятия проектного управления и их взаимосвязь. 2. Понятие проекта и его признаки. 3. Классификация проектов. 4. Современная концепция управления проектами. 5. Различия традиционного и проектного менеджмента. 6. Принципы управления проектами.

	7. Особенности управления проектами в государственном и муниципальном секторе. 8. Традиционные подходы к планированию проекта.
УК-2	9. Понятие жизненного цикла проекта. 10. Особенности жизненного цикла проекта. 11. Принципы жизненного цикла проекта. 12. Фазы жизненного цикла проекта. 13. Каскадная (водопадная) модель жизненного цикла проекта: сущность, преимущества, недостатки. 14. Итерационная модель: сущность, преимущества, недостатки. 15. Спиральная модель: сущность, преимущества, недостатки. 16. Инкрементная модель: сущность, преимущества, недостатки. 17. Внутреннее окружение проекта.
УК-3	18. Влияние проекта на тип организационной структуры. 19. Выбор формы организации проекта 20. Функциональная структура управления проектами. 21. Проектная организационная структура. 22. Матричная структура управления проектами. 23. Матрица задач и ответственности. 24. Команда проекта. 25. Управление человеческими ресурсами проекта.
УК-6	26. Модель зрелости управления портфелями, программами и проектами. 27. Цели и этапы управления портфелем проектов. 28. Формирование портфеля проектов. 29. Расстановка и управление приоритетами проектов. 30. Методы проведения экспертизы проекта. 31. Финансовое и ресурсное обеспечение национальных проектов. 32. Программы и планы развития российских территорий.

РАЗДЕЛ 5. УСЛОВИЯ РЕАЛИЗАЦИИ ДИСЦИПЛИНЫ (МОДУЛЯ)

5.1. Перечень основной и дополнительной учебной литературы для освоения дисциплины (модуля)

5.1.1. Основная литература

9. Борщевский, Г. А. Управление государственными программами и проектами : учебник для вузов / Г. А. Борщевский. — 2-е изд., перераб. и доп. — Москва : Издательство Юрайт, 2024. — 299 с. — (Высшее образование). — ISBN 978-5-534-17196-9. — Текст : электронный // Образовательная платформа Юрайт [сайт]. — URL: <https://urait.ru/bcode/544548> (дата обращения: 25.03.2024).
10. Зуб, А. Т. Управление проектами : учебник и практикум для вузов / А. Т. Зуб. — 2-е изд., перераб. и доп. — Москва : Издательство Юрайт, 2024. — 397 с. — (Высшее образование). — ISBN 978-5-534-17500-4. — Текст : электронный // Образовательная платформа Юрайт [сайт]. — URL: <https://urait.ru/bcode/536083> (дата обращения: 25.03.2024).
11. Проектное управление в органах власти : учебник для вузов / Г. М. Кадырова, С. Г. Еремин, А. И. Галкин ; под редакцией С. Е. Прокофьева. — Москва : Издательство Юрайт, 2024. — 263 с. — (Высшее образование). — ISBN 978-5-534-15222-7. — Текст : электронный //

Образовательная платформа Юрайт [сайт]. — URL: <https://urait.ru/bcode/543958> (дата обращения: 25.03.2024).

12. Управление программными проектами : учебное пособие для вузов / В. Е. Гвоздев [и др.] ; под редакцией Р. Ф. Маликова. — Москва : Издательство Юрайт, 2024. — 167 с. — (Высшее образование). — ISBN 978-5-534-14329-4. — Текст : электронный // Образовательная платформа Юрайт [сайт]. — URL: <https://urait.ru/bcode/543929> (дата обращения: 25.03.2024).

5.1.2. Дополнительная литература

7. Государственно-частное партнерство : учебное пособие для вузов / И. Н. Ткаченко [и др.] ; под редакцией И. Н. Ткаченко. — Москва : Издательство Юрайт, 2024. — 188 с. — (Высшее образование). — ISBN 978-5-534-00518-9. — Текст : электронный // Образовательная платформа Юрайт [сайт]. — URL: <https://urait.ru/bcode/537324> (дата обращения: 25.03.2024).
8. Поляков, Н. А. Управление инновационными проектами : учебник и практикум для вузов / Н. А. Поляков, О. В. Мотовилов, Н. В. Лукашов. — 2-е изд., испр. и доп. — Москва : Издательство Юрайт, 2024. — 384 с. — (Высшее образование). — ISBN 978-5-534-15534-1. — Текст : электронный // Образовательная платформа Юрайт [сайт]. — URL: <https://urait.ru/bcode/536478> (дата обращения: 25.03.2024).
9. Проектное управление в органах власти : учебник и практикум для вузов / Н. С. Гегедюш [и др.] ; ответственный редактор Н. С. Гегедюш. — 2-е изд. — Москва : Издательство Юрайт, 2023. — 186 с. — (Высшее образование). — ISBN 978-5-534-12623-5. — Текст : электронный // Образовательная платформа Юрайт [сайт]. — URL: <https://urait.ru/bcode/518885> (дата обращения: 25.03.2024).

5.2 Перечень ресурсов информационно-коммуникационной сети «Интернет», необходимых для освоения дисциплины (модуля)

№ №	Название электронного ресурса	Описание электронного ресурса	Используемый для работы адрес
1.	ЭБС «Университетская библиотека онлайн»	Электронная библиотека, обеспечивающая доступ высших и средних учебных заведений, публичных библиотек и корпоративных пользователей к наиболее востребованным материалам по всем отраслям знаний от ведущих российских издательств	http://biblioclub.ru/
2.	Научная электронная библиотека eLIBRARY.ru	Крупнейший российский информационно-аналитический портал в области науки, технологии, медицины и образования, содержащий рефераты и полные тексты более 34 млн научных публикаций и патентов	http://elibrary.ru/
3.	Образовательная платформа Юрайт	Электронно-библиотечная система для ВУЗов, ССУЗов, обеспечивающая доступ к учебникам, учебной и методической литературе по различным дисциплинам.	https://urait.ru/
4.	База данных "EastView"	Полнотекстовая база данных периодических изданий	https://dlib.eastview.com
5.	Электронная библиотека "Grebennikon"	Библиотека предоставляет доступ более чем к 30 журналам, выпускаемых Издательским домом "Гребенников".	https://grebennikon.ru/

5.3 Методические указания для обучающихся по освоению дисциплины (модуля)

Освоение обучающимся дисциплины (модуля) предполагает изучение материалов дисциплины (модуля) на аудиторных занятиях и в ходе самостоятельной работы. Аудиторные занятия проходят в форме лекций, семинаров, практических и лабораторных занятий.

При подготовке к аудиторным занятиям необходимо помнить особенности каждой формы его проведения.

Подготовка к учебному занятию лекционного типа заключается в следующем.

С целью обеспечения успешного обучения обучающийся должен готовиться к лекции, поскольку она является важнейшей формой организации учебного процесса, поскольку:

- знакомит с новым учебным материалом;
- разъясняет учебные элементы, трудные для понимания;
- систематизирует учебный материал;
- ориентирует в учебном процессе.

С этой целью:

- внимательно прочитайте материал предыдущей лекции;
- ознакомьтесь с учебным материалом по учебнику и учебным пособиям с темой прочитанной лекции;
- внесите дополнения к полученным ранее знаниям по теме лекции на полях лекционной тетради;
- запишите возможные вопросы, которые вы зададите лектору на лекции по материалу изученной лекции;
- постарайтесь уяснить место изучаемой темы в своей подготовке;
- узнайте тему предстоящей лекции (по тематическому плану, по информации лектора) и запишите информацию, которой вы владеете по данному вопросу.

Подготовка к занятию семинарского типа

При подготовке и работе во время проведения занятий семинарского типа следует обратить внимание на следующие моменты: на процесс предварительной подготовки, на работу во время занятия, обработку полученных результатов, исправление полученных замечаний.

Предварительная подготовка к учебному занятию семинарского типа заключается в изучении теоретического материала в отведенное для самостоятельной работы время, ознакомление с инструктивными материалами с целью осознания задач практического занятия, техники безопасности.

Работа во время проведения учебного занятия семинарского типа включает:

- консультирование студентов преподавателями и вспомогательным персоналом с целью предоставления исчерпывающей информации, необходимой для самостоятельного выполнения предложенных преподавателем задач, ознакомление с правилами техники безопасности при работе в лаборатории;
- самостоятельное выполнение заданий согласно обозначенной учебной программой тематики.

Обработка, обобщение полученных результатов работы проводится обучающимися самостоятельно или под руководством преподавателя (в зависимости от степени сложности поставленных задач). В результате оформляется индивидуальный отчет. Подготовленная к сдаче на контроль и оценку работа сдается преподавателю. Форма отчетности может быть письменная, устная или две одновременно. Главным результатом в данном случае служит получение положительной оценки по каждому практическому занятию. Это является необходимым условием при проведении рубежного контроля и допуска к зачету. При получении

неудовлетворительных результатов обучающийся имеет право в дополнительное время передать преподавателю работу до проведения промежуточной аттестации.

5.4 Информационно-технологическое обеспечение образовательного процесса по дисциплины (модуля)

5.4.1. Средства информационных технологий

1. Персональные компьютеры;
2. Средства доступа в Интернет;
3. Проектор.

5.4.2. Лицензионное и свободно распространяемое программное обеспечение, в том числе отечественного производства:

1. Операционная система: Astra Linux SE
2. Пакет офисных программ: LibreOffice
3. Справочная система Консультант+
4. Okular или Acrobat Reader DC
5. Ark или 7-zip
6. User Gate
7. TrueConf (client)

5.4.3. Информационные справочные системы и профессиональные базы данных

№ №	Название электронного ресурса	Описание электронного ресурса	Используемый для работы адрес
1.	ЭБС «Университетская библиотека онлайн»	Электронная библиотека, обеспечивающая доступ высших и средних учебных заведений, публичных библиотек и корпоративных пользователей к наиболее востребованным материалам по всем отраслям знаний от ведущих российских издательств	http://biblioclub.ru/
2.	Научная электронная библиотека eLIBRARY.ru	Крупнейший российский информационно-аналитический портал в области науки, технологии, медицины и образования, содержащий рефераты и полные тексты более 34 млн научных публикаций и патентов	http://elibrary.ru/
3.	Образовательная платформа Юрайт	Электронно-библиотечная система для ВУЗов, ССУЗов, обеспечивающая доступ к учебникам, учебной и методической литературе по различным дисциплинам.	https://urait.ru/
4.	База данных "EastView"	Полнотекстовая база данных периодических изданий	https://dlib.eastview.com
5.	Электронная библиотека "Grebennikon"	Библиотека предоставляет доступ более чем к 30 журналам, выпускаемых Издательским домом "Гребенников".	https://grebennikon.ru/

5.5. Материально-техническое обеспечение образовательного процесса по дисциплине (модулю)

Для изучения дисциплины (модуля) используются:

Учебная аудитория для лекционных занятий оснащена специализированной мебелью (стол для преподавателя, парты, стулья, доска для написания мелом), техническими средствами обучения (проектор, экран, звуковое оборудование, компьютер, имеющий доступ в Интернет), а также, при необходимости, демонстрационными печатными пособиями.

Учебная аудитория для практических занятий: оснащена специализированной мебелью (стол для преподавателя, парты, стулья, доска для написания мелом); техническими средствами обучения (проектор, экран, звуковое оборудование, компьютер, имеющий доступ в Интернет), а также, при необходимости, демонстрационными печатными пособиями.

Помещения для самостоятельной работы обучающихся: оснащены специализированной мебелью (парты, стулья) техническими средствами обучения (персональные компьютеры с доступом в сеть Интернет и обеспечением доступа в электронно-информационную среду университета, программным обеспечением).

5.6. Образовательные технологии

При реализации дисциплины (модуля) применяются различные образовательные технологии, в том числе технологии электронного обучения.

Освоение дисциплины (модуля) предусматривает использование в учебном процессе активных и интерактивных форм проведения учебных занятий в форме разбора конкретных ситуаций в сочетании с внеаудиторной работой с целью формирования и развития **профессиональных** навыков обучающихся.

При освоении дисциплины (модуля) предусмотрено применением электронного обучения и дистанционных образовательных технологий.

Учебные часы дисциплины (модуля) предусматривают классическую контактную работу преподавателя с обучающимся в аудитории и контактную работу посредством электронной информационно-образовательной среды в синхронном и асинхронном режиме (вне аудитории) посредством применения возможностей компьютерных технологий (электронная почта, электронный учебник, тестирование, вебинар, видеофильм, презентация, форум и др.).

В рамках дисциплины (модуля) предусмотрены встречи с руководителями и работниками организаций, деятельность которых связана с *направленностью* реализуемой основной профессиональной образовательной программы.

ЛИСТ РЕГИСТРАЦИИ ИЗМЕНЕНИЙ

№ п/п	Содержание изменения	Реквизиты документа об утверждении изменения	Дата введения изменения
1.			
2.			
3.			
4.			



**Министерство науки и высшего образования Российской Федерации
Федеральное государственное бюджетное образовательное
учреждение
высшего образования
«Российский государственный социальный университет»**

УТВЕРЖДАЮ
Заведующий кафедрой иностранных языков и
культуры

Л.А. Апанасюк
«27» февраля 2024 г.

**РАБОЧАЯ ПРОГРАММА ДИСЦИПЛИНЫ (МОДУЛЯ)
«ИНОСТРАННЫЙ ЯЗЫК АКАДЕМИЧЕСКОГО И ПРОФЕССИОНАЛЬНОГО
ВЗАИМОДЕЙСТВИЯ»**

Направление подготовки
«54.04.01. Дизайн»

Направленность
«Дизайн среды»

**ОБРАЗОВАТЕЛЬНАЯ ПРОГРАММА ВЫСШЕГО ОБРАЗОВАНИЯ - ПРОГРАММА
МАГИСТРАТУРЫ**

Форма обучения
Очно-заочная

Москва 2024

СОДЕРЖАНИЕ

РАЗДЕЛ 1. ПАСПОРТ РАБОЧЕЙ ПРОГРАММЫ ДИСЦИПЛИНЫ (МОДУЛЯ).....	4
1.1 Цель и задачи дисциплины (модуля).....	4
1.2 Планируемые результаты обучения по дисциплине (модулю) в рамках планируемых результатов освоения основной профессиональной образовательной программы высшего образования – программы магистратуры, соотнесенные с установленными индикаторами достижения компетенций	4
РАЗДЕЛ 2. СТРУКТУРА И СОДЕРЖАНИЕ ДИСЦИПЛИНЫ (МОДУЛЯ).....	6
2.1 Объем дисциплины (модуля), включая контактную работу обучающегося с педагогическими работниками и самостоятельную работу обучающегося	6
2.2. Учебно-тематический план дисциплины (модуля).....	7
2.3. Содержание дисциплины (модуля)	11
РАЗДЕЛ 3. УЧЕБНО-МЕТОДИЧЕСКОЕ ОБЕСПЕЧЕНИЕ САМОСТОЯТЕЛЬНОЙ РАБОТЫ ОБУЧАЮЩИХСЯ ПО ДИСЦИПЛИНЕ (МОДУЛЮ).....	17
3.1. Виды самостоятельной работы обучающихся по дисциплине (модулю).....	17
3.2. Задания для самостоятельной работы.....	Ошибка! Закладка не определена.
3.3. Методические указания к самостоятельной работе по дисциплине (модулю).....	21
РАЗДЕЛ 4. ОЦЕНОЧНЫЕ МАТЕРИАЛЫ ПО ДИСЦИПЛИНЕ (МОДУЛЮ).....	22
4.1. Форма промежуточной аттестации обучающегося по дисциплине (модулю).....	22
4.2. Оценочные материалы, определяющие процедуры оценивания знаний, умений, навыков и (или) опыта деятельности, характеризующих этапы формирования компетенций	22
4.2.1. Организационные основы применения балльно-рейтинговой системы оценки успеваемости обучающихся по дисциплине (модулю)	22
4.2.2. Проведение текущего контроля успеваемости обучающихся по дисциплине (модулю) в соответствии с балльно-рейтинговой системой оценки успеваемости обучающегося	23
4.2.3. Проведение промежуточной аттестации обучающихся по дисциплине (модулю) в соответствии с балльно-рейтинговой системой оценки успеваемости обучающегося	24
4.3. Перечень заданий для проведения текущей и промежуточной оценки знаний, умений, навыков и (или) опыта деятельности, характеризующих этапы формирования компетенций.....	26
4.3.1. Оценочные материалы для проведения текущей аттестации и рубежного контроля, обучающихся по дисциплине (модулю)	26
4.3.2. Оценочные материалы для проведения промежуточной аттестации обучающихся по дисциплине (модулю)	29
РАЗДЕЛ 5. УСЛОВИЯ РЕАЛИЗАЦИИ ДИСЦИПЛИНЫ (МОДУЛЯ).....	32
5.1. Перечень основной и дополнительной учебной литературы для освоения дисциплины (модуля).....	32
5.1.1. Основная литература	32
5.1.2. Дополнительная литература.....	32
5.2 Перечень ресурсов информационно-коммуникационной сети «Интернет», необходимых для освоения дисциплины «Иностранный язык академического и профессионального взаимодействия (английский язык)»	32
5.3 Методические указания для обучающихся по освоению дисциплины (модуля)	33
5.4 Информационно-технологическое обеспечение образовательного процесса по дисциплины (модуля).....	34
5.4.1. Средства информационных технологий	34
5.4.2. Лицензионное и свободно распространяемое программное обеспечение, в том числе отечественного производства:	34
5.4.3. Информационные справочные системы и профессиональные базы данных.....	34
5.5. Материально-техническое обеспечение образовательного процесса по дисциплине (модулю).....	34
ЛИСТ РЕГИСТРАЦИИ ИЗМЕНЕНИЙ.....	36

Рабочая программа дисциплины (модуля) «Иностранный язык академического и профессионального взаимодействия» разработана на основании федерального государственного образовательного стандарта высшего образования – *магистратуры* по направлению подготовки «54.04.01. Дизайн», утвержденного приказом Министерства образования и науки Российской Федерации от 13.08.2020 г № 1004, учебного плана по основной профессиональной образовательной программе высшего образования - программы *магистратуры* по направлению подготовки 54.04.01. Дизайн (далее – «ОПОП»).

Рабочая программа дисциплины (модуля) «Наименование дисциплины (модуля)» разработана рабочей группой в составе: доцент кафедры иностранных языков и культуры Жиронкина О.А.

Рабочая программа дисциплины (модуля) обсуждена и утверждена на заседании кафедры иностранных языков и культуры (выпускающая кафедра)

Протокол № 8 от «27» февраля 2024 года

Заведующий кафедрой иностранных
языков и культуры
доктор педагогических наук, доцент



(подпись)

Л.А. Апанасюк

РАЗДЕЛ 1. ПАСПОРТ РАБОЧЕЙ ПРОГРАММЫ ДИСЦИПЛИНЫ (МОДУЛЯ)

1.1 Цель и задачи дисциплины (модуля)

Цель дисциплины (модуля) заключается в получении обучающимися теоретических знаний о заключаются в получении обучающимися теоретических знаний об иностранном языке (английском) с последующим применением в профессиональной деятельности и практических навыков по использованию иностранного языка в профессиональной сфере.

Задачи дисциплины (модуля):

1. Формирование представлений о нормах изучаемого языка в традиционной общелитературной области;
2. Развитие умений устной и письменной коммуникации на иностранном языке в межличностном общении;
3. Развитие коммуникативной компетенции и практических навыков иноязычного общения в рамках моновязычной онлайн среды, медиации, восприятия и порождения письменных текстов (академического письма);
4. Знание лексических и грамматических единиц и их использования при порождении и восприятии иноязычных высказываний;
5. Построение логичных высказываний (устных и письменных) в профессиональной коммуникации на базе восприятия и порождения самостоятельных текстов при чтении, письме и аудировании;
6. Владение навыком преобразования иноязычных языковых форм в соответствии с медиацией в сфере профессиональной коммуникации.

1.2 Планируемые результаты обучения по дисциплине (модулю) в рамках планируемых результатов освоения основной профессиональной образовательной программы высшего образования – программы *магистратуры*, соотнесенные с установленными индикаторами достижения компетенций

Процесс освоения дисциплины (модуля) направлен на формирование у обучающихся следующих компетенций: УК-4, ОПК-1 в соответствии с учебным планом.

В результате освоения дисциплины (модуля) обучающийся должен демонстрировать следующие результаты:

Категория компетенций (при наличии)	Код компетенции Формулировка компетенции	Код и наименование индикатора достижения компетенции	Результаты обучения
Коммуникация	УК-4 Способен осуществлять деловую коммуникацию в устной и письменной формах на государственном языке Российской Федерации и иностранном(ых)	УК-4.1. Способен применять современные коммуникативные правила и этику речевого общения, правила делового этикета	Знать: современные коммуникативные технологии на русском и иностранном языках; существующие профессиональные сообщества для профессионального взаимодействия. Уметь: вести диалог, соблюдая нормы речевого этикета, используя различные стратегии, выстраивать монолог

	языке(ах)	УК-4.2. Демонстрирует умение вести обмен деловой информацией в устной и письменной формах на государственном языке РФ (иностранных языках).	Знать: правила и закономерности личной и деловой устной и письменной коммуникации
			Уметь: применять методику межличностного делового общения на русском и иностранном языках, с применением профессиональных языковых форм, средств и современных коммуникативных технологий
		УК-4.3. Использует информационно-коммуникационные технологии при поиске необходимой информации в процессе решения стандартных коммуникативных задач на государственном и иностранном языке.	Знать: современные средства информационно-коммуникационных технологий Уметь: применять на практике коммуникативные технологии, методы и способы делового общения для академического и профессионального взаимодействия
ОПК-1 Способен осуществлять эффективную коммуникацию в мультикультурной профессиональной среде на государственном языке Российской Федерации и иностранном(ых) языке(ах) на основе применения понятийного аппарата по профилю деятельности	ОПК-1.1 Владеть общенаучной и политологической терминологией ОПК-1.2 Применять современный понятийно-категориальный аппарат социальных и гуманитарных наук в его комплексном контексте (геополитическом, социально-экономическом, культурно-гуманитарном) и историческом развитии на государственном РФ и иностранном(ых) языке (ах) ОПК-1.3 Организовывать и устанавливать контакты в ключевых сферах политической деятельности на государственном РФ и иностранном(ых) языке (ах). ОПК-1.4 Использовать основные стратегии, тактические приемы и техники аргументации с целью последовательного выстраивания позиции представляемой стороны ОПК-1.5 Применять переговорные технологии и правила медиативного поведения в мультикультурной	Знать: основные явления и процессы, отражающие функционирование языкового строя изучаемого иностранного языка в синхронии и диахронии. Уметь: интерпретировать основные проявления взаимосвязи языковых уровней и взаимоотношения подсистем языка, применять понятийный аппарат изучаемой дисциплины; соблюдает основные особенности научного стиля в устной и письменной речи.	

		профессиональной среде	
--	--	------------------------	--

РАЗДЕЛ 2. СТРУКТУРА И СОДЕРЖАНИЕ ДИСЦИПЛИНЫ (МОДУЛЯ)

2.1 Объем дисциплины (модуля), включая контактную работу обучающегося с педагогическими работниками и самостоятельную работу обучающегося

Общая трудоемкость дисциплины (модуля) составляет 4 зачетных единиц.

Очно-заочная форма обучения

Вид учебной работы	Всего часов	Семестры	
		1	2
Контактная работа обучающихся с педагогическими работниками	48	24	24
Лекционные занятия			
<i>из них: в форме практической подготовки</i>			
Практические занятия	48	24	24
<i>из них: в форме практической подготовки</i>			
Лабораторные занятия			
<i>из них: в форме практической подготовки</i>			
Консультации / Иная контактная работа			
<i>из них: в форме практической подготовки</i>			
Самостоятельная работа обучающихся	78	39	39
Контроль промежуточной аттестации	18	9	9
Форма промежуточной аттестации		зачет	зачет с оценкой
ОБЪЕМ ДИСЦИПЛИНЫ (МОДУЛЯ) В ЧАСАХ	144	72	72

2.2. Учебно-тематический план дисциплины (модуля)

Очно-заочной формы обучения

Раздел/тема	Виды учебной работы, академических часов										
	Всего	Самостоятельная работа	Контактная работа обучающихся с педагогическими работниками								
			Всего	Лекционные занятия	из них: в форме практической подготовки	Практические занятия	из них: в форме практической подготовки	Лабораторные занятия	из них: в форме практической подготовки	Консультации / Иная контактная работа	из них: в форме практической подготовки
Модуль 1 (Семестр 1)											
Раздел 1. The world of science	32	20	12				12				
Тема 1.1. The scientific attitude Scientific methods and the methods of science	16	10	6				6				
Тема 1.2. Pure and applied science The role of chance in scientific discovery	16	10	6				6				
Раздел 2. Professional communication	31	19	12				12				
Тема 2.1. Ways of business and professional communicating	16	10	6				6				
Тема 2.2 Technology devices and information communicative technologies	15	9	6				6				
Контроль промежуточной аттестации (час)	9										
<i>Форма промежуточной аттестации</i>	<i>Зачет</i>										
Общий объем, часов по модулю	72	39	24				24				
Модуль 2 (Семестр 2)											
Раздел 3. Science and its progress	32	20	12				12				

Разделтема	Виды учебной работы, академических часов									
	Всего	Самостоятельная работа	Контактная работа обучающихся с педагогическими работниками							
			Всего	Лекционные занятия	из них: в форме практической подготовки	Практические занятия	из них: в форме практической подготовки	Лабораторные занятия	из них: в форме практической подготовки	Консультации / Иная контактная работа
Тема 3.1. The relations between science and society	16	10	6			6				
Тема 3.2. The achievement of science and technical revolution and our day-to-day life	16	10	6			6				
Раздел 4. Postgraduate education	31	19	12			12				
Тема 4.1. Postgraduate programmes and academic, research degrees. Research supervision. International conference participation	16	10	6			6				
Тема 4.2. Careers advice	15	9	6			6				
Контроль промежуточной аттестации (час)	9									
<i>Форма промежуточной аттестации</i>	<i>Зачет с оценкой</i>									
Общий объем, часов по модулю	72	39	24			24				
Общий объем, часов по дисциплине	144	78	48			48				

Заочной формы обучения

Раздел, тема	Виды учебной работы, академических часов										
	Всего	Самостоятельная работа	Контактная работа обучающихся с педагогическими работниками								
			Всего	Лекционные занятия	из них: в форме практической подготовки	Практические занятия	из них: в форме практической подготовки	Лабораторные занятия	из них: в форме практической подготовки	Консультации / Иная контактная работа	из них: в форме практической подготовки
Модуль 1 (Курс 1 Сессия 1)											
Раздел 1. The world of science	36	32	4				4				
Тема 1.1. The scientific attitude Scientific methods and the methods of science	18	16	2				2				
Тема 1.2. Pure and applied science The role of chance in scientific discovery	18	16	2				2				
Контроль промежуточной аттестации (час)											
<i>Форма промежуточной аттестации</i>											
Модуль 1 (Курс 1 Сессия 2)											
Раздел 2. Professional communication	32	28	4				4				
Тема 2.1. Ways of business and professional communicating	16	14	2				2				
Тема 2.2 Technology devices and information communicative technologies	16	14	2				2				
Контроль промежуточной аттестации (час)	4										
<i>Форма промежуточной аттестации</i>	<i>Зачет</i>										

Раздел, тема	Виды учебной работы, академических часов										
	Всего	Самостоятельная работа	Контактная работа обучающихся с педагогическими работниками								
			Всего	Лекционные занятия	из них: в форме практической подготовки	Практические занятия	из них: в форме практической подготовки	Лабораторные занятия	из них: в форме практической подготовки	Консультации / Иная контактная работа	из них: в форме практической подготовки
Общий объем, часов по модулю	72	60	8				8				
Модуль 2 (Курс 1 Сессия 3)											
Раздел 3. Science and its progress	36	32	4				4				
Тема 3.1. The relations between science and society	18	16	2				2				
Тема 3.2. The achievement of science and technical revolution and our day-to-day life	18	16	2				2				
Контроль промежуточной аттестации (час)											
<i>Форма промежуточной аттестации</i>											
Модуль 2 (Курс 1 Сессия 4)											
Раздел 4. Postgraduate education	32	28	4				4				
Тема 4.1. Postgraduate programmes and academic, research degrees. Research supervision. International conference participation	16	14	2				2				
Тема 4.2. Careers advice	16	14	2				2				
Контроль промежуточной аттестации (час)	4										
<i>Форма промежуточной аттестации</i>	<i>Зачет с оценкой</i>										
Общий объем, часов по	72	60	8				8				

Раздел, тема	Виды учебной работы, академических часов									
	Всего	Самостоятельная работа	Контактная работа обучающихся с педагогическими работниками							
			Всего	Лекционные занятия <i>из них: в форме практической подготовки</i>	Практические занятия <i>из них: в форме практической подготовки</i>	Лабораторные занятия <i>из них: в форме практической подготовки</i>	Консультации / Иная контактная работа <i>из них: в форме практической подготовки</i>			
модулю										
Общий объем, часов по дисциплине	144	120	16		16					

2.3. Содержание дисциплины (модуля)

РАЗДЕЛ 1. The world of science

Перечень изучаемых элементов содержания

The scientific attitude. Scientific methods and the methods of science. Pure and applied science. The role of chance in scientific discovery.

Тема 1.1. The scientific attitude Scientific methods and the methods of science

Перечень изучаемых элементов содержания

Лексическая тема первого подмодуля включает в себя материал о различных аспектах науки, научных методах.

Грамматическая тема:

- Вводно-корректирующий курс;
- Неличные формы глагола.

Тема 1.2. Pure and applied science. The role of chance in scientific discovery.

Перечень изучаемых элементов содержания

Лексическая тема первого подмодуля включает в себя материал о различных аспектах науки, научных методах.

Грамматическая тема:

- Вводно-корректирующий курс;
- Неличные формы глагола.

РАЗДЕЛ 2. Professional communication

Перечень изучаемых элементов содержания

Ways of business and professional communicating. Technology devices and information communicative technologies.

Тема 2.1. Ways of business and professional communicating

Перечень изучаемых элементов содержания

Лексическая тема: ведение деловой переписки; анализ текстов из профессиональных журналов - информационный поиск и анализ статей из профессиональных журналов и интернет-ресурсов;

Грамматическая тема:

- предлоги сравнения (like/as);
- Nominative with the Infinitive.

Тема 2.2. Technology devices and information communicative technologies.

Перечень изучаемых элементов содержания

В лексической теме четвертого подмодуля приводится материал о современных устройствах и информационно-коммуникационных технологиях,

Грамматическая тема:

- вводные слова, дополняющие и противопоставляющие информацию;
- Objective with the Infinitive.

РАЗДЕЛ 3. Science and its progress

Перечень изучаемых элементов содержания

The relations between science and society. The achievement of science and technical revolution and our day-to-day life.

Тема 3.1. The relations between science and society

Перечень изучаемых элементов содержания

Лексическая тема пятого подмодуля содержит материал, раскрывающий степень влияния науки на общество.

Грамматическая тема:

- Present Perfect Simple;
- Present Perfect Continuous.

Тема 3.2. The achievement of science and technical revolution and our day-to-day life

Перечень изучаемых элементов содержания

Лексическая тема шестого подмодуля включает материал о достижениях науки в повседневной жизни.

Грамматическая тема:

- Словообразование: типичные словообразовательные образцы и передаваемые ими значения;
- Absolute Constructions.

РАЗДЕЛ 4. Postgraduate education

Перечень изучаемых элементов содержания

Postgraduate programmes and academic, research degrees. Research supervision. International conference participation. Careers advice.

Тема 4.1. Postgraduate programmes and academic, research degrees. Research supervision. International conference participation

Перечень изучаемых элементов содержания

В лексической теме седьмого подмодуля приводится материал о программах послевузовского обучения и научных степенях, научном руководстве, о правилах участия в международных конференциях.

Грамматическая тема:

- Participle: Form and Use

Тема 4.2. Careers advice

Перечень изучаемых элементов содержания

В лексической теме восьмого подмодуля дан материал о способах преодоления трудностей для построения успешной карьеры молодого специалиста.

Грамматическая тема:

- Gerund: Active and Passive;

ЗАДАНИЕ К ПРАКТИЧЕСКИМ ЗАНЯТИЯМ РАЗДЕЛА 1

Тема практического занятия: The world of science.

Форма практического задания: письменная работа.

Task 1. Read and translate the text, make a summary of it.

Text A GUI operating systems

The term user interface refers to the standard procedures that the user follows in order to interact with a computer. In the late 1970s and early 80s, the way users accessed computer systems was very complex. They had to memorize and type a lot of commands just to see the contents of a disk and to copy files. In fact, it was only experts who used computers, so there was no need for a user-friendly interface. In 1984, Apple produced the Macintosh, the first computer with a mouse and a graphical user interface (GUI). Macs were designed with one clear aim: to facilitate interaction with the computer. A few years later, Microsoft launched Windows, another operating system based on graphics and intuitive tools. Nowadays, computers are used by all kinds of people, and as a result there is growing emphasis on accessibility and user-friendly systems. A GUI makes use of a WIMP environment: windows, icons, menus and pointer. A drop-down menu, or pull-down menu, is a list of options that appear below a menu bar when you click on an item. The pointer is an arrow, controlled by the mouse, which lets you choose options from menus. The background of the screen is called the desktop, which contains labeled pictures called icons. These icons represent files or folders. Double-clicking a folder opens a window which contains programs, documents, or more nested folders. When you are in a folder, you can launch a program or document by double-clicking the icon or you can drag it to another location. When you run a program, your PC opens a window that lets you work with different tools. All the programs have a high level of consistency, with similar toolbars, menu bars, buttons and dialog boxes. A modern OS also provides access to networks and allows multitasking, which means you can run several programs – and do various tasks – at the same time. The most popular operating systems are: Windows Vista, Mac OS, Unix, Linux, Windows Mobile, Palms OS, The Symbian.

РУБЕЖНЫЙ КОНТРОЛЬ К РАЗДЕЛУ 1

Тема практического занятия: The world of science.

Форма рубежного контроля: контрольная работа.

Write an abstract (annotation) to the text “GUI operating systems” in about 100 words (500-2000 symbols). Follow the structure and main steps:

Structure:

1. Introduction (It is the stage where a reader faces the problem)
2. The body (It expresses the main facts and problems of the original document).
3. The ending (It gives recommendations for a definite group of readers)

Main steps: 1. Reread the text attentively. 2. Formulate the main statement in brief. 3. Introduce the author and title of the work in the opening sentence. 4. Underline the relevant/important information in each paragraph. 4. Use key-patterns for writing annotation. 5. Make notes about the main points. Leave details (such as examples) and quotations from the text. 6. Mention the important facts in chronological order. 7. Annotation/Abstract should be written in present tense and indirect speech. 8.

Avoid repetitions. 9. Link the sentences with connectors (and, but, because, therefore, etc). 10. Write your first draft. 11. Improve your first draft by reducing sentences. For example:

a) Cut out unnecessary phrases • Macs were designed with one clear aim: to facilitate interaction with the computer. • Macs were designed to facilitate interaction with the computer.

b) Omit qualifying words (adjectives or modifying adverbs) • very complex • complex

c) Transform relative clauses into –ing participle clauses. • Double-clicking a folder opens a window which contains programs, documents or... • Double-clicking a folder opens a window containing programs, documents or...

12. Write the final version of your annotation. Don't forget to check the spelling and grammar.

ЗАДАНИЕ К ПРАКТИЧЕСКИМ ЗАНЯТИЯМ РАЗДЕЛА 2

Тема практического занятия: Professional communication.

Форма практического задания: контрольная работа.

Task 1. Read and translate the text, make a summary of it.

Making an Effective Presentation

A presentation is a report one gives to the audience. It can be a short report, a long analysis, a narrative of any length, formal, or informal. Whether oral or written, the presentation format should be clear and organized. Simplicity, clarity and brevity are characteristic features of perfect presentation. The best presenters take the view that presenting is not formalized public speaking, it is a dynamic way of dealing with people. If you want to be effective you are to maintain the delicate balance and proportion dealing with the three essential elements of presenting: presenter – audience – message. Thus, you are to study how to do it. 1. Work on your image. Perceptions are sometimes more powerful than facts! First impressions influence the audience's attitudes to you. Wear an outfit that you know and love, not something new or fussy to feel comfortable. 2. Know your audience, their background and their motives. The factor of the listener is one of the most important parameters of effective communication. The golden rule of public speaking is that you should always keep your audience in mind. The best advice which can be given by an experienced presenter is: make your language natural and comprehensive for the audience. 3. Define your objective and analyze the communication situation. This will help you decide on the vocabulary and style you use in your presentation. Lexical expressive means help you personalize your message, reveal your attitudes. 4. Being an oral form of communication, presentation is to be well structured. The traditional and generally accepted structure of a speech contains the following elements: – introduction, in which the speaker grabs the attention of the audience, introduces the subject, his purpose and himself to the audience; – the body of the speech, which contains a summary of the major ideas and information that supports and clarifies the ideas; – conclusion (close), which contains a summary or a conclusion from the information presented and which helps the speaker to end his speech gracefully. Methods of Delivery – successful delivery of the speech depends to a considerable extent on the method of presentation selected by the speaker. Four general methods of delivery may be distinguished: impromptu, manuscript, memorized and extemporaneous. The impromptu method of delivery involves speaking without any specific preparation. In the manuscript method the entire speech is read to the audience. The memorized method of delivery involves writing out the speech word for word and committing it to memory. The extemporaneous method of delivery is based upon thorough preparation, memorizing the main ideas and abbreviating the manuscript to a number of key words and phrases. There is no commitment to exact wording. This method is usually described as the most effective one. The main advantage of this method is that it allows you great flexibility. Making the Presentation – the following practical tips can be useful: greet the audience, and tell them who you are, then tell them what you are going to tell them;

keep to the time allowed; if you can, keep it short; stick to the plan for the presentation; leave time for discussion; at the end of your presentation ask if there are any questions; finally, make your closing remarks by thanking your audience. Voice Qualities – your voice is you. Bearing it in mind the speaker should know how to master his voice qualities, change them, adjust to the occasion. It is common knowledge that your voice shows not only your character but also your mood. During the presentation the speaker sounds self-assured, concerned, personally involved, very often enthusiastic. Follow the following tips: speak clearly; don't shout or whisper; be natural – don't rush, or talk deliberately slowly; pause at key points; avoid jokes; to make the presentation interesting, change your delivery, but not too obviously, e.g. speed (rate), pitch of voice, volume, etc. Body Language – keep your body relaxed and use controlled gestures and pauses. Be careful not to move around too much during your talk (as this will distract your audience). Strike up eye contact if possible. The idea is to give the impression that you are talking to each individual in your audience. Visual aids significantly improve the interest of a presentation. Visuals help to: focus the attention of your audience, illustrate points which are hard to visualize, reinforce your main ideas, involve and motivate the audience.

РУБЕЖНЫЙ КОНТРОЛЬ К РАЗДЕЛУ 2

Тема практического занятия: Professional communication.

Форма рубежного контроля: контрольная работа.

Progress Test 1

Translate the sentences from English into Russian.

1. The solution of the problem requires that all the experimental data obtained be exact.
2. It would be desirable to specify the position of the point relative to the fixed axis.
3. It is required that all measurement be done beforehand.
4. Without the force of gravitation there would be no pressure in liquids.
5. In order that this method might be applied two conditions must be observed.
6. The radical improvements of the international situation would create favorable requisites for the reduction of military spending.
7. The calculations which would have taken several years of intense human work in the past are now done in a few minutes or hours.
8. It is necessary that the average acceleration of the moving body be determined accurately.

ЗАДАНИЕ К ПРАКТИЧЕСКИМ ЗАНЯТИЯМ РАЗДЕЛА 3

Тема практического занятия: Science and its progress.

Форма практического задания: письменная работа.

Task 1. Read and translate the text, make a summary of it.

Gathering and Organizing Information

To gather information for an informative speech, begin with your own experience by brainstorming a list of everything you already know about the subject. Then consult several other good resources of information both electronic and published: reference materials, books, periodicals. You might also interview people who are knowledgeable about the subject. Be sure to make notes through your research.

Use the strategies for organizing your speech:

- 1 Arrange your materials by topics and subtopics in the order you plan to present your information. Make a detailed outline of your speech and then draft an introduction and a conclusion.

2 To capture the interest of your audience, begin your speech with an anecdote, an unusual fact, a question, an interesting quotation, or some other attention-getting device. Include a thesis statement that makes clear the main idea and the purpose of your speech.

3 Arrange the supporting points or details in a logical order for the body of your speech. Revise your outline as needed to improve the logical flow of ideas. Think of the transitions you will use to connect your ideas.

4 Write a conclusion for your speech that summarizes your main idea and signals to the audience that you have finished.

5 Use computer technologies in listening: software, multimedia while preparing and delivering your speech.

РУБЕЖНЫЙ КОНТРОЛЬ К РАЗДЕЛУ 3

Тема практического занятия: Science and its progress.

Форма рубежного контроля: контрольная работа.

Task 1. Give Russian equivalents of:

a)

1. to develop new materials

2. to predict elements

3. to propose a hypothesis

4. to obtain results

5. to apply methods

b)

1. steam is generated

2. methods are described

3. the applied equipment

4. education is offered

5. the awarded degrees

ЗАДАНИЕ К ПРАКТИЧЕСКИМ ЗАНЯТИЯМ РАЗДЕЛА 4

Тема практического занятия: Postgraduate education

Форма практического задания: письменная работа.

Task 1. Read and translate the text, make a summary of it.

My research work

I'm an economist in one of the Orenburg auditing firms. My special subject is accounting. I combine practical work with scientific research, so I'm a doctoral candidate (соискатель). I'm doing research in auditing which is now widely accepted in all fields of economy. This branch of knowledge has been rapidly developing in the last two decades. The obtained results have already found wide application in various spheres of national economy. I'm interested in that part of auditing which includes its internal quality control. I have been working at the problem for two years. I got interested in it when a student. The theme of the dissertation is "Internal quality control of audit services". The subject of my thesis is the development of an effective internal quality control system for audit firm services. I think this problem is very important nowadays as a major portion of public accounting practice is involved with auditing. In making decisions it is necessary for the investors, creditors and other interested parties

to know whether the financial statements may be relied on. Hence there should be an internal control of auditing operations for insuring the fairness of presentation. My work is both of theoretical and practical importance. It is based on the theory developed by my research adviser, professor S. Petrov. He is head of the department at the Orenburg State University. I always consult him when I encounter difficulties in my research. We often discuss the collected data. These data enable me to define more precisely the theoretical model of the audit internal quality system. I have not completed the experimental part of my thesis yet, but I'm through with the theoretical part. For the moment I have 4 scientific papers published. One of them was published in the US journal. I take part in various scientific conferences where I make reports on my subject and participate in scientific discussions and debates. I'm planning to finish writing the dissertation by the end of the next year and prove it in the Scientific Council of the Orenburg State University. I hope to get a Ph. D. in Economics.

РУБЕЖНЫЙ КОНТРОЛЬ К РАЗДЕЛУ 4

Тема практического занятия: Postgraduate education

Форма рубежного контроля: контрольная работа.

Complete the topic with the information appropriate to your personality.

A Master's course at Russian State Social University

1. My name is ... 2. I'm 20 / 24... 3. I was born in city of ... /It's the capital city of ..., the multinational republic within (= on the territory of) Russia. 4. My citizenship is Russian, but my nationality is 5. I'm single and I have no plans about my own family life yet. 6. First, I'd like to be a highly educated person in my chosen field to achieve success in my future career. Then I will think about setting up my own family. 7. (OR) I'm married / divorced and I've got a child / ... children. 8. At the present time I live in ... and do a second degree at Russian State Social University. 9. Having got a Bachelor's degree in Math / Computer Science for four years, I decided to continue for a Master's degree. 10. I did my entrance exams rather well and now I'm a first-year postgraduate doing a Master's in Math / Computer Science at RSSU. 11. A second course in Russia usually lasts for two years. 12. For the period we should write and defend a Master's thesis. 13. At the end of the course we'll get a diploma of a Master. 14. Apart from doing a Master's course, I have got a job. 15. I work for ... company / at as a teacher / tutor / ... in Moscow / 16. Work / Study takes much of my time but I try to find a bit time for sports and a hobby. 17. In my free time I normally do fitness / play football / work out in the gym just to keep fit. 18. Besides I am interested in ... / I am engaged in ... just for fun.

РАЗДЕЛ 3. УЧЕБНО-МЕТОДИЧЕСКОЕ ОБЕСПЕЧЕНИЕ САМОСТОЯТЕЛЬНОЙ РАБОТЫ ОБУЧАЮЩИХСЯ ПО ДИСЦИПЛИНЕ (МОДУЛЮ)

3.1. Виды самостоятельной работы обучающихся по дисциплине (модулю)

Очно-заочной формы обучения

Раздел, тема	Количество часов	Вид самостоятельной работы
Модуль 1. (семестр 1)		
Раздел 1. The world of science	7	Подготовка к устной работе с текстом
	9	Выполнение контрольных тестов/заданий

	6	Самостоятельное изучение материала раздела/темы
Раздел 2. Professional communication	3	Подготовка к устной работе с текстом
	4	Выполнение контрольных тестов/заданий
	5	Самостоятельное изучение материала раздела/темы
	5	Подготовка к зачету
Общий объем по модулю/семестру, часов	39	
Модуль 2. (семестр 2)		
Раздел 3. Science and its progress	7	Подготовка к устной работе с текстом
	9	Выполнение контрольных тестов/заданий
	6	Самостоятельное изучение материала раздела/темы
	3	Подготовка к устной работе с текстом
Раздел 4. Postgraduate education	4	Выполнение контрольных тестов/заданий
	5	Самостоятельное изучение материала раздела/темы
	5	Подготовка к зачету с оценкой
	Общий объем по модулю/семестру, часов	39
Общий объем по дисциплине (модулю), часов	78	

3.2. Задания для самостоятельной работы

Задание для самостоятельной работы к Разделу 1

We are living in a world of technologies now and can't remember our life being different. The humanity has made many discoveries and invented lots of mechanisms and devices which have simplified our life significantly.

We got acquainted with light and sound and explored their characteristics which helped us to use them effectively. The radio, the TV, the telephone was invented and enabled us to get in touch with each other, learn about what is happening in our native city and all over the world. The humanity never stopped on the way to unexplored places and even planets! We devised a satellite and made a rocket to travel to the moon and round the Earth. Special equipment lets us make photos of the faraway planets and study their environment. The most recent breakthrough in technology is supposed to be the internet. It has broadened our abilities and opened new horizons. We connect with people from other countries without any problems, search for any information and get it in one click, and have many other opportunities accessing the net from our smartphones, tablets, and computers. However, other realms of science have also been developing. Medicine, biology, archeology and many other sciences have achieved great results. We do have everything to maintain a high quality of life now. Many processes have been automated and people have got rid of many unpleasant things and difficulties they used to face in the past.

Литература для самостоятельного изучения к Разделу 1.

1. Кузьменкова, Ю. Б. Английский язык (A2–B2) : учебник и практикум для вузов / Ю. Б. Кузьменкова. — Москва : Издательство Юрайт, 2024. — 412 с. — (Высшее образование). — ISBN 978-5-534-15064-3. — Текст : электронный // Образовательная платформа Юрайт [сайт]. — URL: <https://urait.ru/bcode/535681> (дата обращения: 19.02.2024).

2. Невзорова, Г. Д. Английский язык. Грамматика : учебное пособие для вузов / Г. Д. Невзорова, Г. И. Никитушкина. — 2-е изд., испр. и доп. — Москва : Издательство Юрайт, 2024. — 213 с. — (Высшее образование). — ISBN 978-5-534-09359-9. — Текст : электронный // Образовательная платформа Юрайт [сайт]. — URL: <https://urait.ru/bcode/537717> (дата обращения: 19.02.2024).

Задание для самостоятельной работы к Разделу 2

Use the appropriate grammar tense.

1. Journalists (to question) sources and (to dig) around for news pegs as part of their daily routine. 2. People say the media (to be) biased today. 3. The Internet (to change) the way people (to get) news in the recent years. 4. She (to host) the morning news show for about five years before the channel (to change) its broadcasting policy. 5. Reporters Without Borders (to release) its annual Press Freedom Index last Tuesday. 6. Some ace journalists believe new media (to destroy) the credibility of mainstream journalism. 7. He is a very motivated student. By graduation from university he (to file) a good portfolio and (to get) his foot in the media door. 8. Some of the stories we (to cover) were really inspiring. 9. Meeting deadlines always (to be) an integral part of the newsroom reality. 10. The way information is delivered to the public (to transform) greatly in the recent years, and it (to change) even more by the 2020s.

Литература для самостоятельного изучения к Разделу 2.

1. Кузьменкова, Ю. Б. Английский язык (A2–B2) : учебник и практикум для вузов / Ю. Б. Кузьменкова. — Москва : Издательство Юрайт, 2024. — 412 с. — (Высшее образование). — ISBN 978-5-534-15064-3. — Текст : электронный // Образовательная платформа Юрайт [сайт]. — URL: <https://urait.ru/bcode/535681> (дата обращения: 19.02.2024).

2. Невзорова, Г. Д. Английский язык. Грамматика : учебное пособие для вузов / Г. Д. Невзорова, Г. И. Никитушкина. — 2-е изд., испр. и доп. — Москва : Издательство Юрайт, 2024. — 213 с. — (Высшее образование). — ISBN 978-5-534-09359-9. — Текст : электронный // Образовательная платформа Юрайт [сайт]. — URL: <https://urait.ru/bcode/537717> (дата обращения: 19.02.2024).

Задание для самостоятельной работы к Разделу 3

It's difficult to overestimate the role of science and technology in our life. They accelerate the development of civilization and help us in our co-operation with nature. Scientists investigate the laws of the universe, discover the secrets of nature, and apply their knowledge in practice improving the life of people. Let's compare our life nowadays with the life of people at the beginning of the 20th century. It has changed beyond recognition. Our ancestors hadn't the slightest idea of the trivial things created by the scientific progress that we use in our every day life. I mean refrigerators, TV sets, computers, microwave ovens, radio telephones, what not. They would seem miracles to them that made our life easy, comfortable and pleasant. On the other hand, the great inventions of the beginning of the 20th century, I mean radio, airplanes, combustion and jet engines have become usual things and we can't imagine our life without them. A century is a long period for scientific and technological progress, as it's rather rapid. Millions of investigations the endless number of outstanding discoveries have been made.

Our century has had several names that were connected with a certain era in science and technology. At first it was called the atomic age due to the discovery of the splitting of the atom. Then it became the age of the conquest of space when for the first time in the history of mankind a man overcame the gravity and entered the Universe. And now we live in the information era when the computer network embraces the globe and connects not only the countries and space stations but a lot of people all over the world. All these things prove the power and the greatest progressive role of science in our life. But every medal has its reverse. And the rapid scientific progress has aroused a number of problems that are a matter of our great concern. These are ecological problems, the safety of nuclear power stations, the nuclear war threat, and the responsibility of a scientist. But still we are grateful to the outstanding men of the past and the present who have courage and patience to disclose the secrets of the Universe.

Литература для самостоятельного изучения к Разделу 3.

1. Кузьменкова, Ю. Б. Английский язык (A2–B2) : учебник и практикум для вузов / Ю. Б. Кузьменкова. — Москва : Издательство Юрайт, 2024. — 412 с. — (Высшее образование). — ISBN 978-5-534-15064-3. — Текст : электронный // Образовательная платформа Юрайт [сайт]. — URL: <https://urait.ru/bcode/535681> (дата обращения: 19.02.2024).

2. Невзорова, Г. Д. Английский язык. Грамматика : учебное пособие для вузов / Г. Д. Невзорова, Г. И. Никитушкина. — 2-е изд., испр. и доп. — Москва : Издательство Юрайт, 2024. — 213 с. — (Высшее образование). — ISBN 978-5-534-09359-9. — Текст : электронный // Образовательная платформа Юрайт [сайт]. — URL: <https://urait.ru/bcode/537717> (дата обращения: 19.02.2024).

Задание для самостоятельной работы к Разделу 4

Match the word combinations:

1. <i>Do a degree</i>	a) <i>do a piece of writing on a subject</i>
2. <i>PhD</i>	b) <i>Bachelor of Arts/Science</i>
3. <i>Library</i>	c) <i>a period of study, usually about ten weeks</i>
4. <i>Write an essay</i>	d) <i>study at university for four or six years</i>
5. <i>BA/BSc</i>	e) <i>a place where you can read and borrow books</i>
6. <i>MA/MSc</i>	f) <i>study a subject for a long time to learn new information</i>
7. <i>Do research</i>	g) <i>Master of Arts/Science</i>
8. <i>Term</i>	h) <i>Doctor of Philosophy</i>
9. <i>Course</i>	i) <i>a number of classes on a subject, e.g. an English course</i>

Литература для самостоятельного изучения к Разделу 4.

1. Кузьменкова, Ю. Б. Английский язык (A2–B2) : учебник и практикум для вузов / Ю. Б. Кузьменкова. — Москва : Издательство Юрайт, 2024. — 412 с. — (Высшее образование). — ISBN 978-5-534-15064-3. — Текст : электронный // Образовательная платформа Юрайт [сайт]. — URL: <https://urait.ru/bcode/535681> (дата обращения: 19.02.2024).

2. Невзорова, Г. Д. Английский язык. Грамматика : учебное пособие для вузов / Г. Д. Невзорова, Г. И. Никитушкина. — 2-е изд., испр. и доп. — Москва : Издательство Юрайт, 2024. — 213 с. — (Высшее образование). — ISBN 978-5-534-09359-9. — Текст : электронный // Образовательная платформа Юрайт [сайт]. — URL: <https://urait.ru/bcode/537717> (дата обращения: 19.02.2024).

3.3. Методические указания к самостоятельной работе по дисциплине (модулю)

Освоение слушателями программы предполагает изучение материалов дисциплин (модулей) в ходе самостоятельной работы.

Для успешного освоения дисциплины (модуля) и достижения поставленных целей необходимо внимательно ознакомиться с рабочей программой дисциплины (модуля), доступной в электронной информационно-образовательной среде РГСУ.

Следует обратить внимание на списки основной и дополнительной литературы, на предлагаемые преподавателем ресурсы информационно-телекоммуникационной сети Интернет. Эта информация необходима для самостоятельной работы обучающегося.

Для более углубленного изучения темы задания для самостоятельной работы рекомендуется выполнять параллельно с изучением данной темы. При выполнении заданий по возможности используйте наглядное представление материала.

Самостоятельная работа включает разнообразный комплекс видов и форм работы обучающихся.

Написание реферата (доклада).

Требования к структуре реферата (доклада):

Работа должна содержать систематизацию и краткое изложение материала из не менее 5-и литературных источников (монографий, научных статей и докладов) по выбранной теме.

Основные требования к оформлению:

Структура доклада (реферата): 1) титульный лист; 2) содержание (в нем последовательно указываются названия пунктов доклада (реферата), указываются страницы, с которых начинается каждый пункт); 3) введение (формулируется суть исследуемой проблемы, обосновывается выбор темы, определяются ее значимость и актуальность, указываются цель и задачи доклада (реферата), дается характеристика используемой литературы); 4) основная часть (каждый раздел ее доказательно раскрывает исследуемый вопрос); 5) выводы и заключение (подводятся итоги или делается обобщенный вывод по теме доклада (реферата)); 6) литература.

Доклад (реферат) оформляется на одной стороне листа белой бумаги формата А4 (210x297 мм). Интервал межстрочный -полупорядочный. Цвет шрифта - черный. Гарнитура шрифта основного текста - «Times New Roman» или аналогичная. Кегль (размер) от 12 до 14 пунктов. Размеры полей страницы (не менее): правое 10 мм, верхнее – 15 мм, нижнее – 20 мм, левое - 25 мм. Формат абзаца: полное выравнивание («по ширине»). Отступ красной строки одинаковый по всему тексту – 15 мм. Страницы должны быть пронумерованы с учётом титульного листа (на титульном листе номер страницы не ставится). В работах используются цитаты, статистические материалы. Эти данные оформляются в виде сносок (ссылок и примечаний). Внутритекстовые, подстрочные и затекстовые библиографические ссылки должны оформляться в соответствии с ГОСТ Р 7.0.5-2008 «Библиографическая ссылка». Общие требования и правила составления».

Реферат (доклад) сдается в бумажном и электронном виде (10 - 20 печатных страниц).

При проверке реферата (доклада) на антиплагиат - www.antiplagiat.ru - (более 50% заимствований) работа не принимается.

Выполнение тестовых заданий.

Тестовые задания содержат вопросы и 3-4 варианта ответа по базовым положениям изучаемой темы, составлены с расчетом на знания, полученные слушателями в процессе изучения темы.

Тестовые задания выполняются в письменной или электронной форме и сдаются преподавателю, ведущему дисциплину (модуль).

Написание эссе.

Эссе - вид самостоятельной исследовательской работы обучающихся, с целью углубления и закрепления теоретических знаний и освоения практических навыков. Цель эссе состоит в развитии самостоятельного творческого мышления и письменного изложения собственных мыслей. При написании эссе слушатель должен представить развернутый письменный ответ на теоретический или практический актуальный вопрос, объявленный преподавателем в аудитории непосредственно перед ее написанием. В процессе написания эссе разрешается пользоваться нормативно-правовыми актами, конспектом лекций (в печатном виде). Использование интернет-ресурсов не допускается. Темы эссе преподаватель предлагает из числа тех, которые слушатели уже рассматривали на лекциях или семинарских занятиях, исходя из содержания заданий в составе оценочных средств. По решению преподавателя, в качестве темы эссе может быть выбрана одна или несколько тем, которые могут быть распределены между слушателями по желанию.

Эссе проводится письменно, по объему не более 3-х печатных листов.

Требования к оформлению эссе:

Эссе выполняется на компьютере (гарнитура Times New Roman, шрифт 14) через 1,5 интервала с полями: верхнее, нижнее – 2; правое – 3; левое – 1,5. Отступ первой строки абзаца – 1,25. Сноски – постраничные. Таблицы и рисунки встраиваются в текст работы. При этом обязательный заголовок таблицы надо размещать над табличным полем, а рисунки сопровождать подрисуночными подписями. При включении в эссе нескольких таблиц и/или рисунков их нумерация обязательна. Обязательна и нумерация страниц. Их целесообразно проставлять внизу страницы – по середине или в правом углу. Номер страницы не ставится на титульном листе, но в общее число страниц он включается. Объем эссе, без учета приложений, не должен превышать 5 страниц. Значительное превышение установленного объема является недостатком работы и указывает на то, что слушатель не сумел отобрать и переработать необходимый материал.

Работа должна содержать собственные умозаключения по сути поставленной проблемы, включать самостоятельно проведенный анализ по сути этой проблемы, выводы, обобщающие авторскую позицию по поставленной проблеме.

РАЗДЕЛ 4. ОЦЕНОЧНЫЕ МАТЕРИАЛЫ ПО ДИСЦИПЛИНЕ (МОДУЛЮ)

4.1. Форма промежуточной аттестации обучающегося по дисциплине (модулю)

Контрольным мероприятием промежуточной аттестации обучающихся по дисциплине (модулю) является **зачет с оценкой**, который проводится в **устной** форме.

4.2. Оценочные материалы, определяющие процедуры оценивания знаний, умений, навыков и (или) опыта деятельности, характеризующих этапы формирования компетенций

4.2.1. Организационные основы применения балльно-рейтинговой системы оценки успеваемости обучающихся по дисциплине (модулю)

Оценка качества освоения обучающимися дисциплины (модуля) реализуется в формате балльно-рейтинговой системы оценки успеваемости обучающихся (БРСО).

БРСО в ходе текущего контроля успеваемости и промежуточной аттестации осуществляется по 100-балльной шкале.

Академический рейтинг обучающегося по дисциплине (модулю) складывается из результатов:

- текущего контроля успеваемости (максимальный текущий рейтинг обучающегося 80 рейтинговых баллов);
- промежуточной аттестации (максимальный рубежный рейтинг обучающегося 20 рейтинговых баллов).

Условия оценки освоения обучающимся дисциплины (модуля) в формате БРСО доводятся преподавателем до сведения обучающихся на первом учебном занятии, а также размещены в свободном доступе в электронной информационно-образовательной среде Университета.

4.2.2. Проведение текущего контроля успеваемости обучающихся по дисциплине (модулю) в соответствии с балльно-рейтинговой системой оценки успеваемости обучающегося

В течение учебного семестра до промежуточной аттестации на основании утвержденной рабочей программы дисциплины (модуля) формируется текущий рейтинг обучающегося. Текущий рейтинг обучающегося складывается как сумма рейтинговых баллов, полученных им в течение учебного семестра по всем видам учебных занятий по дисциплине (модулю).

В процессе текущего контроля оцениваются следующие действия обучающегося, направленные на освоение компетенций в рамках изучения учебной дисциплины:

- академическая активность (посещаемость учебных занятий, самостоятельное изучение содержания учебной дисциплины в электронной информационно-образовательной среде, соблюдение сроков сдачи практических заданий и текущих контрольных мероприятий и др.);
- выполнение и сдача текущих и итогового практических заданий (эссе, рефераты, творческие задания, кейс-задания и др., активное участие в групповых интерактивных занятиях (дискуссии, WiKi-проекты и др.), защита проектов и др.);
- прохождение рубежей текущего контроля, включая соблюдение графика их прохождения в электронной информационно-образовательной среде.

Для планирования расчета текущего рейтинга обучающегося используются следующие пропорции:

Вид учебного действия	Максимальная рейтинговая оценка, баллов
академическая активность	10
практические задания	40
<i>из них: текущие практические задания</i>	20
<i>итоговое практическое задание</i>	20
рубежи текущего контроля	30
<i>ИТОГО:</i>	80

В течение учебного семестра по дисциплине (модулю) обучающимся должен быть накоплен текущий рейтинг не менее 52 рейтинговых баллов (65% от максимального значения текущего рейтинга).

Необходимыми условиями допуска обучающегося к промежуточной аттестации по дисциплине являются положительное прохождение обучающимся не менее 65% рубежей текущего контроля с накоплением не менее 65% максимального рейтингового балла за каждый рубеж текущего контроля и положительное выполнение итогового практического задания с накоплением не менее 65% максимального рейтингового балла, установленного за итоговое практическое задание.

Невыполнение вышеуказанных условий является текущей академической задолженностью, которая должна быть ликвидирована обучающимся до контрольного мероприятия промежуточной аттестации.

Сведения о наличии у обучающихся текущей академической задолженности, сроках и порядке добора рейтинговых баллов для её ликвидации доводятся до обучающихся педагогическим работником.

В случае неликвидации текущей академической задолженности, педагогический работник обязан во время контрольного мероприятия промежуточной аттестации поставить обучающемуся 0 рейтинговых баллов. В этом случае ликвидация текущей академической задолженности возможна в периоды проведения повторной промежуточной аттестации.

4.2.3. Проведение промежуточной аттестации обучающихся по дисциплине (модулю) в соответствии с балльно-рейтинговой системой оценки успеваемости обучающегося

Промежуточная аттестация по дисциплине (модулю) проводится в соответствии с Положением о промежуточной аттестации обучающихся по основным профессиональным образовательным программам в Российском государственном социальном университете и Положением о балльно-рейтинговой системе оценки успеваемости обучающихся по основным профессиональным образовательным программам в Российском государственном социальном университете в действующей редакции.

На промежуточную аттестацию отводится 20 рейтинговых баллов.

Ответы обучающегося на контрольном мероприятии промежуточной аттестации оцениваются педагогическим работником по 20 - балльной шкале, а итоговая оценка по дисциплине (модулю) выставляется по системе зачтено/не зачтено для зачета пятибалльной системе для дифференцированного зачета.

Критерии выставления оценки определяются Положением о балльно-рейтинговой системе оценки успеваемости обучающихся по основным профессиональным образовательным программам высшего образования - программам магистратуры в Российском государственном социальном университете.

В процессе определения рубежного рейтинга обучающегося используется следующая шкала:

Рубежный рейтинг	Критерии оценки освоения обучающимся учебной дисциплины в ходе контрольных мероприятий промежуточной аттестации
19-20 рейтинговых баллов	обучающийся глубоко и прочно усвоил программный материал, исчерпывающе, последовательно, грамотно и логически стройно его излагает, тесно увязывает с задачами и будущей деятельностью, не затрудняется с ответом при видоизменении задания, свободно справляется с задачами и практическими заданиями, правильно обосновывает принятые решения, умеет самостоятельно обобщать и излагать материал, не допуская ошибок
16-18 рейтинговых баллов	обучающийся твердо знает программный материал, грамотно и по существу излагает его, не допуская существенных неточностей в ответе на вопрос, может правильно применять теоретические положения и владеет необходимыми умениями и навыками при выполнении практических заданий
13-15 рейтинговых баллов	обучающийся освоил основной материал, но не знает отдельных деталей, допускает неточности, недостаточно правильные формулировки, нарушает последовательность в изложении программного материала и испытывает затруднения в выполнении практических заданий
1-12 рейтинговых баллов	обучающийся не знает значительной части программного материала, допускает существенные ошибки, с большими затруднениями выполняет практические задания

0 рейтинговых баллов	не аттестован
-------------------------	---------------

4.3. Перечень заданий для проведения текущей и промежуточной оценки знаний, умений, навыков и (или) опыта деятельности, характеризующих этапы формирования компетенций

4.3.1. Оценочные материалы для проведения текущей аттестации и рубежного контроля, обучающихся по дисциплине (модулю)

Перечень вопросов рубежного контроля и текущей аттестации

№ п/п	Контролируемые разделы, дисциплины	Код контролируемой компетенций	Форма рубежного контроля	Вопросы/задания рубежного контроля
1	Раздел -1 «The world of science»	ОПК - 1	Контрольная работа	<p>Write an abstract (annotation) to the text “GUI operating systems” in about 100 words (500-2000 symbols). Follow the structure and main steps:</p> <p>Structure:</p> <ol style="list-style-type: none"> 1. Introduction (It is the stage where a reader faces the problem) 2. The body (It expresses the main facts and problems of the original document). 3. The ending (It gives recommendations for a definite group of readers) <p>Main steps: 1. Reread the text attentively. 2. Formulate the main statement in brief. 3. Introduce the author and title of the work in the opening sentence. 4. Underline the relevant/important information in each paragraph. 4. Use key-patterns for writing annotation. 5. Make notes about the main points. Leave details (such as examples) and quotations from the text. 6. Mention the important facts in chronological order. 7. Annotation/Abstract should be written in present tense and indirect speech. 8. Avoid repetitions. 9. Link the sentences with connectors (and, but, because, therefore, etc). 10. Write your first draft. 11. Improve your first draft by reducing sentences. For example:</p> <ol style="list-style-type: none"> a) Cut out unnecessary phrases • Macs were designed with one clear aim: to facilitate interaction with the computer. • Macs were designed to facilitate interaction with the computer. b) Omit qualifying words (adjectives or modifying adverbs) • very complex • complex c) Transform relative clauses into –ing participle clauses. • Double-clicking a folder opens a window which contains programs, documents or... • Double-clicking a folder opens a window containing programs, documents or... <p>12. Write the final version of your annotation. Don't forget to check the spelling and grammar.</p>

2.	Раздел -2 «Professional communication»	УК-4	Контрольная работа	<p>Translate the sentences from English into Russian.</p> <ol style="list-style-type: none"> 1. The solution of the problem requires that all the experimental data obtained be exact. 2. It would be desirable to specify the position of the point relative to the fixed axis. 3. It is required that all measurement be done beforehand. 4. Without the force of gravitation there would be no pressure in liquids. 5. In order that this method might be applied two conditions must be observed. 6. The radical improvements of the international situation would create favorable requisites for the reduction of military spending. 7. The calculations which would have taken several years of intense human work in the past are now done in a few minutes or hours. 8. It is necessary that the average acceleration of the moving body be determined accurately.
3.	Раздел -3 «Science and its progress»	УК-4	Письменная работа	<p>Task 1. Give Russian equivalents of:</p> <p>a)</p> <ol style="list-style-type: none"> 1. to develop new materials 2. to predict elements 3. to propose a hypothesis 4. to obtain results 5. to apply methods <p>b)</p> <ol style="list-style-type: none"> 1. steam is generated 2. methods are described 3. the applied equipment 4. education is offered 5. the awarded degrees

4.	Раздел-4 «Postgraduate education»	ОПК-1	Письменная работа	<p>Complete the topic with the information appropriate to your personality. <i>A Master's course at Russian State Social University</i></p> <ol style="list-style-type: none"> 1. My name is ... 2. I'm 20 / 24... 3. I was born in city of ... /It's the capital city of ..., the multinational republic within (= on the territory of) Russia. 4. My citizenship is Russian, but my nationality is 5. I'm single and I have no plans about my own family life yet. 6. First, I'd like to be a highly educated person in my chosen field to achieve success in my future career. Then I will think about setting up my own family. 7. (OR) I'm married / divorced and I've got a child / ... children. 8. At the present time I live in ... and do a second degree at Russian State Social University. 9. Having got a Bachelor's degree in Math / Computer Science for four years, I decided to continue for a Master's degree. 10. I did my entrance exams rather well and now I'm a first-year postgraduate doing a Master's in Math / Computer Science at RSSU. 11. A second course in Russia usually lasts for two years. 12. For the period we should write and defend a Master's thesis. 13. At the end of the course we'll get a diploma of a Master. 14. Apart from doing a Master's course, I have got a job. 15. I work for ... company / at as a teacher / tutor / ... in Moscow / 16. Work / Study takes much of my time but I try to find a bit time for sports and a hobby. 17. In my free time I normally do fitness / play football / work out in the gym just to keep fit. 18. Besides I am interested in ... / I am engaged in ... just for fun.
----	--	-------	-------------------	--

4.3.2. Оценочные материалы для проведения промежуточной аттестации обучающихся по дисциплине (модулю)

Вопросы/задания для проведения промежуточной аттестации обучающихся по дисциплине (модулю)

Коды контролируемой компетенций	Вопросы /задания
УК-4	<ol style="list-style-type: none"> 1. What do you mean by the term science? 2. What aspects does knowledge or a system of knowledge cover? 3. What facets are included in science? 4. What are the most important characteristics of science? 5. What are the most common misconceptions students have about science? 6. What is the difference between a hypothesis and a theory? 7. What are the most important and famous scientists in your field that you know? What have they done? 8. What do you mean by the term “summary”? 9. How will you write a summary? What points should you include in the summary? 10. What is data? What type of data do you plan to collect and analyze for your research? 11. Will you use experimental data in your research? 12. How is evidence accumulated in scientific research? 13. What is a claim? How to prove a claim? 14. What is your scientific research/article about? 15. What problem is studied in your article? 16. What is the goal of your article? 17. Read the quotation. Do you agree with the author or not? «The important thing in science is not so much to obtain new facts as to discover new ways of thinking about them» © William Lawrence Bragg

	<p>18. What was your bachelor`s thesis about?</p> <p>19. What was the aim in your bachelor`s thesis?</p> <p>20. How can your results of the study be used in practice?</p> <p>21. Describe research work you have already conducted in your area and how it is related to research planned in future?</p> <p>22. Describe what you are doing now or plan to do to increase your English language proficiency.</p> <p>23. Where did you study? What degree have you got? When did you graduate from the University?</p> <p>24. Why have you chosen this Master`s degree program?</p> <p>25. What are the areas of study which you would like to pursue?</p> <p>26. How did you begin and finish your paper? What do you treat in your introductory part? What do you say in conclusion?</p> <p>27. What are your personal aims you hope to reach by researching in your field?</p> <p>28. What field of knowledge are you doing research in?</p> <p>29. Read the statement and decide whether you agree or disagree with it: Scientific ideas are absolute and unchanging.</p> <p>30. Describe your educational background.</p> <p>31. What unanswered question or untried method in existing research does your experiment address?</p> <p>32. What findings of others are you challenging or extending?</p> <p>33. What conclusions can you draw?</p> <p>34. Do your findings help us understand a broader topic?</p> <p>35. Have you already published any articles?</p> <p>36. What is the purpose of your paper?</p> <p>37. What are you going to prove in the course of your research?</p> <p>38. Is there much or little material</p>
--	---

	<p>published on the subject of your investigation?</p> <p>39. What do you give much attention to in your published papers?</p> <p>40. How many parts does your paper consist of?</p> <p>41. What is the object of your investigation?</p> <p>42. What is the structure of your thesis?</p> <p>43. How many chapters, exactly, does the thesis you are working on consist of?</p> <p>44. Which part of your thesis contains an introductory account of the theory?</p> <p>45. Which section of your thesis presents a detailed account of the experimental results?</p> <p>46. Which section of your thesis presents a detailed account of the method of your investigation?</p> <p>47. When and how were you introduced to this subject for the first time?</p> <p>48. What are the final pages of the thesis devoted to?</p> <p>49. Could we congratulate you on obtaining some original data and results?</p> <p>50. Is your work of practical or theoretical importance?</p> <p>51. Have you completed the experimental part of your research?</p> <p>52. When do you consult your scientific adviser?</p> <p>53. What has your scientific advisor suggested you as the next stage in your researching?</p> <p>54. Has your research supervisor approved the quality of your results?</p>
--	--

ОПК - 1	<ol style="list-style-type: none"> 1. Negotiating 2. Why do we choose postgraduate studies? 3. Postgraduate programmes and research degrees 4. Types of postgraduate programmes 5. Making a speech 6. Strategies to testing: standardized tests 7. Writing a research report: main ideas 8. Writing supporting details in a research report: description 9. Writing supporting details in a research report: expository writing. 10. Writing supporting details in a research report: using strategies to persuade 11. Abstract of thesis
---------	--

РАЗДЕЛ 5. УСЛОВИЯ РЕАЛИЗАЦИИ ДИСЦИПЛИНЫ (МОДУЛЯ)

5.1. Перечень основной и дополнительной учебной литературы для освоения дисциплины (модуля)

5.1.1. Основная литература

1. Кузьменкова, Ю. Б. Английский язык (A2–B2) : учебник и практикум для вузов / Ю. Б. Кузьменкова. — Москва : Издательство Юрайт, 2024. — 412 с. — (Высшее образование). — ISBN 978-5-534-15064-3. — Текст : электронный // Образовательная платформа Юрайт [сайт]. — URL: <https://urait.ru/bcode/535681> (дата обращения: 19.02.2024).

2. Невзорова, Г. Д. Английский язык. Грамматика : учебное пособие для вузов / Г. Д. Невзорова, Г. И. Никитушкина. — 2-е изд., испр. и доп. — Москва : Издательство Юрайт, 2024. — 213 с. — (Высшее образование). — ISBN 978-5-534-09359-9. — Текст : электронный // Образовательная платформа Юрайт [сайт]. — URL: <https://urait.ru/bcode/537717> (дата обращения: 19.02.2024).

5.1.2. Дополнительная литература

1. Куряева, Р. И. Английский язык. Лексика и грамматика : учебник для вузов / Р. И. Куряева. — 8-е изд., испр. и доп. — Москва : Издательство Юрайт, 2024. — 497 с. — (Высшее образование). — ISBN 978-5-534-16536-4. — Текст : электронный // Образовательная платформа Юрайт [сайт]. — URL: <https://urait.ru/bcode/544927> (дата обращения: 19.02.2024).

5.2 Перечень ресурсов информационно-коммуникационной сети «Интернет», необходимых для освоения дисциплины «Иностранный язык академического и профессионального взаимодействия (английский язык)»

№ №	Название электронного ресурса	Описание электронного ресурса	Используемый для работы адрес
1.	ЭБС «Университетская библиотека онлайн»	Электронная библиотека, обеспечивающая доступ высших и средних учебных заведений, публичных библиотек и корпоративных пользователей к наиболее	http://biblioclub.ru/

		востребованным материалам по всем отраслям знаний от ведущих российских издательств	
2.	Научная электронная библиотека eLIBRARY.ru	Крупнейший российский информационно-аналитический портал в области науки, технологии, медицины и образования, содержащий рефераты и полные тексты более 34 млн научных публикаций и патентов	http://elibrary.ru/
3.	Образовательная платформа Юрайт	Электронно-библиотечная система для ВУЗов, ССУЗов, обеспечивающая доступ к учебникам, учебной и методической литературе по различным дисциплинам.	https://urait.ru/
4.	База данных "EastView"	Полнотекстовая база данных периодических изданий	https://dlib.eastview.com
5.	Электронная библиотека "Grebennikon"	Библиотека предоставляет доступ более чем к 30 журналам, выпускаемых Издательским домом "Гребенников".	https://grebennikon.ru/

5.3 Методические указания для обучающихся по освоению дисциплины (модуля)

Освоение обучающимся дисциплины (модуля) предполагает изучение материалов дисциплины (модуля) на аудиторных занятиях и в ходе самостоятельной работы. Аудиторные занятия проходят в форме семинаров и практических занятий.

При подготовке к аудиторным занятиям необходимо помнить особенности каждой формы его проведения.

Подготовка к занятию семинарского типа.

При подготовке и работе во время проведения занятий семинарского типа следует обратить внимание на следующие моменты: на процесс предварительной подготовки, на работу во время занятия, обработку полученных результатов, исправление полученных замечаний.

Предварительная подготовка к учебному занятию семинарского типа заключается в изучении теоретического материала в отведенное для самостоятельной работы время, ознакомление с инструктивными материалами с целью осознания задач практического занятия, техники безопасности при работе с приборами, веществами.

Работа во время проведения учебного занятия семинарского типа включает:

- консультирование студентов преподавателями и вспомогательным персоналом с целью предоставления исчерпывающей информации, необходимой для самостоятельного выполнения предложенных преподавателем задач;
- самостоятельное выполнение заданий согласно обозначенной учебной программой тематики.

Обработка, обобщение полученных результатов проводится обучающимися самостоятельно или под руководством преподавателя (в зависимости от степени сложности поставленных задач). В результате оформляется индивидуальный отчет. Подготовленная к сдаче на контроль и оценку работа сдается преподавателю. Форма отчетности может быть письменная, устная или две одновременно. Главным результатом в данном случае служит получение положительной оценки по каждому практическому занятию. Это является необходимым условием при проведении рубежного контроля и допуска к зачету/дифференцированному. При получении неудовлетворительных результатов обучающийся имеет право в дополнительное время пересдать преподавателю работу до проведения промежуточной аттестации.

5.4 Информационно-технологическое обеспечение образовательного процесса по дисциплины (модуля)

5.4.1. Средства информационных технологий

1. Персональные компьютеры;
2. Средства доступа в Интернет;
3. Проектор.

5.4.2. Лицензионное и свободно распространяемое программное обеспечение, в том числе отечественного производства:

1. Операционная система: Astra Linux SE
2. Пакет офисных программ: LibreOffice
3. Справочная система Консультант+
4. Okular или Acrobat Reader DC
5. Ark или 7-zip
6. User Gate
7. TrueConf (client)

5.4.3. Информационные справочные системы и профессиональные базы данных

№ №	Название электронного ресурса	Описание электронного ресурса	Используемый для работы адрес
1.	ЭБС «Университетская библиотека онлайн»	Электронная библиотека, обеспечивающая доступ высших и средних учебных заведений, публичных библиотек и корпоративных пользователей к наиболее востребованным материалам по всем отраслям знаний от ведущих российских издательств	http://biblioclub.ru/
2.	Научная электронная библиотека eLIBRARY.ru	Крупнейший российский информационно-аналитический портал в области науки, технологии, медицины и образования, содержащий рефераты и полные тексты более 34 млн научных публикаций и патентов	http://elibrary.ru/
3.	Образовательная платформа Юрайт	Электронно-библиотечная система для ВУЗов, ССУЗов, обеспечивающая доступ к учебникам, учебной и методической литературе по различным дисциплинам.	https://urait.ru/
4.	База данных "EastView"	Полнотекстовая база данных периодических изданий	https://dlib.eastview.com
5.	Электронная библиотека "Grebennikon"	Библиотека предоставляет доступ более чем к 30 журналам, выпускаемых Издательским домом "Гребенников".	https://grebennikon.ru/

5.5. Материально-техническое обеспечение образовательного процесса по дисциплине (модулю)

Для изучения дисциплины (модуля) используются:

Учебная аудитория для занятий лекционного типа оснащена специализированной мебелью: стол для преподавателя, парты, стулья, доска для написания мелом; техническими средствами обучения видеопроекционное оборудование, средства звуковоспроизведения, экран и имеющие выход в сеть Интернет, а также демонстрационными печатными пособиями.

Учебная аудитория для занятий семинарского типа: оснащена специализированной мебелью: стол для преподавателя, парты, стулья, доска для написания мелом; техническими средствами обучения видеопроекторное оборудование, средства звуковоспроизведения, экран и имеющие выход в сеть Интернет, а также демонстрационными печатными пособиями и демонстрационными материалами.

Помещения для самостоятельной работы обучающихся: оснащены специализированной мебелью (парты, стулья) техническими средствами обучения (персональные компьютеры с доступом в сеть Интернет и обеспечением доступа в электронно-информационную среду университета, программным обеспечением).

5.6. Образовательные технологии

При реализации дисциплины (модуля) применяются различные образовательные технологии, в том числе технологии электронного обучения.

Освоение дисциплины (модуля) предусматривает использование в учебном процессе активных и интерактивных форм проведения учебных занятий в форме деловых и ролевых игр, разбора конкретных ситуаций в сочетании с внеаудиторной работой с целью формирования и развития профессиональных навыков обучающихся.

При освоении дисциплины (модуля) предусмотрено применением электронного обучения и дистанционных образовательных технологий.

Учебные часы дисциплины (модуля) предусматривают классическую контактную работу преподавателя с обучающимся в аудитории и контактную работу посредством электронной информационно-образовательной среды в синхронном и асинхронном режиме (вне аудитории) посредством применения возможностей компьютерных технологий (электронная почта, электронный учебник, тестирование, вебинар, видеофильм, презентация, форум и др.).

В рамках дисциплины (модуля) предусмотрены встречи с руководителями и работниками организаций, деятельность которых связана с направленностью реализуемой основной профессиональной образовательной программы.

ЛИСТ РЕГИСТРАЦИИ ИЗМЕНЕНИЙ

№ п/п	Содержание изменения	Реквизиты документа об утверждении изменения	Дата введения изменения
1.			
2.	*		
3.	*		



Министерство науки и высшего образования Российской Федерации
Федеральное государственное бюджетное образовательное учреждение
высшего образования
«Российский государственный социальный университет»

УТВЕРЖДАЮ
Заведующий кафедрой комплекса
естественнонаучных дисциплин

/Пивнева С.В./

29 мая 2023 г.

РАБОЧАЯ ПРОГРАММА ДИСЦИПЛИНЫ (МОДУЛЯ)
ОСНОВЫ КОГНИТИВНЫХ И СЕМАНТИЧЕСКИХ ТЕХНОЛОГИЙ

Направление подготовки
54.04.01 «Дизайн»

Направленность
«Дизайн среды»

ОБРАЗОВАТЕЛЬНАЯ ПРОГРАММА ВЫСШЕГО ОБРАЗОВАНИЯ –
ПРОГРАММА МАГИСТРАТУРА

Форма обучения
очно-заочная

Москва, 2024

СОДЕРЖАНИЕ

РАЗДЕЛ 1. ПАСПОРТ РАБОЧЕЙ ПРОГРАММЫ ДИСЦИПЛИНЫ (МОДУЛЯ)	4
1.1 Цель и задачи дисциплины (модуля).....	4
1.2 Планируемые результаты обучения по дисциплине (модулю) в рамках планируемых результатов освоения основной профессиональной образовательной программы высшего образования – программы магистратуры, соотнесенные с установленными индикаторами достижения компетенций.	4
РАЗДЕЛ 2. СТРУКТУРА И СОДЕРЖАНИЕ ДИСЦИПЛИНЫ (МОДУЛЯ)	5
2.1 Объем дисциплины (модуля), включая контактную работу обучающегося с педагогическими работниками и самостоятельную работу обучающегося	5
2.2. Учебно-тематический план дисциплины (модуля).....	5
2.3. Содержание дисциплины (модуля)	7
РАЗДЕЛ 3. УЧЕБНО-МЕТОДИЧЕСКОЕ ОБЕСПЕЧЕНИЕ САМОСТОЯТЕЛЬНОЙ РАБОТЫ ОБУЧАЮЩИХСЯ ПО ДИСЦИПЛИНЕ (МОДУЛЮ)	12
3.1. Виды самостоятельной работы обучающихся по дисциплине (модулю)	12
3.2. Задания для самостоятельной работы	12
3.3. Методические указания к самостоятельной работе по дисциплине (модулю)	15
РАЗДЕЛ 4. ОЦЕНОЧНЫЕ МАТЕРИАЛЫ ПО ДИСЦИПЛИНЕ (МОДУЛЮ)	16
4.1. Форма промежуточной аттестации обучающегося по дисциплине (модулю).....	16
4.2. Оценочные материалы, определяющие процедуры оценивания знаний, умений, навыков и (или) опыта деятельности, характеризующих этапы формирования компетенций.....	16
4.3. Перечень заданий для проведения текущей и промежуточной оценки знаний, умений, навыков и (или) опыта деятельности, характеризующих этапы формирования компетенций.....	19
РАЗДЕЛ 5. УСЛОВИЯ РЕАЛИЗАЦИИ ДИСЦИПЛИНЫ (МОДУЛЯ)	23
5.1. Перечень основной и дополнительной учебной литературы для освоения дисциплины (модуля)	23
5.2 Перечень ресурсов информационно-коммуникационной сети «Интернет», необходимых для освоения дисциплины (модуля).....	24
5.3 Методические указания для обучающихся по освоению дисциплины (модуля).....	25
5.4 Информационно-технологическое обеспечение образовательного процесса по дисциплины (модуля).....	26
5.5. Материально-техническое обеспечение образовательного процесса по дисциплине (модулю).....	27
5.6. Образовательные технологии.....	27
ЛИСТ РЕГИСТРАЦИИ ИЗМЕНЕНИЙ	28

Рабочая программа дисциплины (модуля) «Основы когнитивных и семантических технологий» разработана на основании федерального государственного образовательного стандарта высшего образования – *магистратуры* по направлению подготовки 54.04.01 *Дизайн*, утвержденного приказом Министерства образования и науки Российской Федерации 13.08.2020 г № 1004, учебного плана по основной профессиональной образовательной программе высшего образования - программы *магистратуры* по направлению подготовки 54.04.01 *Дизайн* (далее – «ОПОП»).

Рабочая программа дисциплины (модуля) «Основы когнитивных и семантических технологий» разработана рабочей группой в составе заведующего кафедрой "Когнитивно-аналитических и нейро-прикладных технологий ", доктора технических наук, профессора Щербакова Андрея Юрьевича,

Рабочая программа дисциплины (модуля) обсуждена и утверждена на заседании кафедры "Когнитивно-аналитических и нейро-прикладных технологий"

Протокол № 7 от «29» февраля 2024 года

Заведующий кафедрой
Доктор технических наук,
профессор



А.Ю.Щербаков

(подпись)

РАЗДЕЛ 1. ПАСПОРТ РАБОЧЕЙ ПРОГРАММЫ ДИСЦИПЛИНЫ (МОДУЛЯ)

1.1 Цель и задачи дисциплины (модуля)

Цель дисциплины (модуля) заключается в получении обучающимися теоретических знаний об информационных системах и технологиях с последующим применением в профессиональной сфере и в формировании практических навыков по аналитическо-информационной работе, развитию навыков поиска, критического анализа и синтеза информации.

Задачи дисциплины (модуля):

1. понять реальные возможности современных информационных систем и технологий для аналитической работы, управления бизнесом и обеспечения его безопасности;
2. получить представление об инструментах когнитивных технологий - программе индексации и сравнения текстов, отнесении текстов к тематике, установлении эмоциональной окраски текста. Применение когнитивных технологий при принятии решений;
3. методологическое осмысление искусственного интеллекта, основанного на работе семантических инструментов;
4. усвоить теоретические знания об основных информационных ресурсах, методах поиска и поисковых механизмах и приемах пользования ими;
5. научить анализировать информацию, грамотно составлять поисковые запросы, снижать круг поиска до приемлемых величин, а также убеждаться в достоверности информации;
6. формировать представления о приемах, поисковых сайтах и программах для специализированного поиска информации;
7. обучить навыкам работы с наиболее интересными системами веб-аналитики.

1.2 Планируемые результаты обучения по дисциплине (модулю) в рамках планируемых результатов освоения основной профессиональной образовательной программы высшего образования – программы магистратуры, соотнесенные с установленными индикаторами достижения компетенций.

Процесс освоения дисциплины (модуля) направлен на формирование у обучающихся следующих компетенций: УК-1 в соответствии с учебным планом.

В результате освоения дисциплины (модуля) обучающийся должен демонстрировать следующие результаты:

Категория компетенций (при наличии)	Код компетенции Формулировка компетенции	Код и наименование индикатора достижения компетенции	Результаты обучения
Системное и критическое мышление	УК-1. Способен осуществлять критический анализ проблемных ситуаций на основе системного подхода, вырабатывать	УК-1.1 Анализирует проблемную ситуацию как целостную систему, выявляя ее составляющие и связи между ними.	Знать: Теоретические и прикладные основы анализа данных, основы бизнес-интеллекта, теорию принятия решений, математическое моделирование, типы Уметь: Проводить сравнительный анализ методов и инструментальных средств анализа больших данных Проводить анализ больших данных в соответствии с утвержденными

	стратегию действий.		требованиями к результатам аналитического исследования
		УК-1.2 Разрабатывает варианты решения проблемной ситуации на основе критического анализа источников информации.	Знать: Основы системного анализа, перечень современных методологий описания бизнес-процессов Уметь: использовать современные средства поиска, анализа и интерпретации информации и информационные технологии для выполнения поставленных задач
		УК-1.3. Вырабатывает стратегию действий для решения проблемной ситуации в виде последовательности шагов, планируя результат каждого из них.	Знать: Методы извлечения информации и знаний из мультиструктурированных, неструктурированных источников, методы обеспечения и оценки качества информации Уметь: Проводить сравнительный анализ и выбор методов и методик анализа больших данных, инструментальных средств обработки, источников данных и составлять рекомендации по их использованию

РАЗДЕЛ 2. СТРУКТУРА И СОДЕРЖАНИЕ ДИСЦИПЛИНЫ (МОДУЛЯ)

2.1 Объем дисциплины (модуля), включая контактную работу обучающегося с педагогическими работниками и самостоятельную работу обучающегося

Общая трудоемкость дисциплины (модуля) составляет 2 зачетные единицы.

Очно-заочная форма обучения

Вид учебной работы	Всего часов	Семестр
		1
Контактная работа обучающихся с педагогическими работниками	24	24
Лекционные занятия	16	16
Практические занятия	8	8
Самостоятельная работа обучающихся	39	39
Контроль промежуточной аттестации	9	9
Форма промежуточной аттестации	зачет	зачет
ОБЪЕМ ДИСЦИПЛИНЫ (МОДУЛЯ) В ЧАСАХ	72	72

2.2. Учебно-тематический план дисциплины (модуля)

Очно-заочная форма обучения

Раздел, тема	Виды учебной работы, академических часов					
	Всего	Самостоятельная работа	Контактная работа обучающихся с педагогическими работниками			
			Всего	Лекционные занятия	из них: в форме практической подготовки	Семинарские/Практические занятия
Семестр 1						
Раздел 1. Основы когнитивных и семантических технологий.	32	20	12	8		4
Тема 1.1. Понятие когнитивных технологий. Основы поиска информации.	8	5	3	2		1
Тема 1.2. Специальные главы математики, необходимые для работы аналитика (основы комбинаторики, теории вероятностей и теории множеств). Понятие сходства текстов. Марковские меры генерации	8	5	3	2		1
Тема 1.3. Постановка задачи семантического анализа. Теория и практика.	8	5	3	2		1
Тема 1.4. Программы индексации и сравнения текстов..	8	5	3	2		1
Раздел 2. Работа с большими данными	31	19	12	8		4
Тема 2.1. Работа с большими данными. Словари и библиометрия. Базы данных РИНЦ и наукометрия.	8	5	3	2		1
Тема 2.2. Сравнение больших массивов текстовых данных. Анализ книг и справочников.	8	5	3	2		1
Тема 2.3. Подходы к мануальному построению целевых экспертно-когнитивных систем. Техническая и	8	5	3	2		1

медицинская диагностика при помощи сравнения текстов.						
Тема 2.4. Статистический анализ информации. Основные понятия статистики текста.	7	4	3	2		1
Контроль промежуточной аттестации (час)	9					
Форма промежуточной аттестации	зачет					
Общий объем, часов	72	39	24	16		8

2.3. Содержание дисциплины (модуля)

РАЗДЕЛ 1. Основы когнитивных и семантических технологий.

Тема 1.1. Понятие когнитивных технологий. Основы поиска информации.

Перечень изучаемых элементов содержания

Понятие когнитивных технологий. Самые перспективные когнитивные технологии. Отличие когнитивных технологий от искусственного интеллекта. Основные понятия современных глобальных информационных систем. Источник информации в современном понимании. Модель компьютерной системы. Подсистемы или компоненты компьютерной системы. Компьютерная система и системный аналитик. Задачи системных исследований, предназначенных для принятия адекватных управленческих решений. Понятие субъектов и объектов компьютерной системы. Отличие понятия «субъекта компьютерной системы» от «пользователя-человека». Источники информации и их свойства. Аналитика в глобальных сетях. Этапы проведения системных исследований с использованием информационных систем. Обзор поисковых систем. Профессиональный поиск, как составная часть работы аналитика. Способы, которыми поисковые машины выполняют свои функции.

Тема 1.2. Специальные главы математики, необходимые для работы аналитика (основы комбинаторики, теории вероятностей и теории множеств). Понятие сходства текстов. Марковские меры генерации

Перечень изучаемых элементов содержания

Связь математики и современных инструментов анализа данных. Особенности применения линейной алгебры в анализе данных. Практическое значение производной и интеграла. Алгоритм градиентного спуска, который лежит в основе нейронных сетей и градиентного бустинга. Методы линейной регрессии и сингулярного разложения. Связь собственных чисел с матричными разложениями PCA и SVD. Размерность больших данных и их визуализация. Теорема Байеса и другие формулы теории вероятностей, понятие A/B-тест, доверительный интервал и бутстрап. Что такое цепь Маркова и где это используется на практике. Генерация текста на цепях Маркова. Структура цепи Маркова. Матрица переходов. Скрытая марковская модель .

Тема 1.3. Постановка задачи семантического анализа. Теория и практика.

Перечень изучаемых элементов содержания

Значение термина «семантика». Определение семантического анализа. Прикладные задачи семантического анализа текстовых документов. Системы семантического анализа. Автоматическая обработка текста. Подходы к определению тональности. Сложность выполнения семантического анализа. Модель семантического искусственного интеллекта. Конструктивные и технически реализуемые подходы к понятию семантического мышления. Семантические алгоритмы, применимые для создания систем семантического искусственного интеллекта с компактным и доверенным исходным кодом без использования нейросетей.

Тема 1.4. Программы индексации и сравнения текстов.

Перечень изучаемых элементов содержания

Обзор программ индексации и сравнения текстов. Метод преобразования и сравнения текстовой информации. Модель семантического искусственного интеллекта. Комплекс программ для семантического анализа и построения ядер систем семантического искусственного интеллекта. Программа индексирования текстов `m_inda` при запуске в формате `m_ind[.exe] filename.ext`. Программа сравнения текстов `tcmpa` при запуске в формате `Tcmp[.exe] filename1.ext1 filename2.ext2`. Программа статистического анализа проиндексированных файлов `stata` при запуске в формате `stata[.exe] filename.ext`.

ЗАДАНИЯ К ПРАКТИЧЕСКИМ ЗАНЯТИЯМ РАЗДЕЛА 1

Тема практического занятия 1.1. Понятие когнитивных технологий. Основы поиска информации.

Форма практического задания: семинар

Вопросы для подготовки к семинару:

1. Дайте определение модели компьютерной системы (КС).
2. Сформулируйте понятие когнитивных технологий
3. Опишите самые перспективные когнитивные технологии
4. Сформулируйте отличие когнитивных технологий от искусственного интеллекта
5. Назовите задачи системных исследований, предназначенных для принятия адекватных управленческих решений.
6. Сформулируйте сущность и принципы информационно-аналитической работы.
7. Выделите и раскройте три рабочие фазы при проведении системных исследований в открытых сетях и общедоступных массивах информации.
8. Сформулируйте важнейшие свойства субъектов и объектов, которые относятся к числу системообразующих компонентов компьютерной системы.
9. Сравните поисковые системы для поиска информации в интернете.

Тема практического занятия 1.2.: Специальные главы математики, необходимые для работы аналитика (основы комбинаторики, теории вероятностей и теории множеств). Понятие сходства текстов. Марковские меры генерации

Форма практического задания: семинар

Вопросы для подготовки к семинару:

1. Расскажите об особенностях применения линейной алгебры в анализе данных.
2. Раскройте содержание теоремы Байеса и других формул теории вероятностей.
3. Расскажите практическое значение производной и интеграла.

4. Опишите алгоритм градиентного спуска, который лежит в основе нейронных сетей и градиентного бустинга.
5. Дайте определение системного анализа и сформулируйте его основные принципы.
6. Назовите виды категорий системного анализа.
7. Что такое цепь Маркова и где это используется на практике.

Тема практического занятия 1.3.: Постановка задачи семантического анализа.

Теория и практика.

Форма практического задания: семинар

Вопросы для подготовки к семинару:

1. Раскройте значение термина семантика.
2. Дайте определение семантического анализа
3. Опишите прикладные задачи семантического анализа текстовых документов.
4. Назовите системы семантического анализа
5. В чем заключается сложность выполнения семантического анализа
6. Сформулируйте подходы к определению тональности
7. Опишите модель семантического искусственного интеллекта

Тема практического занятия 1.4.: Программы индексации и сравнения текстов.

Форма практического задания: семинар

Вопросы для подготовки к семинару:

1. Расскажите о теории понятий и о технологии семантического мышления
2. Выполните обзор программ индексации и сравнения текстов.
3. В чем заключается метод преобразования и сравнения текстовой информации.
4. Назовите комплекс программ для семантического анализа и построения ядер систем семантического искусственного интеллекта.
5. Опишите программу индексирования текстов `m_inda` при запуске в формате `m_ind[.exe] filename.ext`.
6. Опишите программу сравнения текстов `tcmpa` при запуске в формате `Tcmp[.exe] filename1.ext1 filename2.ext2`.
7. Опишите программу статистического анализа проиндексированных файлов `stata` при запуске в формате `stata[.exe] filename.ext`.

РУБЕЖНЫЙ КОНТРОЛЬ К РАЗДЕЛУ 1

Форма рубежного контроля – контрольная работа/реферат

РАЗДЕЛ 2. Работа с большими данными

Тема 2.1. Работа с большими данными. Словари и библиометрия. Базы данных РИНЦ и наукометрия.

Перечень изучаемых элементов содержания

Понятие больших данных. Направления применения больших данных. История развития наукометрии. Наукометрическая база данных. Какие наукометрические базы данных есть в России. Основные наукометрические показатели. Виды научных баз данных. Библиометрия как научная дисциплина. Российский индекс научного цитирования (РИНЦ). Использование "индексов цитирования" для оценки результативности научной деятельности.

Цель РИНЦ. Обзоры наукометрических индикаторов и ресурсов. Основные задачи, которые решает проект РИНЦ. Международные наукометрические базы данных.

Тема 2.2. Сравнение больших массивов текстовых данных. Анализ книг и справочников.

Перечень изучаемых элементов содержания

Наилучшее определение категории Большие данные (Big Data). Большие данные и бизнес-аналитика. Методики анализа больших данных. Метод преобразования и сравнения текстовой информации. Инструменты и способы анализа текстовой информации. Типовая функциональная архитектура системы текстовой аналитики. Четыре фактора, влияющих на выбор системы анализа текстовой информации.

Тема 2.3. Подходы к мануальному построению целевых экспертно-когнитивных систем. Техническая и медицинская диагностика при помощи сравнения текстов.

Перечень изучаемых элементов содержания

Методы анализа документов. Понятие неформализованной информации. Система сбора и анализа неформализованной информации. Коллектор рассеянной информации. Система, предназначенная для сбора и анализа неформализованной персонализированной информации от пользователей сетей и систем связи. Способ для любого представления данных мониторинга и любого вида технической системы, анализа разнородных данных из различных источников измерений. Способ индексирования и сравнения текстов как способ мониторинга и прогнозирования состояния отдельных агрегатов и сложных технологических комплексов при помощи семантически-ориентированного искусственного интеллекта. Сущность и сферы применения диагностического анализа. Место диагностики в научно-техническом познании. Сущность, основная задача и результат технической диагностики. Методы и системы интеллектуального анализа медицинских данных и текстов.

Тема 2.4. Статистический анализ информации. Основные понятия статистики текста.

Перечень изучаемых элементов содержания

Смысл термина "статистика". Виды научной и прикладной деятельности в области статистических методов анализа данных (по степени специфичности методов, сопряженной с погруженностью в конкретные проблемы). Дисперсионный анализ. Цель и сущность. Методы статистического анализа текста. Частотный анализ. Ранжирование данных. Закон Бредфорда-Ципфа. Контент-анализ. История появления контент-анализа. Процедура контент-анализа. Сбор и первичная обработка данных контент-анализа. Интерпретация и синтезирование результатов. Виды контент-анализа. Назначение контент-анализа.

ЗАДАНИЯ К ПРАКТИЧЕСКИМ ЗАНЯТИЯМ РАЗДЕЛА 2

Тема практического занятия 2.1.: Работа с большими данными. Словари и библиометрия. Базы данных РИНЦ и наукометрия. Определение местоположений и параметров организаций и юридических лиц.

Форма практического задания: семинар

Вопросы для подготовки к семинару:

1. Дайте определение понятия Больших данных.
2. Проанализируйте области применения Больших данных.
3. Расскажите историю развития наукометрии.
4. Дайте определение библиометрии как научной дисциплины.

5. Что является объектами изучения в библиометрических исследованиях.
6. Перечислите наукометрические базы данных в России.
7. Что такое Российский индекс научного цитирования (РИНЦ). Назовите цель и основные задачи, которые решает проект РИНЦ..

Тема практического занятия 2.2.: Сравнение больших массивов текстовых данных. Анализ книг и справочников.

Форма практического задания: семинар

Вопросы для подготовки к семинару:

1. Расскажите о методиках анализа больших данных.
2. Опишите Метод преобразования и сравнения текстовой информации.
3. Назовите инструменты и способы анализа текстовой информации.
4. Какие факторы влияют на выбор системы анализа текстовой информации.

Тема практического занятия 2.3.: Подходы к мануальному построению целевых экспертно-когнитивных систем. Техническая и медицинская диагностика при помощи сравнения текстов.

Форма практического задания: семинар

Вопросы для подготовки к семинару:

1. Дайте определение понятия неформализованной информации
2. Раскройте содержание системы, предназначенной для сбора и анализа неформализованной персонализированной информации
3. Опишите способ индексирования и сравнения текстов как способ мониторинга и прогнозирования состояния при помощи семантически-ориентированного искусственного интеллекта.
4. В чем заключается сущность и сферы применения диагностического анализа
5. Опишите методы и системы интеллектуального анализа медицинских данных и текстов

Тема практического занятия 2.4.: Статистический анализ информации. Основные понятия статистики текста.

Форма практического задания: семинар

Вопросы для подготовки к семинару:

1. Дайте определение статистического анализа информации.
2. Расскажите о методах статистического анализа данных и среде их применения..
3. Опишите методы статистического анализа текста.
4. В чем заключается цель и сущность дисперсионного анализа
5. Раскройте содержание понятия контент-анализа. Виды и назначение контент-анализа.

РУБЕЖНЫЙ КОНТРОЛЬ К РАЗДЕЛУ 2

Форма рубежного контроля – контрольная работа/реферат

РАЗДЕЛ 3. УЧЕБНО-МЕТОДИЧЕСКОЕ ОБЕСПЕЧЕНИЕ САМОСТОЯТЕЛЬНОЙ РАБОТЫ ОБУЧАЮЩИХСЯ ПО ДИСЦИПЛИНЕ (МОДУЛЮ)

3.1. Виды самостоятельной работы обучающихся по дисциплине (модулю)

Очно-заочной формы обучения

Раздел, тема	Количество часов	Вид самостоятельной работы
Семестр 1		
Раздел 1. Основы когнитивных т семантических технологий.	7	Подготовка реферата
	7	Контрольная работа
	6	Самостоятельное изучение материала раздела/темы
Раздел 2. Работа с большими данными	6	Подготовка реферата
	6	Контрольная работа
	7	Самостоятельное изучение материала раздела/темы
Общий объем по дисциплине (модулю), часов	39	

3.2. Задания для самостоятельной работы

Задания для самостоятельной работы к Разделу 1

Форма задания: реферат

Примерный перечень тем рефератов к разделу 1:

1. Когнитивные технологии и искусственный интеллект..
2. Основные понятия современных глобальных информационных систем.
3. Компьютерная система и системный аналитик.
4. Стратегические алгоритмы анализа информации.
5. Источники информации и их свойства.
6. Этапы проведения системных исследований в открытых сетях и общедоступных массивах информации.
7. Информация и ее свойства Источники информации.
8. Этапы накопления и подготовки информации.
9. Стратегические алгоритмы анализа информации. Метод преобразования и сравнения текстовой информации.
10. Математическая модель преобразования и классификации текстов.
11. Марковские меры генерации.
12. Принципы построения системы понимания текстов и методы, закладываемые в основу ее работы.
13. Практическое применение методики выделения семантического ядра текстового массива.
14. Конструктивные и технически реализуемые подходы к понятию семантического мышления.

15. Семантические алгоритмы, применяемые для создания систем семантического искусственного интеллекта с компактным и доверенным исходным кодом без использования нейросетей.

Литература для самостоятельного изучения к Разделу 1

Основная литература

1. Глазков, А. В. Семантика: от слова к тексту : учебник и практикум для вузов / А. В. Глазков. — Москва : Издательство Юрайт, 2023. — 492 с. — (Высшее образование). — ISBN 978-5-534-15025-4. — Текст : электронный // Образовательная платформа Юрайт [сайт]. — URL: <https://urait.ru/bcode/520029> (дата обращения: 12.05.2023).

2. Колесникова, С. М. Когнитивная лингвистика : учебник для вузов / С. М. Колесникова, Е. В. Алтабаева, А. Т. Грязнова ; под редакцией С. М. Колесниковой. — Москва : Издательство Юрайт, 2023. — 192 с. — (Высшее образование). — ISBN 978-5-534-15454-2. — Текст : электронный // Образовательная платформа Юрайт [сайт]. — URL: <https://urait.ru/bcode/520470> (дата обращения: 12.05.2023)..

3. Анализ мирового опыта в регулировании использования медицинских данных для целей создания систем искусственного интеллекта на основе машинного обучения / Д. Е. Шарова, А. А. Михайлова, А. В. Гусев [и др.] // Врач и информационные технологии. — 2022. — № 4. — С. 28-39. — DOI 10.25881/18110193_2022_4_28. — EDN JKXHAO./ https://elibrary.ru/download/elibrary_50209418_31392800.pdf

Дополнительная литература

1. Шабанов, Т. Ю. Современные технологии поиска и обработки информации / Т. Ю. Шабанов. — Челябинск : Челябинский государственный университет, 2021. — 122 с. — ISBN 978-5-7271-1719-4. — EDN XZKYRQ. https://elibrary.ru/download/elibrary_46594329_83139779.pdf

2. Локнов, А. И. Средства и системы обработки информации : Учебное пособие / А. И. Локнов, Ю. И. Синещук, В. Н. Родин. — Санкт-Петербург : Санкт-Петербургский университет Министерства внутренних дел Российской Федерации, 2023. — 124 с. — ISBN 978-5-91837-676-8. — EDN KJLTGD. https://elibrary.ru/download/elibrary_50288517_89658791.pdf

3. Игнатъев, А. Г. Актуальные тренды регулирования Интернета: от открытого пространства безграничной свободы к региональной и страновой фрагментации / А. Г. Игнатъев, Ю. А. Линдре. — Москва : Автономная некоммерческая организация «Центр компетенций по глобальной ИТ-кооперации», 2023. — 30 с. — EDN EHZLLW./ https://elibrary.ru/download/elibrary_52281008_49003884.pdf

4. Андреева, О. Н. Перспективы использования технологии блокчейн в медицине / О. Н. Андреева // Вестник современных цифровых технологий. — 2020. — № 2. — С. 36-41. — EDN XUSFAE./ <https://www.elibrary.ru/item.asp?id=42533460>

Задания для самостоятельной работы к Разделу 2

Форма задания: реферат

Примерный перечень тем рефератов к разделу 2:

1. История развития наукометрии.
2. Основные наукометрические показатели.
3. Методика анализа больших данных.

4. Метод расчёта индекса Хирша. Сходство и отличие индекса Хирша от Российского индекса научного цитирования.
5. Российский индекс научного цитирования.
6. Метод преобразования и сравнения текстовой информации.
7. Обзор методов интеллектуального анализа научных текстов.
8. Электронные сетевые научные ресурсы и другие источники данных.
9. Библиометрия как научная дисциплина.
10. Методология библиометрических исследований.
11. Особенности статистики и статистического анализа.
12. Статистические методы в контексте исследования текстов и определение возможностей их применения.
13. Методы и инструменты текстовой аналитики, используемые для решения проблемы больших данных.
14. Методы и системы интеллектуального анализа медицинских данных и текстов
15. Способ индексирования и сравнения текстов как способ мониторинга и прогнозирования состояния при помощи семантически-ориентированного искусственного интеллекта.

Литература для самостоятельного изучения к Разделу 2

Основная литература

1. Глазков, А. В. Семантика: от слова к тексту : учебник и практикум для вузов / А. В. Глазков. — Москва : Издательство Юрайт, 2023. — 492 с. — (Высшее образование). — ISBN 978-5-534-15025-4. — Текст : электронный // Образовательная платформа Юрайт [сайт]. — URL: <https://urait.ru/bcode/520029> (дата обращения: 12.05.2023).
2. Колесникова, С. М. Когнитивная лингвистика : учебник для вузов / С. М. Колесникова, Е. В. Алтабаева, А. Т. Грязнова ; под редакцией С. М. Колесниковой. — Москва : Издательство Юрайт, 2023. — 192 с. — (Высшее образование). — ISBN 978-5-534-15454-2. — Текст : электронный // Образовательная платформа Юрайт [сайт]. — URL: <https://urait.ru/bcode/520470> (дата обращения: 12.05.2023)..
3. Анализ мирового опыта в регулировании использования медицинских данных для целей создания систем искусственного интеллекта на основе машинного обучения / Д. Е. Шарова, А. А. Михайлова, А. В. Гусев [и др.] // Врач и информационные технологии. – 2022. – № 4. – С. 28-39. – DOI 10.25881/18110193_2022_4_28. – EDN JKXHAO./ https://elibrary.ru/download/elibrary_50209418_31392800.pdf

Дополнительная литература

1. Шабанов, Т. Ю. Современные технологии поиска и обработки информации / Т. Ю. Шабанов. – Челябинск : Челябинский государственный университет, 2021. – 122 с. – ISBN 978-5-7271-1719-4. – EDN XZKYRQ. https://elibrary.ru/download/elibrary_46594329_83139779.pdf
2. Локнов, А. И. Средства и системы обработки информации : Учебное пособие / А. И. Локнов, Ю. И. Синещук, В. Н. Родин. – Санкт-Петербург : Санкт-Петербургский университет Министерства внутренних дел Российской Федерации, 2023. – 124 с. – ISBN 978-5-91837-676-8. – EDN KJLTGD. https://elibrary.ru/download/elibrary_50288517_89658791.pdf
3. Игнатъев, А. Г. Актуальные тренды регулирования Интернета: от открытого пространства безграничной свободы к региональной и страновой фрагментации / А. Г. Игнатъев, Ю. А. Линдре. – Москва : Автономная некоммерческая организация «Центр

компетенций по глобальной ИТ-кооперации», 2023. – 30 с. – EDN EHZLLW./ https://elibrary.ru/download/elibrary_52281008_49003884.pdf

4. Андреева, О. Н. Перспективы использования технологии блокчейн в медицине / О. Н. Андреева // Вестник современных цифровых технологий. – 2020. – № 2. – С. 36-41. – EDN XUSFAE./ <https://www.elibrary.ru/item.asp?id=42533460>

3.3. Методические указания к самостоятельной работе по дисциплине (модулю)

Освоение слушателями программы предполагает изучение материалов дисциплин (модулей) в ходе самостоятельной работы.

Для успешного освоения дисциплины (модуля) и достижения поставленных целей необходимо внимательно ознакомиться с рабочей программой дисциплины (модуля), доступной в электронной информационно-образовательной среде РГСУ.

Следует обратить внимание на списки основной и дополнительной литературы, на предлагаемые преподавателем ресурсы информационно-телекоммуникационной сети Интернет. Эта информация необходима для самостоятельной работы обучающегося.

Для более углубленного изучения темы задания для самостоятельной работы рекомендуется выполнять параллельно с изучением данной темы. При выполнении заданий по возможности используйте наглядное представление материала.

Самостоятельная работа включает разнообразный комплекс видов и форм работы обучающихся.

Написание реферата (доклада).

Требования к структуре реферата (доклада):

Работа должна содержать систематизацию и краткое изложение материала из не менее 5-и литературных источников (монографий, научных статей и докладов) по выбранной теме.

Основные требования к оформлению:

Структура доклада (реферата): 1) титульный лист; 2) содержание (в нем последовательно указываются названия пунктов доклада (реферата), указываются страницы, с которых начинается каждый пункт); 3) введение (формулируется суть исследуемой проблемы, обосновывается выбор темы, определяются ее значимость и актуальность, указываются цель и задачи доклада (реферата), дается характеристика используемой литературы); 4) основная часть (каждый раздел ее доказательно раскрывает исследуемый вопрос); 5) выводы и заключение (подводятся итоги или делается обобщенный вывод по теме доклада (реферата)); 6) литература.

Доклад (реферат) оформляется на одной стороне листа белой бумаги формата А4 (210x297 мм). Интервал межстрочный -полуполторный. Цвет шрифта - черный. Гарнитура шрифта основного текста - «Times New Roman» или аналогичная. Кегль (размер) от 12 до 14 пунктов. Размеры полей страницы (не менее): правое 10 мм, верхнее – 15 мм, нижнее – 20 мм, левое - 25 мм. Формат абзаца: полное выравнивание («по ширине»). Отступ красной строки одинаковый по всему тексту – 15 мм. Страницы должны быть пронумерованы с учётом титульного листа (на титульном листе номер страницы не ставится). В работах используются цитаты, статистические материалы. Эти данные оформляются в виде сносок (ссылок и примечаний). Внутритекстовые, подстрочные и затекстовые библиографические ссылки должны оформляться в соответствии с ГОСТ Р 7.0.5-2008 «Библиографическая ссылка». Общие требования и правила составления».

Реферат (доклад) сдается в бумажном и электронном виде (10 - 20 печатных страниц).

При проверке реферата (доклада) на антиплагиат - www.antiplagiat.ru - (более 50% заимствований) работа не принимается.

Выполнение тестовых заданий.

Тестовые задания содержат вопросы и 3-4 варианта ответа по базовым положениям изучаемой темы, составлены с расчетом на знания, полученные слушателями в процессе изучения темы.

Тестовые задания выполняются в письменной или электронной форме и сдаются преподавателю, ведущему дисциплину (модуль).

РАЗДЕЛ 4. ОЦЕНОЧНЫЕ МАТЕРИАЛЫ ПО ДИСЦИПЛИНЕ (МОДУЛЮ)

4.1. Форма промежуточной аттестации обучающегося по дисциплине (модулю)

Контрольным мероприятием промежуточной аттестации обучающихся по дисциплине (модулю) является **зачет**, который проводится в **устной** форме.

4.2. Оценочные материалы, определяющие процедуры оценивания знаний, умений, навыков и (или) опыта деятельности, характеризующих этапы формирования компетенций

4.2.1. Организационные основы применения балльно-рейтинговой системы оценки успеваемости обучающихся по дисциплине (модулю)

Оценка качества освоения обучающимися дисциплины (модуля) реализуется в формате балльно-рейтинговой системы оценки успеваемости обучающихся (БРСО).

БРСО в ходе текущего контроля успеваемости и промежуточной аттестации осуществляется по 100-балльной шкале.

Академический рейтинг обучающегося по дисциплине (модулю) складывается из результатов:

- текущего контроля успеваемости (максимальный текущий рейтинг обучающегося 80 рейтинговых баллов;
- промежуточной аттестации (максимальный рубежный рейтинг обучающегося 20 рейтинговых баллов.

Условия оценки освоения обучающимся дисциплины (модуля) в формате БРСО доводятся преподавателем до сведения обучающихся на первом учебном занятии, а также размещены в свободном доступе в электронной информационно-образовательной среде Университета.

4.2.2. Проведение текущего контроля успеваемости обучающихся по дисциплине (модулю) в соответствии с балльно-рейтинговой системой оценки успеваемости обучающегося

В течение учебного семестра до промежуточной аттестации на основании утвержденной рабочей программы дисциплины (модуля) формируется текущий рейтинг обучающегося. Текущий рейтинг обучающегося складывается как сумма рейтинговых баллов, полученных им в течение учебного семестра по всем видам учебных занятий по дисциплине (модулю).

В процессе текущего контроля оцениваются следующие действия обучающегося, направленные на освоение компетенций в рамках изучения учебной дисциплины:

- академическая активность (посещаемость учебных занятий, самостоятельное изучение содержания учебной дисциплины в электронной информационно-образовательной среде, соблюдение сроков сдачи практических заданий и текущих контрольных мероприятий и др.);
- выполнение и сдача текущих и итогового практических заданий (рефераты.);
- прохождение рубежей текущего контроля, включая соблюдение графика их прохождения в электронной информационно-образовательной среде.

Для планирования расчета текущего рейтинга обучающегося используются следующие пропорции:

Вид учебного действия	Максимальная рейтинговая оценка, баллов
академическая активность	10
практические задания	40
<i>из них: текущие практические задания</i>	20
<i>итоговое практическое задание</i>	20
рубежи текущего контроля	30
<i>ИТОГО:</i>	80

В течение учебного семестра по дисциплине (модулю) обучающимся должен быть накоплен текущий рейтинг не менее 52 рейтинговых баллов (65% от максимального значения текущего рейтинга).

Необходимыми условиями допуска обучающегося к промежуточной аттестации по дисциплине являются положительное прохождение обучающимся не менее 65% рубежей текущего контроля с накоплением не менее 65% максимального рейтингового балла за каждый рубеж текущего контроля и положительное выполнение итогового практического задания с накоплением не менее 65% максимального рейтингового балла, установленного за итоговое практическое задание.

Невыполнение вышеуказанных условий является текущей академической задолженностью, которая должна быть ликвидирована обучающимся до контрольного мероприятия промежуточной аттестации.

Сведения о наличии у обучающихся текущей академической задолженности, сроках и порядке добора рейтинговых баллов для её ликвидации доводятся до обучающихся педагогическим работником.

В случае неликвидации текущей академической задолженности, педагогический работник обязан во время контрольного мероприятия промежуточной аттестации поставить обучающемуся 0 рейтинговых баллов. В этом случае ликвидация текущей академической задолженности возможна в периоды проведения повторной промежуточной аттестации.

4.2.3. Проведение промежуточной аттестации обучающихся по дисциплине (модулю) в соответствии с балльно-рейтинговой системой оценки успеваемости обучающегося

Промежуточная аттестация по дисциплине (модулю) проводится в соответствии с Положением о промежуточной аттестации обучающихся по основным профессиональным образовательным программам в Российском государственном социальном университете и Положением о балльно-рейтинговой системе оценки успеваемости обучающихся по

основным профессиональным образовательным программам в Российском государственном социальном университете в действующей редакции.

На промежуточную аттестацию отводится 20 рейтинговых баллов.

Ответы обучающегося на контрольном мероприятии промежуточной аттестации оцениваются педагогическим работником по 20 - балльной шкале, а итоговая оценка по дисциплине (модулю) выставляется по системе зачтено/не зачтено для зачета.

Критерии выставления оценки определяются Положением о балльно-рейтинговой системе оценки успеваемости обучающихся по основным профессиональным образовательным программам высшего образования - программам бакалавриата, программам специалитета, программам магистратуры в Российском государственном социальном университете.

В процессе определения рубежного рейтинга обучающегося используется следующая шкала:

Рубежный рейтинг	Критерии оценки освоения обучающимся дисциплины (модуля) в ходе контрольных мероприятий промежуточной аттестации
19-20 рейтинговых баллов	обучающийся глубоко и прочно усвоил программный материал, исчерпывающе, последовательно, грамотно и логически стройно его излагает, тесно увязывает с задачами и будущей деятельностью, не затрудняется с ответом при видоизменении задания, свободно справляется с задачами и практическими заданиями, правильно обосновывает принятые решения, умеет самостоятельно обобщать и излагать материал, не допуская ошибок
16-18 рейтинговых баллов	обучающийся твердо знает программный материал, грамотно и по существу излагает его, не допуская существенных неточностей в ответе на вопрос, может правильно применять теоретические положения и владеет необходимыми умениями и навыками при выполнении практических заданий
13-15 рейтинговых баллов	обучающийся освоил основной материал, но не знает отдельных деталей, допускает неточности, недостаточно правильные формулировки, нарушает последовательность в изложении программного материала и испытывает затруднения в выполнении практических заданий
1-12 рейтинговых баллов	обучающийся не знает значительной части программного материала, допускает существенные ошибки, с большими затруднениями выполняет практические задания
0 рейтинговых баллов	не аттестован

4.3. Перечень заданий для проведения текущей и промежуточной оценки знаний, умений, навыков и (или) опыта деятельности, характеризующих этапы формирования компетенций

4.3.1. Оценочные материалы для проведения текущей аттестации и рубежного контроля, обучающихся по дисциплине (модулю)

Перечень вопросов рубежного контроля и текущей аттестации

№ п/п	Контролируемые разделы, дисциплины	Код контролируемой компетенции	Форма рубежного контроля	Вопросы/задания рубежного контроля
1	Раздел -1 " Основы когнитивных и семантических технологий."	УК-1	Реферат	<ol style="list-style-type: none"> 1. Основные понятия современных глобальных информационных систем. 2. Компьютерная система и системный аналитик. 3. Стратегические алгоритмы анализа информации. 4. Этапы проведения системных исследований в открытых сетях и общедоступных массивах информации. 5. Стратегические алгоритмы анализа информации. Метод преобразования и сравнения текстовой информации. 6. Математическая модель преобразования и классификации текстов. 7. Марковские меры генерации. 8. Принципы построения системы понимания текстов и методы, закладываемые в основу ее работы. 9. Практическое применение методики выделения семантического ядра текстового массива. 10. Конструктивные и технически реализуемые подходы к понятию семантического мышления.
		УК-1	Контрольная работа	<ol style="list-style-type: none"> 1. Сформулируйте понятие когнитивных технологий 2. Сформулируйте отличие когнитивных технологий от искусственного интеллекта 3. Назовите задачи системных исследований, предназначенных для принятия адекватных управленческих решений. 4. Сформулируйте важнейшие

				<p>свойства субъектов и объектов, которые относятся к числу системообразующих компонентов компьютерной системы.</p> <p>5. Расскажите об особенностях применения линейной алгебры в анализе данных.</p> <p>6. Дайте определение системного анализа и сформулируйте его основные принципы.</p> <p>7. Что такое цепь Маркова и где это используется на практике.</p> <p>8. Опишите прикладные задачи семантического анализа текстовых документов.</p> <p>9. В чем заключается сложность выполнения семантического анализа</p> <p>10. Опишите модель семантического искусственного интеллекта</p> <p>11. Расскажите о теории понятий и о технологии семантического мышления</p> <p>12. Выполните обзор программ индексации и сравнения текстов.</p> <p>13. В чем заключается метод преобразования и сравнения текстовой информации.</p> <p>14. Назовите комплекс программ для семантического анализа и построения ядер систем семантического искусственного интеллекта.</p>
2.	Раздел -2 «Работа с большими данными»	УК-1	Реферат	<p>1. Методика анализа больших данных.</p> <p>2. Метод расчёта индекса Хирша. Сходство и отличие индекса Хирша от Российского индекса научного цитирования.</p> <p>3. Российский индекс научного цитирования.</p> <p>4. Обзор методов интеллектуального анализа научных текстов.</p> <p>5. Библиометрия как научная дисциплина.</p> <p>6. Статистические методы в контексте исследования текстов и определение возможностей их применения.</p> <p>7. Методы и системы интеллектуального анализа медицинских данных и текстов</p> <p>8. Способ индексирования и сравнения текстов как способ мониторинга и прогнозирования</p>

			состояния при помощи семантически-ориентированного искусственного интеллекта.
	УК-1	Контрольная работа	<ol style="list-style-type: none"> 1. Дайте определение понятия больших данных. 2. Дайте определение библиометрии как научной дисциплины. 3. Что является объектами изучения в библиометрических исследованиях. 4. Перечислите наукометрические базы данных в России. 5. Что такое Российский индекс научного цитирования (РИНЦ). Назовите цель и основные задачи, которые решает проект РИНЦ. 6. Выполните сравнительную характеристику категорий "Большие данные и бизнес-аналитика". 7. Опишите Метод преобразования и сравнения текстовой информации. 8. Раскройте содержание системы, предназначенной для сбора и анализа неформализованной персонализированной информации 9. Опишите способ индексирования и сравнения текстов как способ мониторинга и прогнозирования состояния при помощи семантически-ориентированного искусственного интеллекта. 10. Опишите методы и системы интеллектуального анализа медицинских данных и текстов 11. Расскажите о видах научной и прикладной деятельности в области статистических методов анализа данных. 12. Опишите методы статистического анализа текста. 13. Раскройте содержание понятия контент-анализа. Виды и назначение контент-анализа.

4.3.2. Оценочные материалы для проведения промежуточной аттестации обучающихся по дисциплине (модулю)

Вопросы/задания для проведения промежуточной аттестации обучающихся по дисциплине (модулю)

Коды контролируемой компетенций	Вопросы /задания
УК-1	<ol style="list-style-type: none">1. Дайте определение модели компьютерной системы (КС).2. Сформулируйте понятие когнитивных технологий3. Опишите самые перспективные когнитивные технологии4. Сформулируйте отличие когнитивных технологий от искусственного интеллекта5. Назовите задачи системных исследований, предназначенных для принятия адекватных управленческих решений.6. Сформулируйте сущность и принципы информационно-аналитической работы.7. Выделите и раскройте три рабочие фазы при проведении системных исследований в открытых сетях и общедоступных массивах информации.8. Сформулируйте важнейшие свойства субъектов и объектов, которые относятся к числу системообразующих компонентов компьютерной системы.9. Сравните поисковые системы для поиска информации в интернете.10. Расскажите об особенностях применения линейной алгебры в анализе данных.11. Раскройте содержание теоремы Байеса и других формул теории вероятностей.12. Расскажите практическое значение производной и интеграла.13. Опишите алгоритм градиентного спуска, который лежит в основе нейронных сетей и градиентного бустинга.14. Дайте определение системного анализа и сформулируйте его основные принципы.15. Назовите виды категорий системного анализа.16. Что такое цепь Маркова и где это используется на практике.17. Раскройте значение термина семантика.18. Дайте определение семантического анализа19. Опишите прикладные задачи семантического анализа текстовых документов.20. Назовите системы семантического анализа21. В чем заключается сложность выполнения семантического анализа22. Сформулируйте подходы к определению тональности23. Опишите модель семантического искусственного интеллекта24. Расскажите о теории понятий и о технологии семантического мышления25. Выполните обзор программ индексации и сравнения текстов.26. В чем заключается метод преобразования и сравнения текстовой информации.27. Назовите комплекс программ для семантического анализа и построения ядер систем семантического искусственного интеллекта.

	<p>28. Опишите программу индексирования текстов m_inda при запуске в формате m_ind[.exe] filename.ext .</p> <p>29. Опишите программу сравнения текстов tcmpa при запуске в формате Tcmp[.exe] filename1.ext1 filename2.ext2 .</p> <p>30. Опишите программу статистического анализа проиндексированных файлов stata при запуске в формате stata[.exe] filename.ext.</p> <p>31. Дайте определение понятия Больших данных.</p> <p>32. Проанализируйте области применения Больших данных.</p> <p>33. Расскажите историю развития наукометрии.</p> <p>34. Дайте определение библиометрии как научной дисциплины.</p> <p>35. Что является объектами изучения в библиометрических исследованиях.</p> <p>36. Перечислите наукометрические базы данных в России.</p> <p>37. Что такое Российский индекс научного цитирования (РИНЦ). Назовите цель и основные задачи, которые решает проект РИНЦ..</p> <p>38. Расскажите о методиках анализа больших данных.</p> <p>39. Опишите Метод преобразования и сравнения текстовой информации.</p> <p>40. Назовите инструменты и способы анализа текстовой информации.</p> <p>41. Какие факторы влияют на выбор системы анализа текстовой информации.</p> <p>42. Дайте определение понятия неформализованной информации</p> <p>43. Раскройте содержание системы, предназначенной для сбора и анализа неформализованной персонализированной информации</p> <p>44. Опишите способ индексирования и сравнения текстов как способ мониторинга и прогнозирования состояния при помощи семантически-ориентированного искусственного интеллекта.</p> <p>45. В чем заключается сущность и сферы применения диагностического анализа</p> <p>46. Опишите методы и системы интеллектуального анализа медицинских данных и текстов</p> <p>47. Дайте определение статистического анализа информации.</p> <p>48. Расскажите о методах статистического анализа данных и среде их применения..</p> <p>49. Опишите методы статистического анализа текста.</p> <p>50. В чем заключается цель и сущность дисперсионного анализа</p> <p>51. Раскройте содержание понятия контент-анализа. Виды и назначение контент-анализа.</p>
--	---

РАЗДЕЛ 5. УСЛОВИЯ РЕАЛИЗАЦИИ ДИСЦИПЛИНЫ (МОДУЛЯ)

5.1. Перечень основной и дополнительной учебной литературы для освоения дисциплины (модуля)

5.1.1. Основная литература

1. Глазков, А. В. Семантика: от слова к тексту : учебник и практикум для вузов / А. В. Глазков. — Москва : Издательство Юрайт, 2023. — 492 с. — (Высшее образование). — ISBN 978-5-534-15025-4. — Текст : электронный // Образовательная платформа Юрайт [сайт]. — URL: <https://urait.ru/bcode/520029> (дата обращения: 12.05.2023).
2. Колесникова, С. М. Когнитивная лингвистика : учебник для вузов / С. М. Колесникова, Е. В. Алтабаева, А. Т. Грязнова ; под редакцией С. М. Колесниковой. —

Москва : Издательство Юрайт, 2023. — 192 с. — (Высшее образование). — ISBN 978-5-534-15454-2. — Текст : электронный // Образовательная платформа Юрайт [сайт]. — URL: <https://urait.ru/bcode/520470> (дата обращения: 12.05.2023)..

3. Анализ мирового опыта в регулировании использования медицинских данных для целей создания систем искусственного интеллекта на основе машинного обучения / Д. Е. Шарова, А. А. Михайлова, А. В. Гусев [и др.] // Врач и информационные технологии. – 2022. – № 4. – С. 28-39. – DOI 10.25881/18110193_2022_4_28. – EDN JKXHAO./ https://elibrary.ru/download/elibrary_50209418_31392800.pdf

5.1.2.Дополнительная литература

1. Шабанов, Т. Ю. Современные технологии поиска и обработки информации / Т. Ю. Шабанов. – Челябинск : Челябинский государственный университет, 2021. – 122 с. – ISBN 978-5-7271-1719-4. – EDN XZKYRQ. https://elibrary.ru/download/elibrary_46594329_83139779.pdf

2. Локнов, А. И. Средства и системы обработки информации : Учебное пособие / А. И. Локнов, Ю. И. Синешук, В. Н. Родин. – Санкт-Петербург : Санкт-Петербургский университет Министерства внутренних дел Российской Федерации, 2023. – 124 с. – ISBN 978-5-91837-676-8. – EDN KJLTGD. https://elibrary.ru/download/elibrary_50288517_89658791.pdf

3. Игнатъев, А. Г. Актуальные тренды регулирования Интернета: от открытого пространства безграничной свободы к региональной и страновой фрагментации / А. Г. Игнатъев, Ю. А. Линдре. – Москва : Автономная некоммерческая организация «Центр компетенций по глобальной ИТ-кооперации», 2023. – 30 с. – EDN ENZLLW./ https://elibrary.ru/download/elibrary_52281008_49003884.pdf

4. Андреева, О. Н. Перспективы использования технологии блокчейн в медицине / О. Н. Андреева // Вестник современных цифровых технологий. – 2020. – № 2. – С. 36-41. – EDN XUSFAE./ <https://www.elibrary.ru/item.asp?id=42533460>

5.2 Перечень ресурсов информационно-коммуникационной сети «Интернет», необходимых для освоения дисциплины (модуля)

№ №	Название электронного ресурса	Описание электронного ресурса	Используемый для работы адрес
1.	ЭБС «Университетская библиотека онлайн»	Электронная библиотека, обеспечивающая доступ высших и средних учебных заведений, публичных библиотек и корпоративных пользователей к наиболее востребованным материалам по всем отраслям знаний от ведущих российских издательств	http://biblioclub.ru/
2.	Научная электронная библиотека eLIBRARY.ru	Крупнейший российский информационно-аналитический портал в области науки, технологии, медицины и образования, содержащий рефераты и полные тексты более 34 млн научных публикаций и патентов	http://elibrary.ru/
3.	Образовательная платформа Юрайт	Электронно-библиотечная система для ВУЗов, ССУЗов, обеспечивающая доступ к учебникам, учебной и методической литературе по различным дисциплинам.	https://urait.ru/
4.	База данных "EastView"	Полнотекстовая база данных периодических изданий	https://dlib.eastview.com

5.	Электронная библиотека "Grebennikon"	Библиотека предоставляет доступ более чем к 30 журналам, выпускаемых Издательским домом "Гребенников".	https://grebennikon.ru/
----	--------------------------------------	--	---

5.3 Методические указания для обучающихся по освоению дисциплины (модуля)

Освоение обучающимся дисциплины (модуля) предполагает изучение материалов дисциплины (модуля) на аудиторных занятиях и в ходе самостоятельной работы. Аудиторные занятия проходят в форме лекций и практических занятий.

При подготовке к аудиторным занятиям необходимо помнить особенности каждой формы его проведения.

Подготовка к учебному занятию лекционного типа заключается в следующем.

С целью обеспечения успешного обучения обучающийся должен готовиться к лекции, поскольку она является важнейшей формой организации учебного процесса, поскольку:

- знакомит с новым учебным материалом;
- разъясняет учебные элементы, трудные для понимания;
- систематизирует учебный материал;
- ориентирует в учебном процессе.

С этой целью:

- внимательно прочитайте материал предыдущей лекции;
- ознакомьтесь с учебным материалом по учебнику и учебным пособиям с темой прочитанной лекции;
- внесите дополнения к полученным ранее знаниям по теме лекции на полях лекционной тетради;
- запишите возможные вопросы, которые вы зададите лектору на лекции по материалу изученной лекции;
- постарайтесь уяснить место изучаемой темы в своей подготовке;
- узнайте тему предстоящей лекции (по тематическому плану, по информации лектора) и запишите информацию, которой вы владеете по данному вопросу.

Подготовка к занятию семинарского типа

При подготовке и работе во время проведения занятий семинарского типа следует обратить внимание на следующие моменты: на процесс предварительной подготовки, на работу во время занятия, обработку полученных результатов, исправление полученных замечаний.

Предварительная подготовка к учебному занятию семинарского типа заключается в изучении теоретического материала в отведенное для самостоятельной работы время, ознакомление с инструктивными материалами с целью осознания задач практического занятия.

Работа во время проведения учебного занятия семинарского типа включает:

- консультирование студентов преподавателями и вспомогательным персоналом с целью предоставления исчерпывающей информации, необходимой для самостоятельного выполнения предложенных преподавателем задач;
- самостоятельное выполнение заданий согласно обозначенной учебной программой тематики.

Обработка, обобщение полученных результатов проводится обучающимися самостоятельно или под руководством преподавателя (в зависимости от степени сложности поставленных задач). В результате оформляется индивидуальный отчет. Подготовленная к сдаче на контроль и оценку работа сдается преподавателю. Форма отчетности может быть

письменная, устная или две одновременно. Главным результатом в данном случае служит получение положительной оценки по каждому занятию. Это является необходимым условием при проведении рубежного контроля и допуска к зачету. При получении неудовлетворительных результатов обучающийся имеет право в дополнительное время передать преподавателю работу до проведения промежуточной аттестации.

5.4 Информационно-технологическое обеспечение образовательного процесса по дисциплины (модуля)

5.4.1. Средства информационных технологий

1. Персональные компьютеры;
2. Средства доступа в Интернет;
3. Проектор.

5.4.2. Лицензионное и свободно распространяемое программное обеспечение, в том числе отечественного производства:

1. Операционная система: Astra Linux SE
2. Пакет офисных программ: LibreOffice
3. Справочная система Консультант+
4. Okular или Acrobat Reader DC
5. Ark или 7-zip
6. User Gate
7. TrueConf (client)

5.4.3. Информационные справочные системы и профессиональные базы данных

№ №	Название электронного ресурса	Описание электронного ресурса	Используемый для работы адрес
1.	ЭБС «Университетская библиотека онлайн»	Электронная библиотека, обеспечивающая доступ высших и средних учебных заведений, публичных библиотек и корпоративных пользователей к наиболее востребованным материалам по всем отраслям знаний от ведущих российских издательств	http://biblioclub.ru/
2.	Научная электронная библиотека eLIBRARY.ru	Крупнейший российский информационно-аналитический портал в области науки, технологии, медицины и образования, содержащий рефераты и полные тексты более 34 млн научных публикаций и патентов	http://elibrary.ru/
3.	Образовательная платформа Юрайт	Электронно-библиотечная система для ВУЗов, ССУЗов, обеспечивающая доступ к учебникам, учебной и методической литературе по различным дисциплинам.	https://urait.ru/
4.	База данных "EastView"	Полнотекстовая база данных периодических изданий	https://dlib.eastview.com
5.	Электронная библиотека "Grebennikon"	Библиотека предоставляет доступ более чем к 30 журналам, выпускаемых Издательским домом "Гребенников".	https://grebennikon.ru/

5.5. Материально-техническое обеспечение образовательного процесса по дисциплине (модулю)

Для изучения дисциплины (модуля) используются:

Учебная аудитория для занятий лекционного типа оснащена специализированной мебелью (стол для преподавателя, парты, стулья, доска для написания мелом); техническими средствами обучения видеопроекционное оборудование, средства звуковоспроизведения, экран и имеющие выход в сеть Интернет.

Учебная аудитория для занятий семинарского типа: оснащена специализированной мебелью (стол для преподавателя, парты, стулья, доска для написания мелом); техническими средствами обучения (видеопроекционное оборудование, средства звуковоспроизведения, экран и имеющие выход в сеть Интернет).

Помещения для самостоятельной работы обучающихся: оснащены специализированной мебелью (парты, стулья) техническими средствами обучения (персональные компьютеры с доступом в сеть Интернет и обеспечением доступа в электронно-информационную среду университета, программным обеспечением).

5.6. Образовательные технологии

При реализации дисциплины (модуля) применяются различные образовательные технологии, в том числе технологии электронного обучения.

Освоение дисциплины (модуля) предусматривает использование в учебном процессе активных и интерактивных форм проведения учебных занятий в форме компьютерных симуляций, разбор конкретных ситуаций, в сочетании с внеаудиторной работой с целью формирования и развития **профессиональных** навыков обучающихся.

При освоении дисциплины (модуля) предусмотрено применением электронного обучения и дистанционных образовательных технологий.

Учебные часы дисциплины (модуля) предусматривают классическую контактную работу преподавателя с обучающимся в аудитории и контактную работу посредством электронной информационно-образовательной среды в синхронном и асинхронном режиме (вне аудитории) посредством применения возможностей компьютерных технологий (электронная почта, электронный учебник).

В рамках дисциплины (модуля) предусмотрены встречи с руководителями и работниками организаций, деятельность которых связана с *направленностью* реализуемой основной профессиональной образовательной программы.

ЛИСТ РЕГИСТРАЦИИ ИЗМЕНЕНИЙ

№ п/п	Содержание изменения	Реквизиты документа об утверждении изменения	Дата введения изменения
1.	Утверждена и введена в действие решением Ученого совета факультета на основании Федерального государственного образовательного стандарта 54.04.01 Дизайн, утвержденным приказом Министерства образования и науки Российской Федерации от 13.08.2020 г № 1004	<p style="text-align: center;">Протокол заседания Ученого совета факультета № _____ от « ____ » _____ 20 ____ года</p>	01.09.2024
2.			
3.			
4.			



Министерство науки и высшего образования Российской Федерации
Федеральное государственное бюджетное образовательное учреждение
высшего образования
«Российский государственный социальный университет»

УТВЕРЖДАЮ
Декан факультета

Жадёнов О.М.
30 марта 2023 г.

**РАБОЧАЯ ПРОГРАММА ДИСЦИПЛИНЫ (МОДУЛЯ)
ТЕХНИКА И ТЕХНОЛОГИИ ИЗОБРАЗИТЕЛЬНОГО ИСКУССТВА**

Направление подготовки
54.04.01 «Дизайн»

Направленность
«Дизайн среды»

**ОБРАЗОВАТЕЛЬНАЯ ПРОГРАММА ВЫСШЕГО ОБРАЗОВАНИЯ –
ПРОГРАММА МАГИСТРАТУРЫ**

Форма обучения
очно-заочная

Москва 2024

СОДЕРЖАНИЕ

РАЗДЕЛ 1. ПАСПОРТ РАБОЧЕЙ ПРОГРАММЫ ДИСЦИПЛИНЫ	5
1.1 Цель и задачи дисциплины	5
1.2 Планируемые результаты обучения по дисциплине в рамках планируемых результатов освоения основной профессиональной образовательной программы высшего образования – программы магистратуры, соотнесенные с установленными индикаторами достижения компетенций	5
РАЗДЕЛ 2. СТРУКТУРА И СОДЕРЖАНИЕ ДИСЦИПЛИНЫ	7
2.1 Объем дисциплины (модуля), включая контактную работу обучающегося с педагогическими работниками и самостоятельную работу обучающегося	7
2.2. Учебно-тематический план дисциплины	8
2.3. Содержание дисциплины	10
РАЗДЕЛ 3. УЧЕБНО-МЕТОДИЧЕСКОЕ ОБЕСПЕЧЕНИЕ САМОСТОЯТЕЛЬНОЙ РАБОТЫ ОБУЧАЮЩИХСЯ	17
3.1. Виды самостоятельной работы обучающихся по дисциплине (модулю).....	17
3.2. Задания для самостоятельной работы	19
3.3.Методические указания к самостоятельной работе по дисциплине (модулю)	25
РАЗДЕЛ 4. ОЦЕНОЧНЫЕ МАТЕРИАЛЫ ПО ДИСЦИПЛИНЕ (МОДУЛЮ)	26
4.1. Форма промежуточной аттестации обучающегося по Академической живописи.	26
4.2. Оценочные материалы, определяющие процедуры оценивания знаний, умений, навыков и (или) опыта деятельности, характеризующих этапы формирования компетенций.....	26
4.2.1. Организационные основы применения балльно-рейтинговой системы оценки успеваемости обучающихся по дисциплине (модулю).....	26
4.2.2. Проведение текущего контроля успеваемости обучающихся по дисциплине (модулю) в соответствии с балльно-рейтинговой системой оценки успеваемости обучающегося.....	26
4.2.3. Проведение промежуточной аттестации обучающихся по дисциплине (модулю) в соответствии с балльно-рейтинговой системой оценки успеваемости обучающегося	27
4.3. Перечень заданий для проведения текущей и промежуточной оценки знаний, умений, навыков и (или) опыта деятельности, характеризующих этапы формирования компетенций.....	29
4.3.1. Оценочные материалы для проведения текущей аттестации и рубежного контроля, обучающихся по дисциплине (модулю).....	29
4.3.2. Оценочные материалы для проведения промежуточной аттестации обучающихся по дисциплине (модулю)	31
РАЗДЕЛ 5. УСЛОВИЯ РЕАЛИЗАЦИИ ДИСЦИПЛИНЫ (МОДУЛЯ)	31
5.1. Перечень основной и дополнительной учебной литературы для освоения дисциплины (модуля) ..	31
5.1.1. Основная литература	31
5.1.2. Дополнительная литература	32
5.2 Перечень ресурсов информационно-коммуникационной сети «Интернет», необходимых для освоения дисциплины (модуля)	32
5.3 Методические указания для обучающихся по освоению дисциплины (модуля).....	33
5.4 Информационно-технологическое обеспечение образовательного процесса по дисциплины (модуля)	33
5.4.1. Средства информационных технологий	33
5.4.2. Лицензионное и свободно распространяемое программное обеспечение, в том числе отечественного производства:	33


5.4.3. Информационные справочные системы и профессиональные базы данных	34
5.5. Материально-техническое обеспечение образовательного процесса по дисциплине (модулю)	34
5.6. Образовательные технологии	35
ЛИСТ РЕГИСТРАЦИИ ИЗМЕНЕНИЙ.....	36

Рабочая программа дисциплины «Техника и технологии изобразительного искусства» разработана на основании федерального государственного образовательного стандарта высшего образования –*магистратуры* по направлению подготовки 54.04.01 «Дизайн», утвержденного приказом Министерства образования и науки Российской Федерации от 13.08.2020 г № 1004, учебного плана по основной профессиональной образовательной программе высшего образования - программы *магистратуры* по направлению подготовки 54.04.01 «Дизайн».

Рабочая программа дисциплины «Техника и технологии изобразительного искусства» разработана : Рязанова Э.Ф. к. и.н., старший преподаватель кафедры факультета искусств.

Рабочая программа дисциплины «Техника и технологии изобразительного искусства» обсуждена и утверждена на заседании Учёного Совета факультета искусств. Протокол № 7 от «29» февраля 2024 года.


Декан факультета



(подпись) О.М.Жадёнов


Рабочая программа дисциплины (модуля) рекомендована к утверждению представителями организаций-работодателей :

Профессиональное образовательное частное учреждение «Колледж информатики и дизайна, директор



(подпись) О.В. Пенько

Муниципальное автономное учреждение культуры «Центр искусств и ремесел», директор



(подпись) О.В. Мамич


Рабочая программа дисциплины (модуля) рецензирована и рекомендована к утверждению:

Государственное учреждение культуры г. Москвы «Дом культуры «Алые паруса», директор



(подпись) С.А. Комиссарова

Кандидат искусствоведения, доцент факультета искусств



(подпись) Н.А. Архипова

РАЗДЕЛ 1. ПАСПОРТ РАБОЧЕЙ ПРОГРАММЫ ДИСЦИПЛИНЫ

1.1 Цель и задачи дисциплины

Цель дисциплины «Техника и технологии живописного искусства» заключается в получении обучающимися теоретических и практических знаний по освоению *различных живописных техник с использованием разнообразных материалов и методов представления живописных композиций* с последующим применением в профессиональной сфере, в области дизайна, архитектуры, проектирования, профессионального и дополнительного профессионального образования, научных исследований).

Задачи дисциплины:

- освоение техник и технологий создания живописных полотен разных жанров, разного уровня сложности, с использованием различных материалов;
- формирование индивидуального живописного почерка, стиля и определение его как фактора художественного самовыражения в профессии.
- освоение декоративных направлений живописи, средств и методов живописной выразительности;
- овладение навыками масляной живописи, темперной, акварельной, пастельной живописи, и т.д.;
- формирование навыков профессионального анализа и оценки произведений живописи; их художественного потенциала для проектной деятельности в дизайне.

1.2 Планируемые результаты обучения по дисциплине в рамках планируемых результатов освоения основной профессиональной образовательной программы высшего образования – программы магистратуры, соотнесенные с установленными индикаторами достижения компетенций

Процесс освоения дисциплины (модуля) направлен на формирование у обучающихся следующих компетенций: ОПК-5; ПК-4; ПК-7; ПК-12 в соответствии с учебным планом.

В результате освоения дисциплины «Техника и технологии живописного искусства» обучающийся должен демонстрировать следующие результаты:

Категория компетенций (при наличии)	Код компетенции Формулировка компетенции	Код и наименование индикатора достижения компетенции	Результаты обучения
	ОПК-5 Способен осуществлять педагогическую деятельность по программам профессионального образования и дополнительного профессионального образования	ОПК-5.1 Определяет особенности педагогической деятельности в сфере дошкольного, начального общего, основного общего, среднего общего образования, профессионального обучения и дополнительного образования ОПК-5.2 Анализирует и систематизирует информацию в рамках	Обладает знаниями в области педагогической деятельности, содержание программ по живописи для различных уровней образования, содержание учебников и учебных пособий Умеет систематизировать и анализировать информацию для осуществления педагогической деятельности, анализирует и составляет

		<p>осуществления педагогической деятельности в сфере дошкольного, начального общего, основного общего, среднего общего образования, профессионального обучения и дополнительного образования</p> <p>ОПК-5.3 Использует необходимые средства в педагогической деятельности в сфере дошкольного, начального общего, основного общего, среднего общего образования, профессионального обучения и дополнительного образования</p>	<p>учебные программы.</p> <p>Владеет навыками преподавательской деятельности, использует необходимые методы и способы преподавания, технологии планирования, проведения и урока живописи.</p>
	<p>ПК-4 Способен создавать рисунок, его линейно-конструктивное построение, применять техники академической живописи и современных (в том числе цифровых) технологий живописного искусства</p>	<p>ПК-4.1 Знает основы академической живописи и рисунка, специфику разработки проектного задания.</p> <p>ПК-4.2 Умеет разрабатывать проектное задание на создание систем визуальной информации, идентификации и коммуникации</p> <p>ПК-4.3 Владеет навыками линейно-конструктивного построения объектов действительности</p>	<p>Обладает знаниями в области академической и современной живописи, разбирается в жанрах, технологиях и материалах</p> <p>Умеет создавать живописные композиции, используя разнообразные знания о стилях, технологиях и материалах живописного искусства</p> <p>Владеет технологиями живописного искусства, навыками линейно-конструктивного построения объектов действительности, навыками использования техник академической живописи и современных (в том числе цифровых) в сфере дизайна</p>
	<p>ПК-7 Способен давать оценку технологичности проектно-</p>	<p>ПК-7.1 Понимает особенности использования современных технологических</p>	<p>Знает особенности использования современных технологических</p>

	<p>конструкторских решений, проведению опытно-конструкторских работ и технологических процессов выполнения изделий, предметов, товаров, их промышленного производства</p>	<p>достижений науки и инновационных разработок, способы контроля и оценки проектно-конструкторских решений ПК-7.2 Проводит опытно-конструкторские работы ПК-7.3 Владеет навыками анализа и контроля разработки комплексного проекта архитектурной среды и организации его экспертизы</p>	<p>достижений науки и инновационных разработок и технологий в области живописного искусства Умеет проводить научно-исследовательские и опытно-конструкторские работ в области создания копий объектов монументальной живописи с использованием современных технологий Владеет навыками анализа и контроля разработки комплексного проекта архитектурной среды и организации его экспертизы</p>
	<p>ПК-12 Способен сохранять и транслировать традиции, технологию академической живописи, трансформировать их в современное изобразительное искусство, экстраполировать в сферу архитектурно-строительного проектирования</p>	<p>ПК-12.1 Применяет приемы и способы классических и современных технологий в живописи, а также в сфере архитектурно-строительного проектирования ПК-12.2 Отбирает возможные методы и технологии творческого воплощения живописного проекта современными или академическими средствами ПК-12.3 Владеет техниками и технологиями академической и современной живописи</p>	<p>Знает методы и технологии академической живописи и архитектурно-строительного проектирования Умеет применять возможные методы и технологии живописи для создания дизайн-проектов Применяет приемы и способы классических и современных технологий живописи в сфере архитектурно-строительного проектирования</p>

РАЗДЕЛ 2. СТРУКТУРА И СОДЕРЖАНИЕ ДИСЦИПЛИНЫ

2.1 Объем дисциплины (модуля), включая контактную работу обучающегося с педагогическими работниками и самостоятельную работу обучающегося

Общая трудоемкость дисциплины (модуля) составляет 12 зачетных единиц.

Очно-заочная форма обучения

Вид учебной работы	Всего часов	Семестры				
		1	2	3	4	5
Контактная работа обучающихся с педагогическими работниками	48					
Лекционные занятия	30			14	16	
<i>из них: в форме практической подготовки</i>						
Практические занятия	16			8	8	
<i>из них: в форме практической подготовки</i>						
Лабораторные занятия						
<i>из них: в форме практической подготовки</i>						
Консультации	2				2	
<i>из них: в форме практической подготовки</i>						
Самостоятельная работа обучающихся	357			185	172	
Контроль промежуточной аттестации	27				9	18
Форма промежуточной аттестации					Зачет	Экз.
ОБЪЕМ ДИСЦИПЛИНЫ (МОДУЛЯ) В ЧАСАХ	432				216	216

2.2. Учебно-тематический план дисциплины

Очно-заочной формы обучения

Раздел, тема	Виды учебной работы, академических часов							
	Всего	Самостоятельная работа	Контактная работа обучающихся с педагогическими работниками					
			Всего	Лекционные занятия <i>из них: в форме практической подготовки</i>	Практические занятия <i>из них: в форме практической подготовки</i>	Лабораторные занятия <i>из них: в форме практической подготовки</i>	Консультации <i>из них: в форме практической подготовки</i>	

Раздел, тема	Виды учебной работы, академических часов									
	Всего	Самостоятельная работа	Контактная работа обучающихся с педагогическими работниками							
			Всего	Лекционные занятия <i>из них: в форме практической подготовки</i>	Практические занятия <i>из них: в форме практической подготовки</i>	Лабораторные занятия <i>из них: в форме практической подготовки</i>	Консультации <i>из них: в форме практической подготовки</i>			
Модуль 1 (Семестр 3)										
Раздел 1.	36	30	4	2		2				
Раздел 2.	36	30	4	2		1				
Раздел 3.	36	30	4	2		1				
Раздел 4.	36	30	4	2		1				
Раздел 5.	36	30	4	2		1				
Раздел 6.	27	35	2	4		2				
Контроль промежуточной аттестации (час)	9									
Общий объем, часов (по модулю)	216	185	22	14		8				
Модуль 2 (Семестр 4)										
Раздел 7.	33	27	4	2		2				
Раздел 8.	33	27	4	2		2				
Раздел 9.	33	27	4	2		1				
Раздел 10.	33	27	4	6		1				

Раздел, тема	Виды учебной работы, академических часов									
	Всего	Самостоятельная работа	Контактная работа обучающихся с педагогическими работниками							
			Всего	Лекционные занятия <i>из них: в форме практической подготовки</i>	Практические занятия <i>из них: в форме практической подготовки</i>	Лабораторные занятия <i>из них: в форме практической подготовки</i>	Консультации <i>из них: в форме практической подготовки</i>			
Раздел 11.	33	27	6	2		1				
Раздел 12.	33	37	4	2		1				
Контроль промежуточной аттестации (час)	18									
Общий объем, часов (по модулю)	216	172	26	16		8			2	
Общий объем, часов	432	357	48	30		16			2	

2.3. Содержание дисциплины

РАЗДЕЛ 1.

Живописные техники, материалы, инструменты. Способы нанесения красок на изобразительную поверхность

Перечень изучаемых элементов содержания.

Общие сведения по работе с различными живописными материалами, инструментами и техническими средствами; значение выбора живописного метода для выражения изобразительной идеи; живописная манера художника в раскрытии творческого дарования личности; исторически сложившиеся виды живописного отображения действительности и их место в наши дни; традиционные материалы живописи и их современные аналоги; различные краски, органические и неорганические красители, пигменты; разбавители, лаки; различные красящие вещества, их химические и оптические свойства; воздействие веществ на цвет;

характеристики цвета; инструменты и кисти, создающие фактуру в масляной, темперной, акриловой, акварельной живописи; палитра живописца как лаборатория по созданию живописного колорита.

Задания к практическим занятиям Раздела 1.

Тема практического занятия: Живописные техники, материалы, инструменты.

Форма практического задания: практическая работа по ознакомлению с инструментами и материалами.

РУБЕЖНЫЙ КОНТРОЛЬ К РАЗДЕЛУ 1

форма рубежного контроля: устный опрос.

Раздел 2. Живописная композиция и методики ее создания

Перечень изучаемых элементов содержания.

Основные понятия художественной живописной композиции; формальные законы композиции как грамматика визуального языка; инструменты ритма, метра, контраста, нюанса, тождества, подобия, симметрии, асимметрии, пропорции, соразмерности в синтактике визуальных коммуникаций; иерархия элементов художественной композиции; понятие центра композиции; роль цветовых контрастов в выделении композиционного центра; стилевое единство элементов композиции в создании гармоничных живописных изображений.

Задания к практическим занятиям Раздела 2.

Тема практического занятия: Живописная композиция и методики ее создания.

Форма практического задания: практическая работа (упражнения по созданию композиций)

Материалы на выбор: гуашь, акварель. Размер листа: А2.

Рубежный контроль к Разделу 2.

Форма рубежного контроля: коллоквиум.

Раздел 3. Цвет и колорит в живописном произведении

Перечень изучаемых элементов содержания.

Теории цвета в философии, науке и искусстве; трактовки понятий цвета и света учеными и естествоиспытателями (Аристотель, И. Ньютон, Джеймс Клерк, Максвелл и др.); свет и цвет; цветовой тон, насыщенность, светлота; оптическое смешение цветов; цветовые контрасты (Иттен, Матюшин); несобственные качества цвета; цветовые гармонии; понятие колорита; психофизиологическое воздействие цвета; символика и семантика цвета в художественных культурах различных народов; комплексная роль цветовой палитры произведения в эмоциональном воздействии на зрителя.

Задания к практическим занятиям Раздела 3.

Тема практического занятия: Цвет и колорит в живописном произведении.

Форма практического задания: практическая работа (выполнение упражнений на разные типы колорита)

Материалы на выбор: гуашь, акварель. Размер листа: А2.

Рубежный контроль к Разделу 3.

Форма рубежного контроля: просмотр работ преподавателем.

Раздел 4. Живописные техники работы с гуашью и акварелью

Перечень изучаемых элементов содержания.

Виды акварельных красок и гуаши, техники их нанесения на изобразительную поверхность, методы смешения цветов, типология палитр и цветовых гармоний в живописи гуашью и акварелью; типология мазков; фактура; инструменты создания живописной поверхности и фактуры; разновидности кистей, вспомогательные инструменты; связь цветографических и живописных возможностей с характером и образной выразительностью изображения.

Задания к практическим занятиям Раздела 4.

Тема практического занятия: Живописные техники работы с гуашью и акварелью

Форма практического задания: практическая работа (упражнения на разные типы колорита акварелью и гуашью)

1. Упражнения на разные типы колорита акварелью.
2. Эскиз в технике «гризайль».
3. Эскиз в технике «лессировка».
4. Упражнения на разные типы колорита гуашью.
5. Этюд гуашью в технике «гризайль».
6. Этюд гуашью в технике «лессировка».

Размер листа: А2.

Рубежный контроль к Разделу 4.

Форма рубежного контроля: просмотр работ преподавателем.

Раздел 5. Живописные технологии в натюрмортах и портретах

Перечень изучаемых элементов содержания.

История жанров: портрет и натюрморт; Натюрморт в изобразительном и декоративно-прикладном искусстве; роль драпировок и тканей в натюрмортных постановках; отображение фактур и поверхностей предметов живописными средствами; роль освещения (естественного, искусственного, направленного, рассеянного) в выявлении форм и фактур; живописные методы создания образной выразительности в натюрморте; методы подачи и экспозиции натюрмортных живописных композиций.

Портретная живопись как жанр изобразительного искусства; история развития портрета и современные требования, предъявляемые к портретной живописи; символические и семантические качества портрета, роль выбора позы, антуража и прочих невербальных символов в создании имиджа натурщика; практика формирования портретной постановки: роль светового каркаса формы, выраженного в свето-теневой структуре изображения; роль свето-воздушной атмосферы, выраженной в цветовом колорите произведения; цвето-фактурное и свето-графическое выявление основных характерных черт натурщика; создание образа в портрете формальными средствами живописи.

Задания к практическим занятиям Раздела 5.

Тема практического занятия: Живописные технологии в натюрмортах и портретах

Форма практического задания: практическая работа (упражнения по созданию натюрмортов)

1. Эскизы натюрмортов акварелью в теплой и холодной цветовой гамме.
2. Акварельный натюрморт в технике «гризайль».
3. Акварельный натюрморт в технике «лессировка».
4. Декоративный натюрморт гуашью (нюанс).
5. Декоративный натюрморт гуашью (контраст).

Размер листа: А2.

Рубежный контроль к Разделу 5.

Форма рубежного контроля: просмотр работ преподавателем.

Раздел 6. Живописные техники работы с маслом и акрилом

Перечень изучаемых элементов содержания.

Виды масляных красок и прочих материалов масляной живописи; живопись акрилом; техники нанесения живописных материалов на изобразительную поверхность, методы смешения цветов, типология палитр и цветовых гармоний; фактура живописи; инструменты создания живописной поверхности и фактуры; разновидности инструментов для масляной живописи: кисти, мастихины, холсты, грунтовки, лаки и прочие материалы; связь цвето-графических и живописных возможностей масла и акрила с характером и образной выразительностью изображения

Задания к практическим занятиям Раздела 6.

Тема практического занятия: Живописные техники работы с маслом и акрилом

Форма практического задания: практическая работа (упражнения по созданию композиций маслом и акрилом)

1. Этюды маслом на разные типы колорита.
2. Натюрморт маслом в технике «a l'prima».
3. Этюд головы человека в технике «a l'prima».
4. Натюрморт маслом в технике «лессировка».
5. Пейзаж маслом в технике «лессировка».
6. Этюды акрилом на разные типы колорита.

Размер листа: А2.

Рубежный контроль к Разделу 6.

Форма рубежного контроля: просмотр работ преподавателем.

Раздел 7. Проектирование и создание живописных произведений
Перечень изучаемых элементов содержания.

Методики проектирования изображения на плоскости: форэскиз, подготовительный рисунок, живописный набросок; методы формирования в эскизах цветовых и тональных соотношений, живописного колорита произведения; проектирование сюжетных композиций; роль и место постановки освещения и выявления светового каркаса в композициях разного уровня сложности; технологические процессы в живописи, этапы работы над холстом: технологии грунтовок, многослойной живописи, лессировок; односеансный этюд, многосеансный этюд; живописное произведение и время, методы защиты и восстановления живописных полотен; анализ и обсуждение естественных «живописных» ситуаций и искусственных ситуаций, воссозданных в постановках.

Задания к практическим занятиям Раздела 7.

Тема практического занятия: Проектирование и создание живописных произведений

Форма практического задания: практическая работа (упражнения по созданию изображений на плоскости):

1. создание предварительного рисунка
2. создание живописного наброска
3. создание этюдов и композиций в разных техниках

Размер листа: А2.

Рубежный контроль к Разделу 7.

Форма рубежного контроля: просмотр работ преподавателем.

Раздел 8. Смешанные техники применительно к разным живописным стилям

Перечень изучаемых элементов содержания.

Методологии смешения живописных техник, принципы взаимодействия живописных фактур и поверхностей, разных живописных приемов и технологий; методы стилизации живописного изображения; принципы выполнения живописных работ, стилизованных под разные эпохи и направления средствами живописных техник. Практическая работа по стилизации изображения, выполненного с натуры, под определённый временной промежуток, под конкретно взятый изобразительный стиль с использованием соответствующей живописной технологии.

Задания к практическим занятиям Раздела 8.

Тема практического занятия: Смешанные техники применительно к разным живописным стилям

Форма практического задания: практическая работа (упражнения на смешение живописных техник; стилизация)

Размер листа: А1.

Рубежный контроль к Разделу 8.

Форма рубежного контроля: просмотр работ преподавателем.

Раздел 9. Живописное изображение фигуры человека

Перечень изучаемых элементов содержания.

Полноростовые портреты в истории живописи; их роль и место в современной портретной живописи; традиционные виды портретных поз; знаки и символы: Автономная некоммерческая организация высшего образования семантика антуража, костюма, пейзажа и интерьера, присутствующих в ростовых портретах; Изображение фигуры человека живописными средствами; пропорции тела; светотеневая структура изображения; роль костюма в выявлении и маскировке индивидуальных особенностей фигуры натурщика; динамические и статические категории живописного изображения фигуры человека; Живописное изображение обнаженной натуры; роль освещения в формировании светового каркаса формы человеческого тела; роль свето-воздушной атмосферы в создании цветового колорита человеческой кожи; живописная палитра и ее роль в создании нюансных оттенков живописного изображения обнаженной натуры.

Задания к практическим занятиям Раздела 9.

Тема практического занятия: Живописное изображение фигуры человека

Форма практического задания: практическая работа (упражнения на создание портретов)

Материалы на выбор: гуашь, акварель. Размер листа: А1.

Рубежный контроль к Разделу 9.

Форма рубежного контроля: просмотр работ преподавателем.

Раздел 10. Живописные техники в современном дизайне

Перечень изучаемых элементов содержания.

Выявление роли и места живописных техник в современном графическом дизайне; формирование индивидуального набора приемов, техник и прочего инструментария живописи для дальнейшей работы над дизайн-проектами и другими творческими работами в дизайне; Формирование навыков профессионального анализа и оценки своих и чужих живописных произведений; их художественного потенциала для проектной деятельности в дизайне

Задания к практическим занятиям Раздела 10.

Тема практического занятия: Живописные техники в современном дизайне

Форма практического задания: практическая работа (упражнения по применению живописных техник в дизайне)

Рубежный контроль к Разделу 11.

Форма рубежного контроля: просмотр работ преподавателем.

Раздел 11. Живописные техники в современном дизайне (продолжение)

Перечень изучаемых элементов содержания.

Выявление роли и места живописных техник в современном графическом дизайне; формирование индивидуального набора приемов, техник и прочего инструментария живописи для дальнейшей работы над дизайн-проектами и другими творческими работами в дизайне; Формирование навыков профессионального анализа и оценки своих и чужих живописных произведений; их художественного потенциала для проектной деятельности в дизайне

Задания к практическим занятиям Раздела 11.

Тема практического занятия: Живописные техники в современном дизайне

Форма практического задания: творческая работа

Рубежный контроль к Разделу 11.

Форма рубежного контроля: просмотр работ преподавателем.

Раздел 12. Современные цифровые технологии в имитации живописных техник и создании живописных произведений

Перечень изучаемых элементов содержания.

Современные компьютерные технологий (инструменты, программные продукты, плагины (встраиваемые модули), аппаратные средства) для стилизации изображения (фотоизображения) под различные живописные техники; средства создания и редактирования изображений, стилизованных под различные живописные техники; программы работы с растровыми изображениями; цифровые инструменты, используемые в современных живописных технологиях

Задания к практическим занятиям Раздела 12.

Тема практического занятия: Современные цифровые технологии в имитации живописных техник и создании живописных произведений

Форма практического задания: творческая работа

Рубежный контроль к Разделу 12.

Форма рубежного контроля: просмотр работ преподавателем.

РАЗДЕЛ 3. УЧЕБНО-МЕТОДИЧЕСКОЕ ОБЕСПЕЧЕНИЕ САМОСТОЯТЕЛЬНОЙ РАБОТЫ ОБУЧАЮЩИХСЯ

3.1. Виды самостоятельной работы обучающихся по дисциплине (модулю)

Очно-заочной формы обучения

Раздел, тема	Количество часов	Вид самостоятельной работы
Модуль 1. Семестр 4		
Раздел 1.	30	1. Самостоятельное изучение материала раздела, работа с учебной литературой, закрепление материала лекций 2. посещение музеев и картинных галерей (в том числе виртуальных);
Раздел 2.	30	1. Самостоятельное изучение материала раздела, работа с учебной литературой, закрепление материала лекций 2. посещение музеев и картинных галерей (в том числе виртуальных);
Раздел 3.	30	1. Самостоятельное изучение материала раздела, работа с учебной литературой, закрепление материала лекций 2. посещение музеев и картинных галерей (в том числе виртуальных); 3. создание творческих живописных работ в различных техниках живописи
Раздел 4.	30	1. Самостоятельное изучение материала раздела, работа с учебной литературой, закрепление материала лекций 2. посещение музеев и картинных галерей (в том числе виртуальных); 3. создание творческих живописных работ в различных техниках живописи
Раздел 5.	30	1. Самостоятельное изучение материала раздела, работа с учебной литературой, закрепление материала лекций 2. посещение музеев и картинных галерей (в том числе виртуальных); 3. создание творческих живописных работ в различных техниках живописи
Раздел 6.	21	1. Самостоятельное изучение материала раздела, работа с учебной литературой, закрепление материала лекций 2. посещение музеев и картинных галерей (в том числе виртуальных); 3. создание творческих живописных работ в различных техниках живописи
Общий объем по модулю/семестру, часов	171	
Модуль 1. Семестр 5		

Раздел 7.	27	1. Самостоятельное изучение материала раздела, работа с учебной литературой, закрепление материала лекций 2. посещение музеев и картинных галерей (в том числе виртуальных); 3. создание творческих живописных работ в различных техниках живописи
Раздел 8.	27	1. Самостоятельное изучение материала раздела, работа с учебной литературой, закрепление материала лекций 2. посещение музеев и картинных галерей (в том числе виртуальных); 3. создание творческих живописных работ в различных техниках живописи
Раздел 9.	27	1. Самостоятельное изучение материала раздела, работа с учебной литературой, закрепление материала лекций 2. посещение музеев и картинных галерей (в том числе виртуальных); 3. создание творческих живописных работ в различных техниках живописи
Раздел 10.	27	1. Самостоятельное изучение материала раздела, работа с учебной литературой, закрепление материала лекций 2. посещение музеев и картинных галерей (в том числе виртуальных); 3. создание творческих работ в различных техниках живописи с использованием компьютерных технологий
Раздел 11.	27	1. Самостоятельное изучение материала раздела, работа с учебной литературой, закрепление материала лекций 2. посещение музеев и картинных галерей (в том числе виртуальных); 3. создание творческих работ в различных техниках живописи с использованием компьютерных технологий
Раздел 12.	25	1. Самостоятельное изучение материала раздела, работа с учебной литературой, закрепление материала лекций 2. посещение музеев и картинных галерей (в том числе виртуальных); 3. создание творческих работ в различных техниках живописи с использованием компьютерных технологий
Общий объем по модулю/семестру, часов	160	
Общий объем по дисциплине	331	

3.2. Задания для самостоятельной работы

Задания для самостоятельной работы к Разделу 1:

1. Изучение материала раздела, работа с учебной литературой, закрепление материала лекций, подготовка к устному опросу
2. Посещение музеев и картинных галерей (в том числе виртуальных);
3. Подготовка творческой работы (этюда) на заданную тему

Материалы: гуашь, акрил, акварель. Размер листа: А2.

Литература для самостоятельного изучения к Разделу 1.

1. Живопись : учебное пособие / И. С. Зубова, В. А. Мухачёва, О. В. Арапова [и др.] ; Уральский государственный архитектурно-художественный университет (УрГАХУ). – Екатеринбург : Уральский государственный архитектурно-художественный университет (УрГАХУ), 2021. – 118 с. : ил. – Режим доступа: по подписке. – URL: <https://biblioclub.ru/index.php?page=book&id=685919>
2. Композиция. Рисунок. Живопись : учебно-методическое пособие / М. В. Гуреева, А. А. Игнатов, Л. А. Морозова [и др.]. — Тула : ТулГУ, 2022. — 152 с. — Текст : электронный // Лань : электронно-библиотечная система. — URL: <https://e.lanbook.com/book/264038>
3. Дубровин, В. М. Основы изобразительного искусства. Композиция : учебное пособие для вузов / В. М. Дубровин ; под научной редакцией В. В. Корешкова. — 2-е изд. — Москва : Издательство Юрайт, 2022. — 360 с. — (Высшее образование). — ISBN 978-5-534-11429-4. — Текст : электронный // Образовательная платформа Юрайт [сайт]. — URL: <https://urait.ru/bcode/495786>

Задания для самостоятельной работы к Разделу 2:

1. Изучение материала раздела, работа с учебной литературой, закрепление материала лекций
2. Посещение музеев и картинных галерей (в том числе виртуальных);
3. Подготовка творческой работы (этюда) на заданную тему

Материалы: гуашь, акрил, акварель. Размер листа: А2.

Литература для самостоятельного изучения к Разделу 2

1. Живопись : учебное пособие / И. С. Зубова, В. А. Мухачёва, О. В. Арапова [и др.] ; Уральский государственный архитектурно-художественный университет (УрГАХУ). – Екатеринбург : Уральский государственный архитектурно-художественный университет (УрГАХУ), 2021. – 118 с. : ил. – Режим доступа: по подписке. – URL: <https://biblioclub.ru/index.php?page=book&id=685919>
2. Композиция. Рисунок. Живопись : учебно-методическое пособие / М. В. Гуреева, А. А. Игнатов, Л. А. Морозова [и др.]. — Тула : ТулГУ, 2022. — 152 с. — Текст : электронный // Лань : электронно-библиотечная система. — URL: <https://e.lanbook.com/book/264038>

3. Дубровин, В. М. Основы изобразительного искусства. Композиция : учебное пособие для вузов / В. М. Дубровин ; под научной редакцией В. В. Корешкова. — 2-е изд. — Москва : Издательство Юрайт, 2022. — 360 с. — (Высшее образование). — ISBN 978-5-534-11429-4. — Текст : электронный // Образовательная платформа Юрайт [сайт]. — URL: <https://urait.ru/bcode/495786>
4. Скакова, А. Г. Рисунок и живопись : учебник для вузов / А. Г. Скакова. — Москва : Издательство Юрайт, 2023. — 128 с. — (Высшее образование). — ISBN 978-5-534-10876-7. — Текст : электронный // Образовательная платформа Юрайт [сайт]. — URL: <https://urait.ru/bcode/517854>

Задания для самостоятельной работы к Разделу 3:

1. Изучение материала раздела, работа с учебной литературой, закрепление материала лекций
2. Посещение музеев и картинных галерей (в том числе виртуальных);
3. Подготовка творческой работы (этюда) на заданный тип колорита

Материалы: гуашь, акрил, акварель. Размер листа: А2.

Литература для самостоятельного изучения к Разделу 3.

1. Живопись : учебное пособие / И. С. Зубова, В. А. Мухачёва, О. В. Арапова [и др.] ; Уральский государственный архитектурно-художественный университет (УрГАХУ). — Екатеринбург : Уральский государственный архитектурно-художественный университет (УрГАХУ), 2021. — 118 с. : ил. — Режим доступа: по подписке. — URL: <https://biblioclub.ru/index.php?page=book&id=685919>
2. Композиция. Рисунок. Живопись : учебно-методическое пособие / М. В. Гуреева, А. А. Игнатов, Л. А. Морозова [и др.]. — Тула : ТулГУ, 2022. — 152 с. — Текст : электронный // Лань : электронно-библиотечная система. — URL: <https://e.lanbook.com/book/264038>
3. Дубровин, В. М. Основы изобразительного искусства. Композиция : учебное пособие для вузов / В. М. Дубровин ; под научной редакцией В. В. Корешкова. — 2-е изд. — Москва : Издательство Юрайт, 2022. — 360 с. — (Высшее образование). — ISBN 978-5-534-11429-4. — Текст : электронный // Образовательная платформа Юрайт [сайт]. — URL: <https://urait.ru/bcode/495786>
4. Скакова, А. Г. Рисунок и живопись : учебник для вузов / А. Г. Скакова. — Москва : Издательство Юрайт, 2023. — 128 с. — (Высшее образование). — ISBN 978-5-534-10876-7. — Текст : электронный // Образовательная платформа Юрайт [сайт]. — URL: <https://urait.ru/bcode/517854>

Задания для самостоятельной работы к Разделу 4:

1. Изучение материала раздела, работа с учебной литературой, закрепление материала лекций
2. Посещение музеев и картинных галерей (в том числе виртуальных);
3. Подготовка творческой работы акварелью или гуашью

Материалы: гуашь, акварель. Размер листа: А2.

Литература для самостоятельного изучения к Разделу 4.

1. Живопись : учебное пособие / И. С. Зубова, В. А. Мухачёва, О. В. Арапова [и др.] ; Уральский государственный архитектурно-художественный университет (УрГАХУ). —

Екатеринбург : Уральский государственный архитектурно-художественный университет (УрГАХУ), 2021. – 118 с. : ил. – Режим доступа: по подписке. – URL: <https://biblioclub.ru/index.php?page=book&id=685919>

2. Композиция. Рисунок. Живопись : учебно-методическое пособие / М. В. Гуреева, А. А. Игнатов, Л. А. Морозова [и др.]. — Тула : ТулГУ, 2022. — 152 с. — Текст : электронный // Лань : электронно-библиотечная система. — URL: <https://e.lanbook.com/book/264038>
3. Дубровин, В. М. Основы изобразительного искусства. Композиция : учебное пособие для вузов / В. М. Дубровин ; под научной редакцией В. В. Корешкова. — 2-е изд. — Москва : Издательство Юрайт, 2022. — 360 с. — (Высшее образование). — ISBN 978-5-534-11429-4. — Текст : электронный // Образовательная платформа Юрайт [сайт]. — URL: <https://urait.ru/bcode/495786>
4. Скакова, А. Г. Рисунок и живопись : учебник для вузов / А. Г. Скакова. — Москва : Издательство Юрайт, 2023. — 128 с. — (Высшее образование). — ISBN 978-5-534-10876-7. — Текст : электронный // Образовательная платформа Юрайт [сайт]. — URL: <https://urait.ru/bcode/517854>

Задания для самостоятельной работы к Разделу 5:

1. Изучение материала раздела, работа с учебной литературой, закрепление материала лекций
2. Посещение музеев и картинных галерей (в том числе виртуальных);
3. Подготовка творческой работы (натюрморт)

Материалы: гуашь, акварель. Размер листа: А2.

Литература для самостоятельного изучения к Разделу 5.

1. Живопись : учебное пособие / И. С. Зубова, В. А. Мухачёва, О. В. Арапова [и др.] ; Уральский государственный архитектурно-художественный университет (УрГАХУ). — Екатеринбург : Уральский государственный архитектурно-художественный университет (УрГАХУ), 2021. — 118 с. : ил. — Режим доступа: по подписке. — URL: <https://biblioclub.ru/index.php?page=book&id=685919>
2. Композиция. Рисунок. Живопись : учебно-методическое пособие / М. В. Гуреева, А. А. Игнатов, Л. А. Морозова [и др.]. — Тула : ТулГУ, 2022. — 152 с. — Текст : электронный // Лань : электронно-библиотечная система. — URL: <https://e.lanbook.com/book/264038>
3. Чеберева, О. Н. Рисунок натюрморта из геометрических тел. Композиционные приемы и методы обобщения светотеневой модели натюрморта с раскладкой на три тона : учебное пособие / О. Н. Чеберева, В. Н. Астахов, А. А. Флакман. — Нижний Новгород : ННГАСУ, 2022. — 22 с. — ISBN 978-5-528-00490-7. — Текст : электронный // Лань : электронно-библиотечная система. — URL: <https://e.lanbook.com/book/260048>

Задания для самостоятельной работы к Разделу 6:

1. Изучение материала раздела, работа с учебной литературой, закрепление материала лекций
2. Посещение музеев и картинных галерей (в том числе виртуальных);
3. Подготовка творческой работы маслом или акрилом

Материалы: масло, акрил. Размер листа: А2.

Литература для самостоятельного изучения к Разделу 6.

1. Композиция. Рисунок. Живопись : учебно-методическое пособие / М. В. Гуреева, А. А. Игнатов, Л. А. Морозова [и др.]. — Тула : ТулГУ, 2022. — 152 с. — Текст : электронный // Лань : электронно-библиотечная система. — URL: <https://e.lanbook.com/book/264038>
2. Скакова, А. Г. Рисунок и живопись : учебник для вузов / А. Г. Скакова. — Москва : Издательство Юрайт, 2023. — 128 с. — (Высшее образование). — ISBN 978-5-534-10876-7. — Текст : электронный // Образовательная платформа Юрайт [сайт]. — URL: <https://urait.ru/bcode/517854>
3. Тютюнова, Ю. М. Краткосрочные изображения в изобразительном искусстве : учебник и практикум для вузов / Ю. М. Тютюнова. — Москва : Издательство Юрайт, 2023. — 128 с. — (Высшее образование). — ISBN 978-5-534-13915-0. — Текст : электронный // Образовательная платформа Юрайт [сайт]. — URL: <https://urait.ru/bcode/519698>
4. Чеберева, О. Н. Рисунок натюрморта из геометрических тел. Композиционные приемы и методы обобщения светотеневой модели натюрморта с раскладкой на три тона : учебное пособие / О. Н. Чеберева, В. Н. Астахов, А. А. Флакман. — Нижний Новгород : ННГАСУ, 2022. — 22 с. — ISBN 978-5-528-00490-7. — Текст : электронный // Лань : электронно-библиотечная система. — URL: <https://e.lanbook.com/book/260048>

Задания для самостоятельной работы к Разделу 7:

1. Изучение материала раздела, работа с учебной литературой, закрепление материала лекций
2. Посещение музеев и картинных галерей (в том числе виртуальных);
3. Подготовка творческой работы (этюд, набросок, эскиз – на выбор)

Материалы: на выбор. Размер листа: А2.

Литература для самостоятельного изучения к Разделу 7.

1. Живопись : учебное пособие / И. С. Зубова, В. А. Мухачёва, О. В. Арапова [и др.] ; Уральский государственный архитектурно-художественный университет (УрГАХУ). – Екатеринбург : Уральский государственный архитектурно-художественный университет (УрГАХУ), 2021. – 118 с. : ил. – Режим доступа: по подписке. – URL: <https://biblioclub.ru/index.php?page=book&id=685919>
2. Композиция. Рисунок. Живопись : учебно-методическое пособие / М. В. Гуреева, А. А. Игнатов, Л. А. Морозова [и др.]. — Тула : ТулГУ, 2022. — 152 с. — Текст : электронный // Лань : электронно-библиотечная система. — URL: <https://e.lanbook.com/book/264038>
3. Дубровин, В. М. Основы изобразительного искусства. Композиция : учебное пособие для вузов / В. М. Дубровин ; под научной редакцией В. В. Корешкова. — 2-е изд. — Москва : Издательство Юрайт, 2022. — 360 с. — (Высшее образование). — ISBN 978-5-534-11429-4. — Текст : электронный // Образовательная платформа Юрайт [сайт]. — URL: <https://urait.ru/bcode/495786>
4. Скакова, А. Г. Рисунок и живопись : учебник для вузов / А. Г. Скакова. — Москва : Издательство Юрайт, 2023. — 128 с. — (Высшее образование). — ISBN 978-5-534-10876-7. — Текст : электронный // Образовательная платформа Юрайт [сайт]. — URL: <https://urait.ru/bcode/517854>
5. Тютюнова, Ю. М. Краткосрочные изображения в изобразительном искусстве : учебник и практикум для вузов / Ю. М. Тютюнова. — Москва : Издательство Юрайт, 2023. —

128 с. — (Высшее образование). — ISBN 978-5-534-13915-0. — Текст : электронный // Образовательная платформа Юрайт [сайт]. — URL:<https://urait.ru/bcode/519698>

Задания для самостоятельной работы к Разделу 8:

1. Изучение материала раздела, работа с учебной литературой, закрепление материала лекций
2. Посещение музеев и картинных галерей (в том числе виртуальных);
3. Подготовка творческой работы в смешенной технике

Материалы: акварель, гуашь. Размер листа: А2.

Литература для самостоятельного изучения к Разделу 8.

1. Скакова, А. Г. Рисунок и живопись : учебник для вузов / А. Г. Скакова. — Москва : Издательство Юрайт, 2023. — 128 с. — (Высшее образование). — ISBN 978-5-534-10876-7. — Текст : электронный // Образовательная платформа Юрайт [сайт]. — URL: <https://urait.ru/bcode/517854>
2. Тютюнова, Ю. М. Краткосрочные изображения в изобразительном искусстве : учебник и практикум для вузов / Ю. М. Тютюнова. — Москва : Издательство Юрайт, 2023. — 128 с. — (Высшее образование). — ISBN 978-5-534-13915-0. — Текст : электронный // Образовательная платформа Юрайт [сайт]. — URL:<https://urait.ru/bcode/519698>

Задания для самостоятельной работы к Разделу 9:

1. Изучение материала раздела, работа с учебной литературой, закрепление материала лекций
2. Посещение музеев и картинных галерей (в том числе виртуальных);
3. Подготовка творческой работы (портрет)

Материалы: акварель / масло . Размер листа: А2.

Литература для самостоятельного изучения к Разделу 9.

5. Живопись : учебное пособие / И. С. Зубова, В. А. Мухачёва, О. В. Арапова [и др.] ; Уральский государственный архитектурно-художественный университет (УрГАХУ). — Екатеринбург : Уральский государственный архитектурно-художественный университет (УрГАХУ), 2021. — 118 с. : ил. — Режим доступа: по подписке. — URL: <https://biblioclub.ru/index.php?page=book&id=685919>
6. Композиция. Рисунок. Живопись : учебно-методическое пособие / М. В. Гуреева, А. А. Игнатов, Л. А. Морозова [и др.]. — Тула : ТулГУ, 2022. — 152 с. — Текст : электронный // Лань : электронно-библиотечная система. — URL: <https://e.lanbook.com/book/264038>
7. Дубровин, В. М. Основы изобразительного искусства. Композиция : учебное пособие для вузов / В. М. Дубровин ; под научной редакцией В. В. Корешкова. — 2-е изд. — Москва : Издательство Юрайт, 2022. — 360 с. — (Высшее образование). — ISBN 978-5-534-11429-4. — Текст : электронный // Образовательная платформа Юрайт [сайт]. — URL: <https://urait.ru/bcode/495786>
8. Скакова, А. Г. Рисунок и живопись : учебник для вузов / А. Г. Скакова. — Москва : Издательство Юрайт, 2023. — 128 с. — (Высшее образование). — ISBN 978-5-534-10876-

7. — Текст : электронный // Образовательная платформа Юрайт [сайт]. — URL: <https://urait.ru/bcode/517854>
9. Тютюнова, Ю. М. Краткосрочные изображения в изобразительном искусстве : учебник и практикум для вузов / Ю. М. Тютюнова. — Москва : Издательство Юрайт, 2023. — 128 с. — (Высшее образование). — ISBN 978-5-534-13915-0. — Текст : электронный // Образовательная платформа Юрайт [сайт]. — URL: <https://urait.ru/bcode/519698>

Задания для самостоятельной работы к Разделу 10:

1. Изучение материала раздела, работа с учебной литературой, закрепление материала лекций
2. Посещение музеев и картинных галерей (в том числе виртуальных);
3. Подготовка творческой работы (стилизация изображений (фото-изображения) под различные живописные техники

Литература для самостоятельного изучения к Разделу 10.

1. Скакова, А. Г. Рисунок и живопись : учебник для вузов / А. Г. Скакова. — Москва : Издательство Юрайт, 2023. — 128 с. — (Высшее образование). — ISBN 978-5-534-10876-7. — Текст : электронный // Образовательная платформа Юрайт [сайт]. — URL: <https://urait.ru/bcode/517854>
2. Болотова, Т. Ф. Предметная среда в рисунке дизайнера. Натюрморт и его графические интерпретации : учебно-методическое пособие / Т. Ф. Болотова, В. Л. Ганзин, О. Н. Севостьянова. — Екатеринбург : УрГАХУ, 2019. — 128 с. — Текст : электронный // Лань : электронно-библиотечная система. — URL: <https://e.lanbook.com/book/131241>

Задания для самостоятельной работы к Разделу 11:

1. Изучение материала раздела, работа с учебной литературой, закрепление материала лекций
2. Посещение музеев и картинных галерей (в том числе виртуальных);
3. Подготовка творческой работы (стилизация изображений (фото-изображения) под различные живописные техники

Литература для самостоятельного изучения к Разделу 11.

1. Скакова, А. Г. Рисунок и живопись : учебник для вузов / А. Г. Скакова. — Москва : Издательство Юрайт, 2023. — 128 с. — (Высшее образование). — ISBN 978-5-534-10876-7. — Текст : электронный // Образовательная платформа Юрайт [сайт]. — URL: <https://urait.ru/bcode/517854>
2. Болотова, Т. Ф. Предметная среда в рисунке дизайнера. Натюрморт и его графические интерпретации : учебно-методическое пособие / Т. Ф. Болотова, В. Л. Ганзин, О. Н. Севостьянова. — Екатеринбург : УрГАХУ, 2019. — 128 с. — Текст : электронный // Лань : электронно-библиотечная система. — URL: <https://e.lanbook.com/book/131241>

Задания для самостоятельной работы к Разделу 12:

1. Изучение материала раздела, работа с учебной литературой, закрепление материала лекций
2. Посещение музеев и картинных галерей (в том числе виртуальных);
3. Подготовка творческой работы (стилизация изображений (фото-изображения) под различные живописные техники

Литература для самостоятельного изучения к Разделу 12.

3. Скакова, А. Г. Рисунок и живопись : учебник для вузов / А. Г. Скакова. — Москва : Издательство Юрайт, 2023. — 128 с. — (Высшее образование). — ISBN 978-5-534-10876-7. — Текст : электронный // Образовательная платформа Юрайт [сайт]. — URL: <https://urait.ru/bcode/517854>
4. Болотова, Т. Ф. Предметная среда в рисунке дизайнера. Натюрморт и его графические интерпретации : учебно-методическое пособие / Т. Ф. Болотова, В. Л. Ганзин, О. Н. Севостьянова. — Екатеринбург : УрГАХУ, 2019. — 128 с. — Текст : электронный // Лань : электронно-библиотечная система. — URL: <https://e.lanbook.com/book/131241>

3.3.Методические указания к самостоятельной работе по дисциплине (модулю)

Освоение слушателями программы предполагает изучение материалов дисциплин (модулей) в ходе самостоятельной работы.

Для успешного освоения дисциплины (модуля) и достижения поставленных целей необходимо внимательно ознакомиться с рабочей программой дисциплины (модуля), доступной в электронной информационно-образовательной среде РГСУ.

Следует обратить внимание на списки основной и дополнительной литературы, на предлагаемые преподавателем ресурсы информационно-телекоммуникационной сети Интернет. Эта информация необходима для самостоятельной работы обучающегося.

Для более углубленного изучения темы задания для самостоятельной работы рекомендуется выполнять параллельно с изучением данной темы. При выполнении заданий по возможности используйте наглядное представление материала.

Самостоятельная работа включает разнообразный комплекс видов и форм работы обучающихся.

Быстрый набросок.

Набросок — разновидность рисунка, быстрая, лаконичная зарисовка небольшого размера. В нем художник старается запечатлеть на бумаге суть идеи без тщательной проработки деталей. Набросок обычно представляет собой изображение предмета в упрощенном виде с помощью подручного набора художественных материалов.

Выполнение этюда.

Этюд – подготовительная работа либо учебная работа, выполненная с натуры либо по памяти с целью изучения, фиксации необходимого материала, композиционных идей.

Этот вспомогательный рисунок гораздо чаще становится самостоятельным произведением искусства. От полноценной картины его отличают небольшие размеры и относительная простота композиции. В этюде также решается композиционная задача: пространственные планы, расположение основных цветовых масс, композиция будущего произведения.

Этюды выполняются как графическими материалами: карандаши, уголь, сангина, так и живописными : гуашь, акварель, акрил.

Выполнение длительного этюда.

Длительный этюд выполняется живописными материалами: гуашь, акварель.

Длительный этюд предполагает проработку всех сфер живописи и приближается к законченному произведению.

Эскиз — это разновидность рисунка в изобразительном искусстве, предварительный набросок отдельных частей картины или будущего произведения в целом. С помощью эскиза художник решает основные композиционные задачи: подбирает оптимальный формат полотна, характер освещения, размеры объектов, цветовые соотношения, расположение и роли персонажей. Задачи эскиза: создать художественный образ; добиться выразительности общего впечатления; определить расположение частей работы (людей, предметов, основных линий, цветовых пятен).

Эскизы можно условно разделить по следующим критериям: По степени завершенности. По используемым средствам живописи. По назначению.

РАЗДЕЛ 4. ОЦЕНОЧНЫЕ МАТЕРИАЛЫ ПО ДИСЦИПЛИНЕ (МОДУЛЮ)

4.1. Форма промежуточной аттестации обучающегося по Академической живописи.

Контрольным мероприятием промежуточной аттестации обучающихся по дисциплине является **экзамен**, который проводится в виде просмотра и оценивания работ обучающегося преподавателем.

4.2. Оценочные материалы, определяющие процедуры оценивания знаний, умений, навыков и (или) опыта деятельности, характеризующих этапы формирования компетенций

4.2.1. Организационные основы применения балльно-рейтинговой системы оценки успеваемости обучающихся по дисциплине (модулю)

Оценка качества освоения обучающимися дисциплины (модуля) реализуется в формате балльно-рейтинговой системы оценки успеваемости обучающихся (БРСО).

БРСО в ходе текущего контроля успеваемости и промежуточной аттестации осуществляется по 100-балльной шкале.

Академический рейтинг обучающегося по дисциплине (модулю) складывается из результатов:

- текущего контроля успеваемости (максимальный текущий рейтинг обучающегося 80 рейтинговых баллов;
- промежуточной аттестации (максимальный рубежный рейтинг обучающегося 20 рейтинговых баллов.

Условия оценки освоения обучающимся дисциплины (модуля) в формате БРСО доводятся преподавателем до сведения обучающихся на первом учебном занятии, а также размещены в свободном доступе в электронной информационно-образовательной среде Университета.

4.2.2. Проведение текущего контроля успеваемости обучающихся по дисциплине (модулю) в соответствии с балльно-рейтинговой системой оценки успеваемости обучающегося

В течение учебного семестра до промежуточной аттестации на основании утвержденной рабочей программы дисциплины (модуля) формируется текущий рейтинг обучающегося. Текущий рейтинг обучающегося складывается как сумма рейтинговых баллов, полученных им в течение учебного семестра по всем видам учебных занятий по дисциплине (модулю).

В процессе текущего контроля оцениваются следующие действия обучающегося, направленные на освоение компетенций в рамках изучения учебной дисциплины:

- академическая активность (посещаемость учебных занятий, самостоятельное изучение содержания учебной дисциплины в электронной информационно-образовательной среде, соблюдение сроков сдачи практических заданий и текущих контрольных мероприятий и др.);
- выполнение и сдача текущих и итогового практических заданий (эссе, рефераты, творческие задания, кейс-задания, лабораторные работы, расчетные задания и др., активное участие в групповых интерактивных занятиях (дискуссии, WiKi-проекты и др.), защита проектов и др.);
- прохождение рубежей текущего контроля, включая соблюдение графика их прохождения в электронной информационно-образовательной среде.

Для планирования расчета текущего рейтинга обучающегося используются следующие пропорции:

Вид учебного действия	Максимальная рейтинговая оценка, баллов
академическая активность	10
практические задания	40
<i>из них: текущие практические задания</i>	20
<i>итоговое практическое задание</i>	20
рубежи текущего контроля	30
ИТОГО:	80

В течение учебного семестра по дисциплине (модулю) обучающимся должен быть накоплен текущий рейтинг не менее 52 рейтинговых баллов (65% от максимального значения текущего рейтинга).

Необходимыми условиями допуска обучающегося к промежуточной аттестации по дисциплине являются положительное прохождение обучающимся не менее 65% рубежей текущего контроля с накоплением не менее 65% максимального рейтингового балла за каждый рубеж текущего контроля и положительное выполнение итогового практического задания с накоплением не менее 65% максимального рейтингового балла, установленного за итоговое практическое задание.

Невыполнение вышеуказанных условий является текущей академической задолженностью, которая должна быть ликвидирована обучающимся до контрольного мероприятия промежуточной аттестации.

Сведения о наличии у обучающихся текущей академической задолженности, сроках и порядке добора рейтинговых баллов для её ликвидации доводятся до обучающихся педагогическим работником.

В случае неликвидации текущей академической задолженности, педагогический работник обязан во время контрольного мероприятия промежуточной аттестации поставить обучающемуся 0 рейтинговых баллов. В этом случае ликвидация текущей академической задолженности возможна в периоды проведения повторной промежуточной аттестации.

4.2.3. Проведение промежуточной аттестации обучающихся по дисциплине (модулю) в соответствии с балльно-рейтинговой системой оценки успеваемости обучающегося

Промежуточная аттестация по дисциплине (модулю) проводится в соответствии с Положением о промежуточной аттестации обучающихся по основным профессиональным образовательным программам в Российском государственном социальном университете и Положением о балльно-рейтинговой системе оценки успеваемости обучающихся по основным

профессиональным образовательным программам в Российском государственном социальном университете в действующей редакции.

На промежуточную аттестацию отводится 20 рейтинговых баллов.

Ответы обучающегося на контрольном мероприятии промежуточной аттестации оцениваются педагогическим работником по 20 - балльной шкале, а итоговая оценка по дисциплине (модулю) выставляется по пятибалльной системе для дифференцированного зачета.

Критерии выставления оценки определяются Положением о балльно-рейтинговой системе оценки успеваемости обучающихся по основным профессиональным образовательным программам высшего образования - программам бакалавриата, программам специалитета, программам магистратуры в Российском государственном социальном университете.

В процессе определения рубежного рейтинга обучающегося используется следующая шкала:

Рубежный рейтинг	Критерии оценки освоения обучающимся учебной дисциплины в ходе контрольных мероприятий промежуточной аттестации
19-20 рейтинговых баллов	обучающийся глубоко и прочно усвоил программный материал, исчерпывающе, последовательно, грамотно и логически стройно его излагает, тесно увязывает с задачами и будущей деятельностью, не затрудняется с ответом при видоизменении задания, свободно справляется с задачами и практическими заданиями, правильно обосновывает принятые решения, умеет самостоятельно обобщать и излагать материал, не допуская ошибок
16-18 рейтинговых баллов	обучающийся твердо знает программный материал, грамотно и по существу излагает его, не допуская существенных неточностей в ответе на вопрос, может правильно применять теоретические положения и владеет необходимыми умениями и навыками при выполнении практических заданий
13-15 рейтинговых баллов	обучающийся освоил основной материал, но не знает отдельных деталей, допускает неточности, недостаточно правильные формулировки, нарушает последовательность в изложении программного материала и испытывает затруднения в выполнении практических заданий
1-12 рейтинговых баллов	обучающийся не знает значительной части программного материала, допускает существенные ошибки, с большими затруднениями выполняет практические задания
0 рейтинговых баллов	не аттестован

4.3. Перечень заданий для проведения текущей и промежуточной оценки знаний, умений, навыков и (или) опыта деятельности, характеризующих этапы формирования компетенций

4.3.1. Оценочные материалы для проведения текущей аттестации и рубежного контроля, обучающихся по дисциплине (модулю)

Перечень вопросов рубежного контроля и текущей аттестации

№ п/п	Контролируемые разделы (темы), дисциплины	Код контролируемой компетенции	Форма рубежного контроля	Вопросы/задания рубежного контроля
1.	Раздел 1.	ОПК-5; ПК-4; ПК-7; ПК-12	Устный опрос	Общие сведения по работе с различными живописными материалами, инструментами и техническими средствами; значение выбора живописного метода для выражения изобразительной идеи; живописная манера художника в раскрытии творческого дарования личности; исторически сложившиеся виды живописного отображения действительности и их место в наши дни; традиционные материалы живописи и их современные аналоги; характеристики цвета; инструменты и кисти, создающие фактуру в масляной, темперной, акриловой, акварельной живописи; палитра живописца как лаборатория по созданию живописного колорита.
2.	Раздел 2.	ОПК-5; ПК-4; ПК-7; ПК-12	Коллоквиум	Основные понятия художественной живописной композиции; формальные законы композиции как грамматика визуального языка; инструменты ритма, метра, контраста, нюанса, тождества, подобия, симметрии, асимметрии, пропорции, соразмерности в синтактике визуальных коммуникаций; иерархия элементов художественной композиции;

				понятие центра композиции; роль цветового контрастов в выделении композиционного центра; стилевое единство элементов композиции в создании гармоничных живописных изображений.
3.	Раздел 3.	ОПК-5; ПК-4; ПК-7; ПК-12	Просмотр работ	Подготовка творческой работы по теме раздела с заданными параметрами (жанр, техника, материалы)
4.	Раздел 4.	ОПК-5; ПК-4; ПК-7; ПК-12	Просмотр работ	Подготовка творческой работы по теме раздела с заданными параметрами (жанр, техника, материалы)
5.	Раздел 5.	ОПК-5; ПК-4; ПК-7; ПК-12	Просмотр работ	Подготовка творческой работы по теме раздела с заданными параметрами (жанр, техника, материалы)
6.	Раздел 6.	ОПК-5; ПК-4; ПК-7; ПК-12	Просмотр работ	Подготовка творческой работы по теме раздела с заданными параметрами (жанр, техника, материалы)
7.	Раздел 7.	ОПК-5; ПК-4; ПК-7; ПК-12	Просмотр работ	Подготовка творческой работы по теме раздела с заданными параметрами (жанр, техника, материалы)
8.	Раздел 8.	ОПК-5; ПК-4; ПК-7; ПК-12	Просмотр работ	Подготовка творческой работы по теме раздела с заданными параметрами (жанр, техника, материалы)
9.	Раздел 9.	ОПК-5; ПК-4; ПК-7; ПК-12	Просмотр работ	Подготовка творческой работы по теме раздела с заданными параметрами (жанр, техника, материалы)
10.	Раздел 10.	ОПК-5; ПК-4; ПК-7; ПК-12	Просмотр работ	Подготовка творческой работы по теме раздела с заданными параметрами (жанр, техника, материалы)
11.	Раздел 11.	ОПК-5; ПК-4; ПК-7; ПК-12	Просмотр работ	Подготовка творческой работы по теме раздела с заданными параметрами (жанр, техника, материалы)
12.	Раздел 12.	ОПК-5; ПК-4; ПК-7; ПК-12	Просмотр работ	Подготовка творческой работы по теме раздела с заданными параметрами (жанр, техника, материалы)

4.3.2. Оценочные материалы для проведения промежуточной аттестации обучающихся по дисциплине (модулю)

Вопросы/задания для проведения промежуточной аттестации обучающихся по дисциплине (модулю)

Коды контролируемой компетенций	Вопросы /задания
ОПК-5; ПК-4; ПК-7; ПК-12	На просмотр представляются этюды, эскизы, рисунки, наброски, зарисовки по темам разделов дисциплины, выполненные за время обучения: натюрморты, зарисовки фигуры человека, этюды портрета, интерьерные композиции с фигурой человека, стилизованные решения фигуры человека- отражающие понимание обучающимся техники изображения, фактуры предметов, пластики материалов, композиции.

РАЗДЕЛ 5. УСЛОВИЯ РЕАЛИЗАЦИИ ДИСЦИПЛИНЫ (МОДУЛЯ)

5.1. Перечень основной и дополнительной учебной литературы для освоения дисциплины (модуля)

5.1.1. Основная литература

1. Киплик, Д. И. Техника живописи : учебник для вузов / Д. И. Киплик. — Москва : Издательство Юрайт, 2023. — 442 с. — (Высшее образование). — ISBN 978-5-534-08037-7. — Текст : электронный // Образовательная платформа Юрайт [сайт]. — URL:<https://urait.ru/bcode/516925>
2. Дубровин, В. М. Основы изобразительного искусства. Композиция : учебное пособие для вузов / В. М. Дубровин ; под научной редакцией В. В. Корешкова. — 2-е изд. — Москва : Издательство Юрайт, 2022. — 360 с. — (Высшее образование). — ISBN 978-5-534-11429-4. — Текст : электронный // Образовательная платформа Юрайт [сайт]. — URL:<https://urait.ru/bcode/495786>
3. Композиция. Рисунок. Живопись : учебно-методическое пособие / М. В. Гуреева, А. А. Игнатов, Л. А. Морозова [и др.]. — Тула : ТулГУ, 2022. — 152 с. — Текст : электронный // Лань : электронно-библиотечная система. — URL: <https://e.lanbook.com/book/264038>
4. Скакова, А. Г. Рисунок и живопись : учебник для вузов / А. Г. Скакова. — Москва : Издательство Юрайт, 2023. — 128 с. — (Высшее образование). — ISBN 978-5-534-10876-7. — Текст : электронный // Образовательная платформа Юрайт [сайт]. — URL: <https://urait.ru/bcode/517854> (дата обращения: 08.03.2023).
5. Живопись : учебное пособие / И. С. Зубова, В. А. Мухачёва, О. В. Арапова [и др.] ; Уральский государственный архитектурно-художественный университет (УрГАХУ). — Екатеринбург : Уральский государственный архитектурно-художественный университет (УрГАХУ), 2021. — 118 с. : ил. — Режим доступа: по подписке. — URL: <https://biblioclub.ru/index.php?page=book&id=685919>

5.1.2. Дополнительная литература.

1. Беляева, О. А. Композиция : практическое пособие для вузов / О. А. Беляева. — 2-е изд. — Москва : Издательство Юрайт, 2022 ; Кемерово : Изд-во КемГИК. — 59 с. — (Высшее образование). — ISBN 978-5-534-11593-2 (Издательство Юрайт). — ISBN 978-5-8154-0413-7 (Изд-во КемГИК). — Текст : электронный // Образовательная платформа Юрайт [сайт]. — URL: <https://urait.ru/bcode/495911> (дата обращения: 08.03.2023).
2. "Мирхасанов, Р. Ф. Пропедевтика: схематический графический анализ и вольное копирование : учебное пособие : [12+] / Р. Ф. Мирхасанов. — Москва : Директ-Медиа, 2022. — 184 с. : ил., схем. — Режим доступа: по подписке. — URL: <https://biblioclub.ru/index.php?page=book&id=686517>
3. Тютюнова, Ю. М. Краткосрочные изображения в изобразительном искусстве : учебник и практикум для вузов / Ю. М. Тютюнова. — Москва : Издательство Юрайт, 2023. — 128 с. — (Высшее образование). — ISBN 978-5-534-13915-0. — Текст : электронный // Образовательная платформа Юрайт [сайт]. — URL:<https://urait.ru/bcode/519698>

5.2 Перечень ресурсов информационно-коммуникационной сети «Интернет», необходимых для освоения дисциплины (модуля)

№ №	Название электронного ресурса	Описание электронного ресурса	Используемый для работы адрес
1.	ЭБС «Университетская библиотека онлайн»	Электронная библиотека, обеспечивающая доступ высших и средних учебных заведений, публичных библиотек и корпоративных пользователей к наиболее востребованным материалам по всем отраслям знаний от ведущих российских издательств	http://biblioclub.ru/
2.	Научная электронная библиотека eLIBRARY.ru	Крупнейший российский информационно-аналитический портал в области науки, технологии, медицины и образования, содержащий рефераты и полные тексты более 34 млн научных публикаций и патентов	http://elibrary.ru/
3.	Образовательная платформа Юрайт	Электронно-библиотечная система для ВУЗов, ССУЗов, обеспечивающая доступ к учебникам, учебной и методической литературе по различным дисциплинам.	https://urait.ru/
4.	База данных "EastView"	Полнотекстовая база данных периодических изданий	https://dlib.eastview.com
5.	Электронная библиотека "Grebennikon"	Библиотека предоставляет доступ более чем к 30 журналам, выпускаемых Издательским домом "Гребенников".	https://grebennikon.ru/

5.3 Методические указания для обучающихся по освоению дисциплины (модуля)

Освоение обучающимся дисциплины (модуля) предполагает изучение материалов дисциплины (модуля) на аудиторных занятиях и в ходе самостоятельной работы. Аудиторные занятия проходят в форме лекций, семинаров, практических и лабораторных занятий.

При подготовке к аудиторным занятиям необходимо помнить особенности каждой формы его проведения.

Подготовка к учебному занятию лекционного типа заключается в следующем.

С целью обеспечения успешного обучения обучающийся должен готовиться к лекции, поскольку она является важнейшей формой организации учебного процесса, поскольку:

- знакомит с новым учебным материалом;
- разъясняет учебные элементы, трудные для понимания;
- систематизирует учебный материал;
- ориентирует в учебном процессе.

С этой целью:

- внимательно прочитайте материал предыдущей лекции;
- ознакомьтесь с учебным материалом по учебнику и учебным пособиям с темой прочитанной лекции;
- внесите дополнения к полученным ранее знаниям по теме лекции на полях лекционной тетради;
- запишите возможные вопросы, которые вы зададите лектору на лекции по материалу изученной лекции;
- постарайтесь уяснить место изучаемой темы в своей подготовке;
- узнайте тему предстоящей лекции (по тематическому плану, по информации лектора) и запишите информацию, которой вы владеете по данному вопросу.

5.4 Информационно-технологическое обеспечение образовательного процесса по дисциплины (модуля)

5.4.1. Средства информационных технологий

1. Персональные компьютеры;
2. Средства доступа в Интернет;
3. Проектор.

5.4.2. Лицензионное и свободно распространяемое программное обеспечение, в том числе отечественного производства:

1. Операционная система: Astra Linux SE
2. Пакет офисных программ: LibreOffice
3. Справочная система Консультант+
4. Okular или Acrobat Reader DC
5. Ark или 7-zip
6. UserGate
7. TrueConf (client)

5.4.3. Информационные справочные системы и профессиональные базы данных

№ №	Название электронного ресурса	Описание электронного ресурса	Используемый для работы адрес
1.	ЭБС «Университетская библиотека онлайн»	Электронная библиотека, обеспечивающая доступ высших и средних учебных заведений, публичных библиотек и корпоративных пользователей к наиболее востребованным материалам по всем отраслям знаний от ведущих российских издательств	http://biblioclub.ru/
2.	Научная электронная библиотека eLIBRARY.ru	Крупнейший российский информационно-аналитический портал в области науки, технологии, медицины и образования, содержащий рефераты и полные тексты более 34 млн научных публикаций и патентов	http://elibrary.ru/
3.	Образовательная платформа Юрайт	Электронно-библиотечная система для ВУЗов, ССУЗов, обеспечивающая доступ к учебникам, учебной и методической литературе по различным дисциплинам.	https://urait.ru/
4.	База данных "EastView"	Полнотекстовая база данных периодических изданий	https://dlib.eastview.com
5.	Электронная библиотека "Grebennikon"	Библиотека предоставляет доступ более чем к 30 журналам, выпускаемых Издательским домом "Гребенников".	https://grebennikon.ru/

5.5. Материально-техническое обеспечение образовательного процесса по дисциплине (модулю)

Для изучения дисциплины (модуля) используются:

Учебная аудитория для занятий лекционного типа оснащена специализированной мебелью (стол для преподавателя, парты, стулья, доска для написания мелом); техническими средствами обучения (компьютер, видеопроjectionное оборудование (проектор), средства звуковоспроизведения, экран и имеющие выход в сеть Интернет), а также демонстрационными пособиями (Таблицы и образцы по линейной перспективе; этапы выполнения композиции (по разделам); образцы приемов работы различными материалами; образцы художественных работ мастеров (по темам); образцы лучших работ студентов (по темам) и др.

Учебная аудитория для занятий семинарского типа: оснащена специализированной мебелью (стол для преподавателя, парты, стулья, доска для написания мелом); техническими средствами обучения (видеопроjectionное оборудование, средства звуковоспроизведения, экран и имеющие выход в сеть Интернет), а также помещения оснащены специализированными приспособлениями для живописи (мольберты, стулья, планшеты, табуретки), демонстрационными материалами, натурным фондом.

Помещения для самостоятельной работы обучающихся: оснащены специализированной мебелью (парты, стулья) техническими средствами обучения (персональные компьютеры с доступом в сеть Интернет и обеспечением доступа в электронно-информационную среду университета, программным обеспечением).

5.6. Образовательные технологии

При реализации дисциплины (модуля) применяются различные образовательные технологии, в том числе технологии электронного обучения.

Освоение дисциплины (модуля) предусматривает использование в учебном процессе активных и интерактивных форм проведения учебных занятий в форме **указать форму** (компьютерных симуляций, деловых и ролевых игр, разбор конкретных ситуаций, психологические и иные тренинги) в сочетании с внеаудиторной работой с целью формирования и развития **профессиональных** навыков обучающихся.

При освоении дисциплины (модуля) предусмотрено применением электронного обучения и дистанционных образовательных технологий.

Учебные часы дисциплины (модуля) предусматривают классическую контактную работу преподавателя с обучающимся в аудитории и контактную работу посредством электронной информационно-образовательной среды в синхронном и асинхронном режиме (вне аудитории) посредством применения возможностей компьютерных технологий (электронная почта, электронный учебник, тестирование, вебинар, видеофильм, презентация, форум и др.).

В рамках дисциплины (модуля) предусмотрены встречи с руководителями и работниками организаций, деятельность которых связана *специализацией* реализуемой основной профессиональной образовательной программы.

ЛИСТ РЕГИСТРАЦИИ ИЗМЕНЕНИЙ

№ п/п	Содержание изменения	Реквизиты документа об утверждении изменения	Дата введения изменения
1.	Утверждена и введена в действие решением Ученого совета факультета на основании Федерального государственного образовательного стандарта 54.04.01 Дизайн, утвержденным приказом Министерства образования и науки Российской Федерации от 13.08.2020 г № 1004	Протокол заседания Ученого совета факультета № ____ от « ____ » _____ 20__ года	01.09.2023
2.	*	Протокол заседания Ученого совета факультета № ____ от « ____ » _____ 20__ года	__-__-__
3.	*	Протокол заседания Ученого совета факультета № ____ от « ____ » _____ 20__ года	__-__-__
4.	*	Протокол заседания Ученого совета факультета № ____ от « ____ » _____ 20__ года	__-__-__



Министерство науки и высшего образования Российской Федерации
Федеральное государственное бюджетное образовательное учреждение
высшего образования
«Российский государственный социальный университет»

УТВЕРЖДАЮ
Декан факультета

Жадёнов О.М.
29 февраля 2024 г.

**РАБОЧАЯ ПРОГРАММА ДИСЦИПЛИНЫ (МОДУЛЯ)
СОВРЕМЕННЫЕ ЖИВОПИСНЫЕ ПРАКТИКИ**

Направление подготовки
54.04.01 «Дизайн»

Направленность
«Дизайн среды»

**ОБРАЗОВАТЕЛЬНАЯ ПРОГРАММА ВЫСШЕГО ОБРАЗОВАНИЯ
МАГИСТРАТУРЫ**

Форма обучения
Очно-заочная

Москва 2024 г.

СОДЕРЖАНИЕ

РАЗДЕЛ 1. ПАСПОРТ РАБОЧЕЙ ПРОГРАММЫ ДИСЦИПЛИНЫ (МОДУЛЯ)	5
1.1 Цель и задачи дисциплины (модуля).....	5
1.2 Планируемые результаты обучения по дисциплине (модулю) в рамках планируемых результатов освоения основной профессиональной образовательной программы высшего образования – программы бакалавриата/магистратуры/специалитета соотнесенные с установленными индикаторами достижения компетенций	5
РАЗДЕЛ 2. СТРУКТУРА И СОДЕРЖАНИЕ ДИСЦИПЛИНЫ (МОДУЛЯ)	7
2.1 Объем дисциплины (модуля), включая контактную работу обучающегося с педагогическими работниками и самостоятельную работу обучающегося	7
2.2. Учебно-тематический план дисциплины (модуля)	8
2.3. Содержание дисциплины (модуля)	8
РАЗДЕЛ 3. УЧЕБНО-МЕТОДИЧЕСКОЕ ОБЕСПЕЧЕНИЕ САМОСТОЯТЕЛЬНОЙ РАБОТЫ ОБУЧАЮЩИХСЯ ПО ДИСЦИПЛИНЕ (МОДУЛЮ)	14
3.1. Виды самостоятельной работы обучающихся по дисциплине (модулю).....	14
3.2. Задания для самостоятельной работы	15
3.3. Методические указания к самостоятельной работе по дисциплине (модулю)	15
РАЗДЕЛ 4. ОЦЕНОЧНЫЕ МАТЕРИАЛЫ ПО ДИСЦИПЛИНЕ (МОДУЛЮ)	19
4.1. Форма промежуточной аттестации обучающегося по дисциплине (модулю).....	19
4.2. Оценочные материалы, определяющие процедуры оценивания знаний, умений, навыков и (или) опыта деятельности, характеризующих этапы формирования компетенций.....	19
4.2.1. Организационные основы применения балльно-рейтинговой системы оценки успеваемости обучающихся по дисциплине (модулю).....	19
4.2.2. Проведение текущего контроля успеваемости обучающихся по дисциплине (модулю) в соответствии с балльно-рейтинговой системой оценки успеваемости обучающегося.....	19
4.2.3. Проведение промежуточной аттестации обучающихся по дисциплине (модулю) в соответствии с балльно-рейтинговой системой оценки успеваемости обучающегося.....	20
4.3. Перечень заданий для проведения текущей и промежуточной оценки знаний, умений, навыков и (или) опыта деятельности, характеризующих этапы формирования компетенций.....	20
4.3.1. Оценочные материалы для проведения текущей аттестации и рубежного контроля, обучающихся по дисциплине (модулю).....	20
4.3.2. Оценочные материалы для проведения промежуточной аттестации обучающихся по дисциплине (модулю)	21
РАЗДЕЛ 5. УСЛОВИЯ РЕАЛИЗАЦИИ ДИСЦИПЛИНЫ (МОДУЛЯ)	21
5.1. Перечень основной и дополнительной учебной литературы для освоения дисциплины (модуля) ..	21
5.1.1. Основная литература.....	21
5.1.2. Дополнительная литература.....	22
5.2 Перечень ресурсов информационно-коммуникационной сети «Интернет», необходимых для освоения дисциплины (модуля)	22
5.3 Методические указания для обучающихся по освоению дисциплины (модуля).....	23
5.4 Информационно-технологическое обеспечение образовательного процесса по дисциплины (модуля)	24
5.4.1. Средства информационных технологий	24
5.4.2. Лицензионное и свободно распространяемое программное обеспечение, в том числе отечественного производства:.....	24
5.4.3. Информационные справочные системы и профессиональные базы данных	24
5.5. Материально-техническое обеспечение образовательного процесса по дисциплине (модулю).....	25

5.6. Образовательные технологии	26
ЛИСТ РЕГИСТРАЦИИ ИЗМЕНЕНИЙ.....	27

Рабочая программа дисциплины (модуля) «Современные живописные практики» разработана на основании федерального государственного образовательного стандарта высшего образования –*магистратуры* по направлению подготовки 54.04.01 *Дизайн*, утвержденного приказом Министерства образования и науки Российской Федерации от 13.08.2020гг № 1004, учебного плана по основной профессиональной образовательной программе высшего образования–программы*магистратуры* по направлению подготовки 54.04.01 *Дизайн*.


Рабочая программа дисциплины «Современные живописные практики» разработана рабочей группой в составе:

Рязанова Э. Ф., к.и.н., старший преподаватель факультета искусств РГСУ.

Рабочая программа дисциплины «Современные живописные практики» обсуждена и утверждена на заседании Учёного Совета факультета искусств .

Протокол № 7 от «29» февраля 2024 года

Декан факультета



(подпись) Жадёнов О.М.


Рабочая программа дисциплины (модуля) рекомендована к утверждению представителями организаций-работодателей :

Профессиональное образовательное частное учреждение «Колледж информатики и дизайна, директор



(подпись) О.В. Пенько

Муниципальное автономное учреждение культуры «Центр искусств и ремесел», директор



(подпись) О.В. Мамич


Рабочая программа дисциплины (модуля) рецензирована и рекомендована к утверждению:

Государственное учреждение культуры г. Москвы «Дом культуры «Алые паруса», директор



(подпись) С.А. Комиссарова

Кандидат искусствоведения, доцент факультета искусств



(подпись) Н.А. Архипова

РАЗДЕЛ 1. ПАСПОРТ РАБОЧЕЙ ПРОГРАММЫ

СОВРЕМЕННЫЕ ЖИВОПИСНЫЕ ПРАКТИКИ

1.1 Цель и задачи дисциплины

Цель дисциплины Современные живописные практики заключается в получении обучающимися теоретических знаний о современных направлениях в живописи с последующим применением в профессиональной сфере и практических навыков по проведению анализа современного арт-проекта в сфере дизайна среды, .

Задачи дисциплины:

1. Освоение технологий и практик современной живописи
2. Формирование навыков моделирования при решении современных задач в сфере дизайна среды, умений воплощать замыслы в задуманной стилистике.
3. Формирование умений организовать современное арт-пространство; анализировать современное искусство.

1.2 Планируемые результаты обучения по дисциплине Современные живописные практики в рамках планируемых результатов освоения основной профессиональной образовательной программы высшего образования – программы *магистратуры*, соотношенные с установленными индикаторами достижения компетенций

Процесс освоения дисциплины Современные живописные практики направлен на формирование у обучающихся следующих компетенций: ОПК-4; ПК-6, ПК-11, ПК-12 в соответствии с учебным планом.

В результате освоения дисциплины обучающийся должен демонстрировать следующие результаты:

Категория компетенций (при наличии)	Код компетенции Формулировка компетенции	Код и наименование индикатора достижения компетенции	Результаты обучения
	ОПК-4 Способен организовывать, проводить и участвовать в художественных выставках, конкурсах, фестивалях; разрабатывать и	ОПК-4.1 Изучает информацию по выставкам, конкурсам, фестивалям и другим творческим мероприятиям ОПК-4.2 Анализирует и систематизирует информацию по выставкам, конкурсам, фестивалям и другим творческим	Умеет организовывать выставочные мероприятия. Владеет навыком анализа и систематизации информации по выставочным

	<p>реализовывать инновационные художественно-творческие мероприятия, презентации, инсталляции, проявлять творческую инициативу</p>	<p>мероприятиям для их организации и проведения</p> <p>ОПК-4.3</p> <p>Демонстрирует знания по организации, проведению и участию в выставках, конкурсах, фестивалях и других творческих мероприятиях</p>	<p>мероприятиям.</p>
	<p>ПК-6</p> <p>Способен применять комплекс информационно-технологических знаний и digital технологий для решения профессиональных задач</p>	<p>ПК-6.1.</p> <p>Обладает комплексом информационно-технологических знаний</p> <p>ПК-6.2.</p> <p>Использует современные технологии (в том числе цифровые) для решения профессиональных задач</p> <p>ПК-6.3.</p> <p>Владеет приемами компьютерного мышления, методикой комплексного проектирования</p>	<p>Владеет информационно-технологическими знаниями</p> <p>Демонстрирует знания в процессах моделирования</p> <p>Применяет современные методы для решения задач</p>
	<p>ПК-11</p> <p>Способен реализовывать художественные идеи, результаты научных исследований, внедрять их в практику организации и проведения художественно-творческих</p>	<p>ПК-11.1.</p> <p>Знает приемы и способы воплощения художественно-творческих идей на практике</p> <p>ПК-11.2.</p> <p>Умеет организовывать художественно-творческие мероприятия</p> <p>ПК-11.3.</p>	<p>Воплощает художественно-творческие идеи с применением современных технологий</p> <p>Организовывает художественно-творческие мероприятия</p> <p>Внедряет</p>

	мероприятий	Владеет методами внедрения результатов научных исследований в сферу практической деятельности	результаты научных исследований в сферу практической деятельности
	<p>ПК-12</p> <p>Способен сохранять и транслировать традиции, технологию академической живописи, трансформировать их в современное изобразительное искусство, экстраполировать в сферу архитектурно-строительного проектирования</p>	<p>ПК-12.1.</p> <p>Применяет приемы и способы классических и современных технологий в живописи</p> <p>ПК-12.2.</p> <p>Отбирает возможные методы и технологии творческого воплощения живописного проекта современными или академическими средствами</p> <p>ПК-12.3.</p> <p>Владеет техниками и технологиями академической и современной живописи</p>	<p>Владеет современными и классическими живописными технологиями</p> <p>Для воплощения творческой идеи отбирает оптимальный метод реализации</p>

РАЗДЕЛ 2. СТРУКТУРА И СОДЕРЖАНИЕ ДИСЦИПЛИНЫ

СОВРЕМЕННЫЕ ЖИВОПИСНЫЕ ПРАКТИКИ.

2.1 Объем дисциплины, включая контактную работу обучающегося с педагогическими работниками и самостоятельную работу обучающегося

Общая трудоемкость дисциплины составляет 4 зачетные единицы.

Очно-заочная форма обучения

Вид учебной работы	Всего часов	Семестры				
		1	2	3	4	5
Контактная работа обучающихся с педагогическими работниками	38		18	20		
Лекционные занятия	20		10	10		
<i>из них: в форме практической подготовки</i>						
Практические занятия	16		8	8		
<i>из них: в форме практической подготовки</i>						
Лабораторные занятия	-					
<i>из них: в форме практической подготовки</i>						
Консультации	2		-	2	-	
<i>из них: в форме практической подготовки</i>						
Самостоятельная работа обучающихся	79		45	34		
Контроль промежуточной аттестации	27		9	18		
Форма промежуточной аттестации						
ОБЪЕМ ДИСЦИПЛИНЫ (МОДУЛЯ) В ЧАСАХ	144		72	72		

Очно-заочной формы обучения

Раздетема	Виды учебной работы, академических часов
-----------	--

	Всего	Самостоятельная работа	Контактная работа обучающихся с педагогическими работниками							
			Всего	Лекционные занятия <i>из них: в форме практической подготовки</i>	Практические занятия <i>из них: в форме практической подготовки</i>	Лабораторные занятия <i>из них: в форме практической подготовки</i>	Консультации / Иная контактная работа <i>из них: в форме практической подготовки</i>			
Модуль 1 (Семестр 2)										
Раздел 1	25	15		4		3				
Раздел 2	25	15		4		3				
Раздел 3	22	15		2		2				
Контроль промежуточной аттестации (час)	9									
Форма промежуточной аттестации	<i>Зачет с оценкой</i>									
Общий объем, часов по модулю	72	45	18	10		8				
Модуль 2 (Семестр 3)										
Раздел 4.	32	17	12			12				
Раздел 5.	16	17	6			6				
Контроль промежуточной аттестации (час)	18									
Форма промежуточной аттестации	<i>Экзамен</i>									
Общий объем, часов по модулю	72	34	20	10		8			2	
Общий объем, часов по дисциплине	144	79	38	20		16			2	

2.2. Учебно-тематический план дисциплины

2.3. Содержание дисциплины

РАЗДЕЛ 1. Вводная лекция.

Перечень изучаемых элементов содержания.

Современные живописные практики – понятие. Философский аспект. История зарубежных практик XX века. История Российских практик XX века.

Задания к практическим занятиям по Разделу 1.

Тема практического занятия: Современные живописные практики- понятия.

Форма практического задания: Аналитическое занятие: Проект.

В соответствии с темой лекции 1.1. Выбор темы проекта. Утверждение темы у преподавателя.

Темы арт-проектов Раздела 1-5:

1. Постимпрессионизм.
2. Кубизм.
3. Футуризм.
4. Фовизм.
5. Экспрессионизм.
6. Примитивизм.
7. Абстракционизм.
8. Сюрреализм.
9. Метафизическая живопись.
10. Новая вещественность.
11. Абстрактный экспрессионизм.
12. Оп-арт(оптическое искусство).
13. Поп-арт.
14. Минимализм.
15. Концептуализм.
16. Трансавангард.
17. Фотореализм.

18. NFT-искусство.

19. Стрит-арт(Эдуардо Кобро, Бэнкси, Алек Монополи).

20. Неоновые произведения искусства(Глен Лигон, Трейси Эмин, Джунг Ли).

Рубежный контроль по Разделу 1.

Форма рубежного контроля: Реферат .

Темы рефератов:

1. Постимпрессионизм, исторические предпосылки.
2. Кубизм, распространение, яркие представители.
3. Футуризм, особенности, отличие от других течений.
4. Фовизм, яркие представители.
5. Сравнение нескольких течений по техникам и подходам.
6. Экспрессионизм, история появления.
7. Абстракционизм, особенности, представители.

Раздел 2. Зарубежные практики XXI века и новейшие течения.

Перечень изучаемых элементов содержания

Новейшие течения в искусстве и зарубежные практики XXI века. Анализ. Сравнительные характеристики. Соотнесение с историей того или иного государства.

Задания к практическим занятиям по Разделу 2.

Тема практического занятия: Анализ зарубежных современных практик.

Форма практического задания: Аналитическое задание.

В соответствии с темой лекции 1.2. Сравнение методов, объектов, способов и материалов, исторических предпосылок.

Рубежный контроль по Разделу 2.

Форма рубежного контроля: Реферат .

Темы для рефератов:

1. Сравнение двух направлений. Яркие представители.
2. Анализ направления Примитивизм. Техника, метод, способы реализации идей в этом направлении.
3. Сюрреализм. Предшественники, яркие представители.
4. Исторические предпосылки появления течения Метафизическая живопись.
5. Сальвадор Дали реален?

6. Философия Сюрреализма.

7. Философия Кубизма.

Раздел 3. Российские живописные практики.

Перечень изучаемых элементов содержания

Российские живописные практики XX- XXI веков. Особенности развития. Основные отличия от мирового развития.

Задания к практическим занятиям по Разделу 3.

Тема практического занятия: Сравнение российских и мировых живописных практик. Презентация.

Форма практического задания: Презентация

Сделать сравнительный анализ развития современных живописных практик в России и зарубежом. Оформить в виде презентации.

Рубежный контроль по Разделу 3.

Форма рубежного контроля: Презентация.

Темы презентаций:

- 1.Перечислить и дать краткую характеристику Российских живописных практик XX века.
2. Перечислить и дать краткую характеристику зарубежных живописных практик XX века, повлиявших на развитие живописи в России.
- 3.Новейшие направления в живописи.
- 4.Применение новейших технологий в развитии живописи. Описание и характеристики.
- 5.Провести краткий сравнительный анализ российских и зарубежных направлений.

Раздел 4. Знакомство с медийными платформами.

Перечень изучаемых элементов содержания

Знакомство с медийными платформами, развивающими современное искусство. Российские и зарубежные платформы. Сравнительные характеристики.

Задания к практическим занятиям по Раздел 4.

Тема практического занятия: Галереи и арт-пространства мирового уровня.

Форма практического задания: Аналитическое задание

Рассмотреть разные виды платформ. Выявить оптимальное арт-пространство для реализации современного искусства.

Рубежный контроль по Разделу 4.

Форма рубежного контроля: Реферат.

Темы рефератов:

1. Чем обусловлено появление Платформ для художественных произведений. Сравнить галереи и арт-пространства по различным характеристикам.
2. Виды Платформ. Выявить оптимальное пространство для представления своих работ.
3. Рассмотреть Российские платформы.
4. Рассмотреть зарубежные платформы.
5. Провести анализ нескольких Платформ (одной Российской и одной зарубежной).

Раздел 5. Подходы и методы.

Перечень изучаемых элементов содержания

Обзоры подходов и методов разных направлений современных живописных практик.

Задания к практическим занятиям Раздела 5.

Тема практического занятия: Обзор методов.

Форма практического задания: Аналитическое задание

Концепции, методы, техники, способы реализации разных направлений живописных практик.

Из тем проектов выбрать одно направление и провести его анализ с точки зрения технологии.

РУБЕЖНЫЙ КОНТРОЛЬ К РАЗДЕЛУ 5

форма рубежного контроля – защита арт-проекта в виде презентации.

РАЗДЕЛ 3. УЧЕБНО-МЕТОДИЧЕСКОЕ ОБЕСПЕЧЕНИЕ САМОСТОЯТЕЛЬНОЙ РАБОТЫ ОБУЧАЮЩИХСЯ ПО ДИСЦИПЛИНЕ

3.1. Виды самостоятельной работы обучающихся по дисциплине

Очно-заочной формы обучения

Раздел, тема	Количество часов	Вид самостоятельной работы
Модуль 1. (семестр 3)		
Раздел 1.	22	1.Подбор материала по теме выбранного направления в проекте. 2.Выполнение эскизов по выбранной теме проекта.
Раздел 2.	22	Выполнение эскизов по выбранной теме проекта.
Раздел 3.	22	Продолжение разработки проекта: Философский аспект выбранной темы.
Раздел 4.	22	Продолжение разработки проекта: отбор графического материала. Просмотр и отбор работ преподавателем.
Раздел 5.	23	Продолжение разработки проекта: Создание презентации к проекту.
Общий объем по модулю/семестру,	111	

часов		
Общий объем по дисциплине (модулю), часов	111	

3.2. Задания для самостоятельной работы

Задания для самостоятельной работы к Разделу 1

Вопросы для самостоятельной работы к Разделу 1

Практическое выполнение заданий по темам Раздела 1. Делаются эскизы по выбранной теме проекта, предоставляются для проверки преподавателю. Выбор материала для воплощения задуманной идеи зависит от выбранной темы проекта. Рисунки являются частью проекта, если создаётся свой арт-проект. Результатирующим действием является презентация.

Литература для самостоятельного изучения к Разделу 1.

1. Парамонов, А. Г. История развития отечественной и зарубежной школы изобразительного искусства : учебное пособие : [16+] / А. Г. Парамонов, С. О. Алексеева ; Липецкий государственный педагогический университет им. П. П. Семенова-Тян-Шанского. – Липецк : Липецкий государственный педагогический университет имени П.П. Семенова-Тян-Шанского, 2017. – 60 с. : ил. – Режим доступа: по подписке. – URL: <https://biblioclub.ru/index.php?page=book&id=576743>
2. Садохин, А. П. Мировая культура и искусство : учебное пособие / А. П. Садохин. – Москва : Юнити-Дана, 2017. – 416 с. – (Cogito ergo sum). – Режим доступа: по подписке. – URL: <https://biblioclub.ru/index.php?page=book&id=684971>
3. Борев, Ю. Б. Художественная культура XX века: теоретическая история : учебник / Ю. Б. Борев. – Москва : Юнити-Дана, 2017. – 495 с. : ил. – (Cogito ergo sum). – Режим доступа: по подписке. – URL: <https://biblioclub.ru/index.php?page=book&id=615797>
4. Дагльдиян, К. Т. Абстрактная композиция : основы теории и практические методы творчества в абстрактной живописи и скульптуре : учебное пособие : [16+] / К. Т. Дагльдиян, Б. А. Поливода. – Москва : Владос, 2018. – 225 с. : ил. – (Изобразительное искусство). – Режим доступа: по подписке. – URL: <https://biblioclub.ru/index.php?page=book&id=486086>

Задания для самостоятельной работы к Разделу 2

Вопросы для самостоятельной работы к Разделу 2

Практическое выполнение заданий по темам Раздела 2.

Продолжить создание эскизов для арт-проекта. Раскрыть тему , используя разные техники, методы и способы.

Литература для самостоятельного изучения к Разделу 2.

1. Парамонов, А. Г. История развития отечественной и зарубежной школы изобразительного искусства : учебное пособие : [16+] / А. Г. Парамонов, С. О. Алексеева ; Липецкий государственный педагогический университет им. П. П. Семенова-Тян-Шанского. – Липецк : Липецкий государственный педагогический университет имени П.П. Семенова-Тян-Шанского, 2017. – 60 с. : ил. – Режим доступа: по подписке. – URL: <https://biblioclub.ru/index.php?page=book&id=576743>
2. Садохин, А. П. Мировая культура и искусство : учебное пособие / А. П. Садохин. – Москва : Юнити-Дана, 2017. – 416 с. – (Cogito ergo sum). – Режим доступа: по подписке. – URL: <https://biblioclub.ru/index.php?page=book&id=684971>
3. Борев, Ю. Б. Художественная культура XX века: теоретическая история : учебник / Ю. Б. Борев. – Москва : Юнити-Дана, 2017. – 495 с. : ил. – (Cogito ergo sum). – Режим доступа: по подписке. – URL: <https://biblioclub.ru/index.php?page=book&id=615797>
4. Дагльдян, К. Т. Абстрактная композиция : основы теории и практические методы творчества в абстрактной живописи и скульптуре : учебное пособие : [16+] / К. Т. Дагльдян, Б. А. Поливода. – Москва : Владос, 2018. – 225 с. : ил. – (Изобразительное искусство). – Режим доступа: по подписке. – URL: <https://biblioclub.ru/index.php?page=book&id=486086>

Задания для самостоятельной работы к Разделу 3

Вопросы для самостоятельной работы к Разделу 3

Практическое выполнение заданий по темам Раздела 3. Разобрать философский аспект выбранной темы проекта. Провести анализ, сравнение с похожими направлениями, выявить тенденции и перспективы развития.

Литература для самостоятельного изучения к Разделу 3.

1. Парамонов, А. Г. История развития отечественной и зарубежной школы изобразительного искусства : учебное пособие : [16+] / А. Г. Парамонов, С. О. Алексеева ; Липецкий государственный педагогический университет им. П. П. Семенова-Тян-Шанского. – Липецк : Липецкий государственный педагогический университет имени П.П. Семенова-Тян-Шанского, 2017. – 60 с. : ил. – Режим доступа: по подписке. – URL: <https://biblioclub.ru/index.php?page=book&id=576743>
2. Садохин, А. П. Мировая культура и искусство : учебное пособие / А. П. Садохин. – Москва : Юнити-Дана, 2017. – 416 с. – (Cogito ergo sum). – Режим доступа: по подписке. – URL: <https://biblioclub.ru/index.php?page=book&id=684971>
3. Борев, Ю. Б. Художественная культура XX века: теоретическая история : учебник / Ю. Б. Борев. – Москва : Юнити-Дана, 2017. – 495 с. : ил. – (Cogito ergo sum). – Режим доступа: по подписке. – URL: <https://biblioclub.ru/index.php?page=book&id=615797>
4. Дагльдян, К. Т. Абстрактная композиция : основы теории и практические методы творчества в абстрактной живописи и скульптуре : учебное пособие : [16+] / К. Т. Дагльдян, Б. А. Поливода. – Москва : Владос, 2018. – 225 с. : ил. – (Изобразительное искусство). – Режим доступа: по подписке. – URL: <https://biblioclub.ru/index.php?page=book&id=486086>

Задания для самостоятельной работы к Разделу 4

Вопросы для самостоятельной работы к Разделу 4

Практическое выполнение заданий по темам Раздела 4. Произвести отбор графического материала по выбранной теме проекта. Из созданных рисунков выбрать работы, более всего отвечающие выбранной теме проекта. Предоставить работы на просмотр и отбор преподавателю.

Литература для самостоятельного изучения к Разделу 4.

1. Парамонов, А. Г. История развития отечественной и зарубежной школы изобразительного искусства : учебное пособие : [16+] / А. Г. Парамонов, С. О. Алексеева ; Липецкий государственный педагогический университет им. П. П. Семенова-Тян-Шанского. – Липецк : Липецкий государственный педагогический университет имени П.П. Семенова-Тян-Шанского, 2017. – 60 с. : ил. – Режим доступа: по подписке. – URL: <https://biblioclub.ru/index.php?page=book&id=576743>
2. Садохин, А. П. Мировая культура и искусство : учебное пособие / А. П. Садохин. – Москва : Юнити-Дана, 2017. – 416 с. – (Cogito ergo sum). – Режим доступа: по подписке. – URL: <https://biblioclub.ru/index.php?page=book&id=684971>
3. Борев, Ю. Б. Художественная культура XX века: теоретическая история : учебник / Ю. Б. Борев. – Москва : Юнити-Дана, 2017. – 495 с. : ил. – (Cogito ergo sum). – Режим доступа: по подписке. – URL: <https://biblioclub.ru/index.php?page=book&id=615797>
4. Дагльдян, К. Т. Абстрактная композиция : основы теории и практические методы творчества в абстрактной живописи и скульптуре : учебное пособие : [16+] / К. Т. Дагльдян, Б. А. Поливода. – Москва : Владос, 2018. – 225 с. : ил. – (Изобразительное искусство). – Режим доступа: по подписке. – URL: <https://biblioclub.ru/index.php?page=book&id=486086>

Задания для самостоятельной работы к Разделу 5

Вопросы для самостоятельной работы к Разделу 5

Практическое выполнение заданий по темам Раздела 5. Продолжить разработку проекта. Создать презентацию по теме проекта, используя всю собранную информацию: теоретическую базу, эскизы, рисунки.

Литература для самостоятельного изучения к Разделу 5.

1. Парамонов, А. Г. История развития отечественной и зарубежной школы изобразительного искусства : учебное пособие : [16+] / А. Г. Парамонов, С. О. Алексеева ; Липецкий государственный педагогический университет им. П. П. Семенова-Тян-Шанского. – Липецк : Липецкий государственный педагогический университет имени П.П. Семенова-Тян-Шанского, 2017. – 60 с. : ил. – Режим доступа: по подписке. – URL: <https://biblioclub.ru/index.php?page=book&id=576743>
2. Садохин, А. П. Мировая культура и искусство : учебное пособие / А. П. Садохин. – Москва : Юнити-Дана, 2017. – 416 с. – (Cogito ergo sum). – Режим доступа: по подписке. – URL: <https://biblioclub.ru/index.php?page=book&id=684971>

3. Боров, Ю. Б. Художественная культура XX века: теоретическая история : учебник / Ю. Б. Боров. – Москва : Юнити-Дана, 2017. – 495 с. : ил. – (Cogito ergo sum). – Режим доступа: по подписке. – URL: <https://biblioclub.ru/index.php?page=book&id=615797>

4. Дагддиян, К. Т. Абстрактная композиция : основы теории и практические методы творчества в абстрактной живописи и скульптуре : учебное пособие : [16+] / К. Т. Дагддиян, Б. А. Поливода. – Москва : Владос, 2018. – 225 с. : ил. – (Изобразительное искусство). – Режим доступа: по подписке. – URL: <https://biblioclub.ru/index.php?page=book&id=486086>

3.3. Методические указания к самостоятельной работе по дисциплине

3.3. Методические указания к самостоятельной работе по дисциплине

Освоение слушателями программы предполагает изучение материалов дисциплин (модулей) в ходе самостоятельной работы.

Для успешного освоения дисциплины (модуля) и достижения поставленных целей необходимо внимательно ознакомиться с рабочей программой дисциплины (модуля), доступной в электронной информационно-образовательной среде РГСУ.

Следует обратить внимание на списки основной и дополнительной литературы, на предлагаемые преподавателем ресурсы информационно-телекоммуникационной сети Интернет. Эта информация необходима для самостоятельной работы обучающегося.

Для более углубленного изучения темы задания для самостоятельной работы рекомендуется выполнять параллельно с изучением данной темы. При выполнении заданий по возможности используйте наглядное представление материала.

Самостоятельная работа включает разнообразный комплекс видов и форм работы обучающихся.

Презентация к проекту.

Презентация- итоговая работа, наглядное и краткое представление выполненного проекта. Выполняется в компьютерной программе. Название отражает тему проекта. Указываются цели и задачи проекта. Презентация включает в себя: текст, рисунки, фотографии, анимацию(по желанию), звук(по желанию), видео(по желанию).

Проект.

Делается обоснование темы. Цель. Задачи проекта. Тема рассматривается с разных точек зрения. Делаются выводы. И как заключительный этап, делается презентация.

Реферат.

Требования к структуре реферата (доклада):

Работа должна содержать систематизацию и краткое изложение материала из не менее 5-и литературных источников (монографий, научных статей и докладов) по выбранной теме.

Основные требования к оформлению:

Структура доклада (реферата): 1) титульный лист; 2) содержание (в нем последовательно указываются названия пунктов доклада (реферата), указываются страницы, с которых начинается каждый пункт); 3) введение (формулируется суть исследуемой проблемы, обосновывается выбор темы, определяются ее значимость и актуальность, указываются цель и задачи доклада (реферата), дается характеристика используемой литературы); 4) основная часть (каждый раздел ее доказательно раскрывает исследуемый вопрос); 5) выводы и заключение (подводятся итоги или делается обобщенный вывод по теме доклада (реферата)); 6) литература.

Доклад (реферат) оформляется на одной стороне листа белой бумаги формата А4 (210x297 мм). Интервал межстрочный -полуторный. Цвет шрифта - черный. Гарнитура шрифта основного текста - «Times New Roman» или аналогичная. Кегль (размер) от 12 до 14 пунктов. Размеры полей страницы (не менее): правое 10 мм, верхнее – 15 мм, нижнее – 20 мм, левое - 25 мм. Формат абзаца: полное выравнивание («по ширине»). Отступ красной строки одинаковый по всему тексту – 15 мм. Страницы должны быть пронумерованы с учётом титульного листа (на титульном листе номер страницы не ставится). В работах используются цитаты, статистические материалы. Эти данные оформляются в виде сносок (ссылок и примечаний). Внутритекстовые, подстрочные и затекстовые библиографические ссылки должны оформляться в соответствии с ГОСТ Р 7.0.5-2008 «Библиографическая ссылка». Общие требования и правила составления».

Реферат (доклад) сдается в бумажном и электронном виде (10 - 20 печатных страниц).

При проверке реферата (доклада) на антиплагиат - www.antiplagiat.ru - (более 50% заимствований) работа не принимается.

РАЗДЕЛ 4. ОЦЕНОЧНЫЕ МАТЕРИАЛЫ ПО ДИСЦИПЛИНЕ

4.1. Форма промежуточной аттестации обучающегося по дисциплине (модулю)

Контрольным мероприятием промежуточной аттестации обучающихся по дисциплине (модулю) является **зачет**, который проводится в форме защиты проекта в виде презентации.

4.2. Оценочные материалы, определяющие процедуры оценивания знаний, умений, навыков и (или) опыта деятельности, характеризующих этапы формирования компетенций

4.2.1. Организационные основы применения балльно-рейтинговой системы оценки успеваемости обучающихся по дисциплине (модулю)

Оценка качества освоения обучающимися дисциплины (модуля) реализуется в формате балльно-рейтинговой системы оценки успеваемости обучающихся (БРСО).

БРСО в ходе текущего контроля успеваемости и промежуточной аттестации осуществляется по 100-балльной шкале.

Академический рейтинг обучающегося по дисциплине (модулю) складывается из результатов:

- текущего контроля успеваемости (максимальный текущий рейтинг обучающегося 80 рейтинговых баллов;
- промежуточной аттестации (максимальный рубежный рейтинг обучающегося 20 рейтинговых баллов.

Условия оценки освоения обучающимся дисциплины (модуля) в формате БРСО доводятся преподавателем до сведения обучающихся на первом учебном занятии, а также размещены в свободном доступе в электронной информационно-образовательной среде Университета.

4.2.2. Проведение текущего контроля успеваемости обучающихся по дисциплине (модулю) в соответствии с балльно-рейтинговой системой оценки успеваемости обучающегося

В течение учебного семестра до промежуточной аттестации на основании утвержденной рабочей программы дисциплины (модуля) формируется текущий рейтинг обучающегося.

Текущий рейтинг обучающегося складывается как сумма рейтинговых баллов, полученных им в течение учебного семестра по всем видам учебных занятий по дисциплине (модулю).

В процессе текущего контроля оцениваются следующие действия обучающегося, направленные на освоение компетенций в рамках изучения учебной дисциплины:

– академическая активность (посещаемость учебных занятий, самостоятельное изучение содержания учебной дисциплины в электронной информационно-образовательной среде, соблюдение сроков сдачи практических заданий и текущих контрольных мероприятий и др.);

– выполнение и сдача текущих и итогового практических заданий (эссе, рефераты, творческие задания, кейс-задания, лабораторные работы, расчетные задания и др., активное участие в групповых интерактивных занятиях (дискуссии, WiKi-проекты и др.), защита проектов и др.);

– прохождение рубежей текущего контроля, включая соблюдение графика их прохождения в электронной информационно-образовательной среде.

Для планирования расчета текущего рейтинга обучающегося используются следующие пропорции:

Вид учебного действия	Максимальная рейтинговая оценка, баллов
академическая активность	10
практические задания	40
<i>из них: текущие практические задания</i>	20
<i>итоговое практическое задание</i>	20
рубежи текущего контроля	30
ИТОГО:	80

В течение учебного семестра по дисциплине (модулю) обучающимся должен быть накоплен текущий рейтинг не менее 52 рейтинговых баллов (65% от максимального значения текущего рейтинга).

Необходимыми условиями допуска обучающегося к промежуточной аттестации по дисциплине являются положительное прохождение обучающимся не менее 65% рубежей текущего контроля с накоплением не менее 65% максимального рейтингового балла за каждый рубеж текущего контроля и положительное выполнение итогового практического задания с накоплением не менее 65% максимального рейтингового балла, установленного за итоговое практическое задание.

Невыполнение вышеуказанных условий является текущей академической задолженностью, которая должна быть ликвидирована обучающимся до контрольного мероприятия промежуточной аттестации.

Сведения о наличии у обучающихся текущей академической задолженности, сроках и порядке добора рейтинговых баллов для её ликвидации доводятся до обучающихся педагогическим работником.

В случае неликвидации текущей академической задолженности, педагогический работник обязан во время контрольного мероприятия промежуточной аттестации поставить обучающемуся 0 рейтинговых баллов. В этом случае ликвидация текущей академической задолженности возможна в периоды проведения повторной промежуточной аттестации.

4.2.3. Проведение промежуточной аттестации обучающихся по дисциплине (модулю) в соответствии с балльно-рейтинговой системой оценки успеваемости обучающегося

Промежуточная аттестация по дисциплине (модулю) проводится в соответствии с Положением о промежуточной аттестации обучающихся по основным профессиональным образовательным программам в Российском государственном социальном университете и

Положением о балльно-рейтинговой системе оценки успеваемости обучающихся по основным профессиональным образовательным программам в Российском государственном социальном университете в действующей редакции.

На промежуточную аттестацию отводится 20 рейтинговых баллов.

Ответы обучающегося на контрольном мероприятии промежуточной аттестации оцениваются педагогическим работником по 20 - балльной шкале, а итоговая оценка по дисциплине (модулю) выставляется по пятибалльной системе для дифференцированного зачета.

Критерии выставления оценки определяются Положением о балльно-рейтинговой системе оценки успеваемости обучающихся по основным профессиональным образовательным программам высшего образования - программам бакалавриата, программам специалитета, программам магистратуры в Российском государственном социальном университете.

В процессе определения рубежного рейтинга обучающегося используется следующая шкала:

Рубежный рейтинг	Критерии оценки освоения обучающимся учебной дисциплины в ходе контрольных мероприятий промежуточной аттестации
19-20 рейтинговых баллов	обучающийся глубоко и прочно усвоил программный материал, исчерпывающе, последовательно, грамотно и логически стройно его излагает, тесно увязывает с задачами и будущей деятельностью, не затрудняется с ответом при видоизменении задания, свободно справляется с задачами и практическими заданиями, правильно обосновывает принятые решения, умеет самостоятельно обобщать и излагать материал, не допуская ошибок
16-18 рейтинговых баллов	обучающийся твердо знает программный материал, грамотно и по существу излагает его, не допуская существенных неточностей в ответе на вопрос, может правильно применять теоретические положения и владеет необходимыми умениями и навыками при выполнении практических заданий
13-15 рейтинговых баллов	обучающийся освоил основной материал, но не знает отдельных деталей, допускает неточности, недостаточно правильные формулировки, нарушает последовательность в изложении программного материала и испытывает затруднения в выполнении практических заданий
1-12 рейтинговых баллов	обучающийся не знает значительной части программного материала, допускает существенные ошибки, с большими затруднениями выполняет практические задания
0 рейтинговых баллов	не аттестован

4.3. Перечень заданий для проведения текущей и промежуточной оценки знаний, умений, навыков и (или) опыта деятельности, характеризующих этапы формирования компетенций

4.3.1. Оценочные материалы для проведения текущей аттестации и рубежного контроля, обучающихся по дисциплине

Перечень вопросов рубежного контроля и текущей аттестации

№ п/п	Контролируемые разделы дисциплины	Код контролируемой компетенции	Форма рубежного контроля	Вопросы/задания рубежного контроля
1	Раздел -1	ОПК-4	Реферат	Проанализировать и систематизировать информацию для реферата.
		ПК-6		Оформить реферат с учётом всех графических требований.
		ПК-11		Грамотно и чётко излагать тему реферата.
		ПК-12		Проявлять понимание современных живописных практик, в частности выбранной техники.
2	Раздел-2	ОПК-4	Реферат	Проанализировать и систематизировать информацию для реферата.
		ПК-6		Оформить реферат с учётом всех графических требований.
		ПК-11		Грамотно и чётко излагать тему реферата.

		ПК-12		Проявлять понимание современных живописных практик, в частности выбранной техники.
3	Раздел-3	ОПК-4	Презентация	Проанализировать и систематизировать информацию для презентации.
		ПК-6		Оформить презентацию с учётом всех технических требований.
		ПК-11		Грамотно и чётко излагать тему презентации.
		ПК-12		Проявлять понимание современных живописных практик, в частности выбранной техники.
4	Раздел-4	ОПК-4	Реферат	Проанализировать и систематизировать информацию для реферата.
		ПК-6		Оформить реферат с учётом всех графических требований.
		ПК-11		Грамотно и чётко излагать тему реферата.
		ПК-12		Проявлять понимание современных живописных практик, в частности выбранной техники.

5	Раздел-5	ОПК-4	Презентация арт- проекта	Проанализировать и систематизировать информацию для презентации.
		ПК-6		Оформить презентацию с учётом всех технических требований.
		ПК-11		Грамотно и чётко представлять тему презентации.
		ПК-12		Проявлять понимание современных живописных практик, в частности выбранной техники. Чётко отвечать на вопросы преподавателя по теме презентации.

4.3.2. Оценочные материалы для проведения промежуточной аттестации обучающихся по дисциплине (модулю)

Вопросы/задания для проведения промежуточной аттестации обучающихся по дисциплине

Коды контролируемой компетенций	Вопросы /задания
ОПК-4	Защита проекта в виде представления презентации: здесь учитывается чёткая систематизация информации по теме проекта;
ПК-6	грамотное оформление презентации; ведение и представление своего проекта;
ПК-11	в презентации показывает варианты, поиск своего решения выбранной темы;
ПК-12	проявляет свою творческую интерпретацию, основываясь на известных современных живописных техниках и способах реализации идеи.

РАЗДЕЛ 5. УСЛОВИЯ РЕАЛИЗАЦИИ ДИСЦИПЛИНЫ

5.1. Перечень основной и дополнительной учебной литературы для освоения дисциплины

5.1.1. Основная литература

1. Садохин, А. П. История мировой культуры : учебное пособие : [16+] / А. П. Садохин, Т. Г. Грушевицкая. – Москва ; Берлин : Директ-Медиа, 2015. – Часть 1. – 955 с. – Режим доступа: по подписке. – URL: <https://biblioclub.ru/index.php?page=book&id=428649>
2. Садохин, А. П. История мировой культуры : учебное пособие / А. П. Садохин, Т. Г. Грушевицкая. – Москва ; Берлин : Директ-Медиа, 2015. – Часть 2. – 769 с. – Режим доступа: по подписке. – URL: <https://biblioclub.ru/index.php?page=book&id=428650>

5.1.2. Дополнительная литература

1. Гуменюк, А. Н. Искусство Новейшего времени : учебное пособие : [16+] / А. Н. Гуменюк ; Омский государственный технический университет. – Омск : Омский государственный технический университет (ОмГТУ), 2020. – 110 с. : ил. – Режим доступа: по подписке. – URL: <https://biblioclub.ru/index.php?page=book&id=683202>
2. Ершова, Д. Е. Изобразительное искусство: практикум по визуальным сетевым технологиям : [16+] / Д. Е. Ершова ; Российский государственный педагогический университет им. А. И. Герцена. – Санкт-Петербург : Российский государственный педагогический университет им. А.И. Герцена (РГПУ), 2021. – 88 с. : ил. – Режим доступа: по подписке. – URL: <https://biblioclub.ru/index.php?page=book&id=691734>
3. Олейник, М. С. Марианна Веревкина: эволюция стиля от символизма к экспрессионизму / М. С. Олейник. – Санкт-Петербург : Алетейя, 2019. – 206 с. – Режим доступа: по подписке. – URL: <https://biblioclub.ru/index.php?page=book&id=597163>
4. Марков, В. Ф. История русского футуризма / В. Ф. Марков ; пер. с англ. В. Кучерявкина, Б. Останина. – Санкт-Петербург : Алетейя, 2018. – 441 с. : ил. – Режим доступа: по подписке. – URL: <https://biblioclub.ru/index.php?page=book&id=488136>
5. Рымшина, Т. А. Рисунки Винсента Ван Гога голландского периода : учебно-методическое пособие : [16+] / Т. А. Рымшина ; Институт бизнеса и дизайна, Факультет "Дизайна и графики", Кафедра изобразительных искусств. – Москва : Сам Полиграфист, 2015. – 61 с. : ил. – Режим доступа: по подписке. – URL: <https://biblioclub.ru/index.php?page=book&id=488313>

5.2 Перечень ресурсов информационно-коммуникационной сети «Интернет», необходимых для освоения дисциплины (модуля)

№ №	Название электронного ресурса	Описание электронного ресурса	Используемый для работы адрес
1.	ЭБС «Университетская библиотека онлайн»	Электронная библиотека, обеспечивающая доступ высших и средних учебных заведений, публичных библиотек и корпоративных пользователей к наиболее востребованным материалам по всем отраслям знаний от ведущих российских издательств	http://biblioclub.ru/
2.	Научная электронная библиотека eLIBRARY.ru	Крупнейший российский информационно-аналитический портал в области науки, технологии, медицины и образования, содержащий рефераты и полные тексты более 34 млн научных публикаций и патентов	http://elibrary.ru/
3.	Образовательная платформа Юрайт	Электронно-библиотечная система для ВУЗов, ССУЗов, обеспечивающая доступ к учебникам, учебной и методической литературе по различным дисциплинам.	https://urait.ru/
4.	База данных "EastView"	Полнотекстовая база данных периодических изданий	https://dlib.eastview.com
5.	Электронная библиотека "Grebennikon"	Библиотека предоставляет доступ более чем к 30 журналам, выпускаемых Издательским домом "Гребенников".	https://grebennikon.ru/

5.3 Методические указания для обучающихся по освоению дисциплины (модуля)

Освоение обучающимся дисциплины (модуля) предполагает изучение материалов дисциплины (модуля) на аудиторных занятиях и в ходе самостоятельной работы. Аудиторные занятия проходят в форме лекций, семинаров и практических работ.

При подготовке к аудиторным занятиям необходимо помнить особенности каждой формы его проведения.

Подготовка к учебному занятию лекционного типа заключается в следующем.

С целью обеспечения успешного обучения обучающийся должен готовиться к лекции, поскольку она является важнейшей формой организации учебного процесса, поскольку:

- знакомит с новым учебным материалом;
- разъясняет учебные элементы, трудные для понимания;
- систематизирует учебный материал;
- ориентирует в учебном процессе.

С этой целью:

- внимательно прочитайте материал предыдущей лекции;
- ознакомьтесь с учебным материалом по учебнику и учебным пособиям с темой прочитанной лекции;
- внесите дополнения к полученным ранее знаниям по теме лекции на полях лекционной тетради;
- запишите возможные вопросы, которые вы зададите лектору на лекции по материалу изученной лекции;
- постарайтесь уяснить место изучаемой темы в своей подготовке;
- узнайте тему предстоящей лекции (по тематическому плану, по информации лектора) и запишите информацию, которой вы владеете по данному вопросу.

Подготовка к занятию семинарского типа

При подготовке и работе во время проведения занятий семинарского типа следует обратить внимание на следующие моменты: на процесс предварительной подготовки, на работу во время занятия, исправление полученных замечаний.

Предварительная подготовка к учебному занятию семинарского типа заключается в изучении теоретического материала в отведенное для самостоятельной работы время, ознакомление с инструктивными материалами с целью осознания задач практического занятия. Работа во время проведения учебного занятия семинарского типа включает:

- консультирование студентов преподавателями и вспомогательным персоналом с целью предоставления исчерпывающей информации, необходимой для самостоятельного выполнения предложенных преподавателем задач;
- самостоятельное выполнение заданий согласно обозначенной учебной программой тематики.

Подготовленная к сдаче на контроль и оценку работа сдается преподавателю. Форма отчетности может быть письменная, устная или две одновременно. Главным результатом в данном случае служит получение положительной оценки по практическому занятию. Это является необходимым условием при проведении рубежного контроля и допуска к зачету. При получении неудовлетворительных результатов обучающийся имеет право в дополнительное время пересдать преподавателю работу до проведения промежуточной аттестации.

5.4 Информационно-технологическое обеспечение образовательного процесса по дисциплины (модуля)

5.4.1. Средства информационных технологий

1. Персональные компьютеры;
2. Средства доступа в Интернет;
3. Проектор.

5.4.2. Лицензионное и свободно распространяемое программное обеспечение, в том числе отечественного производства:

1. Операционная система: Astra Linux SE
2. Пакет офисных программ: LibreOffice
3. Справочная система Консультант+
4. Okular или Acrobat Reader DC
5. Ark или 7-zip
6. User Gate
7. TrueConf (client)

5.4.3. Информационные справочные системы и профессиональные базы данных

№ №	Название электронного ресурса	Описание электронного ресурса	Используемый для работы адрес
1.	ЭБС «Университетская библиотека онлайн»	Электронная библиотека, обеспечивающая доступ высших и средних учебных заведений, публичных библиотек и корпоративных пользователей к наиболее востребованным материалам по всем отраслям знаний от ведущих российских издательств	http://biblioclub.ru/
2.	Научная электронная библиотека eLIBRARY.ru	Крупнейший российский информационно-аналитический портал в области науки, технологии, медицины и образования, содержащий рефераты и полные тексты более 34 млн научных публикаций и патентов	http://elibrary.ru/
3.	Образовательная платформа Юрайт	Электронно-библиотечная система для ВУЗов, ССУЗов, обеспечивающая доступ к учебникам, учебной и методической литературе по различным дисциплинам.	https://urait.ru/
4.	База данных "EastView"	Полнотекстовая база данных периодических изданий	https://dlib.eastview.com
5.	Электронная библиотека "Grebennikon"	Библиотека предоставляет доступ более чем к 30 журналам, выпускаемых Издательским домом "Гребенников".	https://grebennikon.ru/

5.5. Материально-техническое обеспечение образовательного процесса по дисциплине (модулю)

Для изучения дисциплины (модуля) используются:

Учебная аудитория для занятий лекционного типа оснащена специализированной мебелью (стол для преподавателя, парты, стулья, доска для написания мелом); техническими

средствами обучения (компьютер, видеопроекторное оборудование (проектор), средства звуковоспроизведения, экран и имеющие выход в сеть Интернет), а также демонстрационными пособиями (Таблицы и образцы по линейной перспективе; этапы выполнения макета (по разделам); образцы приемов работы различными материалами; образцы макетов (по темам); образцы лучших работ студентов (по темам) и др.

Учебная аудитория для занятий семинарского типа: оснащена специализированной мебелью (стол для преподавателя, парты, стулья, доска для написания мелом); техническими средствами обучения (компьютерами для студентов, видеопроекторное оборудование, средства звуковоспроизведения, экран и имеющие выход в сеть Интернет), а также демонстрационными печатными пособиями (этапы выполнения макетов, приёмы работы с материалами), примерами работ, образцами лучших работ студентов.

Помещения для самостоятельной работы обучающихся: оснащены специализированной мебелью (парты, стулья) техническими средствами обучения (персональные компьютеры с доступом в сеть Интернет и обеспечением доступа в электронно-информационную среду университета, программным обеспечением).

5.6.Образовательные технологии

При реализации дисциплины (модуля)применяются различные образовательные технологии, в том числе технологии электронного обучения.

При освоении дисциплины (модуля)предусмотрено применением электронного обучения и дистанционных образовательных технологий.

Учебные часы дисциплины (модуля) предусматривают классическую контактную работу преподавателя с обучающимся в аудитории и контактную работу посредством электронной информационно-образовательной среды в синхронном и асинхронном режиме (вне аудитории) посредством применения возможностей компьютерных технологий (электронная почта, электронный учебник, тестирование, вебинар, видеофильм, презентация, форум и др.).

В рамках дисциплины (модуля)предусмотрены встречи с руководителями и работниками организаций, деятельность которых связана с *направленностью* реализуемой основной профессиональной образовательной программы.

ЛИСТ РЕГИСТРАЦИИ ИЗМЕНЕНИЙ

№ п/п	Содержание изменения	Реквизиты документа об утверждении изменения	Дата введения изменения
1.	Утверждена и введена в действие решением Ученого совета факультета на основании Федерального государственного образовательного стандарта 54.04.01 Дизайн, утвержденным приказом Министерства образования и науки Российской Федерации от 13.08.2020 г № 1004	Протокол заседания Ученого совета факультета № ____ от « ____ » _____ 20 ____ года	
2.	*	Протокол заседания Ученого совета факультета № ____ от « ____ » _____ 20 ____ года	____.____.____
3.	*	Протокол заседания Ученого совета факультета № ____ от « ____ » _____ 20 ____ года	____.____.____
4.	*	Протокол заседания Ученого совета факультета № ____ от « ____ » _____ 20 ____ года	____.____.____



**Министерство науки и высшего образования Российской Федерации
Федеральное государственное бюджетное образовательное учреждение
высшего образования
«Российский государственный социальный университет»**

УТВЕРЖДАЮ

Декан факультета

Жаденов Олег Михайлович



29 ФЕВРАЛЯ 2024

**РАБОЧАЯ ПРОГРАММА ДИСЦИПЛИНЫ
МАРКЕТИНГ И ПРОДВИЖЕНИЕ ЦИФРОВОГО ПРОДУКТА**

**Направление подготовки
54.04.01 Дизайн**

**Направленность
ДИЗАЙН СРЕДЫ**

**ОБРАЗОВАТЕЛЬНАЯ ПРОГРАММА ВЫСШЕГО ОБРАЗОВАНИЯ – ПРОГРАММА
МАГИСТРАТУРЫ**

**Форма обучения
Очно-заочная**

Москва 2024

СОДЕРЖАНИЕ

РАЗДЕЛ 1. ПАСПОРТ РАБОЧЕЙ ПРОГРАММЫ ДИСЦИПЛИНЫ	5
1.1 Цель и задачи дисциплины.....	5
1.2 Планируемые результаты обучения по дисциплине в рамках планируемых результатов освоения основной профессиональной образовательной программы высшего образования – программы бакалавриата соотнесенные с установленными индикаторами достижения компетенций	5
РАЗДЕЛ 2. СТРУКТУРА И СОДЕРЖАНИЕ ДИСЦИПЛИНЫ	8
2.1 Объем дисциплины, включая контактную работу обучающегося с педагогическими работниками и самостоятельную работу обучающегося.....	8
2.2. Учебно-тематический план дисциплины	8
2.3. Содержание дисциплины	12
РАЗДЕЛ 3. УЧЕБНО-МЕТОДИЧЕСКОЕ ОБЕСПЕЧЕНИЕ САМОСТОЯТЕЛЬНОЙ РАБОТЫ ОБУЧАЮЩИХСЯ ПО ДИСЦИПЛИНЕ	24
3.1. Виды самостоятельной работы обучающихся по дисциплине	24
3.2. Задания для самостоятельной работы	26
3.3. Методические указания к самостоятельной работе по дисциплине	31
РАЗДЕЛ 4. ОЦЕНОЧНЫЕ МАТЕРИАЛЫ ПО ДИСЦИПЛИНЕ	33
4.1. Форма промежуточной аттестации обучающегося по дисциплине	33
4.2. Оценочные материалы, определяющие процедуры оценивания знаний, умений, навыков и (или) опыта деятельности, характеризующих этапы формирования компетенций.....	34
4.2.1. Организационные основы применения балльно-рейтинговой системы оценки успеваемости обучающихся по дисциплине	34
4.2.2. Проведение текущего контроля успеваемости обучающихся по дисциплине в соответствии с балльно-рейтинговой системой оценки успеваемости обучающегося	34
4.2.3. Проведение промежуточной аттестации обучающихся по дисциплине в соответствии с балльно-рейтинговой системой оценки успеваемости обучающегося	35
4.3. Перечень заданий для проведения текущей и промежуточной оценки знаний, умений, навыков и (или) опыта деятельности, характеризующих этапы формирования компетенций.....	37
4.3.1. Оценочные материалы для проведения текущей аттестации и рубежного контроля, обучающихся по дисциплине.....	37
4.3.2. Оценочные материалы для проведения промежуточной аттестации обучающихся по дисциплине.....	40
4.3.3. Оценочные материалы для проведения итоговой аттестации обучающихся по дисциплине	41
РАЗДЕЛ 5. УСЛОВИЯ РЕАЛИЗАЦИИ ДИСЦИПЛИНЫ	43
5.1. Перечень основной и дополнительной учебной литературы для освоения дисциплины	43
5.1.1. Основная литература.....	43
5.1.2. Дополнительная литература.....	44
5.2 Перечень ресурсов информационно-коммуникационной сети «Интернет», необходимых для освоения дисциплины	44
5.3 Методические указания для обучающихся по освоению дисциплины.....	45
5.4 Информационно-технологическое обеспечение образовательного процесса по дисциплины	45

5.4.1. Средства информационных технологий	45
5.4.2. Лицензионное и свободно распространяемое программное обеспечение, в том числе отечественного производства.....	45
5.4.3. Информационные справочные системы и профессиональные базы данных	46
5.5. Материально-техническое обеспечение образовательного процесса по дисциплине.....	46
5.6. Образовательные технологии	47
ЛИСТ РЕГИСТРАЦИИ ИЗМЕНЕНИЙ.....	48


Рабочая программа дисциплины «» разработана на основании федерального государственного образовательного стандарта высшего образования – магистратуры по направлению подготовки **54.04.01 Дизайн**, утвержденного приказом Министерства образования и науки Российской Федерации от 13 августа 2020 г. №1015, учебного плана по основной профессиональной образовательной программе высшего образования - программы бакалавриата по направлению подготовки **54.04.01 Дизайн** (далее – «ОПОП»).

Рабочая программа дисциплины «Маркетинг и продвижение цифрового продукта» разработана рабочей группой в составе:
Рязанова Э.Ф., старший преподаватель факультета искусств РГСУ.

Рабочая программа дисциплины обсуждена и утверждена на заседании Ученого совета факультета искусств РГСУ.

Протокол № 7 от «29 » ФЕВРАЛЯ 2024 года

Декан факультета



(подпись) Жадёнов О.М.


Рабочая программа дисциплины рекомендована к утверждению представителями организаций-работодателей:

Профессиональное образовательное частное учреждение «Колледж информатики и дизайна, директор



(подпись) О.В. Пенько


Муниципальное автономное учреждение культуры «Центр искусств и ремесел», директор



(подпись) О.В. Мамич


Рабочая программа дисциплины рецензирована и рекомендована к утверждению:

Государственное учреждение культуры г. Москвы «Дом культуры «Алые паруса», директор



(подпись) С.А. Комиссарова

Кандидат искусствоведения, доцент факультета искусств



(подпись) Н.А. Архипова

РАЗДЕЛ 1. ПАСПОРТ РАБОЧЕЙ ПРОГРАММЫ ДИСЦИПЛИНЫ

1.1 Цель и задачи дисциплины

Цель дисциплины заключается в получении обучающимися теоретических знаний о брендинге как эффективной стратегии управления образом физического или юридического лица, формировании представлений об айдентике как ключевого понятия графического дизайна в современном мире и понимании особенностей брендинга и айдентики в сфере дополнительного образования для детей и взрослых.

Задачи дисциплины:

1. изучить происхождение брендов и историю их развития, экономические значения термина «бренд» и ключевые функции бренда;
2. сформировать понимание роли и значения брендинга для предприятия в условиях современной экономики;
3. развить понимание природы и сущности отношений между потребителем, брендом и графическим дизайнером;
4. развить способности к решению профессиональных задач в области брендинга и айдентики;
5. сформировать понимание особенностей личного бренда графического дизайнера для реализации профессиональных задач.

1.2 Планируемые результаты обучения по дисциплине в рамках планируемых результатов освоения основной профессиональной образовательной программы высшего образования – программы *магистратуры* соотнесенные с установленными индикаторами достижения компетенций

Процесс освоения дисциплины направлен на формирование у обучающихся следующих компетенций: ОПК-4, ОПК-6 и ПК-7 в соответствии с учебным планом.

В результате освоения дисциплины обучающийся должен демонстрировать следующие результаты:

Категория компетенций (при наличии)	Код компетенции Формулировка компетенции	Код и наименование индикатора достижения компетенции	Результаты обучения
Создание авторского дизайн-проекта	ОПК-4 Способен проектировать, моделировать, конструировать предметы, товары, промышленные образцы и коллекции, художественные предметно-пространственные комплексы, интерьеры зданий и сооружений	ОПК-4.1. Знает общие принципы методологии дизайнпроектирования на стадии создания эскиза, основы изобразительной грамоты. ОПК-4.2. Умеет выполнять конструктивный рисунок и цветовой эскиз предметов,	<i>Знать:</i> общие принципы методологии дизайнпроектирования на стадии создания эскиза, основы изобразительной грамоты. <i>Уметь:</i> выполнять конструктивный рисунок и цветовой эскиз предметов, товаров, промышленных

	<p>архитектурно-пространственной среды, объекты ландшафтного дизайна, используя линейно-конструктивное построение, цветовое решение композиции, современную шрифтовую культуру и способы проектной графики</p>	<p>товаров, промышленных образцов и коллекций, художественно-пространственных комплексов, интерьеров и сооружений архитектурно-пространственной среды, объекты ландшафтного дизайна.</p> <p>ОПК-4.3. Владеет принципами линейно-конструктивного построения и цветового решения композиции.</p>	<p>образцов и коллекций, художественно-пространственных комплексов, интерьеров и сооружений архитектурно-пространственной среды, объекты ландшафтного дизайна.</p> <p><i>Владеть:</i> принципами линейно-конструктивного построения и цветового решения композиции.</p>
<p>Информационно-коммуникационные технологии</p>	<p>ОПК-6</p> <p>Способен понимать принципы работы современных информационных технологий и использовать их для решения задач профессиональной деятельности</p>	<p>ОПК-6.1.</p> <p>Знает терминологию в области цифровой экономики и цифровых технологий.</p> <p>ОПК-6.2.</p> <p>Умеет выполнять трудовые действия с использованием информационных технологий при решении задач профессиональной деятельности.</p> <p>ОПК-6.3.</p> <p>Владеет навыками чтения научных текстов по профилю профессиональной деятельности (выделять смысловые конструкции для понимания всего текста, объяснять принципы работы описываемых</p>	<p><i>Знать:</i> терминологию в области цифровой экономики и цифровых технологий.</p> <p><i>Уметь:</i> выполнять трудовые действия с использованием информационных технологий при решении задач профессиональной деятельности.</p> <p><i>Владеть:</i> навыками чтения научных текстов по профилю профессиональной деятельности (выделять смысловые конструкции для понимания всего текста, объяснять принципы работы описываемых информационных технологий).</p>

		информационных технологий).	
	<p>ПК-7</p> <p>Способностью к проектированию, моделированию и изготовлению эстетически ценных и конкурентоспособных художественно-декоративных изделий и объектов в соответствии с разработанной концепцией и значимыми для потребителя параметрами</p>	<p>ПК-7.1.</p> <p>Знает основные приемы макетирования и создания физических моделей; методические материалы, касающиеся конструкторской подготовки производства;</p> <p>системы и методы проектирования художественно-декоративных изделий и объектов.</p> <p>ПК-7.2.</p> <p>Умеет использовать материалы, инструменты и приемы для создания художественно-декоративных изделий и объектов, приемы работы с различными материалами при создании физических моделей и готовых изделий.</p> <p>ПК-7.3.</p> <p>Владеет навыками создания макетов и физических моделей продукции; навыками составления технических заданий на проектирование и согласование их с заказчиками; навыками изготовления готовых образцов художественно-декоративных изделий</p>	<p><i>Знать:</i> основные приемы макетирования и создания физических моделей; методические материалы, касающиеся конструкторской подготовки производства; системы и методы проектирования художественно-декоративных изделий и объектов.</p> <p><i>Уметь:</i> использовать материалы, инструменты и приемы для создания художественно-декоративных изделий и объектов, приемы работы с различными материалами при создании физических моделей и готовых изделий.</p> <p><i>Владеть:</i> навыками создания макетов и физических моделей продукции; навыками составления технических заданий на проектирование и согласование их с заказчиками; навыками изготовления готовых образцов художественно-декоративных изделий и объектов.</p>

		и объектов.	
--	--	-------------	--

РАЗДЕЛ 2. СТРУКТУРА И СОДЕРЖАНИЕ ДИСЦИПЛИНЫ

2.1 Объем дисциплины, включая контактную работу обучающегося с педагогическими работниками и самостоятельную работу обучающегося

Общая трудоемкость дисциплины составляет 12 зачетные единицы.

Очно-заочная форма обучения

Вид учебной работы	Всего часов	Семестры	
		7	8
Контактная работа обучающихся с педагогическими работниками	218	144	74
Лекционные занятия	134	80	54
<i>из них: в форме практической подготовки</i>	-	-	-
Практические занятия	82	64	18
<i>из них: в форме практической подготовки</i>	-	-	-
Лабораторные занятия	-	-	-
<i>из них: в форме практической подготовки</i>	-	-	-
Консультации	-	-	2
<i>из них: в форме практической подготовки</i>	-	-	-
Самостоятельная работа обучающихся	187	135	52
Контроль промежуточной аттестации	27	9	18
Форма промежуточной аттестации		зачет	экзамен
ОБЪЕМ ДИСЦИПЛИНЫ В ЧАСАХ	432		

2.2. Учебно-тематический план дисциплины

Очная-заочная формы обучения

Раздел, тема	Виды учебной работы, академических часов		
	Всего	сильная	я
			Контактная работа обучающихся с педагогическими работниками

			Всего	Лекционные занятия	<i>из них: в форме практической подготовки</i>	Практические занятия	<i>из них: в форме практической подготовки</i>	Лабораторные занятия	<i>из них: в форме практической подготовки</i>	Консультации	<i>из них: в форме практической подготовки</i>
Семестр 7											
Раздел 1. Теоретические аспекты технологии брендинга	35	17	18	10	-	8	-	-	-	-	-
Тема 1.1. Основные термины и маркетинговая классификация	17	7	10	6	-	4	-	-	-	-	-
Тема 1.2. Основные модели брендинга. Коммерческий и страновой маркетинг	18	10	8	4	-	4	-	-	-	-	-
Раздел 2. Маркетинговые исследования	35	17	18	10	-	8	-	-	-	-	-
Тема 2.1. Маркетинговые исследования и имидж бренда	17	7	10	6	-	4	-	-	-	-	-
Тема 2.2. Право и брендинг	18	10	8	4	-	4	-	-	-	-	-
Раздел 3. Основные стадии брендинга	35	17	18	10	-	8	-	-	-	-	-
Тема 3.1. Подготовительная стадия брендинга	17	7	10	6	-	4	-	-	-	-	-
Тема 3.2. Проективная стадия брендинга	18	10	8	4	-	4	-	-	-	-	-
Раздел 4. Портфель брендов и управление лояльностью	35	17	18	10	-	8	-	-	-	-	-
Тема 4.1. Архитектура бренда	17	7	10	6	-	4	-	-	-	-	-
Тема 4.2. Лояльность к бренду	18	10	8	4	-	4	-	-	-	-	-
Раздел 5. Интегрированный маркетинг и марочный	35	17	18	10	-	8	-	-	-	-	-

Раздел, тема	Виды учебной работы, академических часов										
	Всего	Самостоятельная работа	Контактная работа обучающихся с педагогическими работниками								
			Всего	Лекционные занятия	<i>из них: в форме практической подготовки</i>	Практические занятия	<i>из них: в форме практической подготовки</i>	Лабораторные занятия	<i>из них: в форме практической подготовки</i>	Консультации	<i>из них: в форме практической подготовки</i>
капитал											
Тема 5.1. Интегрированный маркетинг	17	7	10	6	-	4	-	-	-	-	-
Тема 5.2. Капитал бренда	18	10	8	4	-	4	-	-	-	-	-
Раздел 6. Фирменный стиль в графическом дизайне	35	17	18	10	-	8	-	-	-	-	-
Тема 6.1. Фирменный стиль: определение и основные элементы	17	7	10	6	-	4	-	-	-	-	-
Тема 6.2. Фирменный стиль: история и современное состояние	18	10	8	4	-	4	-	-	-	-	-
Раздел 7. Проектирование фирменного стиля	35	17	18	10		8	-	-	-	-	-
Тема 7.1. Техническое задание и разработка дизайн-проекта	17	7	10	6	-	4	-	-	-	-	-
Тема 7.2. Разработка базовых и дополнительных элементов фирменного стиля	18	10	8	4	-	4	-	-	-	-	-
Раздел 8. Бренд-бук	34	16	18	10	-	8	-	-	-	-	-
Тема 8.1. Бренд-бук как стандарт использования фирменного стиля	18	8	10	6	-	4	-	-	-	-	-
Тема 8.2. Бренд-бук: лучшие современные	16	8	8	4	-	4	-	-	-	-	-

Раздел, тема	Виды учебной работы, академических часов										
	Всего	Самостоятельная работа	Контактная работа обучающихся с педагогическими работниками								
			Всего	Лекционные занятия	<i>из них: в форме практической подготовки</i>	Практические занятия	<i>из них: в форме практической подготовки</i>	Лабораторные занятия	<i>из них: в форме практической подготовки</i>	Консультации	<i>из них: в форме практической подготовки</i>
практики											
Контроль промежуточной аттестации (час)	9										
Форма промежуточной аттестации (указать)	Зачет										
Общий объем, часов	288	135	144	80	-	64	-	-	-	-	-
Семестр 8											
Раздел 9. Айдентика компании	31	13	18	14	-	4	-	-	-	-	-
Тема 9.1. Динамика в айдентике компании	16	6	10	8	-	2	-	-	-	-	-
Тема 9.2. Стратегический дизайн в айдентике	15	7	8	6	-	2	-	-	-	-	-
Раздел 10. Продвижения бренда в условиях глобализации	31	13	18	14	-	4	-	-	-	-	-
Тема 10.1. Брендинг в развитых и в развивающихся странах	16	6	10	8	-	2	-	-	-	-	-
Тема 10.2. Частный бренд в современной России	15	7	8	6	-	2	-	-	-	-	-
Раздел 11. Дизайн логотипа	31	13	18	14	-	4	-	-	-	-	-
Тема 11.1. Визуальные составляющие бренда	16	6	10	8	-	2	-	-	-	-	-
Тема 11.2. Способы и инструменты создания логотипа	15	7	8	6	-	2	-	-	-	-	-
Раздел 12. Брендинг в других областях дизайна	31	13	18	12	-	6	-	-	-	2	-
Тема 12.1. Брендинг в	16	6	10	6	-	2	-	-	-	-	-

Раздел, тема	Виды учебной работы, академических часов										
	Всего	Самостоятельная работа	Контактная работа обучающихся с педагогическими работниками								
			Всего	Лекционные занятия <i>из них: в форме практической подготовки</i>	Практические занятия <i>из них: в форме практической подготовки</i>	Лабораторные занятия <i>из них: в форме практической подготовки</i>	Консультации <i>из них: в форме практической подготовки</i>				
fashion-дизайне. Брендинг в промышленном дизайне											
Тема 12.2. Территориальный брендинг. Брендинг в гейм-дизайне.	15	7	8	6	-	4	-	-	-	2	-
Контроль промежуточной аттестации (час)	18										
Форма промежуточной аттестации (указать)	Экза мен										
Общий объем, часов	144	52	72	54	-	18	-	-	-	2	-
Общий объем, часов	432	187	216	134	-	82	-	-	-	2	-

2.3. Содержание дисциплины

РАЗДЕЛ 1. ТЕОРЕТИЧЕСКИЕ АСПЕКТЫ ТЕХНОЛОГИИ БРЕНДИНГА

Перечень изучаемых элементов содержания

Основные понятия концепции брендинга. Классификация брендов в маркетинге. Основные подходы к разработке брендов. Термины «брендинг», «торговая марка», «товарный знак». Оценка влияния коммерческих брендов на конкурентоспособность предприятия. Брендинг региона.

Тема 1.1. Основные термины и маркетинговая классификация

Перечень изучаемых элементов содержания

Термины «брендинг», «торговая марка», «товарный знак». Основные понятия маркетинга. Место графического дизайна в маркетинге. Базовые термины для графического дизайнера в маркетинге. Понятие «сильного бренда». Классификация брендов по Л. Апшоу. Виды брендов по широте охвата потребителей. Другие системы классификации брендов.

Тема 1.2. Основные модели брендинга. Коммерческий и страновой маркетинг

Перечень изучаемых элементов содержания

Оценка влияния коммерческих брендов на конкурентоспособность предприятия. Брендинг региона. Англо-американская модель брендинга. Японская модель брендинга. Национальные бренды.

ЗАДАНИЯ К ПРАКТИЧЕСКИМ ЗАНЯТИЯМ РАЗДЕЛА 1

Тема практического занятия: Измерения успешного бренда

Форма практического задания: дискуссия, практический практикум.

Тема практикума

1. Устно сформулировать матрицу бренда из четырех измерений: вес, длина, сила, ширина. Бренд для разбора раздаётся преподавателем на занятии индивидуально.

Тема практического занятия: Японская модель брендинга

Форма практического задания: дискуссия, практический практикум.

Тема практикума

1. Устно описать любого бренда по выбору обучающегося, построенного по японской модели.

Тема практического занятия: Англо-американская модель брендинга

Форма практического задания: дискуссия, практический практикум.

Тема практикума

1. Устно описать любого бренда по выбору обучающегося, построенного по англо-американской модели.

Тема практического занятия: Брендинг страны

Форма практического задания: дискуссия, практический практикум.

Тема практикума

1. Устно сформулировать матрицу бренда страны. Страна для разбора раздаётся преподавателем на занятии индивидуально.

РУБЕЖНЫЙ КОНТРОЛЬ К РАЗДЕЛУ 1

форма рубежного контроля – устный доклад с презентацией

Примерная тема доклада:

1. Составить описание бренда и страны, где он появился, которые раздает преподаватель на занятии каждому обучающемуся в индивидуальном порядке. Презентация должна состоять из семи слайдов: обложка, вес бренда с обоснованием, длина бренда с обоснованием, сила бренда с обоснованием, ширина бренда с обоснованием, определение модели бренда с обоснованием, описание бренда страны.

РАЗДЕЛ 2. МАРКЕТИНГОВЫЕ ИССЛЕДОВАНИЯ

Перечень изучаемых элементов содержания

Основные понятия маркетинговых исследований. Основные виды и методы маркетинговых исследований. Направления маркетинговых исследований. Основы законодательства в области охраны торговых марок. Регистрация торговой марки.

Тема 2.1. Маркетинговые исследования и имидж бренда

Перечень изучаемых элементов содержания

Основные понятия маркетинговых исследований. Основные виды и методы маркетинговых исследований. Направления маркетинговых исследований. Условия исследований для маркетинговых исследований. Проблемы маркетинговых исследований. Понятие имиджа бренда. Методы исследования имиджа. Категории ассоциаций.

Тема 2.2. Право и брендинг

Перечень изучаемых элементов содержания

Основы российского законодательства в области охраны торговых марок. Основы международного законодательства в области охраны торговых марок. Правовые основы охраны бренда. Регистрация торговой марки. Незаконное использование торговых марок.

ЗАДАНИЯ К ПРАКТИЧЕСКИМ ЗАНЯТИЯМ РАЗДЕЛА 2

Тема практического занятия: Качественное исследование бренда

Форма практического задания: дискуссия, практический практикум.

Тема практикума

1. Устно проанализировать бренд, используя качественные методы исследований. Бренд для разбора раздаётся преподавателем на занятии индивидуально.

Тема практического занятия: Свободные ассоциации

Форма практического задания: дискуссия, практический практикум.

Тема практикума

1. Устно проанализировать бренд, используя метод свободных ассоциаций. Бренд для разбора раздаётся преподавателем на занятии индивидуально.

Тема практического занятия: Незаконное использование товарного знака

Форма практического задания: дискуссия.

Тема практического занятия: Право в области охраны товарного знака в Российской Федерации

Форма практического задания: дискуссия.

РУБЕЖНЫЙ КОНТРОЛЬ К РАЗДЕЛУ 2

форма рубежного контроля – устный доклад с презентацией

Примерная тема доклада:

1. Составить описание бренда, который раздал преподаватель на первом занятии каждому обучающемуся в индивидуальном порядке. Презентация должна состоять из четырех слайдов: обложка, качественный анализ бренда, анализ бренда методом свободных ассоциаций, вывод.

РАЗДЕЛ 3. ОСНОВНЫЕ СТАДИИ БРЕНДИНГА

Перечень изучаемых элементов содержания

Целевая аудитория. Психографическая сегментация. Поведенческая сегментация. Корректировка и реанимация бренда. Этапы создания стратегии развития бренда. Основные параметры и принципы создания логотипов. Методика нейминга. Цветоподбор для бренда.

Тема 3.1. Подготовительная стадия брендинга

Перечень изучаемых элементов содержания

Основные критерии для сегментации потребителей. Стратегии позиционирования бренда на рынке. Перепозиционирование бренда. Целевая аудитория. Психографическая сегментация. Поведенческая сегментация. Корректировка и реанимация бренда.

Тема 3.2. Проективная стадия брендинга

Перечень изучаемых элементов содержания

Основные атрибуты бренда. Этапы создания стратегии развития бренда. Слоганы. Основные параметры и принципы создания логотипов. Названия бренда. Выбор шрифта. Сочетания цветов для бренда. Методика нейминга.

ЗАДАНИЯ К ПРАКТИЧЕСКИМ ЗАНЯТИЯМ РАЗДЕЛА 3

Тема практического занятия: Целевая аудитория бренда

Форма практического задания: дискуссия, практический практикум.

Тема практикума

1. Составить наиболее полный портрет целевой аудитории бренда. Бренд для разбора раздаётся преподавателем на занятии индивидуально.

Тема практического занятия: Мотивационные установки бренда

Форма практического задания: дискуссия, практический практикум.

Тема практикума

1. Составить список мотивационных установок и мотивов бренда по выбору обучающегося.

Тема практического занятия: Стратегия развития бренда

Форма практического задания: дискуссия, практический практикум.

Тема практикума

1. Выбрать два бренда на усмотрение обучающегося в одной ценовой категории. Описать и сравнить портрет целевой аудитории. Предложить возможные стратегии выбранных брендов.

Тема практического занятия: Разработка собственного бренда

Форма практического задания: дискуссия, практический практикум.

Тема практикума

1. Обучающийся придумывает компанию и ее финальный продукт.

РУБЕЖНЫЙ КОНТРОЛЬ К РАЗДЕЛУ 3

форма рубежного контроля – проект

Примерная тема проекта:

1. Для придуманной компании составить: портрет целевой аудитории, цветосхему, название, логотип и пр. элементы для успешного выхода на рынок и последующего развития. Проект предоставляется в формате презентации.

РАЗДЕЛ 4. ПОРТФЕЛЬ БРЕНДОВ И УПРАВЛЕНИЕ ЛОЯЛЬНОСТЬЮ

Перечень изучаемых элементов содержания

Понятие «архитектура бренда». Портфель брендов. «Каннибализм» в брендинге. Лояльность в брендинге. Повышение лояльности к бренду. Антилояльность к бренду.

Тема 4.1. Архитектура бренда

Перечень изучаемых элементов содержания

Понятие «архитектура бренда». Портфель брендов. Структура портфеля брендов. Ко-брендинг. «Каннибализм» в брендинге. Роль бренда в портфеле.

Тема 4.2. Лояльность к бренду

Перечень изучаемых элементов содержания

Лояльность в брендинге. Типы лояльности к бренду. Стратегии повышения лояльности к бренду. Антилояльность к бренду.

ЗАДАНИЯ К ПРАКТИЧЕСКИМ ЗАНЯТИЯМ РАЗДЕЛА 4

Тема практического занятия: Архитектура бренда и каннибализм

Форма практического задания: дискуссия.

Тема практического занятия: Роль бренда в портфеле

Форма практического задания: дискуссия, практический практикум.

Тема практикума

1. Охарактеризовать роль брендов внутри портфеля компании и оценить опасность каннибализма. Портфель брендов для разбора раздаётся преподавателем на занятии индивидуально.

Тема практического занятия: Повышение лояльности бренда

Форма практического задания: дискуссия, практический практикум.

Тема практикума

1. Выбрать бренд и описать стратегии повышения лояльности. Бренд для разбора раздаётся преподавателем на занятии индивидуально.

Тема практического занятия: Антилояльность бренда

Форма практического задания: дискуссия.

РУБЕЖНЫЙ КОНТРОЛЬ К РАЗДЕЛУ 4

форма рубежного контроля – устный доклад с презентацией

Примерная тема доклада:

1. Составить описание бренда, который раздал преподаватель на первом занятии каждому обучающемуся в индивидуальном порядке. Презентация должна состоять из пяти слайдов: обложка, характеристика роли бренда внутри портфеля компании, оценка опасности каннибализма, описание стратегий повышения лояльности, вывод.

РАЗДЕЛ 5. ИНТЕГРИРОВАННЫЙ МАРКЕТИНГ И МАРОЧНЫЙ КАПИТАЛ

Перечень изучаемых элементов содержания

Интегрированный маркетинг. Коммуникационная кампания. Аудит бренда. Франчайзинг. Капитал бренда. Лизинг. Лицензионное соглашение. Оценка стоимости бренда. Методы расчета капитала. Фильтры отсеечения.

Тема 5.1. Интегрированный маркетинг

Перечень изучаемых элементов содержания

Понятие «интеграция». Коммуникационная кампания. Аудит бренда. Растяжение бренда. Франчайзинг. Расширение бренда. Управление портфелем брендов.

Тема 5.2. Капитал бренда

Перечень изучаемых элементов содержания

Капитал бренда. Лизинг. Лицензионное соглашение. Оценка стоимости бренда. Затратные методы расчета. Сравнительные методы расчета. Доходные методы расчета. Фильтры отсеечения. Использование франшизы.

ЗАДАНИЯ К ПРАКТИЧЕСКИМ ЗАНЯТИЯМ РАЗДЕЛА 5

Тема практического занятия: Подходы к выводу бренда на рынок

Форма практического задания: дискуссия, практический практикум.

Тема практикума

1. Проанализировать, какие подходы к выводу бренда на рынок использует компания. Бренд для разбора раздаётся преподавателем на занятии индивидуально.

Тема практического занятия: Аудит бренда

Форма практического задания: дискуссия, практический практикум.

Тема практикума

1. Произвести аудит бренда по модели, изученной на занятии. Бренд выбирается обучающимся самостоятельно.

Тема практического занятия: Франчайзинг

Форма практического задания: дискуссия, практический практикум.

Тема практикума

1. Проанализировать этапы использования франчайзинга бренда. Бренд для разбора раздаётся преподавателем на занятии индивидуально.

Тема практического занятия: Расчёт капитала бренда

Форма практического задания: дискуссия, практический практикум.

Тема практикума

1. Проанализировать капитал бренда, используя метод ранжирования. Бренд для разбора раздаётся преподавателем на занятии индивидуально.

РУБЕЖНЫЙ КОНТРОЛЬ К РАЗДЕЛУ 5

форма рубежного контроля – устный доклад с презентацией

Примерная тема доклада:

1. Составить описание бренда, который раздал преподаватель на первом занятии каждому обучающемуся в индивидуальном порядке. Презентация должна состоять из шести слайдов:

обложка, список подходов к выводу бренда на рынок, аудит бренда, анализ этапов использования франчайзинга бренда, анализ капитала бренда методом ранжирования, вывод.

РАЗДЕЛ 6. ФИРМЕННЫЙ СТИЛЬ В ГРАФИЧЕСКОМ ДИЗАЙНЕ

Перечень изучаемых элементов содержания

Корпоративный стиль. Айдентика. Основные элементы фирменного стиля. Большой и малый фирменный стиль. Фирменный стиль в Средние Века. Фирменный стиль в индустриальном обществе. Фирменный стиль в постиндустриальном обществе. Тенденции и тренды в фирменном стиле.

Тема 6.1. Фирменный стиль: определение и основные элементы

Перечень изучаемых элементов содержания

Корпоративный стиль. Айдентика. Инструменты формирования имиджа. Основные элементы фирменного стиля (графические изображения, шрифты, цвета, слоганы, звуки, запахи и пр.). Большой и малый фирменный стиль. Состав фирменного стиля. Носителя фирменного стиля.

Тема 6.2. Фирменный стиль: история и современное состояние

Перечень изучаемых элементов содержания

Гербы как элемент фирменного стиля. Фирменный стиль в Средние Века. Фирменный стиль в индустриальном обществе. Фирменный стиль в постиндустриальном обществе. Тенденции и тренды в фирменном стиле.

ЗАДАНИЯ К ПРАКТИЧЕСКИМ ЗАНЯТИЯМ РАЗДЕЛА 6

Тема практического занятия: Фирменный стиль коммерческой компании

Форма практического задания: дискуссия.

Тема практического занятия: Большой и малый фирменный стиль компании

Форма практического задания: дискуссия.

Тема практического занятия: Фирменный стиль в Средневековье

Форма практического задания: дискуссия

Тема практического занятия: Лучшие практики фирменного стиля в XXI веке

Форма практического задания: дискуссия.

РУБЕЖНЫЙ КОНТРОЛЬ К РАЗДЕЛУ 6

форма рубежного контроля – реферат

Примерные темы рефератов:

1. История развития фирменного стиля.
2. Имидж – как основной элемент корпоративной культуры.
3. Концепция предприятия – основа создания фирменного стиля.
4. Свет и цвет в интерьере частной организации.
5. Дизайн и цветочная аранжировка.
6. История развития товарного знака.

7. Ведущие дизайнеры и компании по созданию товарных знаков.
8. Графический дизайн в нашей жизни.
9. Графический дизайн как средство визуальной коммуникации.
10. Визуальные сообщения в среде.
11. Коммуникационные качества цвета в графическом дизайне и фирменном стиле.
12. Влияние особенностей культуры при создании коммуникации.
13. Дизайн в повседневной жизни.
14. Дизайн и общество.
15. Фирменный стиль, бренд и брендинг.

РАЗДЕЛ 7. ПРОЕКТИРОВАНИЕ ФИРМЕННОГО СТИЛЯ

Перечень изучаемых элементов содержания

Бриф. Анализ конкурентов. Референсы. Прототипирование. Работа в команде. Композиционные элементы. Пластические элементы. Базовые элементы фирменного стиля. Дополнительные элементы стиля. Фирменные константы.

Тема 7.1. Техническое задание и разработка дизайн-проекта

Перечень изучаемых элементов содержания

Бриф. Правила составления брифа. Анализ конкурентов. Мудборд. Семантическое ядро. Референсы. Прототипирование. Защита проекта у заказчика. Этапы работы над дизайн-проектом. Работа в команде с копирайтером и PR-специалистом. Работа с маркетологом. Работа с разработчиком.

Тема 7.2. Разработка базовых и дополнительных элементов фирменного стиля

Перечень изучаемых элементов содержания

Композиционные элементы. Пластические элементы. Оптимальный вариант дизайна. Подача проекта. Базовые элементы фирменного стиля. Дополнительные элементы стиля. Фирменная типографика. Фирменные константы.

ЗАДАНИЯ К ПРАКТИЧЕСКИМ ЗАНЯТИЯМ РАЗДЕЛА 7

Тема практического занятия: Бриф на создание фирменного стиля

Форма практического задания: дискуссия, практический практикум.

Тема практикума

1. Составить бриф для заказчика для создания фирменного стиля для придуманного обучающимся бренда. Составить бриф для заказчика для создания фирменного стиля для придуманного обучающимся бренда. Заполнить бриф как дизайнер.

Тема практического занятия: Работа в команде над фирменным стилем

Форма практического задания: дискуссия.

Тема практического занятия: Константы фирменного стиля

Форма практического задания: дискуссия, практический практикум.

Тема практикума

1. Описать константы фирменного стиля бренда на выбор обучающихся.

Тема практического занятия: Дополнительные элементы фирменного стиля.

Форма практического задания: дискуссия, практический практикум.

Тема практикума

1. Описать дополнительные элементы фирменного стиля бренда на выбор обучающихся.

РУБЕЖНЫЙ КОНТРОЛЬ К РАЗДЕЛУ 7

форма рубежного контроля – устный доклад с презентацией

Примерная тема доклада:

1. Составить описание бренда, который раздал преподаватель на первом занятии каждому обучающемуся в индивидуальном порядке. Презентация должна состоять из четырех слайдов: обложка, список и описание констант бренда, список и описание дополнительных элементов фирменного стиля, вывод.

РАЗДЕЛ 8. БРЕНД-БУК

Перечень изучаемых элементов содержания

Понятие «бренд-бук». Виды бренд-буков. Идеология бренда. Этапы создания бренд-бука. Бренд-буки в мировой практике.

Тема 8.1. Бренд-бук как стандарт использования фирменного стиля

Перечень изучаемых элементов содержания

Понятие «бренд-бук». Виды бренд-буков. Медиа-кит. Пресс-кит. Идеология бренда. Этапы создания бренд-бука. Правила использования бренд-бука.

Тема 8.2. Бренд-бук: лучшие современные практики

Перечень изучаемых элементов содержания

Лучшие бренд-буки в российской практике. Лучшие бренд-буки в мировой практике.

ЗАДАНИЯ К ПРАКТИЧЕСКИМ ЗАНЯТИЯМ РАЗДЕЛА 8

Тема практического занятия: Бренд-бук: российский опыт

Форма практического задания: дискуссия.

Тема практического занятия: Бренд-бук: зарубежный опыт

Форма практического задания: дискуссия.

Тема практического занятия: Идеология брендов

Форма практического задания: дискуссия

Тема практического занятия: Бренд-бук коммерческой компании

Форма практического задания: дискуссия

РУБЕЖНЫЙ КОНТРОЛЬ К РАЗДЕЛУ 8

форма рубежного контроля – устный доклад с презентацией

Примерная тема доклада:

1. Составить презентацию с бренд-буком компании, которую преподаватель определил на первом занятии индивидуально с каждым обучающимся.

РАЗДЕЛ 9. АЙДЕНТКА КОМПАНИИ

Перечень изучаемых элементов содержания

Понятие «айдентика». Современный контекст айдентики. Динамика бренда. Вербальная айдентика. Дескриптор. Домен. Психология потребителя. Метафора и средства образной выразительности.

Тема 9.1. Динамика в айдентике компании

Перечень изучаемых элементов содержания

Понятие «айдентика». Современный контекст айдентики. Динамика бренда. Жизненный цикл бренда. Динамичная система дизайна. Большая идея. Кросс-культура. Сообщения бренда.

Тема 9.2. Стратегический дизайн в айдентике

Перечень изучаемых элементов содержания

Вербальная айдентика. Дескриптор. Домен. Психология потребителя. Метафора и средства образной выразительности. Практика проектирования дизайн-комплекса. Систематические решения в стиле.

ЗАДАНИЯ К ПРАКТИЧЕСКИМ ЗАНЯТИЯМ РАЗДЕЛА 9

Тема практического занятия: Динамика айдентики

Форма практического задания: дискуссия.

Тема практического занятия: Жизненный цикл бренда

Форма практического задания: дискуссия, практический практикум.

Тема практикума

1. Описать жизненный цикл бренда. Бренд для разбора раздаётся преподавателем на занятии индивидуально.

Тема практического занятия: Вербальная айдентика

Форма практического задания: дискуссия.

Тема практического занятия: Психология потребителя.

Форма практического задания: дискуссия.

РУБЕЖНЫЙ КОНТРОЛЬ К РАЗДЕЛУ 9

форма рубежного контроля – устный доклад с презентацией

Примерная тема доклада:

1. Составить описание бренда, который раздал преподаватель на первом занятии каждому обучающемуся в индивидуальном порядке. Презентация должна состоять из трех слайдов: обложка, описание жизненного цикла бренда, вывод.

РАЗДЕЛ 10. ПРОДВИЖЕНИЯ БРЕНДА В УСЛОВИЯХ ГЛОБАЛИЗАЦИИ

Перечень изучаемых элементов содержания

Брендинг в разных странах. Факторы ребрендинга. Стереотипы восприятия. Экспорт. Импорт. Особенности российского рынка. Проблемы развития частных компаний в России. Частная торговая марка.

Тема 10.1. Брендинг в развитых и в развивающихся странах

Перечень изучаемых элементов содержания

Брендинг в развитых странах. Брендинг в развивающихся странах. Факторы ребрендинга. Самые дорогие бренды мира. Стереотипы восприятия. Экспорт. Импорт.

Тема 10.2. Частный бренд в современной России

Перечень изучаемых элементов содержания

Особенности российского рынка. Проблемы развития частных компаний в России. Стратегии вывода компании на рынок. Смена курса с Запада на Восток. Усиление социальной направленности. Частная торговая марка. Марки доверия. Стратегия и тип торговой марки.

ЗАДАНИЯ К ПРАКТИЧЕСКИМ ЗАНЯТИЯМ РАЗДЕЛА 10

Тема практического занятия: Брендинг в развитых странах

Форма практического задания: дискуссия.

Тема практического занятия: Брендинг в развивающихся странах

Форма практического задания: дискуссия

Тема практического занятия: Марки доверия

Форма практического задания: дискуссия.

Тема практического занятия: Стратегия и тип торговой марки

Форма практического задания: дискуссия.

РУБЕЖНЫЙ КОНТРОЛЬ К РАЗДЕЛУ 10

форма рубежного контроля – устный доклад с презентацией

Примерная тема доклада:

1. Описать стратегию и тип торговой марки из России. Марку для разбора выбирает обучающийся самостоятельно.

РАЗДЕЛ 11. ДИЗАЙН ЛОГОТИПА

Перечень изучаемых элементов содержания

Общие требования к дизайну логотипа. Параметры измерения успеха. Критерии оценки. Основные способы создания логотипа. Основные инструменты создания логотипа.

Тема 11.1. Визуальные составляющие бренда

Перечень изучаемых элементов содержания

Общие требования к дизайну логотипа. Простота. Запоминаемость. Параметры измерения успеха. Критерии оценки. Уникальность. Привлекательность. Геометрические формы. Абстрактные формы. Органические формы. Линии.

Тема 11.2. Способы и инструменты создания логотипа

Перечень изучаемых элементов содержания

Гарнитура текста. Вписывание текста в фигуру. Заливка. Способ первых букв. Способ ассоциативного знака. Инструменты создания логотипа. Референсы для логотипов.

ЗАДАНИЯ К ПРАКТИЧЕСКИМ ЗАНЯТИЯМ РАЗДЕЛА 11

Тема практического занятия: Создание логотипа: подбор референсов

Форма практического задания: практический практикум.

Тема практикума

1. Выбрать свою придуманную на занятии компанию и ее бренд. Описать его с маркетинговой точки зрения. Придумать легенду. Подобрать референсы для будущего логотипа.

Тема практического занятия: Создание логотипа: подбор цветов и форм

Форма практического задания: практический практикум.

Тема практикума

1. Подобрать цветовую схему и основные формы для логотипа своей компании.

Тема практического занятия: Создание логотипа

Форма практического задания: практический практикум.

Тема практикума

1. Создать логотип своей компании.

Тема практического занятия: Защита логотипа

Форма практического задания: дискуссия.

РУБЕЖНЫЙ КОНТРОЛЬ К РАЗДЕЛУ 11

форма рубежного контроля – проект

Примерная тема проекта:

1. Создание презентации логотипа своего бренда, защита логотипа перед «заказчиками».

РАЗДЕЛ 12. БРЕНДИНГ В ДРУГИХ ОБЛАСТЯХ ДИЗАЙНА

Перечень изучаемых элементов содержания

Глянцевая журналистика. Модная фотография. ДНК модного бренда. Ритейл. Креативное предпринимательство. Сферы применения эргономики. Бренд города. Бренд городского мероприятия. Территория как продукт. Концепт компьютерной игры. Механика, нарратив, визуал и интерфейс

Тема 12.1. Брендинг в fashion-дизайне. Брендинг в промышленном дизайне.

Перечень изучаемых элементов содержания

Фотографика. Глянцевая журналистика. Модная фотография. Метафоры модной индустрии. ДНК модного бренда. Концепция и позиционирование национального бренда. Ритейл. Креативное предпринимательство. Основные этапы развития проектной культуры. Сферы применения эргономики. Цифровизация. Альтернативная энергетика. Аддитивные технологии.

Тема 12.2. Территориальный брендинг. Брендинг в гейм-дизайне.

Перечень изучаемых элементов содержания

Бренд города. Визуальное исследование города. Бренд городского мероприятия. Территория как продукт. Арт-объект. Символизм. Концепт компьютерной игры. Питчинг. Механика, нарратив, визуал и интерфейс.

ЗАДАНИЯ К ПРАКТИЧЕСКИМ ЗАНЯТИЯМ РАЗДЕЛА 12

Тема практического занятия: Брендинг в fashion-дизайне

Форма практического задания: дискуссия

Тема практического занятия: Брендинг в промышленном дизайне

Форма практического задания: дискуссия

Тема практического занятия: Территориальный брендинг

Форма практического задания: дискуссия

Тема практического занятия: Брендинг в гейм-дизайне

Форма практического задания: дискуссия.

РУБЕЖНЫЙ КОНТРОЛЬ К РАЗДЕЛУ 12

форма рубежного контроля – реферат

Примерные темы реферата:

1. Брендинг в fashion-дизайне (выбор бренда на усмотрение обучающегося и по согласованию с преподавателем)
2. Брендинг в промышленном дизайне (выбор бренда на усмотрение обучающегося и по согласованию с преподавателем)
3. Территориальный брендинг (выбор города на усмотрение обучающегося и по согласованию с преподавателем)
4. Брендинг в гейм-дизайне (выбор игры на усмотрение обучающегося и по согласованию с преподавателем)

РАЗДЕЛ 3. УЧЕБНО-МЕТОДИЧЕСКОЕ ОБЕСПЕЧЕНИЕ САМОСТОЯТЕЛЬНОЙ РАБОТЫ ОБУЧАЮЩИХСЯ ПО ДИСЦИПЛИНЕ

3.1. Виды самостоятельной работы обучающихся по дисциплине

Очной формы обучения

Раздел, тема	Количество часов	Вид самостоятельной работы
Семестр 7		
Раздел 1. Теоретические аспекты технологии брендинга	7	Самостоятельное изучение материала раздела
	10	Подготовка устного доклада с презентацией
Раздел 2. Маркетинговые исследования	7	Самостоятельное изучение материала раздела
	10	Подготовка устного доклада с

		презентацией
Раздел 3. Основные стадии брендинга	7	Самостоятельное изучение материала раздела
	10	Создание проекта
Раздел 4. Портфель брендов и управление лояльностью	7	Самостоятельное изучение материала раздела
	10	Подготовка устного доклада с презентацией
Раздел 5. Интегрированный маркетинг и марочный капитал	7	Самостоятельное изучение материала раздела
	10	Подготовка устного доклада с презентацией
Раздел 6. Фирменный стиль в графическом дизайне	7	Самостоятельное изучение материала раздела.
	10	Написание реферата
Раздел 7. Проектирование фирменного стиля	7	Самостоятельное изучение материала раздела
	10	Подготовка устного доклада с презентацией
Раздел 8. Бренд-бук	6	Самостоятельное изучение материала раздела.
	10	Подготовка устного доклада с презентацией
Общий объем по семестру, часов	135	
Семестр 8		
Раздел 9. Айдентка компании	5	Самостоятельное изучение материала раздела.
	8	Подготовка устного доклада с презентацией
Раздел 10. Продвижения бренда в условиях глобализации	5	Самостоятельное изучение материала раздела
	8	Подготовка устного доклада с презентацией
Раздел 11. Дизайн логотипа	3	Самостоятельное изучение материала раздела.
	10	Создание проекта
Раздел 12. Брендинг в других областях дизайна	5	Самостоятельное изучение материала раздела.
	8	Написание реферата
Общий объем по семестру, часов	52	
Общий объем по дисциплине, часов	187	

3.2. Задания для самостоятельной работы

Задания для самостоятельной работы к Разделу 1

Вопросы для самостоятельной работы к Разделу 1

1. Что такое «брендинг», «торговая марка», «товарный знак»?
2. Дайте определение основных понятий маркетинга.
3. Определите место графического дизайна в маркетинге.
4. Перечислите базовые термины для графического дизайнера в маркетинге.
5. Что такое «сильный бренд»?
6. Опишите классификацию брендов по Л. Апшоу.
7. Как делятся бренды по широте охвата потребителей?
8. Какие еще системы классификации брендов вы знаете?
9. Оцените влияние коммерческих брендов на конкурентоспособность предприятия.
10. Что такое брендинг региона?
11. Охарактеризуйте англо-американскую модель брендинга.
12. Охарактеризуйте японскую модель брендинга.

Примерная тема докладов:

1. Составить описание бренда и страны, где он появился, которые раздает преподаватель на занятии каждому обучающемуся в индивидуальном порядке. Презентация должна состоять из семи слайдов: обложка, вес бренда с обоснованием, длина бренда с обоснованием, сила бренда с обоснованием, ширина бренда с обоснованием, определение модели бренда с обоснованием, описание бренда страны.

Задания для самостоятельной работы к Разделу 2

Вопросы для самостоятельной работы к Разделу 2

1. Перечислите основные понятия маркетинговых исследований.
2. Перечислите основные виды.
3. Перечислите методы маркетинговых исследований.
4. Перечислите направления маркетинговых исследований.
5. Каковы основы законодательства в области охраны торговых марок?
6. Как происходит регистрация торговой марки?
7. Перечислите условия исследований для маркетинговых исследований.
8. Какие вы знаете проблемы маркетинговых исследований?
9. Что такое имидж бренда?
10. Как можно исследовать имидж?
11. Что такое категории ассоциаций?
12. Каковы основы международного законодательства в области охраны торговых марок?
13. Каковы правовые основы охраны бренда?

Примерная тема доклада:

1. Составить описание бренда, который раздал преподаватель на первом занятии каждому обучающемуся в индивидуальном порядке. Презентация должна состоять из четырех слайдов: обложка, качественный анализ бренда, анализ бренда методом свободных ассоциаций, вывод.

Задания для самостоятельной работы к Разделу 3

Вопросы для самостоятельной работы к Разделу 3

1. Опишите основные критерии для сегментации потребителей.
2. Опишите стратегии позиционирования бренда на рынке.
3. Что такое перепозиционирование бренда?
4. Что такое целевая аудитория?
5. Что такое психографическая сегментация?
6. Что такое поведенческая сегментация?
7. Как можно скорректировать или реанимировать бренд?
8. Перечислите основные атрибуты бренда.
9. Опишите этапы создания стратегии развития бренда.
10. Что такое слоганы?
11. Каковы основные параметры и принципы создания логотипов?
12. Как выбрать шрифт?
13. Опишите методику нейминга.

Примерная тема проекта:

1. Для придуманной компании составить: портрет целевой аудитории, цветосхему, название, логотип и пр. элементы для успешного выхода на рынок и последующего развития. Проект предоставляется в формате презентации.

Задания для самостоятельной работы к Разделу 4

Вопросы для самостоятельной работы к Разделу 4

1. Что такое «архитектура бренда»?
2. Что такое портфель брендов?
3. Опишите структуру портфеля брендов.
4. Что такое ко-брендинг?
5. Что такое «каннибализм» в брендинге?
6. Опишите роли бренда в портфеле.
7. Что такое лояльность в брендинге?
8. Какие вы знаете типы лояльности к бренду?
9. Какие стратегии повышения лояльности к бренду вы знаете?
10. Что такое антилояльность к бренду?

Примерная тема доклада:

1. Составить описание бренда, который раздал преподаватель на первом занятии каждому обучающемуся в индивидуальном порядке. Презентация должна состоять из пяти слайдов: обложка, характеристика роли бренда внутри портфеля компании, оценка опасности каннибализма, описание стратегий повышения лояльности, вывод.

Задания для самостоятельной работы к Разделу 5

Вопросы для самостоятельной работы к Разделу 5

1. Что такое «интеграция»?
2. Что такое коммуникационная кампания?
3. Что такое аудит бренда?
4. Что такое растяжение бренда?
5. Что такое франчайзинг?

6. Что такое расширение бренда?
7. Как управлять портфелем брендов?
8. Что такое капитал бренда?
9. Что такое лизинг?
10. Как оформить лицензионное соглашение?
11. Как оценить стоимость бренда?
12. Опишите затратные методы расчета.
13. Опишите сравнительные методы расчета.
14. Опишите доходные методы расчета.
15. Что такое фильтры отсеечения?
16. Как использовать франшизы?

Примерная тема доклада:

1. Составить описание бренда, который раздал преподаватель на первом занятии каждому обучающемуся в индивидуальном порядке. Презентация должна состоять из шести слайдов: обложка, список подходов к выводу бренда на рынок, аудит бренда, анализ этапов использования франчайзинга бренда, анализ капитала бренда методом ранжирования, вывод.

Задания для самостоятельной работы к Разделу 6

Вопросы для самостоятельной работы к Разделу 6

1. Что такое корпоративный стиль?
2. Что такое айдентика?
3. Перечислите инструменты формирования имиджа.
4. Перечислите основные элементы фирменного стиля.
5. Что такое большой и малый фирменный стиль?
6. Из чего состоит фирменный стиль?
7. Перечислите носителя фирменного стиля.
8. Опишите особенности фирменного стиля в Средние Века.
9. Опишите особенности фирменного стиля в индустриальном обществе.
10. Опишите особенности фирменного стиля в постиндустриальном обществе.
11. Опишите тенденции и тренды в фирменном стиле.

Примерные темы рефератов:

1. История развития фирменного стиля.
2. Имидж – как основной элемент корпоративной культуры.
3. Концепция предприятия – основа создания фирменного стиля.
4. Свет и цвет в интерьере частной организации.
5. Дизайн и цветочная аранжировка.
6. История развития товарного знака.
7. Ведущие дизайнеры и компании по созданию товарных знаков.
8. Графический дизайн в нашей жизни.
9. Графический дизайн как средство визуальной коммуникации.
10. Визуальные сообщения в среде.
11. Коммуникационные качества цвета в графическом дизайне и фирменном стиле.
12. Влияние особенностей культуры при создании коммуникации.
13. Дизайн в повседневной жизни.

14. Дизайн и общество.
15. Фирменного стиль, бренд и брендинг.

Задания для самостоятельной работы к Разделу 7

Вопросы для самостоятельной работы к Разделу 7

1. Что такое бриф?
2. Какие правила составления брифа вы знаете?
3. Как проводить анализ конкурентов?
4. Что такое мудборд?
5. Что такое семантическое ядро?
6. Как подбираются референсы?
7. Как происходит прототипирование?
8. Как строить защиту проекта у заказчика?
9. Опишите этапы работы над дизайн-проектом.
10. Что такое композиционные элементы?
11. Что такое пластические элементы?
12. Как выбрать оптимальный вариант дизайна?
13. Перечислите базовые элементы фирменного стиля.
14. Перечислите дополнительные элементы стиля.
15. Что такое фирменная типографика?
16. Что такое фирменные константы?

Примерная тема доклада:

1. Составить описание бренда, который раздал преподаватель на первом занятии каждому обучающемуся в индивидуальном порядке. Презентация должна состоять из четырех слайдов: обложка, список и описание констант бренда, список и описание дополнительных элементов фирменного стиля, вывод.

Задания для самостоятельной работы к Разделу 8

Вопросы для самостоятельной работы к Разделу 8

1. Что такое «бренд-бук»?
2. Какие виды бренд-буков вы знаете?
3. Чем отличаются медиа-кит и пресс-кит?
4. Что такое идеология бренда?
5. Перечислите этапы создания бренд-бука.
6. Каковы правила использования бренд-бука?

Примерная тема доклада:

1. Составить презентацию с бренд-буком компании, которую преподаватель определил на первом занятии индивидуально с каждым обучающимся.

Задания для самостоятельной работы к Разделу 9

Вопросы для самостоятельной работы к Разделу 9

1. Что такое «айдентика»?
2. Каков современный контекст айдентики?
3. Что такое динамика бренда?

4. Опишите жизненный цикл бренда.
5. Охарактеризуйте динамичную систему дизайна.
6. Что такое большая идея?
7. Что такое кросс-культура?
8. В чем заключается сообщения бренда?
9. Что такое вербальная айдентика?
10. Что такое дескриптор?
11. Что такое домен?
12. Как определить психологию потребителя?
13. Какие метафоры и средства образной выразительности в айдентике вам известны?
14. Перечислите систематические решения в стиле.

Примерная тема доклада:

1. Составить описание бренда, который раздал преподаватель на первом занятии каждому обучающемуся в индивидуальном порядке. Презентация должна состоять из трех слайдов: обложка, описание жизненного цикла бренда, вывод.

Задания для самостоятельной работы к Разделу 10

Вопросы для самостоятельной работы к Разделу 10

1. Опишите особенности брендинга в развитых странах.
2. Опишите особенности брендинга в развивающихся странах.
3. Каковы факторы ребрендинга?
4. Назовите самые дорогие бренды мира.
5. Что такое стереотипы восприятия?
6. Опишите особенности **российского рынка**.
7. Каковы проблемы развития частных компаний в России?
8. Опишите стратегии вывода компании на рынок.
9. Что такое марки доверия?

Примерная тема доклада:

1. Описать стратегию и тип торговой марки из России. Марку для разбора выбирает обучающийся самостоятельно.

Задания для самостоятельной работы к Разделу 11

Вопросы для самостоятельной работы к Разделу 11

1. Какие общие требования к дизайну логотипа?
2. Что такое гарнитура текста?
3. Как вписать текст в фигуру?
4. Что такое способ первых букв?
5. Что такое способ ассоциативного знака?
6. Какие инструменты создания логотипа вы знаете?

Примерная тема проекта:

1. Создание презентации логотипа своего бренда, защита логотипа перед «заказчиками».

Задания для самостоятельной работы к Разделу 12

Вопросы для самостоятельной работы к Разделу 12

1. Что такое фотографика?
2. Каковы особенности модной фотографии?
3. Какие метафоры модной индустрии вы знаете?
4. Что такое ДНК модного бренда?
5. Что такое концепция и позиционирование национального бренда?
6. Что такое креативное предпринимательство?
7. Перечислите основные этапы развития проектной культуры.
8. Каковы сферы применения эргономики?
9. Как определить бренд города?
10. Как провести визуальное исследование города?
11. Что такое бренд городского мероприятия?
12. Как определить территория как продукт?
13. Что такое арт-объект?
14. Как проводить питчинг?
15. Опишите механику, нарратив, визуал и интерфейс.

Примерные темы реферата:

1. Брендинг в fashion-дизайне (выбор бренда на усмотрение обучающегося и по согласованию с преподавателем)
2. Брендинг в промышленном дизайне (выбор бренда на усмотрение обучающегося и по согласованию с преподавателем)
3. Территориальный брендинг (выбор города на усмотрение обучающегося и по согласованию с преподавателем)
4. Брендинг в гейм-дизайне (выбор игры на усмотрение обучающегося и по согласованию с преподавателем)

Литература для самостоятельного изучения к Разделам 1-12.

1. Чернышева, А. М. Брендинг : учебник для бакалавров для вузов / А. М. Чернышева, Т. Н. Якубова. — Москва : Издательство Юрайт, 2023. — 504 с. — (Бакалавр. Академический курс). — ISBN 978-5-9916-2979-9. — Текст : электронный // Образовательная платформа Юрайт [сайт]. — URL: <https://urait.ru/bcode/510075> (дата обращения: 29.03.2023).
2. Ахматова, И. В. Брэнд-бук и фирменный стиль : учебное пособие / И. В. Ахматова, Е. В. Шокова. — Самара : Самарский университет, 2020. — 68 с. — ISBN 978-5-7883-1568-3. — Текст : электронный // Лань : электронно-библиотечная система. — URL: <https://e.lanbook.com/book/188883> (дата обращения: 29.03.2023). — Режим доступа: для авториз. пользователей.
3. Кузьмина, М. С. Фирменный стиль как инструмент продвижения продукта : учебно-методическое пособие / М. С. Кузьмина. — Тольятти : ТГУ, 2021. — 64 с. — ISBN 978-5-8259-1581-4. — Текст : электронный // Лань : электронно-библиотечная система. — URL: <https://e.lanbook.com/book/243212> (дата обращения: 29.03.2023). — Режим доступа: для авториз. пользователей.

3.3. Методические указания к самостоятельной работе по дисциплине

Освоение слушателями программы предполагает изучение материалов дисциплин в ходе самостоятельной работы.

Для успешного освоения дисциплины и достижения поставленных целей необходимо внимательно ознакомиться с рабочей программой дисциплины, доступной в электронной информационно-образовательной среде РГСУ.

Следует обратить внимание на списки основной и дополнительной литературы, на предлагаемые преподавателем ресурсы информационно-телекоммуникационной сети Интернет. Эта информация необходима для самостоятельной работы обучающегося.

Для более углубленного изучения темы задания для самостоятельной работы рекомендуется выполнять параллельно с изучением данной темы. При выполнении заданий по возможности используйте наглядное представление материала.

Самостоятельная работа включает разнообразный комплекс видов и форм работы обучающихся.

Создание устного доклада.

Требования к структуре доклада:

Работа должна содержать систематизацию и краткое изложение материала из не менее 5-и литературных источников (монографий, научных статей и докладов) по выбранной теме.

Основные требования к оформлению:

Структура доклада: 1) титульный лист; 2) содержание (в нем последовательно указываются названия пунктов доклада (реферата), указываются страницы, с которых начинается каждый пункт); 3) введение (формулируется суть исследуемой проблемы, обосновывается выбор темы, определяются ее значимость и актуальность, указываются цель и задачи доклада (реферата), дается характеристика используемой литературы); 4) основная часть (каждый раздел ее доказательно раскрывает исследуемый вопрос); 5) выводы и заключение (подводятся итоги или делается обобщенный вывод по теме доклада); 6) литература.

Доклад оформляется на одной стороне листа белой бумаги формата А4 (210x297 мм). Интервал межстрочный -полуторный. Цвет шрифта - черный. Гарнитура шрифта основного текста - «Times New Roman» или аналогичная. Кегль (размер) от 12 до 14 пунктов. Размеры полей страницы (не менее): правое 10 мм, верхнее – 15 мм, нижнее – 20 мм, левое - 25 мм. Формат абзаца: полное выравнивание («по ширине»). Отступ красной строки одинаковый по всему тексту – 15 мм. Страницы должны быть пронумерованы с учётом титульного листа (на титульном листе номер страницы не ставится). В работах используются цитаты, статистические материалы. Эти данные оформляются в виде сносок (ссылок и примечаний). Внутритекстовые, подстрочные и затекстовые библиографические ссылки должны оформляться в соответствии с ГОСТ Р 7.0.5-2008 «Библиографическая ссылка». Общие требования и правила составления».

Доклад сдается в бумажном и электронном виде (10 - 20 печатных страниц).

При проверке доклада на антиплагиат - www.antiplagiat.ru - (более 50% заимствований) работа не принимается.

Написание реферата.

Требования к структуре реферата:

Работа должна содержать систематизацию и краткое изложение материала из не менее 5-и литературных источников (монографий, научных статей и докладов) по выбранной теме.

Основные требования к оформлению:

Структура доклада (реферата): 1) титульный лист; 2) содержание (в нем последовательно указываются названия пунктов доклада (реферата), указываются страницы, с которых начинается каждый пункт); 3) введение (формулируется суть исследуемой проблемы, обосновывается выбор темы, определяются ее значимость и актуальность, указываются цель и задачи доклада (реферата), дается характеристика используемой литературы); 4) основная часть (каждый раздел

ее доказательно раскрывает исследуемый вопрос); 5) выводы и заключение (подводятся итоги или делается обобщенный вывод по теме доклада (реферата)); 6) литература.

Доклад (реферат) оформляется на одной стороне листа белой бумаги формата А4 (210x297 мм). Интервал межстрочный -полуторный. Цвет шрифта - черный. Гарнитура шрифта основного текста - «Times New Roman» или аналогичная. Кегль (размер) от 12 до 14 пунктов. Размеры полей страницы (не менее): правое 10 мм, верхнее – 15 мм, нижнее – 20 мм, левое - 25 мм. Формат абзаца: полное выравнивание («по ширине»). Отступ красной строки одинаковый по всему тексту – 15 мм. Страницы должны быть пронумерованы с учётом титульного листа (на титульном листе номер страницы не ставится). В работах используются цитаты, статистические материалы. Эти данные оформляются в виде сносок (ссылок и примечаний). Внутритекстовые, подстрочные и затекстовые библиографические ссылки должны оформляться в соответствии с ГОСТ Р 7.0.5-2008 «Библиографическая ссылка». Общие требования и правила составления».

Реферат сдается в бумажном и электронном виде (10 - 20 печатных страниц).

При проверке реферата на антиплагиат - www.antiplagiat.ru - (более 50% заимствований) работа не принимается.

Создание проекта.

Проект - вид самостоятельной исследовательской и творческой работы обучающихся, с целью углубления и закрепления теоретических знаний и освоения практических навыков. Цель проекта состоит в развитии самостоятельного творческого мышления и изобразительного изложения собственных мыслей. При создании проекта слушатель должен представить презентацию на актуальную тему, объявленную преподавателем в аудитории непосредственно перед его созданием. В процессе создании проекта разрешается пользоваться нормативно-правовыми актами, конспектом лекций (в печатном виде), интернет-ресурсами со свободной лицензией и литературой с обязательным оформлением цитирования. Темы проектов преподаватель предлагает из числа тех, которые слушатели уже рассматривали на лекциях, исходя из содержания заданий в составе оценочных средств.

Проект создается письменно, по объему не более 20 слайдов.

Требования к оформлению проекта:

Проект выполняется на компьютере в программе Microsoft PowerPoint, сдается в формате PDF. Титульный слайд должен содержать тему проекта и ФИО исполнителя. Объем проекта не должен превышать 20 слайдов. Значительное превышение установленного объема является недостатком работы и указывает на то, что слушатель не сумел отобрать и переработать необходимый материал.

Работа должна содержать подбор визуальной информации по теме, собственные умозаключения по сути поставленной проблемы, включать самостоятельно проведенный анализ по сути этой проблемы, выводы, обобщающие авторскую позицию по поставленной проблеме.

РАЗДЕЛ 4. ОЦЕНОЧНЫЕ МАТЕРИАЛЫ ПО ДИСЦИПЛИНЕ

4.1. Форма промежуточной аттестации обучающегося по дисциплине

Контрольным мероприятием промежуточной аттестации обучающихся по дисциплине является **экзамен и зачет**, который проводится в **устной** форме.

4.2. Оценочные материалы, определяющие процедуры оценивания знаний, умений, навыков и (или) опыта деятельности, характеризующих этапы формирования компетенций

4.2.1. Организационные основы применения балльно-рейтинговой системы оценки успеваемости обучающихся по дисциплине

Оценка качества освоения обучающимися дисциплины реализуется в формате балльно-рейтинговой системы оценки успеваемости обучающихся (БРСО).

БРСО в ходе текущего контроля успеваемости и промежуточной аттестации осуществляется по 100-балльной шкале.

Академический рейтинг обучающегося по дисциплине складывается из результатов:

- текущего контроля успеваемости (максимальный текущий рейтинг обучающегося 80 рейтинговых баллов;
- промежуточной аттестации (максимальный рубежный рейтинг обучающегося 20 рейтинговых баллов.

Условия оценки освоения обучающимся дисциплины в формате БРСО доводятся преподавателем до сведения обучающихся на первом учебном занятии, а также размещены в свободном доступе в электронной информационно-образовательной среде Университета.

4.2.2. Проведение текущего контроля успеваемости обучающихся по дисциплине в соответствии с балльно-рейтинговой системой оценки успеваемости обучающегося

В течение учебного семестра до промежуточной аттестации на основании утвержденной рабочей программы дисциплины формируется текущий рейтинг обучающегося. Текущий рейтинг обучающегося складывается как сумма рейтинговых баллов, полученных им в течение учебного семестра по всем видам учебных занятий по дисциплине.

В процессе текущего контроля оцениваются следующие действия обучающегося, направленные на освоение компетенций в рамках изучения учебной дисциплины:

- академическая активность (посещаемость учебных занятий, самостоятельное изучение содержания учебной дисциплины в электронной информационно-образовательной среде, соблюдение сроков сдачи практических заданий и текущих контрольных мероприятий и др.);
- выполнение и сдача текущих и итогового практических заданий (эссе, рефераты, творческие задания, кейс-задания, лабораторные работы, расчетные задания и др., активное участие в групповых интерактивных занятиях (дискуссии, WiKi-проекты и др.), защита проектов и др.);
- прохождение рубежей текущего контроля, включая соблюдение графика их прохождения в электронной информационно-образовательной среде.

Для планирования расчета текущего рейтинга обучающегося используются следующие пропорции:

Вид учебного действия	Максимальная рейтинговая оценка, баллов
академическая активность	10
практические задания	40
<i>из них: текущие практические задания</i>	20
<i>итоговое практическое задание</i>	20
рубежи текущего контроля	30

В течение учебного семестра по дисциплине обучающимся должен быть накоплен текущий рейтинг не менее 52 рейтинговых баллов (65% от максимального значения текущего рейтинга).

Необходимыми условиями допуска обучающегося к промежуточной аттестации по дисциплине являются положительное прохождение обучающимся не менее 65% рубежей текущего контроля с накоплением не менее 65% максимального рейтингового балла за каждый рубеж текущего контроля и положительное выполнение итогового практического задания с накоплением не менее 65% максимального рейтингового балла, установленного за итоговое практическое задание.

Невыполнение вышеуказанных условий является текущей академической задолженностью, которая должна быть ликвидирована обучающимся до контрольного мероприятия промежуточной аттестации.

Сведения о наличии у обучающихся текущей академической задолженности, сроках и порядке добора рейтинговых баллов для её ликвидации доводятся до обучающихся педагогическим работником.

В случае неликвидации текущей академической задолженности, педагогический работник обязан во время контрольного мероприятия промежуточной аттестации поставить обучающемуся 0 рейтинговых баллов. В этом случае ликвидация текущей академической задолженности возможна в периоды проведения повторной промежуточной аттестации.

4.2.3. Проведение промежуточной аттестации обучающихся по дисциплине в соответствии с балльно-рейтинговой системой оценки успеваемости обучающегося

Промежуточная аттестация по дисциплине проводится в соответствии с Положением о промежуточной аттестации обучающихся по основным профессиональным образовательным программам в Российском государственном социальном университете и Положением о балльно-рейтинговой системе оценки успеваемости обучающихся по основным профессиональным образовательным программам в Российском государственном социальном университете в действующей редакции.

На промежуточную аттестацию отводится 20 рейтинговых баллов.

Ответы обучающегося на контрольном мероприятии промежуточной аттестации оцениваются педагогическим работником по 20 - балльной шкале, а итоговая оценка по дисциплине выставляется по пятибалльной системе для дифференцированного зачета.

Критерии выставления оценки определяются Положением о балльно-рейтинговой системе оценки успеваемости обучающихся по основным профессиональным образовательным программам высшего образования - программам бакалавриата, программам специалитета, программам магистратуры в Российском государственном социальном университете.

В процессе определения рубежного рейтинга обучающегося используется следующая шкала:

Рубежный рейтинг	Критерии оценки освоения обучающимся учебной дисциплины в ходе контрольных мероприятий промежуточной аттестации
-------------------------	--

19-20 рейтинговых баллов	обучающийся глубоко и прочно усвоил программный материал, исчерпывающе, последовательно, грамотно и логически стройно его излагает, тесно увязывает с задачами и будущей деятельностью, не затрудняется с ответом при видоизменении задания, свободно справляется с задачами и практическими заданиями, правильно обосновывает принятые решения, умеет
16-18 рейтинговых баллов	обучающийся твердо знает программный материал, грамотно и по существу излагает его, не допуская существенных неточностей в ответе на вопрос, может правильно применять теоретические положения и владеет необходимыми умениями и навыками при выполнении практических заданий
13-15 рейтинговых баллов	обучающийся освоил основной материал, но не знает отдельных деталей, допускает неточности, недостаточно правильные формулировки, нарушает последовательность в изложении программного материала и испытывает затруднения в выполнении практических заданий
1-12 рейтинговых баллов	обучающийся не знает значительной части программного материала, допускает существенные ошибки, с большими затруднениями выполняет практические задания
0 рейтинговых баллов	не аттестован

4.3. Перечень заданий для проведения текущей и промежуточной оценки знаний, умений, навыков и (или) опыта деятельности, характеризующих этапы формирования компетенций

4.3.1. Оценочные материалы для проведения текущей аттестации и рубежного контроля, обучающихся по дисциплине

Перечень вопросов рубежного контроля и текущей аттестации

№ п/п	Контролируемые разделы, дисциплины	Код контролируемой компетенции	Форма рубежного контроля	Вопросы/задания рубежного контроля
1.	Раздел 1. Теоретические аспекты технологии брендинга	ОПК-4	Устный доклад с презентацией	Составить описание бренда и страны, где он появился, которые раздает преподаватель на занятии каждому обучающемуся в индивидуальном порядке. Презентация должна состоять из семи слайдов: обложка, вес бренда с обоснованием, длина бренда с обоснованием, сила бренда с обоснованием, ширина бренда с обоснованием, определение модели бренда с обоснованием, описание бренда страны.
2.	Раздел 2. Маркетинговые исследования	ОПК-6	Устный доклад с презентацией	Составить описание бренда, который раздал преподаватель на первом занятии каждому обучающемуся в индивидуальном порядке. Презентация должна состоять из четырех слайдов: обложка, качественный анализ бренда, анализ бренда методом свободных ассоциаций, вывод.
3.	Раздел 3. Основные стадии брендинга	ПК-7	Проект	Для придуманной компании составить: портрет целевой аудитории, цветосхему, название, логотип и пр. элементы для успешного выхода на рынок и последующего развития. Проект предоставляется в формате презентации.

4.	Раздел 4. Портфель брендов и управление лояльностью	ОПК-4	Устный доклад с презентацией	Составить описание бренда, который раздал преподаватель на первом занятии каждому обучающемуся в индивидуальном порядке. Презентация должна состоять из пяти слайдов: обложка, характеристика роли бренда внутри портфеля компании, оценка опасности каннибализма, описание стратегий повышения лояльности, вывод.
5.	Раздел 5. Интегрированный маркетинг и марочный капитал	ОПК-6	Устный доклад с презентацией	Составить описание бренда, который раздал преподаватель на первом занятии каждому обучающемуся в индивидуальном порядке. Презентация должна состоять из шести слайдов: обложка, список подходов к выводу бренда на рынок, аудит бренда, анализ этапов использования франчайзинга бренда, анализ капитала бренда методом ранжирования, вывод.
6.	Раздел 6. Фирменный стиль в графическом дизайне	ПК-7	Реферат	<ol style="list-style-type: none"> 1. История развития фирменного стиля. 2. Имидж – как основной элемент корпоративной культуры. 3. Концепция предприятия – основа создания фирменного стиля. 4. Свет и цвет в интерьере частной организации. 5. Дизайн и цветочная аранжировка. 6. История развития товарного знака. 7. Ведущие дизайнеры и компании по созданию товарных знаков. 8. Графический дизайн в нашей жизни. 9. Графический дизайн как средство визуальной коммуникации. 10. Визуальные сообщения в среде. 11. Коммуникационные качества цвета в графическом дизайне и фирменном стиле. 12. Влияние особенностей культуры при создании коммуникации. 13. Дизайн в повседневной жизни. 14. Дизайн и общество. 15. Фирменный стиль, бренд и брендинг.

7.	Раздел 7. Проектирование фирменного стиля	ОПК-4	Устный доклад с презентацией	Составить описание бренда, который раздал преподаватель на первом занятии каждому обучающемуся в индивидуальном порядке. Презентация должна состоять из четырех слайдов: обложка, список и описание констант бренда, список и описание дополнительных элементов фирменного стиля, вывод.
8.	Раздел 8. Бренд-бук	ОПК-6	Устный доклад с презентацией	Составить презентацию с бренд-буком компании, которую преподаватель определил на первом занятии индивидуально с каждым обучающимся.
9.	Раздел 9. Айдентика компании	ПК-7	Устный доклад с презентацией	Составить описание бренда, который раздал преподаватель на первом занятии каждому обучающемуся в индивидуальном порядке. Презентация должна состоять из трех слайдов: обложка, описание жизненного цикла бренда, вывод.
10.	Раздел 10. Продвижения бренда в условиях глобализации	ОПК-4	Устный доклад с презентацией	Описать стратегию и тип торговой марки из России. Марку для разбора выбирает обучающийся самостоятельно.
11.	Раздел 11. Дизайн логотипа	ОПК-6	Проект	1. Создание презентации логотипа своего бренда, защита логотипа перед «заказчиками».
12.	Раздел 12. Брендинг в других областях дизайна	ПК-7	Реферат	1. Бренддинг в fashion-дизайне (выбор бренда на усмотрение обучающегося и по согласованию с преподавателем) 2. Бренддинг в промышленном дизайне (выбор бренда на усмотрение обучающегося и по согласованию с преподавателем) 3. Территориальный бренддинг (выбор города на усмотрение обучающегося и по согласованию с преподавателем) 4. Бренддинг в гейм-дизайне (выбор игры на усмотрение обучающегося и по согласованию с преподавателем)

4.3.2. Оценочные материалы для проведения промежуточной аттестации обучающихся по дисциплине

Вопросы/задания для проведения промежуточной аттестации обучающихся по дисциплине

Коды контролируемой компетенций	Вопросы /задания
ОПК-4	<ol style="list-style-type: none">1. Термины «брендинг», «торговая марка», «товарный знак».2. Основные понятия маркетинга.3. Место графического дизайна в маркетинге.4. Базовые термины для графического дизайнера в маркетинге.5. Понятие «айдентика». Современный контекст айдентики.6. Динамика бренда. Вербальная айдентика.7. Дескриптор. Домен. Психология потребителя. Метафора и средства образной выразительности.8. Жизненный цикл бренда. Динамичная система дизайна. Большая идея.9. Кросс-культура. Сообщения бренда.10. Систематические решения в стиле.
ОПК-6	<ol style="list-style-type: none">11. Аудит бренда. Методы расчета капитала. Фильтры отсеечения.12. Лизинг. Лицензионное соглашение.13. Бренддинг в развитых странах.14. Бренддинг в развивающихся странах.15. Факторы ребрендинга.16. Самые дорогие бренды мира. Стереотипы восприятия.17. Особенности российского рынка и бренднга.18. Проблемы развития частных компаний в России.19. Марки доверия. Стратегия и тип торговой марки.20. Общие требования к дизайну логотипа.21. Геометрические формы. Абстрактные формы. Органические формы. Линии.22. Способ первых букв. Способ ассоциативного знака. Инструменты создания логотипа.

ПК-7	<p>23. Понятие «бренд-бук». Виды бренд-буков. Идеология бренда. Этапы создания бренд-бука. Правила использования бренд-бука.</p> <p>24. Глянцевая журналистика и модная фотография.</p> <p>25. Метафоры модной индустрии. ДНК модного бренда.</p> <p>26. Основные этапы развития проектной культуры.</p> <p>27. Цифровизация. Альтернативная энергетика. Аддитивные технологии</p> <p>28. Бренд города. Бренд городского мероприятия.</p> <p>29. Территория как продукт. Арт-объект.</p> <p>30. Концепт компьютерной игры. Механика, нарратив, визуал и интерфейс.</p>
------	--

4.3.3. Оценочные материалы для проведения итоговой аттестации обучающихся по дисциплине

Вопросы/задания для проведения итоговой аттестации обучающихся по дисциплине

Коды контролируемой компетенций	Вопросы /задания
ОПК-4	<ol style="list-style-type: none"> 1. Термины «брендинг», «торговая марка», «товарный знак». 2. Основные понятия маркетинга. 3. Место графического дизайна в маркетинге. 4. Базовые термины для графического дизайнера в маркетинге. 5. Понятие «айдентика». Современный контекст айдентики. 6. Динамика бренда. Вербальная айдентика. 7. Дескриптор. Домен. Психология потребителя. Метафора и средства образной выразительности. 8. Жизненный цикл бренда. Динамичная система дизайна. Большая идея. 9. Кросс-культура. Сообщения бренда. 10. Систематические решения в стиле. 11. Бриф. Правила составления брифа. 12. Анализ конкурентов. Защита проекта у заказчика. 13. Мудборд. Семантическое ядро. Референсы.

	<p>14. Прототипирование. Этапы работы над дизайн-проектом.</p> <p>15. Работа в команде с копирайтером и PR-специалистом. Работа с маркетологом. Работа с разработчиком.</p> <p>16. Понятие «айдентика». Современный контекст айдентики.</p> <p>17. Динамика бренда. Жизненный цикл бренда.</p> <p>18. Динамичная система дизайна. Большая идея.</p> <p>19. Кросс-культура. Сообщения бренда</p> <p>20. Общие требования к дизайну логотипа.</p> <p>21. Гарнитура текста. Вписывание текста в фигуру. Заливка.</p> <p>22. Способ первых букв. Способ ассоциативного знака.</p> <p>23. Инструменты создания логотипа.</p>
ОПК-6	<p>24. Аудит бренда. Методы расчета капитала. Фильтры отсеечения.</p> <p>25. Лизинг. Лицензионное соглашение.</p> <p>26. Брендинг в развитых странах.</p> <p>27. Брендинг в развивающихся странах.</p> <p>28. Факторы ребрендинга.</p> <p>29. Самые дорогие бренды мира. Стереотипы восприятия.</p> <p>30. Особенности российского рынка и брендинга.</p> <p>31. Проблемы развития частных компаний в России.</p> <p>32. Марки доверия. Стратегия и тип торговой марки.</p> <p>33. Общие требования к дизайну логотипа.</p> <p>34. Геометрические формы. Абстрактные формы. Органические формы. Линии.</p> <p>35. Способ первых букв. Способ ассоциативного знака. Инструменты создания логотипа.</p> <p>36. Композиционные элементы. Пластические элементы.</p> <p>37. Базовые элементы фирменного стиля. Дополнительные элементы стиля.</p> <p>38. Фирменная типографика. Фирменные константы.</p> <p>39. Вербальная айдентика. Дескриптор. Домен.</p> <p>40. Психология потребителя. Метафора и средства образной выразительности.</p> <p>41. Практика проектирования дизайн-комплекса. Систематические решения в стиле.</p>

	<p>42. Бренд города. Визуальное исследование города. Бренд городского мероприятия.</p> <p>43. Механика, нарратив, визуал и интерфейс.</p>
ПК-7	<p>44. Понятие «бренд-бук». Виды бренд-буков. Идеология бренда. Этапы создания бренд-бука. Правила использования бренд-бука.</p> <p>45. Глянцевая журналистика и модная фотография.</p> <p>46. Метафоры модной индустрии. ДНК модного бренда.</p> <p>47. Основные этапы развития проектной культуры.</p> <p>48. Цифровизация. Альтернативная энергетика. Аддитивные технологии</p> <p>49. Бренд города. Бренд городского мероприятия.</p> <p>50. Территория как продукт. Арт-объект.</p> <p>51. Понятие «бренд-бук». Виды бренд-буков.</p> <p>52. Медиа-кит. Пресс-кит. Идеология бренда.</p> <p>53. Этапы создания бренд-бука. Правила использования бренд-бука.</p> <p>54. Бренддинг в развитых странах. Бренддинг в развивающихся странах.</p> <p>55. Факторы ребрендинга. Стереотипы восприятия. Экспорт.</p> <p>56. Проблемы развития частных компаний в России. Стратегии вывода компании на рынок.</p> <p>57. Частная торговая марка. Марки доверия. Стратегия и тип торговой марки.</p> <p>58. Фотографика. Модная фотография. Метафоры модной индустрии.</p> <p>59. Концепция и позиционирование национального бренда.</p> <p>60. Креативное предпринимательство. Основные этапы развития проектной культуры.</p>

РАЗДЕЛ 5. УСЛОВИЯ РЕАЛИЗАЦИИ ДИСЦИПЛИНЫ

5.1. Перечень основной и дополнительной учебной литературы для освоения дисциплины

5.1.1. Основная литература

1. Чернышева, А. М. Бренддинг : учебник для бакалавров для вузов / А. М. Чернышева, Т. Н. Якубова. — Москва : Издательство Юрайт, 2023. — 504 с. — (Бакалавр. Академический курс). — ISBN 978-5-9916-2979-9. — Текст : электронный // Образовательная платформа Юрайт [сайт]. — URL: <https://urait.ru/bcode/510075> (дата обращения: 29.03.2023).

2. Ахматова, И. В. Бренд-бук и фирменный стиль : учебное пособие / И. В. Ахматова, Е. В. Шокова. — Самара : Самарский университет, 2020. — 68 с. — ISBN 978-5-7883-1568-3. — Текст : электронный // Лань : электронно-библиотечная система. — URL: <https://e.lanbook.com/book/188883> (дата обращения: 29.03.2023). — Режим доступа: для авториз. пользователей.

3. Кузьмина, М. С. Фирменный стиль как инструмент продвижения продукта : учебно-методическое пособие / М. С. Кузьмина. — Тольятти : ТГУ, 2021. — 64 с. — ISBN 978-5-8259-1581-4. — Текст : электронный // Лань : электронно-библиотечная система. — URL: <https://e.lanbook.com/book/243212> (дата обращения: 29.03.2023). — Режим доступа: для авториз. пользователей.

5.1.2. Дополнительная литература

1. Пономарёва, Е. А. Бренд-менеджмент : учебник и практикум для вузов / Е. А. Пономарёва. — Москва : Издательство Юрайт, 2023. — 341 с. — (Высшее образование). — ISBN 978-5-9916-9046-1. — Текст : электронный // Образовательная платформа Юрайт [сайт]. — URL: <https://urait.ru/bcode/511493> (дата обращения: 03.04.2023).

2. Домнин, В. Н. Брендинг : учебник и практикум для вузов / В. Н. Домнин. — 2-е изд., испр. и доп. — Москва : Издательство Юрайт, 2023. — 493 с. — (Высшее образование). — ISBN 978-5-534-13539-8. — Текст : электронный // Образовательная платформа Юрайт [сайт]. — URL: <https://urait.ru/bcode/511517> (дата обращения: 03.04.2023).

3. Маркетинг территорий : учебник для вузов / А. А. Угрюмова [и др.] ; под общей редакцией А. А. Угрюмовой, М. В. Савельевой, Е. В. Ерохиной. — 2-е изд., перераб. и доп. — Москва : Издательство Юрайт, 2023. — 446 с. — (Высшее образование). — ISBN 978-5-534-14967-8. — Текст : электронный // Образовательная платформа Юрайт [сайт]. — URL: <https://urait.ru/bcode/515029> (дата обращения: 03.04.2023).

5.2 Перечень ресурсов информационно-коммуникационной сети «Интернет», необходимых для освоения дисциплины

№ №	Название электронного ресурса	Описание электронного ресурса	Используемый для работы адрес
1.	ЭБС «Университетская библиотека онлайн»	Электронная библиотека, обеспечивающая доступ высших и средних учебных заведений, публичных библиотек и корпоративных пользователей к наиболее востребованным материалам по всем отраслям знаний от ведущих российских издательств	http://biblioclub.ru/
2.	Научная электронная библиотека eLIBRARY.ru	Крупнейший российский информационно-аналитический портал в области науки, технологии, медицины и образования, содержащий рефераты и полные тексты более 34 млн научных публикаций и патентов	http://elibrary.ru/
3.	Образовательная платформа Юрайт	Электронно-библиотечная система для ВУЗов, ССУЗов, обеспечивающая доступ к учебникам, учебной и методической литературе по различным дисциплинам.	https://urait.ru/

4.	База данных "EastView"	Полнотекстовая база данных периодических изданий	https://dlib.eastview.com
5.	Электронная библиотека "Grebennikon"	Библиотека предоставляет доступ более чем к 30 журналам, выпускаемых Издательским домом "Гребенников".	https://grebennikon.ru/

5.3 Методические указания для обучающихся по освоению дисциплины

Освоение обучающимся дисциплины предполагает изучение материалов дисциплины на аудиторных занятиях и в ходе самостоятельной работы. Аудиторные занятия проходят в форме лекций, семинаров, практических и лабораторных занятий.

При подготовке к аудиторным занятиям необходимо помнить особенности каждой формы его проведения.

Подготовка к учебному занятию лекционного типа заключается в следующем.

С целью обеспечения успешного обучения обучающийся должен готовиться к лекции, поскольку она является важнейшей формой организации учебного процесса, поскольку:

- знакомит с новым учебным материалом;
- разъясняет учебные элементы, трудные для понимания;
- систематизирует учебный материал;
- ориентирует в учебном процессе.

С этой целью:

- внимательно прочитайте материал предыдущей лекции;
- ознакомьтесь с учебным материалом по учебнику и учебным пособиям с темой прочитанной лекции;
- внесите дополнения к полученным ранее знаниям по теме лекции на полях лекционной тетради;
- запишите возможные вопросы, которые вы зададите лектору на лекции по материалу изученной лекции;
- постарайтесь уяснить место изучаемой темы в своей подготовке;
- узнайте тему предстоящей лекции (по тематическому плану, по информации лектора) и запишите информацию, которой вы владеете по данному вопросу.

5.4 Информационно-технологическое обеспечение образовательного процесса по дисциплины

5.4.1. Средства информационных технологий

1. Персональные компьютеры;
2. Средства доступа в Интернет;
3. Проектор.

5.4.2. Лицензионное и свободно распространяемое программное обеспечение, в том числе отечественного производства:

1. Операционная система: Astra Linux SE
2. Пакет офисных программ: LibreOffice
3. Справочная система Консультант+
4. Okular или Acrobat Reader DC
5. Ark или 7-zip
6. User Gate

7. TrueConf (client)

**Указывается актуальное программное обеспечение, необходимое для освоения дисциплины.*

5.4.3. Информационные справочные системы и профессиональные базы данных

№ №	Название электронного ресурса	Описание электронного ресурса	Используемый для работы адрес
1.	ЭБС «Университетская библиотека онлайн»	Электронная библиотека, обеспечивающая доступ высших и средних учебных заведений, публичных библиотек и корпоративных пользователей к наиболее востребованным материалам по всем отраслям знаний от ведущих российских издательств	http://biblioclub.ru/
2.	Научная электронная библиотека eLIBRARY.ru	Крупнейший российский информационно-аналитический портал в области науки, технологии, медицины и образования, содержащий рефераты и полные тексты более 34 млн научных публикаций и патентов	http://elibrary.ru/
3.	Образовательная платформа Юрайт	Электронно-библиотечная система для ВУЗов, ССУЗов, обеспечивающая доступ к учебникам, учебной и методической литературе по различным дисциплинам.	https://urait.ru/
4.	База данных "EastView"	Полнотекстовая база данных периодических изданий	https://dlib.eastview.com
5.	Электронная библиотека "Grebennikon"	Библиотека предоставляет доступ более чем к 30 журналам, выпускаемых Издательским домом "Гребенников".	https://grebennikon.ru/

5.5. Материально-техническое обеспечение образовательного процесса по дисциплине

Для изучения дисциплины используются:

Учебная аудитория для занятий лекционного типа оснащена специализированной мебелью (стол для преподавателя, парты, стулья, доска для написания мелом); техническими средствами обучения (видеопроекционное оборудование, средства звуковоспроизведения, экран и имеющие выход в сеть Интернет), а также (при наличии) демонстрационными печатными пособиями (указать какими, например, таблицы «Основная грамматика английского языка»), экранно-звуковыми средствами обучения (указать какими, например, CD «Разговорный английский»), демонстрационными материалами (указать какими, например, комплект демонстрационных материалов (фолий) «Страноведение. США»), видеофильмами DVD (указать какими).

Учебная аудитория для занятий семинарского типа: оснащена специализированной мебелью (стол для преподавателя, парты, стулья, доска для написания мелом); техническими средствами обучения (видеопроекционное оборудование, средства звуковоспроизведения, экран и имеющие выход в сеть Интернет), а также (при наличии) демонстрационными печатными пособиями (указать какими, например, таблицы «Основная грамматика английского языка»),

экранно-звуковыми средствами обучения (указать какими, например, CD «Разговорный английский»), демонстрационными материалами (указать какими, например, комплект демонстрационных материалов (фолий) «Страноведение. США»), видеофильмами DVD (указать какими).

Помещения для самостоятельной работы обучающихся: оснащены специализированной мебелью (парты, стулья) техническими средствами обучения (персональные компьютеры с доступом в сеть Интернет и обеспечением доступа в электронно-информационную среду университета, программным обеспечением).

5.6. Образовательные технологии

При реализации дисциплины применяются различные образовательные технологии, в том числе технологии электронного обучения.

Освоение дисциплины предусматривает использование в учебном процессе активных и интерактивных форм проведения учебных занятий в форме разбора конкретных ситуаций в сочетании с внеаудиторной работой с целью формирования и развития **профессиональных** навыков обучающихся.

При освоении дисциплины предусмотрено применением электронного обучения и дистанционных образовательных технологий.

Учебные часы дисциплины предусматривают классическую контактную работу преподавателя с обучающимся в аудитории и контактную работу посредством электронной информационно-образовательной среды в синхронном и асинхронном режиме (вне аудитории) посредством применения возможностей компьютерных технологий (электронная почта, электронный учебник, тестирование, вебинар, видеофильм, презентация, форум и др.).

В рамках дисциплины предусмотрены встречи с руководителями и работниками организаций, деятельность которых связана с направленностью *«Графический дизайн»*, реализуемой основной профессиональной образовательной программы.

ЛИСТ РЕГИСТРАЦИИ ИЗМЕНЕНИЙ

№ п/п	Содержание изменения	Реквизиты документа об утверждении изменения	Дата введения изменения
1.	Утверждена и введена в действие решением Ученого совета факультета на основании Федерального государственного образовательного стандарта по направлению подготовки 54.03.01 Дизайн, утвержденного приказом Министерства образования и науки Российской Федерации от 13 августа 2020 г. №1015	Протокол заседания Ученого совета факультета № 2 от «27» апреля 2023 года	01.09.2023



**МИНИСТЕРСТВО НАУКИ И ВЫСШЕГО ОБРАЗОВАНИЯ
РОССИЙСКОЙ ФЕДЕРАЦИИ
ФЕДЕРАЛЬНОЕ ГОСУДАРСТВЕННОЕ БЮДЖЕТНОЕ
ОБРАЗОВАТЕЛЬНОЕ УЧРЕЖДЕНИЕ ВЫСШЕГО
ОБРАЗОВАНИЯ
«РОССИЙСКИЙ ГОСУДАРСТВЕННЫЙ СОЦИАЛЬНЫЙ
УНИВЕРСИТЕТ»**

УТВЕРЖДАЮ
Заведующий кафедрой иностранных языков и
культуры

Л.А. Апанасюк
«27» февраля 2024 г.

**РАБОЧАЯ ПРОГРАММА ДИСЦИПЛИНЫ (МОДУЛЯ)
ДЕЛОВОЙ РУССКИЙ ЯЗЫК В СФЕРЕ ПРОФЕССИОНАЛЬНОЙ КОММУНИКАЦИИ**

Направление подготовки (Специальность)
«54.04.01. Дизайн»

Направленность (Специализация)
«Дизайн среды»

**ОБРАЗОВАТЕЛЬНАЯ ПРОГРАММА ВЫСШЕГО ОБРАЗОВАНИЯ –
ПРОГРАММА МАГИСТРАТУРЫ**

Форма обучения
Очно-заочная

Москва, 2024 г.

Рабочая программа дисциплины (модуля) «Деловой русский язык в сфере профессиональной коммуникации» разработана на основании федерального государственного образовательного стандарта высшего образования – *магистратуры* по направлению подготовки/специальности «54.04.01. Дизайн», утвержденного приказом Министерства науки и высшего образования Российской Федерации от 13.08.2000 гг № 1004, учебного плана по основной профессиональной образовательной программе высшего образования - программе *магистратуры* по направлению подготовки/специальности «54.04.01. Дизайн», (далее – «ОПОП»).

Рабочая программа дисциплины (модуля) разработана рабочей группой в составе:

Темиршина О.Р, д. филол. н., профессор кафедры иностранных языков и культуры РГСУ, доцент.

Рабочая программа дисциплины (модуля) обсуждена и утверждена на заседании кафедры иностранных языков и культуры

Протокол № 8 от «27» февраля 2024 года

Заведующий кафедрой иностранных
языков и культуры,
доктор педагогических наук, доцент



(подпись)

Л.А. Апанасюк

СОДЕРЖАНИЕ

РАЗДЕЛ 1. ПАСПОРТ РАБОЧЕЙ ПРОГРАММЫ ДИСЦИПЛИНЫ (МОДУЛЯ)	4
1.1. Цель и задачи дисциплин (модуля)	4
1.2. Планируемые результаты обучения по дисциплине (модулю) в рамках планируемых результатов освоения основной профессиональной образовательной программы высшего образования – программы магистратуры, соотнесенные с установленными индикаторами достижения компетенций	4
РАЗДЕЛ 2. СТРУКТУРА И СОДЕРЖАНИЕ ДИСЦИПЛИНЫ (МОДУЛЯ)	6
2.1. Объем дисциплины (модуля), включая контактную работу обучающегося с педагогическими работниками и самостоятельную работу обучающегося	6
2.2. Учебно-тематический план дисциплины (модуля)	7
2.3. Содержание дисциплины (модуля).....	9
РАЗДЕЛ 3. УЧЕБНО-МЕТОДИЧЕСКОЕ ОБЕСПЕЧЕНИЕ САМОСТОЯТЕЛЬНОЙ РАБОТЫ ОБУЧАЮЩИХСЯ ПО ДИСЦИПЛИНЕ (МОДУЛЮ)	17
3.1. Виды самостоятельной работы обучающихся по дисциплине (модулю)	17
3.2. Задания для самостоятельной работы	19
3.3. Методические указания к самостоятельной работе по дисциплине (модулю)	22
РАЗДЕЛ 4. ОЦЕНОЧНЫЕ МАТЕРИАЛЫ ПО ДИСЦИПЛИНЕ (МОДУЛЮ)	24
4.1. Форма промежуточной аттестации обучающегося по дисциплине (модулю)	24
4.2. Организационные основы применения балльно-рейтинговой системы оценки успеваемости обучающихся по дисциплине (модулю).....	24
4.3. Проведение текущего контроля успеваемости обучающихся по дисциплине (модулю) в соответствии с балльно-рейтинговой системой оценки успеваемости обучающегося	25
4.4. Проведение промежуточной аттестации обучающихся по дисциплине (модулю) в соответствии с балльно-рейтинговой системой оценки успеваемости обучающегося	26
4.5. Оценочные материалы для проведения текущего и рубежного контроля обучающихся по дисциплине (модулю)	27
4.6. Оценочные материалы для проведения промежуточной аттестации обучающихся по дисциплине (модулю).....	32
РАЗДЕЛ 5. УСЛОВИЯ РЕАЛИЗАЦИИ ДИСЦИПЛИНЫ (МОДУЛЯ)	33
5.1. Перечень основной и дополнительной учебной литературы для освоения дисциплины (модуля)	33
5.1.1. Основная литература.....	33
5.1.2. Дополнительная литература.....	33
5.2. Перечень ресурсов информационно-коммуникационной сети «Интернет», необходимых для освоения дисциплины (модуля)	34
5.3. Методические указания для обучающихся по освоению дисциплины (модуля).....	34
5.4. Информационно-технологическое обеспечение образовательного процесса по дисциплины (модуля)	35
5.4.1. Средства информационных технологий	35
5.4.2. Лицензионное и свободное распространяемое программное обеспечение, в том числе отечественного производства:.....	36
5.4.3. Информационные справочные системы и профессиональные базы данных	36
5.5. Материально-техническое обеспечение образовательного процесса по дисциплине (модулю).....	36
5.6. Образовательные технологии.....	37
ЛИСТ РЕГИСТРАЦИИ ИЗМЕНЕНИЙ	38

РАЗДЕЛ 1. ПАСПОРТ РАБОЧЕЙ ПРОГРАММЫ ДИСЦИПЛИНЫ (МОДУЛЯ)

1.1. Цель и задачи дисциплин (модуля)

Цель дисциплины заключается в получении обучающимися знаний и практических навыков в организационно-управленческой сфере деловой коммуникации, освоении норм и функций современного русского литературного языка с их последующим применением в профессиональной деятельности.

Задачи дисциплины (модуля):

1. Формирование у студентов чёткого представления об особенностях современной профессиональной коммуникации, о специфике коммуникационного взаимодействия с учетом профессиональной направленности.

2. Овладение практическими навыками по составлению текстов публичных выступлений, работе с документами.

3. Формирование практических навыков по обнаружению, объяснению и исправлению речевых ошибок в ходе подготовки текста (документа) к публикации (использованию).

4. Овладение основами устной и письменной деловой речи.

1.2. Планируемые результаты обучения по дисциплине (модулю) в рамках планируемых результатов освоения основной профессиональной образовательной программы высшего образования – программы магистратуры, соотнесенные с установленными индикаторами достижения компетенций

Процесс освоения дисциплины (модуля) направлен на формирование у обучающихся следующих компетенций: **УК-4** в соответствии с учебным планом.

В результате освоения дисциплины (модуля) обучающийся должен демонстрировать следующие результаты:

Категория компетенций	Код компетенции. Формулировка компетенции	Код и наименование индикатора достижения компетенции	Результаты обучение
УК-4	УК-4 Способен применять современные коммуникативные технологии, в том числе на иностранном(ых) языке(ах), для академического и профессионального взаимодействия	УК-4.1. Составляет в соответствии с нормами государственного языка РФ и иностранного языка документы для академического и профессионального взаимодействия	<i>Знать:</i> Законы коммуникации, коммуникативные стратегии и тактики, барьеры коммуникации. <i>Уметь:</i> организовать профессиональное общение и

			<p>взаимодействие по вопросам профессиональной коммуникации;</p> <p>- создавать и редактировать тексты различных жанров.</p>
		<p>УК-4.2. Представляет результаты академической и профессиональной деятельности на мероприятиях различного формата, включая международные</p>	<p><i>Знать:</i> разные типы перевода академического текста с иностранного (-ых) на государственный язык в профессиональных целях</p> <p><i>Уметь:</i> применять результаты академической и профессиональной деятельности на различных научных мероприятиях, включая международные; использовать сеть интернет и социальные сети в процессе учебной и академической профессиональной коммуникации; выполнять письменный перевод и редактировать различные академические тексты (рефераты, эссе, обзоры, статьи</p>

			и т.д.).
		УК-4.3. Принимает участие в академических и профессиональных дискуссиях, в том числе на иностранном(ых) языке(ах)	<i>Знать:</i> системные особенности коммуникационных технологий и законы эффективной коммуникации и применять их в профессиональной <i>Уметь:</i> свободно дифференцировать функциональные стили речи для осуществления профессиональной, в том числе в педагогической деятельности.

РАЗДЕЛ 2. СТРУКТУРА И СОДЕРЖАНИЕ ДИСЦИПЛИНЫ (МОДУЛЯ)

2.1. Объем дисциплины (модуля), включая контактную работу обучающегося с педагогическими работниками и самостоятельную работу обучающегося

Общая трудоемкость дисциплины (модуля) составляет 2 зачетные единицы.

Очно-заочная форма обучения

Вид учебной работы	Всего часов	Семестры
		1
Контактная работа обучающихся с педагогическими работниками	24	24
Лекционные занятия	8	8
<i>из них: в форме практической подготовки</i>	0	0
Практические занятия	16	16

<i>из них: в форме практической подготовки</i>	0	0
Самостоятельная работа обучающихся	39	39
Контроль промежуточной аттестации	9	9
Форма промежуточной аттестации		зачет
ОБЪЕМ ДИСЦИПЛИНЫ (МОДУЛЯ) В ЧАСАХ	72	72

2.2. Учебно-тематический план дисциплины (модуля)

Очно-заочная форма обучения

Раздел, тема	Виды учебной работы, академических часов									
	Всего	Самостоятельная работа	Контактная работа обучающихся с педагогическими работниками							
			Всего	Лекционные занятия <i>из них: в форме практической подготовки</i>	Практические занятия <i>из них: в форме практической подготовки</i>	Лабораторные занятия <i>из них: в форме практической подготовки</i>	Консультации / Иная контактная работа <i>из них: в форме практической подготовки</i>			
Модуль 1 (Курс 1, Сессии 1-2)										
Раздел 1. Официально-деловой стиль речи и его подстили	20	14	6	2		4				
Тема 1.1. Экстралингвистические стилеобразующие факторы и языковые особенности документов	10	7	3	1		2				
Тема 1.2. Подстили официально-делового стиля	10	7	3	1		2				

Раздел, тема	Виды учебной работы, академических часов									
	Всего	Самостоятельная работа	Контактная работа обучающихся с педагогическими работниками							
			Всего	Лекционные занятия <i>из них: в форме практической подготовки</i>	Практические занятия <i>из них: в форме практической подготовки</i>	Лабораторные занятия <i>из них: в форме практической подготовки</i>	Консультации / Иная контактная работа <i>из них: в форме практической подготовки</i>			
Раздел 2. Типы документов и практика письменного делового общения	22	16	6	2	4					
Тема 2.1. Реквизиты документов и правила оформления деловой документации	11	8	3	1	2					
Тема 2.2. Новые тенденции в практике письменной деловой коммуникации и эффективность письменного делового общения	11	8	3	1	2					
Раздел 3. Деловые письма и личная документация	10	4	6	2	4					
Тема 3.1. Жанровые типы деловых писем	5	2	3	1	2					
Тема 3.2. Личная документация	5	2	3	1	2					

Раздел, тема	Виды учебной работы, академических часов									
	Всего	Самостоятельная работа	Контактная работа обучающихся с педагогическими работниками							
			Всего	Лекционные занятия <i>из них: в форме практической подготовки</i>	Практические занятия <i>из них: в форме практической подготовки</i>	Лабораторные занятия <i>из них: в форме практической подготовки</i>	Консультации / Иная контактная работа <i>из них: в форме практической подготовки</i>			
Раздел 4. Структура и функции делового общения	11	5	6	2	4					
Тема 4.1. Понятие делового общения и его основные характеристики	5	2	3	1	2					
Тема 4.2. Особенности межличностного восприятия и взаимопонимания	5	3	3	1	2					
Контроль промежуточной аттестации (час)	9									
<i>Форма промежуточной аттестации</i>	<i>зачет</i>									
Общий объем, часов	72	39	24	8	16					

2.3. Содержание дисциплины (модуля)

РАЗДЕЛ 1. ОФИЦИАЛЬНО-ДЕЛОВОЙ СТИЛЬ РЕЧИ И ЕГО ПОДСТИЛИ

Тема 1.1. Экстралингвистические стилеобразующие факторы и языковые особенности документов

Перечень изучаемых элементов содержания: Прагматика делового общения, основные экстралингвистические факторы официально-делового стиля, ключевые особенности языка документов.

Тема 1.2. Подстили официально-делового стиля

Перечень изучаемых элементов содержания: Основные стилевые регистры официально-делового стиля, канцелярский подстиль официально-делового стиля, дипломатический подстиль официально-делового стиля, юридический подстиль официально-делового стиля.

РАЗДЕЛ 2. ТИПЫ ДОКУМЕНТОВ И ПРАКТИКА ПИСЬМЕННОГО ДЕЛОВОГО ОБЩЕНИЯ

Тема 2.1. Реквизиты документов и правила оформления деловой документации

Перечень изучаемых элементов содержания: Понятие реквизита документа, основные реквизиты документа, схемы расположения реквизитов, внешняя композиция документа, основные принципы составления текста документа.

Тема 2.2. Новые тенденции в практике письменной деловой коммуникации и эффективность письменного делового общения

Перечень изучаемых элементов содержания: изменения в лексико-семантической системе официально-деловой речи, влияния на официально-деловой стиль английской деловой традиции, новые виды документов.

РАЗДЕЛ 3. ДЕЛОВЫЕ ПИСЬМА И ЛИЧНАЯ ДОКУМЕНТАЦИЯ

Тема 3.1. Жанровые типы деловых писем

Перечень изучаемых элементов содержания: классификация деловых писем, письмо-просьба, письмо-сообщение, письмо-приглашение, письмо-благодарность, сопроводительное письмо, письмо-подтверждение, письмо-напоминание; регламентированные и нерегламентированные деловые письма.

Тема 3.2. Личная документация

Перечень изучаемых элементов содержания: Понятие о личной документации, основные типы документов (резюме, автобиография, расписка). Принципы оформления документов.

РАЗДЕЛ 4. СТРУКТУРА И ФУНКЦИИ ДЕЛОВОГО ОБЩЕНИЯ

Тема 4.1. Понятие делового общения и его основные характеристики

Перечень изучаемых элементов содержания: Типы коммуникации, коммуникативные умения делового человека, основные коммуникативные компетенции, структура делового общения, этапы деловой коммуникации.

Тема 4.2. Особенности межличностного восприятия и взаимопонимания

Перечень изучаемых элементов содержания: Понятие о социокультурных стереотипах, основные социокультурные стереотипы, ложные эвристики и искажающие установки, коммуникативные установки.

ЗАДАНИЯ К ПРАКТИЧЕСКИМ ЗАНЯТИЯМ РАЗДЕЛА 1

Тема практического занятия: Официально-деловой стиль речи и его подстили

Форма практического задания: контрольная работа (выполнить упражнения)

Примеры упражнений:

1. В приведенном тексте укажите особенности, характерные для официально-делового стиля.

В соответствии со статьями 6 (12) и 6 (13) Федерального закона «О государственной социальной помощи» Правительство Российской Федерации **п о с т а н о в л я е т** :

1. Утвердить прилагаемое Положение о государственной информационной системе «Единая централизованная цифровая платформа в социальной сфере».

2. Установить, что мероприятия, предусмотренные Положением, утвержденным настоящим постановлением, осуществляются федеральными органами исполнительной власти, подведомственными им учреждениями и Фондом пенсионного и социального страхования Российской Федерации в рамках установленных полномочий и в пределах бюджетных ассигнований, предусмотренных федеральными законами о федеральном бюджете и бюджете Фонда пенсионного и социального страхования Российской Федерации на соответствующий финансовый год и плановый период на руководство и управление в сфере установленных функций.

2. К какому подстилю официально-делового стиля принадлежит текст?

Обоснуйте свой ответ, выделив в тексте лингвистические особенности данного подстиля.

Перечислите эти особенности, приведите примеры из текста.

Главы правительств, далее именуемые Сторонами, отметили высокий уровень и особый доверительный характер вступающих в новую эпоху российско-китайских отношений всеобъемлющего партнерства и стратегического взаимодействия.

Сотрудничество России и Китая укрепляется по всем направлениям, что отвечает коренным интересам народов двух стран, играет важную роль в содействии региональному и глобальному миру, стабильности и развитию.

Стороны подчеркнули, что в условиях распространения новой коронавирусной инфекции, ставшей серьезным глобальным вызовом, Россия и Китай тесно взаимодействовали в вопросах борьбы с эпидемией, оказали друг другу своевременную поддержку и помощь, включая направление гуманитарных грузов и обмен опытом противодействия эпидемии.

Стороны продолжают уделять приоритетное внимание сотрудничеству в противоэпидемической сфере, в том числе разработке лекарств и вакцин для скорейшей победы над коронавирусной инфекцией, выступают за углубление международной кооперации в борьбе с пандемией и против политизации данной темы, окажут поддержку государствам с формирующимися рынками развивающимся странам, в которых эпидемия новой структуры, выявлению новых точек экономического роста, дальнейшему улучшению деловой среды для торговли и инвестиций, достижению показателей увеличения масштабов товарооборота.

3. К какому подстилю официально-делового стиля принадлежит текст? Обоснуйте свой ответ, выделив в тексте лингвистические особенности данного подстиля. Перечислите эти особенности, приведите примеры из текста.

1. Федеральные государственные образовательные стандарты и федеральные государственные требования обеспечивают:

1) единство образовательного пространства Российской Федерации;
2) преемственность основных образовательных программ;
3) возможность формирования основных профессиональных образовательных программ различных уровней сложности, профилей и направленности с учетом образовательных потребностей и способностей обучающихся, а также потребностей общества и государства в квалифицированных кадрах; (п. 3 в ред. Федерального закона от 24.09.2022 N 371-ФЗ)

4) государственные гарантии уровня и качества образования на основе единства обязательных требований к условиям реализации основных образовательных программ и результатам их освоения.

2. Федеральные государственные образовательные стандарты, за исключением федерального государственного образовательного стандарта дошкольного образования, образовательные стандарты являются основой объективной оценки соответствия установленным требованиям образовательной деятельности и подготовки обучающихся, освоивших образовательные программы соответствующего уровня и соответствующей направленности, независимо от формы получения образования и формы обучения.

ЗАДАНИЯ К ПРАКТИЧЕСКИМ ЗАНЯТИЯМ РАЗДЕЛА 2

Тема практического занятия: Типы документов и практика письменного делового общения

Форма практического задания: контрольная работа (выполнить упражнения)

Примеры упражнений:

1. Подвергните предложения стилистической правке, заменив разговорно-жаргонную лексику книжной

1. Приемка продукции по качеству и количеству осуществляется на основании Инструкций Госарбитража. 2. Перевести переоборудование заправщиков для транспортировки ГСМ на вновь создаваемые станции. 3. Налоги с каждой автомашины взимаются с учетом суммы растаможки. 4. За несвоевременную выплату неустойки стороны уплачивают штрафные санкции в размере 1% от невозвращенной суммы за каждый день просрочки. 5. Специалист обязуется произвести работы по наладке и подгонке оборудования. 6. Покупатель уплачивает Продавцу штраф за растяжку платежей в размере 2% от стоимости товара за каждый день. 7. Сообщаем, что оплачивать торговую накидку в размере 25% мы не будем, так как договор с Роскнигой подписан нами не был.

2. Воспроизведите устойчивые словосочетания по главному члену — глаголу: например,

вносить (что?) предложение, вопрос, кандидатуру

решать — ... оказать — ... разрешать —... рассмотреть —... предъявлять —... удостоить —... достигать —... выставить — ..., предоставлять —..., заключить... представлять — ..., достичь ... погашать — ... принять —... оплатить —... расторгнуть — ... возложить —...

ЗАДАНИЯ К ПРАКТИЧЕСКИМ ЗАНЯТИЯМ РАЗДЕЛА 3

Тема практического занятия: Деловые письма и личная документация

Форма практического задания: упражнения

Примеры упражнений:

1. Отредактируйте предложения, устранив речевую избыточность

1. Мы интересуемся, можете ли Вы назвать нам адрес другого поставщика, или, в случае невозможности, сможете ли Вы проинформировать о Вашей возможности поставить нам напрямую. 2. Надеемся на дальнейшее совместное сотрудничество с Вашей фирмой. 3. Для принятия жизненно важного решения для наших с Вами работников предлагаем организовать встречу на уровне руководителей. 4. Оптовые торговцы должны создавать хорошие деловые отношения с руководством рынка, чтобы обеспечить успешную работу рынка оптовой торговли. 5. Решили: произвести поэтапное оформление земельных отводов с оформлением права собственности. 6. Если в Вашем регионе спрос на Вашу продукцию удовлетворен и Вы ищете новые возможности на новых рынках, то мы готовы Вам помочь организовать сбыт Вашей продукции в нашей сбытовой сети.

2. Укажите стилистическую принадлежность слов, входящих в приведенные ниже отрывки

Договор №23

I. Научно-техническое предприятие «Глория», именуемое в дальнейшем «Поставщик», в лице директора Синопальникова Всеволода Дмитриевича, действующего на основании устава, с одной стороны, и Открытое акционерное общество «Восток», именуемое в дальнейшем «Покупатель», в лице директора Земства Геннадия Андреевича, действующего на основании устава, с другой стороны, заключили настоящий договор.

1. Предмет договора

1.1. Поставщик обязуется поставить продукцию, именуемую в дальнейшем «Продукция», а Покупатель принять и оплатить поставляемую Продукцию.

1.2. Объем партии Продукции, ее цена. сроки и условия поставки и оплаты оговариваются дополнительно в листах согласования, прилагаемых к настоящему договору и являющихся его неотъемлемой частью.

II. Деловое письмо.

Уважаемый Александр Васильевич!

В целях выполнения распоряжения главы администрации Самарской области от 30.12.94 г. № 722 «О зачете международному акционерному обществу «Производственное объединение "Самвен" задолженности по кредитам из областного бюджета» Управление образования передало список учебников, необходимых для школ области, с просьбой в случае невозможности передачи указанных учебников сообщить перечень учебно- методической литературы и учебников, которыми располагает «Самвен» для погашения задолженности.

ЗАДАНИЯ К ПРАКТИЧЕСКИМ ЗАНЯТИЯМ РАЗДЕЛА 4

Тема практического занятия: Структура и функции делового общения

Форма практического задания: контрольная работа, анализ кейса

Примерные темы контрольных работ:

1. Компоненты конфликта. Конструктивные и деструктивные деловые конфликты.
2. Типы стилей и тактик в конфликте, их применение.
3. Техники ведения переговоров. Медиация в деловых конфликтах.
4. Способы анализа конфликта с точки зрения разных концепций коммуникологии.
5. Характеристики конфликтологических целей.

Примерный кейс

1. Прочитайте текст.

А) Выделите этапы проведения совещания

Б) Выявите ошибки, которые допустил ведущий совещания.

В) Укажите фрагменты речи, которые противоречат принципу коммуникативного баланса.

Исполнительный директор (ИД):

Здравствуйте, коллеги!

На повестке дня следующий вопрос «Выполнения задачи от 06.07.2022».

Виктор Ильич, кто отсутствует на совещании? Почему вы медлите? Я же просил подготовить списки присутствующих заранее...

В.И.: Сидоров и Козлов в командировке в Тамбове.

ИД: Слово предоставляется начальнику отдела продаж Виктору Ильичу Иванову.

Выступает Иванов

После выступления:

ИД: Есть ли вопросы? Да, у кого? Сергей Иванович, пожалуйста...

-Скажите, когда будет представлен план продаж... ?

....

ИД: Коллеги, еще мнения по поводу выступления....

- Почему задания не выполняются в срок...

ИД: Петр Петрович, а вы что скажете? Или вам опять нечего сказать? В данном случае ваша тактика не работает! Это очень плохо! Ладно, теперь все. Проект прочитает секретарь. Все решили. Совещание окончено.

РУБЕЖНЫЙ КОНТРОЛЬ К РАЗДЕЛУ 1

форма рубежного контроля – контрольная работа.

Варианты контрольных работ:

1. Языковая норма и история ее развития.
2. Речевая культура личности и современная языковая ситуация.
3. Язык и речь. Основные функции языка. Коммуникативные средства речи.
4. Текст в структуре общения.
5. Выбор слова и речевая культура.
6. Функциональные стили русского языка: общая характеристика.
7. История формирования официально-делового стиля.
8. Научный и официально-деловой стиль: сходства и отличия.
9. Официально-деловой стиль в системе общения: особенности и требования.
10. Функционально-смысловые типы речи. Вербальные и невербальные средства речи.

РУБЕЖНЫЙ КОНТРОЛЬ К РАЗДЕЛУ 2

форма рубежного контроля – устный опрос, тестирование

Варианты вопросов для устного опроса:

1. Какие вы знаете основные виды делового общения?
2. Каковы основные принципы этики делового общения?
3. Каковы правила ведения деловой беседы?
4. Какие факторы определяют эффективность деловых переговоров?
5. Каковы правила общения в социальных сетях?
6. Какова структура делового телефонного разговора?
7. Каковы принципы организации «созвона»?
8. Какого формата делового общения требует
9. Реклама в профессиональной сфере общения первичное обсуждение сложного проекта?
10. Чем деловое совещание отличается от планерка?
11. Каковы правила ведения спора и дискуссии?
12. Какие способы повышения эффективности делового общения в устной и письменной речи вы знаете?

Варианты тестовых заданий:

1. Чему следует уделить особое внимание при подготовке к деловому общению?

- а) внешнему виду;
- б) психологическому состоянию собеседника;
- в) времени проведения разговора;

г) началу разговора.

2. В деятельности какого работника консультирование играет особую роль?

- а) врача;
- б) нотариуса;
- в) юрисконсульта;
- г) филолога.

3. Кем из философов античности был предложен метод «накопления согласий»?

- а) Сократом;
- б) Аристотелем;
- в) Гераклитом;
- г) Демосфеном.

4. Что представляет собой приём «психологического поглаживания»?

- а) согласие с клиентом во всём;
- б) демонстрация абсолютного доверия партнёру по общению;
- в) признание юристом ошибки.

5. Как называют деловые беседы, связанные с приёмом на работу, увольнением с работы, перемещением по должности?

- а) кадровые;
- б) творческие;
- в) дисциплинарные;
- г) организационные.

6. Что является важнейшей особенностью проблемной беседы?

- а) разговор с клиентами, которые приходят для решения своих личных проблем;
- б) ориентация на выработку общей концепции работы организации;
- в) глубокий и всесторонний анализ конфликта.

РУБЕЖНЫЙ КОНТРОЛЬ К РАЗДЕЛУ 3

форма рубежного контроля – устный опрос

Варианты вопросов для устного опроса:

1. Каковы основные жанровые особенности делового письма?
2. Какие принципы классификации деловых писем вы знаете?
3. Какие виды коммерческих писем вы можете назвать?
4. В чем заключаются особенности сопроводительного и рекомендательного письма?

Какова их функция?

5. Какие типы документов вы знаете?

6. Каковы особенности современного резюме? Чем резюме отличается от сопроводительного письма?

РУБЕЖНЫЙ КОНТРОЛЬ К РАЗДЕЛУ 4

форма рубежного контроля – тестирование.

Варианты тестовых заданий:

1. Что такое совещание?

- а) форма организованного, целенаправленного взаимодействия руководителя с коллективом посредством обмена мнениями;
- б) собеседование руководителей подразделений с целью решения организационных вопросов;
- в) произвольный обмен мнениями между работниками предприятия.

2. Что такое сегрегативные совещания?

- а) разновидность диктаторских совещаний, где главную роль играет руководитель;
- б) обсуждение доклада лицами, назначенными руководителем;
- в) свободный обмен мнениями и выработка всеобщего решения

3. С какой целью проводится проблемное совещание?

- а) с целью получения информации снизу вверх о положении в организации;
- б) с целью доведения до подчинённых распоряжений вышестоящих органов для их оперативного исполнения;
- в) с целью нахождения оптимального решения обсуждаемых вопросов.

3. Назовите оптимальное время проведения совещания:

- а) 30 минут;
- б) 3 часа;
- в) 1, 5 часа;
- г) 40 минут.

4. По какому основанию выделяются партнёрские, конкурентные и конфронтационные переговоры?

- а) по цели;
- б) по сфере деятельности;
- в) по характеру взаимоотношений между сторонами.

5. Что такое деловая беседа?

- а) разговор (обычно продолжительный), обмен мнениями;
- б) интервью;
- в) собеседование на политические, научные и т.п. темы, рассчитанные на обмен мнениями между присутствующими;
- г) межличностное речевое общение, предполагающее обмен взглядами, точками зрения, информацией, направленное на решение той или иной проблемы.

РАЗДЕЛ 3. УЧЕБНО-МЕТОДИЧЕСКОЕ ОБЕСПЕЧЕНИЕ САМОСТОЯТЕЛЬНОЙ РАБОТЫ ОБУЧАЮЩИХСЯ ПО ДИСЦИПЛИНЕ (МОДУЛЮ)

3.1. Виды самостоятельной работы обучающихся по дисциплине (модулю)

Очно-заочная форма обучения

Раздел, тема	Количество часов	Вид самостоятельной работы
Модуль 1 (Семестр 1)		
Раздел 1. Официально-деловой стиль речи и его подстили	7	Подготовка реферата
	7	Самостоятельное изучение материала раздела/темы
Раздел 2. Типы документов и практика письменного делового общения	8	Подготовка реферата
	8	Самостоятельное изучение материала раздела/темы
Раздел 3. Деловые письма и личная документация	4	Самостоятельное изучение материала раздела/темы
Раздел 4. Структура и функции делового общения	2	Подготовка реферата
	2	Подготовка проекта
	1	Самостоятельное изучение материала раздела/темы
Общий объем по модулю/семестру, часов	39	
Общий объем по дисциплине	39	

(модулю), часов		
-----------------	--	--

3.2. Задания для самостоятельной работы

Задания для самостоятельной работы к Разделу 1

Перечень вопросов для самостоятельной работы к Разделу 1:

Стилевое расслоение лексики современного русского языка.

1. Официально-деловой стиль. Его особенности.
2. Подстили официально-делового стиля. Их характеристика. Сфера функционирования.
3. Лексические особенности официально-делового стиля.
4. Морфологические особенности официально-делового стиля.
5. Синтаксические особенности официально-делового стиля.
6. Лексика деловой документации. Лексическая сочетаемость слов.

Перечень тем рефератов к Разделу 1:

1. Явления полисемии и омонимии в современном русском языке.
2. Синонимы. Антонимы. Паронимы. Их функции в письменной речи.
3. Особенности употребления иноязычной лексики в официально-деловом стиле.
4. Плеоназм и тавтология в официально-деловом стиле.
5. Типичные лексические ошибки: употребление тавтологических и плеонастических сочетаний.

Литература для самостоятельного изучения к Разделу 1:

Основная литература

1. Козырев, В. А. Русский язык и культура речи. Современная языковая ситуация : учебник и практикум для вузов / В. А. Козырев, В. Д. Черняк. — 2-е изд., испр. и доп. — Москва : Издательство Юрайт, 2024. — 167 с. — (Высшее образование). — ISBN 978-5-534-07089-7. — Текст : электронный // Образовательная платформа Юрайт [сайт]. — URL: <https://urait.ru/bcode/537822> (дата обращения: 15.02.2024).
2. Русский язык и культура речи : учебник и практикум для вузов / В. Д. Черняк [и др.] ; под редакцией В. Д. Черняк. — 3-е изд., перераб. и доп. — Москва : Издательство Юрайт, 2024. — 363 с. — (Высшее образование). — ISBN 978-5-534-02663-4. — Текст : электронный // Образовательная платформа Юрайт [сайт]. — URL: <https://urait.ru/bcode/535767> (дата обращения: 15.02.2024).

Дополнительная литература

1. Москвин, В. П. Риторика и теория аргументации : учебник для вузов / В. П. Москвин. — 3-е изд., перераб. и доп. — Москва : Издательство Юрайт, 2024. — 725 с. — (Высшее образование).

образование). — ISBN 978-5-534-09710-8. — Текст : электронный // Образовательная платформа Юрайт [сайт]. — URL: <https://urait.ru/bcode/541511> (дата обращения: 15.02.2024).

Задания для самостоятельной работы к Разделу 2

Перечень вопросов для самостоятельной работы к Разделу 2:

1. Текстовые нормы делового письма.
2. Классификации деловых писем.
3. Коммерческие письма.
4. Претензионные письма.
5. Рекомендательное письмо

Перечень тем рефератов к Разделу 2:

1. Официально-деловая документация в сфере пенсионного обеспечения и соцзащиты населения.
2. Основные критерии отбора языковых средств при составлении официально-делового документа.
3. Формы повышения эффективности коммуникации в устном и письменном общении.
4. Основные этикетные правила деловой переписки.

Литература для самостоятельного изучения к Разделу 2:

Основная литература

1. Козырев, В. А. Русский язык и культура речи. Современная языковая ситуация : учебник и практикум для вузов / В. А. Козырев, В. Д. Черняк. — 2-е изд., испр. и доп. — Москва : Издательство Юрайт, 2024. — 167 с. — (Высшее образование). — ISBN 978-5-534-07089-7. — Текст : электронный // Образовательная платформа Юрайт [сайт]. — URL: <https://urait.ru/bcode/537822> (дата обращения: 15.02.2024).

Дополнительная литература

1. Русский язык и культура речи. Практикум. Словарь : учебно-практическое пособие для вузов / В. Д. Черняк [и др.] ; под общей редакцией В. Д. Черняк. — 2-е изд., перераб. и доп. — Москва : Издательство Юрайт, 2024. — 525 с. — (Высшее образование). — ISBN 978-5-534-02667-2. — Текст : электронный // Образовательная платформа Юрайт [сайт]. — URL: <https://urait.ru/bcode/535768> (дата обращения: 15.02.2024).

2. Голубева, А. В. Русский язык и культура речи. Практикум : учебное пособие для вузов / А. В. Голубева, З. Н. Пономарева, Л. П. Стычишина ; под редакцией А. В. Голубевой. — Москва : Издательство Юрайт, 2024. — 256 с. — (Высшее образование). — ISBN 978-5-534-00954-5. — Текст : электронный // Образовательная платформа Юрайт [сайт]. — URL: <https://urait.ru/bcode/536297> (дата обращения: 15.02.2024).

Задания для самостоятельной работы к Разделу 3

Перечень вопросов для самостоятельной работы к Разделу 3:

1. Докладная, объяснительная записка. Общая характеристика документов, порядок оформления реквизитов служебных записок.
2. Справка. Виды справок. Общая характеристика документа, реквизиты справок, особенности оформления.
3. Служебное письмо. Виды писем. Структура, порядок оформления, требования к письму, реквизиты письма.
4. Телеграмма и телефонограмма. Общая характеристика документов, порядок оформления реквизитов.
5. Документы по личному составу. Перечень документов. Особенности этих документов.

Литература для самостоятельного изучения к Разделу 3:

Основная литература

1. Русский язык и культура речи : учебник и практикум для вузов / В. Д. Черняк [и др.] ; под редакцией В. Д. Черняк. — 3-е изд., перераб. и доп. — Москва : Издательство Юрайт, 2024. — 363 с. — (Высшее образование). — ISBN 978-5-534-02663-4. — Текст : электронный // Образовательная платформа Юрайт [сайт]. — URL: <https://urait.ru/bcode/535767> (дата обращения: 15.02.2024).
2. Голуб, И. Б. Стилистика русского языка и культура речи : учебник для вузов / И. Б. Голуб, С. Н. Стародубец. — Москва : Издательство Юрайт, 2024. — 455 с. — (Высшее образование). — ISBN 978-5-534-00614-8. — Текст : электронный // Образовательная платформа Юрайт [сайт]. — URL: <https://urait.ru/bcode/535810> (дата обращения: 15.02.2024).

Дополнительная литература

1. Русский язык и культура речи. Практикум. Словарь : учебно-практическое пособие для вузов / В. Д. Черняк [и др.] ; под общей редакцией В. Д. Черняк. — 2-е изд., перераб. и доп. — Москва : Издательство Юрайт, 2024. — 525 с. — (Высшее образование). — ISBN 978-5-534-02667-2. — Текст : электронный // Образовательная платформа Юрайт [сайт]. — URL: <https://urait.ru/bcode/535768> (дата обращения: 15.02.2024).

Задания для самостоятельной работы к Разделу 4

Перечень вопросов для самостоятельной работы к Разделу 4:

1. Сущность понятия «интернет-общение».
2. Сущность понятия «интернет-дискуссия».
3. Основные правила ведения интернет-дискуссии.
4. Специфические особенности виртуального общения. Виртуальное и реальное общение.
5. Средства технического обеспечения виртуального общения.

Перечень тем рефератов к Разделу 4:

1. Требования, предъявляемые к проведению делового совещания.
2. Виды деловых переговоров.
3. Основные правила делового разговора по телефону.
4. Особенности современных деловых совещаний.

5. Подготовка к деловым переговорам, сбор материала.

Литература для самостоятельного изучения к Разделу 4:

Основная литература

1. Козырев, В. А. Русский язык и культура речи. Современная языковая ситуация : учебник и практикум для вузов / В. А. Козырев, В. Д. Черняк. — 2-е изд., испр. и доп. — Москва : Издательство Юрайт, 2024. — 167 с. — (Высшее образование). — ISBN 978-5-534-07089-7. — Текст : электронный // Образовательная платформа Юрайт [сайт]. — URL: <https://urait.ru/bcode/537822> (дата обращения: 15.02.2024).

2. Русский язык и культура речи : учебник и практикум для вузов / В. Д. Черняк [и др.] ; под редакцией В. Д. Черняк. — 3-е изд., перераб. и доп. — Москва : Издательство Юрайт, 2024. — 363 с. — (Высшее образование). — ISBN 978-5-534-02663-4. — Текст : электронный // Образовательная платформа Юрайт [сайт]. — URL: <https://urait.ru/bcode/535767> (дата обращения: 15.02.2024).

Дополнительная литература

1. Москвин, В. П. Риторика и теория аргументации : учебник для вузов / В. П. Москвин. — 3-е изд., перераб. и доп. — Москва : Издательство Юрайт, 2024. — 725 с. — (Высшее образование). — ISBN 978-5-534-09710-8. — Текст : электронный // Образовательная платформа Юрайт [сайт]. — URL: <https://urait.ru/bcode/541511> (дата обращения: 15.02.2024).

3.3. Методические указания к самостоятельной работе по дисциплине (модулю)

Освоение слушателями программы предполагает изучение материалов дисциплин (модулей) в ходе самостоятельной работы.

Для успешного освоения дисциплины (модуля) и достижения поставленных целей необходимо внимательно ознакомиться с рабочей программой дисциплины (модуля), доступной в электронной информационно-образовательной среде РГСУ.

Следует обратить внимание на списки основной и дополнительной литературы, на предлагаемые преподавателем ресурсы информационно-телекоммуникационной сети Интернет. Эта информация необходима для самостоятельной работы обучающегося.

Для более углубленного изучения темы рекомендуется выполнять задания для самостоятельной работы параллельно с изучением данной темы. При выполнении заданий по возможности используйте наглядное представление материала.

Самостоятельная работа включает разнообразный комплекс видов и форм работы обучающихся.

Написание реферата (доклада).

Требования к структуре реферата (доклада):

Работа должна содержать систематизацию и краткое изложение материала из не менее 5-и литературных источников (монографий, научных статей и докладов) по выбранной теме.

Основные требования к оформлению:

Структура доклада (реферата): 1) титульный лист; 2) содержание (в нем последовательно указываются названия пунктов доклада (реферата), указываются страницы, с которых начинается каждый пункт); 3) введение (формулируется суть исследуемой проблемы, обосновывается выбор темы, определяются ее значимость и актуальность, указываются цель и

задачи доклада (реферата), дается характеристика используемой литературы); 4) основная часть (каждый раздел ее доказательно раскрывает исследуемый вопрос); 5) выводы и заключение (подводятся итоги или делается обобщенный вывод по теме доклада (реферата)); 6) литература.

Доклад (реферат) оформляется на одной стороне листа белой бумаги формата А4 (210x297 мм). Интервал межстрочный – полуторный. Цвет шрифта – черный. Гарнитура шрифта основного текста - «Times New Roman» или аналогичная. Кегль (размер) от 12 до 14 пунктов. Размеры полей страницы (не менее): правое 10 мм, верхнее – 15 мм, нижнее – 20 мм, левое - 25 мм. Формат абзаца: полное выравнивание («по ширине»). Отступ красной строки одинаковый по всему тексту – 15 мм. Страницы должны быть пронумерованы с учётом титульного листа (на титульном листе номер страницы не ставится). В работах используются цитаты, статистические материалы. Эти данные оформляются в виде сносок (ссылок и примечаний). Внутритекстовые, подстрочные и затекстовые библиографические ссылки должны оформляться в соответствии с ГОСТ Р 7.0.5-2008 «Библиографическая ссылка». Общие требования и правила составления».

Реферат (доклад) сдается в бумажном и электронном виде (10 - 20 печатных страниц).

При проверке реферата (доклада) на антиплагиат - www.antiplagiat.ru - (более 50% заимствований) работа не принимается.

Выполнение тестовых заданий.

Тестовые задания содержат вопросы и 3-4 варианта ответа по базовым положениям изучаемой темы, составлены с расчетом на знания, полученные слушателями в процессе изучения темы.

Тестовые задания выполняются в письменной или электронной форме и сдаются преподавателю, ведущему дисциплину (модуль).

Кейс-задание.

Это учебная конкретная ситуация, специально разрабатываемая на основе фактического материала с целью последующего разбора на групповых учебных занятиях. В ходе разбора ситуаций обучающиеся учатся действовать в команде, проводить анализ и принимать управленческие решения.

Критериями оценки выполнения кейс-задания являются:

- навыки групповой работы (оценка альтернатив с учетом слушания и понимания других людей) – до 20% от общей оценки;
- умение провести анализ и синтез информации и аргументов – до 30% от общей оценки;
- способность принимать управленческие решения – до 30% от общей оценки;
- объем и качество оформления – до 20% от общей оценки.

Написание эссе.

Эссе – вид самостоятельной исследовательской работы обучающихся, с целью углубления и закрепления теоретических знаний и освоения практических навыков. Цель эссе состоит в развитии самостоятельного творческого мышления и письменного изложения собственных мыслей. При написании эссе слушатель должен представить развернутый письменный ответ на теоретический или практический актуальный вопрос, объявленный преподавателем в аудитории непосредственно перед ее написанием. В процессе написания эссе разрешается пользоваться нормативно-правовыми актами, конспектом лекций (в печатном

виде). Использование интернет-ресурсов не допускается. Темы эссе преподаватель предлагает из числа тех, которые слушатели уже рассматривали на лекциях или практических занятиях, исходя из содержания заданий в составе оценочных средств. По решению преподавателя, в качестве темы эссе может быть выбрана одна или несколько тем, которые могут быть распределены между слушателями по желанию.

Эссе проводится письменно, по объему не более 3-х печатных листов.

Требования к оформлению эссе:

Эссе выполняется на компьютере (гарнитура Times New Roman, шрифт 14) через 1,5 интервала с полями: верхнее, нижнее – 2; правое – 3; левое – 1,5. Отступ первой строки абзаца – 1,25. Сноски – постраничные. Таблицы и рисунки встраиваются в текст работы. При этом обязательный заголовок таблицы надо размещать над табличным полем, а рисунки сопровождать подрисуночными подписями. При включении в эссе нескольких таблиц и/или рисунков их нумерация обязательна. Обязательна и нумерация страниц. Их целесообразно проставлять внизу страницы – по середине или в правом углу. Номер страницы не ставится на титульном листе, но в общее число страниц он включается. Объем эссе, без учета приложений, не должен превышать 5 страниц. Значительное превышение установленного объема является недостатком работы и указывает на то, что слушатель не сумел отобрать и переработать необходимый материал.

Работа должна содержать собственные умозаключения по сути поставленной проблемы, включать самостоятельно проведенный анализ по сути этой проблемы, выводы, обобщающие авторскую позицию по поставленной проблеме.

РАЗДЕЛ 4. ОЦЕНОЧНЫЕ МАТЕРИАЛЫ ПО ДИСЦИПЛИНЕ (МОДУЛЮ)

4.1. Форма промежуточной аттестации обучающегося по дисциплине (модулю)

Контрольным мероприятием промежуточной аттестации обучающихся по дисциплине (модулю) является **зачет**, который проводится в **письменной** форме.

4.2. Организационные основы применения балльно-рейтинговой системы оценки успеваемости обучающихся по дисциплине (модулю)

Оценка качества освоения обучающимися дисциплины (модуля) реализуется в формате балльно-рейтинговой системы оценки успеваемости обучающихся (БРСО).

БРСО в ходе текущего контроля успеваемости и промежуточной аттестации осуществляется по 100-балльной шкале.

Академический рейтинг обучающегося по дисциплине (модулю) складывается из результатов:

- текущего контроля успеваемости (максимальный текущий рейтинг обучающегося 80 рейтинговых баллов;
- промежуточной аттестации (максимальный рубежный рейтинг обучающегося 20 рейтинговых баллов.

Условия оценки освоения обучающимся дисциплины (модуля) в формате БРСО доводятся преподавателем до сведения обучающихся на первом учебном занятии, а также размещены в свободном доступе в электронной информационно-образовательной среде Университета.

4.3. Проведение текущего контроля успеваемости обучающихся по дисциплине (модулю) в соответствии с балльно-рейтинговой системой оценки успеваемости обучающегося

В течение учебного семестра до промежуточной аттестации на основании утвержденной рабочей программы дисциплины (модуля) формируется текущий рейтинг обучающегося. Текущий рейтинг обучающегося складывается как сумма рейтинговых баллов, полученных им в течение учебного семестра по всем видам учебных занятий по дисциплине (модулю).

В процессе текущего контроля оцениваются следующие действия обучающегося, направленные на освоение компетенций в рамках изучения дисциплины (модуля):

– академическая активность (посещаемость учебных занятий, самостоятельное изучение содержания дисциплины (модуля) в электронной информационно-образовательной среде, соблюдение сроков сдачи практических заданий и текущих контрольных мероприятий и др.);

– выполнение и сдача текущих и итоговых практических заданий (контрольные работы, устный опрос, тестирование);

– прохождение рубежей текущего контроля, включая соблюдение графика их прохождения в электронной информационно-образовательной среде.

Для планирования расчета текущего рейтинга обучающегося используются следующие пропорции:

Вид учебного действия	Максимальная рейтинговая оценка, баллов
академическая активность	10
практические задания	40
<i>из них: текущие практические задания</i>	20
<i>итоговое практическое задание</i>	20
рубежи текущего контроля	30
ИТОГО:	80

В течение учебного семестра по дисциплине (модулю) обучающимся должен быть накоплен текущий рейтинг не менее 52 рейтинговых баллов (65% от максимального значения текущего рейтинга).

Необходимыми условиями допуска обучающегося к промежуточной аттестации по дисциплине являются положительное прохождение обучающимся не менее 65% рубежей текущего контроля с накоплением не менее 65% максимального рейтингового балла за каждый рубеж текущего контроля и положительное выполнение итогового практического задания с накоплением не менее 65% максимального рейтингового балла, установленного за итоговое практическое задание.

Невыполнение вышеуказанных условий является текущей академической задолженностью, которая должна быть ликвидирована обучающимся до контрольного мероприятия промежуточной аттестации.

Сведения о наличии у обучающихся текущей академической задолженности, сроках и порядке добора рейтинговых баллов для её ликвидации доводятся до обучающихся педагогическим работником.

В случае неликвидации текущей академической задолженности, педагогический работник обязан во время контрольного мероприятия промежуточной аттестации поставить

обучающемуся 0 рейтинговых баллов. В этом случае ликвидация текущей академической задолженности возможна в периоды проведения повторной промежуточной аттестации.

4.4. Проведение промежуточной аттестации обучающихся по дисциплине (модулю) в соответствии с балльно-рейтинговой системой оценки успеваемости обучающегося

Промежуточная аттестация по дисциплине (модулю) проводится в соответствии с Положением о промежуточной аттестации обучающихся по основным профессиональным образовательным программам в Российском государственном социальном университете и Положением о балльно-рейтинговой системе оценки успеваемости обучающихся по основным профессиональным образовательным программам в Российском государственном социальном университете в действующей редакции.

На промежуточную аттестацию отводится 20 рейтинговых баллов.

Ответы обучающегося на контрольном мероприятии промежуточной аттестации оцениваются педагогическим работником по 20-балльной шкале, а итоговая оценка по дисциплине (модулю) выставляется по системе зачтено / не зачтено для зачета.

В процессе определения рубежного рейтинга обучающегося используется следующая шкала:

Рубежный рейтинг	Критерии оценки освоения обучающимся дисциплины (модуля) в ходе контрольных мероприятий промежуточной аттестации
19-20 рейтинговых баллов	обучающийся глубоко и прочно усвоил программный материал, исчерпывающе, последовательно, грамотно и логически стройно его излагает, тесно увязывает с задачами и будущей деятельностью, не затрудняется с ответом при видоизменении задания, свободно справляется с задачами и практическими заданиями, правильно обосновывает принятые решения, умеет
16-18 рейтинговых баллов	обучающийся твердо знает программный материал, грамотно и по существу излагает его, не допуская существенных неточностей в ответе на вопрос, может правильно применять теоретические положения и владеет необходимыми умениями и навыками при выполнении практических заданий
13-15 рейтинговых баллов	обучающийся освоил основной материал, но не знает отдельных деталей, допускает неточности, недостаточно правильные формулировки, нарушает последовательность в изложении программного материала и испытывает затруднения в выполнении практических заданий
1-12 рейтинговых баллов	обучающийся не знает значительной части программного материала, допускает существенные ошибки, с большими затруднениями выполняет практические задания
0 рейтинговых баллов	не аттестован

4.5. Оценочные материалы для проведения текущего и рубежного контроля обучающихся по дисциплине (модулю)

Перечень вопросов текущего и рубежного контроля

№ п/п	Контролируемые разделы / темы, дисциплины	Код контролируемой компетенций	Форма рубежного контроля	Вопросы/задания рубежного контроля
1.	Раздел 1. Официально-деловой стиль речи и его подстили	УК-4.1.	Контрольная работа	<p>11. Языковая норма и история ее развития.</p> <p>12. Речевая культура личности и современная языковая ситуация.</p> <p>13. Язык и речь. Основные функции языка. Коммуникативные средства речи.</p> <p>14. Текст в структуре общения.</p> <p>15. Выбор слова и речевая культура.</p> <p>16. Функциональные стили русского языка: общая характеристика.</p> <p>17. История формирования официально-делового стиля.</p> <p>18. Научный и официально-деловой стиль: сходства и отличия.</p> <p>19. Официально-деловой стиль в системе общения: особенности и требования.</p> <p>20. Функционально-смысловые типы речи. Вербальные и невербальные средства речи.</p>
2.	Раздел 2. Типы документов и практика письменного делового	УК-4.3.	Устный опрос	<p>1. Какие вы знаете основные виды делового общения?</p> <p>2. Каковы основные принципы этики делового общения?</p>

	<p>общения</p>			<p>3. Каковы правила ведения деловой беседы?</p> <p>4. Какие факторы определяют эффективность деловых переговоров?</p> <p>5. Каковы правила общения в социальных сетях?</p> <p>6. Какова структура делового телефонного разговора?</p> <p>7. Каковы принципы организации «созвона»?</p> <p>8. Какого формата делового общения требует</p> <p>9. Реклама в профессиональной сфере общения первичное обсуждение сложного проекта?</p> <p>10. Чем деловое совещание отличается от планерка?</p> <p>11. Каковы правила ведения спора и дискуссии.</p> <p>12. Какие способы повышения эффективности делового общения в устной и письменной речи вы знаете?</p>
		<p>УК-4.1.</p>	<p>Тестирование</p>	<p>1. Чему следует уделить особое внимание при подготовке к деловому общению?</p> <p>а) внешнему виду;</p> <p>б) психологическому состоянию собеседника;</p> <p>в) времени проведения разговора;</p> <p>г) началу разговора</p> <p>2. В деятельности какого работника консультирование играет особую роль?</p> <p>а) врача;</p> <p>б) нотариуса;</p> <p>в) юрисконсульта;</p> <p>г) филолога.</p> <p>3.Кем из философов</p>

				<p>античности был предложен метод «накопления согласий»?</p> <p>а) Сократом; б) Аристотелем; в) Гераклитом; г) Демосфеном.</p> <p>4. Что представляет собой приём «психологического поглаживания»?</p> <p>а) согласие с клиентом во всём; б) демонстрация абсолютного доверия партнёру по общению; в) признание юристом полагите.</p> <p>5. Как называют деловые беседы, связанные с приёмом на работу, увольнением с работы, перемещением по должности?</p> <p>а) кадровые; б) творческие; в) дисциплинарные; г) организационные.</p> <p>6. Что является важнейшей особенностью проблемной беседы?</p> <p>а) разговор с клиентами, которые приходят для решения своих личных проблем; б) ориентация на выработку общей концепции работы организации; в) глубокий и всесторонний анализ конфликта.</p>
3.	Раздел 3. Деловые письма и личная документация	УК-4.2.	Устный опрос	<p>1. Каковы основные жанровые особенности делового письма?</p> <p>2. Какие принципы классификации деловых писем вы знаете?</p> <p>3. Какие виды коммерческих писем вы можете назвать?</p> <p>4. В чем заключаются</p>

				<p>особенности сопроводительного и рекомендательного письма? Какова их функция?</p> <p>5. Какие типы документов вы знаете?</p> <p>6. Каковы особенности современного резюме? Чем резюме отличается от сопроводительного письма?</p>
4.	Раздел 4. Структура и функции делового общения	УК-4.3.	Тестирование	<p>1. Что такое совещание?</p> <p>а) форма организованного, целенаправленного взаимодействия руководителя с коллективом посредством обмена мнениями;</p> <p>б) собеседование руководителей подразделений с целью решения организационных вопросов;</p> <p>в) произвольный обмен мнениями между работниками предприятия.</p> <p>2. Что такое сегрегативные совещания?</p> <p>а) разновидность диктаторских совещаний, где главную роль играет руководитель;</p> <p>б) обсуждение доклада лицами, назначенными руководителем;</p> <p>в) свободный обмен мнениями и выработка всеобщего решения</p> <p>3. С какой целью проводится проблемное совещание?</p> <p>а) с целью получения информации снизу вверх о положении в организации;</p> <p>б) с целью доведения до подчинённых распоряжений вышестоящих органов для их оперативного исполнения;</p>

				<p>в) с целью нахождения оптимального решения обсуждаемых вопросов.</p> <p>3. Назовите оптимальное время проведения совещания:</p> <p>а) 30 минут; б) 3 часа; в) 1, 5 часа; г) 40 минут.</p> <p>4. По какому основанию выделяются партнёрские, конкурентные и конфронтационные переговоры?</p> <p>а) по цели; б) по сфере деятельности; в) по характеру взаимоотношений между сторонами</p> <p>5. Что такое деловая беседа?</p> <p>а) разговор (обычно продолжительный), обмен мнениями; б) интервью; в) собеседование на политические, научные и т.п. темы, рассчитанные на обмен мнениями между присутствующими; г) межличностное речевое общение, предполагающее обмен взглядами, точками зрения, информацией, направленное на решение той или иной проблемы.</p>
--	--	--	--	---

4.6. Оценочные материалы для проведения промежуточной аттестации обучающихся по дисциплине (модулю)

Вопросы/задания для проведения промежуточной аттестации обучающихся по дисциплине (модулю)

Коды контролируемых компетенций	Вопросы /задания
УК-4.1.	<ol style="list-style-type: none">1. Понятие коммуникации. Семиотический подход к2. коммуникации.3. Ключевые функции коммуникации.4. Характеристика основных коммуникационных стилей.5. Специфика вербальной коммуникации.6. Внутренние преграды процесса слушания.7. Внешние преграды процесса слушания.8. Основные виды слушания.9. Виды невербальной коммуникации
УК-4.2.	<ol style="list-style-type: none">1. Специфика применения средств визуального канала невербальной коммуникации в профессиональной деятельности журналиста.2. Специфика применения средств акустического канала невербальной коммуникации в профессиональной деятельности журналиста.3. Специфика применения средств тактильного канала невербальной коммуникации в профессиональной деятельности журналиста.4. Уровни преград взаимопонимания. Специфика внешнего ограничения как коммуникативного препятствия.5. Коммуникативные барьеры и их виды.6. Эффективные механизмы преодоления коммуникативных барьеров.7. Понятие конфликта, его структура.8. Основные классификации конфликта
УК-4.3.	<ol style="list-style-type: none">1. Административные и педагогические способы разрешения конфликта.2. Модели конфликтных личностей и их характеристика.3. Основные типы конфликтных личностей и их характеристика.4. Специфика восприятия критики.5. Специфика предъявления критических замечаний.6. Эффективные механизмы реагирования на критику.7. Критика, ее виды. Типы критических оценок.

РАЗДЕЛ 5. УСЛОВИЯ РЕАЛИЗАЦИИ ДИСЦИПЛИНЫ (МОДУЛЯ)

5.1. Перечень основной и дополнительной учебной литературы для освоения дисциплины (модуля)

5.1.1. Основная литература

1. Русский язык и культура речи : учебник и практикум для вузов / В. Д. Черняк [и др.] ; под редакцией В. Д. Черняк. — 3-е изд., перераб. и доп. — Москва : Издательство Юрайт, 2024. — 363 с. — (Высшее образование). — ISBN 978-5-534-02663-4. — Текст : электронный // Образовательная платформа Юрайт [сайт]. — URL: <https://urait.ru/bcode/535767> (дата обращения: 15.02.2024).
2. Козырев, В. А. Русский язык и культура речи. Современная языковая ситуация : учебник и практикум для вузов / В. А. Козырев, В. Д. Черняк. — 2-е изд., испр. и доп. — Москва : Издательство Юрайт, 2024. — 167 с. — (Высшее образование). — ISBN 978-5-534-07089-7. — Текст : электронный // Образовательная платформа Юрайт [сайт]. — URL: <https://urait.ru/bcode/537822> (дата обращения: 15.02.2024).
3. Голуб, И. Б. Стилистика русского языка и культура речи : учебник для вузов / И. Б. Голуб, С. Н. Стародубец. — Москва : Издательство Юрайт, 2024. — 455 с. — (Высшее образование). — ISBN 978-5-534-00614-8. — Текст : электронный // Образовательная платформа Юрайт [сайт]. — URL: <https://urait.ru/bcode/535810> (дата обращения: 15.02.2024).

5.1.2. Дополнительная литература

1. Москвин, В. П. Риторика и теория аргументации : учебник для вузов / В. П. Москвин. — 3-е изд., перераб. и доп. — Москва : Издательство Юрайт, 2024. — 725 с. — (Высшее образование). — ISBN 978-5-534-09710-8. — Текст : электронный // Образовательная платформа Юрайт [сайт]. — URL: <https://urait.ru/bcode/541511> (дата обращения: 15.02.2024).
2. Русский язык и культура речи. Практикум. Словарь : учебно-практическое пособие для вузов / В. Д. Черняк [и др.] ; под общей редакцией В. Д. Черняк. — 2-е изд., перераб. и доп. — Москва : Издательство Юрайт, 2024. — 525 с. — (Высшее образование). — ISBN 978-5-534-02667-2. — Текст : электронный // Образовательная платформа Юрайт [сайт]. — URL: <https://urait.ru/bcode/535768> (дата обращения: 15.02.2024).
3. Голубева, А. В. Русский язык и культура речи. Практикум : учебное пособие для вузов / А. В. Голубева, З. Н. Пономарева, Л. П. Стычишина ; под редакцией А. В. Голубевой. — Москва : Издательство Юрайт, 2024. — 256 с. — (Высшее образование). — ISBN 978-5-534-00954-5. — Текст : электронный // Образовательная платформа Юрайт [сайт]. — URL: <https://urait.ru/bcode/536297> (дата обращения: 15.02.2024).

5.2. Перечень ресурсов информационно-коммуникационной сети «Интернет», необходимых для освоения дисциплины (модуля)

№ №	Название электронного ресурса	Описание электронного ресурса	Используемый для работы адрес
1.	ЭБС «Университетская библиотека онлайн»	Электронная библиотека, обеспечивающая доступ высших и средних учебных заведений, публичных библиотек и корпоративных пользователей к наиболее востребованным материалам по всем отраслям знаний от ведущих российских издательств	http://biblioclub.ru/
2.	Научная электронная библиотека eLIBRARY.ru	Крупнейший российский информационно-аналитический портал в области науки, технологии, медицины и образования, содержащий рефераты и полные тексты более 34 млн научных публикаций и патентов	http://elibrary.ru/
3.	Образовательная платформа Юрайт	Электронно-библиотечная система для ВУЗов, ССУЗов, обеспечивающая доступ к учебникам, учебной и методической литературе по различным дисциплинам.	https://urait.ru/
4.	База данных "EastView"	Полнотекстовая база данных периодических изданий	https://dlib.eastview.com
5.	Электронная библиотека "Grebennikon"	Библиотека предоставляет доступ более чем к 30 журналам, выпускаемых Издательским домом "Гребенников".	https://grebennikon.ru/

5.3 Методические указания для обучающихся по освоению дисциплины (модуля)

Освоение обучающимся дисциплины (модуля) предполагает изучение материалов дисциплины (модуля) на аудиторных занятиях и в ходе самостоятельной работы. Аудиторные занятия проходят в форме лекционных занятий, практических занятий.

При подготовке к аудиторным занятиям необходимо помнить особенности каждой формы его проведения.

Подготовка к лекционным занятиям заключается в следующем.

С целью обеспечения успешного обучения обучающийся должен готовиться к лекционному занятию, поскольку оно является важнейшей формой организации учебного процесса, поскольку:

- знакомит с новым учебным материалом;
- разъясняет учебные элементы, трудные для понимания;
- систематизирует учебный материал;
- ориентирует в учебном процессе.

С этой целью:

- внимательно прочитайте конспект предыдущего лекционного занятия;
- ознакомьтесь с материалом учебников и учебных пособий по теме предыдущего лекционного занятия;
- внесите дополнения к полученным ранее знаниям по теме предыдущего лекционного занятия на полях лекционной тетради;
- запишите вопросы, которые вы зададите лектору на предстоящем лекционном занятии по материалу предыдущего лекционного занятия;
- постарайтесь уяснить место изучаемой темы в своей подготовке;
- узнайте тему предстоящей лекции (по тематическому плану, по информации лектора) и запишите информацию, которой вы владеете по данному вопросу.

Подготовка к практическому занятию

При подготовке и работе во время проведения практических занятий следует обратить внимание на следующие моменты: на процесс предварительной подготовки, на работу во время занятия, обработку полученных результатов, исправление полученных замечаний.

Предварительная подготовка к практическому занятию заключается в изучении теоретического материала в отведенное для самостоятельной работы время, ознакомление с инструктивными материалами с целью осознания задач практического занятия, техники безопасности при проведении занятия.

Работа во время проведения практического занятия включает:

- консультирование студентов преподавателями и вспомогательным персоналом с целью предоставления исчерпывающей информации, необходимой для самостоятельного выполнения предложенных преподавателем задач, ознакомление с правилами техники безопасности при выполнении задания;
- самостоятельное выполнение заданий согласно обозначенной учебной программой тематики.

Обработка, обобщение полученных результатов практического занятия проводится обучающимися самостоятельно или под руководством преподавателя (в зависимости от степени сложности поставленных задач). В результате оформляется индивидуальный отчет. Подготовленный к сдаче на контроль и оценку отчет сдается преподавателю. Форма отчетности может быть письменная, устная или две одновременно. Главным результатом в данном случае служит получение положительной оценки по каждому практическому занятию. Это является необходимым условием при проведении рубежного контроля и допуска к зачету. При получении неудовлетворительных результатов обучающийся имеет право в дополнительное время передать преподавателю работу до проведения промежуточной аттестации.

5.4 Информационно-технологическое обеспечение образовательного процесса по дисциплины (модуля)

5.4.1. Средства информационных технологий

1. Персональные компьютеры;
2. Средства доступа в Интернет;
3. Проектор.

5.4.2. Лицензионное и свободно распространяемое программное обеспечение, в том числе отечественного производства:

1. Операционная система: Astra Linux SE
2. Пакет офисных программ: LibreOffice
3. Справочная система Консультант+
4. Okular или Acrobat Reader DC
5. Ark или 7-zip
6. User Gate
7. TrueConf (client)

5.4.3. Информационные справочные системы и профессиональные базы данных

№ №	Название электронного ресурса	Описание электронного ресурса	Используемый для работы адрес
1.	ЭБС «Университетская библиотека онлайн»	Электронная библиотека, обеспечивающая доступ высших и средних учебных заведений, публичных библиотек и корпоративных пользователей к наиболее востребованным материалам по всем отраслям знаний от ведущих российских издательств	http://biblioclub.ru/
2.	Научная электронная библиотека eLIBRARY.ru	Крупнейший российский информационно-аналитический портал в области науки, технологии, медицины и образования, содержащий рефераты и полные тексты более 34 млн научных публикаций и патентов	http://elibrary.ru/
3.	Образовательная платформа Юрайт	Электронно-библиотечная система для ВУЗов, ССУЗов, обеспечивающая доступ к учебникам, учебной и методической литературе по различным дисциплинам.	https://urait.ru/
4.	База данных "EastView"	Полнотекстовая база данных периодических изданий	https://dlib.eastview.com
5.	Электронная библиотека "Grebennikon"	Библиотека предоставляет доступ более чем к 30 журналам, выпускаемых Издательским домом "Гребенников".	https://grebennikon.ru/

5.5. Материально-техническое обеспечение образовательного процесса по дисциплине (модулю)

Для изучения дисциплины (модуля) используются:

Учебная аудитория для лекционных занятий оснащена специализированной мебелью (стол для преподавателя, парты, стулья, доска для написания мелом), техническими средствами

обучения (проектор, экран, компьютер, имеющий доступ в Интернет), а также демонстрационными печатными пособиями.

Учебная аудитория для практических занятий: оснащена специализированной мебелью (стол для преподавателя, парты, стулья, доска для написания мелом); техническими средствами обучения (проектор, экран, компьютер, имеющий доступ в Интернет), а также демонстрационными печатными пособиями.

Помещения для самостоятельной работы обучающихся: оснащены специализированной мебелью (парты, стулья) техническими средствами обучения (персональные компьютеры с доступом в сеть Интернет и обеспечением доступа в электронно-информационную среду университета, программным обеспечением).

5.6. Образовательные технологии

При реализации дисциплины (модуля) применяются различные образовательные технологии, в том числе технологии электронного обучения.

Освоение дисциплины (модуля) предусматривает использование в учебном процессе активных и интерактивных форм проведения учебных занятий в форме деловых и ролевых игр, разбора конкретных ситуаций и кейсов в сочетании с внеаудиторной работой с целью формирования и развития профессиональных навыков обучающихся.

При освоении дисциплины (модуля) предусмотрено применением электронного обучения и дистанционных образовательных технологий.

Учебные часы дисциплины (модуля) предусматривают классическую контактную работу преподавателя с обучающимся в аудитории и контактную работу посредством электронной информационно-образовательной среды в синхронном и асинхронном режиме (вне аудитории) посредством применения возможностей компьютерных технологий (электронная почта, электронный учебник, тестирование, видеофильм, презентация).

В рамках дисциплины (модуля) «Деловой русский язык в сфере профессиональной коммуникации» предусмотрены встречи с руководителями и работниками организаций, деятельность которых связана с направленностью реализуемой основной профессиональной образовательной программы высшего образования – программы магистратуры.

ЛИСТ РЕГИСТРАЦИИ ИЗМЕНЕНИЙ

№ п/п	Содержание изменения	Реквизиты документа об утверждении изменения	Дата введения изменения
1.			
2.			
3.			
4.			