



Министерство науки и высшего образования Российской Федерации
Федеральное государственное бюджетное образовательное учреждение
высшего образования
«Российский государственный социальный университет»

УТВЕРЖДАЮ

Заведующий кафедрой комплекса
гуманитарных дисциплин (субъект-
субъектные отношения)

И.М. Меликов

« 01 » февраля 2024 г.

**МЕТОДИЧЕСКИЕ МАТЕРИАЛЫ ПО ДИСЦИПЛИНЕ (МОДУЛЮ)
ФИЛОСОФИЯ**

Направление подготовки (специальность)
«45.03.02 Лингвистика»

Направленность (специализация)
«Теория и методика преподавания иностранных языков и культур»

**ОБРАЗОВАТЕЛЬНАЯ ПРОГРАММА ВЫСШЕГО ОБРАЗОВАНИЯ -
ПРОГРАММА БАКАЛАВРИАТА**

Форма обучения
Очная, очно-заочная, заочная

Москва, 2024 г.


Методические материалы по дисциплине «Философия» разработаны на основании федерального государственного образовательного стандарта высшего образования – *бакалавриата* по направлению подготовки/специальности 45.03.02 *Лингвистика*, утвержденного приказом Министерства образования и науки Российской Федерации от 12.08.2020 № 969 учебного плана по основной профессиональной образовательной программе высшего образования.

Методические материалы по дисциплине «Философия» разработаны рабочей группой в составе:

доктор философских наук, профессор И.М. Меликов
кандидат философских наук, доцент А.В. Суслов
кандидат философских наук Р.В. Васюков

Методические материалы по дисциплине (модулю) обсуждены и утверждены на заседании кафедры комплекса гуманитарных дисциплин (субъект-субъектные отношения) Протокол № 7 от « 01 » февраля 2024 года.

Заведующий кафедрой
комплекса гуманитарных
дисциплин (субъект-субъектные
отношения)



И.М. Меликов

(подпись)

СОДЕРЖАНИЕ

| | |
|---|----|
| 1. МЕТОДИЧЕСКИЕ МАТЕРИАЛЫ К ЛЕКЦИОННЫМ, ПРАКТИЧЕСКИМ ЗАНЯТИЯМ | 4 |
| 1.1. Методические материалы к проведению лекционных занятий по дисциплине (модулю) | 4 |
| 1.2. Методические материалы по подготовке к практическим занятиям по дисциплине (модулю) ... | 13 |
| 2. МЕТОДИЧЕСКИЕ РЕКОМЕНДАЦИИ ДЛЯ ОБУЧАЮЩИХСЯ ПО ОСВОЕНИЮ ДИСЦИПЛИНЫ (МОДУЛЯ) И САМОСТОЯТЕЛЬНОЙ РАБОТЕ | 19 |
| Приложение № 1 к методическим материалам по дисциплине (модулю). Конспекты лекционных занятий по дисциплине (модулю) | 27 |
| КОНСПЕКТЫ ЛЕКЦИОННЫХ ЗАНЯТИЙ ПО ДИСЦИПЛИНЕ (МОДУЛЮ) | 27 |
| Приложение № 2 к методическим материалам по дисциплине (модулю). Конспекты практических (семинарских) занятий по дисциплине (модулю)..... | 32 |
| КОНСПЕКТЫ ПРАКТИЧЕСКИХ (СЕМИНАРСКИХ) ЗАНЯТИЙ ПО ДИСЦИПЛИНЕ (МОДУЛЮ) | 32 |
| ЛИСТ РЕГИСТРАЦИИ ИЗМЕНЕНИЙ | 45 |

1. МЕТОДИЧЕСКИЕ МАТЕРИАЛЫ К ЛЕКЦИОННЫМ, ПРАКТИЧЕСКИМ ЗАНЯТИЯМ

1.1. Методические материалы к проведению лекционных занятий по дисциплине

Лекция – один из методов обучения, одна из основных системообразующих форм организации учебного процесса в вузе. Лекционное занятие представляет собой систематическое, последовательное, монологическое изложение педагогическим работником учебного материала, как правило, теоретического характера. Такое занятие представляет собой элемент технологии представления учебного материала путем логически стройного, систематически последовательного и ясного изложения.

Цель лекции – организация целенаправленной познавательной деятельности обучающихся по овладению программным материалом дисциплины (модуля). Чтение курса лекций позволяет дать связанное, последовательное изложение материала в соответствии с новейшими данными науки, сообщить слушателям основное содержание предмета в целостном, систематизированном виде. В ряде случаев лекция выполняет функцию основного источника информации: при отсутствии учебников и учебных пособий, чаще по новым курсам; в случае, когда новые научные данные по той или иной теме не нашли отражения в учебниках; отдельные разделы и темы очень сложны для самостоятельного изучения. В таких случаях только лектор может методически помочь обучающимся в освоении сложного материала.

Возможные формы проведения лекций:

- Вводная лекция – один из наиболее важных и трудных видов лекции при чтении систематических курсов. От успеха этой лекции во многом зависит успех усвоения всего курса. Она может содержать: определение дисциплины; краткую историческую справку о дисциплине; цели и задачи дисциплины, ее роль в общей системе обучения и связь со смежными дисциплинами; основные проблемы (понятия и определения) данной науки; основную и дополнительную учебную литературу; особенности самостоятельной работы обучающихся над дисциплиной и формы участия в научно-исследовательской работе; отчетность по курсу.

- Информационная лекция ориентирована на изложение и объяснение обучающимся научной информации, подлежащей осмыслению и запоминанию. Это самый традиционный тип лекций в практике высшей школы.

- Заключительная лекция предназначена для обобщения полученных знаний и раскрытия перспектив дальнейшего развития данной науки.

- Обзорная лекция – это систематизация научных знаний на высоком уровне, допускающая большое число ассоциативных связей в процессе осмысления информации, излагаемой при раскрытии внутрисубъектной и межпредметной связей, исключая детализацию и конкретизацию. Как правило, стержень излагаемых теоретических положений составляет научно-понятийная и концептуальная основа всего курса или крупных его разделов.

- Лекция-беседа - непосредственный контакт педагогического работника с аудиторией - диалог. По ходу лекции педагогический работник задает вопросы для выяснения мнений и уровня осведомленности обучающихся по рассматриваемой проблеме.

- Лекция-дискуссия - свободный обмен мнениями в ходе изложения лекционного материала. Педагогический работник активизирует участие в обсуждении отдельными

вопросами, сопоставляет между собой различные мнения и тем самым развивает дискуссию, стремясь направить ее в нужное русло.

- Лекция с применением обратной связи включает в себе то, что в начале и конце каждого раздела лекции задаются вопросы. Первый - для того, чтобы узнать, насколько обучающиеся ориентируются в излагаемом материале, вопрос в конце раздела предназначен для выяснения степени усвоения только что изложенного материала. При неудовлетворительных результатах контрольного опроса педагогический работник возвращается к уже прочитанному разделу, изменив при этом методику подачи материала.

- Проблемная лекция опирается на логику последовательно моделируемых проблемных ситуаций путем постановки проблемных вопросов или предъявления проблемных задач. Проблемный вопрос – это диалектическое противоречие, требующее для своего решения размышления, сравнения, поиска, приобретения и применения новых знаний. Проблемная задача содержит дополнительную вводную информацию и при необходимости некоторые ориентиры поиска ее решения.

- Программированная лекция - консультация – педагогический работник сам составляет и предлагает обучающимся вопросы. На подготовленные вопросы педагогический работник сначала просит ответить обучающихся, а затем проводит анализ и обсуждение неправильных ответов. В лекциях можно использовать наглядные материалы, а также подготовить презентацию. Что касается презентации, то в качестве визуальной поддержки ее можно органично интегрировать во все вышеупомянутые лекции. В то же время лекцию-презентацию возможно выделить и в качестве самостоятельной формы. Лекция-презентация должна отражать суть основных и (или) проблемных вопросов лекции, на которые особо следует обратить внимание обучающихся. В условиях применения активного метода проведения занятий презентация представляется весьма удачным способом донесения информации до слушателей. Единственное, на что следует обратить внимание при подготовке слайдов, - это их оформление и текст. Слайд не должен быть перегружен картинками и лишней информацией, которая будет отвлекать от основного аспекта того или иного вопроса лекции. Во время лекции можно задавать вопросы аудитории в отношении того или иного слайда, тем самым еще больше вовлекая обучающихся в проблематику.

Краткое содержание лекционных занятий

| Наименование разделов и тем | Содержание учебного материала |
|---|---|
| МОДУЛЬ 1. ОСНОВЫ ФИЛОСОФИИ | |
| РАЗДЕЛ 1. История философии | |
| <p>Тема 1.1. Философия в системе духовной культуры</p> | <p>Предмет и метод философии. Её функции. Особенности философского знания. Философия как «любовь к мудрости». Философия как научное познание. Категориальный аппарат философии. Структура философского знания. Становление философии. Философия и мифология. Философия и религия. Взаимодействие философии и частных наук. Философия как самосознание культуры. Значение философии в жизни человека и общества.</p> |
| <p>Тема 1.2. Философия Древнего Востока</p> | <p>Общая характеристика древневосточной философии. Философия Древней Индии: ключевые идеи (идея страдания, воздаяние по закону кармы, перевоплощение по закону кармы, освобождение). Школы и учителя в Древней Индии (Кришна, веданта, чарвака, джайнизм, йога). Буддизм как религия и нравственная философия. Философия Древнего Китая: ключевые идеи (учение о темном и светлом началах, учение о пяти элементах мироздания, идея «Дао»). Учение Конфуция и его роль в китайской культуре. Философские идеи Мо-Цзы.</p> |
| <p>Тема 1.3. Античная философия</p> | <p>Основные этапы развития, особенности, проблемы и представители античной философии: раннегреческая натурфилософия (милетская школа, пифагорейцы, элейская школа, Гераклит, школа атомистов), софисты, Сократ, Платон, Аристотель, философские течения эллинизма (эпикуреизм, стоицизм, скептицизм, неоплатонизм). Влияние античной философии на содержание и направленность европейской мысли. Роль античной философии в становлении европейской цивилизации.</p> |

| | |
|---|--|
| <p>Тема 1.4. Человек и картина мира в Средневековой философии</p> | <p>Периодизация и характерные черты философии и культуры западноевропейского средневековья. Философские проблемы средневековья: происхождение мира, сущность добра и зла, соотношение веры и знания, сущности и существования, проблема универсалий. Соотношение судьбы и свободной воли человека в учении А. Августина. История человечества в учении А. Августина («О граде Божьем»). Учение Ф.Аквинского, доказательства бытия Бога.</p> <p>Общая характеристика и основные проблемы философии арабского Востока. Ибн-Сина. Ибн-Рушд. Философские идеи в творчестве Омара Хайяма.</p> |
| <p>Тема 1.5. Западноевропейская философия эпохи Возрождения и Нового времени</p> | <p>Общая характеристика эпохи Возрождения: антропоцентризм и гуманизм, взаимосвязь философии и культуры. Научная революция XVI-XVII веков и её влияние на развитие философии. Взаимосвязь философии и науки. Особенности развития и основные черты философии XVII-XVIII вв. Проблема знания и метода научного познания. Эмпиризм: Ф. Бэкон, Дж.Локк, Т. Гоббс. Рационализм: Р. Декарт, Б.Спиноза, Г.Лейбниц. Британский эмпиризм XVIII вв.: учение Дж. Беркли и Д.Юма.</p> |
| <p>Тема 1.6. Философия Просвещения и Немецкая классическая философия</p> | <p>Просвещение как историко-культурный процесс. Просвещение в Англии (Дж. Локк), во Франции (Вольтер, Д. Дидро, Ж.Ж. Руссо, Ш.Л. Монтескье, Ж. Ламетри), в Германии (Х. Вольф, И. Гете, Г. Лессинг). Учение о естественном праве и общественном договоре. Основные положения трансцендентального идеализма Канта: теория познания и этика. «Абсолютный идеализм» Гегеля. Диалектика Г. Гегеля. Антропологический материализм Фейербаха. Учение К. Маркса и Ф. Энгельса: диалектика, антропология, философия истории. Историческая судьба и значение марксизма.</p> |

| | |
|---|--|
| <p>Тема 1.7. Постклассическая философия XIX - XX веков</p> | <p>Общая характеристика неклассической философии, основные течения: сциентизм, антисциентизм, антропологизм. Позитивизм и основные этапы его развития (классический позитивизм, эмпириокритицизм, неопозитивизм, постпозитивизм). Возникновение философии жизни. Иррационализм А.Шопенгауэра. Учение Ф. Ницше как источник «философии жизни». Зарождение философии психоанализа: учение З.Фрейда о человеке, обществе и культуре. Экзистенциализм в Германии (М. Хайдеггер, К. Ясперс) и Франции (Ж.П. Сартр и А. Камю). Феноменология как метод анализа чистого сознания. Основополагающие идеи Э. Гуссерля. Философская герменевтика как «практика философского мышления» Х.-Г. Гадамер.</p> |
| <p>РАЗДЕЛ 2. Общетеоретическая философия</p> | |
| <p>Тема 2.1. Понятие бытия и варианты онтологии</p> | <p>Онтология – философское учение о бытии. Категории «бытие» и «материя» как инструменты философского мышления. Бытие как проблема философии. Понятие субстанции и субстанциональности бытия: монистические и плюралистические концепции. Материальное и идеальное бытие. Иерархические модели бытия. Специфика человеческого бытия. Пространственно-временные характеристики бытия. Проблема жизни, ее конечности и бесконечности, уникальности и множественности во Вселенной.</p> |

| | |
|--|--|
| <p>Тема 2.2. Основные проблемы и исторические варианты гносеологии</p> | <p>Познание как предмет философского исследования. Философское учение о познании – гносеология и эпистемология. Гносеологический оптимизм и гносеологический пессимизм. Наивный реализм, эмпиризм, рационализм, сенсуализм, иррационализм. Агностицизм, релятивизм, скептицизм. Проблема интерпретации. Познание, творчество, практика. Знание и информация. Вера и знание. Рациональное и иррациональное в познавательной деятельности. Познание и язык. Проблема истины в философии. Познание и логика, как наука о формах и законах правильного мышления. Философия науки и специфика научного познания</p> |
| <p>Тема 2.3. Основные проблемы социальной философии</p> | <p>Философское понимание общества и его истории. Общество как то, что создает и изменяет человек, и общество как то, что создает и изменяет человека. Общество и свобода человека. Общественное развитие и его источники. Общественные институты и социальная структура. Революция и эволюция в общественном развитии. Социальный прогресс и регресс. Общество как механизм, организм, закрытая и открытая система. Общество и справедливость. Мораль, нравственность, право. Основные сферы общественной жизни. Культура и цивилизация. Многовариантность исторического развития. Динамика и типология исторического развития. Источники и субъекты исторического процесса. Основные концепции философии истории.</p> |
| <p>РАЗДЕЛ 3. Философское осмысление культурного взаимодействия Запада и Востока</p> | |

| | |
|---|---|
| <p>Тема 3.1. Истоки и особенности ценностных ориентаций западноевропейской и русской культурных традиций</p> | <p>Природа ценностей и их понимание в западной и русской культурах. Сущность и классификация ценностей в западноевропейской философии и культуре. Статус и система ценностей в русской культуре. Ценностные архетипы и жизненные ориентиры русской и западной культур. Воспроизводство общечеловеческих ценностей в контексте западной культуры. Ценностно-нормативные компоненты русского менталитета. Кризис и переоценка ценностей западной и русской культур.</p> |
| <p>Тема 3.2. Проблема судьбы России в философских спорах славянофилов и западников</p> | <p>Поиск путей исторического и культурного развития России. Представители славянофильства: А.С. Хомяков, К.С. Аксаков, П.В. Киреевский, В.А. Особенности генезиса западной культуры в концепции И. Киреевского, различие западной и русской культур. Доктрина соборности в учении А. Хомякова. Критика общественно-политического строя России у П.Я. Чаадаева, «Философические письма». Философские взгляды В.Г. Белинского. А.И. Герцен о путях культурного развития России в ранний и поздний период своего творчества.</p> |
| <p>Тема 3.3. Проблема взаимосвязей и различия Востока и Запада в русской философской традиции начала XX века</p> | <p>Учение Н.Я. Данилевского о культурно-исторических типах. «Россия и Европа». Русский культурно-исторический тип, особенности его исторического самопроявления. Место России в мировом культурно-историческом процессе, по Н.Я. Данилевскому. Взаимопроникновение культур Востока и Запада в учении Н.А. Бердяева, идея «особого пути» России. Размышления Н.А. Бердяева о соотношении «духа русского народа» и «духа русской государственности».</p> |
| <p>Тема 3.4. Евразийский проект и основные этапы его развития</p> | <p>Географический детерминизм как основание концепции евразийства. Понятие Евразии как геополитически неделимого целого в концепции П.Н. Савицкого, С.Н. Трубецкого, Г.В. Флоровского. Роль России в евразийском проекте. Евразийство как общественно-политическое течение, его</p> |

| | |
|--|---|
| | возникновение и последующий раскол; правое и левое евразийство. Неоевразийство. Пассионарная теория этногенеза и учение о суперэтносе Л.Н. Гумилёва. Современные неоевразийские концепции. |
| Тема 3.5. Этнос российской культуры и его особенности | Этнос культуры как национальная идея. Русская идея: особенности и ценностные ориентации российской культурной традиции. Бердяев об этносе русской культуры («Судьба России»). Этнос русской культуры в концепции почвенников. |
| РАЗДЕЛ 4. Основные направления и проблемы русской философии | |
| Тема 4.1. Феномен русской интеллигенции в философской рефлексии XX века | Понятие "интеллигенция": сложность определения. Русская интеллигенция как феномен национальной культуры. Проблема места и роли русской интеллигенции в общественном развитии России. Дискуссии о роли и месте интеллигенции в процессах разрушения советского мира накануне перестройки. Проблема социальной роли интеллигенции в современной России. |
| Тема 4.2. Осмысление социализма в отечественной философии | Европейские социалистические идеи: Ф.М.Ш. Фурье, А.К. Сен-Симон, Р. Оуэн. Критика общественно-политического строя России, идея свободы личности в творчестве В.Г. Белинского. Кружок петрашевцев (М.В. Буташевич-Петрашевский). Учение А.И. Герцена о русском социализме. Идея социализма в учении В.Г. Плеханова и В.И. Ленина. |
| Тема 4.3. Проблемы этики и духовного развития в отечественной философии | Философия всеединства В.С. Соловьёва, С.Н. Булгакова, С.Л. Франка. Религиозный экзистенциализм: Л. И. Шестов, Н. А. Бердяев. Нравственные идеи в философии русского космизма: Н.Ф. Фёдоров, В.И. Вернадский, К.Э. Циолковский. Проблема свободы человека и нравственного выбора в творчестве Ф.М. Достоевского. Философские идеи Л.Н. Толстого: учение о непротравлении злу силой. Этика ненасилия. |
| Тема 4.4. Философия истории в отечественной философии | Историософский характер русской философии. Поиски смысла и начал исторического бытия русского народа и государства в древнерусской литературе: "Слово о законе и благодати", "Повесть |

| | |
|--|---|
| | временных лет", концепция "Москва-третий Рим". Критика модели исторического развития России у П.Я. Чаадаева ("Философические письма). Спор западников и славянофилов о путях исторического развития России. История как богочеловеческий процесс в философии всеединства. |
| Тема 4.5. Проблема познания в отечественной философии | Единство онтологии и гносеологии в русской религиозно-философской мысли. Учение о природе цельного знания у И.В. Киреевского и А.С. Хомякова. Гносеология И. Канта и её критика в философии В.Ф. Эрна. Проблема познания в творчестве Н.А. Бердяева. |

1.2. Методические материалы по подготовке к практическим занятиям по дисциплине

Практические (семинарские) занятия – одна из форм учебного занятия, направленная на развитие самостоятельности обучающихся и приобретение умений и навыков. Данные учебные занятия углубляют, расширяют, детализируют полученные ранее знания. Практическое занятие предполагает выполнение обучающимися по заданию и под руководством преподавателей одной или нескольких практических работ.

Цель практических занятий и семинаров состоит в развитии познавательных способностей, самостоятельности мышления и творческой активности обучающихся; углублении, расширении, детализировании знаний, полученных на лекции в обобщенной форме, и содействии выработке навыков профессиональной деятельности. В отдельных случаях на практических занятиях и семинарах руководителем занятия сообщаются дополнительные знания.

Для достижения поставленных целей и решения требуемого перечня задач практические занятия и семинары проводятся традиционными технологиями или с использованием активных и интерактивных образовательных технологий.

Возможные формы проведения практических (семинарских) занятий:

- Деловая игра - это метод группового обучения совместной деятельности в процессе решения общих задач в условиях максимально возможного приближения к реальным проблемным ситуациям. Имитационные игры - на занятиях имитируется деятельность какой-либо организации, предприятия или его подразделения. Имитироваться могут события, конкретная деятельность людей (деловое совещание, обсуждение плана) и обстановка, условия, в которых происходит событие или осуществляется деятельность (кабинет начальника цеха, зал заседаний). Исполнение ролей (ролевые игры) - в этих играх отрабатывается тактика поведения, действий, выполнение функций и обязанностей конкретного лица. Для проведения игр с исполнением роли разрабатывается модель-пьеса ситуации, между студентами распределяются роли с «обязательным содержанием», характеризующиеся различными интересами; в процессе их взаимодействия должно быть найдено компромиссное решение. «Деловой театр» (метод инсценировки) - в нем разыгрывается какая-либо ситуация, поведение человека в этой обстановке, обучающийся должен вжиться в образ определенного лица, понять его действия, оценить обстановку и найти правильную линию поведения. Основная задача метода

инсценировки - научить ориентироваться в различных обстоятельствах, давать объективную оценку своему поведению, учитывать возможности других людей, влиять на их интересы, потребности и деятельность, не прибегая к формальным атрибутам власти, к приказу.

- Игровое проектирование - является практическим занятием или циклом занятий, суть которых состоит в разработке инженерного, конструкторского, технологического и других видов проектов в игровых условиях, максимально воссоздающих реальность. Этот метод отличается высокой степенью сочетания индивидуальной и совместной работы обучающихся.

- Познавательные-дидактические игры не относятся к деловым играм. Они предполагают лишь включение изучаемого материала в необычный игровой контекст и иногда содержат лишь элементы ролевых игр. Такие игры могут проводиться в виде копирования научных, культурных, социальных явлений (конкурс знатоков, «Поле чудес», КВН и т.д.) и в виде предметно-содержательных моделей, (например, игры-путешествия, когда надо разработать рациональный маршрут, пользуясь различными картами).

- Анализ конкретных ситуаций. Конкретная ситуация – это любое событие, которое содержит в себе противоречие или вступает в противоречие с окружающей средой. Ситуации могут нести в себе как позитивный, так и отрицательный опыт. Все ситуации делятся на простые, критические и экстремальные.

- Кейс-метод (от английского case – случай, ситуация) – усовершенствованный метод анализа конкретных ситуаций, метод активного проблемно-ситуационного анализа, основанный на обучении путем решения конкретных задач – ситуаций (решение кейсов). Непосредственная цель метода case-study – обучающиеся должны проанализировать ситуацию, разобраться в сути проблем, предложить возможные решения и выбрать лучшее из них. Кейсы делятся на практические (отражающие реальные жизненные ситуации), обучающие (искусственно созданные, содержащие значительные элементы условности при отражении в нем жизни) и исследовательские (ориентированные на проведение исследовательской деятельности посредством применения метода моделирования). Метод конкретных ситуаций (метод case-study) относится к неигровым имитационным активным методам обучения.

- Тренинг (англ. training от train — обучать, воспитывать) – метод активного обучения, направленный на развитие знаний, умений и навыков и социальных установок. Тренинг – форма интерактивного обучения, целью которого является развитие компетентности межличностного и профессионального поведения в общении. Достоинство тренинга заключается в том, что он обеспечивает активное вовлечение всех участников в процесс обучения. Можно выделить основные типы тренингов по критерию направленности воздействия и изменений – навыков, психотерапевтический, социально-психологический, бизнес-тренинг.

- Метод Сократа (Майевтика) – метод вопросов, предполагающих критическое отношение к догматическим утверждениям, называется еще как метод «сократовской иронии». Это умение извлекать скрытое в человеке знание с помощью искусных наводящих вопросов, подразумевающего короткий, простой и заранее предсказуемый ответ.

- Интерактивная лекция – выступление ведущего обучающего перед большой аудиторией с применением следующих активных форм обучения: дискуссия, беседа, демонстрация слайдов или учебных фильмов, мозговой штурм.

- Групповая, научная дискуссия, диспут Дискуссия — это целенаправленное обсуждение конкретного вопроса, сопровождающееся обменом мнениями, идеями между двумя и более лицами. Задача дискуссии - обнаружить различия в понимании вопроса и в споре установить истину. Дискуссии могут быть свободными и управляемыми. К технике управляемой дискуссии относятся: четкое определение цели, прогнозирование реакции оппонентов, планирование

своего поведения, ограничение времени на выступления и их заданная очередность. Разновидностью свободной дискуссии является форум, где каждому желающему дается неограниченное время на выступление, при условии, что его выступление вызывает интерес аудитории. Каждый конкретный форум имеет свою тематику — достаточно широкую, чтобы в её пределах можно было вести многоплановое обсуждение.

- Дебаты – это чётко структурированный и специально организованный публичный обмен мыслями между двумя сторонами по актуальным темам. Это разновидность публичной дискуссии участников дебатов, направляющая на переубеждение в своей правоте третьей стороны, а не друг друга. Поэтому вербальные и невербальные средства, которые используются участниками дебатов, имеют целью получения определённого результата — сформировать у слушателей положительное впечатление от собственной позиции.

- Метод работы в малых группах. Групповое обсуждение кого-либо вопроса направлено на достижение лучшего взаимопонимания и нахождения истины. Групповое обсуждение способствует лучшему усвоению изучаемого материала. Оптимальное количество участников - 5-7 человек. Перед обучающимися ставится проблема, выделяется определенное время, в течение которого они должны подготовить аргументированный обдуманный ответ. Педагогический работник может устанавливать правила проведения группового обсуждения – задавать определенные рамки обсуждения, ввести алгоритм выработки общего мнения, назначить лидера и др.

- Круглый стол - общество, собрание в рамках более крупного мероприятия (съезда, симпозиума, конференции). Мероприятие, как правило, на которое приглашаются эксперты и специалисты из разных сфер деятельности для обсуждения актуальных вопросов. Данная модель обсуждения, основываясь на соглашениях, в качестве итогов даёт результаты, которые, в свою очередь, являются новыми соглашениями.

- Коллоквиум - (лат. colloquium — разговор, беседа) - одна из форм учебных занятий в системе образования, имеющая целью выяснение и повышение знаний обучающихся. На коллоквиумах обсуждаются: отдельные части, разделы, темы, вопросы изучаемого курса (обычно не включаемые в тематику семинарских и других практических учебных занятий), рефераты, проекты и др. работы обучающихся. Это научные собрания, на которых заслушиваются и обсуждаются доклады. Коллоквиум – это и форма контроля, массового опроса, позволяющая преподавателю в сравнительно небольшой срок выяснить уровень знаний студентов по данной теме дисциплины. Коллоквиум проходит обычно в форме дискуссии, в ходе которой обучающимся предоставляется возможность высказать свою точку зрения на рассматриваемую проблему, учиться обосновывать и защищать ее. Аргументируя и отстаивая свое мнение, обучающийся в то же время демонстрирует, насколько глубоко и осознанно он усвоил изученный материал.

- Брифинг - (англ. briefing от англ. brief – короткий, недолгий) – краткая пресс-конференция, посвященная одному вопросу. Основное отличие: отсутствует презентационная часть. То есть практически сразу идут ответы на вопросы журналистов.

- Метод портфолио (итал. portfolio — 'портфель, англ. – папка для документов) - современная образовательная технология, в основе которой используется метод аутентичного оценивания результатов образовательной и профессиональной деятельности. Портфолио как подборка сертифицированных достижений, наиболее значимых работ и отзывов на них. Вопросы для самоподготовки к практическим (семинарским) занятиям по разделам (темам) дисциплины (модуля).

Раздел 1. История философии

Тема практического занятия 1: Философия Древнего Востока

Вопросы для самоподготовки:

1. Ведические школы Древней Индии.
2. Буддизм как нравственная философия.
3. Основные философские идеи конфуцианства.
4. Значение конфуцианства в культуре современного Китая.
5. Учение Мо-Цзы.

Тема практического занятия 2: Античная философия

Вопросы для самоподготовки:

1. Характерные черты античной философии.
2. Раннегреческая натурфилософия. Первые натурфилософы.
3. Классический период античной философии (Сократ, Платон, Аристотель).
4. Основные направления и идеи эллинистической философии.
5. Особенности философии поздней античности.

Тема практического занятия 3: Человек и картина мира в Средневековой философии

Вопросы для самоподготовки:

1. Характерные черты средневековой философии (монотеизм, креационизм, теоцентризм).
2. Социально-политическая концепция Августина.
3. Основные идеи философии Фомы Аквинского. Доказательство бытия Бога.
4. Спор о природе универсалий.
5. Теория двойственной истины.

Тема практического занятия 4: Западноевропейская философия эпохи Возрождения и Нового времени

Вопросы для самоподготовки:

1. Антропоцентризм и гуманизм в философии эпохи Возрождения.
2. Научная революция XVII века и её влияние на развитие философии.
3. Эмпиризм и сенсуализм в гносеологии XVII-XVIII веков (Ф. Бэкон, Дж. Локк, Т. Гоббс).
4. Рационализм как направление в гносеологии и как характерная черта европейской культуры.
5. Идеалистический эмпиризм Дж. Беркли и Д. Юма.

Тема практического занятия 5: Философия Просвещения и Немецкая классическая философия

Вопросы для самоподготовки:

1. Основные идеи философии Просвещения в Англии, Франции, Германии.
2. Теория познания и этика И. Канта.
3. Философская система Г. Гегеля.
4. Диалектика К. Маркса и Ф. Энгельса.
5. Антропология и социальная философия К. Маркса.

Тема практического занятия 6: Постклассическая философия XIX – XX веков.

Вопросы для самоподготовки:

1. Философия жизни А. Шопенгауэра и Ф. Ницше.
2. Основные этапы и представители позитивизма.

3. Экзистенциализм в Германии и во Франции.
4. Философия психоанализа.
5. Основные идеи и представители философии постмодернизма.

Раздел 2. Общетеоретическая философия.

Тема практического занятия 1: Понятие бытия и варианты онтологии

Вопросы для самоподготовки:

1. "Бытие" и "материя" как категории онтологии.
2. Виды и формы бытия в современной онтологии.
3. Монистические и плюралистические концепции бытия.
4. Бытие и сознание в разных философских учениях.
5. Диалектика как учение о развитии. Категории и законы диалектики.

Тема практического занятия 2: Основные проблемы и исторические варианты гносеологии

Вопросы для самоподготовки:

1. Познание как объект философского анализа. Объект и субъект познания.
2. Гносеологический оптимизм и гносеологический пессимизм.
3. Проблема истины и её критериев. Основные концепции истины.
4. Специфика научного познания.
5. Особенности социального познания.

Тема практического занятия 3: Основные проблемы социальной философии

Вопросы для самоподготовки:

1. Объект, предмет, функции социальной философии.
2. Движущие силы и факторы общественного развития.
3. Основные сферы общественной жизни.
4. Формационная, цивилизационная и культурологическая концепции общественного развития.
5. «Культура» и «цивилизация»: соотношение понятий.

Раздел 3. Философское осмысление культурного взаимодействия Запада и Востока

Тема практического занятия 1: Проблема судьбы России в философских спорах славянофилов и западников

Вопросы для самоподготовки:

1. Особенности генезиса западной культуры в концепции И. Киреевского. Различие западной и русской культур.
2. Доктрина соборности в учении А. Хомякова.
3. Критика общественно-политического строя России у П.Я. Чаадаева. «Философические письма».
4. Философские взгляды В.Г. Белинского.
5. А.И. Герцен о путях культурного развития России в ранний и поздний период своего творчества.

Тема практического занятия 2: Проблема взаимосвязей и различия Востока и Запада в русской философской традиции начала XX века

Вопросы для самоподготовки:

1. В.С. Соловьев о России и смысле ее существования.

2. Проблема Востока и Запада и ее осмысление в философии В. Соловьева
3. Проблема характера взаимоотношений России и Европы в работах В. Эрн и Н.Я. Данилевского.
4. Исследование государственной формы нации у К.Н. Леонтьева
5. Россия как живой организм в философии И. Ильина

Тема практического занятия 3: Евразийский проект и основные этапы его развития

Вопросы для самоподготовки:

1. Н. Трубецкой и П.Н. Савицкий о различии западноевропейской и евразийской культурных традиций.
2. Дискуссии о взаимодействии христианства, ислама и буддизма в евразийстве.
3. Евразийские идеи и их осмысление в работах Л.Н. Гумилева.
4. Пассионарная теория этногенеза и учение о суперэтносе Л.Н. Гумилёва.
5. Современные неоевразийские концепции.

Тема практического занятия 4: Этнос российской культуры и его особенности

Вопросы для самоподготовки:

1. Этнос культуры как национальная идея.
2. Русская идея: подходы к осмыслению особенностей ценностных ориентаций российской культурной традиции.
3. Сравнительный анализ русской идеи и идеи исключительности американской исключительности.
4. Н.А. Бердяев об этносе русской культуры («Судьба России»).

Раздел 4. Основные направления и проблемы русской философии

Тема практического занятия 1: Феномен русской интеллигенции в философской рефлексии XX века

Вопросы для самоподготовки:

1. Проблема места и роли русской интеллигенции в общественном развитии России: сборник «Вехи».
2. Дискуссии о роли и месте интеллигенции в процессах разрушения советского мира накануне перестройки.
3. Проблема социальной роли интеллигенции в современной России.
4. Интеллигенция и революционные процессы в России.

Тема практического занятия 2: Осмысление социализма в отечественной философии

Вопросы для самоподготовки:

1. Учение К. Маркса и ленинская интерпретация марксизма.
2. Философия классического марксизма и реальность советского социализма.
3. Истоки и смысл русского коммунизма.
4. Социализм как теократия в концепции Н.А. Бердяева.
5. Концепция «христианского социализма» С.Н. Булгакова.

Тема практического занятия 3: Проблемы этики и духовного развития в отечественной философии

Вопросы для самоподготовки:

1. Взаимопомощь как универсальный принцип природного мира в учении П.А.Кропоткина
2. Философия "общего дела" Н. Федорова.
3. Философия всеединства В.С. Соловьева.
4. Теология и религиозная философия С.Н. Булгакова.
5. Учение П.А. Флоренского о церкви.

Тема практического занятия 4: Философия истории в отечественной философии

Вопросы для самоподготовки:

1. Философия истории Л.П. Карсавина.
2. Смысл истории в учении Н.А. Бердяева.
3. С.Л. Франк о духовных основах общества.
4. Концепция культурно-исторического типа Н.Я. Данилевского.

Тема практического занятия 5: Проблема познания в отечественной философии

Вопросы для самоподготовки:

1. Идея цельного знания В.С. Соловьева.
2. Тема свободы, творчества и самопознания Н.А. Бердяева.
3. Учение Н.О. Лосского о мистической, чувственной и интеллектуальной интуиции.
4. Учение А.Ф. Лосева о Логосе.

2. МЕТОДИЧЕСКИЕ РЕКОМЕНДАЦИИ ДЛЯ ОБУЧАЮЩИХСЯ ПО ОСВОЕНИЮ ДИСЦИПЛИНЫ И САМОСТОЯТЕЛЬНОЙ РАБОТЕ

Освоение обучающимся дисциплины «Философия» предполагает изучение материалов дисциплины на аудиторных занятиях и в ходе самостоятельной работы. Аудиторные занятия проходят в форме лекций и практических. Самостоятельная работа включает разнообразный комплекс видов и форм работы обучающихся.

Для успешного освоения дисциплины и достижения поставленных целей необходимо внимательно ознакомиться с рабочей программой дисциплины, доступной в электронной информационно-образовательной среде РГСУ.

Следует обратить внимание на списки основной и дополнительной литературы, на предлагаемые преподавателем ресурсы информационно-телекоммуникационной сети Интернет. Эта информация необходима для самостоятельной работы обучающегося.

При подготовке к аудиторным занятиям необходимо помнить особенности каждой формы его проведения.

Подготовка к учебному занятию лекционного типа заключается в следующем.

С целью обеспечения успешного обучения обучающийся должен готовиться к лекции, поскольку она является важнейшей формой организации учебного процесса, поскольку:

- знакомит с новым учебным материалом;
- разъясняет учебные элементы, трудные для понимания;
- систематизирует учебный материал;
- ориентирует в учебном процессе.

С этой целью:

- внимательно прочитайте материал предыдущей лекции;
- ознакомьтесь с учебным материалом по учебнику и учебным пособиям с темой прочитанной лекции;
- внесите дополнения к полученным ранее знаниям по теме лекции на полях лекционной тетради;
- запишите возможные вопросы, которые вы зададите лектору на лекции по материалу изученной лекции;
- постарайтесь уяснить место изучаемой темы в своей подготовке;

– узнайте тему предстоящей лекции (по тематическому плану, по информации лектора) и запишите информацию, которой вы владеете по данному вопросу.

Подготовка к занятию семинарского типа.

При подготовке и работе во время проведения занятий семинарского типа следует обратить внимание на следующие моменты: на процесс предварительной подготовки, на работу во время занятия, обработку полученных результатов, исправление полученных замечаний.

Предварительная подготовка к учебному занятию семинарского типа заключается в изучении теоретического материала в отведенное для самостоятельной работы время, ознакомление с инструктивными материалами с целью осознания задач практического занятия, техники безопасности при работе с приборами, веществами.

Работа во время проведения учебного занятия семинарского типа включает:

– консультирование студентов преподавателями и вспомогательным персоналом с целью предоставления исчерпывающей информации, необходимой для самостоятельного выполнения предложенных преподавателем задач.

– самостоятельное выполнение заданий согласно обозначенной рабочей программой дисциплины тематики.

Самостоятельная работа.

Самостоятельная работа - планируемая учебная, учебно-исследовательская, научно-исследовательская работа студентов, выполняемая во внеаудиторное (аудиторное) время по заданию и при методическом руководстве преподавателя, но без его непосредственного участия (при частичном непосредственном участии преподавателя, оставляющем ведущую роль за работой студентов).

Для более углубленного изучения темы задания для самостоятельной работы рекомендуется выполнять параллельно с изучением данной темы. При выполнении заданий по возможности используйте наглядное представление материала.

Самостоятельная работа студентов в ВУЗе является важным видом учебной и научной деятельности студента. Самостоятельная работа студентов играет значительную роль в рейтинговой технологии обучения.

К современному специалисту общество предъявляет достаточно широкий перечень требований, среди которых немаловажное значение имеет наличие у выпускников определенных навыков (компетенций) и умения самостоятельно добывать знания из различных источников, систематизировать полученную информацию, давать оценку конкретной профессиональной ситуации. Формирование такого умения происходит в течение всего периода обучения.

В процессе самостоятельной работы студент приобретает необходимые для будущей специальности компетенции, навыки самоорганизации, самоконтроля, самоуправления, саморефлексии и становится активным самостоятельным субъектом учебной деятельности.

Самостоятельная работа студентов должна оказывать важное влияние на формирование личности будущего специалиста, его компетентность. Каждый студент самостоятельно определяет режим своей работы и меру труда, затрачиваемого на овладение учебным содержанием по каждой дисциплине. Он выполняет внеаудиторную работу по личному индивидуальному плану, в зависимости от его подготовки, времени и других условий.

Виды самостоятельной работы.

Работа с литературой.

При работе с книгой необходимо подобрать литературу, научиться правильно ее читать, вести записи. Для подбора литературы в библиотеке используются алфавитный и систематический каталоги. Важно помнить, что рациональные навыки работы с книгой – это всегда большая экономия времени и сил. Правильный подбор учебников рекомендуется преподавателем, читающим лекционный курс. Необходимая литература может быть также указана в методических разработках по данному курсу. Изучая материал по учебнику, следует переходить к следующему вопросу только после правильного уяснения предыдущего, описывая

на бумаге все выкладки и вычисления (в том числе те, которые в учебнике опущены или на лекции даны для самостоятельного вывода). При изучении любой дисциплины большую и важную роль играет самостоятельная индивидуальная работа. Особое внимание следует обратить на определение основных понятий курса. Студент должен подробно разбирать примеры, которые поясняют такие определения, и уметь строить аналогичные примеры самостоятельно. Нужно добиваться точного представления о том, что изучаешь. Полезно составлять опорные конспекты. При изучении материала по учебнику полезно в тетради (на специально отведенных полях) дополнять конспект лекций. Там же следует отмечать вопросы, выделенные студентом для консультации с преподавателем. Выводы, полученные в результате изучения, рекомендуется в конспекте выделять, чтобы они при перечитывании записей лучше запоминались. Опыт показывает, что многим студентам помогает составление листа опорных сигналов, содержащего важнейшие и наиболее часто употребляемые формулы и понятия. Такой лист помогает запомнить формулы, основные положения лекции, а также может служить постоянным справочником для студента. Различают два вида чтения: первичное и вторичное. Первичное – это внимательное, неторопливое чтение, при котором можно остановиться на трудных местах.

Задача вторичного чтения - полное усвоение смысла целого (по счету это чтение может быть и не вторым, а третьим или четвертым). Самостоятельная работа с учебниками и книгами (а также самостоятельное теоретическое исследование проблем, обозначенных преподавателем на лекциях) – это важнейшее условие формирования у себя научного способа познания.

Чтение научного текста является частью познавательной деятельности. Ее цель – извлечение из текста необходимой информации. От того на сколько осознанна читающим собственная внутренняя установка при обращении к печатному слову (найти нужные сведения, усвоить информацию полностью или частично, критически проанализировать материал и т.п.) во многом зависит эффективность осуществляемого действия.

Методические рекомендации по составлению конспекта:

1. Внимательно прочитайте текст. Уточните в справочной литературе непонятные слова. При записи не забудьте вынести справочные данные на поля конспекта;

2. Выделите главное, составьте план;

3. Кратко сформулируйте основные положения текста, отметьте аргументацию автора;

4. Законспектируйте материал, четко следуя пунктам плана. При конспектировании старайтесь выразить мысль своими словами. Записи следует вести четко, ясно.

5. Грамотно записывайте цитаты. Цитируя, учитывайте лаконичность, значимость мысли. В тексте конспекта желательно приводить не только тезисные положения, но и их доказательства. При оформлении конспекта необходимо стремиться к емкости каждого предложения. Мысли автора книги следует излагать кратко, заботясь о стиле и выразительности написанного. Число дополнительных элементов конспекта должно быть логически обоснованным, записи должны распределяться в определенной последовательности, отвечающей логической структуре произведения. Для уточнения и дополнения необходимо оставлять поля. Овладение навыками конспектирования требует от студента целеустремленности, повседневной самостоятельной работы.

Методические материалы по самостоятельному решению задач

При самостоятельном решении задач нужно обосновывать каждый этап решения, исходя из теоретических положений курса. Если студент видит несколько путей решения проблемы (задачи), то нужно сравнить их и выбрать самый рациональный. Полезно до начала вычислений составить краткий план решения проблемы (задачи). Решение проблемных задач или примеров следует излагать подробно, вычисления располагать в строгом порядке, отделяя вспомогательные вычисления от основных. Решения при необходимости нужно сопровождать комментариями, схемами, чертежами и рисунками. Следует помнить, что решение каждой

учебной задачи должно доводиться до окончательного логического ответа, которого требует условие, и по возможности с выводом. Полученный ответ следует проверить способами, вытекающими из существа данной задачи. Полезно также (если возможно) решать несколькими способами и сравнить полученные результаты. Решение задач данного типа нужно продолжать до приобретения твердых навыков в их решении.

Методические материалы к выполнению эссе

Эссе – литературное произведение небольшого объема, обычно прозаическое, свободной композиции, передающее индивидуальные впечатления, суждения, соображения автора о той или иной проблеме, теме, о том или ином событии или явлении. Это вид самостоятельной исследовательской работы обучающихся, с целью углубления и закрепления теоретических знаний и освоения практических навыков. Цель эссе состоит в развитии самостоятельного творческого мышления и письменного изложения собственных мыслей. При написании эссе обучающийся должен представить развернутый письменный ответ на теоретический или практический актуальный вопрос, объявленный преподавателем в аудитории непосредственно перед ее написанием. В процессе написания эссе разрешается пользоваться нормативно-правовыми актами, конспектом лекций (в печатном виде). Использование интернет-ресурсов не допускается. Темы эссе преподаватель предлагает из числа тех, которые обучающиеся уже рассматривали на лекциях или семинарских занятиях, исходя из содержания заданий в составе оценочных средств. По решению преподавателя, в качестве темы эссе может быть выбрана одна или несколько тем, которые могут быть распределены между обучающимися по желанию.

Требования к выполнению эссе:

1. Проводится письменно.

2. Эссе выполняется на компьютере (гарнитура Times New Roman, шрифт 14) через 1,5 интервала с полями: верхнее, нижнее – 2; правое – 3; левое – 1,5. Отступ первой строки абзаца – 1,25. Сноски – постраничные. Таблицы и рисунки встраиваются в текст работы. При этом обязательный заголовок таблицы надо размещать над табличным полем, а рисунки сопровождать подрисуночными подписями. При включении в эссе нескольких таблиц и/или рисунков их нумерация обязательна. Обязательна и нумерация страниц. Их целесообразно проставлять внизу страницы – по середине или в правом углу. Номер страницы не ставится на титульном листе, но в общее число страниц он включается. Объем эссе, без учета приложений, не должен превышать 5 страниц. Значительное превышение установленного объема является недостатком работы и указывает на то, что обучающийся не сумел отобрать и переработать необходимый материал.

3. Работа должна содержать собственные умозаключения по сути поставленной проблемы, включать самостоятельно проведенный анализ по сути этой проблемы, выводы, обобщающие авторскую позицию по поставленной проблеме.

Критерии оценки эссе:

«Отлично» – исключительные знания материала, абсолютное понимание сути, безукоризненное знание основных понятий и положений, логически и лексически грамотно изложенный, содержательный, аргументированный, конкретный и исчерпывающий ответ.

«Хорошо» – глубокие знания материала, правильное понимание сути, знание основных понятий и положений, содержательный, полный и конкретный ответ.

«Удовлетворительно» – твердые, но недостаточно полные знания, верное понимание сути, в целом правильный ответ.

«Неудовлетворительно» – непонимание сущности задания, грубые ошибки в ответе.

Методические материалы по выполнению тестирования.

Тестовые задания содержат вопросы и 3-4 варианта ответа по базовым положениям изучаемой темы/раздела, составлены с расчетом на знания, полученные обучающимся в процессе изучения темы/раздела.

Тестовые задания выполняются в письменной форме и сдаются преподавателю, ведущему дисциплину (модуль). На выполнение тестовых заданий обучающимся отводится 45 минут.

При обработке результатов оценочной процедуры используются: критерии оценки по содержанию и качеству полученных ответов, ключи, оценочные листы.

Критерии оценки теста:

«Зачтено» - если обучающийся правильно выполнил не менее 2/3 всей работы или допустил не более одной грубой ошибки и двух недочетов, не более одной грубой и одной негрубой ошибки, не более трех негрубых ошибок, одной негрубой ошибки и трех недочетов, при наличии четырех-пяти недочетов.

«Не зачтено» - если число ошибок и недочетов превысило норму для оценки 3 или правильно выполнено менее 2/3 всей работы.

Методические материалы по выполнению доклада.

Рекомендуется следующая структура доклада:

1. титульный лист, содержание доклада;
2. краткое изложение;
3. цели и задачи;
4. изложение характера исследований и рассмотренных проблем, гипотезы, спорные вопросы;
5. источники информации, методы сбора и анализа данных, степень их полноты и достоверности;
6. анализ и толкование полученных в работе результатов;
7. выводы и оценки;
8. библиография и приложения.

Время выступления докладчика не должно превышать 10 минут.

Основные требования к оформлению доклада:

- титульный лист должен включать название доклада, наименование предметной (цикловой) комиссии, фамилию обучающегося;
- все использованные литературные источники сопровождаются библиографическим описанием;
- приводимая цитата из источника берется в кавычки (оформляются сноски);
- единицы измерения должны применяться в соответствии с действующими стандартами;
- все названия литературных источников следует приводить в соответствии с новейшими изданиями;
- рекомендуется включение таблиц, графиков, схем, если они отражают основное содержание или улучшают ее наглядность;
- названия фирм, учреждений, организаций и предприятий должны именоваться так, как они указываются в источнике;

Критерии оценки доклада

При выполнении доклада обучающийся должен продемонстрировать умение кратко излагать прочитанный материал, а также умение обобщать и анализировать материал по теме доклада.

Презентация

Методические материалы к презентациям

1. Объем презентации 10 -20 слайдов.
2. На титульном слайде должно быть отражено:
 - наименование факультета;
 - тема презентации;
 - фамилия, имя, отчество, направление подготовки/ специальность, направленность (профиль)/ специализация, форма обучения, номер группы автора презентации;
 - фамилия, имя, отчество, степень, звание, должность руководитель работы;

- год выполнения работы.

3. В презентации должны быть отражены обоснование актуальности представляемого материала, цели и задачи работы.

4. Содержание презентации должно включать наиболее значимый материал доклада, а также, при необходимости, таблицы, диаграммы, рисунки, фотографии, карты, видео – вставки, звуковое сопровождение.

5. Заключительный слайд должен содержать информацию об источниках информации для презентации.

Критерии оценки презентации

1. Объём презентации 10-20 слайдов.

2. Правильность оформления титульного слайда.

3. Актуальность отобранного материала, обоснованность формулировки цели и задач работы.

4. Наглядность и логичность презентации, обоснованность использования таблиц, диаграмм, рисунков, фотографий, карт, видео – вставок, звукового сопровождения; правильный выбор шрифтов, фона, других элементов дизайна слайда.

5. Объём и качество источников информации (не менее 2-х интернет – источников и не менее 2-х литературных источников).

Методические материалы по подготовке к опросу

Самостоятельная работа обучающихся включает подготовку к опросу на практических занятиях. Для этого обучающийся изучает лекции, основную и дополнительную литературу, публикации, информацию из Интернет-ресурсов.

Тема и вопросы к практическим занятиям, вопросы для самоконтроля содержатся в рабочей программе и доводятся до студентов заранее.

Для подготовки к опросу обучающемуся необходимо ознакомиться с материалом, посвященным теме практического занятия, в учебнике или другой рекомендованной литературе, конспекте лекции, обратить внимание на усвоение основных понятий дисциплины (модуля), выявить неясные вопросы и подобрать дополнительную литературу для их освещения.

Критерии оценки опроса

«Отлично»:

– дан полный, развернутый ответ на поставленный вопрос;

– в ответе прослеживается четкая структура, логическая последовательность, отражающая сущность раскрываемых понятий, теорий, явлений;

– знание по предмету демонстрируется на фоне понимания его в системе данной науки и междисциплинарных связей;

– свободное владение терминологией;

– ответы на дополнительные вопросы четкие, краткие;

«Хорошо»:

– дан полный, развернутый ответ на поставленный вопрос, показано умение выделять существенные и несущественные признаки, причинно-следственные связи;

– ответ недостаточно логичен с единичными ошибками в частности, исправленные студентом с помощью преподавателя;

– единичные ошибки в терминологии;

– ответы на дополнительные вопросы правильные, недостаточно полные и четкие.

«Удовлетворительно»:

– ответ не полный, с ошибками в деталях, умение раскрыть значение обобщённых знаний не показано, речевое оформление требует поправок, коррекции;

– логика и последовательность изложения имеют нарушения, студент не способен самостоятельно выделить существенные и несущественные признаки и причинно-следственные связи;

– ошибки в раскрываемых понятиях, терминах;

- студент не ориентируется в теме, допускает серьезные ошибки;
- студент не может ответить на большую часть дополнительных вопросов.

«Неудовлетворительно»:

– ответ представляет собой разрозненные знания с существенными ошибками по вопросу;

– присутствуют фрагментарность, нелогичность изложения, студент не осознает связь обсуждаемого вопроса с другими объектами дисциплины, речь неграмотная;

– незнание терминологии;

– ответы на дополнительные вопросы неправильные.

Методические материалы по выполнению практического задания

При выполнении практического задания обучающийся придерживается следующего алгоритма:

1. Записать дату, тему и цель задания;
2. Ознакомиться с правилами и условия выполнения практического задания;
3. Повторить теоретические задания, необходимые для рациональной работы и других практических действий, используя конспекты лекций и рекомендованную литературу, представленной в программе;
4. Выполнить работу по предложенному алгоритму действий;
5. Обобщить результаты работы, сформулировать выводы / дать ответы на контрольные вопросы;

Работа должна быть выполнена грамотно, с соблюдением культуры изложения. При использовании данных из учебных, методических пособий и другой литературы, периодических изданий, Интернет-источников должны иметься ссылки на вышеперечисленные.

Критерии оценки практического задания:

«Отлично» – правильный ответ, дается четкое обоснование принятому решению; рассуждения четкие последовательные логические; используются ссылки на полученные при изучении дисциплины (модуля) знания; правильно используются формулы, понятия, процедуры, имеющие прямое отношение к задаче для подтверждения принятого решения.

«Хорошо» – правильный ответ, дается обоснование принятому решению; но с не существенными ошибками, в рассуждениях отсутствует логическая последовательность; используются ссылки на полученные при изучении дисциплины знания, правильно используются формулы, понятия, процедуры, имеющие прямое отношение к задаче для подтверждения принятого решения.

«Удовлетворительно» – правильный ответ, допускаются грубые ошибки в обосновании принятого решения; рассуждения не последовательные сумбурные; используются ссылки на полученные при изучении дисциплины знания; используются формулы, процедуры, понятия, имеющие прямое значение для подтверждения принятого решения, однако, при обращении к ним допускаются серьезные ошибки, студент не может правильно ими воспользоваться.

«Неудовлетворительно, не зачтено» – ответ неверный, отсутствует обоснование принятому решению; студент демонстрирует полное непонимание сути вопроса.

Для оценки решения ситуационной задачи (аналитического задания):

Оценка «отлично» выставляется, если задача решена грамотно, ответы на вопросы сформулированы четко. Эталонный ответ полностью соответствует решению студента, которое хорошо обосновано теоретически.

Оценка «хорошо» выставляется, если задача решена, ответы на вопросы сформулированы не достаточно четко. Решение студента в целом соответствует эталонному ответу, но не достаточно хорошо обосновано теоретически.

Оценка «удовлетворительно» выставляется, если задача решена не полностью, ответы не содержат всех необходимых обоснований решения.

Оценка «неудовлетворительно» выставляется, если задача не решена или имеет грубые теоретические ошибки в ответе на поставленные вопросы.

Методические указания для подготовки к промежуточной аттестации.

Изучение дисциплин (модулей) завершается зачетом/зачетом с оценкой или экзаменом. Подготовка к промежуточной аттестации способствует закреплению, углублению и обобщению знаний, получаемых, в процессе обучения, а также применению их к решению практических задач. Готовясь к экзамену, студент ликвидирует имеющиеся пробелы в знаниях, углубляет, систематизирует и упорядочивает свои знания. На зачете или экзамене студент демонстрирует то, что он освоил в процессе обучения по дисциплине (модулю).

Вначале следует просмотреть весь материал по дисциплине (модулю), отметить для себя трудные вопросы. Обязательно в них разобраться. В заключение еще раз целесообразно повторить основные положения, используя при этом листы опорных сигналов. Систематическая подготовка к занятиям в течение семестра позволит использовать время промежуточной аттестации для систематизации знаний.

**Приложение № 1 к методическим материалам
по дисциплине. Конспекты лекционных
занятий по дисциплине**

КОНСПЕКТЫ ЛЕКЦИОННЫХ ЗАНЯТИЙ ПО ДИСЦИПЛИНЕ

| № п/п | Содержание (кратко) | Методы и средства обучения |
|----------|---|--|
| 1. | <p>Тема 1.1. Философия в системе духовной культуры Предмет и метод философии. Её функции. Особенности философского знания. Философия как «любовь к мудрости». Философия как научное познание. Категориальный аппарат философии. Структура философского знания. Становление философии. Философия и мифология. Философия и религия. Взаимодействие философии и частных наук. Философия как самосознание культуры. Значение философии в жизни человека и общества.</p> | Устное изложение материала с использованием мультимедийных презентаций |
| 2. | <p>Тема 1.2. Философия Древнего Востока Общая характеристика древневосточной философии. Философия Древней Индии: ключевые идеи (идея страдания, воздаяние по закону кармы, перевоплощение по закону кармы, освобождение). Школы и учителя в Древней Индии (Кришна, веданта, чарвака, джайнизм, йога). Буддизм как религия и нравственная философия. Философия Древнего Китая: ключевые идеи (учение о темном и светлом началах, учение о пяти элементах мироздания, идея «Дао»). Учение Конфуция и его роль в китайской культуре. Философские идеи Мо-Цзы.</p> | Устное изложение материала с использованием мультимедийных презентаций |
| 3. | <p>Тема 1.3. Античная философия Основные этапы развития, особенности, проблемы и представители античной философии: раннегреческая натурфилософия (милетская школа, пифагорейцы, Гераклит, школа атомистов), софисты, Сократ, Платон, Аристотель, философские течения эллинизма (эпикуреизм, стоицизм, скептицизм, неоплатонизм). Влияние античной философии на содержание и направленность европейской мысли. Роль античной философии в становлении европейской цивилизации.</p> | Устное изложение материала с использованием мультимедийных презентаций |
| 4. | <p>Тема 1.4. Человек и картина мира в Средневековой философии Периодизация и характерные черты философии и культуры западноевропейского средневековья. Философские проблемы средневековья: происхождение мира, сущность добра и зла, соотношение веры и знания, сущности и существования, проблема универсалий. Соотношение судьбы и свободной воли человека в учении А.Августина. История человечества в учении А.Августина («О граде Божьем»). Учение Ф.Аквинского, доказательства бытия Бога.</p> | Устное изложение материала с использованием мультимедийных презентаций |

| | | |
|----|---|--|
| | Общая характеристика и основные проблемы философии арабского Востока. Ибн-Сина. Ибн-Рушд. Философские идеи в творчестве Омара Хайяма. | |
| 5. | Тема 1.5. Западноевропейская философия эпохи Возрождения и Нового времени Общая характеристика эпохи Возрождения: антропоцентризм и гуманизм, взаимосвязь философии и культуры. Научная революция XVI-XVII веков и её влияние на развитие философии. Взаимосвязь философии и науки. Особенности развития и основные черты философии XVII-XVIII вв. Проблема знания и метода научного познания. Эмпиризм: Ф. Бэкон, Дж.Локк, Т. Гоббс. Рационализм: Р. Декарт, Б.Спиноза, Г.Лейбниц. Британский эмпиризм XVIII вв.: учение Дж. Беркли и Д.Юма. | Устное изложение материала с использованием мультимедийных презентаций |
| 6. | 1.6. Философия Просвещения и Немецкая классическая философия Просвещение как историко-культурный процесс. Просвещение в Англии (Дж. Локк), во Франции (Вольтер, Д.Дидро, Ж.Ж.Руссо, Ш.Л.Монтескье, Ж. Ламетри), в Германии (Х.Вольф, И.Гете, Г.Лессинг). Учение о естественном праве и общественном договоре. Основные положения трансцендентального идеализма Канта: теория познания и этика. «Абсолютный идеализм» Гегеля. Диалектика Г.Гегеля. Антропологический материализм Фейербаха. Учение К.Маркса и Ф.Энгельса: диалектика, антропология, философия истории. Историческая судьба и значение марксизма. | Устное изложение материала с использованием мультимедийных презентаций |
| 7. | Тема 1.7. Постклассическая философия XIX - XX веков Общая характеристика неклассической философии, основные течения: сциентизм, антисциентизм, антропологизм. Позитивизм и основные этапы его развития (классический позитивизм, эмпириокритицизм, неопозитивизм, постпозитивизм). Возникновение философии жизни. Иррационализм А.Шопенгауэра. Учение Ф. Ницше как источник «философии жизни». Зарождение философии психоанализа: учение З.Фрейда о человеке, обществе и культуре. Экзистенциализм в Германии (М.Хайдеггер, К.Ясперс) и Франции (Ж.П.Сартр и А.Камю). Феноменология как метод анализа чистого сознания. Основополагающие идеи Э. Гуссерля. Философская герменевтика как «практика философского мышления» Х.-Г. Гадамер. | Устное изложение материала с использованием мультимедийных презентаций |
| 8. | Тема 2.1. Понятие бытия и варианты онтологии Онтология – философское учение о бытии. Категории «бытие» и «материя» как инструменты философского мышления. Бытие как проблема философии. Понятие субстанции и субстанциональности бытия: монистические и плюралистические концепции. Материальное и идеальное бытие. Иерархические модели бытия. Специфика человеческого бытия. Пространственно-временные характеристики бытия. Проблема жизни, ее конечности и бесконечности, уникальности и множественности во Вселенной. | Устное изложение материала с использованием мультимедийных презентаций |

| | | |
|-----|---|--|
| 9. | <p>Тема 2.2. Основные проблемы и исторические варианты гносеологии</p> <p>Познание как предмет философского исследования. Философское учение о познании – гносеология и эпистемология. Гносеологический оптимизм и гносеологический пессимизм. Наивный реализм, эмпиризм, рационализм, сенсуализм, иррационализм. Агностицизм, релятивизм, скептицизм. Проблема интерпретации. Познание, творчество, практика. Знание и информация. Вера и знание. Рациональное и иррациональное в познавательной деятельности. Познание и язык. Проблема истины в философии. Познание и логика, как наука о формах и законах правильного мышления. Философия науки и специфика научного познания.</p> | Устное изложение материала с использованием мультимедийных презентаций |
| 10. | <p>Тема 2.3. Основные проблемы социальной философии</p> <p>Философское понимание общества и его истории. Общество как то, что создает и изменяет человек, и общество как то, что создает и изменяет человека. Общество и свобода человека. Общественное развитие и его источники. Общественные институты и социальная структура. Революция и эволюция в общественном развитии. Социальный прогресс и регресс. Общество как механизм, организм, закрытая и открытая система. Общество и справедливость. Мораль, нравственность, право. Основные сферы общественной жизни. Культура и цивилизация. Многовариантность исторического развития. Динамика и типология исторического развития. Источники и субъекты исторического процесса. Основные концепции философии истории.</p> | Устное изложение материала с использованием мультимедийных презентаций |
| 11. | <p>Тема 3.1. Истоки и особенности ценностных ориентаций западноевропейской и русской культурных традиций.</p> <p>Природа ценностей и их понимание в западной и русской культурах. Сущность и классификация ценностей в западноевропейской философии и культуре. Статус и система ценностей в русской культуре. Ценностные архетипы и жизненные ориентиры русской и западной культур. Воспроизводство общечеловеческих ценностей в контексте западной культуры. Ценностно-нормативные компоненты русского менталитета. Кризис и переоценка ценностей западной и русской культур.</p> | Устное изложение материала с использованием мультимедийных презентаций |
| 12. | <p>Тема 3.2. Проблема судьбы России в философских спорах славянофилов и западников</p> <p>Поиск путей исторического и культурного развития России. Представители славянофильства: А. С. Хомяков, К. С. Аксаков, П. В. Киреевский, В. А. Особенности генезиса западной культуры в концепции И. Киреевского, различие западной и русской культур. Доктрина соборности в учении А.Хомякова. Критика общественно-политического строя России у П.Я.Чаадаева, «Философические письма». Философские взгляды В.Г. Белинского. А.И.Герцен о путях культурного развития России в ранний и поздний период своего творчества.</p> | Устное изложение материала с использованием мультимедийных презентаций |

| | | |
|-----|---|--|
| 13. | <p>Тема 3.3. Проблема взаимосвязей и различия Востока и Запада в русской философской традиции начала XX века Учение Н.Я.Данилевского о культурно-исторических типах. «Россия и Европа». Русский культурно-исторический тип, особенности его исторического самопроявления. Место России в мировом культурно-историческом процессе, по Н.Я.Данилевскому. Взаимопроникновение культур Востока и Запада в учении Н.А.Бердяева, идея «особого пути» России. Размышления Н.А.Бердяева о соотношении «духа русского народа» и «духа русской государственности».</p> | Устное изложение материала с использованием мультимедийных презентаций |
| 14. | <p>Тема 3.4. Евразийский проект и основные этапы его развития Географический детерминизм как основание концепции евразийства. Понятие Евразии как геополитически неделимого целого в концепции П.Н.Савицкого, С.Н.Трубецкого, Г.В.Флоровского. Роль России в евразийском проекте. Евразийство как общественно-политическое течение, его возникновение и последующий раскол; правое и левое евразийство. Неоевразийство. Пассионарная теория этногенеза и учение о суперэтносе Л.Н.Гумилёва. Современные неоевразийские концепции.</p> | Устное изложение материала с использованием мультимедийных презентаций |
| 15. | <p>Тема 3.5. Этнос русской культуры и его особенности Этнос культуры как национальная идея. Русская идея: особенности и ценностные ориентации русской культурной традиции. Бердяев об этносе русской культуры («Судьба России»). Этнос русской культуры в концепции почвенников.</p> | Устное изложение материала с использованием мультимедийных презентаций |
| 16. | <p>Тема 4.1. Феномен русской интеллигенции в философской рефлексии XX века Понятие "интеллигенция": сложность определения. Русская интеллигенция как феномен национальной культуры. Проблема места и роли русской интеллигенции в общественном развитии России. Дискуссии о роли и месте интеллигенции в процессах разрушения советского мира накануне перестройки. Проблема социальной роли интеллигенции в современной России.</p> | Устное изложение материала с использованием мультимедийных презентаций |
| 17. | <p>4.2. Осмысление социализма в отечественной философии Европейские социалистические идеи: Ф.М.Ш. Фурье, А.К. Сен-Симон, Р. Оуэн. Критика общественно-политического строя России, идея свобод личности в творчестве В.Г.Белинского. Кружок петрашевцев (М. В. Буташевич-Петрашевский). Учение А.И.Герцена о русском социализме. Идея социализма в учении В.Г.Плеханова и В.И.Ленина</p> | Устное изложение материала с использованием мультимедийных презентаций |
| 18. | <p>Тема 4.3. Проблемы этики и духовного развития в отечественной философии Философия всеединства В.С.Соловьева, С.Н.Булгакова, С.Л.Франка. Религиозный экзистенциализм: Л. И. Шестов, Н. А. Бердяев. Нравственные идеи в философии русского космизма: Н.Ф.Фёдоров, В.И.Вернадский, К.Э.Циолковский. Проблема свободы человека и нравственного выбора в творчестве Ф.М.Достоевского. Философские идеи Л.Н.Толстого: учение о непротавлении злу силой. Этика ненасилия.</p> | Устное изложение материала с использованием мультимедийных презентаций |

| | | |
|-----|--|---|
| 19. | <p>Тема 4.4. Философия истории в отечественной философии</p> <p>Историософский характер русской философии. Поиски смысла и начал исторического бытия русского народа и государства в древнерусской литературе: "Слово о законе и благодати", "Повесть временных лет", концепция "Москва-третий Рим". Критика модели исторического развития России у П.Я.Чаадаева ("Философические письма"). Спор западников и славянофилов о путях исторического развития России. История как богочеловеческий процесс в философии всеединства.</p> | <p>Устное изложение материала с использованием мультимедийных презентаций</p> |
| 20. | <p>Тема 4.5. Проблема познания в отечественной философии</p> <p>Единство онтологии и гносеологии в русской религиозно-философской мысли. Учение о природе цельного знания у И.В.Киреевского и А.С.Хомякова. Гносеология И.Канта и её критика в философии В.Ф.Эрна. Проблема познания в творчестве Н.А.Бердяева.</p> | <p>Устное изложение материала с использованием мультимедийных презентаций</p> |

**Приложение № 2 к методическим материалам
по дисциплине. Конспекты практических
(семинарских) занятий по дисциплине**

**КОНСПЕКТЫ ПРАКТИЧЕСКИХ (СЕМИНАРСКИХ) ЗАНЯТИЙ ПО
ДИСЦИПЛИНЕ**

Дисциплина: философия

Раздел 1. История философии

Тема практического занятия 1: Философия Древнего Востока

Цели занятия: дать студентам общее представление об основных идеях и представителях религиозно-философской мысли Древнего Востока.

Структура практического (семинарского) занятия.

| № п/п | Содержание (кратко) | Методы и средства обучения |
|-------|--|--------------------------------|
| 1. | Характерные черты философии Древнего Востока | Опрос, оценка знаний студентов |
| 2.. | Философия Древней Индии | Опрос, оценка знаний студентов |
| 3. | Философия Древнего Китая | Опрос, оценка знаний студентов |

Содержание практического (семинарского) занятия и взаимодействие с аудиторией.

Задания к практическому занятию:

1. Мифология как исторически первая форма мировоззрения. Антропоморфизм.
2. Основные формы религиозного сознания.
3. Основные философские идеи буддизма.
4. Основные философские идеи конфуцианства
5. Основные философские идеи даосизма.

Темы докладов, сообщений и презентаций:

1. Конфуций и его роль в современной китайской культуре.
2. Буддизм как религия и нравственная философия
3. Освобождение от страданий как смысл человеческого бытия в индийской философии и культуре.
4. Закон кармы и его толкование в индийской философии.

Тема практического занятия 2: Античная философия

Цели занятия: дать студентам общее представление об основных идеях и представителях античной философии

Структура практического (семинарского) занятия.

| № п/п | Содержание (кратко) | Методы и средства обучения |
|-------|---------------------------------------|---|
| 1. | Натурфилософские школы Древней Греции | Опрос с элементами научной дискуссии, оценка знаний студентов |

| | | |
|-----|--|---|
| 2.. | Философия классического периода | Опрос с элементами научной дискуссии, оценка знаний студентов |
| 3. | Философия эпохи эллинизма и поздней античности | Опрос с элементами научной дискуссии, оценка знаний студентов |

Содержание практического (семинарского) занятия и взаимодействие с аудиторией.

Задания к практическому занятию:

1. Общая характеристика античной философии.
2. Философские учения досократического периода.
3. Классический период греческой философии.
4. Эллинистическая философия.
5. Философия поздней античности.

Темы докладов, сообщений и презентаций:

1. Античная цивилизация и философия как «колыбель» современной европейской культуры.
2. Сколько существует истин? Софисты и Сократ, классическая и неклассическая философия
3. Как быть счастливым – от эллинистических мыслителей к современному человеку

Тема практического занятия 3: Человек и картина мира в Средневековой философии

Цели занятия: дать студентам общее представление об основных идеях и представителях философии западноевропейского и арабо-исламского средневековья.

Структура практического (семинарского) занятия.

| № п/п | Содержание (кратко) | Методы и средства обучения |
|-------|---|---|
| 1. | Периодизация и характерные черты философии и культуры западноевропейского средневековья | Опрос с элементами научной дискуссии, оценка знаний студентов |
| 2.. | Философские проблемы средневековья | Опрос с элементами научной дискуссии, оценка знаний студентов |
| 3. | Общая характеристика и основные проблемы философии арабского Востока. | Опрос с элементами научной дискуссии, оценка знаний студентов |

Содержание практического (семинарского) занятия и взаимодействие с аудиторией.

Задания к практическому занятию:

1. Как решалась проблема происхождения мира и сущности добра и зла в средневековой западной и восточной (арабо-исламской) философии?
2. В чем суть проблемы универсалий?
3. В чем суть проблемы сущности и существования?
4. Как решали средневековые философы проблему соотношения веры и знания?

Темы докладов, сообщений и презентаций:

1. Философия как «служанка богословия».
2. Фома Аквинский: доказательство бытия Бога.
3. История человечества в учении А. Августина («О граде Божьем»).

Тема практического занятия 4: Западноевропейская философия эпохи Возрождения и Нового времени

Цели занятия: дать студентам общее представление об основных идеях и представителях философии эпохи Возрождения и Нового времени (XVII-XVIII вв.)

Структура практического (семинарского) занятия.

| № п/п | Содержание (кратко) | Методы и средства обучения |
|-------|---|---|
| 1. | Общая характеристика эпохи Возрождения. Взаимосвязь философии и культуры | Опрос с элементами научной дискуссии, оценка знаний студентов |
| 2.. | Научная революция XVI-XVII веков и её влияние на развитие философии. Взаимосвязь философии и науки. | Опрос с элементами научной дискуссии, оценка знаний студентов |
| 3. | Особенности развития и основные черты философии XVII-XVIII вв.. | Опрос с элементами научной дискуссии, оценка знаний студентов |

Содержание практического (семинарского) занятия и взаимодействие с аудиторией.

Задания к практическому занятию:

1. Как проявилась идея антропоцентризма в философии и культуре Возрождения?
2. В чем суть научной революции XVI-XVII веков и как она повлияла на развитие философии?
2. Как решалась проблема источника достоверного знания в гносеологии XVII-XVIII вв.?
3. Каковы главные идеи философии Дж. Беркли и Д. Юма?
4. Как решали средневековые философы проблему соотношения веры и знания?

Темы докладов, сообщений и презентаций:

1. Две стороны гуманизма, или диалектика Возрождения.
2. Философские идеи в творчестве У. Шекспира.
3. Основа познания – опыт или мышление? Эмпиризм и рационализм в философии Нового времени.

Тема практического занятия 5: Философия Просвещения и Немецкая классическая философия

Цели занятия: дать студентам общее представление об основных идеях и представителях философии Просвещения и немецкой классической философии

Структура практического (семинарского) занятия

| № п/п | Содержание (кратко) | Методы и средства обучения |
|-------|--|---|
| 1. | Просвещение как историко-культурный процесс в Англии, Франции, Германии. | Опрос с элементами научной дискуссии, оценка знаний студентов |
| 2.. | Гносеология и этика И. Канта. | Опрос с элементами научной дискуссии, оценка знаний студентов |

| | | |
|----|--|---|
| 3. | Философская система Г. Гегеля и Л. Фейербаха | Опрос с элементами научной дискуссии, оценка знаний студентов |
| 4. | Учение К. Маркса и Ф. Энгельса | Опрос с элементами научной дискуссии, оценка знаний студентов |

Содержание практического (семинарского) занятия и взаимодействие с аудиторией.

Задания к практическому занятию:

1. Каковы основные положения критической философии И. Канта?
2. Охарактеризуйте пантеистический идеализм Г. Гегеля
3. Раскройте основные положения антропологического материализма Л. Фейербаха
4. Охарактеризуйте диалектический и исторический материализм К. Маркса и Ф. Энгельса

Темы докладов, сообщений и презентаций:

1. Учение о естественном праве и общественном договоре
2. Этика категорического императива И. Канта.
3. Историческая судьба и значение марксизма в мировой философии.

Тема практического занятия 6: Постклассическая философия XIX - XX веков

Цели занятия: сформировать у студентов систему представлений о ведущих направлениях философской мысли XIX – начала XX вв., основных представителях современной философии и их идеях.

Структура практического (семинарского) занятия.

| № п/п | Содержание (кратко) | Методы и средства обучения |
|-------|--|---|
| 1. | Общая характеристика неклассической философии, основные течения: сциентизм, антисциентизм, антропологизм. | Опрос с элементами научной дискуссии, оценка знаний студентов |
| 2.. | Позитивизм и основные этапы его развития (классический позитивизм, эмпириокритицизм, неопозитивизм, постпозитивизм). | Опрос с элементами научной дискуссии, оценка знаний студентов |
| 3. | Антропологические направления: философия жизни, экзистенциализм, психоанализ | Опрос с элементами научной дискуссии, оценка знаний студентов |
| 4. | Постмодернизм и его основные идеи | Опрос с элементами научной дискуссии, оценка знаний студентов |

Содержание практического (семинарского) занятия и взаимодействие с аудиторией.

Задания к практическому занятию:

1. Сравните классическую и неклассическую философию
2. Охарактеризуйте позитивистскую традицию в философии
3. Назовите основные идеи экзистенциализма
4. Дайте определения основным понятиям философской герменевтики
5. Дайте общую характеристику постмодернизма, назовите основных представителей

Темы докладов, сообщений и презентаций:

1. Учение Ф. Ницше как источник «философии жизни».
2. З.Фрейд о природе человека, обществе и культуре.
3. Феноменология как метод анализа чистого сознания: Э. Гуссерль.
4. Герменевтика как «практика философского мышления»: Х.-Г. Гадамер.

Раздел 2. Общетеоретическая философия

Тема практического занятия 1: Понятие бытия и варианты онтологии

Цели занятия: Познакомить студентов со спецификой и общей проблематикой онтологии - философского учения о бытии

Структура практического (семинарского) занятия.

| № п/п | Содержание (кратко) | Методы и средства обучения |
|-------|---|---|
| 1. | Онтология как философское учение о бытии. | Опрос с элементами научной дискуссии, оценка знаний студентов |
| 2.. | Понятие субстанции и субстанциональности бытия: | Опрос с элементами научной дискуссии, оценка знаний студентов |
| 3. | Пространственно-временные характеристики бытия. | Опрос с элементами научной дискуссии, оценка знаний студентов |
| 4. | Специфика человеческого бытия. | Опрос с элементами научной дискуссии, оценка знаний студентов |

Содержание практического (семинарского) занятия и взаимодействие с аудиторией.

Задания к практическому занятию:

1. В чем суть основного вопроса онтологии в понимании Ф. Энгельса.
2. Охарактеризуйте категории "бытие", "материя", "субстанция".
3. Какова структура (иерархия) форм бытия в современной онтологии?
4. Охарактеризуйте понятия "движение" и "развитие". Каковы ключевые идеи диалектики как философского учения о развитии?

Темы докладов, сообщений и презентаций:

1. Эволюция взглядов на пространство и время в истории философии и науки.
2. Диалектика в философии Г. Гегеля и К. Маркса.
3. Проблема жизни, ее конечности и бесконечности, уникальности и множественности во Вселенной.

Тема практического занятия 2: Основные проблемы и исторические варианты гносеологии

Цели занятия: Познакомить студентов со спецификой и общей проблематикой гносеологии - философского учения о познании

Структура практического (семинарского) занятия.

| № п/п | Содержание (кратко) | Методы и средства обучения |
|-------|--|---|
| 1. | Познание как предмет философского исследования. | Опрос с элементами научной дискуссии, оценка знаний студентов |
| 2.. | Философское учение о познании – гносеология и эпистемология. | Опрос с элементами научной дискуссии, оценка знаний студентов |
| 3. | Проблема истины в классической и неклассической философии. | Опрос с элементами научной дискуссии, оценка знаний студентов |
| 4. | Философия науки и специфика научного познания. | Опрос с элементами научной дискуссии, оценка знаний студентов |

Содержание практического (семинарского) занятия и взаимодействие с аудиторией.

Задания к практическому занятию:

1. Чем различаются наивный реализм, эмпиризм, рационализм, сенсуализм, ир-рационализм?
2. Сравните агностицизм, релятивизм и скептицизм
3. Раскройте основные концепции философии науки
4. В чем специфика социального познания?
5. В чем специфика научного познания? Назовите уровни, методы и формы научного познания.

Темы докладов, сообщений и презентаций:

1. Гносеологический оптимизм и гносеологический пессимизм.
2. Рациональное и иррациональное в познавательной деятельности.
3. Роль логики в процессе познания.

Тема практического занятия 3: Основные проблемы социальной философии

Цели занятия: Познакомить студентов со спецификой и общей проблематикой социальной философии - учением об обществе и истории

Структура практического (семинарского) занятия.

| № п/п | Содержание (кратко) | Методы и средства обучения |
|-------|---|---|
| 1. | Философское понимание общества и его истории. | Опрос с элементами научной дискуссии, оценка знаний студентов |
| 2.. | Общественное развитие и его источники. Общественное развитие и его источники. | Опрос с элементами научной дискуссии, оценка знаний студентов |
| 3. | Основные сферы общественной жизни. Культура и цивилизация. | Опрос с элементами научной дискуссии, оценка знаний студентов |
| 4. | Основные концепции философии истории. | Опрос с элементами научной дискуссии, оценка знаний студентов |

Содержание практического (семинарского) занятия и взаимодействие с аудиторией.

Задания к практическому занятию:

1. Дайте определения понятиям «общество», «гражданское общество», «нация», «государство», «социальные группы», «общественные институты»
2. Каковы источники общественного развития и его источники?
3. Охарактеризуйте основные сферы общественной жизни
4. Как соотносятся культура и цивилизация?
5. Назовите основные концепции философии истории

Темы докладов, сообщений и презентаций:

1. Многовариантность исторического развития.
2. Социальный прогресс и его источники

Раздел 3. Философское осмысление культурного взаимодействия Запада и Востока

Тема практического занятия 1: Проблема судьбы России в философских спорах славянофилов и западников

Цели занятия: уяснить взгляды западников и славянофилов на пути исторического и культурного развития России

Структура практического (семинарского) занятия.

| № п/п | Содержание (кратко) | Методы и средства обучения |
|-------|---|---|
| 1. | Понятие ценностей и их классификация | Опрос с элементами научной дискуссии, оценка знаний студентов |
| 2.. | Ценностные архетипы и жизненные ориентиры русской и западной культур. | Опрос с элементами научной дискуссии, оценка знаний студентов |
| 3. | Ценностно-нормативные компоненты русского менталитета. | Опрос с элементами научной дискуссии, оценка знаний студентов |
| 4. | Кризис и переоценка ценностей западной и русской культур. | Опрос с элементами научной дискуссии, оценка знаний студентов |

Содержание практического (семинарского) занятия и взаимодействие с аудиторией

Задания к практическому занятию:

1. В чем славянофилы видели своеобразие и самобытность русской культуры?
2. Существуют ли современные продолжатели западников и славянофилов?
3. Как и почему оценивали фигуру Петра I славянофилы и западники?
4. За что западники ценили западное общество и за что его критиковали славянофилы?

Темы докладов, сообщений и презентаций:

1. Философ в России - не только философ (особенности русской философии)
2. Россия - это Запад или Восток? (П.Я. Чаадаев, западники, славянофилы)

Тема практического занятия 2: Проблема взаимосвязей и различия Востока и Запада в русской философской традиции начала XX века

Цели занятия: уяснить понимание взаимосвязей и различия Востока и Запада в русской философской традиции начала XX века

Структура практического (семинарского) занятия.

| № п/п | Содержание (кратко) | Методы и средства обучения |
|-------|--|---|
| 1. | Проблема Востока и Запада и ее осмысление в философии В. Соловьева | Опрос с элементами научной дискуссии, оценка знаний студентов |
| 2.. | Проблема характера взаимоотношений России и Европы в работах В. Эрн и Н.Я. Данилевского. | Опрос с элементами научной дискуссии, оценка знаний студентов |
| 3. | Исследование государственной формы нации у К.Н. Леонтьева | Опрос с элементами научной дискуссии, оценка знаний студентов |
| 4. | Россия как живой организм в философии И. Ильина | Опрос с элементами научной дискуссии, оценка знаний студентов |

Содержание практического (семинарского) занятия и взаимодействие с аудиторией.

Задания к практическому занятию:

1. Как представлял Вл. Соловьев "подлинно христианское общество" и почему отказывался считать таковым средневековую и современную ему цивилизацию?
2. Каково различие во взглядах на взаимоотношения России и Европы в работах В. Эрн и Н.Я. Данилевского?
3. Соотношение национального и общечеловеческого в концепции К.Н. Леонтьева.
4. Каковы взгляды И.Ильина на культурное и историческое развитие России?

Темы докладов, сообщений и презентаций:

1. П.Флоренский о предполагаемом государственном устройстве в будущем.
2. Славянство и византизм как культурные типы в концепции К.Н.Леонтьева.

Тема практического занятия 3: Евразийский проект и основные этапы его развития

Цели занятия: познакомить студентов с основами евразийства как течения в общественно-политической и философской мысли начала XX века.

Структура практического (семинарского) занятия.

| № п/п | Содержание (кратко) | Методы и средства обучения |
|-------|---|---|
| 1. | Географический детерминизм как основание концепции евразийства. | Опрос с элементами научной дискуссии, оценка знаний студентов |
| 2.. | Понятие Евразии как геополитически неделимого целого в концепции П.Н. Савицкого, С.Н. Трубецкого, Г.В. Флоровского. | Опрос с элементами научной дискуссии, оценка знаний студентов |

| | | |
|----|------------------------------------|---|
| 3. | Роль России в евразийском проекте. | Опрос с элементами научной дискуссии, оценка знаний студентов |
|----|------------------------------------|---|

Содержание практического (семинарского) занятия и взаимодействие с аудиторией.

Задания к практическому занятию:

1. Дискуссии о взаимодействии христианства, ислама и буддизма в евразийстве.
2. Евразийские идеи и их осмысление в работах Л.Н. Гумилева.
3. Пассионарная теория этногенеза и учение о суперэтносе Л.Н. Гумилёва.
4. Современные неоевразийские концепции.

Темы докладов, сообщений и презентаций:

1. Дискуссии о взаимодействии христианства, ислама и буддизма в евразийстве.
2. Евразийские идеи и их осмысление в работах Л.Н. Гумилева.
3. Пассионарная теория этногенеза и учение о суперэтносе Л.Н. Гумилёва.

Тема практического занятия 4: Этнос российской культуры и его особенности

Структура практического (семинарского) занятия.

Цели занятия: познакомить студентов с размышлениями русских философов о поиске национальной идеи России

| № п/п | Содержание (кратко) | Методы и средства обучения |
|-------|---|---|
| 1. | Этнос культуры как национальная идея. | Опрос с элементами научной дискуссии, оценка знаний студентов |
| 2.. | Особенности и ценностные ориентации российской культурной традиции. | Опрос с элементами научной дискуссии, оценка знаний студентов |

Содержание практического (семинарского) занятия и взаимодействие с аудиторией.

Задания к практическому занятию:

1. Этнос культуры как национальная идея.
2. Русская идея: подходы к осмыслению особенностей ценностных ориентаций российской культурной традиции.
3. Н.А. Бердяев об этносе русской культуры («Судьба России»).

Темы докладов, сообщений и презентаций:

1. Этнос культуры как национальная идея.
2. Сравнительный анализ русской идеи и идеи исключительности американской культуры.

Раздел 4. Основные направления и проблемы русской философии

Тема практического занятия 1: Феномен русской интеллигенции в философской рефлексии XX века.

Цели занятия: уяснить место и роль русской интеллигенции в философии и культуре XX века.

Структура практического (семинарского) занятия.

| № п/п | Содержание (кратко) | Методы и средства обучения |
|-------|---|---|
| 1. | Русская интеллигенция как феномен национальной культуры. | Опрос с элементами научной дискуссии, оценка знаний студентов |
| 2.. | Проблема места и роли русской интеллигенции в общественном развитии России. | Опрос с элементами научной дискуссии, оценка знаний студентов |

Содержание практического (семинарского) занятия и взаимодействие с аудиторией.

Задания к практическому занятию:

1. Русская интеллигенция как феномен национальной культуры.
2. Проблема места и роли русской интеллигенции в общественном развитии России: сборник «Вехи».
3. Интеллигенция и революционные процессы в России.

Темы докладов, сообщений и презентаций:

1. Дискуссии о роли и месте интеллигенции в процессах разрушения советского мира накануне перестройки.
2. Проблема социальной роли интеллигенции в современной России.

Тема практического занятия 2: Осмысление социализма в отечественной философии

Цели занятия: познакомить студентов с эволюцией идей социализма в отечественной философии

Структура практического (семинарского) занятия.

| № п/п | Содержание (кратко) | Методы и средства обучения |
|-------|---|---|
| 1. | Европейские социалистические идеи: Ф.М.Ш. Фурье, А.К. Сен-Симон, Р. Оуэн. | Опрос с элементами научной дискуссии, оценка знаний студентов |
| 2.. | Учение А.И.Герцена о русском социализме. | Опрос с элементами научной дискуссии, оценка знаний студентов |
| 3. | Идея социализма в учении В.Г. Плеханова и В.И. Ленина. | Опрос с элементами научной дискуссии, оценка знаний студентов |

Содержание практического (семинарского) занятия и взаимодействие с аудиторией.

Задания к практическому занятию:

1. Учение К. Маркса и ленинская интерпретация марксизма.
2. Философия классического марксизма и реальность советского социализма.
3. Истоки и смысл русского коммунизма.
4. Какие идеи А.И. Герцена созвучны взглядам западников, а какие взглядам славянофилов?

Темы докладов, сообщений и презентаций:

1. Социализм как теократия в концепции Н.Бердяева.
2. Концепция «христианского социализма» С.Н. Булгакова

Тема практического занятия 3: Проблемы этики и духовного развития в отечественной философии

Цели занятия: познакомить студентов с эволюцией идей социализма в отечественной философии

Структура практического (семинарского) занятия.

| № п/п | Содержание (кратко) | Методы и средства обучения |
|-------|---|---|
| 1. | Философия всеединства В.С. Соловьева, С.Н. Булгакова, С.Л. Франка. | Опрос с элементами научной дискуссии, оценка знаний студентов |
| 2.. | Религиозный экзистенциализм: Л.И. Шестов, Н.А. Бердяев. | Опрос с элементами научной дискуссии, оценка знаний студентов |
| 3. | Нравственные идеи в философии русского космизма: Н.Ф. Фёдоров, В.И. Вернадский, К.Э. Циолковский. | Опрос с элементами научной дискуссии, оценка знаний студентов |
| 4. | Философские идеи Л.Н. Толстого и Ф.М. Достоевского | Опрос с элементами научной дискуссии, оценка знаний студентов |

Содержание практического (семинарского) занятия и взаимодействие с аудиторией.

Задания к практическому занятию:

1. Что такое "цельное знание" для Владимира Соловьева?
2. Сравните взгляды В.С.Соловьева на мировое развитие, идущее к обретению положительного всеединства и "духовной телесности", со взглядами русских космистов на эволюцию и ноосферу.
3. В чем Ф.М. Достоевский видел внутренний кризис и разложение гуманизма в современную эпоху?
4. Взаимопомощь как универсальный принцип природного мира в учении П.А.Кропоткина

Темы докладов, сообщений и презентаций:

1. Философия "общего дела" Н. Федорова.
2. Философия всеединства В.С. Соловьева.
3. Теология и религиозная философия С.Н. Булгакова.

Тема практического занятия 4: Философия истории в отечественной философии

Цели занятия: проанализировать и уяснить концепции философии истории, разработанные русскими философами второй половины XIX- начала XX века

Структура практического (семинарского) занятия.

| № п/п | Содержание (кратко) | Методы и средства обучения |
|-------|--|---|
| 1. | Поиски смысла и начал исторического бытия русского народа и государства в древнерусской литературе | Опрос с элементами научной дискуссии, оценка знаний студентов |

| | | |
|-----|--|---|
| 2.. | Критика модели исторического развития России у П.Я.Чаадаева ("Философические письма) | Опрос с элементами научной дискуссии, оценка знаний студентов |
| 3. | Спор западников и славянофилов о путях исторического развития России. | Опрос с элементами научной дискуссии, оценка знаний студентов |
| 4. | История как богочеловеческий процесс в философии всеединства. | Опрос с элементами научной дискуссии, оценка знаний студентов |

Содержание практического (семинарского) занятия и взаимодействие с аудиторией.

Задания к практическому занятию:

1. Поиски смысла и начал исторического бытия русского народа и государства в древнерусской литературе.
2. Критика модели исторического развития России у П.Я. Чаадаева («Философические письма»)
3. С.Л. Франк о духовных основах общества.
4. Концепция культурно-исторического типа Н.Я. Данилевского.

Темы докладов, сообщений и презентаций:

1. История как богочеловеческий процесс в философии всеединства.
2. Философия истории Л.П. Карсавина.
3. Смысл истории в учении Н.А. Бердяева.

Тема практического занятия 5: Проблема познания в отечественной философии

Цели занятия: проанализировать и уяснить взгляды русских философов на проблему познания.

Структура практического (семинарского) занятия.

| № п/п | Содержание (кратко) | Методы и средства обучения |
|-------|--|---|
| 1. | Единство онтологии и гносеологии в русской религиозно-философской мысли. | Опрос с элементами научной дискуссии, оценка знаний студентов |
| 2.. | Учение о природе цельного знания у В.С. Соловьева. | Опрос с элементами научной дискуссии, оценка знаний студентов |
| 3. | Проблема познания в творчестве Н.А. Бердяева. | Опрос с элементами научной дискуссии, оценка знаний студентов |

Содержание практического (семинарского) занятия и взаимодействие с аудиторией.

Задания к практическому занятию:

1. В чем проявлялось единство онтологии и гносеологии в русской религиозно-философской мысли.
2. Идея цельного знания В.С. Соловьева.
3. Тема свободы, творчества и самопознания Н.А. Бердяева.

Темы докладов, сообщений и презентаций:

1. Учение Н.О. Лосского о мистической, чувственной и интеллектуальной интуиции.
2. Учение А.Ф. Loseva о Логосе.

ЛИСТ РЕГИСТРАЦИИ ИЗМЕНЕНИЙ

| № п/п | Содержание изменения | Реквизиты документа об утверждении изменения | Дата введения изменения |
|----------|----------------------|---|-------------------------------|
| 1. | | | |
| 2. | | | |
| 3. | | | |
| 4. | | | |



**Министерство науки и высшего образования Российской Федерации
Федеральное государственное бюджетное образовательное учреждение
высшего образования
«Российский государственный социальный университет»**

УТВЕРЖДАЮ
Декан факультета
экономики и управления

доктор экономических наук, профессор
Солодуха П.В.
28 февраля 2024 г.

**МЕТОДИЧЕСКИЕ МАТЕРИАЛЫ ПО ДИСЦИПЛИНЕ
ЭКОНОМИКА**

**Направление подготовки
«45.03.02 Лингвистика»**

**Направленность
«Теория и методика преподавания иностранных языков и культур»**

**ОБРАЗОВАТЕЛЬНАЯ ПРОГРАММА ВЫСШЕГО ОБРАЗОВАНИЯ –
ПРОГРАММА БАКАЛАВРИАТА**

**Форма обучения
Очная, очно-заочная, заочная**

Москва, 2024 г.

Методические материалы по дисциплине «Экономика» разработаны на основании федерального государственного образовательного стандарта высшего образования – *бакалавриата* по направлению подготовки 45.03.02 Лингвистика, утвержденного приказом Министерства образования и науки Российской Федерации от 12.08.2020 № 969, учебного плана по основной профессиональной образовательной программе высшего образования программы *бакалавриата* по направлению подготовки 45.03.02 Лингвистика направления *Теория и методика преподавания иностранных языков и культур*.

Методические материалы по дисциплине разработаны рабочей группой в составе: канд. экон. наук, доцент Ерохин С.Г.

Методические материалы по дисциплине обсуждены и утверждены на Ученом совете факультета экономики и управления

Протокол № 8 от «28» февраля 2024 года

Декан факультета экономики и
управления доктор экон.
наук, профессор



П.В. Солодуха

(подпись)

СОДЕРЖАНИЕ

| | |
|--|-----|
| 1. МЕТОДИЧЕСКИЕ МАТЕРИАЛЫ К ЛЕКЦИОННЫМ, ПРАКТИЧЕСКИМ, ЗАНЯТИЯМ..... | 4 |
| 1.1. Методические материалы к проведению лекционных занятий по дисциплине (модулю)..... | 4 |
| 1.2. Методические материалы по подготовке к практическим занятиям по дисциплине (модулю) б | |
| 1.3. Учебно-наглядные пособия по разделам (темам) дисциплины (модуля)..... | 10 |
| 2. МЕТОДИЧЕСКИЕ РЕКОМЕНДАЦИИ ДЛЯ ОБУЧАЮЩИХСЯ ПО ОСВОЕНИЮ ДИСЦИПЛИНЫ (МОДУЛЯ) И САМОСТОЯТЕЛЬНОЙ РАБОТЕ | 120 |
| ЛИСТ РЕГИСТРАЦИИ ИЗМЕНЕНИЙ | 127 |

1. МЕТОДИЧЕСКИЕ МАТЕРИАЛЫ К ЛЕКЦИОННЫМ, ПРАКТИЧЕСКИМ, ЗАНЯТИЯМ

1.1. Методические материалы к проведению лекционных занятий по дисциплине

Лекция один из методов обучения, одна из основных системообразующих форм организации учебного процесса в вузе. Лекционное занятие представляет собой систематическое, последовательное, монологическое изложение педагогическим работником учебного материала, как правило, теоретического характера. Такое занятие представляет собой элемент технологии представления учебного материала путем логически стройного, систематически последовательного и ясного изложения.

Цель лекции – организация целенаправленной познавательной деятельности обучающихся по овладению программным материалом дисциплины (модуля). Чтение курса лекций позволяет дать связанное, последовательное изложение материала в соответствии с новейшими данными науки, сообщить слушателям основное содержание предмета в целостном, систематизированном виде. В ряде случаев лекция выполняет функцию основного источника информации: при отсутствии учебников и учебных пособий, чаще по новым курсам; в случае, когда новые научные данные по той или иной теме не нашли отражения в учебниках; отдельные разделы и темы очень сложны для самостоятельного изучения. В таких случаях только лектор может методически помочь обучающимся в освоении сложного материала.

Возможные формы проведения лекций:

Вводная лекция – один из наиболее важных и трудных видов лекции при чтении систематических курсов. От успеха этой лекции во многом зависит успех усвоения всего курса. Она может содержать: определение дисциплины (модуля); краткую историческую справку о дисциплине (модуле); цели и задачи дисциплины (модуля), ее роль в общей системе обучения и связь со смежными дисциплинами (модулями); основные проблемы (понятия и определения) данной науки; основную и дополнительную учебную литературу; особенности самостоятельной работы обучающихся над дисциплиной (модулем) и формы участия в научно-исследовательской работе; отчетность по курсу.

Информационная лекция ориентирована на изложение и объяснение обучающимся научной информации, подлежащей осмыслению и запоминанию. Это самый традиционный тип лекций в практике высшей школы.

Заключительная лекция предназначена для обобщения полученных знаний и раскрытия перспектив дальнейшего развития данной науки.

Обзорная лекция – это систематизация научных знаний на высоком уровне, допускающая большое число ассоциативных связей в процессе осмысления информации, излагаемой при раскрытии внутрисубъектной и межпредметной связей, исключая детализацию и конкретизацию. Как правило, стержень излагаемых теоретических положений составляет научно-понятийная и концептуальная основа всего курса или крупных его разделов.

Лекция-беседа непосредственный контакт педагогического работника с аудиторией диалог. По ходу лекции педагогический работник задает вопросы для выяснения мнений и уровня осведомленности обучающихся по рассматриваемой проблеме.

Лекция-дискуссия свободный обмен мнениями в ходе изложения лекционного материала. Педагогический работник активизирует участие в обсуждении отдельными вопросами, сопоставляет между собой различные мнения и тем самым развивает дискуссию, стремясь направить ее в нужное русло.

Лекция с применением обратной связи включает в себе то, что в начале и конце каждого раздела лекции задаются вопросы. Первый для того, чтобы узнать, насколько обучающиеся ориентируются в излагаемом материале, вопрос в конце раздела предназначен для выяснения степени усвоения только что изложенного материала. При неудовлетворительных результатах контрольного опроса педагогический работник возвращается к уже прочитанному разделу, изменив при этом методику подачи материала.

Проблемная лекция опирается на логику последовательно моделируемых проблемных ситуаций путем постановки проблемных вопросов или предъявления проблемных задач. Проблемный вопрос это диалектическое противоречие, требующее для своего решения размышления, сравнения, поиска, приобретения и применения новых знаний. Проблемная задача содержит дополнительную вводную информацию и при необходимости некоторые ориентиры поиска ее решения.

Программированная лекция консультация – педагогический работник сам составляет и предлагает обучающимся вопросы. На подготовленные вопросы педагогический работник сначала просит ответить обучающихся, а затем проводит анализ и обсуждение неправильных ответов. В лекциях можно использовать наглядные материалы, а также подготовить презентацию. Что касается презентации, то в качестве визуальной поддержки ее можно органично интегрировать во все вышеупомянутые лекции. В то же время лекцию-презентацию возможно выделить и в качестве самостоятельной формы. Лекция-презентация должна отражать суть основных и (или) проблемных вопросов лекции, на которые особо следует обратить внимание обучающихся. В условиях применения активного метода проведения занятий презентация представляется весьма удачным способом донесения информации до слушателей. Единственное, на что следует обратить внимание при подготовке слайдов, это их оформление и текст. Слайд не должен быть перегружен картинками и лишней информацией, которая будет отвлекать от основного аспекта того или иного вопроса лекции. Во время лекции можно задавать вопросы аудитории в отношении того или иного слайда, тем самым еще больше вовлекая обучающихся в проблематику.

Краткое содержание лекционных занятий

| Наименование разделов и тем | Содержание учебного материала |
|--|--|
| РАЗДЕЛ 1. МИКРОЭКОНОМИКА | |
| Тема 1.1. Общие вопросы экономики. | <p>Определение предмета экономической теории. Основные этапы развития экономической теории. Эволюция предмета и основных направлений экономической теории. Экономика как единство производства, распределения, обмена и потребления. Особые сферы экономики. Экономика – сложная система отношений. Взаимосвязь экономики с другими науками. Общая характеристика рыночной экономики. Формы рыночной экономики, основанные на частной и коллективной формах собственности на средства производства.</p> |
| Тема 1.2. Предприятие в современной экономике | <p>Понятие производства и производственный процесс. Сущность производства. Производственный процесс как деятельность по использованию факторов производства для достижения наилучшего результата. Производственная функция и ее виды. Краткосрочный и долгосрочный периоды в экономическом анализе.</p> <p>Четыре фактора производства: труд, капитал, земля, предпринимательство. Труд как фактор производства. Производительность и интенсивность труда. Физический капитал. Капитал как фактор производства. Основной и оборотный капитал. Физический и моральный износ основного капитала, амортизация. Земля как фактор</p> |

| Наименование разделов и тем | Содержание учебного материала |
|---|---|
| | <p>производства. Закон убывающей предельной производительности. Предпринимательство как фактор производства.</p> <p>Оптимальный производственный выбор фирмы. Производственная функция. Теория предельной производительности.</p> <p>Понятие и виды издержек. Стоимость и издержки производства. Виды издержек. Сущность издержек производства. Экономические и бухгалтерские издержки. Переменные и постоянные издержки. Общие, средние и предельные издержки. Издержки производства в краткосрочном периоде: закон убывающей отдачи; Предельные издержки фирмы. Издержки производства в долгосрочном периоде. Эффект масштаба. Его положительный и отрицательный результат.</p> |
| РАЗДЕЛ 2. МАКРОЭКОНОМИКА | |
| <p>Тема 2.1. Макроэкономическая нестабильность и экономический рост.</p> | <p>Экономический цикл, его причины и фазы. Эволюция экономических циклов. Причины средних циклических колебаний. Большие циклы конъюнктуры («длинные волны» Н.Д.Кондратьева), технологические циклы.</p> <p>Безработица, ее изменение и виды. Безработица и ее формы. Определение «полной занятости». Естественная норма безработицы. Регулирование уровня безработицы. Закон Оукена. Социально – экономические последствия безработицы.</p> <p>Инфляция, ее сущность и измерение. Виды инфляции. Причины и механизм инфляции. Инфляция спроса и инфляция предложения (инфляция издержек). Последствия инфляции. Антиинфляционная политика.</p> <p>Взаимосвязь экономического роста и экономического развития. Определение экономического развития и экономического роста. Социально-экономическое значение экономического роста.</p> |
| <p>Тема 2.2. Государственная экономическая политика.</p> | <p>Государственное регулирование экономики. Мероприятия антициклического регулирования, или политики краткосрочной стабилизации. Фискальная политика, способствующая новому качеству экономического роста. Обеспечение баланса инвестиционного спроса и предложения сбережений. Активизация социальных факторов бюджетной политики.</p> |

1.2. Методические материалы по подготовке к практическим занятиям по дисциплине (модулю)

Практические (семинарские) занятия одна из форм учебного занятия, направленная на развитие самостоятельности обучающихся и приобретение умений и навыков. Данные учебные занятия углубляют, расширяют, детализируют полученные ранее знания. Практическое занятие

предполагает выполнение обучающимися по заданию и под руководством преподавателей одной или нескольких практических работ.

Цель практических занятий и семинаров состоит в развитии познавательных способностей, самостоятельности мышления и творческой активности обучающихся; углублении, расширении, детализировании знаний, полученных на лекции в обобщенной форме, и содействии выработке навыков профессиональной деятельности. В отдельных случаях на практических занятиях и семинарах руководителем занятия сообщаются дополнительные знания.

Для достижения поставленных целей и решения требуемого перечня задач практические занятия и семинары проводятся традиционными технологиями или с использованием активных и интерактивных образовательных технологий.

Возможные формы проведения практических (семинарских) занятий:

Деловая игра это метод группового обучения совместной деятельности в процессе решения общих задач в условиях максимально возможного приближения к реальным проблемным ситуациям. Имитационные игры на занятиях имитируется деятельность какой-либо организации, предприятия или его подразделения. Имитироваться могут события, конкретная деятельность людей (деловое совещание, обсуждение плана) и обстановка, условия, в которых происходит событие или осуществляется деятельность (кабинет начальника цеха, зал заседаний). Исполнение ролей (ролевые игры) в этих играх отрабатывается тактика поведения, действий, выполнение функций и обязанностей конкретного лица. Для проведения игр с исполнением роли разрабатывается модель-пьеса ситуации, между студентами распределяются роли с «обязательным содержанием», характеризующиеся различными интересами; в процессе их взаимодействия должно быть найдено компромиссное решение. «Деловой театр» (метод инсценировки) в нем разыгрывается какая-либо ситуация, поведение человека в этой обстановке, обучающийся должен вжиться в образ определенного лица, понять его действия, оценить обстановку и найти правильную линию поведения. Основная задача метода инсценировки научить ориентироваться в различных обстоятельствах, давать объективную оценку своему поведению, учитывать возможности других людей, влиять на их интересы, потребности и деятельность, не прибегая к формальным атрибутам власти, к приказу.

Игровое проектирование является практическим занятием или циклом занятий, суть которых состоит в разработке инженерного, конструкторского, технологического и других видов проектов в игровых условиях, максимально воссоздающих реальность. Этот метод отличается высокой степенью сочетания индивидуальной и совместной работы обучающихся.

Познавательно-дидактические игры не относятся к деловым играм. Они предполагают лишь включение изучаемого материала в необычный игровой контекст и иногда содержат лишь элементы ролевых игр. Такие игры могут проводиться в виде копирования научных, культурных, социальных явлений (конкурс знатоков, «Поле чудес», КВН и т.д.) и в виде предметно-содержательных моделей, (например, игры-путешествия, когда надо разработать рациональный маршрут, пользуясь различными картами).

Анализ конкретных ситуаций. Конкретная ситуация – это любое событие, которое содержит в себе противоречие или вступает в противоречие с окружающей средой. Ситуации могут нести в себе как позитивный, так и отрицательный опыт. Все ситуации делятся на простые, критические и экстремальные.

Кейс-метод (от английского case – случай, ситуация) – усовершенствованный метод анализа конкретных ситуаций, метод активного проблемно-ситуационного анализа, основанный на обучении путем решения конкретных задач – ситуаций (решение кейсов). Непосредственная цель метода case-study обучающиеся должны проанализировать ситуацию, разобраться в сути проблем, предложить возможные решения и выбрать лучшее из них. Кейсы делятся на практические (отражающие реальные жизненные ситуации), обучающие (искусственно созданные, содержащие значительные элементы условности при отражении в нем

жизни) и исследовательские (ориентированные на проведение исследовательской деятельности посредством применения метода моделирования). Метод конкретных ситуаций (метод case-study) относится к неигровым имитационным активным методам обучения.

Тренинг (англ. training от train — обучать, воспитывать) – метод активного обучения, направленный на развитие знаний, умений и навыков и социальных установок. Тренинг – форма интерактивного обучения, целью которого является развитие компетентности межличностного и профессионального поведения в общении. Достоинство тренинга заключается в том, что он обеспечивает активное вовлечение всех участников в процесс обучения. Можно выделить основные типы тренингов по критерию направленности воздействия и изменений – навыковый, психотерапевтический, социально-психологический, бизнес-тренинг.

Метод Сократа (Майевтика) – метод вопросов, предполагающих критическое отношение к догматическим утверждениям, называется еще как метод «сократовской иронии». Это умение извлекать скрытое в человеке знание с помощью искусных наводящих вопросов, подразумевающего короткий, простой и заранее предсказуемый ответ.

Интерактивная лекция – выступление ведущего обучающего перед большой аудиторией с применением следующих активных форм обучения: дискуссия, беседа, демонстрация слайдов или учебных фильмов, мозговой штурм.

Групповая, научная дискуссия, диспут Дискуссия — это целенаправленное обсуждение конкретного вопроса, сопровождающееся обменом мнениями, идеями между двумя и более лицами. Задача дискуссии обнаружить различия в понимании вопроса и в споре установить истину. Дискуссии могут быть свободными и управляемыми. К технике управляемой дискуссии относятся: четкое определение цели, прогнозирование реакции оппонентов, планирование своего поведения, ограничение времени на выступления и их заданная очередность. Разновидностью свободной дискуссии является форум, где каждому желающему дается неограниченное время на выступление, при условии, что его выступление вызывает интерес аудитории. Каждый конкретный форум имеет свою тематику — достаточно широкую, чтобы в её пределах можно было вести многоплановое обсуждение.

Дебаты – это чётко структурированный и специально организованный публичный обмен мыслями между двумя сторонами по актуальным темам. Это разновидность публичной дискуссии участников дебатов, направляющая на переубеждение в своей правоте третьей стороны, а не друг друга. Поэтому вербальные и невербальные средства, которые используются участниками дебатов, имеют целью получения определённого результата — сформировать у слушателей положительное впечатление от собственной позиции.

Метод работы в малых группах. Групповое обсуждение кого-либо вопроса направлено на достижение лучшего взаимопонимания и нахождения истины. Групповое обсуждение способствует лучшему усвоению изучаемого материала. Оптимальное количество участников 5-7 человек. Перед обучающимися ставится проблема, выделяется определенное время, в течение которого они должны подготовить аргументированный обдуманный ответ. Педагогический работник может устанавливать правила проведения группового обсуждения – задавать определенные рамки обсуждения, ввести алгоритм выработки общего мнения, назначить лидера и др.

Круглый стол общество, собрание в рамках более крупного мероприятия (съезда, симпозиума, конференции). Мероприятие, как правило, на которое приглашаются эксперты и специалисты из разных сфер деятельности для обсуждения актуальных вопросов. Данная модель обсуждения, основываясь на соглашениях, в качестве итогов даёт результаты, которые, в свою очередь, являются новыми соглашениями.

Коллоквиум (лат. colloquium — разговор, беседа) одна из форм учебных занятий в системе образования, имеющая целью выяснение и повышение знаний обучающихся. На коллоквиумах обсуждаются: отдельные части, разделы, темы, вопросы изучаемого курса (обычно не включаемые в тематику семинарских и других практических учебных занятий), рефераты, проекты и др. работы обучающихся. Это научные собрания, на которых

заслушиваются и обсуждаются доклады. Коллоквиум – это и форма контроля, массового опроса, позволяющая преподавателю в сравнительно небольшой срок выяснить уровень знаний студентов по данной теме дисциплины. Коллоквиум проходит обычно в форме дискуссии, в ходе которой обучающимся предоставляется возможность высказать свою точку зрения на рассматриваемую проблему, учиться обосновывать и защищать ее. Аргументируя и отстаивая свое мнение, обучающийся в то же время демонстрирует, насколько глубоко и осознанно он усвоил изученный материал.

Метод «мозговой штурм» (мозговой штурм, мозговая атака, англ. brainstorming) — оперативный метод решения проблемы на основе стимулирования творческой активности, при котором участникам обсуждения предлагают высказывать как можно большее количество вариантов решения, в том числе самых фантастичных. Затем из общего числа высказанных идей отбирают наиболее удачные, которые могут быть использованы на практике. Является методом экспертного оценивания.

Метод проектов это способ достижения дидактической цели через детальную разработку проблемы (технологии), которая должна завершиться вполне реальным, осязаемым практическим результатом, оформленным тем или иным образом; это совокупность приёмов, действий обучающихся в их определённой последовательности для достижения поставленной задачи – решения проблемы, лично значимой для учащихся и оформленной в виде некоего конечного продукта. Основное предназначение метода проектов состоит в предоставлении учащимся возможности самостоятельного приобретения знаний в процессе решения практических задач или проблем, требующего интеграции знаний из различных предметных областей.

Брифинг (англ. briefing от англ. brief – короткий, недолгий) – краткая пресс-конференция, посвященная одному вопросу. Основное отличие: отсутствует презентационная часть. То есть практически сразу идут ответы на вопросы журналистов.

Метод портфолио (итал. portfolio — 'портфель, англ. папка для документов) современная образовательная технология, в основе которой используется метод аутентичного оценивания результатов образовательной и профессиональной деятельности. Портфолио как подборка сертифицированных достижений, наиболее значимых работ и отзывов на них.

Вопросы для самоподготовки к практическим (семинарским) занятиям по разделам (темам) дисциплины (модуля)

РАЗДЕЛ 1. МИКРОЭКОНОМИКА.

Тема 1.1. Общие вопросы экономики.

Вопросы для самоподготовки:

1. «Экономические категории и экономические законы»
2. «Структура рынка в современной российской экономике: особенности и динамика»
3. «Структура, виды и сегментация рынков в российской экономике»
4. «Условия и особенности становления рыночной экономики в России»
5. «Система противоречий в рамках предмета экономической теории»
6. «Характеристика метода научной абстракции»
7. «Характеристика различных моделей рыночной экономики».

Тема 1.2. Предприятие в современной экономике.

Вопросы для самоподготовки:

1. «Формальные и неформальные институты в современном рыночном хозяйстве».
2. «Эволюция научных взглядов на процесс ценообразования»

3. «Виды цен и их взаимосвязь»
4. «Специфика средств государственного ограничения монополизма в современной России»
5. «Направления антимонопольной политики в современной российской экономике»
6. «Монополистическая конкуренция и динамика жизненного уровня населения»
7. «Меры государственного регулирования олигополистического рынка и их целесообразность»
8. «Пути минимизации издержек производства на отечественных предприятиях»
9. «Оптимальный производственный выбор фирмы»
10. «Внешняя и внутренняя среда деятельности фирмы»
11. «Предпринимательский потенциал российских фирм и пути его реализации»
12. «Пути минимизации издержек производства на отечественных предприятиях»

РАЗДЕЛ 2. МАКРОЭКОНОМИКА.

Тема 2.1. Макроэкономическая нестабильность и экономический рост.

Вопросы для самоподготовки:

1. «Цикличность как форма экономического развития»
2. «Занятость как центральная проблема экономики»
3. «Специфика инфляции в современной российской экономике»
4. «Условия и факторы экономического роста в современной экономике России»

Тема 2.2. Государственная экономическая политика.

Вопросы для самоподготовки:

1. «Государственная собственность и экономический рост»
2. «Перспективы экономического роста в современной России»
3. «Последствия инфляции для деловой активности нации»
4. «Антициклическая политика государства в современных условиях»
5. «Кейнсианская и неоклассические модели экономического роста»
6. «Перспективы экономического роста в современной России»

1.3. Учебно-наглядные пособия по разделам (темам) дисциплины (модуля)

РАЗДЕЛ 1. МИКРОЭКОНОМИКА.

Тема 1.1. Общие вопросы экономики.

Слово «экономика» греческого происхождения (oikonomike – «искусство домохозяйства»), оно означает «законы хозяйствования». В целом под термином «экономика» понимают хозяйство, в широком смысле этого слова – науку о хозяйстве и хозяйствовании, а также отношениях между людьми в процессе хозяйствования. Экономика, как и любая учебная дисциплина, имеет свой предмет изучения.

Во-первых, экономика – это хозяйственная система, обеспечивающая удовлетворение потребностей людей и общества в целом созданием необходимых благ (экономика отрасли, региональная экономика (района, края, области, страны), мировая экономика).

Во-вторых, экономика — это совокупность экономических (производственных) отношений между людьми, складывающихся в процессе производства, распределения, обмена и потребления материальных благ и услуг.

В-третьих, экономика — это наука о выборе наиболее эффективных (рациональных) способов удовлетворения безграничных потребностей людей ограниченными экономическими ресурсами.



Существуют и другие определения предмета экономики, но общепризнанным в последние годы считается следующее. **Экономика** — это наука об оптимальном, эффективном использовании редких, ограниченных экономических ресурсов с целью удовлетворения безграничных и постоянно меняющихся потребностей людей, фирмы и общества в целом.

Экономика выполняет методологическую, научно-познавательную, критическую и практическую функции.

Методологическая функция. Многие ученые-экономисты утверждают, что экономическая теория представляет собой не только учение, но и метод. Экономическая наука в методологическом плане учит, что надо делать и чего делать не следует, помогает нам понимать окружающую хозяйственную жизнь, оценивать пользу одних явлений и вред других; учит новым способам познания экономических явлений, позволяет предвидеть некоторые последствия наших практических действий.

Научно-познавательная функция экономики состоит в том, чтобы всесторонне изучать экономические процессы и явления производственной деятельности хозяйства, процессы производства, распределения, обмена и потребления материальных благ и услуг, без которых существование человеческого общества невозможно. На основе теоретических обобщений реальных факторов хозяйственной жизни научно-познавательная функция экономики позволяет открыть законы, по которым развивается человеческое общество.

Критическая функция состоит в том, чтобы дать объективную критическую или позитивную оценку экономическим явлениям и процессам различных форм хозяйствования. В реальной жизни мы имеем дело с самыми различными формами хозяйствования, одни из них более эффективны, другие менее эффективны, а третьи убыточны.

Практическая (рекомендательная), или прикладная, функция состоит в том, что на основании позитивной оценки экономических явлений и процессов экономика дает рекомендации руководителям государства, фирмы, любому другому хозяйствующему субъекту в своих конкретных делах руководствоваться ее принципами и методами рационального хозяйствования. Эта функция тесно связана с экономической политикой государства, она разрабатывает социально-экономические программы страны, составляет научные прогнозы развития тех или иных процессов в экономике.

Исследуя экономические процессы и явления общества, экономика использует определенную совокупность методов познания.

Метод научной абстракции выделяет главное в объекте исследования при отвлечении (абстрагировании) от несущественного, случайного, временного, непостоянного. Результат научной абстракции — выработка новых научных категорий (понятий), выражающих существенные стороны исследуемых объектов, а также выявление экономических закономерностей.

Исторический метод. Экономические явления и процессы изучаются в той последовательности, в какой они возникли в самой жизни, развивались, совершенствовались и какими стали в настоящее время.

Логический метод позволяет правильно применять законы мыслительной деятельности, обосновывающие правила перехода от одних суждений к другим и делать обоснованные выводы, глубже понимать причинно-следственные связи, складывающиеся между процессами и явлениями реальной экономической жизни.

Метод анализа и синтеза. *Анализ* — это метод познания, предполагающий разделение целого на отдельные составные части и изучение каждой из этих частей, например анализ показателя себестоимости по элементам затрат (сырье, зарплата, энергоресурсы и т.д.). *Синтез* — это метод познания, основанный на соединении отдельных частей явления, изученных в процессе анализа, в единое целое, например определение показателя себестоимости продукции (как сумма всех затрат).

Метод индукции и дедукции. *Индукция* — это движение исследования от отдельных, частных факторов к общим выводам, обобщениям. Исследование начинается с изучения фактов. Анализируя, систематизируя, обобщая факты, исследователь приходит к выводу, фиксирующему наличие определенных зависимостей между экономическими явлениями. *Дедукция* — это выдвижение гипотез и последующая их проверка на фактах. Гипотеза — предположение о существовании определенной зависимости между экономическими явлениями и процессами, она обычно рождается на основе каких-то несистематических наблюдений, практического опыта, интуиции, логических рассуждений.

Экономико-математическое моделирование с применением компьютерных технологий способствует построению экономических моделей, отражает главные экономические показатели исследуемых объектов и взаимосвязи между ними. Такие модели позволяют выявить особенности и закономерности экономических явлений и процессов.

Графический метод отражает экономические процессы и явления с помощью различных схем, графиков, диаграмм, обеспечивая краткость, сжатость, наглядность в представлении сложного теоретического материала.

Экономические эксперименты — это искусственное создание экономических процессов и явлений в определенных условиях, приближенных к хозяйственной деятельности, с целью их изучения и дальнейшего практического применения.

Между экономикой и правом существует тесная взаимосвязь, особенно при создании ряда моделей, которые должны быть в национальной и мировой экономике. Чтобы решить

данную задачу, необходимо законодательно обеспечить данную социальноэкономическую систему нормативно-правовыми актами.

Так, для развития рыночной экономики государство должно, как минимум, законодательно обеспечить:

1) гарантии частной собственности вообще и права частных предпринимателей в частности;

2) проведение соответствующей государственной налогово-бюджетной, кредитно-денежной и валютной политики;

3) защиту экономических прав работников и неработающих граждан.

В современных условиях необходимо принять международные правовые акты и привести национального законодательства в соответствие с ними.

Микро и макроэкономика. Позитивная и нормативная экономика

Экономика анализирует хозяйственную деятельность в основном на двух различных уровнях: микроэкономическом и макроэкономическом.

Микроэкономика — особый раздел экономической теории, изучающий экономические отношения между хозяйствующими субъектами, их деятельность и влияние на национальную экономику. К хозяйствующим субъектам микроэкономики относятся потребители, работники, владельцы капитала, предприятия (фирмы), домашние хозяйства, предприниматели. В центре внимания микроэкономики — производители и потребители, принимающие решения по поводу объемов производства, продаж, покупок, потребления, цен, затрат и прибыли. Микроэкономика объясняет, как устанавливаются цены на отдельные товары, какие средства и почему инвестируются в развитие тех или иных отраслей народного хозяйства, как потребители принимают решение о покупке товара и как на их выбор влияют изменения цен и их доходов и др. Микроэкономика изучает рыночное поведение субъектов, отношения между ними в процессе производства, распределения, обмена и потребления материальных благ и услуг, а также отношения между производителями, потребителями и государством.

Микроэкономика как метод экономического анализа базируется на оценках и исследованиях поведения индивидуальных единиц хозяйственного процесса — предпринимателей; всякая индивидуальная единица принимается за свободную и изолированную.

Макроэкономика (национальная экономика) — раздел экономической теории, изучающий экономические процессы и явления, охватывающие национальное хозяйство, как единую систему, в которой органически соединяются все звенья материального и нематериального производства.

Основные проблемы макроэкономики — инфляция, безработица, экономический рост, валовой национальный продукт, валовой внутренний продукт, национальный доход, уровень и качество жизни населения, занятость, деньги, процентные ставки, инвестиции, бюджетный дефицит, налоги, методы государственного регулирования и т.д.

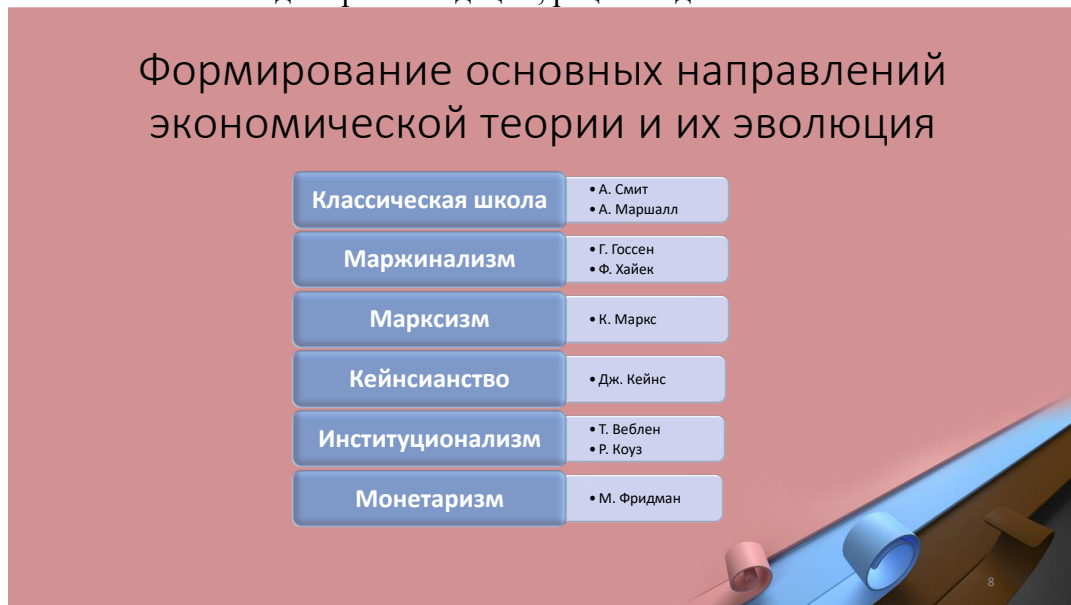
Макроэкономика как метод экономического анализа основана на оценке макроэкономических показателей, таких как валовой внутренний продукт, валовой национальный продукт, национальный доход, располагаемый доход и др.

Мезоэкономика изучает экономические явления и процессы, охватывающие все промежуточные системы или отрасли народного хозяйства (АПК, ВПК, экономику здравоохранения, экономику торговли, т.е. экономику отдельных отраслей и сфер народного хозяйства).

Мировая экономика — сумма всех национальных экономик, связанных международным разделением труда, мировым рынком, системой межгосударственных хозяйственных связей. В экономике можно выделить еще два направления экономических процессов в зависимости от области приложения ее результатов.

Позитивная (дискриптивная) экономика изучает факты и зависимости между ними, призвана исходить из накопленных знаний и опыта и отвечать на вопросы: *что есть и что может быть* в экономике? Практические суждения, касающиеся реального состояния экономики, называются позитивными. Основной продукт этой части экономической науки — знания, обобщения, экономический анализ, аналитический прогноз (сбор фактов, обобщение результатов наблюдения). Она описывает, анализирует, но не дает рекомендаций.

Нормативная экономика ставит перед собой более сложную задачу — поведать о том, *что должно быть, как следует действовать*, чтобы достичь желаемых результатов. Она оперирует категориями, рецептами, содержащими на первом месте слова: *надо, необходимо, следует*. Теоретические суждения, рассматривающие желаемые состояния, называются нормативными. Эта экономика дает рекомендации, рецепты действий.



Будущее любой науки всегда связано с ее прошлым и настоящим. Эволюция, современное состояние и перспективы экономической теории отражаются **историей экономической теории**. Эта наука занимает особое место в системе экономических дисциплин, поскольку показывает исторический взгляд на развитие экономической теории, обобщая различные подходы к изучению хозяйственной действительности.







Предистория экономической теории связана с зарождением системы экономических отношений. Мыслители античного, рабовладельческого и раннефеодального периодов истории обращались к различным аспектам экономической жизни, не давая их системной оценки. Они четко разграничивали натуральное и денежное хозяйство. Важнейшими источниками богатства считалась война, дань с подвластного населения и торговля. Попытка систематизации экономических воззрений была предпринята Аристотелем (384-322 гг. до н.э.). Он впервые сумел рассмотреть единство двух хозяйственных форм. Первой явилась экономика, под которой понималось богатство как совокупность полезных для человека предметов, второй формой стала хрематистика, где богатство идентифицировалось с деньгами. Экономика и хрематистика отражали, соответственно, натуральное и денежное хозяйство. Именно здесь были заложены основы теории рационального поведения людей при осуществлении ими наилучшего экономического выбора в рамках натурального и денежного хозяйства.

Кроме того, Аристотель и некоторые другие мыслители прошлого (Августин, Фома Аквинский) заложили основы социально-экономической теории. В их учениях ясно просматривается социальная оценка экономических действий. Анализ богатства и бедности, выявление роли денег с позиции справедливого распределения, выдвижение идеи о несовместимости богатства и добродетели и многие другие положения закономерно сформировали основы целостного взгляда на экономику как на систему экономической и

социальной действительности. Тенденция "социализации" экономических отношений усилилась в период средневековья. Ключевым фактором формирования экономических воззрений здесь стала оценка экономических действий с точки зрения христианских норм морали и справедливости. Таким образом, уже в период предистории экономической теории сформировались взгляды и учения, отражающие взаимосвязь экономического поведения людей и связанных с этим социальных отношений.

Период становления экономической теории характеризуется формированием системы экономических категорий и законов на основе рыночной капиталистической системы хозяйствования и отражающих ее экономических отношений. Основным содержанием формирующейся экономической теории было целостное восприятие рыночной системы и связанных с ней общественных отношений.

Классическая школа

-  1. Рыночный порядок является естественным, рыночная экономика действует как саморегулируемая.
-  2. Необходимость естественной свободы, при которой роль государства минимальна, т.е. безусловный экономический либерализм. Действие "невидимой руки".
-  3. Концепция "экономического человека", в которой человек рассматривается с точки зрения его хозяйственного поведения, интересов, стимулов, стремления к собственной выгоде.
-  4. Рыночные законы лучшим образом могут воздействовать на экономику, когда частный интерес стоит выше общественного, т.е. когда интересы общества в целом рассматриваются как сумма интересов составляющих его лиц.
-  5. Равенство договаривающихся сторон, что позволяет вести торг до достижения максимальной выгоды.
-  6. На рынке действует совершенная, свободная конкуренция, что обеспечивает текучесть ресурсов, подвижность цен и заработной платы.

Классическая политическая экономия — философия «рыночного хозяйства». Формирование классической политической экономии было подготовлено развитием капитализма. Ее первыми представителями были **Уильям Петти** (1623—1687) в Англии и **Пьер Буагильбер** (1646—1714) во Франции. Оба они предприняли попытку свести стоимость к труду и тем самым сделали решающий шаг в сторону трудовой теории стоимости, искавшей источник капиталистического богатства в сфере производства. Во Франции ведущей отраслью оставалось земледелие. Поэтому представители французской классической политической экономии — **физиократы** (Ф. Кенэ, А. Тюрго и др.), источник прироста капитала искали в земледелии, а "чистый доход" рассматривали как дар природы. Глава школы физиократов **Франсуа Кенэ** (1694—1774) заложил основы теории воспроизводства общественного капитала, создав первую макроэкономическую модель. Ее основу составляло движение совокупного общественного продукта между тремя классами граждан нации: классом земельных собственников, производительным (к которому он относил земледельцев) и непроизводительным классом (к которому он относил всех лиц, не связанных с земледелием).

Распространение мануфактурного и становление машинного производства означали создание адекватной материально-технической базы капитализма. Классики политической экономии пытаются открыть источник капиталистического богатства уже в сфере производства.

Адам Смит (1723—1790) выяснил условия производства и накопления богатства. В основе его концепции лежит идея "неуравнительного равенства". Каждый человек уникален, он

обладает данными от природы (или благоприобретенными) способностями. Эти различия индивидов становятся общественно значимыми благодаря обмену и торговой деятельности. Их односторонность и ограниченность превращаются в их достоинство, так как специализация повышает производительность труда. Обмен, минимизируя издержки, заставляет людей становиться "глубокими специалистами в узкой области". Индивиды становятся полноправными членами общества, необходимыми друг другу благодаря своей специализации. Обмен, в результате, играет двоякую роль: "подключает" отдельных людей к цивилизации и развивает их потребности, способствуя всестороннему развитию личности.

В своем главном экономическом сочинении "Исследование о природе и причинах богатства народов" (1776) А. Смит придавал решающее значение разделению труда как основному фактору повышения производительной силы. Мануфактурный труд, отмечал он, дробит единый процесс труда на мельчайшие операции, значительно упрощая их. В этом заключается общественный прогресс, соединяющий специфичное и всеобщее, труд отдельного работника и труд вообще. Именно труд вообще, существующий в рамках общественного разделения труда, А. Смит провозглашает источником материального богатства при капитализме. Стремясь не только проникнуть в сущность капиталистического производства, но и описать внешние формы его проявления, он дал четыре определения стоимости, что породило многочисленные противоречия, которые попытался преодолеть **Давид Рикардо** (1772—1823).

В центре внимания Рикардо находится уже не сфера производства, а сфера **распределения**, что отражается и на определении предмета политической экономии. Он открыто формулирует экономическую противоположность классов буржуазного общества — капиталистов и пролетариата, что позволило некоторым из его учеников — социалистам-рикардианцам (Т. Годскин, У. Томпсон и др.) — сделать революционные выводы.

Заслуга Д. Рикардо заключается в том, что он попытался построить систему категорий политической экономии на основе трудовой теории стоимости. Однако полностью выдержать монистический принцип ему не удалось. Отчасти это произошло потому, что он дал двойственный принцип определения стоимости (трудом и редкостью), отчасти потому, что он некритически заимствовал понятия из обыденной жизни ("цена труда" и т. п.), отчасти из-за того, что он пытался прямо и непосредственно свести сложные категории капиталистической действительности к определению стоимости трудом. В результате возникали противоречия, которые ни сам Рикардо, ни его ученики так и не смогли разрешить. На смену монистической концепции Д. Рикардо приходит плюралистическая концепция факторов производства, фактически похоронившая трудовую теорию стоимости.

Новая классическая экономика. Если в центре внимания кейнсианцев находится эффективный спрос, то ~~их критики~~ акцентируют основное внимание на предложении товаров и услуг. В 70-е гг. сложилось даже особое направление — "экономика предложения" (А. Лаффер, Дж. Гилдер, М. Эванс, М. Фелдстайн и др.). Для оздоровления экономики, как они считают, необходимо снижение налогов и предоставление льгот корпорациям. Сокращение дефицита государственного бюджета будет при этих условиях способствовать оздоровлению экономики.

Представители ведущего направления новой классической экономики (Дж. Мут, Р. Лукас, Т. Сарджент, Н. Уоллес, Р. Барро и др.) попытались построить более цельную теорию путем подведения единого микроэкономического основания под анализ макропроблем. В центре их внимания оказались экономические агенты, способные быстро приспосабливаться к меняющейся хозяйственной конъюнктуре благодаря рациональному использованию получаемой информации (теория рациональных ожиданий). Поскольку каждый индивид способен правильно адаптироваться в меняющемся мире, отпадает необходимость вмешательства государства в экономику.

Теория общественного выбора. В 50—60-е гг. возникла теория **общественного выбора** (Дж. Бьюкенен, Г. Таллок, М. Олсон, Д. Мюллер, Р. Толлисон, У. Нисканен и др.). Критикуя кейнсианцев, представители этой теории поставили под сомнение эффективность государственного вмешательства в экономику. Последовательно используя принципы

классического либерализма и методы маржинального анализа, они активно вторглись в область, традиционно считающуюся сферой деятельности политологов, юристов и социологов. Это вторжение получило название "экономического империализма". Критикуя государственное регулирование, представители теории общественного выбора сделали объектом анализа не влияние кредитно-денежных и финансовых мер на экономику, а сам процесс принятия правительственных решений.

Маржинализм

Австрийская
школа
маржинализма

К. Менгер, Ф. фон
Визер, О. фон Бем-
Баверк

Английская
школа
маржинализма

У.С. Джевонс, Ф.
Эджуорт

Лозаннская
школа
маржинализма

Л. Вальрас и В.
Парето

Основная идея маржинализма – исследование предельных экономических величин как взаимосвязанных явлений экономической системы в масштабе фирмы, отрасли, народного хозяйства. В центре нового учения стоял субъект с его потребностями.

Источник: Т.А. Фролова. — История экономических учений: конспект лекций. — Таганрог: ТРТУ, 2004

10

Маржинализм

- ✓ Исследование предельных величин.
- ✓ Разработаны теории стоимости и предельной полезности.
- ✓ Использование математических методов в исследовании.
- ✓ Экономические явления исследуются с точки зрения отдельных хозяйствующих субъектов (субъективизм).
- ✓ Человек рассматривается как рациональное существо, максимизирующее свою полезность.
- ✓ Анализ величин проводится в статике, характерных для краткосрочного периода.

Источник: Т.А. Фролова. — История экономических учений: конспект лекций. — Таганрог: ТРТУ, 2004

11

Маржинализм (фр. *marginalisme*, от лат. *margo* (*Marginis*) — край) — направление в экономической науке, признающее принцип снижающейся предельной полезности фундаментальным элементом теории стоимости; возникло в 70-е гг. XIX века в форме «маржинальной революции».

Основная идея маржинализма – исследование предельных экономических величин как взаимосвязанных явлений экономической системы в масштабе фирмы, отрасли, народного хозяйства. В центре нового учения стоял субъект с его потребностями.

У маржиналистов были предшественники: Иоганн фон Тюнен (1783-1850) разработал теорию предельной производительности; Антуан Огюстен Курно (1801-1877) написал книгу «Математические основы теории богатства», Жюль Дююи занимался проблемой измерения полезности общественных услуг; Герман Госсен (1810-1858) сформулировал законы предельной полезности.

Маржиналистская революция проходила в 2 этапа. Первый этап охватывает 70-80 гг. XIX в., второй этап (1890-е гг.) получил название неоклассической школы.

[Карл Менгер](#) (1840-1921) — основоположник австрийской школы маржинализма. Представителями маржинализма были [Фридрих фон Визер](#) (1851-1926), [Ойген фон Бем-Баверк](#) (1851-1914), [Уильям Стенли Джевонс](#) (1835-1882), [Френсис Эджуорт](#) (1845-1926), [Леон Вальрас](#) (1834-1910), [Вильфредо Парето](#) (1848-1923), [Джон Бейтс Кларк](#) (1847-1910).

Сущность маржиналистской революции:

1. Осуществлен переворот в методах анализа. Центр тяжести в анализе был перемещен с издержек на конечные результаты. В качестве исходного момента для экономической теории была принята субъективная мотивировка экономического поведения индивидов. В экономическую науку был впервые введен принцип предельности. Возник предельный анализ.

2. Изменилась постановка задач. Маржиналисты сделали упор на статических задачах, характерных для краткосрочных периодов, в которые величины не успевают измениться. При этом анализируются различные способы использования ресурсов для удовлетворения потребностей.

3. Произошла революция в теории ценности. Отвергается классический подход, т.е. сведение ценности к затратам труда или к другим факторам. Ценность определяется степенью полезного эффекта, т.е. степенью удовлетворения потребностей.

Австрийская школа маржинализма (К. Менгер, Ф. фон Визер, О. фон Бем-Баверк)

[Карл Менгер](#). Главным элементом в методологическом инструментарии Менгера является микроэкономический анализ. Он позволил, с одной стороны, противопоставить учению «классиков» об экономических отношениях между классами анализ экономических отношений и показателей на уровне отдельного хозяйствующего субъекта (по терминологии Менгера — «хозяйство Робинзона»), но с другой — увлечься положением о том, что якобы выявить и решить экономические проблемы возможно, рассматривая их только на уровне индивида, на микроуровне с учетом феномена собственности и обусловленного относительной редкостью благ человеческого эгоизма.



Карл Менгер

В работе «Основания политической экономии» Менгер переходит к теоретическим положениям политической экономии, в том числе к таким, как «ценность», «обмен», «товар», «деньги» и другие. Он разработал теорию стоимости (ценности), определяемую предельной полезностью. Ценность экономических благ выявляется человеком в процессе удовлетворения потребностей, т.е. тогда, когда он сознает зависимость от их наличия в своем распоряжении. Соответственно не имеют для человека никакой ценности, в том числе потребительной, только неэкономические блага.

Кроме того, он поясняет, что «ценность не есть нечто присущее благам, не свойство их, но, наоборот, лишь то значение, которое мы прежде всего придаем удовлетворению наших потребностей...». Чтобы подтвердить такого рода суждение, Менгер приводит пример оазиса, где вода из источника, покрывающая все потребности людей в ней, не имеет ценности и, наоборот — вода приобретает для жителей оазиса ценность, когда внезапно поступление воды из источника сократится настолько, что распоряжение определенным количеством воды станет необходимым условием для удовлетворения конкретной потребности жителей оазиса.

«Ценность — это суждение, которое хозяйствующие люди имеют о значении находящихся в их распоряжении благ для поддержания их жизни и их благосостояния, и поэтому вне их сознания не существует».

Карл Менгер

По мнению Менгера, *«затраты труда и его количества или других благ на производство того блага, о ценности которого идет речь, не находятся в необходимой и непосредственной связи с величиной ценности».* Менгер использует *«доказательство»*, обращаясь к примеру о ценности бриллианта и давая комментарий, суть которого такова: величина ценности этого минерала не зависит от того, нашли ли его *«случайно»* или он *«добыт из месторождений путем затраты тысячи рабочих дней»*, так как определяющим моментом *«при обсуждении его ценности»* считается то количество *«услуг»*, которого можно лишиться, не будь его в нашем распоряжении.

Фактически по данной теории австрийской школы, получившей название *«теории вменения»*, предполагается, что доля стоимости (ценности) блага *«первого порядка»* вменяется благам *«последующих порядков»*, использованным при его изготовлении. При всех условиях ценность благ высшего порядка определяется предполагаемой ценностью благ низшего порядка, на производство которых они предназначаются или предположительно предназначаются людьми.

Блага высшего порядка рассматриваются Менгером в качестве неизбежной предпосылки производства благ. Причем к их числу он предлагает относить не только совокупность сырых материалов, труд, используемые участки земли, машины, инструменты и пр., но и *«пользование капиталом и деятельность предпринимателя».*

Менгер считает ошибочным ставить в вину социальному строю возникающую якобы *«возможность... отнимать у рабочих часть продукта труда».* Он пишет, что труд представляет собой только один элемент производственного процесса, который *«является не в большей степени экономическим благом, чем элементы производства».* Поэтому, по его мнению, владельцы капитала и земли живут не за счет рабочих, а *«за счет пользования землей и капиталом, которое для индивида и общества имеет ценность так же точно, как и труд».*

Менгер подвергает серьезной критике и теорию заработной платы классиков, по которой цена простого труда тяготеет к минимуму, но она при этом должна *«прокормить»* рабочего и его семью. По его мнению, такой подход неправомерен, поскольку идея о заработной плате как источнике *«для поддержания жизни»* будет всегда приводить к увеличению числа работников и снижению цены труда до прежнего (минимального) уровня. Поэтому во избежание регулирования цены простого труда по принципу минимума средств существования им рекомендуется сведение более высокой цены остальных видов труда на затрату капитала, на ренту с таланта и т.д.

Сущность обмена сведена преимущественно к индивидуальному акту партнеров, результат которого якобы обоюдовыгоден, но не эквивалентен.

По его словам, всякий экономический обмен благ для обменивающихся индивидов означает присоединение к их имуществу нового имущественного объекта, и поэтому обмен можно сравнить в хозяйственном смысле с продуктивностью промышленной и сельскохозяйственной деятельности. Вместе с тем обмен — это не только выгода, но и экономическая жертва, вызванная меновой операцией, отнимающей *«часть экономической пользы, которую можно извлечь из существующего менового отношения»*, что нередко делает невозможной реализацию там, где она была бы еще мыслима.

Все, кто способствует обмену, т.е. экономическим меновым операциям являются такими же производителями, как земледельцы и фабриканты, ибо цель всякого хозяйства состоит не в физическом увеличении количества благ, а в возможно более полном удовлетворении человеческих потребностей.

Фридрих фон Визер. Был учеником Менгера. Развивал теорию ценности в своих работах *«О происхождении и основных законах экономической*

ценности» (1884), «Естественная ценность» (1899), «Теория общественного хозяйства» (1914). Он ввел в научный оборот такие термины, как «предельная полезность», «законы Госсена», «вменение».

Визером была разработана теория альтернативных издержек, предполагающая альтернативные способы использования ресурсов.

Ойген фон Бем-Баверк. Также был учеником Менгера, продолжил развитие маржиналистской теории в книгах «Капитал и прибыль» (1884), «Позитивная теория капитала» (1889), «Основы теории ценности хозяйственных благ» (1886).

Он исследовал не только индивидуальный обмен, но и целостный рынок. Рассмотрел проблему распределения как проблему установления цен на факторы производства. Важное место в его работах занимает «теория ожидания», центральной идеей которой является возникновение прибыли (процента) на капитал. В связи с продолжительностью времени производительные средства превращаются в продукт, возникает разница в ценах этих средств и продукта, в которой скрывается прибыль на капитал.

Английская школа маржинализма (У.С. Джевонс, Ф. Эджуорт)

Уильям Стенли Джевонс. Его работы: «Теория политической экономии» (1871) и «Принципы науки» (1874).

Субъективизм маржинальных идей в трудах Джевонса очевиден из следующего.

Во-первых, максимальное удовлетворение потребностей при минимуме усилий является, на его взгляд, сугубо экономической задачей, не связанной с политическими, моральными и другими факторами. При этом приоритетное значение придавалось им проблематике полезности, т.е. потребления и спроса.



Уильям Стенли Джевонс

Во-вторых, рассматривая полезность и ценность по функциональной зависимости, Джевонс считал, что цена товара функционально зависит от предельной полезности, а последняя, в свою очередь, зависит от товарных цен, обусловленных издержками производства. Это значит, что он не придавал самостоятельного значения издержкам и предельной полезности.

В-третьих, он разделял положение «классиков» о совершенной конкуренции, позволяющей продавцам и покупателям иметь доступ друг к другу и обладать полной взаимной информацией. Отсюда он пришел к заключению, что субъекты рынка обеспечивают получение человеком такой комбинации товаров, которая в наибольшей степени удовлетворяет его потребности. В этом свидетельство постижения им принципов предельного анализа («законов Госсена»).

Джевонс оказался в числе тех ученых, которые находились под влиянием утилитаристских идей английского философа Иеремии Бентама. Он полагал, что его (Бентама) убеждение об исчислении наслаждений и страданий возможно приложить к экономическому подходу в осмыслении человеческого поведения. Кроме того, его утверждение — «все товары в результате обмена распределяются таким образом, чтобы доставить максимум выгоды» — почти созвучно основному постулату И. Бентама:

«Природа поставила человечество под управление двух верховных властителей: страдания и удовольствия. Им одним предоставлено определять, что мы можем делать, и указывать, что мы должны давать... Они управляют нами во всем, что мы делаем, что мы говорим, что мы думаем».

Джевонс сформулировал закон убывающей предельной полезности и с его помощью пришел к уравнению обмена: в состоянии равновесия отношения приращений потребляемых товаров должны равняться соответствующим соотношениям интенсивности потребностей, удовлетворяемых в последнюю очередь. По сути это условие потребительского равновесия: пропорциональность предельных полезностей относительным ценам.

Важным вкладом в науку является теория предложения труда Джевонса. Тягость труда с увеличением его предложения сначала снижается, а затем растет, тогда как предельная


полезность продукта, производимого трудом, монотонно убывает. Рабочий, рационально ведущий себя, будет уравнивать предельную тягость труда и предельную полезность продукта.

[Френсис Эджуорт](#) развивал идеи [Джевонса](#). Его основной труд «*Математическая психика*» (1881), в которой сосредоточено внимание на проблемах измерения полезности и математического определения равновесия. Равновесие рассматривается на основе сопоставления полезностей благ и тягостей труда.

Эджуорт установил закон роста производства фирмы: этот рост выгодно продолжать до тех пор, пока предельная выручка не сравняется с предельными издержками. Также он ввел понятие кривых безразличия.

Лозаннская школа маржинализма (Л. Вальрас и В. Парето)

[Леон Вальрас](#) (1834-1910) интерес к экономической теории проявил благодаря отцу, обратившему его внимание на работы [А.О. Курно](#). В этом также причина отражения в интересовавшей его политической экономии средств математического «языка» (базовым образованием Л. Вальраса была математика). В 1874 г. вышел основной труд Вальраса «*Элементы чистой политической экономии*».



Леон Вальрас

Л. Вальрас не ограничился характеристикой предельной полезности (считая ее основой ценности товара), формулировкой понятия «функция спроса» и других понятий. Он вошел в историю экономики как один из первых разработчиков теории предельной полезности. Вальрас определил предельную полезность как убывающую функцию от потребленного количества благ. Когда все потребители достигают максимума в удовлетворении своих потребностей, наступает экономическое равновесие.

Он впервые попытался применить математическую модель для выявления проблем существования равновесия экономической системы и придания этой системе стабильности. Но в отличие от моделей рыночного равновесия [А.О. Курно](#), [У. Джевонса](#), [А. Маршалла](#), модель Л. Вальраса характеризует не частное, а общее экономическое равновесие симметричных рынков. Поэтому Вальрас по праву считается основоположником современного макроэкономического моделирования.

Разработанная Вальрасом модель общего экономического равновесия отражает взаимосвязь рынков готовой продукции и рынков факторов производства в условиях рыночного механизма хозяйствования с совершенной конкуренцией, приводящей к единственному равновесию множество рынков. Она позволяет понять, что определение цен на производимые для рынка продукты и цен факторов производства может быть только одновременным, а не поочередным в том или ином порядке, что частичное равновесие на определенном количестве рынков не гарантирует общего равновесия для всей экономики с данным количеством рынков.

Ценность всегда относительна, она определяется сопоставлением интенсивности конкретной потребности в товаре и издержками его производства. В рыночной экономике это выражается через равенство спроса и предложения по всем товарам и услугам. Главным регулирующим механизмом достижения равновесия Вальрас считал изменение структуры равновесных цен. Ценность становится известной только после установления равновесия полезностей и затрат, спроса и предложения.

В числе допущенных упрощений в уравнениях модели Вальраса имели место:

- заданные функции предельной полезности, что означало заданное первоначальное количество товаров и услуг, которые реализуются на рынке;
- заданные функции предельной производительности, что означало допущение идентичных издержек, т.е. их постоянную отдачу;
- изменения цены прямо зависят от величины превышения спроса над предложением и др.

[Вильфредо Парето](#) — крупный итальянский представитель неоклассической экономической теории, продолжатель традиций лозаннской школы маржинализма. Этого

ученого наряду с экономикой интересовали также политика и социология, что отразилось и в разнообразии его публикаций. К основным трудам В. Парето относят двухтомный «Курс политической экономии» (1898), «Учение политической экономии» (1906) и «Трактат по общей социологии» (1916).

В. Парето, как и Л. Вальрас, более всего сосредоточился на исследовании проблем общего экономического равновесия, исходя, так же как и он, из маргинальных идей экономического анализа. Вместе с тем, качественно новые принципы изучения предпосылок и факторов равновесности в экономике позволяют считать Парето (в отличие от Вальраса) маржиналистом «второй волны» и соответственно одним из основоположников неоклассической экономической мысли.

Опираясь не на каузальный, а на функциональный подход, Парето преодолел присущий Вальрасу субъективизм, что позволило ему отказаться от полезности (потребности) как единственной причины обмена и перейти к характеристике экономической системы в целом, где и спрос (потребление), и предложение (производство) рассматриваются как элементы равновесия в экономике.

Если в модели общего экономического равновесия Вальраса критерием ее достижения считалась максимизация полезности, которая измерению не поддается, то в модели Парето этот критерий заменен оценкой измерения соотношения предпочтений конкретного индивида, т.е. выявлением порядковых (ординальных) величин, характеризующих их очередность.

В целях исследования Парето рассматривает выбор потребителя в зависимости как от количества данного блага, так и от количества всех других ресурсов, используя «кривые безразличия», которые отражают сохранение суммарных полезностей товаров в различных комбинациях их сочетания и предпочтение одних комбинаций перед другими. В результате появились паретовские трехмерные диаграммы, на осях которых откладываются находящиеся у потребителей неодинаковые количества одного и другого блага. Применяя их, можно проследить порядок ранжирования индивидом своих предпочтений, выявить его «безразличие» в конкретный момент времени между двумя альтернативными благами (т.е. такие их комбинации, которые обеспечивают одинаковый уровень общего удовлетворения).

Парето сформулировал понятие общественной максимальной полезности, т.е. то самое понятие, которое теперь принято называть «*оптимум Парето*». Это понятие предназначено для оценки таких изменений, которые либо улучшают благосостояние всех, либо не ухудшают благосостояния всех с улучшением благосостояния по крайней мере одного человека.

Концепция «*оптимума Парето*» позволяет, таким образом, принять оптимальное решение по максимизации прибыли (соответственно и полезности), если теоретическая аргументация базируется на таких предпосылках, как: только личная оценка собственного благосостояния; определение общественного благосостояния через благосостояние отдельных людей; несопоставимость благосостояния отдельных людей.

В отличие от модели Вальраса у Парето анализируются не только экономика свободной конкуренции, но и различные типы монополизированных рынков, что стало самостоятельным объектом исследования экономистов лишь через несколько десятилетий, т.е. в середине XX в.

Равновесие рынка, достигаемое благодаря механизму свободного ценообразования и конкуренции, как утверждают одни теории, противопоставляется роли государства в регулировании экономики, рассматриваемой как важнейший элемент стабильности в других школах экономической мысли.

На деле правительства различных стран разнятся в своей экономической политике, а акценты постоянно смещаются от государственного регулирования экономики на базе анализа макроэкономических величин с точки зрения количественных закономерностей в соотношениях между ними до господства свободной конкуренции. Таким образом, и кейнсианство, провозглашающее поддержание эффективного спроса и полной занятости, и школа неоклассицизма, и другие направления, которые находят свое применение и синтезируются в новые теории, нашли свое отражение здесь.

ОСНОВНЫЕ ВЫВОДЫ

- *Исследование предельных величин;*
- *Разработаны теории стоимости и предельной полезности;*
- *Использование математических методов в исследовании;*
- *Экономические явления исследуются с точки зрения отдельных хозяйствующих субъектов (субъективизм);*
- *Человек рассматривается как рациональное существо, максимизирующее свою полезность;*
- *Анализ величин проводится в статике, характерных для краткосрочного периода.*



Марксизм

- Материалистическое понимание истории — общественное бытие (производство, экономика) определяет общественное сознание (политика).
- В основу мировоззрения берутся не религиозно-мистические или идеалистические, а выводы современного естествознания.
- В марксизме история цивилизаций — это смена пяти общественно-экономических формаций.
- Двигателем истории и смены формаций является классовая борьба.
- Классовая борьба возникает в результате диалектических противоречий в обществе (между классом эксплуататоров и теми, кого эксплуатируют);
- Марксом разработана теория прибавочной ценности и теория "научного" социализма.
- Вывод о неизбежности гибели капитализма и замены его социализмом.

Основы экономической теории. Курс лекций. Под редакцией Баскина А.С., Боткина О.И., Ишмановой М.С. Ижевск: Издательский дом "Удмуртский университет", 2000.

13

От политической экономии богатства к политической экономии труда. Попытка рассмотреть капиталистическое богатство с позиции пролетариата была впервые предпринята социалистами-рикардианцами (Т. Годскин, У. Томпсон и др.) и более последовательно — К.

Марксом и Ф. Энгельсом (учение о двойственном характере труда, теория прибавочной стоимости).

Карл Маркс (1818—1883) и **Фридрих Энгельс** (1820—1895) первоначально разделяли идеи революционного романтизма. Движение от романтического дуализма к историческому монизму началось у Маркса с критики государства и права. Лишь постепенно К. Маркс и Ф. Энгельс переходят от критики буржуазной и мелкобуржуазной идеологии к критике "гражданского общества", породившего эту идеологию.

Успеху исследований К. Маркса в немаловажной степени способствовала совершенная им революция в методе исследования. Используя достижения немецкой классической философии, К. Маркс впервые успешно применил метод материалистической диалектики к анализу социально-экономических явлений. Это позволило ему не только дать критику предшествовавшей политической экономии, но и поставить перед собой задачу рассмотреть систему категорий и законов капиталистического способа производства с позиций рабочего класса.

Важную роль в дальнейшем развитии ортодоксальной марксистской политической экономии сыграли исследования **Владимира Ильича Ленина** (1870—1924). Центральное место в работах В. И. Ленина 90-х гг. занимает теория товарного производства. Это связано с анализом теоретических концепций экономистов — либеральных народников по вопросу о роли рынка в развитии капитализма. Ленинский анализ имел большое значение для исследования становления рыночной экономики на периферии капиталистического мира. В. И. Ленин показал, что политическая экономия изучает не только наиболее развитые страны, но и переходные отношения от одного способа к другому и даже различные варианты (модели) такого перехода.

Освоение марксизма в СССР в 20-е гг. вылилось в серию дискуссий по узловым проблемам экономической теории (о предмете политэкономии, об азиатском способе производства, о двойственном характере труда, о законе — регуляторе социалистической экономики и т. д.). По мере становления и укрепления культа личности "большие дискуссии" прекращаются. Им на смену приходит слепое подчинение авторитету. Происходит искусственное сужение источников марксизма, вследствие отрыва от лучших достижений западной экономической мысли и репрессий против отечественных «немарксистов». Самоизоляция сталинизированного марксизма прикрывалась тезисом о нарастающей вульгаризации немарксистской политической экономии. Неудивительно, что в этих условиях на первый план выдвигались идеологические аспекты политэкономии в ущерб остальным. По мере углубления экономических противоречий происходило "закрытие" остроактуальных тем и сужение их эмпирической, статистической базы, что вело в конечном итоге к вырождению практической функции политической экономии и упадку ее научного авторитета.


Неоклассическое направление. Во второй половине XIX в. складываются предпосылки для смены общей парадигмы экономической науки. Капитализм прочно утверждается в развитых странах. Разработка общих принципов политической экономии заменяется исследованием различных проблем экономической практики, качественный анализ вытесняется количественным. Экономисты все чаще стремятся оптимизировать ограниченные ресурсы, широко применяя для этого теорию предельных величин, дифференциальное и интегральное исчисление. Математические формулы и графики, иллюстрирующие различные рыночные ситуации, становятся органичными элементами экономических сочинений. Новые веяния находят отражение и в изменении названия самой науки. Понятие "политическая экономия" (political economy) вытесняется понятием "экономике" (economics). Под экономикс понимается аналитическая наука об использовании людьми ограниченных ресурсов (таких, как земля, труд, капитал, предпринимательские способности) для производства различных товаров и услуг, их распределения и обмена между членами общества в целях потребления.

Рождение нового термина связано с именем одного из основоположников неоклассического направления — английского экономиста **Альфреда Маршалла** (1842—

1924). В 1890 г. выходят его "Принципы экономики", главным предметом анализа которых является уже не теория стоимости, а теория цены. Механизм ценообразования рассматривается как соотношение спроса и предложения.

Теория маржиналистов и Маршалла отличалась статичностью построения, преодолеть которую пытался первоначально лишь **Йозеф Шумпетер** (1883—1950). Уже в начале века он предпринял опыт динамического моделирования развития капитализма, стремясь показать влияние инновационного процесса на изменение таких важных показателей, как предпринимательская прибыль, капитал и процент ("Теория экономического развития", 1911).

Кейнсианство



Джон Кейнс, 1936 г., «Общая теория занятости, процента и денег».

Критика А. Смита.

Считал экономику «интуитивной наукой», которая должна быть понятна всем.

Поддерживал вмешательство государства в экономику.

Кейнсианство.

Кейнсианство

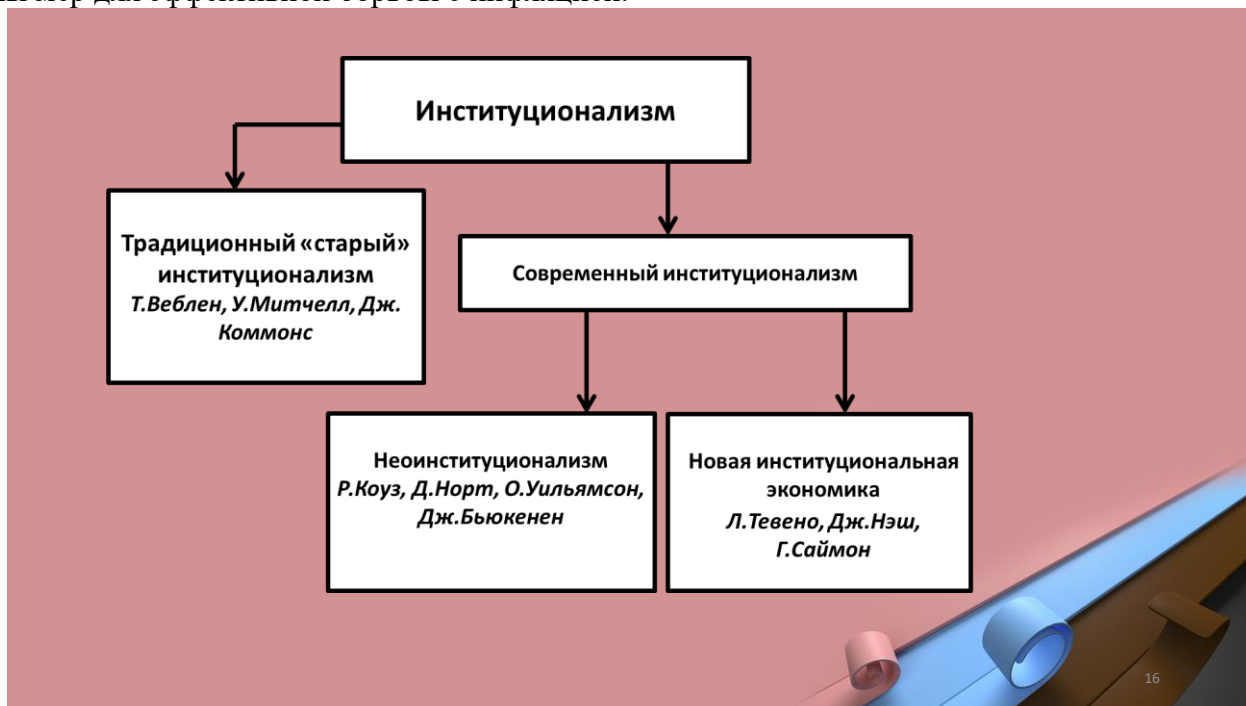
- Кейнсианство придерживается идеи государственного регулирования экономики. Оно берет свое начало с опубликования в 1936 году книги Джона Мейнарда Кейнса «Общая теория занятости, процента и денег».
- Вместе с кейнсианством возник макроанализ.
- Государство должно регулировать экономику, воздействуя на совокупный спрос. Оно должно увеличивая денежную массу, снижать ставку процента, что простимулирует инвестиционную активность предпринимателей.
- Циклические колебания можно смягчить мерами экономической политики.
- Кейнсианцы выступают за рыночную экономику, но с активной ролью государственного вмешательства во время рецессий и депрессий.
- Безработица возникает всякий раз, когда стимулы предпринимателей к инвестированию не успевают за склонностью общества к сбережениям.

Основы экономической теории. Курс лекций. Под редакцией Баскина А.С., Боткина О.И., Ишмановой М.С. Ижевск: Издательский дом "Удмуртский университет", 2000.

Кейнсианство. Теория Маршалла фактически абстрагировалась от деятельности монополий. После кризисов 20—30-х гг. и особенно Великой депрессии 1929—1933 гг. не замечать влияния монополий на ценообразование было уже нельзя. В 1933 г. выходят "Теория монополистической конкуренции" Э. Чемберлина и "Экономика несовершенной конкуренции" Дж. Робинсон, в которых исследуется механизм монополистического ценообразования.

Однако подлинную революцию в экономической теории произвела опубликованная в 1936 г. "Общая теория занятости, процента и денег" **Джона Мейнарда Кейнса** (1883—1946). С его именем связано рождение нового направления западной экономической мысли — **кейнсианства**, поставившего в центр внимания проблемы макроанализа. Такой подход не только способствовал более глубокому отражению объективной реальности в экономической теории, но и в значительной мере поставил нормативный аспект в зависимость от позитивного. Кейнс отказывается от некоторых основных постулатов неоклассического учения, в частности от рассмотрения рынка как идеального саморегулирующегося механизма. Рынок, с точки зрения Кейнса, не может обеспечить "эффективный спрос", поэтому стимулировать его должно государство посредством кредитно-денежной и бюджетной политики. Эта политика должна поощрять частные инвестиции и рост потребительских расходов таким образом, чтобы способствовать наиболее быстрому росту национального дохода. Практическая направленность теории Кейнса обеспечила ей широкую популярность в послевоенные годы. Кейнсианские рецепты стали идеологической программой смешанной экономики и теории "государства всеобщего благоденствия" (welfare state).

С начала 50-х гг. неокейнсианцы (Р. Харрод, Е. Домар, Э. Хансен и др.) активно разрабатывают проблемы экономической динамики и прежде всего темпов и факторов роста, стремятся найти оптимальное соотношение между занятостью и инфляцией. На это же направлена концепция "неоклассического синтеза" П. Э. Самуэльсона, пытавшегося органически соединить методы рыночного и государственного регулирования. Посткейнсианцы (Дж. Робинсон, П. Сраффа, Н. Калдор и др.) в 60—70-е гг. сделали попытку дополнить кейнсианство идеями Д. Рикардо. Неорикардианцы выступают за более уравнительное распределение доходов, ограничение рыночной конкуренции, проведение системы мер для эффективной борьбы с инфляцией.



Основные идеи институционализма

Т. Веблен

Автор теории эволюционного развития институтов.

Исследовал особенности престижного потребления

Изучал взаимодействие социальных и экономических классов

Дж. Коммонс

Автор теории экономических трансакций

Исследовал особенности и возможности правового договорного регулирования на рынке труда

Сторонник развития рабочего законодательства и активной регулирующей роли государства на рынке труда

У. Митчелл

Анализ деловых циклов и финансовой сферы в долгосрочном периоде

Эволюция институтов финансового рынка

Использование государственных расходов для стимулирования экономического роста – как предшественник Дж. Кейнса

Институционализм. Обострение внутренних противоречий рыночной экономики способствовало зарождению институционально-социологического направления. Его истоки восходят к идеям исторической школы в Германии (Ф. Лист, К. Книс, Б. Гильденбрандт, В. Рошер, Г. Шмолер, В. Зомбарт, М. Вебер). Новая историческая школа критиковала экономистов (марксистов, маржиналистов и др.) за чрезмерное увлечение голыми абстракциями, пропагандируя необходимость эмпирических исследований, основанных на богатом историческом материале. Представители исторической школы определяли национальную (политическую) экономию как науку о повседневной деловой жизнедеятельности людей, извлечении ими средств существования и их использовании.

До развертывания НТР это течение не пользовалось на Западе заметным влиянием; взрыв его популярности в 70—80-е гг. был связан с концепциями "постиндустриального", "информационного", "сервисного" общества, теориями конвергенции различных социально-экономических систем.

На базе институционализма в конце 60-х гг. возникла "**радикальная политэкономия**", представители которой (Г. Шерман, Т. Вайскопф, Э. Хант и др.) в своей критике капитализма используют ряд теоретических положений К. Маркса.

На вызов традиционного институционализма представители неоклассического экономикса (основного течения современной экономической науки) ответили развитием неинституциональных исследований. **Неоинституционализм** (Р. Коуз, А. Алчян, О. Уильямсон, Х. Демсец, Д. Норт и др.) опирается на традиции австрийской школы применительно к анализу социальных институтов. При этом сами институты рассматриваются с позиции методологического индивидуализма. К этому направлению относятся теория прав собственности, теория общественного выбора и др.

Монетаризм

- Монетаризм (Monetarism) — макроэкономическая теория, согласно которой количество денег в обращении является определяющим фактором развития экономики.

Монетаристы стремятся использовать для регулирования экономики, деловой активности предпринимательства такие **экономические инструменты**:

- *банковский процент*
- *операции купли-продажи государственных ценных бумаг*
- *эмиссию денег* → всё, что изменяет количество денежной массы в обращении.

По мнению *Милтона Фридмена*, главы «новой монетаристской школы», все крупнейшие экономические потрясения объясняются последствиями денежной политики, поэтому государство должно как можно меньше вмешиваться в рыночные отношения.

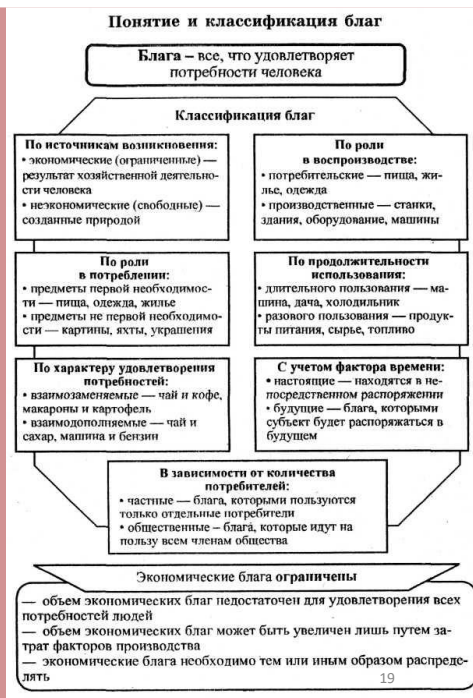
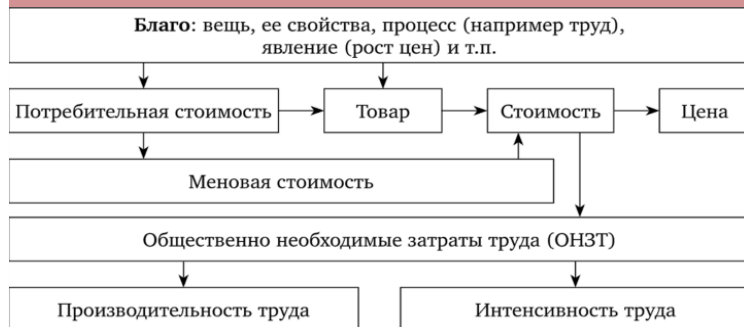
Государство должно как можно меньше вмешиваться в рыночные отношения.

Монетаризм. Монетаризм, как и классический либерализм в целом, рассматривает рынок как саморегулирующуюся систему и выступает против чрезмерного вмешательства государства в экономику. Особенностью этого направления стало пристальное внимание к денежной массе, находящейся в обращении, которую они считают определяющим фактором развития экономики. Главным пунктом критики стали вопросы экономической политики (проблемы инфляции, политики занятости и т. д.). Исходные предпосылки этой критики были сформулированы М. Фридменом в его работах "Очерки позитивной экономики" (1953), "Капитализм и свобода" (1962) и позднее в написанной совместно с Роз Фридменом книге "Свобода выбора" (1979).

Его методологией является неопозитивизм, пытающийся примирить рационализм и эмпиризм. В основе теории лежит, по его мнению, возникшая в результате соглашения исследователей абстрактная гипотеза, из которой выводятся эмпирически проверяемые следствия (предсказания). Если они подтверждаются практикой, то теория считается истинной, если нет, то она отвергается. Поскольку практические предложения кейнсианцев потерпели фиаско, то должна быть отвергнута и их теория. Однако подобная участь может постичь и монетаризм, так как и эта теория напрямую ставится в зависимость от бесконечного числа подтверждений и всегда можно найти противоречащие ей факты. Это тем более нетрудно сделать, так как многие предпосылки монетаристов носят явно нереалистичский характер (совершенная конкуренция, гибкость цен, полнота экономической информации, зависимость роста национального дохода от темпов роста денежной массы и т. п.). Методологическая уязвимость теории монетаристов вызвала критику как кейнсианцев, так и более последовательных сторонников классического либерализма.

Отличие товара от блага

- **Благо** – это средство удовлетворения потребностей человека.
- **Товар** – это экономическое благо, являющееся продуктом труда и произведённое для обмена.



Благо это средство удовлетворения потребностей человека. Следует четко разграничивать экономические и неэкономические блага. Это различие связано с понятием редкости, о котором уже шла речь ранее. Благо неэкономическое имеется в неограниченном количестве. Экономическое благо является редким благом. Именно соотношение между потребностью, или надобностью (в терминологии К.Менгера, видного представителя австрийской школы), и доступным для распоряжения количеством благ, делает их экономическими или неэкономическими. Так, если вы живете в тайге, стволы деревьев для постройки жилища не являются для вас экономическими благами. Ведь их количество в огромное число раз превышает вашу потребность в этом строительном материале. И вода для питья, если вы живете на берегу чистейшего озера, не является экономическим благом. Таковым она станет для вас лишь в пустыне, где потребность человека в питье оказывается выше, чем доступное для удовлетворения этой потребности количество воды. Неоклассическая школа подчеркивает, что товар это *экономическое благо*, предназначенное для обмена, но в этом определении отсутствует указание на то, что товар должен обязательно быть продуктом труда. Товары, подчеркивает К.Менгер, это «**экономические блага**, независимо от их способности к передвижению, независимо от лиц, предлагающих их для продажи, от их материальности, независимо от характера их как продукта труда, **предназначенные для обмена**».

1 Важнейшими характеристиками товара являются **потребительная ценность (стоимость) и меновая ценность (стоимость)**.¹ Эти категории введены в научный оборот много столетий назад. Аристотель, А.Смит, Д.Рикардо, Т.Мальтус, К.Маркс, Дж.С.Милль и многие другие экономисты подчеркивали различие между потребительной и меновой ценностью. Полезность блага, его свойства, благодаря которым оно может удовлетворять ту или иную потребность людей, делают благо **потребительной ценностью**. Потребительная ценность может непосредственно удовлетворять личную потребность человека или служить средством производства материальных благ. Например, хлеб, масло, картофель и т. д. удовлетворяют потребность в пище, ткань — потребность в одежде и т. д.

Потребительную ценность имеют и многие блага, не созданные человеческим трудом, например, вода в источнике, плоды дикорастущих деревьев. Но не всякое благо, имеющее потребительную ценность, является товаром. Чтобы благо могло стать товаром, оно должно быть предназначено для обмена. Необходимо отметить, что потребительная ценность блага должна удовлетворять потребности не того, кто его произвел, а поступать для потребления другим людям, через обмен и удовлетворять потребности других членов общества.

Меновая ценность это количественное отношение, в котором потребительные ценности одного рода обмениваются на потребительные ценности другого рода. Например, 1 топор обменивается на 20 кг зерна. В этом количественном отношении обмениваемых товаров и выражена их меновая ценность. Сторонники трудовой теории стоимости считали (А.Смит, Д.Рикардо, К.Маркс и др.), что товары в определенных количествах приравняются друг к другу, потому что они имеют общую основу труд. Этой основой, по их мнению, не может быть ни одно из природных свойств товара масса, объем, форма и т. п. , а только трудовые затраты. Необходимым условием обмена является различие потребительных ценностей обмениваемых товаров, но потребительные ценности различных товаров, как качественно разнородные, с точки зрения теоретиков трудовой стоимости являются количественно несоизмеримыми. Однако в современной экономической теории принят иной подход, ведущий свое начало с работ представителей теории предельной полезности: К.Менгера, Е.Бем-Баверка, Ф.Визера. Не трудовая стоимость лежит в основе обмена, а полезность, причем именно проблема сравнения, соизмерения различных полезностей занимает важнейшее место в их учении.

Если же стоимость товара определяется затратами труда на его производство, то труда какого качества и какова должна быть продолжительность этого труда, создающего стоимость? Непосредственным измерителем трудовых затрат является в теории трудовой стоимости рабочее время. Стоимость товара будет определяться не индивидуальным рабочим временем, затраченным на производство единицы товара, а так называемым *общественно необходимым рабочим временем*. Эта категория характеризует время, «которое требуется для изготовления какой-либо потребительной стоимости при наличных общественно нормальных условиях производства и при среднем в данном обществе уровне умелости и интенсивности труда. Но вновь возникает вопрос это труд простой или сложный? Квалифицированный или неквалифицированный? Умственный или физический? Труд, результатом которого является физически осязаемая вещь или услуга? Так, например, К.Маркс такого разнообразия вопросов не рассматривает и говорит лишь о проблеме простого и сложного труда. По его мнению, сравнительно сложный труд выступает в стоимости как умноженный или возведенный в степень простой труд, поэтому меньшее количество сложного труда равняется большему количеству простого. Но чем (или кем) определяются коэффициенты, сводящие сложный труд к простому? Внятного ответа трудовая теория на этот вопрос не дает. Обратимся к более развернутой характеристике теории предельной полезности, которая, по мнению многих западных экономистов, произвела настоящий переворот в экономической теории, фигурирующий под названием «субъективной революции».

Товар особого рода – деньги

- **Деньги** - это особый вид товара, который выделился из товарного мира и служит всеобщим эквивалентом.



Деньги и их функции.

Деньги представляют собой неотъемлемый элемент нашего повседневного бытия. Современный человек не может представить себе рыночную экономику без денежного обращения. Деньги это продукт исторического развития. Они возникли на определенном этапе хозяйственной жизни общества, и их появление стало огромным шагом вперед по преодолению узости бартерного обмена.

В процессе исторического развития формы денег претерпели серьезную эволюцию. Первоначально в качестве денег обращались **товарные деньги**, которые исполняли функции денег, а также продавались и покупались как обычный товар (например, ракушины, какао-бобы, пушнина, ювелирные украшения и, наконец, золото и серебро). Позднее в обращении появились **символические деньги**, затраты на производство которых значительно уступали их покупательной способности в качестве денег (бумажные деньги, разменные монеты). Дальнейшее развитие обменной торговли привело к появлению **кредитных денег**, которые представляли собой обязательства вначале физических лиц, фирм, а затем и банков.

Деньги, по определению, обладают абсолютной **ликвидностью**. На языке экономической теории это означает, что издержки обмена денег на какие-либо другие блага равны нулю.

Какова же природа современных денег? С одной стороны, государство выпускает в обращение деньги как законное средство платежа в экономике. **Предложение денег** (денежную массу) обеспечивает по согласованию с правительством Центральный банк страны. В таком случае, современные деньги представляют собой **декретные деньги**, которые правительство провозглашает обязательными для приема при обмене и в качестве законного способа уплаты долгов.

С другой стороны, население страны воспринимает выпускаемые в обращение бумажные деньги как общепризнанное средство обмена. Люди признают за «кусками бумаги» способность играть роль денег в экономике, поскольку они доверяют правительству, полагая, что оно не будет злоупотреблять своим монопольным положением эмитента денег и сохранит бумажные деньги редким благом. Поэтому говорят, что современная денежная система носит *фидуциарный* характер (от лат. «fiducia» сделка, основанная на доверии).



В экономике страны население предъявляет **спрос на деньги**, поскольку они выполняют важные функции/Именно благодаря этим функциям население и ценит деньги. Следует выделить четыре основных функции денег: счетная единица, средство обмена, средство сохранения ценности и средство платежа.

Рассмотрим эти функции подробнее.

✓ **Счетная единица.** В бартерной экономике, где нет места деньгам, торговля ведется по относительным ценам товаров (ценность овцы выражается через топоры, ценность которых, в свою очередь, выражается через пшеницу, ценность которой можно выразить через овец и т. д.). Чем больше товаров вовлекается в обмен, тем больше количество относительных цен. Поэтому объективно требуется своеобразная «мерная линейка», единая мера ценности всех других товаров, роль которой выполняют деньги. С появлением денег цены всех товаров получают денежное выражение. Цена это пропорция обмена товаров на деньги.'

✓ **Средство обмена.** В бартерной экономике необходимо двойное совпадение потребностей для заключения сделок: человек, торгующий яблоками, сможет обменять их на груши, только, если он встретит такого продавца, располагающего грушами, которому нужны яблоки. Эта проблема становится все более сложной по мере роста числа товаров и продавцов. Деньги прекрасно решают эту проблему. Они становятся посредниками в товарообменных сделках. Формула бартерного обмена Т-Т превращается в формулу товарного обмена Т-Д-Т. Первоначально в функции средства обмена выступали реальные товарные деньги слитки золота и серебра, которые необходимо было делить, взвешивать, устанавливать пробу. Позднее люди перешли к использованию *монет*, т. е. слитков денежного металла определенного веса, пробы и формы с печатью государства, удостоверяющей их подлинность. Это сэкономило транзакционные издержки, но полноценные монеты в обращении стирались и обесценивались, что привело, в конечном счете, к их замене символическими деньгами бумажными купюрами различного достоинства.

✓ **Средство сохранения ценности.** Люди хранят свое богатство в форме различных активов и деньги являются одним из таких активов. Деньги позволяют сохранить ценность богатства, служат его накоплению, хотя их ценность может со временем меняться. Но то же самое мы можем сказать и о других активах, которые используются для сохранения ценности. Кроме того, если сравнить деньги с акциями или недвижимостью, то можно сказать, что деньги относительно безрисковый актив и достаточно надежная форма хранения богатства *в отсутствие инфляции*.

✓ **Средство платежа.** В денежной форме может фиксироваться величина обязательств и долгов; поэтому деньги служат средством платежа. В этой роли деньги используются, когда наблюдается несовпадение по времени покупок и продаж, т. е. товары продаются в кредит. Инструментом, обслуживающим кредитные сделки, является **вексель** безусловное долговое обязательство. Имея в своих активах векселя различных фирм, банки могли на их основе выпускать собственные векселя **банкноты**, которые превращали банки в должников: банкноты могли быть погашены за счет имущества банков. Таким образом, появились *кредитные деньги*, получившие широкое хождение.

Первые бумажные деньги появились в Китае еще в XII веке, а в России бумажные деньги, которые назывались ассигнациями, были выпущены при Екатерине II, Бумажные деньги это очень удобное средство обмена. Если деньги редки, т. е. их предложение носит ограниченный характер, то они имеют ценность и люди могут бумажными деньгами платить при покупках товаров и по своим обязательствам.

Следовательно, деньги представляют собой ведущий актив, который выполняет четыре главные функции, но при этом, в отличие от других активов (например, акций, облигаций и т. п.), не приносит дохода своему владельцу. Отсутствие дохода является платой за высокую ликвидность денег.

Важно еще раз подчеркнуть, что в современном мире деньги утратили свою товарную природу. Золото перестало выполнять роль денег, поскольку из золота не чеканят монет, пускаемых в обращение; оно не служит счетной единицей при определении товарных цен и не является денежным металлом для накопления богатства (государства держат золото в своих резервах прежде всего как высоколиквидный товар, который можно легко продать на мировом рынке). Экономисты назвали **демонетизацией** уход золота из обращения и прекращение выполнения им роли денег.

Деньги в экономике совершают непрерывный кругооборот, находятся в постоянном движении, меняя своих владельцев. Это движение денег, опосредствующее оборот товаров и услуг, называется **денежным обращением**. Оно обслуживает реализацию товаров, а также движение финансового капитала.

В мире существуют различные системы денежного обращения, которые сложились исторически и закреплены законодательно каждым государством. К важнейшим компонентам денежной системы относятся:

- 1) национальная денежная единица (доллар, рубль, франк, марка, йена, крона и т. д.), в которой выражаются цены товаров и услуг;
- 2) система кредитных и бумажных денег, разменных монет, которые являются законными платежными средствами в наличном обороте;
- 3) система эмиссии денег, т. е. законодательно закрепленный порядок выпуска денег в обращение;
- 4) государственные органы, ведающие вопросами регулирования денежного обращения.

Таким образом, можно выделить четыре этапа эволюции денег:

1. Металлические деньги (первые монеты появились в XII веке до н. э. в Китае);
2. Бумажные деньги (первые бумажные деньги введены в обращение в 812 г. н. э. в Китае);
3. Безналичные деньги (чеки, чековые депозиты появились в XIX веке в Европе);
4. Электронные деньги (пластиковые карты, системы электронных расчетов появились в XX в.).

Безналичные расчеты – это расчеты, при которых движение и хранение денежных средств происходит без участия наличных денег, посредством зачисления денежных средств на банковские счета или их перечисления со счета плательщика на счет получателя.

Если кратко рассмотреть историю денег в России, то стоит выделить такие особенности. Собственная чеканка монет впервые возникла в IX–X веках в Киевской Руси. В этот период месторождений драгоценных металлов на территории страны не было обнаружено, поэтому все сырье для чеканки денег было завозным. Золото поступало с юга, серебро завозилось как из Европы, так и с юга. Первой денежной реформой в нашей стране можно считать реформу Е. Глинской (1534–1538 гг.). Причинами реформы стали: рост товарного производства; концентрация власти в едином центре; массовая подделка денег.

Реформа позволила создать единую унифицированную систему денежных знаков:

1 рубль = 100 копеек = 200 денег = 400 полушек.

Кроме того, счетными единицами были: полтина (50 копеек), гривна (10 копеек), алтын (3 копейки).

Исторически сформировались такие разновидности систем обращения металлических денег как **биметаллизм и монометаллизм**. Биметаллизм, базирующийся на использовании в качестве денег двух металлов — золота и серебра, существовал в ряде стран Западной Европы в XVI–XIX вв.

Ярмарки и банки.

Самыми оживлёнными местами торговли в Европе были ярмарки, в которых принимали участие сотни крупных купцов из разных стран.

До конца XIII века наиболее известными были ярмарки в графстве Шампань на северо-востоке Франции. Они продолжались почти круглый год. Затем их сменила ярмарка в Брюгге. На международных ярмарках торговали товарами как со всей Европы, так и с Востока.

Ярмарки были шумными и многолюдными. Поблизости от купеческих лавок стояли столики менял. Они занимались обменом денег: ведь в каждой стране были в ходу монеты различного веса и чеканки. Менялы также давали деньги в долг под высокий процент. Так менялы становились ростовщиками (у них деньги как бы «росли»).

Из менял и ростовщиков уже в XIV—XV веках вышли первые владельцы банков¹. Банкиры брали деньги на хранение, переводили купцам деньги из одной страны в другую. В руках купцов и банкиров накапливались большие богатства. Нередко они давали крупные суммы в долг королям и феодалам. Самые первые банки возникли в Северной Италии, в Ломбардии (откуда пошло слово «ломбард»).

Теперь наряду с главной собственностью Средневековья — недвижимой (земля и постройки на ней) всё большее значение начинает приобретать создаваемая в городах движимая собственность (деньги, товары, корабли и т. п.). Постепенно, но неуклонно деньги способствовали угасанию натурального хозяйства, а вместе с ним изменяли быт, мотивы поведения людей.

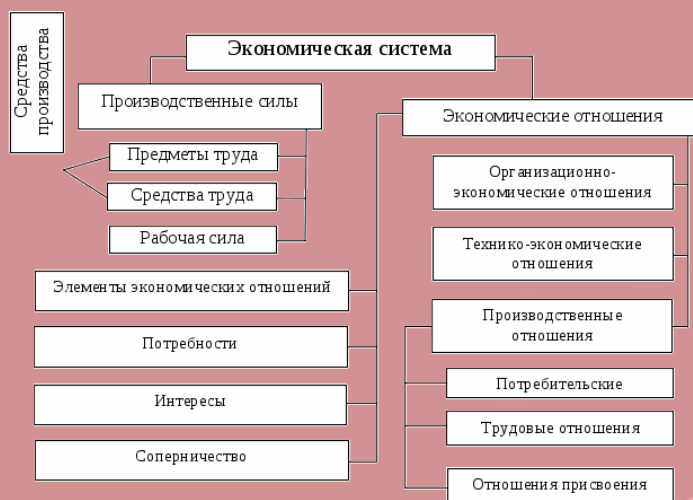
Экономические системы

- **Экономическая система** – это особым образом упорядоченная система связей между производителями и потребителями материальных и нематериальных благ и услуг.
- **Экономическая система** — совокупность всех экономических процессов, совершающихся в мире, государстве, стране или обществе на основе сложившихся в нём отношений собственности и хозяйственного механизма.



23

Структура экономической системы



24

Экономическая система — это совокупность взаимосвязанных и упорядоченных составных частей экономики. Экономическая система представляет собой систему связей между производителями и потребителями материальных и нематериальных благ. В экономике каждой страны существует много разных видов деятельности и каждый элемент системы может функционировать потому, что находится во взаимодействии и взаимозависимости от других компонентов. Реально существующие экономические системы отражаются в научных экономических системах. Анализ экономики как системы был дан А. Смитом, Д. Рикардо, К. Марксом, В. И. Лениным, М. И. Туган-Барановским, А. Маршаллом Дж. М. Кейнсом. Из российских ученых также системное представление об экономике разрабатывали И. Т. Посошков, Н. Г. Чернышевский и др.

Экономическая система включает в себя следующие **элементы**:

- техничко-экономические (производительные силы);
- социально-экономические (производственные отношения);
- ресурсы (трудовые, природные и др.);
- общественное разделение труда (специализация);
- процесс труда и его моменты (труд, средства труда, предмет труда);
- производственные возможности;
- эффективность производства.

Экономика как система характеризуется двумя тенденциями: устойчивостью и изменчивостью, в основе которой лежат интересы людей.

Выделяют **три группы критериев** экономической системы:

- структурообразующие (производственные отношения);
- социально-экономические (способ соединения рабочей силы и средств производства);
- объемные и динамические критерии (статичность или динамичность системы).

Различают **два основных типа** технико-экономических систем: присваивающее хозяйство и воспроизводящее хозяйство.

Присваивающее хозяйство — добывание готовых продуктов природы (собира-тельство, охота, рыболовство), существовало на ранних этапах истории человечества.

Воспроизводящее хозяйство — получение продуктов природы посредством зем-леделия, скотоводства, преобразования природных веществ в промышленные изделия.

В рамках воспроизводящего хозяйства выделяют **три вида** технико-эконо-мических систем: доиндустриальную (в основном присваивающая и аграрная), индустриальную (основана на машинной технике), постиндустриальную (выделение телекоммуникаций и ведущее положение сферы нематериальных услуг).

Современная экономика представляет собой этап в развитии воспроизводящего хозяйства — переход к постиндустриальной экономике.

В экономике каждой страны имеется множество различных видов деятельности, и каждая составляющая ее системы находится во взаимосвязи и взаимодействии.

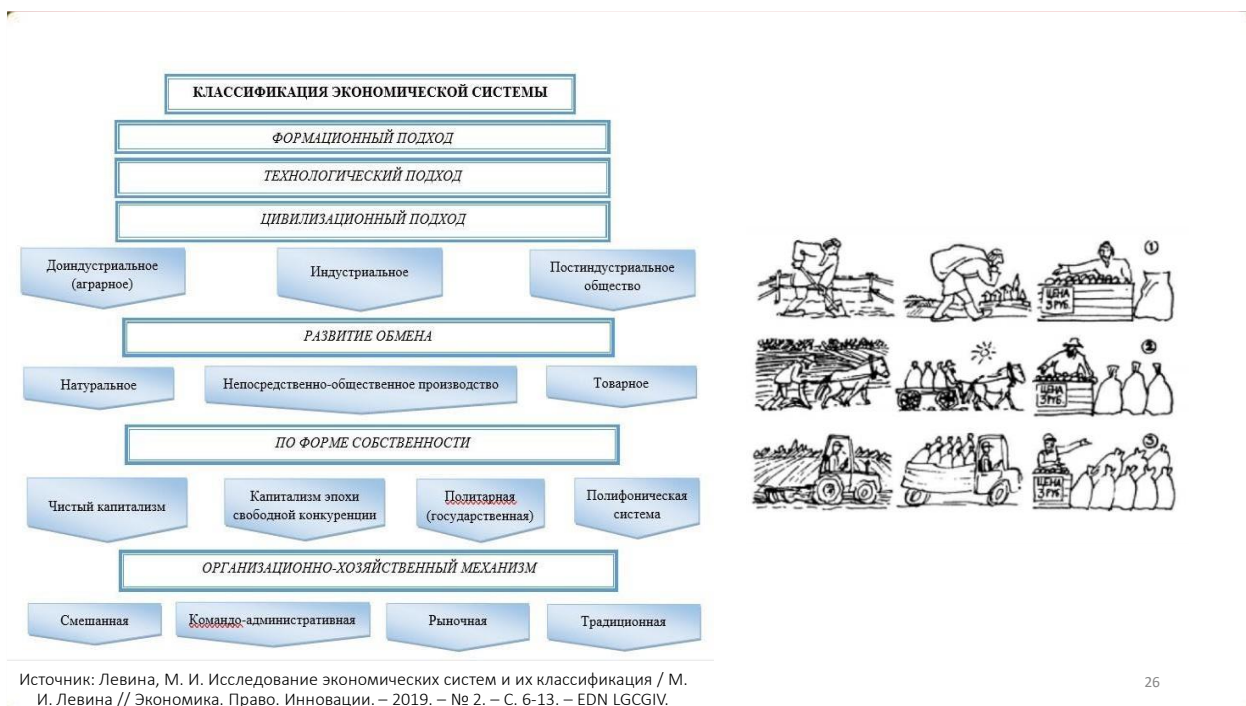
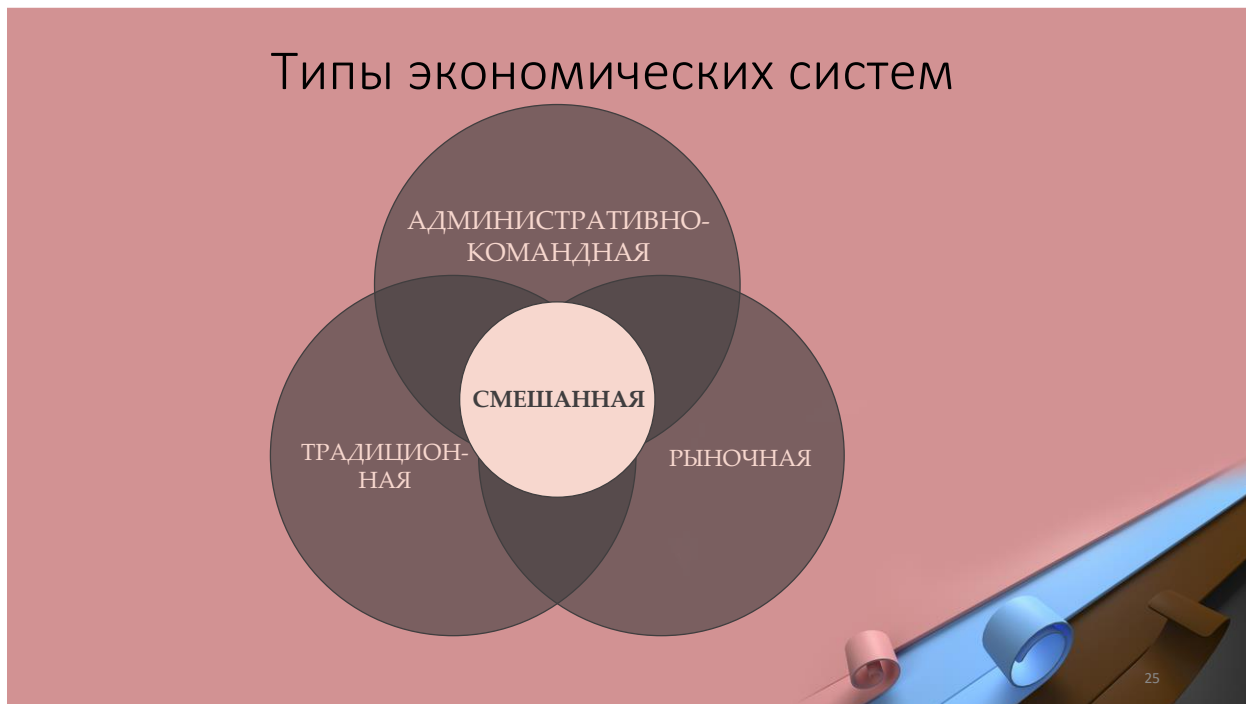
Производительные силы — личные, субъективные и вещественные факторы об-щественного производства в их взаимодействии. Определяющим фактором в этом единстве выступает трудящийся человек. Развитая производительная сила каждого трудящегося является действительным богатством общества. Производительные силы образуют ведущую сторону общественного производства. Функционирование производительных сил всегда осуществляется в определенной социально-экономической форме, в условиях того или иного типа производственных отношений.

Производственные отношения — совокупность отношений между людьми, складывающихся в процессе общественного производства, распределения, обмена и потребления благ; экономический базис общества. Производственные отношения являются определяющими во всей системе общественных отношений. Различают два вида производственных отношений — организационно-экономические и социально-экономические. Отношения первого вида характеризуют степень развития и организации производительных сил, комбинацию их элементов безотносительно к общественной форме производства (разделение труда, специализация, кооперирование производства, централизация и т. п.). Отношения второго вида характеризуют общественную форму производства. Основу их составляют отношения собственности на средства производства.

Экономическая система, кроме основных ее элементов — производительных сил и производственных отношений, — включает природу, политику, право, культуру, которые взаимодействуют с основными элементами экономической системы.

Экономическая система институционалистов, как видим, включает в себя не только экономические, но и социологические элементы и поэтому получила название «социально-экономическая система». В этой системе содержится симбиоз марксистской и сугубо институционалистской трактовки категории «экономическая система».

Формирование теоретических экономических систем в России в настоящее время представляется весьма сложной проблемой, поскольку этап переходной экономики, характеризующийся коренными изменениями экономической системы в реальной практике, требует сочетания традиций отечественной научной школы и объективно существующей экономической действительности в стране.



Типологизация экономических систем

Реальные исторические типы социально-экономических систем являются **смешанной экономикой**. Их классификация происходит на базе сочетания **двух критериев**:

- в зависимости от формы собственности (коллективная или частная форма хозяйства);
- в зависимости от преобладания механизма регулирования экономики.

С точки зрения особенностей регулирования различаются **три типа** экономики: традиционная, рыночная, централизованно управляемая:

••**традиционная** — унаследованная от прошлого, с устаревшими средствами производства, со слабой реакцией на технический прогресс и новые потребности;

••**рыночная** — характеризуется частной собственностью на ресурсы, роль государственного регулирования экономики незначительна;

••**централизованно управляемая** — действия индивидуумов подчинены директивам из центра исходя из хозяйственного плана.

Современная экономика не является единой системой. В 1930-е гг. в западных странах возникла смешанная экономика, сочетающая частные, корпоративные, общественные интересы.

В экономической теории выделяют **два подхода** к типологизации экономических систем:

- формационный;
- цивилизационный.

Формационный подход выявил **пять видов** экономических систем, таких как:

••первобытнообщинная система — охватывает период от выделения человека из мира животных (2–3 млн лет) до появления первых цивилизаций Древнего мира (IV–III тыс. до н. э.);

••рабовладельческая система, экономика цивилизаций Древнего мира, основанная на труде рабов. В этой системе существовали и взаимодействовали два сектора: государственный (дворцовые и храмовые хозяйства) и общинно-частный (хозяйства крестьян и вельмож). Это период с IV–III тыс. до н. э. до V в. н. э.;

••феодальная система (V–XVII вв.), в основе которой было частное поместье. Существовали барщинное и оброчное хозяйства. В первом господская земля и наделы крестьян обрабатывались крестьянским инвентарем, во втором — крестьяне платили фиксированный оброк феодалу;

••капиталистическая система (XVII–XX вв.), в основе которой лежит крупная индустрия. Ключевой особенностью системы выступает использование наемной рабочей силы. Главным регулятором равновесия между потребностями и ресурсами в обществе является рыночный механизм, а государство выполняет вспомогательную роль;

••социалистическая система (XX в.), в ее основе лежит общественная собственность на средства производства. Общественная собственность выступает в форме государственной, а также собственности предприятий и кооперативов. Допускается частная трудовая деятельность. Экономика регулируется посредством централизованного планирования. В ходе реформирования экономики в современной России централизованное планирование и общественная собственность уступили место свободному рынку и частной собственности.

В реальной действительности названные экономические системы не укладываются в пределы той или иной типологизации, поскольку любая экономическая система является многоукладной и сочетает в себе различные типы собственности.

Формационный подход исходит из решающей роли непосредственного процесса производства в общественном воспроизводстве. В основе этого подхода лежит идея соответствия производственных отношений уровню и характеру производительных сил. Именно развитие производительных сил определяет переход от одной общественно-экономической формации к другой.

Формационный подход был разработан К. Марксом и советской политической экономией. Он до настоящего времени не утратил своей научной ценности, поскольку отражает реальные стороны экономической системы.

Вместе с тем в российской учебной литературе отмечаются недостатки формационного подхода, к числу которых относят:

- ограниченный характер (применим только к Западной Европе) и отсутствие всеобщего значения;

- чрезмерный упор на конфронтационность собственников и несобственников;
- прерывистость исторического процесса;
- недоучет роли социокультурного и других факторов.

Поэтому в экономической литературе предпринимается поиск новых подходов к характеристике экономических систем. Выдвигается теория циклического развития общества, **цивилизационный** подход, который выделяет **семь** цивилизаций:

- неолитическую (продолжительность 30–35 веков);
- восточно-рабовладельческую (20–23 века);
- античную (12–13 веков);
- раннефеодальную (7 веков);
- предындустриальную (4,5 века);
- индустриальную (2,3 века);
- постиндустриальную (1,3 века).

Цивилизационный подход к типологизации экономических систем включает действие как экономических (внутренних), так и неэкономических (внешних к экономике) факторов — социокультурных, социально-политических, природно-экономических, географических и т. д.

Сторонники этого подхода называют следующие его достоинства:

- многомерность анализа;
- множественность критериев;
- многослойность и постепенность исторического процесса;
- отход от классовых конфронтационных оценок.

Однако цивилизационный подход сохраняет опасность для экономической теории, поскольку существует возможность, во-первых, размывания предмета экономической теории и, во-вторых, утраты ее экономического содержания.

Сравнительная характеристика типов экономических систем

| Характерные черты | Традиционная | Рыночная | Командно-административная | Смешанная |
|-----------------------------|--|----------------------------------|---|---|
| Основа экономики | Сельское хозяйство | Промышленность | Промышленность | Промышленность |
| Хозяйство | Натуральное | Товарное | Плановое | Товарно-плановое |
| Преобладающая собственность | Общественная | Частная | Государственная | Частная и государственная |
| Рынок | Нет | Есть | Нет | Есть |
| Конкуренция | Нет | Есть | Нет | Есть |
| Разделение труда | Нет | Есть | Есть | Нет |
| Распределение ресурсов | По сложившейся традиции | С помощью рынка | Централизованно и в соответствии с государственными планами | С помощью рынка и при участии государства |
| Экономическая свобода | Нет | Есть | Нет | Есть |
| Название стран | Бангладеш, Афганистан, Пакистан, Индия | Германия, Япония, Великобритания | США, Куба, Северная Корея, Вьетнам | Россия, Польша, Болгария, Венгрия |



Постиндустриальная экономика



Индустриальная экономика



Аграрная экономика

Источник: Левина, М. И. Исследование экономических систем и их классификация / М. И. Левина // Экономика. Право. Инновации. – 2019. – № 2. – С. 6-13. – EDN LGCGIV.

27

Модели смешанных экономик



Либеральная или рыночно-капиталистическая

США



Социально-экономическая

Западная Европа



Корпоративный капитализм

Япония



Китайская модель

Китай

28

Смешанная экономика — это сочетание и взаимодействие частного и государственного секторов экономики, рынка и государственного регулирования, капиталистических тенденций и социализации жизни, экономических и неэкономических начал.

Такое определение понятия «смешанная экономика» является своего рода обобщением четырех подходов к его трактовке, существующих в современной экономической литературе.

Первый подход исходит из сочетания и взаимодействия различных секторов хозяйства (частного и государственного), базирующихся на различных формах собственности.

Второй подход основан на кейнсианском учении, сочетающем рынок, рыночный механизм и государственное регулирование. Третий подход базируется на сочетании частного капитала и социальности, общественных социальных гарантий. Он исходит из идеологии различных социал-реформистских течений.

Четвертый подход вытекает из цивилизационной концепции, ориентированной на сочетание экономических и неэкономических начал.

Смешанная экономика — это открытая экономика, в которой каждый сектор имеет свою нишу. В ней существуют и взаимодействуют между собой частная, государственная, коллективная, общенародная и другие формы собственности. Соотношение различных форм собственности подвижно и зависит от конкретных условий каждой страны на разных этапах ее развития.

Современная смешанная экономика — это не механическое объединение различных секторов хозяйства, а целостная система нынешнего развитого общества.

Современные смешанные экономические системы сложились в последние десятилетия XX в. Для них характерна социальная направленность экономики и общества, о чем говорит высокий уровень жизни населения. Так, только за 20 лет (1970–1990 гг.) реальные доходы на душу населения в «семерке» (шести странах Запада и Японии) увеличились в 1,5–2 раза, а доля заработной платы достигает 3/5 общей суммы доходов. Разница в доходах 10 % наиболее богатых и 10 % наиболее бедных не превышает 6–7 раз.

Развитие смешанной экономики в развитых странах мира вплоть до 1970-х гг. осуществлялось на основе кейнсианского учения. Но начиная со второй половины 70-х гг. XX в. кейнсианство уступило место неоконсервативной модели, которой свойственно ограниченное вмешательство государства в экономику и полное господство рынка.

Основные концепции смешанной экономики

Рассмотрим, какие есть основные модели смешанной экономики, исходя из их фундаментальной природы. Эксперты выделяют следующие.

1. Неозтатистская модель Основной ее признак национализация ключевых отраслей, а также влияние на рынок с тем, чтобы возможности отдельных игроков были примерно одинаковыми. В ряде случаев в экономическую политику включаются антимонопольные механизмы.

2. Неолиберальная модель Характеризуется меньшим вмешательством государства в дела рынка, чем при неозтатистском сценарии. Власти стараются влиять на качество функционирования хозяйственных институтов, но не на сам конкурентный процесс. Вместе с тем антимонопольный компонент также может быть задействован с целью защиты свободной конкуренции.

3. Модель согласованного действия В ее основе принцип нахождения компромисса между различными субъектами хозяйственного процесса бизнесами, правительством, обществом (часто в лице профсоюзов). Характеризуется достаточно высокими налогами (обычно выше, чем в тех странах, где практикуется неолиберальная модель), часто исчисляемыми по прогрессивной шкале.

Конечная цель властей обретение ресурсов для поддержания равенства социального положения граждан. Таковы самые распространенные модели смешанной экономики. Безусловно, по мере естественного хода хозяйственных процессов приоритеты в тех или иных государствах могут меняться. Национальные модели смешанной экономики, как считают эксперты, склонны эволюционировать, адаптируясь к социально-политической действительности, внешней конъюнктуре, развитию технологий, появлению новых рынков.

Смешанная экономика в США

Как функционируют в разных странах модели смешанной экономики? Кратко рассмотрим соответствующие особенности на примере наиболее мощных экономических

держав. Начнем с США. Американская модель смешанной экономики, как считают многие эксперты, характеризуется минимальным вмешательством государства в хозяйственные процессы. Соответствующего вида собственность занимает сравнительно небольшую роль в сравнении с частной. Ведущую роль в экономике США играет негосударственный капитал, однако его направленность регулируется властными структурами посредством издания законов, связанных с отчетностью, социальными обязательствами, уплатой налогов и иных сборов. Роль властей в экономике США может быть заметной в сегменте государственных заказов, в основном оборонного и научного характера. Как известно, военный бюджет США это более 500 млрд долларов. Многие экономисты считают, что американская модель смешанной экономики направлена на стимулирование гражданской предпринимательской активности. На практике это может выражаться в минимальном количестве формальностей при открытии бизнеса. Также меры социальной поддержки малообеспеченных групп американцев не столь масштабны, как во многих других западных странах. Пособия по безработице и льготы способны обеспечить разве что минимальные потребности при тех ценах, что присутствуют в США. Поэтому граждане и стремятся найти работу или организовать собственный бизнес.

Модель смешанной экономики в ФРГ

Чем характеризуется германская модель смешанной экономики? Эксперты называют главной ее характеристикой как раз-таки выраженную социальную ориентированность. И это отличает немцев от американцев. Те же самые пособия в Германии обеспечивают нормальный уровень жизни. Власти ФРГ стараются выстраивать регулирование экономики так, чтобы был компромисс между приоритетами бизнеса и общества. С одной стороны, предприятия должны быть эффективными, способствовать росту ВВП и развитости экономики в целом. С другой социальная справедливость должна быть обеспечена. Германская модель смешанной экономики обладает следующими характерными особенностями. Во-первых, это справедливая конкурентная среда. Каждый субъект хозяйственного процесса, исходя из политики властей ФРГ, должен иметь равные возможности для реализации своего предпринимательского потенциала. Во-вторых, немецкая модель смешанной экономики подразумевает справедливое распределение доходов. Это может выражаться как в стимулировании бизнесов к выстраиванию сбалансированных тарифных сеток в аспекте начисления зарплаты по должностям, так и, например, в прямом участии государства в выравнивании социального положения граждан, труд которых оплачивается неодинаково. В частности, посредством предоставления жилищных льгот, поддержки в страховании, образовании.

Японская модель

Японская модель смешанной экономики очень специфична. Прежде всего стоит отметить, что в ней сильны национальные традиции, влияние которых прослеживается на многих участках хозяйственного процесса. Это и специфика взаимоотношений руководства и подчиненного, это и сохраняющийся институт наследственности в аспекте профессии и выбора предприятия, на котором работать. Другая особенность, которой характеризуется японская модель смешанной экономики значительно более выраженное, чем, скажем, в США, вмешательство государства в хозяйственные процессы. Наиболее сильно это выражается в определении ключевых векторов развития национальной экономики, принципов взаимодействия с зарубежными игроками. Немаловажную роль в японской экономике играет та же социальная справедливость.

Шведская концепция

Рассмотрим то, чем характеризуется шведская модель смешанной экономики. Как считают эксперты, в Швеции построено общество, близкое по характеристикам к типично

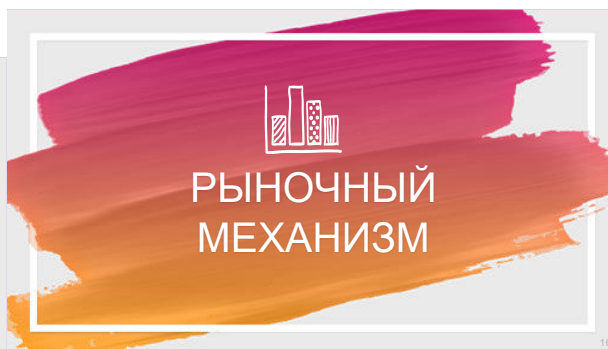
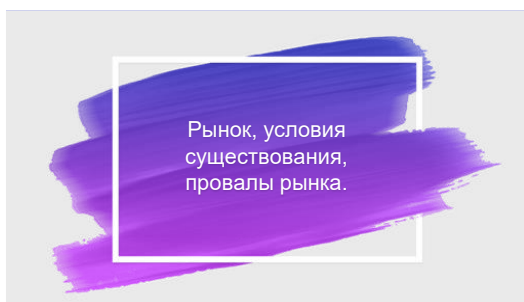
социалистическим идеалам. Меры финансовой и материальной поддержки гарантированы практически всем категориям граждан, независимо от наличия или отсутствия работы, стажа, профессии. Есть даже термин "скандинавский социализм". Разумеется, в рамках функционирования такой модели экономики на бизнес возлагается большая налоговая нагрузка. Взамен, вместе с тем, он получает клиентов с гарантированно высокой покупательной способностью, а также защищенность в аспекте банковских платежей и справедливых судов, то, о чем мы говорили выше, перечисляя аспекты "социального партнерства" между государством и бизнесом. Вместе с тем в среде экономистов бытует мнение, что шведская модель смешанной экономики имеет слишком большой "социалистический" уклон. Многим предприятиям становится сложно вести дела при условии жесткого налогового бремени.

Китайская модель

Рассмотрим то, как функционирует рыночная хозяйственная система коммунистической страны. Как такое возможно при том, что в СССР все было под контролем государства? Как устроена китайская модель смешанной экономики? Все дело в том, что, начиная с 70-х годов, Компартия КНР решила открыть национальную экономику для внешних инвесторов с тем, чтобы использовать огромный производственный потенциал страны. Были либерализованы законы, касающиеся открытия филиалов зарубежных корпораций. Но политическая система при этом осталась неизменной. Иностранцев привлекала дешевизна кадровых ресурсов в КНР, и они охотно инвестировали в экономику коммунистического государства, решившего открыть себя рынку. В результате этого сегодня Китай одна из ведущих промышленных держав. При этом, в силу того, что политический режим не менялся, власти КНР имеют возможность командно-административными методами задействовать этот ресурс так, как считают нужным. Например, использовать его в целях повышения уровня жизни граждан, их социальной защищенности. Которая сейчас, как признают многие эксперты, не на очень высоком уровне. Стоит также отметить, то в Китае хорошо развит институт мелкого предпринимательства. Многие китайцы открывают пусть и небольшие, но приносящие доход торговые точки, рестораны, транспортные компании. Получается, что при коммунизме в КНР присутствует весьма развитый капитализм.

Тема 1.2. Предприятие в современной экономике.

РЫНОК



Условия возникновения рынка

Рынок - это способ взаимодействия производителей и потребителей, основанный на децентрализованном, безличностном механизме ценовых сигналов.

Бизнес - это деловое предприятие, функционирующее с целью получения дохода (прибыли).

Домашнее хозяйство - основная структурная единица, функционирующая в потребительской сфере экономики.

Разделение труда - такая система труда, которая складывается в результате дифференциации труда, то есть расчленения трудовой деятельности на части, приводящей к обособлению различных видов труда.

Учитывая, что в кратком определении невозможно осветить все грани этой важнейшей экономической категории, можно сказать, что **рынок это способ взаимодействия производителей и потребителей, основанный на децентрализованном, безличностном механизме ценовых сигналов.** В условиях исследуемой формы хозяйства рыночные связи охватывают всю систему и всех субъектов экономических отношений. Участниками рынка являются и предприниматели, и работники, продающие свой труд, и конечные потребители, и владельцы ссудного капитала, собственники ценных бумаг и т. д. Основных субъектов рыночного хозяйства принято подразделять на три группы: домашние хозяйства, бизнес (предприниматели) и правительство.

Домашнее хозяйство основная структурная единица, функционирующая в потребительской сфере экономики. Она может состоять из одного или более человек. В рамках домашнего хозяйства потребляются конечные продукты сферы материального производства и сферы услуг. Домашние хозяйства являются собственниками и поставщиками факторов производства в рыночной экономике. Полученные от продажи услуг труда, капитала и других факторов производства деньги расходуются для удовлетворения личных потребностей (а не для наращивания прибыли).

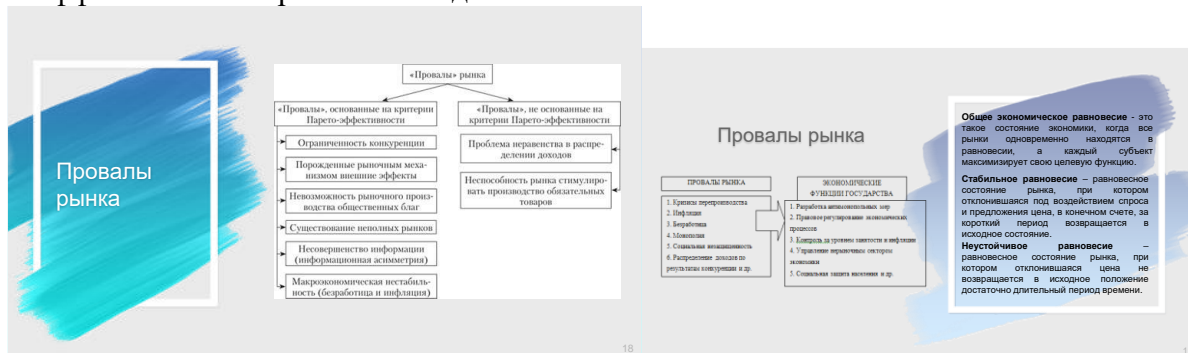
Бизнес это деловое предприятие, функционирующее с целью получения дохода (прибыли). Оно предполагает вложение в дело собственного или заемного капитала, доход от которого расходуется не просто на личное потребление, а для расширения производственной деятельности. Бизнес является поставщиком товаров и услуг в рыночном хозяйстве.

Правительство представлено главным образом различными бюджетными организациями, которые не имеют своей целью получение прибыли, а реализуют функции государственного регулирования экономики. Один и тот же человек (взрослый член общества) может быть в составе и домашнего хозяйства, и бизнеса, и правительственного учреждения. Например, работая по найму государственным служащим, вы являетесь представителем правительственной организации; владея ценными бумагами какой-либо корпорации, вы

представляете бизнес; расходуя свой доход на цели личного потребления, вы являетесь членом домашнего хозяйства. Соответственно современная рыночная экономика это целая система рынков: товаров и услуг, труда, ссудных капиталов, ценных бумаг, иностранной валюты и др. Важнейшими условиями возникновения рынка являются **общественное разделение труда и специализация**. Первая из этих категорий означает, что в любом более или менее многочисленном сообществе людей никто из участников хозяйства не может жить за счет полного самообеспечения всеми производственными ресурсами, всеми экономическими благами. Различные группы производителей занимаются отдельными видами хозяйственной деятельности. Это и означает специализацию в производстве тех или иных благ и услуг. Специализация, в свою очередь, определяется **принципом сравнительного преимущества**, т. е. способностью производить продукцию при относительно меньшей альтернативной стоимости. Сравнительное преимущество является одним из центральных понятий в экономической теории. Производители обладают разными навыками, умением, по разному обеспечены ограниченными ресурсами. Например, два человека, *A* и *B*, производят обувь и платья. Субъект *A* за месяц может изготовить 2 пары обуви или сшить 4 платья. Производитель *B* соответственно 4 пары обуви или 16 платьев. Альтернативная стоимость одной пары обуви субъекта *A* равна двум платьям; у субъекта *B* альтернативная стоимость пары обуви равна четырем платьям. Относительно меньшая альтернативная стоимость (издержки упущенных возможностей) производства обуви у производителя *A*. Следовательно, ему следует полностью сосредоточиться (специализироваться) на производстве обуви, другому производителю целесообразнее специализироваться на производстве платьев, так как именно это благо имеет относительно меньшую альтернативную стоимость у производителя *B*. Принцип сравнительного преимущества объясняет как процессы специализации в рамках отдельного предприятия, так и в международных масштабах.

Условием возникновения рынка является и так называемая **экономическая обособленность, или хозяйственная автономия** субъектов рынка. Ведь обмениваются благами, созданными на основе общественного разделения труда и специализации, полностью независимые, самостоятельные в принятии хозяйственных решений производители. Хозяйственная автономия означает, что только сам производитель решает, что производить, как производить, кому и где продавать созданную продукцию. Адекватным правовым режимом состоянию экономической обособленности является режим частной собственности. На последнем выводе необходимо остановиться подробнее. Может ли вообще возникнуть рынок какого-либо товара, если в обществе отсутствуют «правила игры», наделяющие субъектов хозяйства теми или иными правомочиями из «пучка прав». Кто станет специализироваться, например, на производстве картофеля с целью последующего обмена его на другую необходимую продукцию, если по закону земельный участок в любое время может быть конфискован в пользу государства или других лиц; если производитель картофеля лишен права на доход (должен бесплатно сдавать продукцию государству); если не существует права продажи и наследования земельного участка и т. д. Конечно, можно заставить производить картофель силой, путем принуждения, но тогда мы не можем говорить о рынке, ибо перед нами будет пример иерархической системы хозяйства. Современная экономическая теория делает акцент на том, что рынки могут существовать только для продуктов, права собственности на которые могут легко устанавливаться, реализовываться и передаваться. Для возникновения рынка какого-либо продукта важна и величина транзакционных издержек. Допустим, вы решили заняться выпечкой пирожных у себя дома с целью их последующей продажи в самых оживленных точках вашего города. Однако необходимо получить разрешение санэпидемстанции на подобную деятельность, лицензию от муниципалитета, вероятно, придется платить дань рэкетирам, если речь идет о нынешних российских условиях и т. п. Если все эти транзакционные издержки для желающих заняться производством пирожных на продажу, по предварительным расчетам, окажутся выше предполагаемого дохода, то рынок пирожных так и не будет создан. Таким образом, транзакционные издержки определяют

условия и границы рыночной деятельности. И, наконец, важным условием возникновения рынка является **свободный обмен ресурсами**. Ведь общественное разделение труда, специализация и обмен *могут* существовать и в иерархических системах, где Центр определяет кому и что производить, кому и с кем обмениваться произведенной продукцией. Только свободный обмен, существующий в спонтанных (стихийных) порядках, позволяет сформироваться свободным ценам, которые и будут подсказывать хозяйственным агентам наиболее эффективные направления их деятельности.



ОБЩЕЕ РАВНОВЕСИЕ И ЭКОНОМИЧЕСКАЯ ЭФФЕКТИВНОСТЬ

В предыдущих темах были рассмотрены различные аспекты рыночной экономики: поведение потребителя и деятельность фирмы, факторов производства. При этом упрощенно предполагалось, что достижение рыночного равновесия происходит на отдельных рынках сравнительно независимо и автономно. Иными словами, ранее речь шла о частичном равновесии, когда один рынок рассматривался изолированно от остальной экономики. При определении равновесной цены и равновесного количества на некотором рынке, мы предполагали, что его воздействие на другие рынки незначительно или вовсе отсутствует.

Частичное равновесие — равновесие, складывающееся на отдельном рынке.

Однако экономика представляет собой взаимосвязь хозяйственных единиц, каждая из которых приспосабливается к рыночной ситуации и стремится получить максимальный доход. Иными словами, при анализе необходимо учитывать экономические взаимосвязи всех цен и решений, то есть рассматривать ситуацию общего равновесия.

Общее экономическое равновесие это такое состояние экономики, когда все рынки одновременно находятся в равновесии, а каждый субъект максимизирует свою целевую функцию.

В условиях свободной конкуренции общее равновесие экономической системы будет достигнуто, если:

- ✓ при данном уровне дохода все потребители максимизируют свою полезность;
- ✓ при данной технологии все фирмы максимизируют свою прибыль;
- ✓ на всех локальных рынках спрос равен предложению.

В состоянии равновесия рынок сбалансирован, пропорционален, но в таком состоянии он не может находиться длительное время, так как любое изменение в спросе или предложении его нарушает, поэтому различают:

стабильное равновесие – равновесное состояние рынка, при котором отклонившаяся под воздействием спроса и предложения цена, в конечном счете, за короткий период возвращается в исходное состояние;


неустойчивое равновесие – равновесное состояние рынка, при котором отклонившаяся цена не возвращается в исходное положение достаточно длительный период времени.

Неустойчивость рыночного равновесия вызывает необходимость регулирования его извне – государством. Для этого у правительства имеются следующие возможности: применять административное регулирование цен; воздействовать на агентов рынка через налоговую

политику и систему дотаций.

В экономической науке сложилось несколько подходов к определению сущности общего экономического равновесия.

Леон Вальрас впервые в экономической науке (1889) с помощью математического аппарата доказал возможность общего экономического равновесия. Вальрас исходил из того, что общее равновесие возможно лишь при ценах, обеспечивающих равенство спроса и предложения. И если « $n-1$ » рынков находится в состоянии равновесия, то обязательно найдется единственная комбинация спроса и предложения, при которой последний рынок также будет равновесным. В этих условиях и возникает общее экономическое равновесие.



Вильфредо Парето общее экономическое равновесие дополнил понятием **оптимальности**, которое состоит в принципиальной невозможности улучшения положения хотя бы одного агента рынка без ухудшения положения другого и предполагает эффективное использование ресурсов в экономике по трем направлениям:

- ✓ если невозможно увеличить производство какого-либо продукта без соответствующего сокращения другого;
- ✓ если невозможно перераспределить товары и услуги между людьми таким образом, чтобы не уменьшить благосостояние хотя бы одного из них;
- ✓ если изменение структуры выпуска товаров ради интересов одного человека невозможно без ущемления интересов другого.

Источник: Тумашев А.Р., Котенкова С.Н., Тумашева М.В. Экономическая теория. Часть I. Введение в экономическую теорию. Микроэкономика.

21

Следующий шаг в определении общего экономического равновесия **экономическая теория благосостояния Парето**.

Так как создание равновесной ситуации на рынке – это прямой путь к росту благосостояния населения, то Вильфредо Парето общее экономическое равновесие дополнил понятием **оптимальности**, которое состоит в **принципиальной невозможности улучшения положения хотя бы одного агента рынка без ухудшения положения другого** и предполагает эффективное использование ресурсов в экономике по трем направлениям:

✓ если невозможно увеличить производство какого-либо продукта без соответствующего сокращения другого;

✓ если невозможно перераспределить товары и услуги между людьми таким образом, чтобы не уменьшить благосостояние хотя бы одного из них;

✓ если изменение структуры выпуска товаров ради интересов одного человека невозможно без ущемления интересов другого.

Однако критерий Парето-оптимальности не носит универсального характера, так как не позволяет оценить ситуацию, когда полезность одного агента возрастает, а другого сокращается.

Для оценки такого изменения используют критерий, предложенный **Н.Калдором и Дж.Р.Хиксом**: изменение в распределении благ можно считать положительным, если те, кто выиграл от перераспределения, оценивает свой выигрыш выше величины, которую проигравший считает своим убытком, и этот убыток может быть компенсирован.

Следует выделить и попытки экономистов построить функцию общественного благосостояния, которая могла бы помочь в оценке того, насколько одна экономическая ситуация лучше или хуже другой. Так, **А.Бергсон** и **П.Самуэльсон** рассматривали функцию общественного благосостояния как функцию благосостояния каждого потребителя. Однако, по мнению ряда ученых, построение такой функции требует учета предпочтений каждого потребителя и их интеграции в общественные предпочтения, что весьма сложно сделать из-за их несогласованности, а зачастую и противоречивости.

В современное время одним из наиболее выдающихся представителей экономики благосостояния признается нобелевский лауреат 1998 года **АмартьяКумар Сен**. Его вклад в эту область исследования связан с увязыванием проблем экономики благосостояния с этическими принципами. С его точки зрения, дальнейшее развитие теории благосостояния требует использования философской традиции, связанной с понятиями свободы, прав, всеобщей взаимозависимости и признания множественности этически значимых утверждений.

Заметим, что существует множество Паретооптимальных вариантов распределения ресурсов, при которых уровень полезности, достигаемый разными членами общества может существенно различаться. Поэтому проблема эффективности распределения экономических благ тесно связана с проблемой справедливости. Действительно, теория благосостояния более чем какой-либо другой раздел экономической теории связан с этическими оценками. Поэтому нормативный подход играет не меньшую роль, чем позитивный.

В экономической литературе выделяют четыре взгляда на социальную справедливость:

✓ Эгалитарный или «уравнительный» требует равного распределения доходов. Эгалитаризм исходит из того, что все члены общества должны иметь не только равные возможности, но и более или менее равные результаты.

✓ Согласно роулианскому подходу равное распределение ресурсов может уничтожить стимул, побуждающий наиболее производительных людей напряженно трудиться, поскольку благосостояние, которого они достигнут,

✓ будет все равно изъято с помощью налогов. Этот подход допускает неравенства, если они способствуют улучшению положения наименее обеспеченных членов общества. Согласно **Джону Ролзу**, наиболее справедливое распределение максимизирует полезность наименееобеспеченного члена общества.

✓ Утилитарный принцип максимизирует общую полезность всех членов общества.

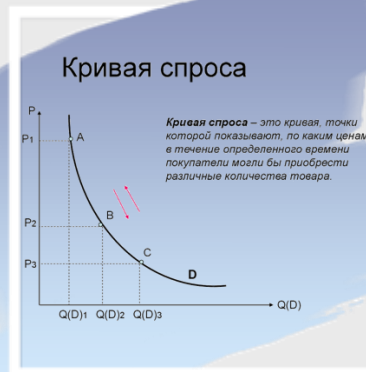
✓ Рыночный: если рынок, на котором действуют все участники торговли, конкурентен, то все взаимовыгодные торговые сделки рано или поздно будут заключены, а возникающее в итоге равновесное распределение ресурсов окажется экономически эффективным и справедливым.

Таким образом, экономическая теория сама по себе не способна указать, какое из оптимальных по Парето распределений ресурсов общества является наилучшим с социальной точки зрения. Выбор среди оптимальных (эффективных) вариантов использования ресурсов есть вопрос социальной справедливости, который требует применения функции общественного благосостояния. Движение из одной точки, соответствующей оптимальному по Парето распределению, к другой такой же точке часто требует вмешательства государства, связанного с перераспределением доходов или ресурсов общества.

ОСНОВЫ ТЕОРИИ СПРОСА, ПРЕДЛОЖЕНИЯ И ЦЕНООБРАЗОВАНИЯ

СПРОС

- **Спрос** — это количество товаров и услуг, которые покупатели готовы приобрести по данной цене в данное время.
- **Объем спроса** — это количество товара, которое покупатели желают приобрести за некоторый период (например, день или год). Объем спроса зависит от цены данного товара, цены других товаров (товаров-заменителей), доходов покупателей и их вкусов.

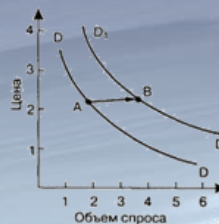


22

Неценовые факторы спроса

Неценовые факторы спроса — это факторы, влияющие на величину спроса и не связанные с ценой товара.

- Доходы потребителей.
- Вкусы, мода.
- Количество потребителей.
- Цены заменителей.
- Ожидания потребителя.
- Цены дополняющих товаров



23

Изучение процесса принятия экономических решений субъектами рынка возможно только на основе выявленных закономерностей функционирования среды, в которой принимаются такие решения. Любой рынок есть институт, где взаимодействуют спрос и предложение. Поэтому анализ рыночного спроса и предложения является необходимым и исходным шагом в исследовании принципов функционирования рынка и экономики в целом.

Спрос и факторы, его определяющие. Закон спроса. Цена спроса. Эластичность спроса. Поведение потребителя

На рынке взаимодействуют покупатели и продавцы. Задача продавца (производителя) состоит в том, чтобы удовлетворить запросы, нужды покупателей (покупательский спрос). Покупатель же, расходуя свои доходы, стремится получить максимальное удовлетворение. Предпочтения покупателя определяются его доходами, запасом имеющихся благ, возрастом, полом, вкусами, сезоном и пр. Чем выше его доход и больше запас благ, тем ниже (при прочих равных условиях) предельная полезность приобретаемого блага для данного покупателя. Спрос, предложение, цена основные параметры любого рынка.

Спрос — представленная на рынке потребность в товаре обеспеченная деньгами (доходами). В микроэкономике различают индивидуальный и рыночный спрос.

Индивидуальный спрос есть спрос одного покупателя на тот или иной набор благ. Чем выше доход, тем обширнее и сложнее этот набор. У каждого покупателя своя шкала ценностей. То количество денег, с которым покупатель готов расстаться ради дополнительной единицы блага, есть цена спроса. **Цена спроса (P_d) – это предельная полезность, выраженная в деньгах.** Другими словами, **цена спроса максимальная цена, которую готовы заплатить покупатели за данную единицу блага.** По мере увеличения количества приобретаемого блага, дополнительная единица блага даёт всё меньший прирост полезности потребителю. Поэтому оно будет приобретаться при более низкой цене.

Спрос всех групп покупателей (по величине дохода, в первую очередь) на данное благо есть рыночный спрос. Рыночный спрос формируется под воздействием многообразных факторов детерминантов (параметров) спроса. Важнейшие из них: цена самого блага (P_x), цены товаров-субститутов (заменителей данного блага P_a), цены товаров комплементов (взаимодополняющих благ P_b), доходы (I) потребителей, предпочтения (T), потребительские ожидания (E), численность и структура населения (N), реклама. Оказываемые ими влияние на количественные параметры рыночного спроса принимает форму определенной функциональной зависимости, выражаемой функцией спроса.

$$Q_d = f(P_x, P_a, P_b, \dots, I, T, E, N).$$

Реальный спрос находится под влиянием всех переменных. Однако, используя принцип «при прочих равных условиях», можно составить уравнение для каждой детерминанты, принимая остальные постоянными. Каждое такое уравнение отражает воздействие на спрос соответствующей детерминанты.

Наиболее широко в микроэкономическом анализе применяется функция спроса по цене $Q_D = f(p)$. **Функция спроса по цене**, отражая зависимость **величины спроса** на благо от изменения цены этого блага, показывает то количество блага, которое будет приобретено покупателями при разных ценах блага, но «при прочих равных условиях». Функция спроса по цене может быть выражена в разных формах: табличной (табл.2.1.), аналитической (уравнения) или графической.

Шкала спроса (условная)

| | | | | | |
|--|-----|-----|----|----|----|
| Цена блага, руб. (P) | 0 | 20 | 30 | 40 | 60 |
| Величина спроса в месяц, кг (Q_d) | 180 | 120 | 90 | 60 | 0 |
| Изменение цены, ΔP | 0 | 20 | 10 | 10 | 20 |
| Изменение количества, ΔQ | 180 | 60 | 30 | 30 | 60 |

Представленная в табличной форме зависимость между ценой блага и величиной спроса на него называется шкалой спроса. **Шкала спроса** отражает функциональную связь между ценой и количеством, позволяя установить характер зависимости между ними и определить значения функции спроса по цене. В нашем примере эта функция является линейной и имеет вид: $Q_D = 180 - 3P$. Выраженная в общей форме, она примет вид уравнения спроса:

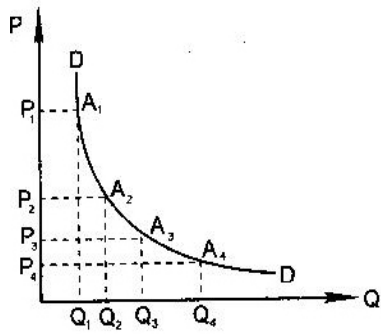
$$Q_d = a - bP,$$

где Q_d величина спроса на благо; a максимальное количество, которое готовы приобрести покупатели; b реакция покупателя на изменение цены ($b = \Delta Q / \Delta P$ показывает угол наклона кривой спроса).

В приведенной функции коэффициент при цене имеет отрицательный знак. Это свидетельствует, что величина спроса на благо находится в обратной зависимости от цены на него. Если цена блага растет, величина спроса на него сокращается. При снижении цены блага величина спроса на благо увеличится.

Рис.. Графическое изображение функции спроса

Выраженная в функции спроса обратная зависимость между величиной, спросом и ценой есть закон спроса.



Закон (принцип) спроса: величина спроса на благо находится в обратной зависимости от цены блага.

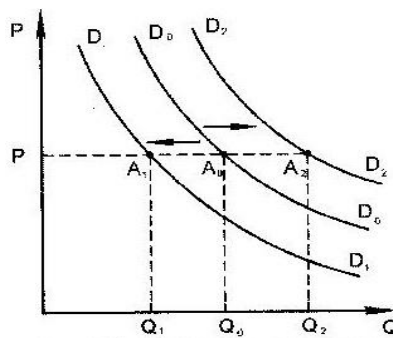
Графическим выражением закона спроса является кривая спроса. Построение кривой спроса осуществляется в системе координат, где на вертикальной оси откладываются значения цены (P) за единицу блага, а на горизонтальной — значения объема спроса (Q) для каждого уровня цены в единицу времени. **Кривая спроса описывает все возможные соотношения между рыночной ценой и величиной спроса;** ее пересечение с осями графика указывает на то, что в каждый данный период времени спрос имеет свои ограничения по цене

и количеству. **Цена спроса**, исходя из функции спроса, определяется последующей формуле: $P_D = a/b$ при $Q_D = 0$ цена спроса будет максимальной.

Величина рыночного спроса это максимальное количество данного блага, которое готовы купить потребители при текущей цене блага в единицу времени. Изменение величины спроса это перемещение точек по самой кривой спроса (рис.).

Принимая решение о покупке, потребитель руководствуется не только ценой блага. Важную роль в этом играют **неценовые факторы спроса:** цены товаров-субститутов, цены товаров-комплементов, доход и ожидания потребителей, предпочтения, запас блага у покупателей, реклама и др. Под их влиянием происходит изменение спроса (изменение в спросе), кривая спроса сдвигается вправо или влево.

Рис.. Изменение спроса (в спросе)

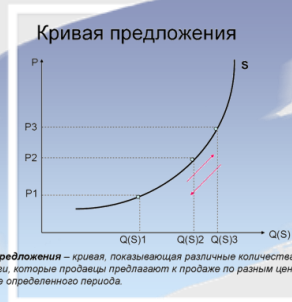


Для экономиста, предпринимателя важно знать не только то, что спрос изменяется и в каком направлении, но и насколько он изменяется. Степень реакции спроса на изменение его детерминанты есть эластичность спроса.

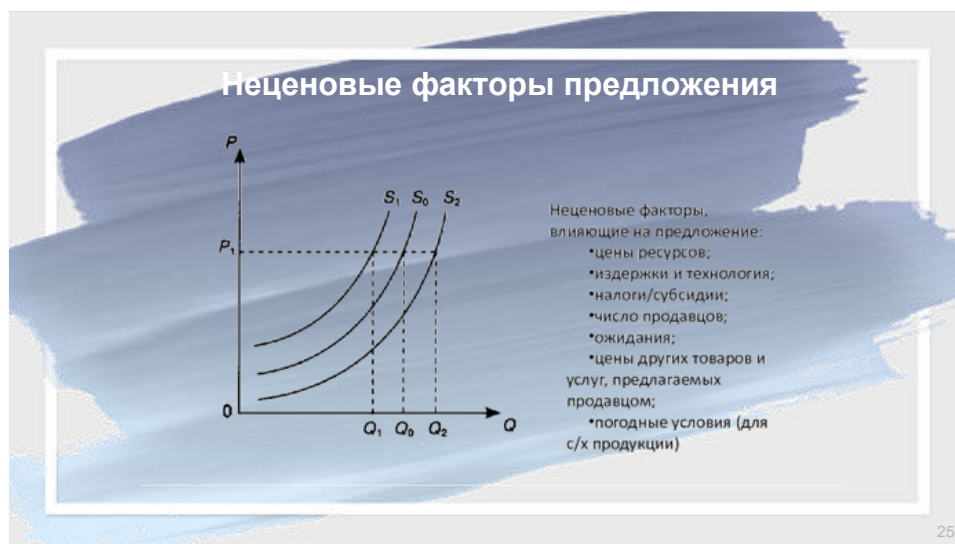
ПРЕДЛОЖЕНИЕ И ФАКТОРЫ, ЕГО ОПРЕДЕЛЯЮЩИЕ. ЗАКОН ПРЕДЛОЖЕНИЯ. ЦЕНА ПРЕДЛОЖЕНИЯ. ЭЛАСТИЧНОСТЬ ПРЕДЛОЖЕНИЯ

ПРЕДЛОЖЕНИЕ

- Предложением называется количество товаров и услуг, которое производители готовы продать по определенной цене, в определенном объеме, за определенный период времени.
- Объем предложения товара — это количество товара, которое продавцы желают продать за некоторый период (например, день или год). Объем предложения зависит от цены товаров, от цены используемых в производстве ресурсов, имеющихся в распоряжении товаропроизводителей, и других факторов.



Кривая предложения — кривая, показывающая различные количества товара или услуги, которые продавцы предлагают к продаже по разным ценам в течение определенного периода.



Процесс рыночного товарообмена необходимо рассматривать не только с позиции покупателей, но и с позиции продавцов – фирм, предлагающих товар, или, как принято говорить, со стороны предложения. **Предложение** – это количество продукта, которое продавцы желают и могут предложить в данный момент времени для продажи на рынке при данной цене. Следует различать индивидуальное и рыночное предложение.

Индивидуальное предложение – это предложение данного товара одной фирмой (одним продавцом, одним производителем). **Рыночное предложение** – это предложение всех продавцов данного товара. **Величина предложения** это *общее количество блага, которое желают и способны предоставить на рынок все производители в данный момент времени при данной цене*. Так как производство благ связано с затратами, то желание производителей поставлять блага возникает тогда, когда цена обеспечивает не только возмещение производственных затрат, но и получение прибыли. **Минимальная цена, по которой производитель готов продать товар, есть цена предложения. Цена предложения есть предельные издержки, выраженные в деньгах**. Готовность производителей осуществлять предложение блага обусловлена рыночной ценой и другими детерминантами предложения. Параметры производства, которые определяют рыночное предложение, называются **неценовыми факторами (детерминантами) предложения**. Важнейшими среди них являются: цены используемых для производства блага ресурсов природных, капитальных, трудовых, численность продавцов, технологии, налоги, ожидания производителей. Детерминанты предложения включают две группы факторов: **ценовые** цена самого блага, и **неценовые факторы** (все остальные). Совокупное воздействие этих детерминант на количественные параметры рыночного предложения выразится в функции предложения, которая задается в виде уравнения

$$Q_s = f(P, P_N, P_K, P_L, M, H, T, E).$$

Функция предложения зависимость между рыночным предложением блага и определяющими его факторами, которая показывает максимальное количество блага, поставляемое на рынок при существующих условиях в единицу времени.

Применяя принцип «при прочих равных условиях», можно определить функцию предложения по каждому отдельно взятому фактору предложения. Функция предложения по цене $Q_s = f(P_x)$, которая отражает зависимость между ценой блага и величиной (объемом) его предложения, есть **закон предложения**.

Функция предложения по цене, отражая зависимость величины предложения блага от изменения его цены, показывает то количество блага, которое будет предложено производителями на рынок в единицу времени при разном уровне цены блага и неизменности

неценовых факторов предложения. Функция предложения по цене может быть выражена в табличной (табл. 2.2), в аналитической (уравнение) и в графической формах.

Шкала предложения (условная)

| | | | | | |
|--|----|----|----|-----|-----|
| Цена блага, руб. (P) | 0 | 20 | 30 | 40 | 60 |
| Величина предложения в месяц, кг (Q _s) | - | 50 | 90 | 130 | 210 |
| Изменение цены, ΔP | 30 | - | 20 | 10 | 10 |
| Изменение величины предложения, ΔQ | 0 | 80 | 40 | 40 | 80 |

Представленная в табличной форме зависимость между ценой блага и величиной предложения дает шкалу предложения, опираясь на которую можно аналитически описать функцию предложения по цене. В данном случае имеет место линейная зависимость, и аналитическая форма функции будет представлена уравнением: $Q_s = -30 + 4P$. В более общем виде функция предложения примет вид:

$Q_s = c + dP$, где Q_s величина предложения блага; c свободный член; d коэффициент влияния цены блага (P) на величину рыночного предложения ($\Delta Q/\Delta P$).

Для функции предложения характерна прямая (положительная) зависимость между ценой блага и величиной предложения.

Закон (принцип) предложения «при прочих равных условиях» величина предложения блага будет тем больше, чем выше рыночная цена этого блага, и будет уменьшаться по мере снижения его цены.

Графическим выражением закона предложения является кривая предложения.

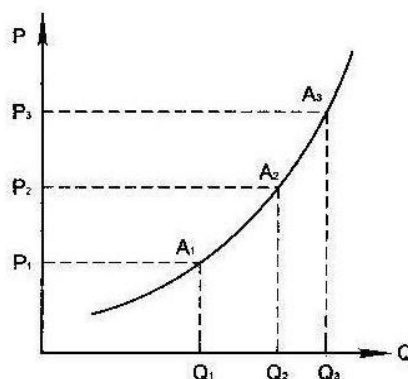


Рис.. Кривая предложения

Кривая предложения показывает зависимость между ценой товара (P) и его количеством (Q_s), которое производители хотят поставить на рынок. Точки A₁, A₂, A₃ и т.д. показывают величину предложения при соответствующей цене (другие факторы, которые могут повлиять на величину предложения остаются неизменными). Положение и наклон кривой определяются издержками производства товаров, точнее **предельными издержками**, то есть теми дополнительными затратами, которые понесёт продавец для увеличения поставок товара на рынок и которые уравновесят спрос и предложение товара. Таким образом, в большинстве случаев, кривая предложения направлена вправо и вверх. Низкая цена товара свидетельствует об избытке ресурсов в данном производстве, а высокая цена сигнализирует о недостаточности ресурсов, привлеченных в данное производство. *Цена предложения (P_s) определяется максимальными издержками, допустимыми в данный момент рынком, предельными рыночными издержками, или P_s = минимальная цена, с которой производители готовы начать выпуск товара, при Q=0, P_s = c/d.*

Под воздействием неценовых факторов предложения происходит изменение в предложении, что на графике выражается в сдвиге кривой предложения. Смещение кривой предложения вправо (положительный сдвиг) будет означать расширение рыночного

предложения. Смещение кривой предложения влево (отрицательный сдвиг) будет означать сокращение рыночного предложения (рис.).

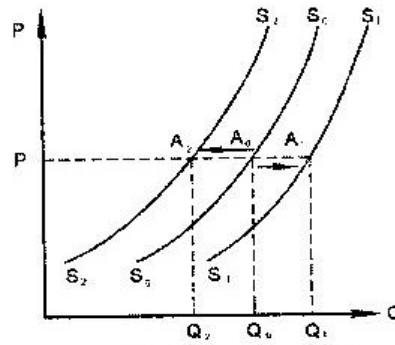


Рис. Изменения в предложении

ЭЛАСТИЧНОСТЬ

Эластичность (англ. *elasticity*) — мера чувствительности одного из параметров (например, спроса или предложения) к изменению другого (например, цены, дохода), показывающая на сколько процентов изменится первый показатель при изменении второго на 1%.

Эластичность спроса — степень чувствительности спроса к изменению цены товара.

Эластичность предложения — это степень изменения объема предложения товаров в зависимости от изменения цены.

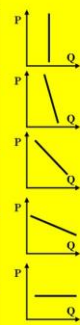
Коэффициент эластичности спроса определяется как отношение процента изменения спроса к проценту изменения цены.

Коэффициент эластичности предложения определяется как отношение процента изменения объема предложения к росту или снижению цен (в процентах).

28

Виды ценовой эластичности спроса и их графическое представление

| Виды ценовой эластичности | | | |
|-------------------------------|-------------------------------------|--------------------|---|
| Вид эластичности | Соотношение изменения цены и спроса | Коэф. эластичности | Изменение выручки от реализации при снижении цены |
| Совершенно неэластичный спрос | Цена изменяется – спрос постояен | $E_d = 0$ | Уменьшается |
| Неэластичный спрос | Цена изменяется больше, чем спрос | $E_d < 1$ | Уменьшается |
| Единичная | Цена и спрос изменяются одинаково | $E_d = 1$ | Не изменяется |
| Эластичный спрос | Цена изменяется меньше, чем спрос | $E_d > 1$ | Увеличивается |
| Совершенно эластичный спрос | Спрос изменяется, цена постоянна | $E_d = \infty$ | Увеличивается |



Эластичность спроса

$$E_d = \frac{\text{процентное изменение объема спроса}}{\text{процентное изменение цены}} = \frac{\frac{\Delta Q}{Q_1} \cdot \frac{\Delta P}{P_1}}{\frac{(Q_1 - Q_2)}{Q_1} \cdot \frac{(P_1 - P_2)}{P_1}} \text{ или } \frac{\Delta Q}{\Delta P} \cdot \frac{P_1}{Q_1} = \frac{(Q_1 - Q_2)}{(P_1 - P_2)} \cdot \frac{P_1}{Q_1}$$

29

Эластичность спроса может изменяться в диапазоне от 0 до бесконечности. В зависимости от величины эластичности различают следующие виды спроса:

эластичный спрос, когда покупатель чувствителен к изменению цены, то есть небольшие изменения цены приводят к значительным изменениям в количестве покупаемой продукции ($1 < E_d < \infty$). Эластичный спрос присущ товарам длительного пользования, товарам с большим числом заменителей (субститутов), дорогостоящим товарам, товарам, занимающим значительную долю в расходах потребителей;

- **неэластичный спрос**, когда существенное изменение цены ведет лишь к небольшому изменению в количестве покупаемых товаров ($0 < E_d < 1$). Неэластичный спрос присущ необходимым и незаменимым товарам, товарам дешевым и привычным, а также товарам с низкой долей в потребительских расходах;

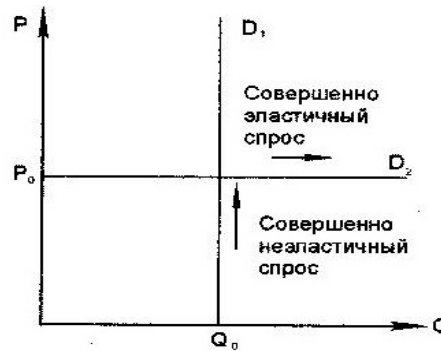
- **спрос с единичной эластичностью**, когда изменение величины спроса происходит в меру изменения цены ($E_d = 1$).

Крайние случаи: **совершенно эластичный спрос** ($E_d = \infty$). При совершенно эластичном спросе кривая спроса приобретает вид горизонтальной прямой, параллельной оси абсцисс (рис.). Примером совершенно эластичного спроса является реакция величины спроса на продукт отдельной фирмы на рынке чистой конкуренции или в условиях инфляции, когда ожидая повышения цен, потребители стараются потратить свои деньги на покупку материальных благ, во избежание их обесценивания;

- **совершенно неэластичный спрос** ($E_d = 0$). Кривая спроса приобретает вид вертикальной прямой, параллельной оси ординат, то есть при любом уровне цены величина спроса одинакова (рис.). Примером совершенно неэластичного спроса является спрос на лекарственные препараты, алкоголь, сигареты для некоторых индивидов, соль и т.п.

Рис. Эластичность спроса

В зависимости от метода расчета различают **точечную и дуговую эластичность**.



Формула **точечной эластичности** по цене имеет вид:

$$E_p = \frac{(Q_2 - Q_1) / Q}{(P_2 - P_1) / P} = \frac{\Delta Q}{\Delta P} \times \frac{P}{Q}$$

Знак «минус» для коэффициента эластичности не имеет экономического смысла и поэтому опускается. Точечная эластичность спроса будет иметь разные значения в зависимости от того, в каком направлении изменяется цена. Чтобы избежать этой трудности рассчитывается **дуговая эластичность**. При расчете дуговой эластичности изменения спроса (ΔQ) и цены (ΔP) соотносятся со средними значениями спроса $[(Q_1 + Q_2) : 2]$ и цены $[(P_1 + P_2) : 2]$

Формула дуговой эластичности имеет вид:

$$E_{dp} = \frac{(Q_2 - Q_1) / (Q_1 + Q_2)}{(P_2 - P_1) / (P_1 + P_2)} = \frac{\Delta Q}{\Delta P} \cdot \frac{P_1 + P_2}{Q_1 + Q_2}$$

Кроме эластичности спроса по цене существуют еще две важные характеристики эластичности – **перекрестная эластичность спроса** и **эластичность спроса по доходу**.

Перекрестная эластичность спроса характеризует зависимость спроса на данный товар (X) от изменения цены на другой товар (Y).

Формула перекрестной эластичности имеет вид:

$$E_{dx,y} = \frac{\Delta Q_x / Q_x}{\Delta P_y / P_y} = \frac{\Delta Q_x}{\Delta P_y} \cdot \frac{P_y}{Q_x}$$

Перекрестная эластичность спроса может быть положительной, отрицательной и нулевой. **Взаимозаменяемые товары** (субституты) характеризуются положительной перекрестной эластичностью по цене ($E_{dx,y} > 0$), так как повышение цены на один товар вызывает увеличение спроса на другой. Например, с ростом цены на уголь спрос на жидкое топливо возрастает. **Взаимодополняемые товары** (комплементы) имеют перекрестную эластичность отрицательную ($E_{dx,y} < 0$), Например, с повышением цен на автомобили спрос на бензин уменьшится.

Независимые товары имеют перекрестную эластичность равную нулю. Это означает, что изменение цены на один товар не вызывает изменений в спросе на другой товар. Например, с ростом цен на овощи спрос на зонты не изменится.

Эластичность спроса по доходу характеризует чувствительность спроса к изменению дохода покупателей. Эластичность по доходу рассчитывается как отношение процентного изменения спроса к процентному изменению дохода:

$$E_I = \frac{(\Delta Q / Q)}{(\Delta I / I)} = \frac{\Delta Q}{\Delta I} \times \frac{I}{Q}$$

| ЭЛАСТИЧНОСТЬ ПРЕДЛОЖЕНИЯ ПО ЦЕНЕ (пять обобщенных типов) | |
|---|--|
| Абсолютно эластичное предложение: любое количества продукта будет предлагаться по фиксированной цене. Показатель эластичности равен бесконечности ($ E_s = \infty$) | |
| Эластичное предложение, что означает высокую чувствительность к цене, при которой показатель эластичности больше единицы ($ E_s > 1$) | |
| Предложение единичной эластичности, что означает одинаковую степень перемены цены и объема предложения ($ E_s = 1$) | |
| Неэластичное предложение, что означает низкую чувствительность к цене, при которой показатель эластичности меньше единицы ($ E_s < 1$) | |
| Абсолютно неэластичное предложение: изменение цены вообще не оказывает никакого влияния на объем предложения. Показатель эластичности равен нулю ($ E_s = 0$). | |

Эластичность предложения по цене
• это процентное изменение величины предложения товара в ответ на однопроцентное изменение его цены

$$E_p^s = \frac{\Delta Q}{\Delta P} = \frac{Q_2 - Q_1}{(Q_1 + Q_2)} \div \frac{P_2 - P_1}{(P_1 + P_2)}$$

30

товары *a* и *b* независимые (нейтральные)
товары *a* и *b* взаимодополняющие (комплементы) (фотоаппарат, фотопленка)
товары *a* и *b* взаимозаменяемые (субституты) (чай, кофе)

$E_{D_A}(P_B)$

показывает процентное изменение спроса на товар **A** относительно изменения цен на товар **B**.

1. точный метод расчета

$$E_{AB}^d = \frac{\Delta Q_A}{\Delta P_B} \times \frac{P_B}{Q_A}$$

2. дуговой метод расчета

$$E_{AB}^d = \frac{\Delta Q_A(\%) }{\Delta P_B(\%) } \quad E_{AB}^d = \frac{Q_{A2} - Q_{A1}}{P_{B2} - P_{B1}} \times \frac{P_{B1} + P_{B2}}{Q_{A1} + Q_{A2}}$$

$E_{D_A}(P_B) < 0$ $E_{D_A}(P_B) = 0$ $E_{D_A}(P_B) > 0$

31

Реакция предложения на изменение цены – есть **эластичность предложения по цене**. Величина предложения изменяется в том же направлении, что и цены. Эластичность предложения всегда положительна. Чем выше коэффициент эластичности предложения, тем больше прирост величины предложения в ответ на любое данное увеличение цены.

В исключительных случаях эластичность предложения равна нулю (кривая предложения вертикальна). Примером совершенно неэластичного предложения может быть предложение признанных мастеров живописи. Их произведения представлены в единичном экземпляре и не могут быть увеличены, как бы ни росла цена.

Эластичность предложения равна бесконечности (предложение совершенно эластично), когда кривая предложения горизонтальна. Например, кривая предложения булавок является горизонтальной в пределах тех количеств, которые требуются.

Важнейшим фактором, влияющим на эластичность предложения, является время, имеющееся в распоряжении производителей для того, чтобы отреагировать на изменение цены: *перераспределить ресурсы, привлечь новые*. Время, необходимое для реакции предложения на изменение цены есть **рыночный период**. Выделяют **кратчайший, короткий и долговременный рыночные периоды**. Чем больше рыночный период, тем выше эластичность предложения. **В кратчайшем рыночном периоде** производитель не может существенно увеличить поставки товаров при изменении цены. Он может использовать только складские запасы. Во многих случаях он не сможет и сократить объем продаж в связи с падением цены, например, если речь идет о скоропортящейся продукции ($E_s=0$). **В коротком рыночном периоде** коэффициент эластичности предложения увеличивается незначительно, так как предлагается то количество товаров, которое создается при данных производственных мощностях. Поскольку в рыночной экономике производственные мощности загружены на 70-80%, предприниматели имеют возможность отреагировать на изменение рыночного спроса, увеличивая загрузки мощностей (изменение количества работников и сырья) ($E_s < 1$). **В долговременном рыночном периоде** величина предложения определяется изменением всех факторов производства, прежде всего за счет введения дополнительных производственных мощностей (строительства новых предприятий или модернизации действующих) ($E_s > 1$).

Фактор времени в экономическом смысле отличается от бытовой или астрономической трактовки времени. Фактор времени связан с возможностью использовать при выпуске дополнительные ресурсы. Чем меньше физического времени занимает переход от кратчайшего к долгосрочному периоду, тем более гибким будет предложение, тем больше возможных вариантов поведения фирмы на рынке. Например, наличие у предприятия открытых кредитных линий в банке позволяет почти мгновенно закупить дополнительные ресурсы, не дожидаясь, пока появятся собственные средства.

ВЗАИМОДЕЙСТВИЕ СПРОСА И ПРЕДЛОЖЕНИЯ. РЫНОЧНОЕ РАВНОВЕСИЕ И НЕРАВНОВЕСИЕ. МЕХАНИЗМ УСТАНОВЛЕНИЯ РАВНОВЕСИЯ

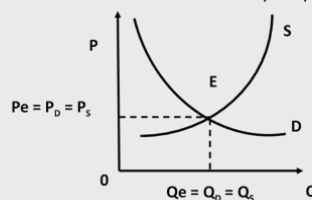
Рыночное равновесие

Рыночное равновесие

– это положение на рынке, при котором объем спроса равен объему предложения $Q_D = Q_S$.

Равновесная цена – цена, при которой совпадают интересы продавцов и покупателей.

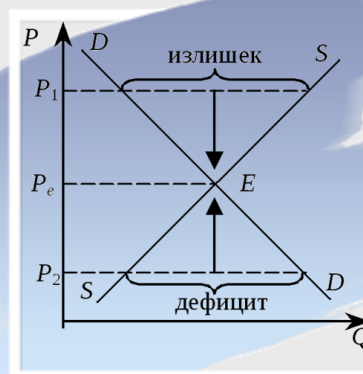
Равновесное количество соответствует равновесной цене.



26

4 правила взаимодействия спроса и предложения

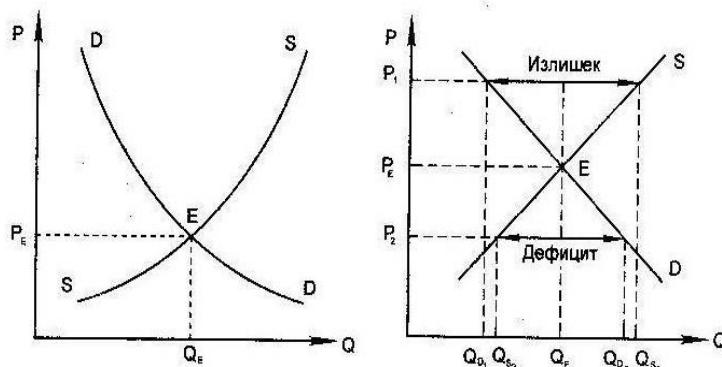
- 1) увеличение спроса вызывает рост и равновесной цены, и равновесного количества товаров;
- 2) уменьшение спроса вызывает падение и равновесной цены, и равновесного количества товаров;
- 3) увеличение предложения влечет за собой уменьшение равновесной цены и увеличение равновесного количества товаров;
- 4) сокращение предложения влечет за собой увеличение равновесной цены и уменьшение равновесного количества товаров.



27

Взаимодействие спроса и предложения формирует рыночное равновесие и равновесные цены, что определяется **законом спроса и предложения**: на конкурентном рынке **спрос и предложение стремятся к взаимному уравниванию**, то есть к ситуации, когда к продаже предлагается ровно такое количество товара, которое соответствует спросу. Графически действие закона представлено на рис.. Так как кривые спроса и предложения имеют противоположные углы наклона к горизонтальной оси (кривая спроса – отрицательный, кривая предложения – положительный), то на графике они пересекаются в точке E – точке равновесия.

Это означает, что в точке E при равновесной цене (P_E) спрос и предложение взаимоуравновешиваются ($Q_S = Q_D$). В состоянии равновесия рынок сбалансирован. Ни у покупателя, ни у продавца нет побудительных мотивов к его нарушению.



Установление рыночного равновесия означает равенство предельных выгод, извлекаемых потребителями и предельных издержек, которые несут производители, то есть при заданных параметрах рынка (предпочтения потребителей, применяемые технологии и т.д.) обеспечивается наилучшее распределение ресурсов. Рыночное равновесие формируется спонтанно, как результат реагирования участников рынка на действие других его участников. Общество достигает эффективного распределения ресурсов (отсутствие излишков и дефицитов), не затрачивая никаких управленческих усилий и не неся связанных с ними затрат.

Покупатели и продавцы отстаивают свои интересы. Так, слишком высокая цена (выше равновесной цены P_E) препятствует формированию спроса, так как поставщики захотят продать больше товара (Q_{S1}), чем смогут купить потребители (Q_{D1}). В результате возникает излишек, избыточное предложение. При затоваривании продавцы вынуждены будут снижать цену, чтобы ликвидировались излишки. Слишком низкая цена исключает получение прибыли, так как при цене P_2 (ниже равновесной цены) покупатели могли бы приобрести товара (Q_{D2}) больше, чем продавцы могли бы поставить (Q_{S2}). Следствием назначения низкой цены является дефицит товара (см. рис.). В случае дефицита всегда найдется покупатель, способный заплатить большую цену за необходимую вещь. Эти колебания цены будут приводить к восстановлению рыночного равновесия. Таким образом, **дефицит или излишек в рыночной экономике – явление кратковременное.** Устойчивыми они могут быть лишь в том случае, если в рыночный процесс вмешивается государство или другая нерыночная сила. Экономикой дефицита является плановая экономика. Излишек может быть результатом целенаправленной политики государства в рыночной экономике (**установление минимальной цены**). Примером может служить рынок сельскохозяйственной продукции развитых стран, где правительства затрачивают средства бюджета для поддержания цен на сельскохозяйственную продукцию выше цен равновесия. Это форма государственной поддержки фермерства. Но при этом поддерживаются жесточайшая конкуренция, высокое качество продовольствия, огромное разнообразие продуктов, их изобилие даже в неурожайные годы. Могут быть случаи установления **потолков цен (максимальной цены)**, например, квартирной платы. Это создает устойчивый дефицит жилья, сокращение жилищного строительства, разрушение имеющегося жилого фонда, так как у владельцев домов не хватает средств для ремонта домов. К установлению цен ниже равновесных на свои концерты могут прибегать и популярные рок-звезды. Возникает ажиотаж, который увеличивает число их поклонников и способствует продаже по более высоким ценам дисков – основного источника доходов «звезд».

Реализация товаров по ценам равновесия дает определенные преимущества тем покупателям, которые готовы были приобрести их и по более высоким ценам, и тем производителям, которые могли бы продать свою продукцию по более низким ценам. Соответственно, покупатели и продавцы получают некий выигрыш – **излишек покупателя и рента производителя**. Рис. иллюстрирует графически формирование излишка покупателя и ренты производителя (продавца).

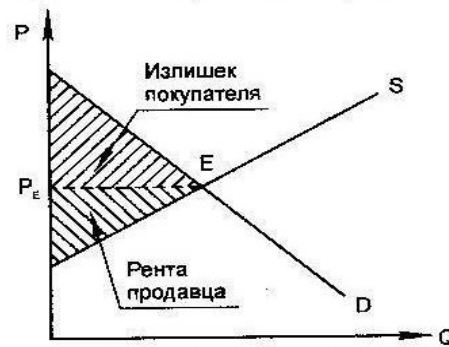


Рис. Формирование излишка покупателя и ренты продавца

Излишек покупателя определяется как разница между индивидуальной ценой спроса и рыночной ценой. Снижение рыночной (равновесной) цены увеличивает выигрыш покупателя (потребительский излишек). Излишек покупателя на графике определяется площадью треугольника $P_E P_t E$

Он рассчитывается по следующей формуле:

$$\frac{(P_e - P_t) \cdot Q_e}{2},$$

где P_d максимальная цена спроса ($P_d = a/b$), P_E равновесная цена, Q_E равновесное количество.

Продавцы, у которых индивидуальные издержки ниже предельных рыночных (ниже цен равновесия), получают дополнительный доход (дополнительный выигрыш), который А. Маршалл назвал рентой продавца. *Рента продавца – это разница между ценой, по которой производитель готов поставить товар, и более высокой (равновесной) ценой, по которой он его продает.*

Увеличение спроса и равновесной цены вызовет увеличение суммарной ренты продавцов, а её снижение уменьшит ренту. При большом количестве продавцов рента (рис.) будет равна всей площади фигуры, ограниченной кривой предложения и линией равновесной цены сверху (площадь треугольника $P_S P_E E$).

РАЗДЕЛ 2. МАКРОЭКОНОМИКА.

Тема 2.1. Макроэкономическая нестабильность и экономический рост.

МАКРОЭКОНОМИКА

Макроэкономика раздел экономической теории, изучающий экономику в целом, на уровне агрегированных показателей. Например, если при изучении микроэкономики мы говорили о расходах на приобретение товаров и услуг отдельным человеком или отдельной фирмой, то в настоящем разделе мы будем рассматривать совокупные расходы (совокупный спрос) общества. Это касается и совокупного предложения, общего уровня цен, безработицы и т. д. Макроэкономика изучает и экономическую политику правительства, а потому часто сталкивается с проблемами нормативного характера: *что должно делать* правительство для предотвращения инфляции, безработицы, потери конкурентоспособности отечественных товаров и т. п.

Макроэкономика сравнительно молодая наука и само ее название появилось лишь в середине XX века. Возникновением ее, по мнению большинства экономистов, мы обязаны, прежде всего, Дж. М. Кейнсу, чья работа «Общая теория занятости, процента и денег» (1936) произвела подлинный переворот в представлениях ученых об устойчивости рыночной системы в целом и необходимости государственного вмешательства в экономику.

Изучать макроэкономическую теорию в некоторых отношениях сложнее, чем микроэкономическую, потому что в этом разделе экономической теории мы видим множество конкурирующих школ и направлений. Кто прав и чья модель более соответствует реальной действительности предоставляется выбрать самому изучающему макроэкономическую теорию.

Мы будем исследовать потребительские расходы, инвестиции, сбережения в масштабе национальной экономики, но не будем забывать, что их осуществляют миллионы отдельных индивидуумов, руководствующихся определенными предпочтениями, мотивами и т. п. Вот почему правительству, осуществляющему те или иные экономические программы, не следует забывать, что оно своими действиями воздействует на стимулы и ожидания множества людей, которые не всегда приводят к тем макроэкономическим результатам, на которые рассчитывало руководство страны. Таким образом, при изучении макроэкономики мы не переходим к совершенно новому предмету исследования: проблема выбора и экономическое поведение людей остаются в центре внимания, хотя и рассматриваются несколько под иным углом зрения.

ОСНОВНЫЕ МАКРОЭКОНОМИЧЕСКИЕ ПОКАЗАТЕЛИ И СИСТЕМА НАЦИОНАЛЬНЫХ СЧЕТОВ

Макроэкономическая теория оперирует важнейшими агрегированными показателями

В отличие от микроэкономического анализа, где исследовались цены на отдельные товары и услуги, в макроэкономике важнейшим показателем является общий уровень цен. Так же агрегированию подвергаются все производимые товары и услуги, поэтому мы будем рассматривать результат экономической активности, например, за год, представленный как один совокупный товар. Методика расчета важнейших макроэкономических показателей в различных странах может быть различной, хотя в современном мире статистические службы стран с рыночной экономикой широко используют в своей работе методику расчетов, рекомендуемую статистической службой ООН.

1. Кругооборот доходов и расходов в национальном хозяйстве

В рыночной экономике производится огромное количество разнообразных товаров и услуг. В процессе их создания участвуют различные факторы производства, собственниками которых являются известные нам основные субъекты рыночной экономики.

Владельцы факторов получают доходы, величина которых в конкурентной экономике соответствует предельному продукту данного фактора в денежном выражении (*МЕР*). Но доходы одних субъектов рыночной экономики одновременно являются расходами других субъектов. Поэтому в макроэкономической теории принято говорить о кругообороте доходов и расходов в масштабах национальной экономики.

Упрощенная схема кругооборота доходов и расходов (т. е. без учета финансового рынка и международных экономических связей) представлена на рис.



Рис. Кругооборот доходов и расходов в национальном хозяйстве

На схеме видно, что по часовой стрелке (сплошная линия) от домашних хозяйств через рынок факторов фирмам поступают услуги факторов производства (услуги труда, капитала, земли, предпринимательства). В свою очередь, через рынок благ от фирм к домашним хозяйствам поступают различные материальные и нематериальные блага: продовольствие, автомобили, различные виды сервисного обслуживания и т. д. Этот процесс также происходит на нашей схеме по часовой стрелке. Но движение всех этих реальных потоков ресурсов и конечной продукции оплачивается денежными потоками. Поэтому против часовой стрелки пунктирной линией показано встречное движение денежных средств. От фирм домашним хозяйствам поступает оплата услуг факторов производства. Для домашних хозяйств это их доходы, а для фирм эти платежи представляют собой расходы. Далее мы видим, следя за направлением пунктирной линии, что от домашних хозяйств фирмам поступают платежи за конечные товары и услуги. Очевидно, что для домашних хозяйств эти денежные суммы представляют собой расходы, но для фирм они являются доходами.

Таким образом, здесь показана циркуляция реальных благ и денежных потоков в закрытой экономике. Если же, помимо домашних хозяйств и фирм, ввести в нашу схему государство, то мы увидим, что государство взимает налоги с фирм и домашних хозяйств, предоставляя, вместе с этим, трансферты и субсидии. Кроме того, государство закупает на рынке ресурсов услуги труда и других факторов, а на рынке благ различную продукцию, производимую фирмами.

2. Валовой внутренний продукт (ВВП) и методы его расчета

Экономическая теория и статистика для измерения объема национального производства используют ряд показателей, среди которых важнейшее место занимает показатель **валового внутреннего продукта (ВВП)**. При расчете ВВП используются три основных метода.

1. Метод добавленной стоимости

ВВП это денежная оценка всех произведенных конечных товаров и услуг в экономике за год. При этом учитывается годовой объем конечных товаров и услуг, созданных на территории данной страны, или, выражаясь иначе, в географических границах какой-либо страны или региона.

Для правильного расчета ВВП необходимо учесть все продукты и услуги, произведенные в данном году, но без повторного, или двойного счета. Вот почему в определении ВВП речь идет о *конечных товарах и услугах*. Эти блага потребляются в рамках домашних хозяйств или фирм, и не участвуют в дальнейшем производстве, в отличие от промежуточных товаров. *Например, продовольственные товары, стиральные машины, парикмахерские услуги, приобретаемые домашними хозяйствами типичный пример потребления конечных товаров и услуг. В отличие от них, мука, купленная хлебозаводом для выпечки хлеба, представляет собой промежуточную продукцию. Если в*

ВВП включить промежуточные продукты, т. е. товары, используемые для производства других товаров, то мы с неизбежностью получим завышенную оценку ВВП. Так, цена муки будет учтена несколько раз: вначале как результат деятельности мукомольного завода (собственно цена муки), потом в цене выпеченного хлеба, далее в цене расфасованного хлеба в супермаркете и т. д.

Исключить двойной счет позволяет показатель **добавленной стоимости, который представляет разницу между продажами фирмами их готовой продукции и покупкой материалов, инструментов, топлива, энергии и услуг у других фирм. Иными словами, добавленная стоимость это рыночная цена продукции фирмы, за вычетом стоимости потребленного сырья и материалов, купленных у поставщиков.**

Суммируя добавленные стоимости, произведенные всеми фирмами в стране, можно определить ВВП, который и представляет рыночную оценку всех выпущенных товаров и услуг.

2. Метод расчета ВВП по расходам

Этот метод непосредственно вытекает из первого рассмотренного способа подсчета ВВП. Поскольку ВВП определяется как денежная оценка конечных продуктов и услуг, произведенных за год, постольку необходимо суммировать все расходы экономических субъектов на приобретение конечных продуктов. Действительно, нельзя складывать яблоки с апельсинами, но можно сложить расходы множества людей на покупку этих и иных товаров. При расчете ВВП на основе расходов, или потока благ (этот метод называют также производственным методом) суммируются следующие величины:

- II Потребительские расходы населения (C).*
- III Валовые частные инвестиции в национальную экономику (I_g).*
- IV Государственные закупки товаров и услуг (G).*
- V Чистый экспорт (NX), который представляет разность между экспортом и импортом данной страны.*

Таким образом, перечисленные здесь расходы составляют ВВП и показывают рыночную оценку годового производства:

$$\mathbf{ВВП = C + I_g + G + NX}$$

Расходы домашних хозяйств на личное потребление (C), как отмечалось ранее, включают расходы на приобретение товаров длительного пользования, продовольственных товаров, одежды и предметов домашнего обихода, а также различных услуг.

Валовые частные инвестиции (I_g), или капиталовложения представляют собой сумму **чистых инвестиций (I_n)** (прирост запаса капитальных благ длительного пользования, т. е. зданий и сооружений, машин и оборудования, товарно-материальных запасов) и **амортизации (d)** в течение года. Чистые инвестиции подразумевают процесс реального капиталообразования, а не приобретение финансовых активов типа акций, облигаций и т. п., которые также называются инвестициями, но уже в рамках финансового сектора экономики. Подчеркнем, речь идет только о том инвестировании, которое увеличивает производственные мощности.

Государственные закупки товаров и услуг (G) это расходы государственных учреждений и органов власти всех уровней на приобретение товаров и оплату услуг труда занятых в государственном секторе. В эти государственные расходы не включаются трансфертные платежи. **Трансфертные платежи** это безвозмездные выплаты государства, так как они не являются платой за предоставленную услугу (например, государственные пособия по бедности, по безработице, поддержке неполных семей и т. п.). Поскольку они выплачиваются не в обмен на услуги какого-либо фактора производства, постольку их не рассматривают как факторные доходы.

Чистый экспорт (NX) это разность между экспортом и импортом страны.

3. Метод расчета ВВП по доходам (распределительный метод)

ВВП можно представить как сумму факторных доходов (заработная плата, процент, прибыль и рента), т. е. определить как сумму вознаграждений владельцев факторов производства. При этом, поскольку речь идет именно о валовом *внутреннем* продукте, в него включаются доходы всех субъектов, осуществляющих свою деятельность в географических рамках данной страны, как резидентов, так и нерезидентов. *Резиденты* это граждане, проживающие на территории данной страны, за исключением иностранцев, которые находятся в стране менее 1 года.

В показатель ВВП, рассчитываемый по данному методу, также включаются косвенные и прямые налоги на предприятия, амортизация, доходы от собственности и нераспределенная часть прибыли. Вспомним, что, согласно диаграмме кругооборота доходов и расходов, то, что для одних субъектов экономики является доходами, для других издержками.

Показатель заработной платы включает валовую сумму заработной платы, а также дополнительные выплаты наемным работникам. Ренту составляют доходы собственников недвижимости. Прибыль распадается на валовую прибыль корпораций или фирм (дивиденды) и чистые доходы товариществ (партнерств) и предприятий в единоличной собственности, а также доходы фермеров и лиц свободных профессий.

Совмещение двух подходов к расчету ВВП по расходам и доходам показано в таблице 16.1.

Методы расчета ВВП

| ВВП, рассчитанный по расходам | ВВП, рассчитанный по доходам |
|---|------------------------------|
| Потребительские расходы населения (С) | Заработная плата (w) |
| Валовые частные инвестиции (I_g) | Процент (r) |
| Государственные закупки товаров и услуг (G) | Рента (R) |
| Чистый экспорт (NX) | Прибыль (P) |
| | Амортизация (d) |
| | Косвенные налоги (T ,) |

Оба метода считаются равноценными и должны давать в итоге одинаковую величину ВВП.

Помимо ВВП, в макроэкономическом анализе используется показатель валового национального продукта (**ВНП**), который показывает годовой объем конечных товаров и услуг, созданных гражданами страны, как в рамках национальной территории, так и за рубежом. Расчет ВНП основан на критерии принадлежности фактора производства резиденту или нерезиденту данной страны. Если к показателю ВВП добавить разность между поступлениями от услуг факторов производства (факторными доходами) резидентов из-за границы и факторными доходами, полученными нерезидентами в данной стране, то получим показатель ВНП. Так, например, для Франции, после расчета показателя ВВП, нужно добавить поступления факторных доходов граждан Франции, осуществляющих свою деятельность в Великобритании, США, Германии и т.д., и вычесть факторные доходы британских, американских, германских и других субъектов рыночного хозяйства, ведущих свою деятельность во Франции. Разность между показателями ВНП и ВВП для многих стран незначительна и колеблется в пределах + 1% от ВВП.

Нужно отметить, что не все сделки, осуществленные экономическими субъектами за рассчитываемый период (за год), включаются в показатель ВВП. Во-первых, это сделки с финансовыми инструментами: покупка и продажа ценных бумаг акций, облигаций и т. п. Хотя в денежном выражении обороты финансовых сделок огромны, они не имеют прямого отношения к изменениям текущего реального производства. Во-вторых, это продажа и покупка подержанных вещей и вообще всех благ, бывших в употреблении. Их ценность в

свое время уже была включена в состав ВВП прошлых лет. В-третьих, это частные трансферты, например, подарки детям, друзьям, любимым артистам: в данном случае речь идет лишь о перераспределении денежных средств между частными экономическими субъектами. В-четвертых, государственные трансферты, о которых речь шла ранее.

Макроэкономическая теория использует еще один важный показатель **потенциальный ВВП**, который означает долгосрочные производственные возможности экономики при максимальном использовании имеющихся ресурсов в условиях стабильных цен. Другими словами, потенциальный ВВП определяется как уровень ВВП, соответствующий полной занятости всех ресурсов. Особое значение этот показатель имеет при исследовании проблем экономических циклов, инфляции, экономического роста, когда анализируются причины отклонений фактического ВВП от его потенциального уровня.

Вместе с тем, следует отметить трудности подсчета потенциального ВВП. Так, вследствие использования различных исходных величин, таких как естественный уровень безработицы (уровень безработицы, не повышающий общий уровень цен, или инфляцию) или степень полноты загрузки производственных мощностей, оценки потенциального ВВП страны за определенный период могут сильно различаться между собой.

3. Номинальный и реальный ВВП

Как исчислить ВВП? Если расчеты производить в текущих ценах, то может оказаться искаженным физический объем производства. Допустим, ВВП в текущих ценах увеличился за год с 1 трлн. долл. до 2 трлн. долл. Что это означает? Увеличение количества произведенных товаров и услуг в 2 раза или рост общего уровня цен во столько же раз, без всякого реального роста экономики? Или и то, и другое в определенной степени одновременно? Ответ на этот вопрос дает различие в значениях номинального и реального ВВП.



Дефлятор ВВП

— ценовой индекс, отражающий динамику уровня цен в текущем периоде в сравнении с базовым периодом.

Данный индекс характеризует отклонение номинального ВВП от реального ВВП:

$$\text{Дефлятор ВВП} = \frac{\text{Номинальный ВВП}}{\text{Реальный ВВП}} \times 100\%$$

Номинальный ВВП это ВВП, подсчитанный в текущих ценах. В макроэкономической теории его обозначают символом PQ , где P означает индекс цен, а Q ~ физический объем производства. Но как определить физический объем производства? Для этого необходимо проделать следующую процедуру: установить так называемый *базисный год* и рассчитать в его ценах произведенный в текущем году ВВП. В промышленно развитых странах каждые 10-15 лет определяется новый базисный год. Неправильно было бы сопоставлять физические объемы ВВП 2010 г. и предшествующих ему лет, пользуясь на протяжении многих десятилетий ценами на

товары и услуги, например, 1913 г., избранного в качестве базисного. Ведь в те далекие времена просто не существовало тех благ и услуг, которые привычны для нас сейчас телевизоров, компьютеров, услуг Интернет, множества медикаментов и т. п., а, следовательно, и не существовало цен этих товаров. Итак, **реальный ВВП это фактический объем выпуска продукции, рассчитанный в ценах базисного года.**

Показатель ВВП в базисных ценах может за год возрасти меньше или больше, чем ВВП в текущих ценах. И происходит это из-за изменения общего уровня цен в стране. Таким образом, для вычисления реального ВВП необходимо использовать **индекс цен**.

Дефлятор ВВП измеряет интенсивность инфляции или обратного процесса дефляции, когда наблюдается снижение общего уровня цен в стране. Если величина индекса цен оказалась больше 1, то мы произвели *дефлирование ВВП*, т. е. элиминировали фактор инфляции. Если же индекс цен оказался меньше 1, то мы произвели *инфлирование*, т. е. очистили номинальный ВВП от влияния дефляции. Для России, например, дефлятор ВВП в 1996 г. по сравнению с 1990 г. составил 5929.

Поскольку дефлятор ВВП основан на вычислениях, учитывающих все произведенные в стране товары и услуги, он является всеобъемлющим индексом цен, применимым для измерения абсолютного уровня цен. Здесь следует подчеркнуть, что макроэкономическая теория использует различные индексы цен для исчисления реального ВВП. Помимо дефлятора ВВП, **используются индекс потребительских цен (ИПЦ) и индекс цен производителей (ИЦП)**, измеряющий уровень оптовых цен. При этом в качестве весов цен могут использоваться как фиксированные наборы благ (так называемая «потребительская корзина»), так и изменяющиеся. В связи с этим следует выделить индексы цен **Ласпейреса, Пааше и Фишера**.

Индекс **Ласпейреса** представляет собой индекс, где в качестве весов цен представлен неизменный набор благ (неизменная по своему составу «потребительская корзина»)

$$I_L = \frac{\sum p_1^i q_0^i}{\sum p_0^i q_0^i} \quad (3)$$

где q_0^i - количество товаров и услуг, произведенных в базисном году, а p_0^i - цены товаров и услуг в базисном году, p_1^i - цены товаров в текущем году. Суммирование производится по всем товарам и услугам, входящим в набор.

Индекс **Пааше** индекс цен, где в качестве весов цен берутся количества товаров и услуг, произведенные в текущем году:

$$I_P = \frac{\sum p_1^i q_1^i}{\sum p_0^i q_1^i} \quad (4)$$

где q_1^i количество товаров и услуг в текущем году

Дефлятор ВВП, рассмотренный нами ранее, и представляет собой индекс Пааше.

Указанные индексы широко используются для измерения уровня жизни. При этом индекс Ласпейреса рассчитывается, как мы отметили, для неизменного набора товаров, и, следовательно, в нем не учитывается замещение дорогих продуктов дешевыми. Напротив, в индексе Пааше отражается возможность взаимного замещения товаров. Широкое применение в последнее время находит также индекс Фишера, который представляет собой среднегеометрическое значение из индексов Ласпейреса и Пааше.

$$I_F = \sqrt{I_L I_P} \quad (5)$$

Следует отметить различия между дефлятором ВВП и ИПЦ, рассчитываемым как индекс Ласпейреса.

✓ Во-первых, дефлятор ВВП учитывает цены всех товаров и услуг,

произведенных в стране, тогда как ИПЦ отражает только цены товаров, приобретаемых домашними хозяйствами («потребительской корзины»).

✓ Во-вторых, дефлятор ВВП не учитывает цены импортных товаров, что находит отражение в ИПЦ.

✓ В-третьих, дефлятор ВВП допускает изменения в наборе товаров и услуг в соответствии с изменением состава ВВП. ИПЦ рассчитывается, как мы подчеркивали, для неизменного набора товаров, входящих в «потребительскую корзину».

Система национальных счетов (СНС), введенная с 1993 г. в действие Международной статистической службой ООН использует индекс Ласпейреса и индекс Пааше. При этом при изучении динамики цен предпочтение отдается индексу Ласпейреса, а для переоценки показателей в постоянных ценах индексу Пааше. Что касается индекса Фишера, то именно ему СНС 1993 года отводит приоритет, поскольку, являясь средней геометрической величиной из индексов Ласпейреса и Пааше, этот показатель не зависит от выбора базы сравнения и, следовательно, свободен от недостатков, присущих другим индексам цен.

Экономическая теория использует известные нам категории запаса и потока для характеристики многих показателей не только на микро-, но и на макроуровне. В качестве примеров связанных между собой запасов и потоков можно привести следующие: запас количество наличных денег в распоряжении населения на определенный период времени, поток номинальный ВВП за определенный период времени; запас количество безработных на определенный период времени, поток количество теряющих работу за какой-то отрезок времени. Категории запасов и потоков помогают глубже анализировать временной аспект взаимодействия важнейших макроэкономических показателей.

4. Система национальных счетов

В экономической теории и статистике широко используются взаимосвязанные показатели национальных счетов, которые рассчитываются на основе **ВВП**. **Система национальных счетов (СНС) связывает воедино важнейшие макроэкономические показатели** объем выпуска товаров и услуг, совокупные доходы и совокупные расходы общества. СНС представляет собой современную систему сбора и обработки информации и применяется практически во всех странах для макроэкономического анализа рыночной экономики. Она позволяет в наглядной форме представить ВВП (ВНП) на всех стадиях его движения, т. е. производства, распределения, перераспределения и конечного использования. Ее показатели отражают структуру рыночной экономики, институты и механизмы функционирования.

СНС возникла в развитых странах Запада в конце 1930-х первой половине 40-х годов. Можно считать, что к созданию национальной системы учета статистиков и экономистов подтолкнула Великая депрессия 1929-1933 гг. Для конъюнктурной оценки развития экономики и разработки экономических и политических мероприятий требовалась оценка хозяйственной деятельности на основе синтетических показателей, взаимосвязанных между собой. Таким образом, практические нужды привели к возникновению идеи национального счетоводства, системы макроэкономических показателей, отражающих все основные параметры функционирования экономики. Первые расчеты национального дохода были произведены в США в 1932 г. К этому же периоду относятся первые официальные оценки национального дохода Германии и Японии. Позднее официальные оценки национального дохода были произведены в Великобритании и Франции.

Теорию национального счетоводства на протяжении двух столетий создавали многие экономисты-теоретики и практики, среди которых необходимо отметить имена таких ученых XX в., как Р.Стоуна, А.Мэдисона, Э.Денисона, В.Леонтьева (США), Ф.Перру (Франция), Дж. Хикса, Дж.М. Кейнса (Великобритания).

Особое внимание совершенствованию СНС уделяют международные организации и, прежде всего, ООН. Стандартная система национальных счетов, разработанная Статистической комиссией ООН, применялась с 1953 г. Это была система из шести счетов, которые давали возможность оценить экономическое развитие страны. В 1968 г. была введена новая версия международного стандарта СНС, которая существовала до 1993 г. и включала следующие счета:

- II Сводные счета.
- III Счета производства, потребления и использования капитала.
- IV Счета доходов и расходов и счета финансирования капитальных затрат.

СНС характеризует воспроизводимые и невоспроизводимые (земля, лесные ресурсы, полезные ископаемые и т.д.) материально-вещественные ресурсы, а также финансовые активы и пассивы, увязанные с движением финансовых потоков.

С 1993 г. действует третья модификация международной стандартной системы национальных счетов, построенная на последних к тому времени достижениях теории и практики национального счетоводства в отдельных странах.

При разработке этой системы были определены границы «экономического производства» (т. е. сферы производства ВВП, которые охватывают производство практически всех товаров и услуг, за исключением услуг в домашнем хозяйстве (приготовление пищи, уборка жилища, воспитание детей и т. д.). В производство включена деятельность по защите окружающей среды.

Использование системы национальных счетов необходимо для проведения эффективной макроэкономической политики государства, экономического прогнозирования, а также для международных сопоставлений национального дохода.

В целом рекомендованные Статистической службой ООН в качестве международного стандарта национального счетоводства СНС представляет собой два уровня: *сводные счета* (отражают движение ВВП, национального дохода (НД), финансирования капиталовложений, операции с другими странами) и *детализированные счета* (показывают межотраслевые связи, движение доходов, их распределение и конечное потребление).

Рассмотрим важнейшие показатели системы национальных счетов, характеризующие движение ВВП на различных его стадиях.

Чистый внутренний продукт (ЧВП) представляет собой ВВП за вычетом **амортизационных отчислений**. С помощью показателя ЧВП можно измерить годовой объем производства, который экономика (предприятия, государство, домохозяйства) в состоянии потребить, не сокращая производственные возможности будущих периодов:

$$\text{ЧВП} = \text{ВВП} - \text{амортизация}.$$

Таким образом, в ЧВП включаются только чистые инвестиции. Что касается амортизации, то она является частью валовых инвестиций и входит в ВВП. Амортизация отражает запас капитала, который использовался в текущем году.

Национальный доход (НД). Для определения показателя общего объема заработной платы, процента, прибыли и ренты, т. е. платежей, полученных при производстве ВВП в данном году, необходимо вычесть из ЧВП косвенные налоги на предпринимателей. Смысл этого подсчета в том, что государство, взимая косвенные налоги с предприятий, ничего не вкладывает в производство и поэтому его нельзя рассматривать как поставщика экономических ресурсов. Таким образом, мы получаем показатель национального дохода (НД). С точки зрения собственников ресурсов, национальный доход является измерителем их доходов от участия в производстве за текущий период.

Располагаемый доход (РД), или личный располагаемый доход представляет собой полученный домашними хозяйствами доход, отличающийся от НД, который является *заработанным доходом*. Здесь следует отметить, что часть заработанного дохода взносы на социальное страхование, налоги на прибыль предприятий не поступает в

распоряжение населения. В то же время трансфертные платежи, осуществленные государством, не являются результатом хозяйственной деятельности работника, но представляют часть их дохода. Таким образом, располагаемый доход как фактически полученный доход можно вычислить путем вычитания из национального дохода взносов на социальное страхование, налогов на прибыль предприятий, нераспределенных прибылей, индивидуальных налогов (подходного, налогов на личное имущество, на наследство) и добавления суммы всех трансфертных платежей. Располагаемый доход находится в личном распоряжении членов общества и используется на потребление и сбережения домашних хозяйств.

Итак, взаимосвязь макроэкономических показателей может быть представлена следующей схемой:

✓ валовой внутренний продукт (ВВП) амортизация = чистый внутренний продукт (ЧВП) косвенные налоги -

✓ национальный доход (НД) налоги на прибыль предприятий взносы на социальное страхование индивидуальные подоходные налоги нераспределенная прибыль

✓ корпораций + трансфертные платежи = располагаемый доход (РД).

5. ВВП и «чистое экономическое благосостояние» (ЧЭБ)

Показатель ВВП дает возможность в денежном выражении измерить объем годового производства страны. Вместе с тем, считается, что ВВП не полностью отражает реальное экономическое благосостояние нации. Объясняется это следующими обстоятельствами.

Во-первых, практически во всех странах отсутствует систематическая и достоверная статистика таких видов деятельности, как домашний уход за больными и детьми, домашнее благоустройство по принципу «сделай сам» (ремонт своих квартир, электроприборов, радиоаппаратуры, обуви, автомашин и др.), которые, несомненно, увеличивают благосостояние общества, но не имеют рыночной оценки.

Во-вторых, не учитываются в ВВП результаты таких секторов теневой экономики, как нелегальные виды развлечений, рэкет, производство и продажа наркотиков, безденежный обмен услугами, нелегальное производство алкогольной продукции, мошенничество и др., которые отрицательно сказываются на благосостоянии общества. Да и как их можно учесть, если доходы от этой деятельности не декларируются? О масштабах теневой экономики в России, например, можно судить по официальным данным Госкомстата страны. За первые годы реформ (1992-1994 гг.) доля теневой экономики в ВВП составила около 9-10%, в 1995 г. 20%, в 1996 г. 23%. При этом, по оценкам МВД, 41 тыс. предприятий, половина всех функционирующих банков и более 80% совместных предприятий могут иметь связи с организованными преступными сообществами. В теневой экономике занято примерно 30 млн. человек. Теневой и легальный бизнес прочно срастаются, так что нередко трудно отличить их друг от друга. Таким образом, не вся деятельность в рамках теневой экономики может быть учтена при подсчете ВВП. Вместе с тем, многие субъекты теневой экономики пытаются легализовать свою хозяйственную деятельность, стремятся «войти во власть», их экономическая сила огромна, что нельзя не учитывать при оценке основных макроэкономических показателей (ВВП, занятости, величины денежной массы и т. п.). Но можно назвать вполне легальные виды деятельности, как, например, репетиторство, которое также не учитывается в ВВП по причине нежелания лица, занимающегося обучением «на дому», декларировать свои доходы.

В-третьих, в показателе ВВП отсутствует оценка негативных результатов функционирования производства (истощение ресурсов, изменение климата, загрязнение окружающей среды), что влечет за собой уменьшение благосостояния общества.

В-четвертых, показатель ВВП не учитывает благосостояние общества, связанное с

досугом: как известно, в условиях высокоразвитой экономики уровень доходов достаточен для качественного отдыха и увеличения свободного времени значительной части населения, что равнозначно увеличению благосостояния страны.

Учесть влияние этих факторов на общественное благосостояние позволяет показатель «**чистого экономического благосостояния**» общества (ЧЭБ), введенный в научный оборот американскими экономистами В.Нордхаусом и Дж.Тобином:

ЧЭБ = ВВП денежная оценка отрицательных факторов, воздействующих на благосостояние + нерыночная деятельность (в денежной оценке) + денежная оценка свободного времени. Вся сложность заключается в том, как дать денежную оценку всем тем видам деятельности, которые не носят рыночного характера и, следовательно, не могут быть оценены в процессе свободного рыночного обмена.

Показатель чистого экономического благосостояния интересен, прежде всего, как теоретическая постановка проблемы учета различных сторон функционирования экономики, в том числе и неформальной. Однако на практике статистические службы ООН и национального счетоводства отдельных государств еще не владеют унифицированной методикой расчета чистого экономического благосостояния. Вот почему аббревиатуру ЧЭБ мы встречаем в учебниках по макроэкономике, а не в статистических сборниках различных стран мира.

И ОПРЕДЕЛЕНИЕ УРОВНЯ НАЦИОНАЛЬНОГО ДОХОДА

«Весьма возможно, что классическая теория представляет собой картину того, как мы хотели бы, чтобы общество функционировало. Но предполагать, что оно и в самом деле так функционирует, значит оставлять без внимания действительные трудности».

Джон Мейнард Кейнс

Важнейшим методом исследования экономической теории является метод равновесного анализа.

В масштабе всей экономики на первый план выступает равновесие между доходами и расходами общества. Графически отмеченное равновесие было представлено схемой кругооборота доходов и расходов. Таким образом, в макроэкономическом анализе речь идет о выражении равновесия между совокупным предложением (созданным ВВП или национальным доходом) и совокупным спросом (использованным ВВП или национальным доходом). При этом важнейшим вопросом будет выяснение следующего обстоятельства: обладает ли рыночный механизм, предоставленный самому себе, способностью обеспечить равенство совокупного спроса и совокупного предложения при полной занятости? Классическая, а также неоклассическая теория, с одной стороны, и кейнсианская, с другой, по-разному отвечают на этот вопрос.

Порядок изложения в настоящей главе таков: вначале в самом общем виде будет рассмотрена классическая модель, затем кейнсианская.

В нашем анализе кейнсианской теории будут, главным образом, использоваться графические построения П.Самуэльсона, так как именно этим экономистом одним из первых дана графическая интерпретация многих положений, сформулированных Дж.М.Кейнсом. В книге же самого Кейнса «Общая теория занятости, процента и денег» графический анализ практически не используется. И, наконец, последнее замечание, прежде чем мы обратимся к совокупным величинам. И теория Дж.М.Кейнса, и современная неоклассическая школа подчеркивают огромное значение психологических факторов, и при построении своих моделей допускают использование тех или иных поведенческих предпосылок. Сами термины теории макроэкономического равновесия пронизаны психологической окраской: «склонность», «предпочтение», «ожидания», «стремление» и т.п. вот далеко не полный перечень терминов, прочно связанных с уже известными нам категориями потребления, сбережения, ликвидности и др. Это отражение той объективной

реальности, в которой действуют живые люди с присущими им мотивациями, стимулами и наклонностями.

1. Классическая теория макроэкономического равновесия

Воззрения представителей классической и неоклассической школы на проблему макроэкономического равновесия традиционно рассматриваются в учебной экономической литературе для лучшего понимания различий в их концепциях и концепции основоположника макроэкономического анализа Дж.М.Кейнса.

Формально никто из представителей классиков и неоклассиков (Д. Рикардо, А.Смит, Ж.-Б.Сэй, А.Маршалл, А.Пигу и др.) не оперировал макроэкономическими категориями. Для этих экономистов был характерен микроэкономический анализ, однако в их взглядах и подходах вполне определенно прослеживаются ясные и четкие представления о функционировании рыночной системы совершенной конкуренции в целом.

Каковы же эти взгляды? Сразу следует оговориться, что представители классического направления рассматривали модель общеэкономического равновесия только в *краткосрочном периоде для условий совершенной конкуренции*. В основе этой модели лежит закон рынков Ж.-Б.Сэя, или **закон Сэя**, французского экономиста. Сущность закона рынков сводится к следующему утверждению: **предложение товаров создает свой собственный спрос**, или, другими словами, произведенный объем продукции автоматически обеспечивает доход, равный ценности всех созданных товаров, а, следовательно, достаточен для ее полной реализации. Это означает, что, во-первых, целью владельца дохода является не получение денег как таковых, а приобретение различных материальных благ, т. е. получаемый доход расходуется целиком. Деньги при таком подходе играют чисто техническую функцию, упрощающую процесс обмена товарами. Во-вторых, расходуются только собственные денежные средства экономических агентов.

У внимательного читателя сразу может возникнуть законное сомнение: на чем основано утверждение, что весь доход обязательно будет потрачен? Вполне разумно предположить, что какая-то часть полученного дохода не будет израсходована его владельцем и приобретет форму сбережений, что в свою очередь вызовет соответствующее сокращение в объеме совокупного спроса, росте нереализованной продукции и, в конечном счете, приведет к сокращению занятости. Такое предположение сразу же ставит под удар справедливость закона Сэя, так как изъятие части средств из кругооборота «доходы — расходы» неминуемо приведет к недопотреблению, а, следовательно, к нарушению существующего равновесия между совокупным предложением и создаваемым им совокупным спросом.

Понимая справедливость высказанного выше предположения, представители классического направления пошли дальше и разработали достаточно стройную теорию общеэкономического равновесия, объясняющую *автоматическое* обеспечение равенства доходов и расходов при полной занятости, которая не вступает в противоречие с действием закона Сэя. Исходным моментом этой теории является анализ таких категорий, как процентная ставка, заработная плата, уровень цен в стране. Эти ключевые переменные, которые в представлении классиков являются *гибкими* величинами (это очень важное допущение!), обеспечивают равновесие на рынке товаров, рынке труда и денежном рынке. Ставка процента уравнивает спрос и предложение инвестиционных средств; гибкая заработная плата уравнивает спрос и предложение на рынке труда, так что сколько-нибудь продолжительное существование вынужденной безработицы просто невозможно; гибкие цены обеспечивают «расчищение» рынка, так что длительное перепроизводство (или недопроизводство) также оказывается невозможным; увеличение денежной массы в обращении ничего не меняет в реальном потоке товаров и услуг, оказывая лишь

влияние на номинальные величины (номинальный ВВП, номинальная заработная плата, абсолютный уровень цен в стране).

Таким образом, рыночный механизм в теории классиков сам по себе способен исправлять дисбалансы, возникающие в масштабах национальной экономики, и вмешательство государства оказывается ненужным. А раз так, то может показаться, что невозможно рассматривать классическую теорию как аналитическую базу макроэкономической политики правительства, если главным в этой политике провозглашается принцип «laissez-faire», т. е. принцип невмешательства государства в хозяйственную жизнь. Однако такой вывод был бы поспешным. Ведь указанный принцип это тоже вид макроэкономической политики, и рекомендации современных неоклассиков базируются на выводах классической школы.

В конце 20-х начале 30-х гг. XX века экономика капиталистических стран столкнулась с устойчивым и беспрецедентно длительным состоянием макроэкономического неравновесия, известным под названием Великой депрессии. Классическая теория в том виде, как она сформировалась 100 с лишним лет тому назад, к началу 30-х гг. оказалась во многих аспектах не способна дать адекватное объяснение происходящим кризисным процессам. Дать такое объяснение и стремился Дж.М. Кейнс в своем знаменитом труде «Общая теория занятости, процента и денег» (1936 г.).

Прежде чем обратиться к кейнсианской модели общего экономического равновесия, необходимо остановиться на понятиях и графической интерпретации категорий совокупного спроса и совокупного предложения, общепринятых в современной экономической науке.

2. Макроэкономическое равновесие в модели «AD-AS» Совокупный спрос это суммарное количество товаров и услуг, которые намерены купить домашние хозяйства, бизнес, государство, за граница при различном уровне цен в стране. Основными компонентами совокупного спроса, или совокупных расходов в открытой экономике являются:

1. Потребительские расходы (C)
2. Инвестиционные расходы (I)
3. Государственные расходы (G)
4. Чистый экспорт (NX)

Кривая совокупного спроса (AD) внешне напоминает кривую спроса на отдельном товарном рынке. Но построена эта кривая в иной системе координат (см. рис.):

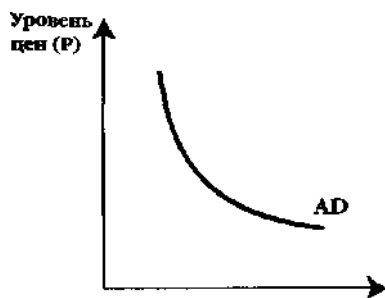


Рис. Кривая совокупного спроса (AD)

На оси абсцисс указываются значения реального объема производства (реального ВВП, или выпуска), обозначаемого буквой Y. На оси ординат фигурируют не абсолютные показатели **цен** (например, в миллиардах долл.), а уровень цен (P), или дефлятор.

Если учесть, что доходы общества равны расходам, то каждая точка на кривой AD соответствует выпуску продукции Y, на который и будет предъявлен совокупный спрос. Зная формулу реального ВВП, легко понять, что в любой точке на кривой AD можно определить величину номинального ВВП: номинальный ВВП = реальный ВВП x дефлятор.

Итак, **кривая AD иллюстрирует изменение суммарного (совокупного) уровня всех расходов домашних хозяйств, бизнеса, государства и заграницы в зависимости от**

изменения уровня цен. Характер этой кривой говорит о том, что при повышении уровня цен объем реального ВВП, на который предъявляется спрос, будет меньше и соответственно при снижении уровня цен объем реального ВВП будет больше.

Объяснение отрицательного наклона кривой AD принято связывать с тремя важнейшими эффектами в рыночном хозяйстве:

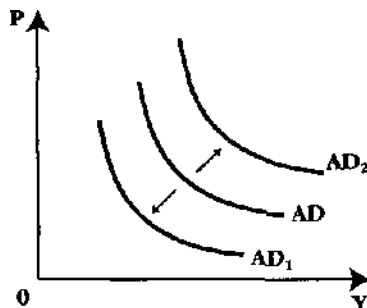
- 1) эффектом процентной ставки,
- 2) эффектом реального богатства и
- 3) эффектом импортных закупок.

Эффект процентной ставки объясняется следующим образом: если происходит повышение уровня цен в стране, то при допущении неизменного объема денежной массы происходит повышение ставки процента. Нам известно, что, чем выше ставка процента, тем ниже инвестиционный спрос. Но и потребительский спрос реагирует на повышение процентной ставки ведь многие товары длительного пользования приобретаются на основе потребительского кредита. Удорожание кредита приводит к уменьшению потребительских расходов. Поскольку сокращаются такие важнейшие компоненты совокупного спроса, постольку более высокому уровню цен будет соответствовать и меньший объем Y , на который предъявляется спрос. Во втором случае {**эффект богатства**} речь пойдет о влиянии изменения уровня цен в стране на величину реального богатства (иногда используется термин «реальные денежные запасы») населения. Богатство домашних хозяйств в значительной части представлено в виде различных финансовых активов: не только денег, но и облигаций, срочных счетов и др., имеющих постоянную номинальную стоимость. Так, если вы имеете облигацию номиналом в 1000 долл., то при повышении уровня цен в 2 раза реальное богатство, представленное этой облигацией, уменьшается в 2 раза. То же самое можно сказать и о деньгах, которые лежат в вашем бумажнике. Уменьшение реального богатства (реальных денежных запасов) приведет к снижению потребительского спроса при повышении общего уровня цен, что и отражается в отрицательном наклоне кривой AD .

Эффект импортных закупок означает, что при повышении уровня цен в стране товары и услуги иностранного производства становятся относительно дешевле (при прочих равных условиях). Население будет приобретать меньше отечественных товаров и больше импортных. Иностранцы сократят свой спрос на товары и услуги данной страны из-за их удорожания. Следовательно, произойдет уменьшение экспорта и увеличение импорта, и в целом компонент NX сократится, уменьшив общий объем совокупного спроса.

Модель совокупного спроса предполагает и исследование факторов, приводящих к смещению кривой AD . Речь идет о так называемых **неценовых факторах совокупного спроса**, т. е. экзогенных факторах, вызывающих *смещение* кривой AD . Важнейшие из них: увеличение денежной массы, изменение ставок налогов, инфляционные ожидания населения, увеличение государственных расходов и др. Эти сдвиги отражены на рис.

Рис. Неценовые факторы сдвига кривой AD



Например, увеличение денежной массы приведет к снижению цены денег, т. е. процентной ставки, и будет стимулировать увеличение инвестиционных и потребительских расходов. Поэтому даже при увеличении уровня цен совокупный спрос расширяется, что отражается смещением кривой AD вправо, в положение AD_2 . То же самое

будет происходить при снижении налоговых ставок, которые стимулируют расширение инвестиционного и потребительского спроса. Напротив, увеличение налоговых ставок приведет к левостороннему смещению кривой AD в положение $AD1$. Неожидаемые экономическими агентами экзогенные факторы могут вызвать сдвиги кривой совокупного спроса, которые в экономической теории принято называть *шоками* совокупного спроса.

Обратимся к анализу **совокупного предложения (AS)**. Эта категория отражает **объем выпуска, который готовы предложить фирмы при каждом данном уровне цен в стране**.

Графический анализ кривой совокупного предложения AS является более сложным, нежели исследование кривой AD . Важно сразу сделать оговорку, что в рядах экономистов кейнсианской и неоклассической школ не существует полного единодушия в определении конфигурации этой кривой. Мы построим «синтетическую» кривую совокупного предложения. Такое название ей дано потому, что эта кривая отражает синтез различных взглядов представителей кейнсианства и неоклассиков.

Кривая совокупного предложения (AS) отражает изменения реального объема производства, или выпуска, в связи с изменением общего уровня цен.

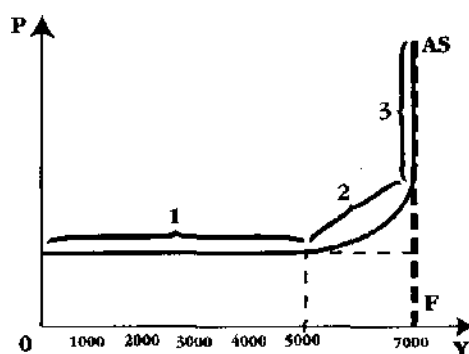


Рис. 18.3. Кривая совокупного предложения (AS)

Обычная кривая краткосрочного предложения отдельной конкретной фирмы имеет положительный наклон. Это означает, что при более высокой цене производитель будет расширять производство. Почему же наша кривая AS имеет несколько иную форму?

Ответ заключается в том, что в масштабе всей экономики могут сложиться три различных ситуации:

- состояние неполной занятости. Этому соответствует отрезок 1
- состояние, приближающееся к уровню полной занятости, т. е. отрезок 2
- состояние полной занятости, что отражено графически отрезком 3.

Таким образом, кривая AS как бы «склеена» из трех отрезков: горизонтального, промежуточного и вертикального. Горизонтальный отрезок в экономической литературе называется «кейнсианским», а вертикальный «классическим». Смысл этих наименований связан с той трактовкой, которую дают кейнсианская и классическая школы взаимозависимости между уровнем цен и реальным объемом ВВП (Y).

Согласно кейнсианскому подходу, экономика, находящаяся в депрессивном состоянии с неполным использованием всех ресурсов, будет отвечать на расширение совокупного спроса увеличением реального ВВП, но без повышения уровня цен. Так, вплоть до отметки 5000 млрд. долл. производство может расширяться без повышения общего уровня цен в стране. Причину жесткости (неизменности) цен легко понять: в условиях депрессивной экономики вовлечение в производство прежде незагруженных мощностей, незанятой рабочей силы не будет сопровождаться требованием профсоюзов или отдельных трудящихся повышения их заработной

платы, а поставщиков физического капитала повышения ставок арендной платы за услуги капитала.

Промежуточный отрезок означает, что экономика приближается к состоянию потенциального ВВП (полной занятости всех ресурсов) и начинают появляться так называемые «узкие места». В отдельных отраслях уже оказываются занятыми все трудовые ресурсы и производственные мощности. И в такой ситуации для того, чтобы расширить объем реального ВВП, необходимо повышение цен на факторы производства, чтобы вовлечь в производство дополнительные трудовые ресурсы и привлечь поставщиков машин, оборудования, сырья и т. п. Рост цены труда и цены других ресурсов повлечет за собой рост издержек на единицу продукции у фирм, а для того, чтобы сохранить прежний уровень прибыльности, фирмам необходимо повысить цены на свою продукцию. На графике видно, что в интервале от 5000 до 7000 млрд. долл. выпуска расширение реального объема производства сопровождается ростом уровня цен (P), или дефлятора, достигшего более высокой отметки.

И, наконец, классическая и неоклассическая школы считают, что рыночный механизм, если в его действие не вмешается государство, сам по себе обеспечивает состояние полной занятости. Экономика функционирует на уровне, соответствующем потенциальному ВВП. На графике этому состоянию соответствует уровень выпуска 7000 млрд. долл. в точке F . Если экономика достигла точки F , то в ответ на увеличение совокупного спроса возможностей для расширения производства у фирм больше нет. Реакция производителей товаров и услуг будет одна – повышение цен, что поднимет и общий уровень цен в стране. Поэтому «скольжение» вдоль отрезка 3 сопровождается только изменением уровня цен, а реальный ВВП остается на одном и том же уровне 7000 млрд. долл.

Подчеркнем, что кривая AS отражает динамику издержек производства на единицу продукции в связи с изменением уровня цен. Эти издержки не претерпевают изменений на горизонтальном отрезке, но растут на промежуточном и вертикальном отрезках «синтетической» кривой совокупного предложения.

Итак, наше объяснение конфигурации кривой AS соединило альтернативные взгляды. Кейнсианский случай в его экстремальном варианте графически означает горизонтальную линию. Так называемый нормальный кейнсианский случай означает положительный наклон кривой AS . Классический случай изображается вертикальной кривой AS , исходящей из точки на оси абсцисс, соответствующей потенциальному ВВП (Y^*) (см. рис.). В дальнейших главах мы встретимся со всеми типами изображения кривой AS , но в данной главе мы будем использовать кривую совокупного предложения так, как она изображена на рис.

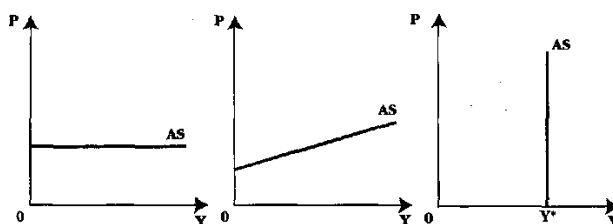


Рис. Альтернативные взгляды на конфигурацию кривой AS
а) экстремальный; б) нормальный; в) классический случай

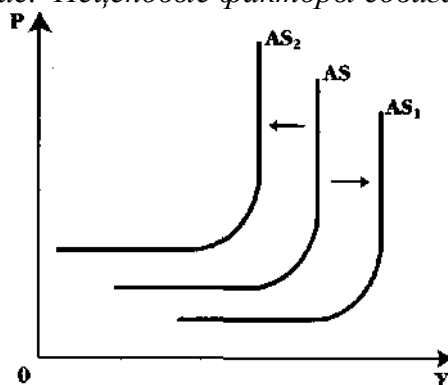
Так кто же прав в этом теоретическом споре? Ответ заключается в том, что при анализе совокупного предложения мы сталкиваемся с различными допущениями, которые используют ученые при исследовании экономики в краткосрочном и долгосрочном периодах. Кейнсианская теория рассматривает экономику в краткосрочном периоде. На этом временном отрезке цены и заработная плата негибки, в частности, из-за трудовых коллективных договоров о заработной плате, которые не пересматриваются каждый месяц. А заработная плата важнейший элемент

издержек производства. Следовательно, при жесткости заработной платы и цен на продукцию фирм общий уровень цен остается неизменным. Нормальный кейнсианский случай, в принципе, тоже относится к краткосрочному периоду, но здесь уже присутствует допущение об относительной гибкости цен по сравнению с номинальной заработной платой. В такой ситуации при повышении цен и жесткости номинальной заработной платы реальная заработная плата будет сокращаться, и фирмам будет выгодно расширять спрос на труд. Произойдет и увеличение выпуска, и повышение уровня цен. Наконец, классический случай более применим к долгосрочному анализу, когда в течение нескольких лет коллективные договоры о заработной плате будут пересмотрены. Цены и заработная плата в долгосрочном периоде обладают гибкостью, и эта гибкость ценового механизма обеспечивает функционирование экономики на уровне потенциального ВВП.

Так же, как и при анализе кривой AD , нам необходимо рассмотреть неценовые факторы, приводящие к смещению кривой AS . Ее сдвиги будут свидетельствовать о новом уровне издержек на единицу продукции, следовательно, изменится и реальный выпуск, и уровень цен в стране.

Множество причин приводит к смещению кривой AS (рис.). Важнейшие из них изменение цен на факторы производства. Например, удорожание такого фактора, как труд, приведет к левостороннему смещению кривой AS в положение AS_2 , снижение же цены труда выразится в правостороннем смещении, в положение AS_1 .

Рис. Неценовые факторы сдвига кривой AS



Аналогичные изменения произойдут в связи с динамикой цен на сырье и материалы. Так, повышение цен на энергоресурсы неизбежно вызовет левостороннее смещение кривой AS (вспомним события энергетического кризиса 1973-1975 гг., когда страны-члены ОПЕК резко повысили цены на нефть, что вызвало шок совокупного предложения). Причиной, способствующей смещению кривой AS , является и усиление или ослабление монопольной власти какой-либо группы поставщиков ресурсов (соответственно произойдет лево- или правосторонний сдвиг кривой AS). Кроме того, усиление или ослабление налогового бремени на бизнес могут вызвать соответственно лево- и правосторонний сдвиг рассматриваемой кривой.

Итак, после анализа совокупного спроса и совокупного предложения, рассматриваемых по отдельности, можно обратиться к проблеме макроэкономического равновесия. Графически макроэкономическое равновесие будет означать совмещение на одном рисунке кривых AO и AS и пересечение их в некоей точке. Кривая AD может пересечь кривую AS на трех уже известных нам отрезках: горизонтальном, промежуточном или вертикальном.

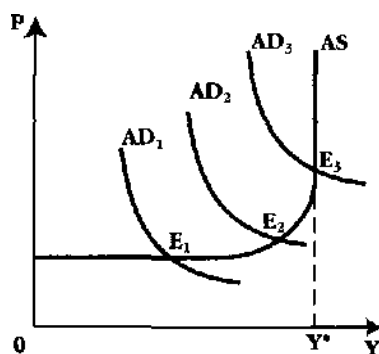


Рис. Макроэкономическое равновесие; модель «AD-AS»

На этом графике представлены три варианта возможного макроэкономического равновесия, т. е. такого состояния экономики, когда весь произведенный национальный продукт полностью реализован (национальный доход равен совокупным расходам). Другими словами, равновесный уровень реального ВВП (Y) это такой уровень, при котором объем произведенной продукции равен совокупному спросу на нее.

Точка $E1$ это равновесие при неполной занятости без повышения уровня цен, т.е. без инфляции. Точка $E2$ это равновесие при небольшом повышении уровня цен и состоянии, близком к полной занятости. Точка $E3$ это равновесие в условиях полной занятости (Y^*), но с инфляцией.

Приспособление экономики в случае отклонения от различных равновесных состояний в точках $E1$, $E2$, и $E3$ будет происходить по-разному. В экстремальном кейнсианском случае, когда цены и заработная плата жестки, возвращение в точку равновесия $E1$ будет происходить за счет колебаний в объемах реального ВВП. Фирмы будут сокращать или расширять производство при неизменном уровне цен в стране. В нормальном кейнсианском случае отклонение от точки $E2$ будет сопровождаться приспособлением экономики к равновесному состоянию путем изменения и уровня цен, и объемов выпуска. В классическом случае при отклонении от точки $E3$ возвращение к равновесному состоянию будет происходить только за счет изменения гибких цен и заработной платы без каких-либо изменений в объеме реального выпуска, поскольку экономика уже находится на уровне потенциального ВВП.

Итак, можно сделать вывод, что в случае жестких цен реальный объем ВВП определяется колебаниями совокупного спроса, так как цены и заработная плата негибки. Напротив, в случае гибкости ценового механизма реальный ВВП определяется объемом совокупного предложения. Какой же из рассмотренных вариантов макроэкономического равновесия предпочтительнее? Сама постановка такого вопроса говорит о том, что мы вторгаемся в область нормативного анализа. Позитивный же анализ описывает возможные состояния макроэкономического равновесия без всяких оценочных суждений. Последнее прерогатива государственных деятелей и правительства, решающего конкретные макроэкономические задачи и реализующего конкретные программы в неповторимых обстоятельствах каждой страны.

3. Кейнсианская модель общего равновесия

Кейнсианская модель макроэкономического равновесия, как нам уже в самых общих чертах известно, построена на допущении о фиксированных ценах. Поэтому графическая интерпретация равновесия в этом параграфе будет иной, нежели в модели «AD-AS».

Отметим основные положения кейнсианской теории, которые произвели переворот в экономической науке в середине 30-х гг. и дали толчок развитию макроэкономики. Во-первых, Кейнс, в отличие от классиков, выдвинул положение о том, что не совокупное предложение определяет совокупный спрос, а, наоборот, совокупный спрос определяет уровень экономической активности, т. е. максимально возможный уровень выпуска продукции (совокупное предложение) и, соответственно, занятости. Во-

вторых, как нам уже известно из предыдущего параграфа, Кейнс предполагал, что заработная плата и цены не обладают совершенной гибкостью. В-третьих, процентная ставка не уравнивает объемы инвестиций и сбережений, как это представляется в модели классиков. В-четвертых, полная занятость не достигается в экономике автоматически, и это дает основания для государственного вмешательства в экономические процессы.

Совокупный спрос в кейнсианской модели зависит от таких важнейших категорий, как функции потребления и сбережения. И потребление, и сбережения являются, по Кейнсу, функцией дохода. Для лучшего понимания идей Кейнса необходимо ввести новые понятия, используемые им в «Общей теории...». Во-первых, соотношение между дополнительным потреблением и дополнительным доходом, т. е. **предельную склонность к потреблению MPC** (marginal propensity to consume):

$$MPC = \Delta C / \Delta Y(1)$$

Во-вторых, соотношение между дополнительным сбережением и дополнительным доходом, т. е. **предельную склонность к сбережению MPS** (marginal propensity to save):

$$MPS = \Delta S / \Delta Y(2)$$

Допустим, если дополнительный доход человека составляет 100 долл., из которых 80 долл. он потратит на потребление, а оставшиеся 20 долл. на дополнительные сбережения, то MPC составит $80/100 = 0,8$. MPS при этом составит $20/100 = 0,2$.

Кейнс выдвинул положение, которое принято называть *основным психологическим законом*: «Психология общества такова, что с ростом совокупного реального дохода увеличивается и совокупное потребление, однако не в такой же мере, в какой растет доход». А если так, то часть созданной продукции не сможет быть реализована, предприниматели понесут убытки и будут сворачивать объем производства. Недостаточность склонности к потреблению может привести к хроническому отставанию совокупного спроса от уровня, обеспечивающего полную занятость.

Эмпирические исследования показали, что предельная склонность к потреблению и предельная склонность к сбережению не изменяются на краткосрочных отрезках времени и нередко остаются одной и той же величиной даже на протяжении длительного периода. Поэтому в дальнейшем мы будем исходить из того, что MPC и MPS постоянные величины на протяжении *долгосрочного* периода.

Величина предельной склонности к потреблению находится между нулем и единицей: $0 < MPC < 1$. Сумма MPC и MPS всегда равна 1. Это нетрудно понять, поскольку дополнительный доход тратится как на потребление, так и на сбережение в определенной пропорции.

От предельной склонности к потреблению нужно отличать среднюю склонность к потреблению (APC), т. е. отношение расходов на потребление к величине дохода:

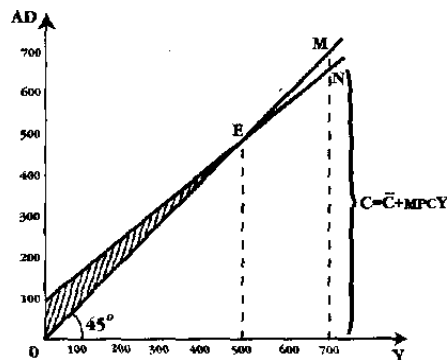
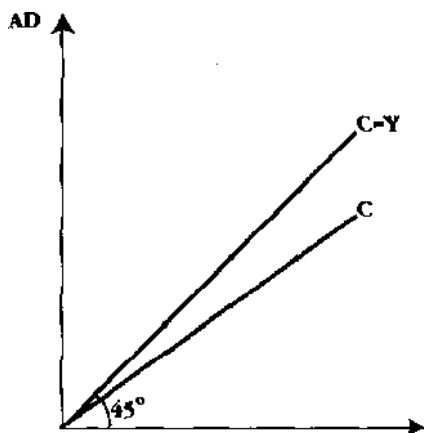
$$APC = C/Y;$$

соответственно, **средняя склонность к сбережению** определяется как отношение сбережения к доходу: $APS = S/Y$. Обратимся к графическому анализу и построим график функции потребления. Заметим еще раз, что далее мы везде в целях упрощения рассматриваем MPC как постоянную величину. Но это не просто абстракция. Как показывают эмпирические данные, на протяжении длительных периодов времени величина MPC *домашних хозяйств остается неизменной, и для ряда высокоразвитых стран находится на уровне 0,8 0,9*.

Как строится график функции потребления (рис.)? На оси ординат *планируемые, или желаемые* расходы на потребление (C), которыми в нашем упрощенном случае представлен весь совокупный спрос (AD). Величина выпуска, или доход Y, откладывается на оси абсцисс. Если бы расходы в точности соответствовали доходам, то это отражала бы любая точка, лежащая на прямой, проведенной под углом 45°. Формула для построения линии 45° выражается уравнением $C = Y$. Но в

действительности такого совпадения не происходит, MPC меньше 1, и только часть oY

доходов расходуется на потребление. Наклон линии C определяется предельной склонностью к потреблению, например, 0,8. Поэтому график функции потребления должен отклоняться от линии 45° вниз. Таким образом, мы можем записать формулу функции потребления как $C = MPCY$.



а) функция потребления без учета автономных расходов на потребление

б) функция потребления с учетом автономного потребления

Рис.. Функция потребления

Однако существует потребление и при нулевом уровне дохода. Но за счет чего оно может осуществляться? Во-первых, за счет продажи ранее накопленного имущества, и, во-вторых, за счет займов. Потребление, независимое от уровня дохода, называется автономным потреблением. Допустим, в нашем примере оно составляет величину 100 долл. (рис.). С учетом автономного потребления, обозначаемого C , формула для определения функции потребления принимает вид:

$$C = \bar{C} + MPCY \quad (3)$$

В формуле (3), как и в других формулах, присутствующих в настоящей главе, горизонтальная черта над символом означает экзогенный характер расходов (в данном случае, потребительских расходов). В дальнейших главах мы будем использовать символы C, I, G и NX без этого знака, не акцентируя каждый раз внимание на экзогенном характере любого из компонентов автономных расходов.

Графически это означает, что линия потребительских расходов исходит не из начала осей координат, а из точки, лежащей на оси ординат и соответствующей уровню автономного потребления (в нашем примере это величина 100 долл.).

Теперь мы можем определить равновесный уровень дохода в упрощенной кейнсианской модели общего равновесия. Графически это можно представить на уже рассмотренном рис. 18.76. Нам нужно решить систему из двух уравнений:

$$1) \quad Y = C$$

$$2) \quad C = \bar{C} + MPCY$$

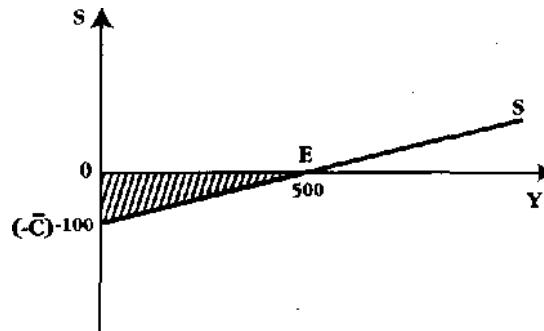
Например, если $MPC = 0,8$, а автономное потребление равно 100, то получаем: $C = 100 + 0,8 Y$. Поскольку $C = Y$, то, подставив вместо C символ Y , можем записать: $Y = 100 + 0,8 Y$. Следовательно, равновесный уровень дохода составит 500 долл. Пересечение линии 45° и графика потребления в точке E означает уровень нулевого сбережения. Слева от этой точки можно наблюдать заштрихованную область, отражающую отрицательное сбережение (т. е. расходы превышают доходы — «жизнь в долг»), а справа сбережение положительное. Равновесие наблюдается только в точке E , так как только здесь имеется равенство доходов и расходов. При уровне дохода, равном, например, 700 млрд., величина потребления составит $100 + (0,8 \times 700) = 660$. Отрезок MN это величина

сбережения.

График функции сбережения (рис.) показывает зависимость сбережений от размера дохода. Алгебраически линия сбережений определяется по формуле: $-C + mpsY$. Наклон графика сбережений S определяется предельной склонностью к сбережению и составляет в нашем примере 0,2. При уровне дохода 700 млрд. долл., как мы предположили при анализе графика на **рис.**, сбережения составят: $-100 + (700 \times 0,2) = 40$ млрд. долл.

То, что на рис. мы назвали отрицательным сбережением, наглядно видно на рис.: отрицательные значения S вплоть до точки пересечения графика сбережений с осью абсцисс в точке E . Автономное потребление представлено как отрицательное сбережение при нулевом доходе, т. е. -100 долл. Графики сбережения и потребления, по образному выражению Самуэльсона, это «сиамские близнецы».

Рис. Функция сбережения



Итак, мы построили модель, отражающую равновесный уровень дохода с учетом только одной составляющей потребительских расходов. Но мы знаем, что совокупные расходы включают в себя и другие компоненты. Прежде, чем рассмотреть и их в кейнсианской модели макроэкономического равновесия, необходимо сделать важное уточнение. До сих пор не очень внимательному читателю могло показаться, что совокупные расходы, или AD , всегда совпадают с фактическими расходами (Y). Но сейчас речь идет, подчеркнем еще раз, о **планируемых**, или **желаемых совокупных расходах (желаемом совокупном спросе)**. Другими словами, это те расходы, которые *намерены* осуществить основные субъекты экономики. Поэтому, анализируя последующие графики, мы будем говорить не просто о совокупных расходах, а о планируемых совокупных расходах. Это важно потому, что теоретико-экономический подход к исследованию совокупного спроса отличается от подхода, принятого в национальном счетоводстве. Однако *планируемые расходы не всегда совпадают с фактическими*. На это обстоятельство будет обращено особое внимание в следующем параграфе.

4. Инвестиции и сбережения: проблема равновесия

Важнейший компонент планируемых совокупных расходов составляют инвестиции. Уровень инвестиций оказывает существенное воздействие на объем национального дохода общества; от его динамики будет зависеть множество макропропорций в национальной экономике. Кейнсианская теория особо подчеркивает тот факт, что уровень инвестиций и уровень сбережений (т.е. источник, или резервуар инвестиций) определяется во многом разными процессами и обстоятельствами.

Инвестиции (капиталовложения) в масштабах страны определяют процесс расширенного воспроизводства. Строительство новых предприятий, возведение жилых домов, прокладка дорог, а, следовательно, и создание новых рабочих мест зависят от процесса инвестирования, или реального капиталобразования.

Источником инвестиций являются сбережения. Сбережения это располагаемый доход за вычетом расходов на личное потребление, т.е. $(Y - T) - C$. Сбережения мы определили «остаточным» методом, т. е. представили их как остаток от той суммы, которая осталась

после вычета из дохода расходов на потребление. Примечательно, что в классической модели эти зависимости иные: потребление определяется как остаток от той суммы, из которой были сделаны сбережения. Проблема заключается в том, что сбережения осуществляются одними хозяйствующими агентами, а инвестиции могут осуществлять совсем другие группы лиц, или хозяйствующих субъектов. Так, сбережения широких слоев населения являются источником инвестиций (например, сбережения рабочего, учителя, врача, полицейского и др.). Но эти лица не осуществляют капиталовложения, или инвестирования, связанного с реальным приростом капитальных благ общества. Разумеется, источником инвестиций являются и накопления функционирующих в обществе промышленных, сельскохозяйственных и других предприятий. Здесь «сберегатель» и «инвестор» совпадают. Однако роль сбережений домашних хозяйств, не являющихся одновременно и предпринимательскими фирмами, весьма значительна, и несовпадение процессов сбережения и инвестирования вследствие указанных различий может приводить экономику в состояние, отклоняющееся от равновесия.

От каких же факторов зависят планируемые инвестиции? Отметим наиболее важные из них. Во-первых, процесс инвестирования зависит от *ожидаемой нормы дохода* предполагаемых капиталовложений. Если эта доходность, по мнению инвестора, слишком низка, то вложения не будут осуществлены. Во-вторых (и это тесно связано с первым обстоятельством), инвестор при выработке решений всегда учитывает альтернативные возможности капиталовложений и решающим здесь будет *уровень процентной ставки*. Инвестор может вложить деньги в строительство нового завода или фабрики, а может и разместить свои денежные ресурсы в банке. Если ставка процента оказывается выше ожидаемой нормы дохода, то инвестиции не будут осуществлены, и, наоборот, если ставка процента ниже ожидаемой доходности, предприниматели будут осуществлять проекты капиталовложений.

В-третьих, инвестиции зависят от *уровня налогообложения* и вообще налогового климата в данной стране или регионе. Слишком высокий уровень налогообложения не стимулирует инвестиций, хотя вопрос о том, какие ставки налога считать высокими или низкими, вряд ли может быть решен однозначно раз и навсегда.

В-четвертых, инвестиционный процесс реагирует на *темпы инфляционного обесценения денег*. В условиях галопирующей инфляции, когда калькуляция издержек представляет значительную неопределенность, процессы реального капиталообразования становятся непривлекательными и скорее предпочтение будет отдано спекулятивным операциям.

Нам известно, что инвестиции есть функция ставки процента

$$I = I(r) \quad (4)$$

причем эта функция убывающая: чем выше уровень процентной ставки, тем ниже уровень инвестиций. Сбережения, согласно классической теории, так же зависят от процентной ставки. Равновесие между инвестициями и сбережениями определяется благодаря гибкой процентной ставке.

Но, по Кейнсу, сбережения это функция дохода, а не процентной ставки:

$$S = S(Y) \quad (5)$$

Итак, инвестиции являются функцией процентной ставки, а сбережения функцией дохода. Тем самым кейнсианской концепцией подчеркивается мысль, которая нами была сформулирована ранее: динамика инвестиций и сбережений определяется различными факторами.

Важнейшие макроэкономические пропорции, отражающие взаимодействие инвестиций, сбережений и дохода, можно представить следующим образом (абстрагируемся пока от государственных расходов и чистого экспорта):

$$Y = C + I \quad (6),$$

т. е. национальный доход при его использовании равен сумме расходов на потребление (С) и инвестиций (I). При этом потребление есть функция дохода, т. е. $C = C(Y)$. С другой стороны, произведенный национальный доход можно представить как

$$Y = C + S(7)$$

где S (сбережение) также является функцией дохода (вспомним зеркальное отображение графиков функции потребления и сбережения), следовательно, $S = S(Y)$.

$$\text{Итак, если } C + I = C + S, \\ \text{то } I(r) = S(Y)(8)$$

Равенство (8) еще раз демонстрирует важность соблюдения определенных пропорций в экономике для равновесия между совокупным спросом и совокупным предложением. Вся сложность проблемы заключается в том, что сбережения и инвестиции зависят от разных факторов, как неоднократно подчеркивалось ранее.

Теперь мы можем дать графическое представление макроэкономического равновесия с учетом инвестиционной функции.

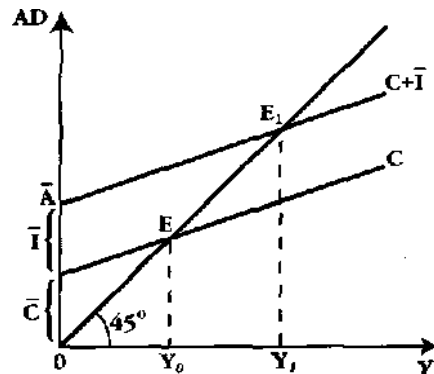


Рис. . Равновесный уровень дохода с учетом автономных инвестиций

На рис график совокупных расходов представлен теперь не только потребительскими, но и инвестиционными расходами. Мы вводим новое понятие автономные инвестиции (\bar{I}).

Автономные инвестиции определяются как инвестиции, не зависящие от уровня дохода и составляющие при любом его уровне некую постоянную величину. Сумму автономных потребительских и инвестиционных расходов обозначим символом $\bar{C} + \bar{I}$. Таким образом, теперь мы можем определить совокупный спрос (AD), отражающий планируемые расходы, следующим образом:

На рис. график планируемых совокупных расходов сдвигается вверх на величину автономных инвестиций. Расстояние от O до A на оси ординат соответствует суммарной величине автономного потребления и автономных инвестиций. Равновесный уровень дохода повышается. Если ранее он составлял величину Y_0 , соответствующую точке E , то в результате сдвига вверх графика совокупных расходов он составит величину Y_1 , соответствующую точке E_1 .

А теперь определим равновесный уровень дохода, когда сбережения и инвестиции находятся в состоянии равновесия. Таким образом, мы дадим альтернативное изображение макроэкономического равновесия по сравнению с тем его представлением, которое было дано на рис.

Рис. . Сбережения, инвестиции и равновесный уровень дохода

На оси абсцисс — уровень дохода (Y), а на оси ординат сбережения и инвестиции (S, I). Линия I означает неизменный объем инвестиций при любом уровне дохода, т. е. автономные инвестиции.

Автономные инвестиции это важное допущение, или абстракция. В реальной действительности может сложиться и действительно складывается ситуация, когда растущий объем дохода приводит к росту инвестиций. Речь идет о взаимовлиянии инвестиций и дохода. Автономные инвестиции, осуществленные в виде первоначальной «инъекции», приводят к росту национального дохода.

Оживление деловой активности, рост занятости приведут к повышению склонности

к инвестированию у различных групп предпринимателей. Вот эти-то инвестиции и принято называть **производными, или индуцированными**: они зависят от динамики национального дохода. Производные инвестиции, будучи «наложенными» на автономные, усиливают экономический рост, ускоряют его, что и получило название эффекта акселератора (от лат. *acceterare* ускорять). Итак, линия S (см. рис.) уже известна нам из графика функции сбережения. На рис. видно, что по мере роста дохода сбережения увеличиваются. На каком же уровне Y установится равновесие между I и S ?

Графический анализ подскажет нам, что в точке E_1 линии I и S пересекаются. Проведя вертикаль до оси абсцисс, мы увидим, что размер национального дохода Y_1 и есть тот уровень, на котором сформировалось равновесие между сбережениями и планируемыми автономными инвестициями. Этот уровень выше, чем Y_0 , когда мы не рассматривали автономные инвестиции как компонент совокупных расходов. Но уровень дохода Y_1 может и не обеспечивать полной занятости всех ресурсов, или не достигать потенциального ВВП. Линия F соответствует уровню потенциального выпуска (Y^*). Она проходит правее точки E_1 , что является графической интерпретацией положения Кейнса о том, что равновесный уровень дохода может существовать и при неполной занятости.

Сбережения и планируемые инвестиции далеко не всегда совпадают. Если при каком-то уровне дохода S окажется больше I , то это означает, что масштабы сбережения в обществе превышают масштабы инвестирования. Другими словами, планируемые инвестиции оказались ниже сбережений. Что же будет происходить в хозяйственной жизни? Часть товарной продукции перестанет находить сбыт, и увеличатся **товарно-материальные запасы** (ведь население сберегает больше, чем это было ранее, в состоянии $I = S$). *Товарно-материальные запасы представляют собой незапланированные инвестиции*. На рис. они представлены затененной областью. Фирмы, производящие товары, столкнувшись с уменьшившимся спросом, начнут сокращать производство. «Невидимая рука» станет толкать уровень выпуска и, соответственно, национального дохода в сторону точки E_1 . Обратный процесс будет разворачиваться, если линия S окажется ниже. В этом случае планируемые инвестиции окажутся выше сбережений (вновь затененная область). Низкие сбережения означают высокое потребление. Это означает, что намерения бизнеса инвестировать не совпадают со сложившимся уровнем сбережений. Незапланированные инвестиции в товарно-материальные запасы начнут уменьшаться, а это сигнал для бизнеса, побуждающий расширять производство.

Итак, можно сделать вывод, что планируемые инвестиции отличаются от фактических инвестиций на величину товарно-материальных запасов. Фактические инвестиции есть не что иное, как сбережения (вспомним важнейшее уравнение $S = I$). *Фактические инвестиции равны планируемым инвестициям в совокупности с незапланированными*. Товарно-материальные запасы, таким образом, выступают как балансирующий элемент, чьи изменения приводят к равновесному уровню дохода. Только при его равновесном уровне сбережения совпадают с инвестициями.

В условиях стагнирующей экономики уровень предельной склонности к потреблению, по Кейнсу, невысок, и спрос не достигает величины эффективного спроса. **Эффективный спрос это совокупный спрос, соответствующий совокупному**



предложению. При этом эффективный спрос, сочетающийся с полной занятостью, согласно Кейнсу, представляет собой лишь частный случай. «Кейнсианская революция», как часто называют переворот в экономической науке, осуществленный выдающимся английским экономистом, состоит в том, что было теоретически обосновано положение о возможности равновесия в условиях неполной занятости.

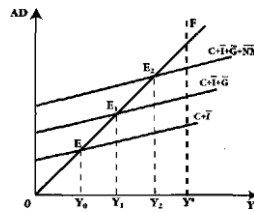


Рис. L «Кейнсианский крест»

Итак, мы уже знаем что, если к расходам на личное потребление «добавить» инвестиции, то график потребления сдвинется вверх по вертикали на расстояние, соответствующее автономным инвестициям (рис.).

Теперь линия планируемых расходов пересечет линию 45° в точке E. Этой точке будет соответствовать объем дохода в размере Y_0 . Чем больше автономные инвестиции, тем выше поднимается график совокупных расходов и тем ближе «заветный» уровень полной занятости. Если же государство будет само осуществлять автономные расходы \bar{G} , то линия совокупных расходов поднимется еще выше: точка E1 приблизилась к точке F, соответствующей уровню дохода при полной занятости всех ресурсов (Y^*). Прибавив к автономным расходам и расходы на чистый экспорт (\overline{NX}), мы будем все более приближаться к уровню полной занятости (точка E2). Общая идея ясна каждое добавление какого-либо элемента автономных расходов будет сдвигать вверх линию совокупных расходов.

Итак, с учетом всех элементов автономных расходов в открытой экономике совокупный спрос можно представить как $AD = \bar{C} + MPCY + \bar{I} + \bar{G} + \overline{NX}$; помня, что $MPCY$ представляет собой функцию потребления, и что суммирование всех видов автономных расходов обозначается буквой \bar{A} , планируемый совокупный спрос может быть представлен известной нам формулой, т. е. $AD = \bar{A} + MPCY$.

Рис. наглядная графическая иллюстрация той благотворной роли государственных расходов и стимулирования инвестиций в частном секторе, которой огромное значение придавал Кейнс.

Наращивание любого из компонентов автономных расходов ведет к росту национального дохода и способствует достижению полной занятости еще и в силу определенного эффекта, который известен в экономической теории под названием эффекта мультипликатора, чему и будет посвящен один из следующих параграфов.

Подчеркнем еще раз различия в кейнсианском и неоклассическом

1 Автономный чистый экспорт это такое же упрощение, как и автономные инвестиции. Мы предполагаем, что величина чистого экспорта не зависит от дохода (Y).

ходе к определению макроэкономического равновесия.

Во-первых, в классической модели сколь-нибудь длительная безработица представлялась невозможной. Гибкое реагирование цен и ставки процента восстанавливало нарушенное равновесие. В модели, предложенной Кейнсом, равенство I и S может осуществляться и при неполной занятости.

Во-вторых, классическая модель предполагала существование гибкого ценового механизма, органически присущего рынку. Кейнс подверг сомнению этот постулат: предприниматели, столкнувшись с падением спроса на свою продукцию, не снижают цены. Они сокращают производство и увольняют рабочих, отсюда — безработица со всеми

вытекающими социально-экономическими конфликтами, и «невидимая рука» рыночного механизма не может обеспечить стабильную полную занятость.

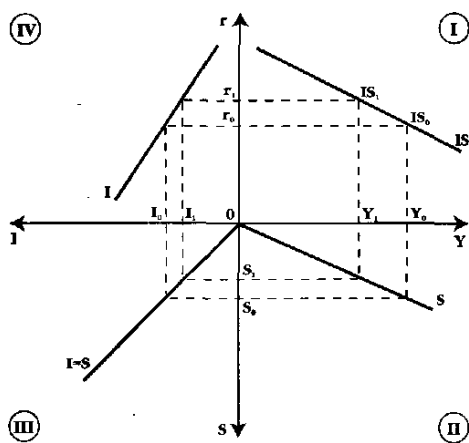
В-третьих, сбережения являются, прежде всего, функцией дохода, а не только уровня процента, как утверждалось в теории классиков.

Итак, равновесие в масштабе общества на всех связанных между собой рынках, т. е. равенство между совокупным спросом и совокупным предложением требует соблюдения равенства объемов сбережений и инвестиций. То обстоятельство, что инвестиции есть функция процента, а сбережения функция дохода, делает проблему нахождения их равенства весьма сложной задачей.

5. Модель «IS» («инвестиции-сбережения»)

Взаимосвязь сбережений, инвестиций, уровня процента и уровня дохода можно графически представить таким образом: (рис.).

На этом графике представлена модель «IS», т. е. «investment-saving» («инвестиции-сбережения»), впервые разработанная английским экономистом Джоном Хиксом в 30-х гг. нашего столетия и дополненная в 50-е годы американским экономистом Элвином Хансеном. Модель «IS» — органическая составная часть модели «IS-LM». Что же иллюстрируют эти кривые? Модель «IS» позволяет показать одновременно связи между



четырьмя переменными: сбережениями, инвестициями, процентом и национальным доходом. При помощи этой модели можно понять условия равновесия на *реальном рынке*, т. е. рынке товаров и услуг. Ведь равенство I и S и есть условие этого равновесия.

1 Мы предполагаем, что функции сбережений и инвестиций имеют линейный вид, поэтому графики сбережений и инвестиций, также как и график IS , представлены как прямые линии. Однако мы будем традиционно использовать термин «кривая», учитывая, что линейные функции сбережений, инвестиций и др. могут быть представлены как частный случай нелинейных.

Рис. Модель «IS» «инвестиции-сбережения»

Анализ начнем с IV квадранта. Здесь изображена известная нам обратно пропорциональная зависимость между инвестициями и реальной ставкой процента. Чем выше r , тем ниже I . В данном случае уровню r_0 соответствуют инвестиции в размере I_0 . Далее обращаемся к III квадранту. Биссектриса, исходящая из начала осей координат III квадранта, есть не что иное, как отражение равенства, о котором неоднократно говорилось, т. е. $I = S$. Она помогает нам найти такое значение сбережений, которое равно инвестициям: $I_0 = S_0$. Затем исследуем II квадрант. Представленная здесь кривая это уже известный нам график сбережений, ведь S зависит от реального дохода (Y). Уровню S_0 соответствует объем реального дохода Y_0 . И, наконец, в I квадранте можно, зная уровень r_0 и Y_0 , найти точку IS_0 .

Если норма процента повысится, то произойдут следующие изменения (опять исследуем IV, III, II и I квадранты): повышение процентной ставки от уровня r_0 до r_1 приведет к уменьшению инвестиций, т. е. до уровня II. Этому соответствуют и меньшие сбережения S_1 образовавшиеся при меньшем объеме дохода K_1 . Следовательно, теперь можно найти точку IS_1 . Через точки IS_0 и IS_1 можно провести кривую IS .

Итак, кривая IS показывает различные сочетания между ставкой процента и национальным доходом при равновесии между сбережениями и инвестициями. Это не функциональная зависимость, в том смысле, что доход (Y) не является аргументом, а процентная ставка (r) функцией. Важно понять, что любая точка на кривой IS отражает равновесный уровень сбережений и инвестиций (сбалансированный рынок благ) при различных сочетаниях дохода и ставки процента. Это естественно, так как условием равновесия на реальном рынке (рынке благ) является равенство $I = S$.

6. Мультипликатор

Дословно мультипликатор означает «множитель». Суть эффекта мультипликатора состоит в следующем: увеличение любого из компонентов автономных расходов приводит к увеличению национального дохода общества, причем на величину большую, чем первоначальный рост расходов. Выражаясь образно, как камень, брошенный в воду, вызывает круги на воде, так и автономные расходы, «брошенные» в экономику, вызывает цепную реакцию в виде роста дохода и занятости.

Рассмотрим влияние автономных инвестиций на рост национального дохода. Тем самым будет исследован мультипликатор автономных расходов.

Возьмем условный цифровой пример, иллюстрирующий суть мультипликационного эффекта. Допустим, первоначальный объем автономных инвестиций, направленных на строительство нового моста, равен 1000 долл. Все владельцы факторов производства, предоставившие ресурсы для организации строительства, получают свой доход. Например, рабочие часть своего заработка (выделенное слово очень важно!) предъявляют в виде спроса на рынке потребительских товаров, например, покупка телевизоров. Другая часть дохода рабочими сберегается. Следовательно, у каких-то иных хозяйственных агентов (производителей телевизоров) увеличится их денежный доход. Часть его производители телевизоров также потратят на покупку потребительских товаров, например, автомобилей. Другая же часть дохода ими также будет отложена в виде сбережений. Процесс начинает захватывать все новые и новые слои населения, которые, получив свои доходы, предъявляют их в виде спроса на рынке потребительских товаров.

Возникает цепная реакция: первоначальные 1000 долл. в виде автономных инвестиций вызовут рост совокупного спроса и дохода более, чем на 1000 долл., т. е. 1000 долл. нужно умножить на некий коэффициент. Этот коэффициент и есть мультипликатор. Как же определить его? Не случайно было выделено слово «часть», когда мы говорили о расходовании заработной платы. Как известно, с приростом дохода не вся его величина расходуется, а только часть. Другая же часть сберегается. Допустим, что 1000 долл. первоначальных инвестиций вызвали рост доходов. Владельцы этих доходов в размере 1000 долл. часть из них израсходуют. Предположим, что предельная склонность к потреблению (MPC) составляет 0,8. Следовательно, из 1000 долл. только 800 долл. будет израсходовано, остальное будет сберегаться, т. е. $MPS = 0,2$. Последующий рост доходов приведет к тому, что из 800 долл. тоже будет направлено лишь 80% на потребление, следовательно, прирост национального дохода, используемого на потребление, составит $800 \times 0,8 = 640$ долл. Процесс будет распространяться на все новые и новые слои экономических агентов. Каков же будет рост национального дохода,

вызванный первоначальными инвестициями? Нужно сложить $1000 + 800 + 640$ долл. Предел суммы геометрической прогрессии, с которой мы в данном случае имеем дело, составит 5000 долл. Эта цифра подсчитана по формуле:

Величина $1/1 MPC = k$ (11) и есть формула мультипликатора автономных расходов.

Таким образом, инвестиции в 1000 долл. вызвали 5-кратный рост национального дохода, используемого на потребление. Мультипликатор, как это видно из формулы (11), равен 5.

Можно формулу мультипликатора выразить и через предельную склонность к сбережению: $k = 1/1 MPC = 1/MPS$ (12)

Чем выше склонность к потреблению и, соответственно, ниже склонность к сбережению, тем больше k и тем большее увеличение национального дохода будет сопровождать первоначальный прирост инвестиций. Таким образом, **мультипликатор можно определить как отношение изменения дохода к изменению любого из компонентов автономных расходов**, в данном случае $k = \Delta Y / \Delta I$.

Первоначальный «толчок», который дают инвестиции, может осуществляться как частным сектором, так и государством. Примечательно, что Кейнс отводит особую роль государству в стимулировании совокупного спроса. В его теоретических построениях инвестиционные проекты реализуются в виде организации общественных работ строительство дорог, мостов, плотин и т. п. Почему именно в такой форме должны осуществляться государственные инвестиции, а не в виде строительства заводов и фабрик поясним далее.

Кейнсианские рецепты стимулирования инвестиционного процесса во многом послужили основой «нового курса» Рузвельта, когда в США и других странах свирепствовала Великая депрессия. Широкое осуществление общественных работ, финансируемое государством (строительство плотин, дорог и т. д.) в те годы яркая иллюстрация политики государственных расходов для поддержания высокого уровня инвестиций и национального дохода, а точнее, стремления вывести экономику из состояния застоя и депрессии с высоким уровнем безработицы.

И вот теперь можно ответить на вопрос, почему государство организовывало именно общественные работы, а не строительство, например, тракторного завода или мебельной фабрики. В условиях перепроизводства товаров, сопровождавшего Великую депрессию, важно было создать дополнительный платежеспособный спрос и сократить безработицу, а не выбрасывать на рынок новые партии товаров. Так, строительство моста или плотины обеспечит прирост денежных доходов занятых, но не добавит лишнюю массу товаров в общую «кучу» нераспроданных товарных запасов.

Важно отметить, что рассмотренный эффект мультипликатора это эффект краткосрочного экономического равновесия. Для этого эффекта не имеет значения, будет ли первоначальная сумма инвестиций «использована для создания ультрасовременных машин или же для оплаты деятельности людей, занятых рытьем и последующим закапыванием ям».

До настоящего момента мы рассматривали эффект мультипликатора, связанный с ростом совокупных расходов. Однако первоначальные инвестиции воздействуют и на объем занятости. Здесь можно заметить, что вообще принцип мультипликатора был впервые описан английским экономистом Ричардом Каком в 1931 г., еще до выхода в свет работы Кейнса «Общая теория занятости, процента и денег» (1936 г.). Р.Кан исследовал, как первоначальные инвестиции, увеличивая доходы и создавая занятость в каком-либо секторе экономики, способствуют вторичной занятости в отраслях или сферах производства, которые создают товары потребительского назначения. В нашем примере первичная занятость создала, например, доходы рабочих, которые приобрели телевизоры. Рост спроса на этот товар побудит производителей телевизоров расширять производство, закупать оборудование, нанимать новых рабочих. Таким образом, первоначальные

инвестиции дают толчок расширенному воспроизводству, порождая новые инвестиции, новые рабочие места и увеличивая в целом национальный доход.

Эффект мультипликатора графически выглядит, как показано на рис.

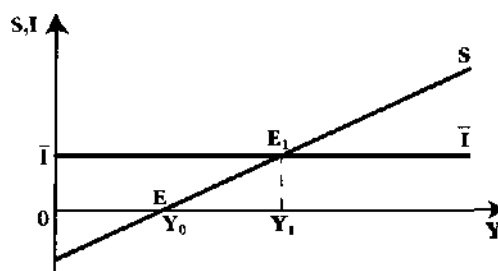


Рис.. Эффект мультипликатора государственных расходов, налоговом мультипликаторе

Первоначально равновесный уровень дохода составляет Y_0 . Если же в результате инвестиционного толчка линия поднимается вверх, на расстояние, равное отрезку OI , то пересечение S и \bar{I} произойдет в точке E_1 , а уровень равновесного дохода будет равен Y_1 . Отрезок Y_0Y_1 превышает отрезок OY_0 . Это означает, что увеличение инвестиций приводит к большему увеличению дохода. Допустим, автономные инвестиции (10 млрд. долл.) привели к увеличению дохода не на 10, а на 50 млрд. долл. При этом очевидно, что $k = 5$. Формула $\Delta Y = \Delta \bar{I} \times k$ в данном примере означает: $50 = 10 \times 5$.

Мультипликатор равен 5, поскольку MPS , как мы предполагали ранее в наших примерах, равна 0,2 ($k = 1/MPS = 1/0,2 = 5$). Чем больше величина MPS , тем круче линия S и тем меньше мультипликатор. Графически эффект мультипликатора можно продемонстрировать и на модели «кейнсианский крест»: каждый раз сдвиг вверх на определенную величину линии планируемых расходов сопровождается большим увеличением дохода.

Мультипликационные эффекты, как отмечалось выше, может вызвать любой из компонентов, изменяющий величину автономных расходов. Поэтому можно говорить о мультипликаторе государ..., мультипликаторе внешней торговли и т. д.

Величина мультипликатора будет зависеть и от так называемых «утечек» в кругообороте доходов и расходов. Поясним этот момент подробнее. Что представляют собой сбережения? Не что иное, как своеобразные «утечки», потому что сберегаемые денежные суммы не участвуют в кругообороте доходов и расходов. «Утечками» являются и налоги (T). То же самое можно сказать и о расходах на закупку импортных товаров (M), потому что они не участвуют в кругообороте доходов и расходов, связанных с производством и реализацией отечественных товаров. Чем больше величина «утечек», тем меньше значение мультипликатора.

Но «утечки» компенсируются «инъекциями». Последние представляют собой инвестиции (I), государственные расходы (G), расходы за границы на закупку отечественных товаров (X), т. е. экспорт. «Инъекции» это дополнительные компоненты расходов (дополнение к потребительским расходам). В равновесном состоянии экономики «утечки» равны «инъекциям»: $S = I, T = G, M = X$.

Покажем, как расходы на импорт уменьшают величину мультипликатора. Если речь идет об открытой экономике, то страна как экспортирует, так и импортирует товары. Введем новое понятие **предельная склонность к импорту (MPM)**, т. е. отношение $\Delta M / \Delta Y$. Если предельная склонность к импорту составляет, например, 0,1, то мультипликатор автономных расходов составит величину $1 / MPS + MPM = 1 / (0,2 + 0,1) = 3,33$.

Эффект мультипликатора действует не только в сторону повышения уровня дохода. Сокращение любого из компонентов автономных расходов будет вести к кратному сокращению дохода и занятости.

7. Инфляционный и дефляционный (рецессионный) разрывы

Теоретически концепция мультипликатора помогает глубже уяснить проблемы равновесия, связанные с соответствием между инвестициями и сбережениями. При этом важно еще раз подчеркнуть, что мультипликатор действует как в режиме расширения, так и сжатия национального дохода, в зависимости от расширения или сжатия любого из компонентов совокупных расходов. Отсутствие равновесия между планируемыми инвестициями и сбережениями может привести к двум отрицательным для функционирования экономики эффектам: 1) инфляционному разрыву и 2) дефляционному (рецессионному) разрыву.

Первый случай наступает тогда, когда $I > S$, т. е. планируемые инвестиции превышают сбережения, *соответствующие уровню полной занятости*. Это означает, что предложение сбережений отстает от инвестиционных потребностей. Поскольку реальных возможностей увеличения инвестиций при достигнутой полной занятости нет, постольку размеры совокупного предложения вырасти не могут. Население все большую часть дохода направляет на потребление. Спрос на товары и услуги растет, а в силу эффекта мультипликации нарастающий спрос давит на цены в сторону их инфляционного повышения.

Второй случай наступает тогда, когда $S > I$, т. е. сбережения, соответствующие уровню полной занятости, превышают потребности в инвестировании. В этой ситуации текущие расходы на товары и услуги низкие, ведь население предпочитает большую часть дохода сберегать. Это сопровождается спадом промышленного производства и понижением уровня занятости. А вступающий в силу эффект мультипликации приведет к тому, что сокращение занятости в той или иной сфере производства повлечет за собой вторичное и последующее сокращение занятости и доходов в экономике страны.

Эффекты инфляционного и дефляционного разрыва легко могут быть представлены графически. Но предварительно дадим еще одну интерпретацию равновесия между совокупным спросом и совокупным предложением (см. рис.).

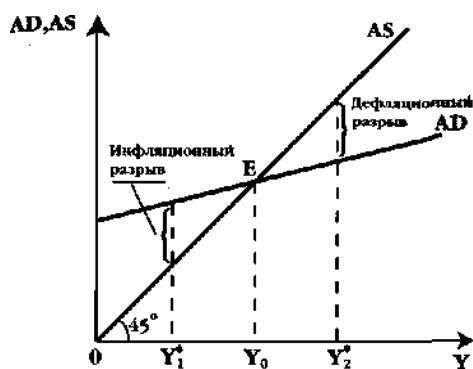


Рис.. Инфляционный и дефляционный разрывы

Что такое совокупное предложение? Это не что иное, как известная уже нам линия 45° . Она демонстрирует совпадение фактических расходов (выпуска) и планируемых расходов. Мы исходим из того, что национальный доход равен величине национального продукта (ВВП), а последний — это и есть совокупное предложение (AS). Совокупный спрос (AD) — это также известная нам линия совокупных планируемых расходов. Точка E, т. е. пересечение совокупного спроса и совокупного предложения и покажет нам уровень равновесия национального дохода величину $Y()$.

Проблема заключается в том, что уровень полной занятости (Y^*), как неоднократно подчеркивалось ранее, не обязательно совпадает с уровнем равновесия Y_0 . Он может находиться как слева, так и справа от точки E .

Когда уровень дохода, соответствующий полной занятости, составляет Y^*1 , совокупный спрос превышает совокупное предложение. Скобкой показан инфляционный разрыв (И.Р.). Когда же доход, составляющий величину Y^*2 превосходит уровень равновесия Y_0 , совокупное предложение будет больше совокупного спроса — скобкой показан дефляционный (рецессионный) разрыв (Д.Р.).

И, наконец, важно подчеркнуть, что эффект мультипликатора может проявить себя не вообще, в абстрактно взятой экономике рыночного хозяйства, а лишь в условиях экономики неполной занятости. Такой вывод не кажется неожиданным. Действительно, если все ресурсы общества задействованы полностью, то откуда же будут черпаться дополнительные рабочие руки и производственные мощности? В экономике, достигшей уровня потенциального выпуска, эффект мультипликатора не сможет работать на дальнейшее расширение дохода, а выльется лишь в повышение общего уровня цен, т. е. инфляцию. Этот пример говорит нам о том, что при анализе мультипликационных эффектов очень важно знать, на каком из отрезков кривой совокупного предложения функционирует экономика кейнсианском или классическом.

8. Парадокс бережливости

Традиционный взгляд классической теории на процессы сбережения и инвестирования подчеркивает благотворность высоких сбережений. Ведь чем выше сбережения, тем глубже «резервуар», откуда черпаются инвестиции. Поэтому высокая склонность к сбережениям, по логике классической школы, должна способствовать росту инвестиций, дохода и процветанию нации.

Взгляд на эту проблему, сформулированный Кейнсом, существенным образом отличается от классической трактовки. Кейнс пришел к выводу, что в странах, достигших высокой стадии экономического развития, стремление сберечь будет всегда опережать стремление инвестировать. Это происходит по следующим причинам. Во-первых, с ростом накопления капитала снижается предельная эффективность его функционирования, так как все более и более сужается круг альтернативных возможностей высоко прибыльных капиталовложений. Во-вторых, с ростом доходов в индустриально развитых странах будет увеличиваться доля сбережений достаточно вспомнить, что S есть функция Y , и зависимость эта положительна. Почему же наращивание сбережений не делает общество богаче?

Ответ состоит в следующем. Увеличение сбережений означает сокращение расходов на потребление. Это, в свою очередь, вызовет сокращение совокупного спроса и объема реализованного ВВП. В силу эффекта мультипликатора произойдет сокращение дохода на величину большую, нежели первоначальное увеличение сбережений. На рис. видно, что график сбережений сдвигается вверх, из положения S в положение $S1$. Если ранее равновесие устанавливалось в точке E при значении дохода Y_0 , то теперь равновесие установится в точке $E1$ при значении $Y1$ **«Парадокс бережливости» означает, что увеличение сбережений приводит к уменьшению дохода.**

Следует заметить, что пример с «парадоксом бережливости» мы рассматривали при допущении об автономных инвестициях, т. е. капиталовложениях, независимых от объема и,...

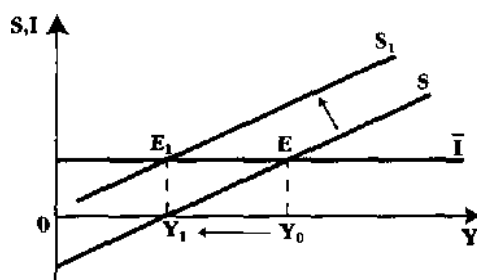


рис. Парадокс бережливости

Сдвиг вверх графика сбережений от S до S_1 , динамики национального ДОХОДА при неизменном уровне автономных инвестиций да. Однако автономные ИНВЕСТИЦИИ приведет к тому, что из-за эффекта мультипликатора экономика будет функционировать на ТИЦИИ, осуществленные В виде уровне более низкого выпуска первоначальной «инъекции», вследствие эффекта мультипликатора приведут к росту национального дохода. Рост дохода, в свою очередь, вызовет производные инвестиции. Тогда график инвестиций будет представлять собой не горизонтальную линию, а линию с положительным наклоном.

Заметим, что мультипликативный эффект может повернуться и в другую сторону. Сокращение дохода будет (вследствие эффектов мультипликации и акселерации) сокращать и производные инвестиции, а это будет вести к стагнации экономики.

Если экономика находится в состоянии неполной занятости, увеличение склонности к сбережению, естественно, означает не что иное, как уменьшение склонности к потреблению. Сокращение потребительского спроса означает невозможность для производителей товаров продавать свою продукцию. Затоваренные склады никак не могут способствовать новым капиталовложениям. Производство начнет сокращаться, последуют массовые увольнения, и, следовательно, падение национального дохода в целом и доходов различных социальных групп. Вот что станет неизбежным результатом стремления больше сберегать! Добродетель сбережения, о которой говорила классическая школа, оборачивается своей противоположностью нация становится не богаче, а беднее. Следовательно, протестантская этика, воплощающая «дух капитализма» и проповедующая бережливость как одно из непрременных условий приумножения богатства, не всегда приводит к желаемым результатам. В условиях неполной занятости «парадокс бережливости» проявляется как незапланированный результат вполне осознанных действий отдельных хозяйствующих субъектов, руководствующихся своими личными представлениями о рациональном поведении.

Графически «парадокс бережливости» с учетом производных инвестиций показан на рис. Линия I_{ind} (линия производных инвестиций) теперь не параллельна оси абсцисс, как это было ранее ведь речь идет о производных инвестициях, а они растут или падают в зависимости от изменений национального дохода.

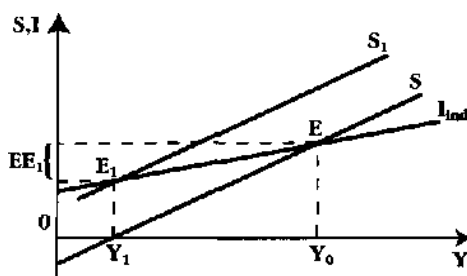


Рис. Парадокс бережливости с учетом производных инвестиций

Сдвиг линии S вверх, в положение S_1 означает рост сбережений. Если ранее точка равновесия E соответствовала объему национального дохода, равному Y_0 , то теперь ситуация изменилась. Точка E_1 образованная в результате пересечения линии I_{ind} и линии S_1 , показывает, что новому равновесию между сбережениями и производными

инвестициями соответствует национальный доход в размере Y_1 . Произошло сокращение дохода так же, как и на предыдущем рисунке с автономными инвестициями. Но в случае с производными инвестициями после сдвига кривой сбережений инвестиции уже составляют не первоначальную величину EY_0 , а меньшую величину, равную отрезку $E1Y_1$. В данном случае «парадокс бережливости» заключается в том, что **рост сбережений уменьшает, а не увеличивает инвестиции** — вывод, противоречащий постулату классической школы.

Но следует заметить, что «парадокс бережливости» характерен только для условий неполного использования ресурсов в стагнирующей экономике, наиболее устрашающим примером которой была Великая депрессия. В условиях полной занятости, когда экономика испытывает инфляционный «перегрев», увеличение склонности к сбережению (соответственно, уменьшение склонности к потреблению) может способствовать снижению уровня цен.

Наш анализ проблем макроэкономического равновесия не может считаться полностью завершенным. Мы остановились лишь на базовых понятиях совокупного спроса, совокупного предложения, планируемых расходов и некоторых мультипликационных эффектах. Допущения о жестких или, напротив, гибких ценах, помогло нам понять концептуальные различия в подходах кейнсианской и неоклассической школ к проблеме нарушения и восстановления макроэкономического равновесия. Следующим шагом в познании макроэкономической теории должно стать выяснение причин и форм проявления макроэкономической нестабильности и, соответственно, механизма государственного воздействия на экономику посредством кредитно-денежной и налогово-бюджетной политики.

МАКРОЭКОНОМИЧЕСКАЯ НЕСТАБИЛЬНОСТЬ: ЦИКЛИЧНОСТЬ РАЗВИТИЯ РЫНОЧНОЙ ЭКОНОМИКИ

«На протяжении всей истории литературы об экономических циклах различные экономисты все снова и снова высказывали мнение, что происхождение циклических колебаний остается неразрешимой загадкой».

Элвин Хансен

«Безработица как таковая, пусть обеспеченная или затопленная частными и государственными субсидиями, унижает человека и делает его несчастным».

Иван Ильин

1. Экономический цикл: причины возникновения, характерные черты и периодичность

Из предыдущей главы мы узнали о совокупном спросе и совокупном предложении, в ней же познакомились с моделями макроэкономического равновесия. Но макроэкономическое равновесие на практике скорее удивительная случайность, исключение, подтверждающее правило: рыночная экономика нестабильна. Экономическая история последних двух столетий дает нам великое множество примеров этой нестабильности. За периодами успешного промышленного развития и всеобщего экономического процветания всегда наступали периоды спадов, сопровождающиеся падением объемов производства и безработицей.

Со времен глобальных экономических кризисов первой половины XIX столетия ученые-экономисты пытаются найти причину, вследствие которой экономический «маятник» выводится из равновесия, и объяснить, почему это происходит через определенные промежутки времени с упорным постоянством.

В экономической литературе мы найдем не менее, чем полдюжины различных определений экономического цикла. Но во всех определениях есть и общие положения: **экономический цикл (деловой цикл) это периодические колебания уровня деловой активности, представленного реальным ВВП**. Само слово цикл (от греческого *kuklos* круг) подразумевает возвращение экономической системы к одному и тому же положению. Поэтому,

уточняя определение цикла, мы должны подчеркнуть, что экономический цикл это повторяющееся через определенные промежутки времени состояние экономики, *характеризуемое одними и теми же макроэкономическими параметрами.*

В теории экономического, или делового цикла, принято различать **цикл** и **тренд**. Если мы посмотрим на макроэкономические показатели развития какой-либо страны за более или менее продолжительный период времени, то обнаружим, что, вне зависимости от экономических колебаний, спадов и подъемов, которые чередуются через определенные промежутки времени, страна достигла определенного экономического развития.

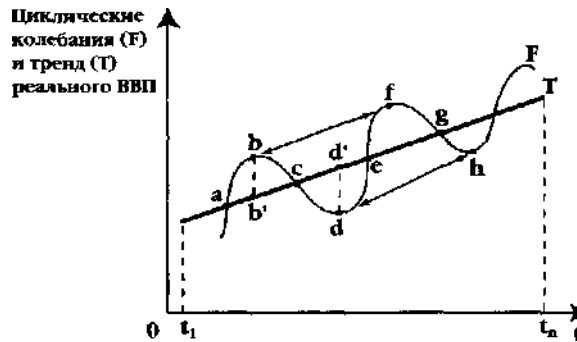


Рис. Тренд и циклические колебания реального ВВП

Изобразим это на графике (см. рис.), соединив точки, в которых обозначен реальный ВВП (на потенциальном уровне) начала периода исследования t_1 и реальный ВВП конца периода исследования t_2 . Мы получим линию T , которую принято называть трендом (trend тенденция) реального ВВП. Линия тренда строится таким образом, что сглаживаются колебания реального ВВП на долгосрочном отрезке времени. Экстраполируя полученную линию, мы можем дать прогноз тренда потенциального ВВП на отдаленную перспективу. Если брать промежутки времени, измеряемый несколькими десятилетиями, то практически для любой страны, будь то США, Англия, Франция, Германия, Япония, тренд реального ВВП будет изображаться прямой, уходящей вверх под определенным углом по отношению к оси абсцисс.

На том же графике покажем фактические колебания реального ВВП в краткосрочном периоде, без того «сглаживания», которое необходимо для построения графика тренда. Мы получим совсем другую линию. Волнообразная линия (F^*) показывает колебания деловой активности вокруг линии тренда. Линия F отражает колебания уровня ВВП, вызываемые существованием экономических циклов. Таким образом, следует отличать долгосрочную динамику (тренд) от краткосрочных колебаний деловой активности.

Обратим особое внимание на переломные точки «пик», или «бум» (b, f) и «дно» (d, h). Расстояние между двумя соседними точками «пика» или «дна» обозначает *продолжительность* цикла, например, расстояние bf или dh . Расстояние от переломных точек по вертикали до линии тренда, например, bb' и dd' измеряет *амплитуду* циклических колебаний.

Но в чем причина цикличности экономического развития? Кажется, нет ни одного выдающегося современного экономиста или экономиста прошлого времени, который бы не обращался к проблеме циклов: К.Жугляр, К.Маркс, М.Туган-Барановский, Дж.М.Кейнс, П.Самуэльсон, Дж.Хикс, Ф.Хайек, Й.Шумпетер, Я.Тинберген, Э.Хансен список составил бы не один десяток имен. Каждый из ученых искал ответ на вопрос о причинах колебаний экономической активности.

Может быть, все дело в регулярно появляющихся пятнах на солнце, которые влияют на урожай сельскохозяйственных культур, что, в свою очередь, может вызвать отклонения от равновесия спроса и предложения на промышленные товары?

Возможно, причина этих экономических колебаний кроется в политических решениях, приводящих государства в состояние войны? Ведь известно, что мировые и локальные войны, вооруженные конфликты с завидной регулярностью выводят экономику враждующих сторон из состояния равновесия. Может быть, дело в миграции населения, в великих географических открытиях, которые способствовали этой миграции? Или же макроэкономические колебания являются следствием великих научных открытий? Так рассуждали сторонники поисков причин циклических колебаний экономики вне ее самой, отводя главную роль *экзогенным* факторам.

Другие экономисты в поисках причин макроэкономической нестабильности обратили свой взор внутрь экономических процессов. Они считали, что причины колебаний надо искать внутри самой экономики, исследуя *эндогенные* факторы. Среди них особое место отводилось определенным периодам обновления основных производственных фондов, закономерностям, определяющим функционирование кредитно-денежной системы, колебаниям предложения труда и заработной платы, непредсказуемому поведению фондовых рынков и инвестиционным процессам.

Теории, объяснявшие циклические колебания внешними причинами, принято называть **экстернальными** теориями. В отличие от них, **интернальные** теории рассматривают причины возникновения колебаний деловой активности внутри самой экономической системы.

Назовем некоторые из наиболее известных «работающих» в настоящее время теорий экономических циклов. Мы имеем в виду те теории, которые до настоящего времени не отвергнуты современной экономической наукой (как, например, «теория солнечных пятен», рассматриваемая сейчас по преимуществу в курсе истории экономической мысли).

1. Теории, в центре внимания которых находится *действие эффектов мультипликатора и акселератора*, порождающее цикличность колебаний реального ВВП (подробнее об этом будет сказано в следующем параграфе).

2. *Теории политического делового цикла*, видящие причины макроэкономических колебаний в действиях правительства в области кредитно-денежной и налогово-бюджетной политики. Предполагается, что правительство полностью владеет этими двумя инструментами макроэкономической политики. Действия политиков направлены на завоевание симпатий электората: они желают оказаться переизбранными. Таким образом, правительство стремится проводить жесткую кредитно-денежную и налоговую политику в период *после* выборов. Это может привести к спаду и потребовать «мягкой», популистской макроэкономической политики (увеличение государственных расходов, снижение налогов) как раз *перед* следующими выборами. Таким образом, по мнению сторонников этой теории, периодичность циклов совпадает с периодичностью выборов (около 5 лет).

3. *Теории равновесного экономического цикла*, согласно которым цикличность объясняется не колебаниями выпуска продукции вокруг тренда потенциального ВВП, а колебаниями, или сдвигами самого тренда (линии Т на рис.) в краткосрочном (!) периоде времени.

4. *Теория реального делового цикла*, согласно которой предполагается, что причиной макроэкономических колебаний могут быть шоковые изменения производительности в одном или нескольких секторах экономики, а в более широком смысле шоковые изменения в технологии производства.

В связи с шоками, о которых говорилось в последней из названных теорий, следует отметить, что большую популярность приобрела так называемая *импульсно-распространительная теория циклов*. У истоков этой теории стоят русский экономист Евгений Слуцкий (1880-1948) и лауреат Нобелевской премии 1969 г., норвежский экономист Рагнар Фриш (1895-1973). Смысл проблемы «**импульс-распространение**» сводится к тому, что экономика в своем развитии сталкивается с множеством импульсов, которые дают толчок циклическим колебаниям. Внутренние механизмы рыночной

системы, связанные с действием мультипликатора и акселератора, вслед за импульсом (толчком) ведут к распространению колебательных процессов, которые могли бы, в конце концов, затухнуть. Но, поскольку самих импульсов может быть бесконечное множество (научные изобретения, войны, революции, резкие изменения относительных цен на те или иные блага, смена политических режимов, резкое сжатие или расширение денежной массы и т. п.), постольку рыночная экономика оказывается перманентно подверженной циклическим колебаниям. Импульсно-распространительный подход, как мы видим, позволяет в какой-то степени интегрировать интернальные и экстернальные теории цикла: экзогенные факторы шоки совокупного спроса или совокупного предложения дают толчок циклическим колебаниям, а эндогенные факторы (взаимодействие мультипликатора и акселератора) определяют механизм распространения колебаний.

Каждая из перечисленных теорий с той или иной степенью достоверности отражает причины циклических колебаний. Но в целом мы должны констатировать: на сегодняшний день не существует единой, или общей теории делового цикла, которая вызывала бы единодушное признание всех экономических школ.

Нет единства среди экономистов и по вопросу о продолжительности экономического цикла. Американские экономисты Уэсли Митчелл (1874-1948) и Джозеф Китчин (1861-1932) полагали, что их продолжительность составляет около трех-четырёх лет и объясняется колебаниями в объеме товарно-материальных запасов. Кстати, именем последнего из авторов принято называть краткосрочные экономические циклы, т. е. *циклы Китчина*. Но чаще ученые рассматривали период экономического цикла, равный 8-10 годам. Одним из первых подробно такой цикл и причины его появления описал французский экономист Клемент Жугляра (1819-1908).

Поэтому среднесрочные циклы продолжительностью около 8-10 лет принято называть *циклами Жугляра*.

Не менее известна теория экономических циклов, или «длинных волн», продолжительностью в 48-55 лет. Автором этой теории был русский экономист Николай Кондратьев (1892-1938), именем которого и называются в экономической литературе долгосрочные циклы, т. е. *циклы Кондратьева*. Экономисты, исследовавшие так называемые классические экономические циклы прошлого столетия продолжительностью 8-10 лет, как правило, отмечали в них четыре фазы. Современные экономисты, подчеркивая своеобразие и неповторимость каждого цикла, тем не менее, также выделяют несколько типичных фаз среднесрочного цикла, на которых мы и остановимся. Но следует заранее предупредить читателя, что терминология, связанная с названиями тех или иных фаз цикла, «скачет» у разных авторов и в разных учебных изданиях. На это обращал внимание еще Элвин Хансен (1887-1976), американский экономист, посвятивший немало своих работ изучению экономических циклов.

Обратимся вновь к рис. Мы выделяем 4 фазы цикла:

Кризис отрезок *bc* волнообразной линии циклических колебаний; **депрессия** отрезок *cd*; **оживление** отрезок *de*; **подъем** отрезок *ef*. Нередко можно встретиться с более простой классификацией фаз цикла, выделяющей только понижательную и повышательную фазу в рамках одного цикла. Тогда цикл представляется состоящим из двух фаз: *рецессии* отрезок *bd*, и *оживления* отрезок *df*. Заметим, что в западных учебниках не принято использовать термин «кризис», и резкое сжатие деловой активности чаще всего называется словом «slump» (буквально «обвал»). Есть и другая терминология, но мы будем в основном оперировать названными выше четырьмя фазами цикла.

Что же происходит с экономикой на различных фазах экономического цикла?

Кризис. Кризисы XIX и начала XX столетий проходили по единому драматическому сценарию. Рынок, впитывавший беспрепятственно все производимые товары, в какое-то время оказывался переполненным, но товары продолжали поступать. Спрос же начинал постепенно уменьшаться, он отставал от предложения, и, наконец, почти прекращался.

Спрос падал,

1 Николай Дмитриевич Кондратьев (1892-1938) выдающийся -экономист, автор работ по широкому кругу проблем экономической теории, а не только в области экономических циклов. В частности, он занимался и вопросами развития кооперации. В период разработки в СССР первого пятилетнего плана выступал против форсированной индустриализации за счет деревни. В начале 30-х гг. был репрессирован (процесс «трудовой крестьянской партии») и приговорен к 8 годам тюрьмы. В 1938 г. был расстрелян, и только в июле 1987 г. реабилитирован.

2 Классики кейнсианства. Т.2. Хансен Э. Экономические циклы и национальный доход. М., 1997. С. 5-23.

а между тем множество предприятий все еще продолжали работать в силу инерции и выбрасывали на рынок все новые и новые партии товаров. Стремительно падали цены. Начинались ликвидации и крахи, причем, прежде всего, гибли финансовые и кредитные учреждения, банки. В условиях нехватки ликвидности для расплаты по долгам банки повышали ссудный процент, кредит становился недоступным основной массе предпринимателей. Начинали разоряться уже крупные предприятия, останавливались фабрики, заводы. Так, или во всяком случае, почти так проходили кризисы в 1825 году в Англии, в 1836 году в Англии и США, в 1841 году в США. Кризис 1847 года охватил уже США, Англию, Францию и Германию. Следующий за ним кризис 1858 года явился, по сути, первым мировым циклическим кризисом. После этого экономические кризисы сотрясали мировую экономику в 1873, 1882, 1890 годах.

Надо заметить, что кризисы несут в себе и свое лечение. По мере развития кризиса, цены на товары падали ниже и ниже, создавая тем самым возможность сбыта и перспективу выхода из кризиса. После первой мировой войны циклические кризисы продолжали регулярно сотрясать мировую экономику, однако, характер их стал иным. Грандиозный биржевой крах в

«черный» вторник 29 октября 1929 года положил начало кризису, или *Великой депрессии* 1929-1933 гг., который по своей глубине превзошел все предыдущие. Падение цен, которого еще не знала экономика США, Германии, Франции и Англии, сопровождалось резким сокращением производства, происходил глубокий кризис всей банковской системы, обесценивались валюты вот далеко не полный перечень бед, свалившихся на экономику государств, еще недавно считавшихся богатейшими и преуспевающими. Однако кризис 1929 года заставил правительство этих стран предпринимать серьезные попытки воздействия на экономическое развитие и предупреждения их разрушительных последствий.

Депрессия. Объемы производства продолжают снижаться, безработица увеличивается. Инвестиционные процессы практически затухают, хотя процентные ставки низки, поскольку в условиях пессимистических ожиданий инвесторы не имеют стимулов осуществлять капиталовложения даже при низких значениях ставки процента.

Оживление. Постепенно объемы производства начинают увеличиваться, безработица сокращается, оживляются инвестиционные процессы, начинается циклическое повышение цен и ставки процента.

Подъем. Экономическая система приближается к своему потенциальному уровню. Высокими темпами растут объемы промышленного производства и ВВП, практически исчезает безработица, производственные мощности работают с высокой загрузкой, продолжается рост цен и процентных ставок. Растут курсы ценных бумаг и высока активность игроков на финансовых рынках. Инвестиции растут, поскольку ожидаемая норма дохода от инвестиций превышает ставку процента. Подъем завершается «бумом», когда экономика оказывается «перегретой», и с неизбежностью скатывается в новый кризис.

Итак, общие характеристики всех фаз экономических циклов похожи друг на друга, но, как отмечалось выше, мы не обнаружим двух одинаковых экономических циклов. В некоторых случаях наблюдаются неординарные явления, такие, как, например, увеличение личного потребления в период спада в США 1981-1982 гг., в то время, как во время кризисов 1973-1975, 1990-1991 гг. личное потребление американцев сокращалось. Такая же картина открывается и при анализе статистики, определяющей чистый экспорт страны. В период рецессии 1981-1982 гг. чистый экспорт США резко сократился, в то время, как в периоды спадов 1973-1975 и 1990-1991 гг. чистый экспорт возрастал.

Мы рассмотрели фазы среднесрочного цикла. Однако долгосрочные циклы, или «длинные волны» Кондратьева рассматривают колебания экономической активности, связанные с масштабными изменениями в технологическом способе производства, с крупными потрясениями всей социально-экономической системы.

Н.Д.Кондратьев, обобщив статистический материал с конца XVIII в. до начала 1920 гг. по динамике товарных цен, процентной ставки, номинальной заработной платы, оборота внешней торговли, добыче и потреблению угля, производства чугуна и свинца и другим показателям в Англии, Франции и США, пришел к выводу, что, наряду с малыми циклами (8-10 лет), существуют большие циклы (48-55 лет). Большие циклы состоят из двух фаз (или волн) повышательной и понижательной. При этом малые циклы как бы накладываются на большие. Характер обычного, т. е. среднесрочного цикла, по Кондратьеву, зависит от того, на какую фазу большого (понижательную или повышательную) он «накладывается». Если на понижательную, то фазы оживления и подъема ослабевают, а кризиса и депрессии усиливаются. Обратная динамика на повышательной волне. За 140 лет, как считал Кондратьев, можно выделить 2,5 цикла (80-е гг. XVIII века. 20-е гг. XX века):

I цикл:

повышательная волна (1787-1792) (1810-1817)

понижательная волна (1810-1817) (1844-1851)

II цикл

повышательная волна (1844-1851) (1870-1875)

понижательная волна (1870-75) (1890-1896)

III цикл

повышательная волна (1890-1896) (1914-1920)

Повторяемость больших циклов, или длинных волн, Кондратьев связывал с особенностями обновления основного капитала, вложенного в долгосрочные производственные фонды: здания, сооружения, коммуникации. Смена и расширение этих фондов идут *не плавно, а толчками*, вызывая тем самым большие циклы конъюнктуры. Важнейшими выводами из исследования

Кондратьевым капиталистической экономики за 140 лет были следующие:

- у истоков повышательной фазы или в самом ее начале происходят глубокие изменения всей жизни капиталистического общества. Этим изменениям предшествуют значительные научно-технические изобретения. Действительно, в начале повышательной фазы I цикла происходило бурное развитие текстильной промышленности и производства чугуна, изменившие экономические и социальные условия жизни общества; в начале повышательной фазы II цикла строительство железных дорог, освоение новых территорий в США, преобразования сельского хозяйства; в начале повышательной фазы III цикла широкое распространение электричества, радио, телефона, перспективы для нового подъема, связанного с созданием автомобильной промышленности;

- повышательные фазы циклов более богаты социальными потрясениями (революции, войны), чем понижательные;

- понижательные фазы оказывают особенно угнетающее действие на сельское хозяйство.

Итак, Н. Кондратьев выдвинул идею, обосновывающую существование *долгосрочного механизма* периодических колебаний всего капиталистического хозяйства: коренное, революционное обновление его технологической базы, совершающееся с определенной периодичностью. Ученые до настоящего времени спорят об эмпирической достоверности теории длинных волн Кондратьева. Любознательный читатель может попробовать экстраполировать дальнейшие большие циклы экономической конъюнктуры, с того времени, как Кондратьев вынужденно оборвал свои исследования, и посмотреть, на какую фазу последующих четвертого и начала пятого циклов приходятся такие открытия и потрясения, как Вторая мировая война, изобретение атомной бомбы, компьютера, развитие Интернет и т. д.

2. Механизм распространения циклических колебаний: эффект мультипликатора-акселератора

Мы уже выяснили, что циклические колебания можно рассматривать как постоянно повторяющиеся отклонения совокупного спроса и совокупного предложения от состояния равновесия. Экономисты сторонники интернальных теорий цикла рассматривают *инвестиции как один из самых нестабильных компонентов совокупного спроса*. Их нестабильность выше, чем у других компонентов совокупного спроса: потребительских и государственных расходов. Действительно, при любой экономической конъюнктуре население покупает хлеб, молоко, предметы первой необходимости. При различных экономических потрясениях государство должно нести расходы на поддержание обороноспособности страны.

От чего же зависит непостоянство инвестиций в основной капитал, а также в товарно-материальные запасы, рассматриваемых в моделях экономических циклов? Дело в том, что предприниматели, принимая решение об инвестировании, учитывают ожидаемую норму дохода на капиталовложения. Если их ожидания пессимистичны, инвестиции могут быть и отложены (чего не скажешь о потребительских расходах на товары повседневного спроса: как бы ни были пессимистичны настроения домашних хозяйств, есть-пить нужно каждый день). При этом ожидания будущих прибылей инвесторов базируются на прошлом опыте. Но каковы дальнейшие последствия непостоянства инвестиционных расходов? Для ответа на этот вопрос мы используем упоминавшуюся раньше модель мультипликатора-акселератора, объясняющую цикличность развития экономики.

Обратимся вначале к **эффекту акселератора, демонстрирующему связь между изменениями реального ВВП и производных инвестиций**. Одним из первых, кто обратил серьезное внимание на этот эффект, был известный американский экономист Джон Морис Кларк (1884-1963), активно изучавший проблемы экономических циклов. Кларк полагал, что возрастание спроса на предметы потребления порождает цепную реакцию, ведущую к многократным увеличениям спроса на оборудование и машины. Эта закономерность, являвшаяся, по мнению Кларка, ключевым моментом циклического развития, была определена им как «принцип акселерации» или как «эффект акселератора». Однако еще до Кларка эффект, ускоряющий процесс инвестиций, описал французский экономист Альбер Афтальян (1874-1956), который нашел интересное сравнение экономики с процессом растапливания печи.

Известно, что сначала печь загружают топливом углем или дровами. Поскольку сгорание происходит постепенно, то помещение какое-то время нагревается медленно и печь все больше и больше загружается топливом. Точно также в экономике. Для достижения желаемого необходимого уровня производства при возрастающем спросе на предметы потребления резко возрастают инвестиции в отрасли, где изготавливаются средства производства для производства предметов потребления. Через некоторое время, продолжал рассуждать Афтальян, в помещении устанавливается нормальная температура, но печь продолжает отдавать все больше и больше тепла, и, скорее всего, спустя час-два жара станет невыносимой. Афтальян использовал сравнение экономики с печью, чтобы подчеркнуть, что всякий возрастающий рост спроса на предметы потребления способен

вызвать гораздо более значительное увеличение спроса на производственные фонды, что неминуемо приведет к значительному росту самого производства. В результате какая-то часть произведенных предметов потребления окажется на рынке излишней.

Для понимания эффекта акселератора нам следует ввести новую категорию, а именно, **коэффициент капиталоемкости (капитальный коэффициент)**. Предприниматели стараются поддерживать на желаемом уровне соотношение **капитал/готовая продукция**. На макроэкономическом уровне коэффициент капиталоемкости выражается соотношением **капитал/доход**, т. е. K/Y . Различные отрасли экономики отличаются неодинаковым уровнем капитального коэффициента. Так, он высок в судостроении, где для выпуска единицы готовой продукции требуются большие затраты основного капитала. Гораздо ниже он в отраслях легкой промышленности. Изменение в объемах продаж готовой продукции повлечет за собой и необходимость изменений инвестиций в основной капитал, для того, чтобы коэффициент капиталоемкости оставался на желаемом уровне.

Предположим, что коэффициент капиталоемкости составляет величину 2, т. е. $K/Y = 2$. Тогда мы можем представить изменения в объемах продаж и чистых инвестициях в виде таблицы 19.1.

Коэффициент капиталоемкости и эффект акселератора
Таблица 19.1

| Годовые продажи конечной продукции, (Y) млн.долл | Основн ой капитал (K.) млн.долл | Чистые инвестиции (валовые инвестиции аморти зация) | Валов ые инвестиции (чистые инвестиции ^аморт изация) |
|---|---------------------------------------|--|---|
| 20 | 40 | 0 | 4 |
| 20 | 40 | 0 | 4 |
| 20 | 40 | 0 | 4 |
| 30 | 60 | 20 | 20+6- 26 |
| 50 | 100 | 40 | 40+10 =50 |
| 50 | 100 | 0 | 0+10= 10 |

| | | | |
|----|----|----|------------------|
| 49 | 98 | -2 | (- 2+9,8)=7,8 |
|----|----|----|------------------|

При рассмотрении принципа акселерации нас интересуют, прежде всего, чистые инвестиции. Мы видели, что чистые инвестиции могут быть и отрицательными, как в 7-ом году. Однако они не могут быть любой величины. Поскольку валовые инвестиции в масштабе национальной экономики не могут принимать отрицательных значений (это означало бы, что станки, машины, оборудование демонтируются и продаются за рубеж), максимальным пределом, которого могут достигнуть отрицательные чистые инвестиции (или дезинвестиции), является величина амортизации. Понимание этих взаимосвязей важно для объяснения «потолка» и «пола» циклических колебаний, о которых будет сказано далее.

Итак, неизменная величина объема продаж в 1-3 годах не сопровождается изменениями в чистых инвестициях, и они равны нулю. Валовые инвестиции представлены только амортизационными отчислениями. Но, поскольку в 4-ом году произошло увеличение объема продаж на 10 млн., постольку для поддержания желаемого соотношения капитал/ продукт требуется увеличение инвестиций с нуля до 20 млн., так как коэффициент капиталоемкости в нашем примере равен 2. Рост объема продаж сопровождается и кратным увеличением чистых инвестиций. Но как только объем продаж остается неизменным (при переходе от 5 к 6 году), так сразу же наблюдается снижение чистых инвестиций с 40 млн. до нуля. Сокращение объема продаж в 7 году приведет уже к отрицательным чистым инвестициям, или дезинвестициям. Таким образом, рост или сокращение объема продаж сопровождается большим ростом или сокращением величины чистых инвестиций. В этом и заключаются эффект акселерации (ускорения). В нашем примере **акселератор** (v), или коэффициент, на который надо умножить изменение объема продаж, чтобы получить величину чистых инвестиций, составляет 2. Он совпадает с коэффициентом капиталоемкости, точнее, коэффициент капиталоемкости показывает нам величину акселератора.

Но наша таблица построена на одном важном допущении. Мы предполагали, что увеличение инвестиций происходит в том же году, что и прирост объема продаж. Однако экономисты при построении модели акселератора исходят из определенного лага (временного запаздывания) в реакции экономических агентов, осуществляющих инвестиции, на увеличение объема продаж или роста реального ВВП. Действительно, трудно представить, чтобы новые фабрики и заводы строились немедленно в ответ на рост годового объема продаж. Даже если предприниматель отличается чрезвычайной быстротой реакции, он вначале распродаст запасы готовой продукции, просчитает различные варианты инвестиционных проектов и лишь потом осуществит инвестиции. Другими словами, *в своих инвестиционных проектах предприниматели исходят из прошлых, а не текущих значений динамики объема продаж и прибылей*. Если же объем продаж в предшествующих периодах сокращался, то предприниматели в сегодняшнем, текущем периоде будут сокращать объем инвестиций, опять же исходя из прошлого опыта.

Таким образом, акселератор можно представить математически в виде отношения инвестиций периода t к изменению потребительского спроса или национального дохода в предшествующие годы:

где v акселератор,

I_t чистые инвестиции в период t год, когда были осуществлены инвестиции;

Y потребительский спрос, доход или реальный ВВП;

$t-1$ и $t-2$ предшествующие годы.

Так, если между 1998 и 1997 гг. произошел прирост национального дохода (Y), то, вызванные этим приростом инвестиции будут осуществляться лишь в 1999 году. Этот временной лаг между приростом дохода и осуществлением инвестиционных проектов станет понятнее, если еще раз использовать аналогию Афтальона.

Рассмотрим два примера. В первом случае национальный доход возрастает ежегодно на одну и ту же величину. Допустим, что акселератор (v) равен 3, т. е. прирост национального дохода даст в будущем трехкратное по сравнению с этим приростом увеличение чистых инвестиций. Предположим, что в предшествующие 1995 году периоды объем дохода, или реального ВВП, составлял одну и ту же величину, т. е. 1000 млрд. долл.

| Годы | Доход (Y) | Инвестиции (I) |
|------|-----------|----------------|
| 1995 | 1000 | 0 |
| 1996 | 1200 | 0 |
| 1997 | 1400 | 600 |
| 1998 | 1600 | 600 |
| 1999 | 1800 | 600 |
| 2000 | 2000 | 600 |

Согласно формуле (1), инвестиции 1997 г. это реакция на изменение дохода, произошедшего между 1996 и 1995 гг., т. е. с учетом акселератора, $(1200 - 1000) \times 3 = 600$. Прирост дохода идет равными порциями, поэтому инвестиции во все последующие годы составляют неизменную величину. Нулевое значение инвестиций в 1995 и 1996 гг. объясняется нашим допущением о том, что и в 1993, и в 1994 гг. объем дохода составлял неизменно 1000.

Во втором случае изменение дохода происходит неравными порциями. При той же величине акселератора мы получим следующие данные:

| Годы | Доход (Y) | Инвестиции (I) |
|------|-----------|----------------|
| 1995 | 1000 | 0 |
| 1996 | 1200 | 0 |
| 1997 | 1450 | 600 |
| 1998 | 1850 | 750 |
| 1999 | 1400 | 1200 |
| 2000 | 4000 | -1350 |

Из приведенных примеров видно, что динамика инвестиций оказывается более изменчивой, чем колебания дохода, вызывающего эти инвестиции. Так, во втором примере амплитуда колебаний дохода составляла за период с 1995 по 1999 гг. максимально 850, а амплитуда колебаний инвестиций (включая 2000 г.) от 600 до -1350, т. е. в абсолютном выражении составила величину 1950 млрд.

Кроме того, эффект акселератора в сочетании с известным эффектом мультипликатора порождает эффект мультипликатора-акселератора. Эта модель была разработана П. Самуэльсоном и Джоном Хиксом, английским экономистом. **Эффект мультипликатора-акселератора показывает механизм самоподдерживающихся циклических колебаний экономической системы.**

Как известно, рост инвестиций на определенную величину может увеличить национальный доход на многократно большую величину вследствие эффекта мультипликатора. Возросший доход, в свою очередь, вызовет в будущем (с определенным лагом) опережающий рост инвестиций вследствие действия акселератора. Эти

производные инвестиции, являясь элементом; совокупного спроса, порождают очередной мультипликационный эффект, который снова увеличит доход, побуждая тем самым предпринимателей к новым инвестициям. Но не будем забывать, что как и эффект мультипликатора может действовать «в обратную сторону», так и эффект акселератора-мультипликатора может вызывать многократно большее снижение инвестиций, нежели изменение дохода (реального ВВП).

Математически зависимость между приростом

$$C_t = \bar{C} + MPC Y_{t-1},$$

дохода и действием мультипликатора и акселератора можно представить следующим образом. Известная нам функция потребления (с учетом периода времени) имеет вид:

где \bar{C} автономное потребление; Функция инвестиций имеет вид:

$$I_t = \bar{I} + v(Y_{t-1} - Y_{t-2}),$$

где \bar{I} автономные инвестиции.

(3)

Помня, что $Y=C+I$, можно, сложив уравнения (2) и (3), записать:

$$Y_t = \bar{A} + MPC Y_{t-1} + v(Y_{t-1} - Y_{t-2}), \quad (4)$$

где \bar{A} сумма автономных расходов (автономного потребления и автономных инвестиций). Формула (4) математическое выражение эффекта мультипликатора-акселератора.

Сочетание эффектов мультипликатора и акселератора и объясняет механизм среднесрочных циклов. Так, например, в силу внешних причин (рост населения, технические нововведения) могут возрасти автономные инвестиции. Автономные инвестиции вызовут рост Y . Рост Y будет зависеть от мультипликатора (который, в свою очередь, зависит от предельной склонности к потреблению, т. е. MPC). Но рост Y вызовет производные инвестиции, которые будут увеличиваться с учетом эффекта акселератора.

Модель мультипликатора-акселератора предполагает несколько вариантов циклических колебаний. Эти варианты определяются сочетанием различных значений MPC и v .

1. Если параметры MPC и v располагаются в интервале от 0,5 до 1,0, то динамика национального дохода будет характеризоваться затухающими колебаниями, которые приведут, в конечном счете, к новому равновесному уровню дохода.

2. При значениях v выше 1 и MPC от 0,5 до 1,0 динамика дохода приобретает характер взрывных колебаний.

3. Если v равен 1, то при любом значении MPC возникают равномерные незатухающие колебания национального дохода.

В реальной экономике параметры MPC и v более соответствуют варианту 2, при котором значения показателей национального дохода должны были бы за 5-10 лет приобретать огромные размеры. Но практика не демонстрирует колебаний взрывного типа. Почему же так происходит? Дело в том, что величина дохода, или реального ВВП, в действительности ограничена «потолком», т. е. значением потенциального ВВП. Это ограничение амплитуды колебаний со стороны совокупного предложения. С другой стороны, падение национального дохода ограничено «полом», т. е. отрицательными чистыми инвестициями, равными величине амортизации (см. вновь табл. 19.1, строку с показателями 7-го года). Здесь мы сталкиваемся с ограничением амплитуды колебаний со стороны совокупного спроса, элементом которого являются инвестиции. Волна растущего национального дохода, ударившись о «потолок», приводит к его обратной динамике. Когда

же понижательная тенденция деловой активности достигнет «пола», то начинается противоположный процесс оживления и подъема.

Но почему экономика не демонстрирует затухающих колебаний, которые в конце концов привели бы всю систему к устойчивому равновесию? Здесь можно вновь обратиться к идеям Р.Фриша, выдвинутым им в работе «Проблемы распространения и проблемы импульса» (1933 г.). Он сравнивает экономику с маятником. Маятник часов постепенно остановился бы, если бы не регулятор хода, который каждый раз дает ему толчок, поддерживая его качание. Таким образом, подход Фриша объясняет неисчезающую цикличность экономики, поскольку, как мы отмечали ранее, толчки возникают вновь и вновь.

В целом, эффект акселератора-мультипликатора рассматривался многими экономистами как неотъемлемый элемент экономических колебаний, порождаемый нестабильностью экономики и порождающий эту нестабильность. Этому эффекту уделялось внимание почти всеми экономистами, изучавшими экономический цикл в послевоенный период. Но в оценке его значимости были и остаются существенные разногласия.

Одно из возражений основано на том, что в модели акселератора-мультипликатора предприниматели выступают как некие «тугодумы», переносящие прошлую динамику дохода (объема продаж) на сегодняшний день. И, следовательно, своими действиями они способствуют циклическим колебаниям деловой активности, что, в свою очередь, делает их прогнозы и ожидания ошибочными.

Однако, несмотря на критические возражения, модель мультипликатора-акселератора и по нынешний день считается вполне пригодной для описания *механизма распространения импульсов*, т. е. внешних толчков экономической системы.

3. Макроэкономическая нестабильность и безработица.

Закон Оукена

Одним из характерных проявлений макроэкономической нестабильности является существование армии безработных. Что же такое безработица? Всегда ли ее появление в обществе является общественным злом или безработица несет в себе и какие-то позитивные элементы? И что следует понимать под отсутствием безработицы?

Рассмотрим три категории населения старше 16 лет.

Первая категория это *занятые*, или работающие. К ним относят людей, которые имеют работу, и тех, кто имея работу, временно по каким-то причинам (болезнь, отпуск) не работают.

Вторая категория *безработные*. К категории безработных относят людей, не имеющих работу, но активно занятых ее поиском. Так скажем, в США безработным считается человек, который в течение 4-х месяцев предпринимал активные попытки найти себе новое место работы.

Третья категория лица, *не включаемые в состав рабочей силы*. Это студенты, учащиеся, домохозяйки и те, кто просто не хочет работать по каким бы то ни было причинам. Эту категорию принято считать экономически неактивной частью населения.

В сумме лица, относящиеся к первой и второй категориям (занятые и безработные) представляют собой *рабочую силу* страны. *Уровень безработицы* рассчитывается как отношение количества безработных к количеству лиц, представляющих рабочую силу, и выражается в процентах. Например, (1 млн. человек безработных / 10 млн. человек в составе рабочей силы) $\times 100\% = 10\%$.

В конце нынешнего века количество безработных в промышленно развитых странах приблизилось к отметке 40 миллионов человек. Существует несколько видов безработицы.

Первый вид **фрикционная безработица**. Она связана с поиском и ожиданием работы. Дело в том, что человеку, оставившему прежнее место работы или потерявшему

его, не всегда просто устроиться на новое рабочее место, даже если оно существует. Отсутствие необходимой информации, отдаленность рабочего места от места проживания и многие другие факторы приводят к тому, что человек какое-то время подыскивает место работы, соответствующее определенным параметрам. В некоторых случаях люди вынуждены искать новое место работы. Например, в том случае, когда один из супругов переводится на работу в другую местность, и вся семья вынуждена переезжать в другой город или поселок. И второму супругу приходится быть без работы до тех пор, пока он не найдет подходящее место. Фрикционная безработица, как правило, имеет **добровольный** и относительно кратковременный характер. Чаще всего фрикционная безработица затрагивает людей, имеющих неплохие профессиональные навыки, и эти люди обладают достаточно высокой степенью защиты от долгосрочного пребывания в рядах безработных.

Второй вид безработицы это **структурная безработица**. Структурная безработица возникает в связи с технологическими сдвигами в структуре совокупного спроса или совокупного предложения, когда изменяется сама структура спроса на рабочую силу. Люди, долгие годы считавшиеся профессионалами в той или иной сфере деятельности, вдруг оказываются ненужными, потому что производство требует новых квалификаций, новых специальностей. Так было с машинистами паровозов, когда железные дороги переходили на электрическую и тепловозную тягу. Как правило, структурная безработица проявляется в периоды внедрения результатов научно-технической революции в общественное производство. Структурная безработица имеет более продолжительный характер, чем фрикционная. И если фрикционная безработица может рассматриваться как безработица добровольная, то структурная безработица **безработица вынужденная**. У людей, потерявших работу вследствие структурных изменений в общественном производстве, как правило, отсутствуют навыки, необходимые для новой профессиональной деятельности. Получение квалификации, которая бы соответствовала требованиям новых технологий, возможно только после прохождения определенного периода переподготовки, обучения.

Поэтому ликвидация структурной безработицы предполагает продолжительный период, который прямо соотносится со временем, необходимым для переподготовки и обучения безработных новым, чаще всего смежным профессиям.

Сочетание вышеназванных типов безработицы (фрикционной и структурной) образует так называемый **естественный уровень безработицы**. Этот уровень нередко называют «уровнем полной занятости» или «равновесной безработицей». Естественный уровень безработицы, определяет уровень потенциального ВВП.

Сочетание слов «естественный» и «безработица» все меньше устраивает ученых экономистов, исследующих эти сложные процессы. Поэтому в современной экономической литературе все чаще можно встретить термин **NAIRU** (NonAcceleratingInflation Rate of Unemployment), т.е. **уровень безработицы, не повышающий инфляцию**. Такое название подчеркивает существование определенного предела уровня безработицы, выйдя за который, экономика столкнется с инфляцией. Иначе говоря, если правительство будет стремиться снижать безработицу, существующую при уровне потенциального ВВП (полной занятости всех ресурсов), то оно неизбежно столкнется с инфляцией.

Естественный уровень безработицы, или NAIRU, определяется как усредненная величина фактического уровня безработицы в стране за предыдущие десять лет и последующие десять лет. Следует отметить, что любые методики подсчета естественного уровня безработицы обладают определенными погрешностями. Так, при опросах общественного мнения и опросах самих безработных, многие люди, которые по тем или иным причинам не пытаются активно искать рабочее место, тем не менее, указывают себя в графе «безработные». Часто безработными называют себя те, кто

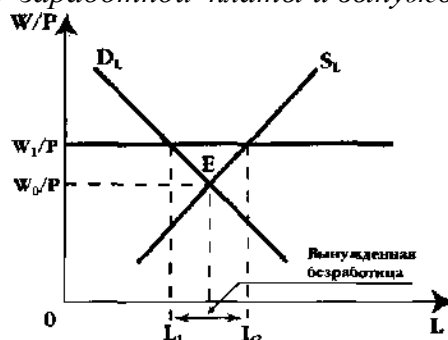
реально занят в теневой экономике. Это объясняет тот факт, что в некоторых странах, где уровень теневой экономики и ее доля в общественном производстве относительно высоки, статистический уровень безработицы тоже оказывается высоким.

Выделяют следующие причины устойчивости в долгосрочном периоде естественного уровня безработицы. Во-первых, развитая система страхования по безработице. Выплаты пособий значительно снижают стимулы к быстрому трудоустройству и увеличивают время, которое безработные тратят на поиски нового места работы. Во-вторых, важным фактором является так называемая жесткость заработной платы, которая порождает вынужденную безработицу. Мы уже знаем, что на рынке труда равновесие между спросом и предложением труда устанавливается при определенных условиях.

Вынужденная безработица возникает в тех случаях, когда уровень реальной заработной платы (w_1/P) превышает ее равновесное значение (w_0/P).

Негибкость заработной платы приводит к возникновению относительной нехватки рабочих мест. Многие рабочие становятся безработными потому, что при данном уровне заработной платы предложение труда L_2 превосходит спрос L_1 на него.

Рис. Жесткость заработной платы и вынужденная безработица



В таком застывшем неравновесном состоянии рынок труда может находиться довольно продолжительное время, которое определяется следующими

факторами: во-первых, фиксацией уровня заработной платы в договорах с профсоюзами и в индивидуальных трудовых соглашениях; во-вторых, законодательными установлениями минимума заработной платы, ниже которого предприниматели не имеют права снижать ее; в-третьих, поведением фирм, не заинтересованных в снижении уровня заработной платы, потому что эти фирмы боятся при ее снижении потерять высококвалифицированную рабочую силу.

Во многих странах наблюдается тенденция к увеличению естественного уровня безработицы в долговременном периоде, хотя в отдельные периоды он может снижаться. К началу 1999 г. в США достигнут беспрецедентно высокий уровень занятости за последние 30 лет: фактический уровень безработицы составил всего 4,2%. При трудоспособном населении в 133 млн. человек в стране работает 128 млн. человек, т. е. каждый второй гражданин страны. Но повышения темпов инфляции не наблюдалось. Можно с известной осторожностью предположить, что произошло снижение естественного уровня безработицы.

Циклическая безработица, как явствует из ее названия, порождается циклическими колебаниями экономической активности. Дело в том, что в период смены знака движения экономики с «плюса на минус», может произойти резкое сжатие производства в различных отраслях. Массовыми могут становиться банкротства предприятий различных сфер хозяйственной деятельности, и в этот период многие миллионы людей совершенно неожиданно и внезапно для них становятся безработными. Проблема усугубляется тем, что в условиях циклической безработицы людям не помогает ни переориентация, ни подготовка по какой-то новой квалификации. Не всегда

спасает и перемена места жительства, потому что кризис может охватить всю национальную экономику и даже выйти на мировой уровень.

Циклическая безработица опасна еще и тем, что, кроме социальных бедствий, она приносит еще и явные потери в объеме реального ВВП. На это обратил внимание известный американский экономист Артур Оукен (1928-1979). Он сформулировал закон, согласно которому страна теряет от 2 до 3% фактического ВВП по отношению к потенциальному ВВП, когда фактический уровень безработицы увеличивается на 1% по сравнению с ее естественным уровнем. В экономической литературе этот закон известен как **закон Оукена**:

$$(Y - Y^*) / Y^* = -\lambda (U - U_n), (5)$$

где Y фактический ВВП, Y^* потенциальный ВВП, U фактический уровень безработицы, U_n естественный уровень безработицы (в абсолютном выражении) эмпирический коэффициент чувствительности ВВП к изменениям циклической безработицы (коэффициент Оукена).

Предположим, естественный уровень безработицы составляет 5%, а ее фактический уровень 8%. Допустим, коэффициент Оукена равен -2,5. Тогда отставание фактического ВВП от потенциального составит $(8\% - 5\%) \times -2,5 = -7,5\%$: страна «недополучила» 7,5% от потенциального ВВП.

4. Роль государства в регулировании экономических циклов: стабилизационная политика

Стабилизационная политика государства это комплекс мероприятий макроэкономической политики, направленных на стабилизацию экономики на уровне полной занятости, или потенциального выпуска. Рецептов государственного вмешательства в экономику в условиях макроэкономической нестабильности достаточно много. Однако общие принципы воздействия на уровень деловой активности сводятся к следующим положениям: в условиях спадов правительство должно проводить стимулирующую политику, а в условиях подъема сдерживающую макроэкономическую политику, стремясь не допустить сильного «перегрева» экономики (инфляционного разрыва). Другими словами, государство должно сглаживать амплитуду колебаний фактического ВВП вокруг линии тренда (см. вновь рис.).

Традиционным стал кейнсианский подход, направленный на управление совокупным спросом. Графически это может быть представлено на рис. Во время кризиса и депрессии, т. е. на понижательной волне циклических колебаний, государственная политика направлена на стимулирование совокупного спроса: на рис. 19.3 а это отражается сдвигом вверх кривой

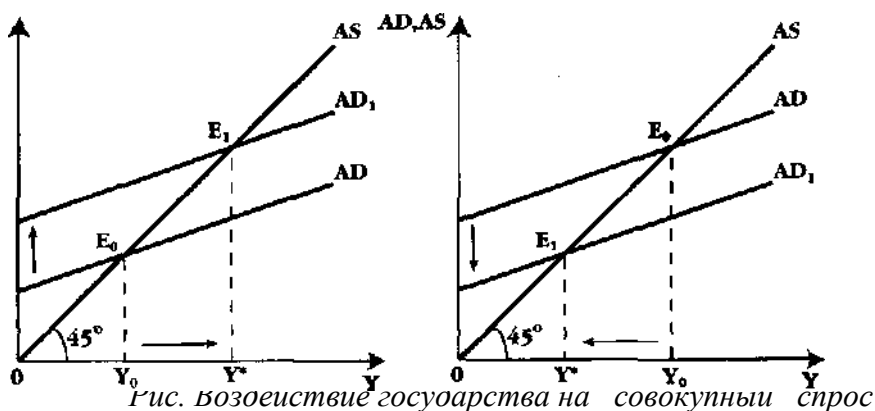


Рис. Воздействие государства на совокупный спрос

AD в положение AD_1 , приближающем экономику к уровню полной занятости Y^* . Напротив, в фазе подъема, и, особенно «бума», во избежание дальнейшего перегрева экономики, стабилизационная политика графически отражается (рис.)

сдвигом кривой AD вниз, в положение $AD1$ для ликвидации инфляционного разрыва и возвращения экономики к уровню потенциального выпуска Y^* . Таким образом, стабилизационная политика представляет собой набор «контрдействий» по отношению к уровню деловой активности: сдерживающих во время подъемов и стимулирующих во время спадов.

Но как правительство узнаёт о том, в какой фазе среднесрочного цикла находится экономика? Для этого оно использует данные о динамике множества показателей экономической конъюнктуры, предоставляемые официальными статистическими службами, научно-исследовательскими центрами и т. п. Макроэкономические переменные принято подразделять на *проциклические*, *контрциклические* и *ациклические*, в зависимости от того, как «ведут» себя названные показатели на различных фазах экономического, или делового цикла.

Проциклические переменные растут во время оживления и подъема и падают во время кризиса и депрессии: объем промышленного производства, прибыль бизнеса, процентные ставки в краткосрочном периоде, объем денежной массы и др.

Контрциклические переменные растут во время кризиса и депрессии, и падают во время оживления и подъема: уровень безработицы, количество банкротств в реальном и финансовом секторе экономики, товарно-материальные запасы.

Ациклические переменные можно назвать «безучастными» к фазам цикла: некоторые виды государственных расходов (на поддержку фундаментальных исследований, национальную оборону), экспорт (в некоторых странах, например, США), импорт (в Японии).

Но для действенной стабилизационной политики важно знать не только корреляцию между уровнем деловой активности, измеряемым ВВП, и названными тремя группами переменных. Правительство интересуется и тем, какие из макроэкономических показателей в своей динамике могут предсказать наступление кризиса. В связи с этим макроэкономические переменные можно подразделить на *опережающие* и *запаздывающие* показатели: так, опережающие показатели как бы «бегут впереди» поворотных точек цикла на рис. Например, объем товарно-материальных запасов, уровень загрузки производственных мощностей, цены на акции и др. начинают снижаться раньше, чем наступает кризис, и расти раньше, чем экономика вступает в фазу подъема. Таким образом, опережающие показатели сигнализируют о наступающих спадах и подъемах. Напротив, запаздывающие показатели в своей динамике отстают от поворотных точек: уровень безработицы, например, достигает своего максимума несколько позже, чем экономика достигла «дна».

Достоверная статистика и профессиональные действия правительства, умеющего грамотно интерпретировать динамику опережающих и запаздывающих показателей, во многом определяют успешность стабилизационных мероприятий.

В последующих главах, посвященных кредитно-денежной и налогово-бюджетной политике, будет подробно рассмотрен механизм стимулирующей и сдерживающей политики, направленной на предотвращение нежелательных изменений совокупного спроса. Но в последние десятилетия экономисты обращают внимание на то, что регулирование деловой активности должно быть обращено в большей степени на совокупное предложение. Но, независимо от того, какой стороне отдают предпочтение экономисты и политики, на практике осуществляющие стабилизационные программы, совокупному спросу или совокупному предложению сложнейшим вопросом является проблема временных лагов. Предельно упрощая, можно пояснить ее так: удастся ли правительству стимулировать экономику именно в той фазе цикла, когда наступил спад, и сдерживать точно в период «перегрева» деловой активности? Можно сравнить стабилизационную политику со стрельбой по движущейся мишени: объект правительственного воздействия («мишень» экономика страны) все время находится в

движении. И есть большая опасность промахнуться и не сделать точного выстрела. А если так, то все меры стабилизационной политики окажутся бесполезными или даже вредными. Дискуссии по этому поводу ведутся экономистами вплоть до настоящего времени.

На «дикий» экономический цикл, потрясавший основы капитализма в XIX начале XX веков, по меткому выражению Самуэльсона, надета узда. И поэтому, подводя итоги, мы можем сказать, что, несмотря на все сложности стабилизационной политики, она осуществляется во всех странах рыночной экономики, имея при этом, естественно, свои отличия, связанные с тем, что принято называть «национальной моделью экономики». Американский капитализм отличается от японского, а японский от переходной экономики России. Поэтому не может быть абсолютно универсальных рецептов в проведении стабилизационной политики. Однако знание основных закономерностей циклического развития экономики совершенно необходимая предпосылка эффективной макроэкономической политики правительства в любой стране.

Тема 2.2. Государственная экономическая политика.

РОЛЬ ГОСУДАРСТВА В РЫНОЧНОЙ ЭКОНОМИКЕ

«Сильное государство подавляет нас, а при слабом мы погибнем».

Поль Валери

1. Фиаско рынка и необходимость государственного регулирования

Рынок, представляет собой хорошо отлаженный, несмотря на свой спонтанный характер, механизм, способный решать основные экономические задачи, стоящие перед обществом. Однако так бывает не всегда и не во всех случаях. Как известно, существуют экономические проблемы, которые принято называть фиаско. Это такие ситуации, когда рыночный (ценовой) механизм не может эффективно распределить ресурсы. При этом не обеспечивается равенство $MC = MR$, или $MC = P$. В таких ситуациях возможно и необходимо использование механизма государственного регулирования. В связи с этим основными сферами деятельности государства являются следующие: производство общественных благ, минимизация отрицательных и поощрение положительных экстерналий, пресечение асимметричной информации, защита конкуренции, сглаживание макроэкономических колебаний, политика поддержания доходов. Особую роль играет государство в правовом обеспечении функционирования рыночного механизма. Во всех указанных случаях государство способствует минимизации трансакционных издержек, с которыми связано действие рыночного механизма.

Производство общественных благ

Производство общественных благ является одной из важнейших функций государства. Рыночный механизм не может предоставить общественные блага. К общественным относят такие блага, которые обладают двумя характерными свойствами: **несоперничество и неисключаемость из потребления**. Оба свойства тесно связаны между собой. Остановимся на неисключаемости из потребления еще раз, анализируя роль государства в производстве общественных благ. Неисключаемость из потребления означает, что на практике сложно или невозможно обеспечить потребление данного блага отдельными лицами, не предоставляя их всем другим. У частного сектора нет стимулов производить такие блага, поскольку положительным внешним эффектом от их создания и потребления могут воспользоваться любые лица, независимо от того, платили они за эти блага или нет. К общественным благам относятся: национальная оборона, вакцинация населения, дорожная разметка и знаки, маяки, уличное освещение и целый ряд аналогичных благ, где невозможно дозировать их потребление при помощи механизма цен. Общественным благом является и законодотворческая деятельность государства, общественный порядок и т. п.

Принято различать **чистые общественные блага** и **смешанные общественные блага**. Чистые общественные блага обладают двумя указанными свойствами в ярко выраженной

степени. Классический пример национальная оборона. У смешанных общественных благ одно или оба свойства могут быть выражены слабее. Пример смешанного блага автодороги. В некоторых случаях (при перегрузках движения) вводится плата при въезде на отдельные участки. Поскольку увеличивается соперничество на перегруженных трассах, постольку неисключаемость из потребления подрывается введением платы за проезд на перегруженном участке дороги.

Блага, которые не обладают вообще указанными свойствами, называются «частными» и производятся на рыночной основе. Для приобретения частного блага требуется заплатить за него.

В связи с производством общественных благ возникает проблема «безбилетника», или «зайца», т. е. уклонение отдельного индивидуума от участия в финансировании производства общественного блага. Путем простого опроса населения невозможно выяснить, сколько общественных благ производить и кто заинтересован в их производстве. Известным примером является случай уличного освещения. Если начать опрашивать жителей улицы, пытаясь выяснить потребность каждого человека в освещении и в зависимости от этой потребности определить его долю в финансировании производства данного блага, скорее всего, люди будут склонны скрывать свои истинные потребности, чтобы уклониться от уплаты или уменьшить ее. Очень велико искушение стать «безбилетником» и переложить бремя оплаты на других. В результате возникает опасность занижения объема производства блага в целом (в нашем примере улица может так и остаться неосвещенной). Можно, конечно, потратить уйму времени, пытаясь выследить каждого жильца, определить его график перемещений по улице, узнать хотя бы приближенно его потребность в освещении, но трансакционные издержки по сбору такой информации будут запретительно велики. Следовательно, если нет *дешевого* способа отделения «безбилетников» от плательщиков, эти общественные блага целесообразно производить государству за счет налогообложения всего населения.

Проблему предоставления общественных благ можно рассмотреть с использованием известной «дилеммы заключенного». Применительно к производству общественных благ следует сказать, что «дилемма заключенного» объясняет, почему нельзя организовать производство данных благ на рыночной основе. Если бы решение о финансировании производства общественных благ принималось на основе опроса, возможны были бы ошибки в силу некооперативного поведения участников опроса. Нужно ли уличное освещение? Каждый думает «да», но боится, что другие скажут «нет», и тогда тяжесть финансового бремени ляжет на его плечи. Он говорит «нет», но и все остальные говорят «нет». Получается, что уличное освещение вообще никому не нужно. Наглядная иллюстрация «дилеммы заключенного» может быть представлена в виде платежной матрицы.

| | |
|--|-----------------------------------|
| <p>9 990 долл.</p> <p>10 долл.</p> <p>IV</p> | <p>0</p> <p>10 долл.</p> <p>I</p> |
| <p>10 000 долл.</p> <p>0</p> <p>III</p> | <p>0</p> <p>0</p> <p>II</p> |

Рис.. «Дилемма заключенного» и производство общественных благ

Для финансирования производства некоего общественного блага требуется 10 000 долл. Общество в нашем гипотетическом случае состоит из 1000 человек. Следовательно, каждый должен согласиться платить 10 долл. Платежная матрица примет следующий вид (см. рис.).

Оптимальный случай в квадрате IV, но он требует кооперативного поведения каждого члена общества. На практике наибольшей возможностью отличается случай, представленный

квадратом II (все отвечают «нет»).

Чтобы избежать подобной ситуации, производство общественных благ возлагается на государство.

Государство финансирует данные проекты из бюджетных средств. Известно, что расходы на национальную оборону являются во многих странах одной из весьма значительных статей бюджета. Большую расходную статью составляют и средства, выделяемые на социальные нужды и на содержание государственного аппарата. Источник их финансирования налоги с домашних хозяйств и бизнеса. При этом отсутствует непосредственная связь между величиной уплачиваемого налога и реальным участием в процессе потребления данного общественного блага. Из-за незначительного размера или отсутствия предельных издержек, которые вызывает каждый дополнительный потребитель общественного блага, не имеет смысла строить сложную систему их оплаты, пытаясь отделить «безбилетников», поэтому они и финансируются из государственного бюджета.

Кроме того, есть блага, которые, по определению, не относятся к общественным, но из-за неспособности рынка обеспечить их производство, государство берет на себя их финансирование. Это связано с таким явлением, как **неполнота рынков** и ситуацией, когда рынки не в состоянии обеспечить предоставление какого-либо товара или услуги даже тогда, когда издержки, связанные с такой деятельностью, ниже цены, которую платят индивиды. Частные компании могут отказаться страховать отдельные виды рисков, и тогда этим занимается государство. Очень часто на государственной основе базируется страхование вкладчиков от потерь в случае банкротств банков, страхование от наводнений, пожаров и т. д.

В принципе, принимая на себя финансирование общественных благ, государство решает и задачу минимизации транзакционных издержек, связанных с поиском информации: весьма сложно и дорого было бы, например, *проводить опрос, подобный тому, который описывался в связи с уличным освещением. Ясно, что транзакционные издержки организации такого своеобразного референдума в конечном счете перекрыли бы все плюсы выявления истинных предпочтений населения.*

Минимизация отрицательных и поощрение положительных экстерналий

Согласно теореме Коуза, если транзакционные издержки равны нулю или пренебрежимо малы, то вне зависимости от первоначальной (исходной) спецификации прав собственности их окончательное распределение Парето эффективно. Если условия теоремы Коуза соблюдаются, можно минимизировать внешние эффекты без вмешательства государства. Но что делать, когда условия теоремы Коуза нарушаются? Очевидно, что необходимым становится вмешательство государства.

Существуют два основных способа минимизации отрицательных экстерналий.

Первый способ *принятие административных мер* по отношению к тем, чья деятельность вызывает отрицательные экстерналии. На государство возлагается осуществление контроля за деятельностью, порождающей отрицательные внешние эффекты с применением административно-командных мер, штрафных санкций, рыночных лицензий на выброс отходов до определенного уровня загрязнения окружающей среды и т. д.

Последний из перечисленных способов ограничения государством отрицательных экстерналий стал основой образования *рынка прав на причинение внешних издержек*. Другими словами, государство административными мерами способствует созданию рыночных механизмов борьбы с отрицательными внешними эффектами.

Государственные лицензии на сброс отходов выступают объектом купли-продажи на этом своеобразном рынке. Загрязнители, купившие такие лицензии, но сократившие на период их действия вредные выбросы, могут остаток по лицензии продать на рынке, а если они полностью перестают сбрасывать отходы, то могут продать лицензию тем, кто не укладывается в разрешенные нормы выброса. *На практике, например, в США, уже несколько лет действует рынок квот на выбросы двуокиси серы, провоцирующей кислотные дожди. В результате загрязнение атмосферы удалось снизить на 40%.* Такая практика зачастую подвергается

критике из-за невозможности точного измерения издержек от загрязнения, которые несут другие предприятия, а также граждане. Возникают также споры вокруг экономической политики, основанной на признании прав на внешние эффекты. В экономической литературе подчеркиваются трудности внедрения в хозяйственную жизнь высокоэффективных средств и методов контроля за состоянием окружающей среды и утилизации отходов производства. И, тем не менее, формирование государством рынка прав на загрязнение может способствовать если не полному уничтожению отрицательных внешних эффектов (что вряд ли возможно), то, по крайней мере, их минимизации.

Помимо установления норм и применения запретов, т. е. помимо прямого административного вмешательства с целью минимизации отрицательных экстерналий, государство использует и другой способ *косвенный метод борьбы с отрицательными экстерналиями через налоговую сферу*. Суть его заключается в том, что производители, являющиеся основными виновниками отрицательных внешних эффектов, облагаются налогами, что заставляет их в определенном смысле менять свое поведение.

Кроме отрицательных экстерналий, как нам известно, существуют и положительные экстерналий, когда выгоду получает не только непосредственный потребитель данного блага, но и «третьи лица». Под «третьими лицами» здесь, как правило, понимается общество в целом.

Государство поощряет деятельность, порождающую положительные экстерналий. В этих целях проводится субсидирование производителей или потребителей положительных экстерналий. Предоставляется ли субсидия потребителю (он сможет платить более высокую цену за пользование положительными экстерналиями) или производителю (снижаются его издержки), в любом случае это ведет к увеличению потребления блага. Как правило, государство стремится предоставить субсидию тому, у кого большая эластичность спроса по доходам, так как чувствительность спроса на блага после субсидии будет выше. Государство субсидирует здравоохранение, образование, различные благотворительные программы, поскольку от реализации мероприятий в этих сферах выигрывают не только непосредственные получатели блага, но и общество в целом: ведь чем больше здоровых, образованных и культурных людей будет в обществе, тем меньше транзакционные издержки координации деятельности между людьми. Следовательно, при прочих равных условиях, тем больше предпосылок для экономического роста имеет такое общество.

Пресечение асимметричной информации

Нам известно такое явление, как неблагоприятный отбор. Те, кто пытается застраховать, например, свое здоровье, обладают большей информацией, чем те, кто предоставляет услуги страхования. В связи с этим из-за асимметричной информации частные страховые компании могут отказаться страховать отдельные виды рисков, и тогда этим занимается государство.

Государство может сглаживать асимметричность информации путем контроля за качеством товаров и услуг, распространения нужных потребителям сведений, препятствуя распространению вводящей в заблуждение рекламы и т. д. Большое значение имеет законодательство в сфере защиты прав потребителей. Принимаются серьезные санкции против продажи некачественных товаров, предоставления ложной информации о деятельности фирм и т. д. Государство, предоставляя потребителям информацию о качестве товаров, о степени риска в сферах инвестирования и страхования и т. п., создает тем самым общественное благо (информацию), которой бесплатно пользуются все экономические субъекты.

Защита конкуренции

Монополизация экономики имеет ряд негативных последствий: возникает дефицит (недопроизводство) благ, завышение цен, средние издержки не достигают минимума, появляется «мертвый убыток». С помощью исключительно рыночных методов невозможно решить проблему монополизации. Борьба с монополизацией, защита конкуренции задача государства. В экономически развитых странах разработано антимонопольное законодательство, ограничивающее элемент недобросовестного соперничества.

Сглаживание макроэкономических колебаний

Явление цикличности, свойственное рынку, порождает массу экономических проблем. Преодолеть эти проблемы чисто рыночными способами не представляется возможным. Поэтому антициклическая политика также является прерогативой государства.

Политика поддержания доходов

Это особый пункт. Неравенство в распределении доходов, строго говоря, нельзя назвать фиаско рынка, и оно вполне сочетается с Парето эффективностью. Но с нормативной точки зрения слишком большое неравенство считается несправедливым и ведет к социальной нестабильности. Поэтому государство перераспределяет национальный доход и осуществляет социальную политику поддержания наименее обеспеченных членов общества.

Помимо компенсации фиаско рынка, государство выполняет и такую важнейшую задачу, как ***правовое обеспечение функционирования рыночного механизма***.

Рынок представляет собой систему добровольного обмена. Нужно обеспечить эту добровольность, т. е. создать правовые рамки, ограждающие экономических субъектов от насилия (обман, кражи, вымогательство). В связи с этим напомним, что под государством в широком смысле слова подразумевается «набор институтов, располагающих средствами *законного принуждения*, которые используются на определенной территории и в отношении ее населения, обозначаемого термином «общество».

На государство возлагается серьезная задача защита прав производителей и потребителей, действующих на рынке. В этом случае мы вновь видим пример того, как деятельность государства экономит транзакционные издержки. Конечно, можно представить себе, что каждый продавец или покупатель создают на частной основе собственную систему защиты своих прав собственности. *Примером такого решения во многих отношениях является переходная экономика России, когда не только мелкие лавочки, но и довольно солидные фирмы прибегают к помощи различных «крыш», «братвы» и прочих криминальных группировок. Сам факт их существования говорит о том, что государство плохо справляется с задачей охраны прав собственности.* Но суммарные транзакционные издержки такой частной системы защиты прав очень велики. *Как отмечал видный английский социолог Карл Поппер «... промышленное общество, основанное на рыночных отношениях и предлагающее значительную свободу выбора, немыслимо без правовой системы, без власти закона».*

Итак, прежде всего, государство должно обеспечивать право частной собственности. Хозяйствующий агент, не уверенный в неприкосновенности своей собственности, будет опасаться ее отчуждения и ограничения своего права на нее, и не сможет функционировать как эффективный собственник. Поэтому необходимо наличие законодательства, обеспечивающего спецификацию прав собственности.

Государство разрабатывает законы относительно защиты интеллектуальной собственности, деятельности банковской сферы и других областей экономической жизни. Наконец, уголовное законодательство, направленное против краж, насилия, убийств, создает более стабильную ситуацию в стране и также улучшает функционирование рынка.

Таким образом, государство приходит на помощь рынку в тех сферах, где рынок терпит фиаско. *Но каков механизм принятия решений правительством? Как выявляются общественные предпочтения и осуществляется коллективный выбор? На эти вопросы отвечает теория общественного выбора.*

2. Теория общественного выбора

Теория общественного выбора сформировалась в качестве самостоятельного направления в экономической науке в конце 1960-х гг. Ее рождение было во многом подготовлено работами американского экономиста Кеннета Эрроу и шотландского экономиста Дункана Блэка, которые развивали математический подход к экономической теории. Вместе с тем, они ставили своей задачей применение принципов экономического анализа (издержки выгоды) к процессам принятия политических и экономических решений правительством. Это направление развивалось в дальнейшем в тесной связи с неоклассическими и неинституциональными моделями.

Основной предмет теории общественного выбора – исследование взаимозависимости политических и экономических явлений. В рамках этой теории исследуется механизм принятия политиками макроэкономических решений. Поэтому нередко можно увидеть в западных экономических словарях термин «политическая экономия» или «новая политическая экономия» как синонимы теории общественного выбора.

Характерные вопросы, рассматриваемые теорией общественного выбора государственные финансы, процедуры голосования, процессы принятия правительственных решений, деятельность так называемых групп давления и т. п. В числе ее ведущих представителей лауреат Нобелевской премии по экономике и автор таких работ, как «Демократия в дефиците» (1977), «Расчет согласия» (1962), «Основание правил» (1985), «Границы свободы» (1975)³, американский экономист Джеймс Бьюкенен, видные представители современного институционализма Дуглас Норт, Манкур Олсон и др. В США издается специальный журнал «Public Choice» («Общественный выбор»), что говорит о распространении влияния этой теории.

Дж.Бьюкенен высказывал предположение о том, что принцип рационального экономического поведения применим и при исследовании политических процессов. Сама политическая сфера рассматривается как разновидность рынка, но в данном случае политического. Это означает, что человек, занявший государственную должность, не обязательно будет руководствоваться исключительно соображениями общественного благополучия и проведения в жизнь решений, отражающих мнение всех его избирателей. Так, если обычный рядовой потребитель заинтересован в максимизации полезности, бизнесмен в максимизации прибыли, то и представитель государственных органов будет стремиться к максимизации своей частной выгоды. А эта выгода состоит в реализации желания быть переизбранным, получить как можно больше голосов на выборах.

Как отмечал Людвиг фон Мизес, известный представитель неолиберлизма, «... в управлении государственными учреждениями приходится использовать принципы, совершенно отличные от тех, которые применяются в системе, ориентированной на прибыль...»

Бюрократическое управление это метод, применяемый при ведении административных дел, результаты которых не имеют денежной ценности на рынке». В этой ситуации не всякое решение, принятое государственными органами, например, законодателями, будет оптимальным с экономической точки зрения. Ведь законодатели живые люди, и в процессе принятия политических решений их частные интересы будут непременно ими учитываться. Американский экономист П.Хейне приводит занимательный график (рис.), иллюстрирующий принцип рационального экономического поведения государственного деятеля:

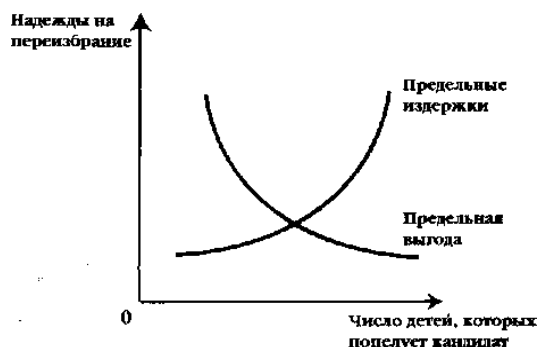


Рис. Рациональное экономическое поведение государственного деятеля

В шуточной форме на этом графике отражена важнейшая идея теоретиков общественного выбора: государственное должностное лицо так же, как и другие субъекты рыночной экономики, стремится уравнять свои личные предельные издержки и предельные выгоды, или MC должны быть равны MR. Общественные же интересы не обязательно могут при этом приниматься во внимание.

Особенность подхода теории общественного выбора к политическим процессам заключается в том, что частный интерес рассматривается как основной побудительный мотив не только в повседневной жизни и в бизнесе, но и в общественной жизни. Любое решение, принимаемое обществом, зависит от экономических оценок участников голосования своих затрат и выгод в связи с его реализацией. Важнейшие решения, которые должны принимать правительственные организации, связаны с производством общественных благ. Политическая система, в условиях которой принимаются решения, может быть организована в демократических странах в виде **прямой и представительной демократии**.

Прямая демократия предполагает, что каждый налогоплательщик по закону имеет возможность проголосовать по любому конкретному вопросу. В современных странах с развитым рыночным хозяйством осуществляется практика не прямой, а **представительной демократии**: все, имеющие право голоса, периодически избирают своих представителей в законодательные органы, а уже избранные законодатели проводят в жизнь те или иные решения, в том числе, связанные с финансированием общественных благ, предоставлением субсидий, введением таможенных тарифов и т. п.

Представители теории общественного выбора акцентировали внимание на том, что даже в условиях такой демократической процедуры, как принятие решений простым большинством голосов, возможны неэффективные с точки зрения общества результаты выбора.

Рассмотрим пример принятия решения о производстве товара коллективного пользования, или общественного блага, дорожных знаков в городе N. В условиях прямой демократии возможны следующие ситуации.

Предположим, что существуют три группы населения (см. табл. 17.1): A, B, C, из которых лица, входящие в группу A, получают от данного мероприятия наибольшую индивидуальную предельную выгоду, так как они чаще других пользуются автомобилем, за ними следуют представители группы B, и, наконец, наименьшую предельную выгоду получают лица из группы C, которые вообще не имеют личных автомобилей и участвуют в уличном движении лишь как пешеходы. При этом общественная предельная выгода определяется как сумма индивидуальных предельных выгод (суммирование цифр по строке в столбце 4 равно соответствующей цифре в столбце 3).

Предельные издержки для каждого дополнительного дорожного знака одни и те же 50 ед.

Для общества оптимальный объем производства четыре знака (рис.). Но за какое количество будут голосовать наши жители?

Это зависит от соотношения затрат и выгод. Здесь возможны три случая (I, II, III).

I. Если затраты распределяются в той же пропорции, что и выгоды, то голосование приведет к идеальному результату. Все группы будут голосовать за установление четырех знаков, поскольку в таком случае их предельные выгоды будут равны предельным затратам (издержкам).

Но, скорее всего, такой идеальной ситуации не будет. Возможны два вида отклонений.

*II. Если затраты распределяются поровну между группами (каждая группа платит по 1/3 от 50, т. е. 16,6 ед., а выгоды в заданной пропорции, т. е. неравномерно), картина будет иная. Такие затраты превышают предельную выгоду группы C даже при установлении второго знака (16-15), но голосование будет на стороне большинства A+B. Точно так же пройдет предложение относительно третьего знака. Но четыре знака уже не могут быть установлены, поскольку группы B и C дадут в сумме 2/3 голосов «против» (для группы B: $10 < 16,6$, и она присоединится к группе C). Итак, при равномерном распределении затрат и неравномерном выгоды на товары коллективного потребления **будет тратиться меньше средств, чем необходимо для общества.***

III. Другой вид отклонения, когда затраты распределяются неравномерно (группа A несет 90% затрат, или 45 ед., B и C-н о 5%, или по 2,5 ед.), а выгоды равномерно. Группа B будет против установления уже третьего знака, так как предельная выгода этой группы (100

: $3 = 33,3$) меньше предельных затрат (45), но группы В и С проголосуют «за». Пройдет решение о четырех и даже о пяти знаках, так как предельная выгода В и С ($25 : 3 = 8,3$) больше их предельных затрат (по 2,5 ед.). Таким образом, в случае неравномерных затрат и равномерной выгоды будет тратиться больше средств, чем оптимально необходимо.

Таблица 17.1

Анализ издержек и выгод при производстве общественного блага

| Количество знаков | Общая выгода* общества в данном городе (днсжн. ед.) | Предельная выгода* общества в данном городе | Индивидуальная предельная выгода по группам А 70% В -20 % С 10% | | |
|-------------------|---|---|---|----|-----|
| | | | А | В | С |
| 1 | 200 | | | | |
| 2 | 350 | 150 | 105 | 30 | 15 |
| 3 | 450 | 100 | 70 | 20 | 10 |
| 4 | 500 | 50 | 35 | 10 | 5 |
| 5 | 525 | 25 | 17,5 | 5 | 2,5 |

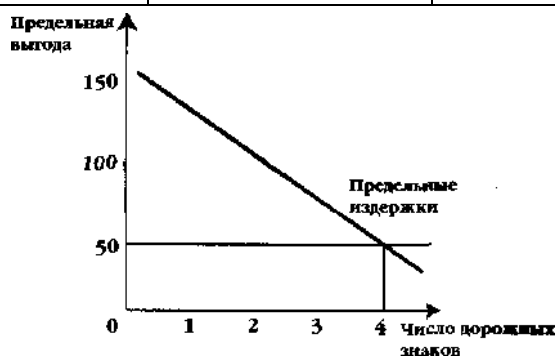


Рис. Определение оптимального объема производства с точки зрения общества

Эти примеры приводят нас к следующему выводу: в общественной жизни люди ведут себя, исходя исключительно из своих частных интересов, что не всегда в итоге приводит к результату, отвечающему интересам общества в целом.

Пример с установкой дорожных знаков относится к практике прямой демократии. В условиях не прямой, а представительной демократии наибольшие шансы реализовать через официальное лицо свои экономические интересы имеют хорошо организованные группы давления, или лобби. Это могут быть организации фермеров, мощные отраслевые профсоюзы, военно-промышленный комплекс и т. д. Возникает явление лоббизма – оказание давления на правительство определенными группами интересов.

Теория общественного выбора рассматривает процесс принятия решений в условиях представительной демократии как разновидность рыночной сделки, или торга: «Вы мне обеспечиваете голоса на выборах я вам обеспечиваю проведение в жизнь конкретных правительственных программ, удовлетворяющих ваши интересы».

Лоббисты ищут не что иное, как политическую ренту (осуществляют «погоню за политической рентой», в терминах экономической теории). Политическая рента – это получение экономической ренты через политические институты или, иначе выражаясь, путем политического процесса. Группы давления получают политическую ренту, когда законодатели принимают правительственное решение о введении импортных пошлин (выигрывают отечественные производители аналогичного товара), выделении многомиллиардных средств на гарантированную закупку военной продукции и т. д.

Широкое распространение в условиях представительной демократии получил процесс

под названием «логроллинг». Логроллинг – это торговля голосами, когда один индивид (группа, партия) обещает свою поддержку другому индивиду (другой группе, партии) в голосовании по какому-либо вопросу в обмен на поддержку противоположной стороны при голосовании по вопросу, интересующему первую сторону.

Необходимо заметить, что представители теории общественного выбора не утверждают, что государственный чиновник преследует непременно, всегда и только свою частную выгоду. Дело в другом, а именно в том, что реализация общественных интересов переплетается и с реализацией частных интересов бюрократии. А такой подход делает модель принятия политических решений более соответствующей реальности.

В теории общественного выбора широко используется микроэкономический анализ для объяснения процесса принятия политических решений. Так, современный американский представитель этого направления Э.Даунс в своей работе «Экономическая теория демократии» исследует поведение рационального избирателя и предлагает следующую формулу:

$$E(UA_{t+1}) - E(UB_{t+1}),$$

где

$t+1$ период времени между прошедшими и настоящими выборами;

A партия у власти;

B оппозиция;

U полезность от деятельности правительства за период $t + 1$;

E ожидаемая ценность.

При этом, если в результате получается положительное число, избиратель голосует за партию A , если отрицательное за оппозицию, если «0» избиратель воздерживается от голосования, но, будучи рациональным субъектом, оценивает деятельность того правительства, которое находится у власти, за истекший период t еще и по следующей формуле:

$$\frac{U_t^i}{U_t^a},$$

где U_t^i максимально возможная полезность, идеальная (i ideal), которую можно было бы получить за истекший период t .

U_t^a полезность, реально полученная (a actual) за истекший период t . При хорошем рейтинге избиратель все же проголосует за партию, находящуюся у власти, при плохом против.

Но что же такое разумный выбор, точнее разумный коллективный выбор? \

Это соблюдение пяти аксиом (условий), предложенных Эрроу:

1) Коллективный выбор должен быть осуществим для любой комбинации предпочтений участников голосования (аксиома универсальной применимости, или коллективная рациональность).

2) Если одна из альтернатив поднимается выше в шкале предпочтений одной личности, то она должна подняться (по крайней мере, не опуститься) в коллективной шкале предпочтений.

3) Условие независимости от внешних альтернатив (т. е., если индивиды выбирают между альтернативами A и B , то это не зависит от их мнения по поводу альтернативы C).

4) Условие суверенитета граждан. Это означает, что общество не может предпочесть A B независимо от выбора граждан, особенно если существует единодушное предпочтение B A . Это условие иногда называют принципом Парето.

5) Условие недиктаторских выборов (никакой индивид не может навязать свои предпочтения обществу).

6) Теорема невозможности К.Эрроу уже сама по себе довод в пользу двухпартийных режимов, так как доказывает, что никакая демократическая система голосования (т. е. аксиомы 1-5) невозможна при существовании более чем двух партий.

Итак, государственное регулирование необходимо осуществлять в определенных пределах. Эти пределы установлены масштабами фиаско рынка в целом и конкретной экономической ситуацией. Умелое государственное регулирование позволяет ликвидировать те

«провалы»), которые невозможно восполнить, используя исключительно рыночный механизм.

И вслед за Авраамом Линкольном мы можем сказать: «Разумная цель государства состоит в том, чтобы делать для людей то, что им требуется, но они сами своими силами не могут делать вообще или не могут делать должным образом».

Но важно подчеркнуть, что никто не утверждает, будто все проблемы заканчиваются тогда, когда государство компенсирует провалы рынка. Ведь существует и **фиаско государства (фиаско государственного регулирования)**, под которым понимается неэффективное распределение ресурсов в результате государственного регулирования.

3. Фиаско государства

Сторонники теории общественного выбора приходят к выводу, что именно в силу экономических причин существует политическое неравенство между отдельными группами населения и возможно принятие неэффективных решений, т. е. фиаско государства. Проанализируем наиболее важные причины фиаско государственного регулирования.

Прежде всего следует еще раз сказать о **нарушении пропорций между предельными затратами и предельными выгодами**, которое может привести к неэффективному, с общественной точки зрения, принятию экономического решения, т. е. к фиаско государства.

Неравенство в получении информации также порождает данное негативное явление. Лучше информированы люди с высокими доходами, хорошо организованные лоббистские группы. Следовательно, они максимизируют свою прибыль, получая политическую ренту. Неравенство в получении информации связано и с феноменом, присутствующим в системе представительной демократии и получившем название **рационального игнорирования**. Выделенный термин означает уклонение индивидов от участия в процессах голосования и выборов в том случае, если выгоды, которые они получают в случае благоприятного для них исхода, ниже издержек, связанных с участием в процессе голосования. Допустим, что необходимо оценить правительственное решение, проведение в жизнь которого принесет выгоду обществу в целом, хотя отдельные группы населения могут проиграть (например, отмена субсидий какому-либо сектору экономики). Однако каждый *отдельный избиратель* получит малую выгоду от этого (общая выгода распределится среди всего населения). В таких обстоятельствах избиратели ведут себя апатично или равнодушно, что и получило название рационального игнорирования большому, но разрозненному количеству людей нет смысла собирать и оценивать информацию о данном проекте, организовываться в лоббистские группы ради почти неощутимой выгоды. А вот ущемленное меньшинство, которое пострадает от отмены субсидий, будет концентрироваться и формировать группы давления, о которых говорилось выше («аграрное лобби», «оборонное лобби» и т. п.).

Еще одна из причин фиаско государства **недобросовестность государственных чиновников (государственной бюрократии)**, которые, преследуя свой частный интерес, стремятся получить наибольшее количество голосов на следующих выборах и принимают такие решения, которые помогут им достичь этого (так называемые популистские решения), хотя они не соответствуют критерию экономической эффективности. Кроме того, политические деятели преследуют свои личные интересы, как и все обычные люди, и эти личные интересы могут в определенный момент превысить их чувство долга как государственных лиц.

Следует также отметить **несовместимость во времени** (несоразмерность временных горизонтов) принятия тех или иных решений, ведущую к фиаско государства. Например, перед выборами политик обещает увеличить социальные расходы, снизить налоги и провести многие другие аналогичные мероприятия, которые помогут ему получить поддержку избирателей. Однако популистские обещания провозглашаются сегодня, а их реализация после выборов нередко откладывается или принимаются прямо противоположные решения, ведущие к снижению материального благополучия населения.

В связи с временными интервалами возникает проблема внутренних и внешних лагов, которая также может привести к фиаско государства. Речь идет об **эффekte запаздывания**, т.

е. разрыве во времени между осознанием проблемы, принятием государственных решений и результатами воплощения правительственной программы в жизнь.

Под **внутренним лагом** понимают промежуток времени, который проходит между моментом возникновения какого-либо экономического явления и моментом принятия ответной меры. Внутренние лаги делятся на лаги признания и лаги решения.

1) **Лаг признания** (распознавания, осознания). Его возникновение связано с тем, что для осознания самой проблемы регулирования какой-либо сферы экономической жизни нужно время. Так, чтобы принять меры, направленные на борьбу с инфляцией, необходимо, прежде всего, оценить ее источники, возможные варианты антиинфляционной политики, а для этого нужно время. В данном случае на длительность лага будут влиять такие факторы, как компетентность правительства, экспертов, состояние макроэкономической науки.

2) **Лаг решения**. Это время, которое проходит между осознанием проблемы и принятием конкретного решения. Иногда этот период длится достаточно долго. Например, чтобы внести какие-либо решения, связанные с изменением налогового законодательства, необходимо детально обдумать и обсудить ситуацию, утвердить проект решения в необходимых инстанциях.

Внешний лаг это промежуток времени, который проходит между моментом принятия какой-либо меры и моментом проявления ее результатов. К внешним лагам относят лаги воздействия.

Лаг воздействия. Это период, в течение которого объект государственного регулирования начинает реально изменяться под влиянием того или иного макроэкономического мероприятия правительства. Например, правительство приняло решение о снижении налоговых ставок, но реальное оживление экономики наступает не сразу, а через какое-то время.

Особо в связи с фиаско государства следует помнить о **законе непредвиденных последствий**. Суть его заключается в том, что в результате осуществления каких-либо мероприятий желаемый результат не достигается или достигается с большими издержками. Стремление улучшить работу рынка приводит нередко к противоположному результату. Например, государство устанавливает фиксированные цены на продовольственные товары с целью борьбы со спекуляцией. Однако результатом этих мер оказывается товарный дефицит, разрастание теневой экономики, очереди и т. п.

Решение всех этих проблем сторонники общественного выбора видят в свободном развитии рыночных процессов, хотя они не отрицают и положительной роли государства, которое способно исправлять несовершенства рыночного механизма в определенных пределах.

4. Государственное регулирование экономики: основные цели и инструменты

Для того, чтобы выработать верную экономическую политику, государственные деятели должны отдавать себе отчет в том, во-первых, каких целей они хотят добиться, и, во-вторых, какими инструментами они для этого располагают.

Впервые комплексный анализ экономической политики государства был проведен в 1952 г. голландским экономистом, лауреатом Нобелевской премии Яном Тинбергеном в работе «Теория экономической политики». Согласно Тинбергену, во-первых, правительственные органы должны выбрать **конечные цели** экономической политики и сформулировать их, что обычно делается в терминах максимизации функции общественного благосостояния. На их основе определяются **целевые показатели** (например, полная занятость, нулевая инфляция и т. д.). Во-вторых, правительство оценивает, какими политическими инструментами оно располагает. В-третьих, государственные деятели должны опираться на какую-либо модель экономики, которая связывает воедино цели и инструменты. Таким образом, мы переходим к нормативной экономической теории, предполагающей процесс целеполагания.

Важнейшая проблема, на которой остановился Тинберген соответствие между количеством целей и количеством инструментов при проведении экономической политики.

Допустим, что целей всего две (увеличение занятости и борьба с инфляцией), и инструментов тоже всего два налогово-бюджетная и кредитно-денежная политика. Тинберген сделал вывод, что **политики могут достичь обеих целей тогда, когда количество инструментов равно количеству целей, и влияние инструментов на цели линейно независимы друг от друга.**

Определение множества целей называется **целевой функцией**. Здесь важно учесть, что, чем больше целей, тем труднее одновременно их достичь. Поэтому правительству необходимо четко представлять себе очередность государственной экономической политики при достижении многих целей.

По отношению друг к другу цели макроэкономической политики могут быть взаимозаменяемы, взаимодополняемы и нейтральны.

Взаимозаменяемость целей означает, что невозможно достижение рассматриваемых целей одновременно. Типичный пример контроль над темпами инфляции и безработицы. Кривая Филлипса иллюстрирует наглядно данную ситуацию.

Взаимодополняемые цели макроэкономической политики сочетаются друг с другом. Такими целями являются, например, рост национального дохода и рост занятости.

Нейтральные цели, то есть не влияющие на достижение друг друга, встречаются весьма редко. Например, снижение безработицы до определенного уровня может и не влиять на темпы инфляции.

По мере накопления опыта государственного регулирования в разных странах происходит сокращение размерности целевой функции.

Тинберген считал, что в целевую функцию следует ввести 8 элементов:

1. Объем государственных расходов.
2. Темп изменения реальной заработной платы.
3. Уровень занятости.
4. Индикатор распределения доходов.
5. Размеры инвестиций.
6. Совокупный спрос.
7. Уровень производства.
8. Сальдо платежного баланса.

Позже, в 70-е гг., экономисты уже рассматривали 4 цели:

1. Полная занятость.
2. Стабильность цен.
3. Отсутствие неуправляемых дефицитов платежного баланса.
4. Устойчивый уровень экономического развития.

В конце 1980-х середине 1990-х гг. многие правительства стали рассматривать лишь 2 задачи:

1. Полная занятость.
2. Борьба с инфляцией.

Некоторые экономисты считают, что лучше избрать один аспект регулирования и на нем сосредоточить основные усилия.

Цели макроэкономической политики реализуются путем **государственного регулирования**.

Выделим главные формы и методы вмешательства государства в экономику. Прежде всего, важно различать две основные формы: административные методы государственного регулирования через расширение государственной собственности на материальные ресурсы, управление государственными предприятиями, законотворчество, и экономические методы государственного регулирования с помощью различных мер макроэкономической политики.

Прямое вмешательство. Во всех промышленно развитых странах существует более или менее значительный по своим масштабам государственный сектор экономики. Его размеры могут служить критерием экономической роли государства, хотя этот критерий не абсолютен. Государство обладает капиталами в самых разнообразных формах, предоставляет кредиты,

принимает долевое участие, является собственником предприятий. Это делает государство совладельцем части общественного капитала.

Во всех промышленно развитых странах становление и развитие государственного сектора происходило практически в одних и тех же отраслях (угольная промышленность, электроэнергетика, морской, железнодорожный и воздушный транспорт, авиация и космонавтика, атомная энергетика и т. п.). Речь идет, как правило, об отраслях, где стоимость физического капитала, т. е. совокупности зданий, оборудования и машин, необходимых для производства, особенно велика, что делает эти отрасли весьма подверженными периодическим кризисам.

Прямое вмешательство государства это и принятие законодательных актов, призванных упорядочить и развивать отношения между всеми элементами рыночной системы. Примеры государственного регулирования экономики путем разработки законодательных актов необычайно разнообразны, например, принятие Гражданского кодекса, Налогового кодекса, законов против ограничительной деловой практики (антимонопольных законов) и т. п.

Косвенное вмешательство предполагает осуществление государственного регулирования посредством использования основных инструментов государственной экономической политики, которыми являются налоговобюджетная и кредитно-денежная политика. Оба эти направления государственной политики тесно связаны друг с другом.

При проведении макроэкономической политики важно помнить, что и государство, и рынок великие завоевания цивилизации. Рынок не может нормально функционировать без государства, устанавливающего и поддерживающего «правила игры» в рыночном хозяйстве. Но существуют и объективные пределы государственного вмешательства.

В связи с этим можно привести слова известного венгерского экономиста с мировым именем Яноша Корнай: «Не надо возводить берлинскую стену между рынком и государством». Рынок и государство две могущественные силы, которые не противостоят друг другу, но дополняют друг друга в ходе экономического развития.

2. МЕТОДИЧЕСКИЕ РЕКОМЕНДАЦИИ ДЛЯ ОБУЧАЮЩИХСЯ ПО ОСВОЕНИЮ ДИСЦИПЛИНЫ (МОДУЛЯ) И САМОСТОЯТЕЛЬНОЙ РАБОТЕ

Освоение обучающимся дисциплины (модуля) «Экономика» предполагает изучение материалов дисциплины на аудиторных занятиях и в ходе самостоятельной работы. Аудиторные занятия проходят в форме лекций, семинаров, практических занятий. Самостоятельная работа включает разнообразный комплекс видов и форм работы обучающихся.

Для успешного освоения дисциплины (модуля) и достижения поставленных целей необходимо внимательно ознакомиться с рабочей программой дисциплины (модуля), доступной в электронной информационно-образовательной среде РГСУ.

Следует обратить внимание на списки основной и дополнительной литературы, на предлагаемые преподавателем ресурсы информационно-телекоммуникационной сети Интернет. Эта информация необходима для самостоятельной работы обучающегося.

При подготовке к аудиторным занятиям необходимо помнить особенности каждой формы его проведения.

Подготовка к учебному занятию лекционного типа заключается в следующем.

С целью обеспечения успешного обучения обучающийся должен готовиться к лекции, поскольку она является важнейшей формой организации учебного процесса, поскольку:

- знакомит с новым учебным материалом;
- разъясняет учебные элементы, трудные для понимания;
- систематизирует учебный материал;
- ориентирует в учебном процессе.

С этой целью:

- внимательно прочитайте материал предыдущей лекции;

- ознакомьтесь с учебным материалом по учебнику и учебным пособиям с темой прочитанной лекции;
- внесите дополнения к полученным ранее знаниям по теме лекции на полях лекционной тетради;
- запишите возможные вопросы, которые вы зададите лектору на лекции по материалу изученной лекции;
- постарайтесь уяснить место изучаемой темы в своей подготовке;
- узнайте тему предстоящей лекции (по тематическому плану, по информации лектора) и запишите информацию, которой вы владеете по данному вопросу.

Подготовка к занятию семинарского типа.

При подготовке и работе во время проведения занятий семинарского типа следует обратить внимание на следующие моменты: на процесс предварительной подготовки, на работу во время занятия, обработку полученных результатов, исправление полученных замечаний.

Предварительная подготовка к учебному занятию семинарского типа заключается в изучении теоретического материала в отведенное для самостоятельной работы время, ознакомление с инструктивными материалами с целью осознания задач практического занятия, техники безопасности при работе с приборами, веществами.

Работа во время проведения учебного занятия семинарского типа включает:

- консультирование студентов преподавателями и вспомогательным персоналом с целью предоставления исчерпывающей информации, необходимой для самостоятельного выполнения предложенных преподавателем задач.
- самостоятельное выполнение заданий согласно обозначенной рабочей программой дисциплины (модуля) тематики.

Самостоятельная работа.

Самостоятельная работа планируемая учебная, учебно-исследовательская, научно-исследовательская работа студентов, выполняемая во внеаудиторное (аудиторное) время по заданию и при методическом руководстве преподавателя, но без его непосредственного участия (при частичном непосредственном участии преподавателя, оставляющем ведущую роль за работой студентов).

Для более углубленного изучения темы задания для самостоятельной работы рекомендуется выполнять параллельно с изучением данной темы. При выполнении заданий по возможности используйте наглядное представление материала.

Самостоятельная работа студентов в ВУЗе является важным видом учебной и научной деятельности студента. Самостоятельная работа студентов играет значительную роль в рейтинговой технологии обучения.

К современному специалисту общество предъявляет достаточно широкий перечень требований, среди которых немаловажное значение имеет наличие у выпускников определенных навыков (компетенций) и умения самостоятельно добывать знания из различных источников, систематизировать полученную информацию, давать оценку конкретной профессиональной ситуации. Формирование такого умения происходит в течение всего периода обучения.

В процессе самостоятельной работы студент приобретает необходимые для будущей специальности компетенции, навыки самоорганизации, самоконтроля, самоуправления, саморефлексии и становится активным самостоятельным субъектом учебной деятельности.

Самостоятельная работа студентов должна оказывать важное влияние на формирование личности будущего специалиста, его компетентность. Каждый студент самостоятельно определяет режим своей работы и меру труда, затрачиваемого на овладение учебным содержанием по каждой дисциплине. Он выполняет внеаудиторную работу по личному индивидуальному плану, в зависимости от его подготовки, времени и других условий.

Виды самостоятельной работы.

Работа с литературой.

При работе с книгой необходимо подобрать литературу, научиться правильно ее читать, вести записи. Для подбора литературы в библиотеке используются алфавитный и систематический каталоги. Важно помнить, что рациональные навыки работы с книгой это всегда большая экономия времени и сил. Правильный подбор учебников рекомендуется преподавателем, читающим лекционный курс. Необходимая литература может быть также указана в методических разработках по данному курсу. Изучая материал по учебнику, следует переходить к следующему вопросу только после правильного уяснения предыдущего, описывая на бумаге все выкладки и вычисления (в том числе те, которые в учебнике опущены или на лекции даны для самостоятельного вывода). При изучении любой дисциплины большую и важную роль играет самостоятельная индивидуальная работа. Особое внимание следует обратить на определение основных понятий курса. Студент должен подробно разбирать примеры, которые поясняют такие определения, и уметь строить аналогичные примеры самостоятельно. Нужно добиваться точного представления о том, что изучаешь. Полезно составлять опорные конспекты. При изучении материала по учебнику полезно в тетради (на специально отведенных полях) дополнять конспект лекций. Там же следует отмечать вопросы, выделенные студентом для консультации с преподавателем. Выводы, полученные в результате изучения, рекомендуется в конспекте выделять, чтобы они при перечитывании записей лучше запоминались. Опыт показывает, что многим студентам помогает составление листа опорных сигналов, содержащего важнейшие и наиболее часто употребляемые формулы и понятия. Такой лист помогает запомнить формулы, основные положения лекции, а также может служить постоянным справочником для студента. Различают два вида чтения: первичное и вторичное. Первичное это внимательное, неторопливое чтение, при котором можно остановиться на трудных местах.

Задача вторичного чтения полное усвоение смысла целого (по счету это чтение может быть и не вторым, а третьим или четвертым). Самостоятельная работа с учебниками и книгами (а также самостоятельное теоретическое исследование проблем, обозначенных преподавателем на лекциях) – это важнейшее условие формирования у себя научного способа познания.

Чтение научного текста является частью познавательной деятельности. Ее цель – извлечение из текста необходимой информации. От того насколько осознанно читающим собственная внутренняя установка при обращении к печатному слову (найти нужные сведения, усвоить информацию полностью или частично, критически проанализировать материал и т.п.) во многом зависит эффективность осуществляемого действия.

Методические рекомендации по составлению конспекта:

1. Внимательно прочитайте текст. Уточните в справочной литературе непонятные слова. При записи не забудьте вынести справочные данные на поля конспекта;
2. Выделите главное, составьте план;
3. Кратко сформулируйте основные положения текста, отметьте аргументацию автора;
4. Законспектируйте материал, четко следуя пунктам плана. При конспектировании старайтесь выразить мысль своими словами. Записи следует вести четко, ясно.
5. Грамотно записывайте цитаты. Цитируя, учитывайте лаконичность, значимость мысли. В тексте конспекта желательно приводить не только тезисные положения, но и их доказательства. При оформлении конспекта необходимо стремиться к емкости каждого предложения. Мысли автора книги следует излагать кратко, заботясь о стиле и выразительности написанного. Число дополнительных элементов конспекта должно быть логически обоснованным, записи должны распределяться в определенной последовательности, отвечающей логической структуре произведения. Для уточнения и дополнения необходимо оставлять поля. Овладение навыками конспектирования требует от студента целеустремленности, повседневной самостоятельной работы.

Методические материалы по самостоятельному решению задач

При самостоятельном решении задач нужно обосновывать каждый этап решения, исходя из теоретических положений курса. Если студент видит несколько путей решения проблемы

(задачи), то нужно сравнить их и выбрать самый рациональный. Полезно до начала вычислений составить краткий план решения проблемы (задачи). Решение проблемных задач или примеров следует излагать подробно, вычисления располагать в строгом порядке, отделяя вспомогательные вычисления от основных. Решения при необходимости нужно сопровождать комментариями, схемами, чертежами и рисунками. Следует помнить, что решение каждой учебной задачи должно доводиться до окончательного логического ответа, которого требует условие, и по возможности с выводом. Полученный ответ следует проверить способами, вытекающими из существа данной задачи. Полезно также (если возможно) решать несколькими способами и сравнить полученные результаты. Решение задач данного типа нужно продолжать до приобретения твердых навыков в их решении.

Методические материалы по выполнению доклада.

Рекомендуется следующая структура доклада:

1. титульный лист, содержание доклада;
2. краткое изложение;
3. цели и задачи;
4. изложение характера исследований и рассмотренных проблем, гипотезы, спорные вопросы;
5. источники информации, методы сбора и анализа данных, степень их полноты и достоверности;
6. анализ и толкование полученных в работе результатов;
7. выводы и оценки;
8. библиография и приложения.

Время выступления докладчика не должно превышать 10 минут.

Основные требования к оформлению доклада:

- титульный лист должен включать название доклада, наименование предметной (цикловой) комиссии, фамилию обучающегося;
- все использованные литературные источники сопровождаются библиографическим описанием;
- приводимая цитата из источника берется в кавычки (оформляются сноски);
- единицы измерения должны применяться в соответствии с действующими стандартами;
- все названия литературных источников следует приводить в соответствии с новейшими изданиями;
- рекомендуется включение таблиц, графиков, схем, если они отражают основное содержание или улучшают ее наглядность;
- названия фирм, учреждений, организаций и предприятий должны именоваться так, как они указываются в источнике;

Критерии оценки доклада

При выполнении доклада обучающийся должен продемонстрировать умение кратко излагать прочитанный материал, а также умение обобщать и анализировать материал по теме доклада.

Презентация

Методические материалы к презентациям

1. Объем презентации 10 -20 слайдов.
2. На титульном слайде должно быть отражено:
 - наименование факультета;
 - тема презентации;
 - фамилия, имя, отчество, направление подготовки/ специальность, направленность (профиль)/ специализация, форма обучения, номер группы автора презентации;
 - фамилия, имя, отчество, степень, звание, должность руководитель работы;

- год выполнения работы.

3. В презентации должны быть отражены обоснование актуальности представляемого материала, цели и задачи работы.

4. Содержание презентации должно включать наиболее значимый материал доклада, а также, при необходимости, таблицы, диаграммы, рисунки, фотографии, карты, видео – вставки, звуковое сопровождение.

5. Заключительный слайд должен содержать информацию об источниках информации для презентации.

Критерии оценки презентации

1. Объём презентации 10 -20 слайдов.

2. Правильность оформления титульного слайда.

3. Актуальность отобранного материала, обоснованность формулировки цели и задач работы.

4. Наглядность и логичность презентации, обоснованность использования таблиц, диаграмм, рисунков, фотографий, карт, видео – вставок, звукового сопровождения; правильный выбор шрифтов, фона, других элементов дизайна слайда.

5. Объём и качество источников информации (не менее 2-х интернет – источников и не менее 2-х литературных источников).

Методические материалы по подготовке к опросу

Самостоятельная работа обучающихся включает подготовку к опросу на практических занятиях. Для этого обучающийся изучает лекции, основную и дополнительную литературу, публикации, информацию из Интернет-ресурсов.

Тема и вопросы к практическим занятиям, вопросы для самоконтроля содержатся в рабочей программе и доводятся до студентов заранее.

Для подготовки к опросу обучающемуся необходимо ознакомиться с материалом, посвященным теме практического занятия, в учебнике или другой рекомендованной литературе, конспекте лекции, обратить внимание на усвоение основных понятий дисциплины, выявить неясные вопросы и подобрать дополнительную литературу для их освещения.

Критерии оценки опроса

«Отлично»:

– дан полный, развернутый ответ на поставленный вопрос;

– в ответе прослеживается четкая структура, логическая последовательность, отражающая сущность раскрываемых понятий, теорий, явлений;

– знание по предмету демонстрируются на фоне понимания его в системе данной науки и междисциплинарных связей;

– свободное владение терминологией;

– ответы на дополнительные вопросы четкие, краткие;

«Хорошо»:

– дан полный, развернутый ответ на поставленный вопрос, показано умение выделять существенные и несущественные признаки, причинно-следственные связи;

– ответ недостаточно логичен с единичными ошибками в частности, исправленные студентом с помощью преподавателя;

– единичные ошибки в терминологии;

– ответы на дополнительные вопросы правильные, недостаточно полные и четкие.

«Удовлетворительно»:

– ответ не полный, с ошибками в деталях, умение раскрыть значение обобщённых знаний не показано, речевое оформление требует поправок, коррекции;

– логика и последовательность изложения имеют нарушения, студент не способен самостоятельно выделить существенные и несущественные признаки и причинно-следственные связи;

- ошибки в раскрываемых понятиях, терминах;
- студент не ориентируется в теме, допускает серьезные ошибки;
- студент не может ответить на большую часть дополнительных вопросов.

«Неудовлетворительно»:

- ответ представляет собой разрозненные знания с существенными ошибками по вопросу;
- присутствуют фрагментарность, нелогичность изложения, студент не осознает связь обсуждаемого вопроса с другими объектами дисциплины, речь неграмотная;
- незнание терминологии;
- ответы на дополнительные вопросы неправильные.

Методические материалы по выполнению практического задания

При выполнении практического задания обучающийся придерживается следующего алгоритма:

1. Записать дату, тему и цель задания;
2. Ознакомиться с правилами и условия выполнения практического задания;
3. Повторить теоретические задания, необходимые для рациональной работы и других практических действий, используя конспекты лекций и рекомендованную литературу, представленной в программе;
4. Выполнить работу по предложенному алгоритму действий;
5. Обобщить результаты работы, сформулировать выводы / дать ответы на контрольные вопросы;

Работа должна быть выполнена грамотно, с соблюдением культуры изложения. При использовании данных из учебных, методических пособий и другой литературы, периодических изданий, Интернет-источников должны иметься ссылки на вышеперечисленные.

Критерии оценки практического задания:

«Отлично» – правильный ответ, дается четкое обоснование принятому решению; рассуждения четкие последовательные логические; используются ссылки на полученные при изучении дисциплины знания; правильно используются формулы, понятия, процедуры, имеющие прямое отношение к задаче для подтверждения принятого решения.

«Хорошо» – правильный ответ, дается обоснование принятому решению; но с не существенными ошибками, в рассуждениях отсутствует логическая последовательность; используются ссылки на полученные при изучении дисциплины знания, правильно используются формулы, понятия, процедуры, имеющие прямое отношение к задаче для подтверждения принятого решения.

«Удовлетворительно» – правильный ответ, допускаются грубые ошибки в обосновании принятого решения; рассуждения не последовательные сумбурные; используются ссылки на полученные при изучении дисциплины знания; используются формулы, процедуры, понятия, имеющие прямое значение для подтверждения принятого решения, однако, при обращении к ним допускаются серьезные ошибки, студент не может правильно ими воспользоваться.

«Неудовлетворительно, не зачтено» – ответ неверный, отсутствует обоснование принятому решению; студент демонстрирует полное непонимание сути вопроса.

Для оценки решения ситуационной задачи (аналитического задания):

Оценка «отлично» выставляется, если задача решена грамотно, ответы на вопросы сформулированы четко. Эталонный ответ полностью соответствует решению студента, которое хорошо обосновано теоретически.

Оценка «хорошо» выставляется, если задача решена, ответы на вопросы сформулированы не достаточно четко. Решение студента в целом соответствует эталонному ответу, но не достаточно хорошо обосновано теоретически.

Оценка «удовлетворительно» выставляется, если задача решена не полностью, ответы не содержат всех необходимых обоснований решения.

Оценка «неудовлетворительно» выставляется, если задача не решена или имеет грубые теоретические ошибки в ответе на поставленные вопросы.

Методические указания для подготовки к промежуточной аттестации.

Изучение учебных дисциплин (модулей) завершается зачетом с оценкой. Подготовка к промежуточной аттестации способствует закреплению, углублению и обобщению знаний, получаемых, в процессе обучения, а также применению их к решению практических задач. Готовясь к зачету, студент ликвидирует имеющиеся пробелы в знаниях, углубляет, систематизирует и упорядочивает свои знания. На зачете студент демонстрирует то, что он освоил в процессе обучения по дисциплине (модулю).

Вначале следует просмотреть весь материал по дисциплине (модулю), отметить для себя трудные вопросы. Обязательно в них разобраться. В заключение еще раз целесообразно повторить основные положения, используя при этом листы опорных сигналов. Систематическая подготовка к занятиям в течение семестра позволит использовать время промежуточной аттестации для систематизации знаний.

ЛИСТ РЕГИСТРАЦИИ ИЗМЕНЕНИЙ

| № п/п | Содержание изменения | Реквизиты документа об утверждении изменения | Дата введения изменения |
|----------|----------------------|--|-------------------------------|
| 1. | | Протокол заседания Ученого совета факультета Протокол № 8 от «28» февраля 2024 года | 01.09.2024 |
| 2. | * | Протокол заседания Ученого совета факультета № _____ от « ____ » _____ 20 ____ года | ____.____.____ |
| 3. | * | Протокол заседания Ученого совета факультета № _____ от « ____ » _____ 20 ____ года | ____.____.____ |
| 4. | * | Протокол заседания Ученого совета факультета № _____ от « ____ » _____ 20 ____ года | ____.____.____ |



Министерство науки и высшего образования Российской Федерации
Федеральное государственное бюджетное образовательное учреждение
высшего образования
«Российский государственный социальный университет»

УТВЕРЖДАЮ

Заведующий кафедрой

Л.А. Апанасюк

29 февраля 2024г.

МЕТОДИЧЕСКИЕ МАТЕРИАЛЫ ПО ДИСЦИПЛИНЕ (МОДУЛЮ)

РУССКИЙ ЯЗЫК И КУЛЬТУРА РЕЧИ

Направление подготовки
45.03.02 Лингвистика

Направленность (профиль)
«Теория и методика преподавания иностранных языков и культур»

ОБРАЗОВАТЕЛЬНАЯ ПРОГРАММА ВЫСШЕГО ОБРАЗОВАНИЯ –
ПРОГРАММА БАКАЛАВРИАТА

Форма обучения
Очная, очно-заочная, заочная

Москва 2024г.

Методические материалы по дисциплине (модулю) «Русский язык и культура речи» разработаны на основании федерального государственного образовательного стандарта высшего образования – бакалавриата по направлению подготовки 45.03.02 Лингвистика, утвержденного приказом Министерства образования и науки Российской Федерации от 12.08.2020 г. № 969, учебного плана по основной профессиональной образовательной программе высшего образования - программы бакалавриата по направлению подготовки/специальности 45.03.02 Лингвистика.

Методические материалы по дисциплине разработаны рабочей группой в составе: Бородина Мария Анатольевна, к.филол.н., доцент.

Методические материалы по дисциплине обсуждены и утверждены на заседании кафедры русского языка и литературы
Протокол № 8 от «27» февраля 2024 года

Доктор педагогических наук,
профессор кафедры иностранных
языков и культур РГСУ



Л.А.Апанасюк

(подпись)

СОДЕРЖАНИЕ

| | |
|--|----|
| 1. МЕТОДИЧЕСКИЕ МАТЕРИАЛЫ К ЛЕКЦИОННЫМ, СЕМИНАРСКИМ/ПРАКТИЧЕСКИМ ЗАНЯТИЯМ | 4 |
| 1.1. Методические материалы к проведению лекционных занятий по дисциплине (модулю)..... | 4 |
| 1.2. Методические материалы по подготовке к практическим занятиям по дисциплине (модулю) | 5 |
| 1.3. Учебно-наглядные пособия по разделам (темам) дисциплины (модуля)..... | 9 |
| 2. МЕТОДИЧЕСКИЕ РЕКОМЕНДАЦИИ ДЛЯ ОБУЧАЮЩИХСЯ ПО ОСВОЕНИЮ ДИСЦИПЛИНЫ (МОДУЛЯ) И САМОСТОЯТЕЛЬНОЙ РАБОТЕ | 21 |
| 3. МЕТОДИЧЕСКИЕ МАТЕРИАЛЫ, ОПРЕДЕЛЯЮЩИЕ ПРОЦЕДУРЫ ОЦЕНИВАНИЯ ЗНАНИЙ, УМЕНИЙ, НАВЫКОВ И (ИЛИ) ОПЫТА ДЕЯТЕЛЬНОСТИ, ХАРАКТЕРИЗУЮЩИХ ЭТАПЫ ФОРМИРОВАНИЯ КОМПЕТЕНЦИЙ | 30 |
| 3.1. Организационные основы применения балльно-рейтинговой системы оценки успеваемости обучающихся по дисциплине (модулю) | 30 |
| 3.2. Проведение текущего контроля успеваемости обучающихся по дисциплине (модулю) в соответствии с балльно-рейтинговой системой оценки успеваемости обучающегося | 31 |
| 3.3. Проведение промежуточной аттестации обучающихся по дисциплине (модулю) в соответствии с балльно-рейтинговой системой оценки успеваемости обучающегося..... | 32 |
| Приложение № 1 к методическим материалам по дисциплине (модулю). Конспекты лекционных занятий по дисциплине (модулю)..... | 34 |
| Приложение № 2 к методическим материалам по дисциплине (модулю). Конспекты практических (семинарских) занятий по дисциплине (модулю)..... | 51 |
| Приложение № 3 к методическим материалам по дисциплине (модулю). Учебно-наглядные пособия по дисциплине (модулю)..... | 56 |
| ЛИСТ РЕГИСТРАЦИИ ИЗМЕНЕНИЙ | 60 |

1. МЕТОДИЧЕСКИЕ МАТЕРИАЛЫ К ЛЕКЦИОННЫМ, СЕМИНАРСКИМ/ПРАКТИЧЕСКИМ ЗАНЯТИЯМ

1.1. Методические материалы к проведению лекционных занятий по дисциплине

Лекция - один из методов обучения, одна из основных системообразующих форм организации учебного процесса в вузе. Лекционное занятие представляет собой систематическое, последовательное, монологическое изложение педагогическим работником учебного материала, как правило, теоретического характера. Такое занятие представляет собой элемент технологии представления учебного материала путем логически стройного, систематически последовательного и ясного изложения.

Цель лекции – организация целенаправленной познавательной деятельности обучающихся по овладению программным материалом дисциплины (модуля). Чтение курса лекций позволяет дать связанное, последовательное изложение материала в соответствии с новейшими данными науки, сообщить слушателям основное содержание предмета в целостном, систематизированном виде. В ряде случаев лекция выполняет функцию основного источника информации: при отсутствии учебников и учебных пособий, чаще по новым курсам; в случае, когда новые научные данные по той или иной теме не нашли отражения в учебниках; отдельные разделы и темы очень сложны для самостоятельного изучения. В таких случаях только лектор может методически помочь обучающимся в освоении сложного материала.

Возможные формы проведения лекций:

- Вводная лекция – один из наиболее важных и трудных видов лекции при чтении систематических курсов. От успеха этой лекции во многом зависит успех усвоения всего курса. Она может содержать: определение дисциплины (модуля); краткую историческую справку о дисциплине (модуле); цели и задачи дисциплины (модуля), ее роль в общей системе обучения и связь со смежными дисциплинами (модулями); основные проблемы (понятия и определения) данной науки; основную и дополнительную учебную литературу; особенности самостоятельной работы обучающихся над дисциплиной (модулем) и формы участия в научно-исследовательской работе; отчетность по курсу.

- Информационная лекция ориентирована на изложение и объяснение обучающимся научной информации, подлежащей осмыслению и запоминанию. Это самый традиционный тип лекций в практике высшей школы.

- Заключительная лекция предназначена для обобщения полученных знаний и раскрытия перспектив дальнейшего развития данной науки.

- Обзорная лекция – это систематизация научных знаний на высоком уровне, допускающая большое число ассоциативных связей в процессе осмысления информации, излагаемой при раскрытии внутрисубъектной и межпредметной связей, исключая детализацию и конкретизацию. Как правило, стержень излагаемых теоретических положений составляет научно-понятийная и концептуальная основа всего курса или крупных его разделов.

- Лекция-беседа - непосредственный контакт педагогического работника с аудиторией - диалог. По ходу лекции педагогический работник задает вопросы для выяснения мнений и уровня осведомленности обучающихся по рассматриваемой проблеме.

- Лекция-дискуссия - свободный обмен мнениями в ходе изложения лекционного материала. Педагогический работник активизирует участие в обсуждении отдельными вопросами, сопоставляет между собой различные мнения и тем самым развивает дискуссию, стремясь направить ее в нужное русло.

- Лекция с применением обратной связи включает в себе то, что в начале и конце каждого раздела лекции задаются вопросы. Первый - для того, чтобы узнать, насколько обучающиеся ориентируются в излагаемом материале, вопрос в конце раздела предназначен для выяснения степени усвоения только что изложенного материала. При неудовлетворительных результатах контрольного опроса педагогический работник возвращается к уже прочитанному разделу, изменив при этом методику подачи материала.

- Проблемная лекция опирается на логику последовательно моделируемых проблемных ситуаций путем постановки проблемных вопросов или предъявления проблемных задач.

Проблемный вопрос — это диалектическое противоречие, требующее для своего решения размышления, сравнения, поиска, приобретения и применения новых знаний. Проблемная задача содержит дополнительную вводную информацию и при необходимости некоторые ориентиры поиска ее решения.

- Программированная лекция - консультация – педагогический работник сам составляет и предлагает обучающимся вопросы. На подготовленные вопросы педагогический работник сначала просит ответить обучающихся, а затем проводит анализ и обсуждение неправильных ответов. В лекциях можно использовать наглядные материалы, а также подготовить презентацию. Что касается презентации, то в качестве визуальной поддержки ее можно органично интегрировать во все вышеупомянутые лекции. В то же время лекцию-презентацию возможно выделить и в качестве самостоятельной формы. Лекция-презентация должна отражать суть основных и (или) проблемных вопросов лекции, на которые особо следует обратить внимание обучающихся. В условиях применения активного метода проведения занятий презентация представляется весьма удачным способом донесения информации до слушателей. Единственное, на что следует обратить внимание при подготовке слайдов, - это их оформление и текст. Слайд не должен быть перегружен картинками и лишней информацией, которая будет отвлекать от основного аспекта того или иного вопроса лекции. Во время лекции можно задавать вопросы аудитории в отношении того или иного слайда, тем самым еще больше вовлекая обучающихся в проблематику.

Краткое содержание лекционных занятий

| Наименование разделов и тем | Содержание учебного материала |
|--|---|
| РАЗДЕЛ 1. | |
| Тема 1.1. Русский язык как государственный язык Российской Федерации. Языковая политика. Происхождение и функции языка в современном обществе. | Происхождение и основные функции языка в современном обществе. Язык как естественная и небиологическая система знаков. Социальная природа языка. Этапы культурного развития языка. Литературный язык и государственный язык. Взаимодействие языка и общества. Языковая политика. |
| Тема 1.2. Основные аспекты культуры речи – нормативный, коммуникативный, этический. Виды норм. Основные принципы русской орфографии. | Основные аспекты культуры речи – нормативный, коммуникативный, этический. Виды норм и уровни языковой системы. Нормы устной и письменной речи. Основные принципы русской орфографии: морфологический, фонетический, традиционный, дифференцирующий. |
| Тема 1.3. Функциональные стили русского литературного языка как типовые коммуникативные ситуации. Особенности построения текстов разных стилей. | Коммуникативный аспект культуры речи. Функциональные стили и функциональные разновидности русского литературного языка как типовые коммуникативные ситуации. Язык художественной литературы и литературный язык. Особенности разговорной речи. Научный стиль и терминология. Официально-деловой стиль и виды документов. |

1.2. Методические материалы по подготовке к практическим занятиям по дисциплине

Практические (семинарские) занятия - одна из форм учебного занятия, направленная на развитие самостоятельности обучающихся и приобретение умений и навыков. Данные учебные занятия углубляют, расширяют, детализируют полученные ранее знания. Практическое занятие

предполагает выполнение обучающимися по заданию и под руководством преподавателей одной или нескольких практических работ.

Цель практических занятий и семинаров состоит в развитии познавательных способностей, самостоятельности мышления и творческой активности обучающихся; углублении, расширении, детализировании знаний, полученных на лекции в обобщенной форме, и содействии выработке навыков профессиональной деятельности. В отдельных случаях на практических занятиях и семинарах руководителем занятия сообщаются дополнительные знания.

Для достижения поставленных целей и решения требуемого перечня задач практические занятия и семинары проводятся традиционными технологиями или с использованием активных и интерактивных образовательных технологий.

Возможные формы проведения практических (семинарских) занятий:

- Деловая игра - это метод группового обучения совместной деятельности в процессе решения общих задач в условиях максимально возможного приближения к реальным проблемным ситуациям. Имитационные игры - на занятиях имитируется деятельность какой-либо организации, предприятия или его подразделения. Имитироваться могут события, конкретная деятельность людей (деловое совещание, обсуждение плана) и обстановка, условия, в которых происходит событие или осуществляется деятельность (кабинет начальника цеха, зал заседаний). Исполнение ролей (ролевые игры) - в этих играх отрабатывается тактика поведения, действий, выполнение функций и обязанностей конкретного лица. Для проведения игр с исполнением роли разрабатывается модель-пьеса ситуации, между студентами распределяются роли с «обязательным содержанием», характеризующиеся различными интересами; в процессе их взаимодействия должно быть найдено компромиссное решение. «Деловой театр» (метод инсценировки) - в нем разыгрывается какая-либо ситуация, поведение человека в этой обстановке, обучающийся должен вжиться в образ определенного лица, понять его действия, оценить обстановку и найти правильную линию поведения. Основная задача метода инсценировки - научить ориентироваться в различных обстоятельствах, давать объективную оценку своему поведению, учитывать возможности других людей, влиять на их интересы, потребности и деятельность, не прибегая к формальным атрибутам власти, к приказу.

- Игровое проектирование - является практическим занятием или циклом занятий, суть которых состоит в разработке инженерного, конструкторского, технологического и других видов проектов в игровых условиях, максимально воссоздающих реальность. Этот метод отличается высокой степенью сочетания индивидуальной и совместной работы обучающихся.

- Познавательно-дидактические игры не относятся к деловым играм. Они предполагают лишь включение изучаемого материала в необычный игровой контекст и иногда содержат лишь элементы ролевых игр. Такие игры могут проводиться в виде копирования научных, культурных, социальных явлений (конкурс знатоков, «Поле чудес», КВН и т.д.) и в виде предметно-содержательных моделей, (например, игры-путешествия, когда надо разработать рациональный маршрут, пользуясь различными картами).

- Анализ конкретных ситуаций. Конкретная ситуация – это любое событие, которое содержит в себе противоречие или вступает в противоречие с окружающей средой. Ситуации могут нести в себе как позитивный, так и отрицательный опыт. Все ситуации делятся на простые, критические и экстремальные.

- Кейс-метод (от английского case – случай, ситуация) – усовершенствованный метод анализа конкретных ситуаций, метод активного проблемно-ситуационного анализа,

основанный на обучении путем решения конкретных задач – ситуаций (решение кейсов). Непосредственная цель метода case-study - обучающиеся должны проанализировать ситуацию, разобраться в сути проблем, предложить возможные решения и выбрать лучшее из них. Кейсы делятся на практические (отражающие реальные жизненные ситуации), обучающие (искусственно созданные, содержащие значительные элемент условности при отражении в нем жизни) и исследовательские (ориентированные на проведение исследовательской деятельности посредством применения метода моделирования). Метод конкретных ситуаций (метод case-study) относится к неигровым имитационным активным методам обучения.

- Тренинг (англ. training от train — обучать, воспитывать) – метод активного обучения, направленный на развитие знаний, умений и навыков и социальных установок. Тренинг – форма интерактивного обучения, целью которого является развитие компетентности межличностного и профессионального поведения в общении. Достоинство тренинга заключается в том, что он обеспечивает активное вовлечение всех участников в процесс обучения. Можно выделить основные типы тренингов по критерию направленности воздействия и изменений – навыковый, психотерапевтический, социально-психологический, бизнес-тренинг.

- Метод Сократа (Майевтика) – метод вопросов, предполагающих критическое отношение к догматическим утверждениям, называется еще как метод «сократовской иронии». Это умение извлекать скрытое в человеке знание с помощью искусных наводящих вопросов, подразумевающего короткий, простой и заранее предсказуемый ответ.

- Интерактивная лекция – выступление ведущего обучающего перед большой аудиторией с применением следующих активных форм обучения: дискуссия, беседа, демонстрация слайдов или учебных фильмов, мозговой штурм.

- Групповая, научная дискуссия, диспут Дискуссия — это целенаправленное обсуждение конкретного вопроса, сопровождающееся обменом мнениями, идеями между двумя и более лицами. Задача дискуссии - обнаружить различия в понимании вопроса и в споре установить истину. Дискуссии могут быть свободными и управляемыми. К технике управляемой дискуссии относятся: четкое определение цели, прогнозирование реакции оппонентов, планирование своего поведения, ограничение времени на выступления и их заданная очередность. Разновидностью свободной дискуссии является форум, где каждому желающему дается неограниченное время на выступление, при условии, что его выступление вызывает интерес аудитории. Каждый конкретный форум имеет свою тематику — достаточно широкую, чтобы в её пределах можно было вести многоплановое обсуждение.

- Дебаты – это чётко структурированный и специально организованный публичный обмен мыслями между двумя сторонами по актуальным темам. Это разновидность публичной дискуссии участников дебатов, направляющая на переубеждение в своей правоте третьей стороны, а не друг друга. Поэтому вербальные и невербальные средства, которые используются участниками дебатов, имеют целью получения определённого результата — сформировать у слушателей положительное впечатление от собственной позиции.

- Метод работы в малых группах. Групповое обсуждение кого-либо вопроса направлено на достижение лучшего взаимопонимания и нахождения истины. Групповое обсуждение способствует лучшему усвоению изучаемого материала. Оптимальное количество участников - 5-7 человек. Перед обучающимися ставится проблема, выделяется определенное время, в течение которого они должны подготовить аргументированный обдуманый ответ. Педагогический работник может устанавливать правила проведения группового обсуждения – задавать определенные рамки обсуждения, ввести алгоритм выработки общего мнения, назначить лидера и др.

- Круглый стол - общество, собрание в рамках более крупного мероприятия (съезда, симпозиума, конференции). Мероприятие, как правило, на которое приглашаются эксперты и специалисты из разных сфер деятельности для обсуждения актуальных вопросов. Данная модель обсуждения, основываясь на соглашениях, в качестве итогов даёт результаты, которые, в свою очередь, являются новыми соглашениями.

- Коллоквиум - (лат. colloquium — разговор, беседа) - одна из форм учебных занятий в системе образования, имеющая целью выяснение и повышение знаний обучающихся. На коллоквиумах обсуждаются: отдельные части, разделы, темы, вопросы изучаемого курса (обычно не включаемые в тематику семинарских и других практических учебных занятий), рефераты, проекты и др. работы обучающихся. Это научные собрания, на которых заслушиваются и обсуждаются доклады. Коллоквиум – это и форма контроля, массового опроса, позволяющая преподавателю в сравнительно небольшой срок выяснить уровень знаний студентов по данной теме дисциплины. Коллоквиум проходит обычно в форме дискуссии, в ходе которой обучающимся предоставляется возможность высказать свою точку зрения на рассматриваемую проблему, учиться обосновывать и защищать ее. Аргументируя и отстаивая свое мнение, обучающийся в то же время демонстрирует, насколько глубоко и осознанно он усвоил изученный материал.

- Метод «мозговой штурм» (мозговой штурм, мозговая атака, англ. brainstorming) — оперативный метод решения проблемы на основе стимулирования творческой активности, при котором участникам обсуждения предлагают высказывать как можно большее количество вариантов решения, в том числе самых фантастичных. Затем из общего числа высказанных идей отбирают наиболее удачные, которые могут быть использованы на практике. Является методом экспертного оценивания.

- Метод проектов - это способ достижения дидактической цели через детальную разработку проблемы (технология), которая должна завершиться вполне реальным, осязаемым практическим результатом, оформленным тем или иным образом; это совокупность приёмов, действий обучающихся в их определённой последовательности для достижения поставленной задачи – решения проблемы, лично значимой для учащихся и оформленной в виде некоего конечного продукта. Основное предназначение метода проектов состоит в предоставлении учащимся возможности самостоятельного приобретения знаний в процессе решения практических задач или проблем, требующего интеграции знаний из различных предметных областей.

- Брифинг - (англ. briefing от англ. brief – короткий, недолгий) – краткая пресс-конференция, посвященная одному вопросу. Основное отличие: отсутствует презентационная часть. То есть практически сразу идут ответы на вопросы журналистов.

- Метод портфолио (итал. portfolio — 'портфель, англ. - папка для документов) - современная образовательная технология, в основе которой используется метод аутентичного оценивания результатов образовательной и профессиональной деятельности. Портфолио как подборка сертифицированных достижений, наиболее значимых работ и отзывов на них.

Вопросы для самоподготовки к практическим (семинарским) занятиям по разделам (темам) дисциплины (модуля)

РАЗДЕЛ 1.

Тема 1.1. Русский язык как государственный язык Российской Федерации. Языковая политика. Происхождение и функции языка в современном обществе.

Вопросы для самоподготовки:

1. Язык как естественная и небиологическая система знаков.
2. Основные функции языка.
3. Основные аспекты языковой политики.
4. Формы взаимодействия языка и общества.
5. Признаки и свойства литературного языка.

Тема 1.2. Основные аспекты культуры речи – нормативный, коммуникативный, этический. Виды норм. Основные принципы русской орфографии.**Вопросы для самоподготовки:**

1. Нормативный аспект культуры речи.
2. Коммуникативный аспект культуры речи.
3. Этический аспект культуры речи.
4. Уровни языковой системы и соответствующие им нормы.
5. Орфоэпические и акцентологические нормы русского литературного языка.
6. Лексические и фразеологические нормы.
7. Словообразовательные и морфологические нормы.
8. Синтаксические и пунктуационные нормы.
9. Морфологический принцип русской орфографии и условия его реализации.
10. Фонетический принцип русской орфографии и условия его реализации.

Тема 1.3. Функциональные стили русского литературного языка как типовые коммуникативные ситуации. Особенности построения текстов разных стилей.**Вопросы для самоподготовки:**

1. Коммуникативный аспект культуры речи.
2. Функциональные стили и функциональные разновидности русского литературного языка как типовые коммуникативные ситуации.
3. Язык художественной литературы и литературный язык.
4. Особенности разговорной речи.
5. Научный стиль и терминология.
6. Официально-деловой стиль и виды документов.

1.3. Учебно-наглядные пособия по разделам (темам) дисциплины (модуля)**Раздел 1.****Тема 1.1. Русский язык как государственный язык Российской Федерации. Языковая политика. Происхождение и функции языка в современном обществе.**

Федеральный закон от 28 февраля 2023 г. N 52-ФЗ

"О внесении изменений в Федеральный закон "О государственном языке Российской Федерации"

Принят Государственной Думой 16 февраля 2023 года

Одобен Советом Федерации 22 февраля 2023 года

Статья 1

Внести в [Федеральный закон](#) от 1 июня 2005 года N 53-ФЗ "О государственном языке Российской Федерации" (Собрание законодательства Российской Федерации, 2005, N 23, ст. 2199; 2013, N 27, ст. 3477; 2014, N 19, ст. 2306) следующие изменения:

- 1) в [статье 1](#):

а) [часть 1](#) дополнить словами "как язык государствообразующего народа, входящего в многонациональный союз равноправных народов Российской Федерации";

б) [часть 2](#) изложить в следующей редакции:

"2. Использование русского языка обязательно в сферах, определенных настоящим Федеральным законом, другими федеральными законами, Законом Российской Федерации от 25 октября 1991 года N 1807-1 "О языках народов Российской Федерации". Органы государственной власти Российской Федерации обеспечивают защиту и поддержку государственного языка Российской Федерации, а также право граждан Российской Федерации на пользование государственным языком Российской Федерации.";

в) [часть 3](#) изложить в следующей редакции:

"3. При использовании русского языка как государственного языка Российской Федерации в сферах, определенных частью 1 статьи 3 настоящего Федерального закона, должны соблюдаться нормы современного русского литературного языка. Для целей настоящего Федерального закона под нормами современного русского литературного языка понимаются правила использования языковых средств, зафиксированные в нормативных словарях, справочниках и грамматиках. Порядок формирования и утверждения списка таких словарей, справочников и грамматик, требования к составлению и периодичности издания нормативных словарей, предусмотренных настоящей частью, утверждаются Правительством Российской Федерации на основании предложений Правительственной комиссии по русскому языку. Положение о Правительственной комиссии по русскому языку, ее состав и порядок принятия ею решений утверждаются Правительством Российской Федерации.";

г) [часть 6](#) изложить в следующей редакции:

"6. При использовании русского языка как государственного языка Российской Федерации не допускается употребление слов и выражений, не соответствующих нормам современного русского литературного языка (в том числе нецензурной брани), за исключением иностранных слов, которые не имеют общеупотребительных аналогов в русском языке и перечень которых содержится в нормативных словарях, предусмотренных частью 3 настоящей статьи.";

2) в [статье 3](#):

а) в [части 1](#):

[пункт 6](#) изложить в следующей редакции:

"6) во взаимоотношениях федеральных органов государственной власти, органов государственной власти субъектов Российской Федерации, иных государственных органов, органов местного самоуправления, а также в официальных взаимоотношениях и официальной переписке организаций всех форм собственности с гражданами Российской Федерации, иностранными гражданами, лицами без гражданства";

[пункт 8](#) изложить в следующей редакции:

"8) при оформлении документов, удостоверяющих личность гражданина Российской Федерации, за исключением случаев, предусмотренных законодательством Российской Федерации, изготовлении бланков свидетельств о государственной регистрации актов гражданского состояния, оформлении документов об образовании и (или) о квалификации установленного в соответствии с Федеральным законом от 29 декабря 2012 года N 273-ФЗ "Об образовании в Российской Федерации" образца, а также других документов, оформление которых в соответствии с законодательством Российской Федерации осуществляется на государственном языке Российской Федерации";

дополнить [пунктом 8.1](#) следующего содержания:

"8.1) при оформлении адресов отправителей и получателей телеграмм и почтовых отправлений, пересылаемых в пределах Российской Федерации, почтовых переводов денежных средств;"

дополнить [пунктом 8.2](#) следующего содержания:

"8.2) в образовании с учетом особенностей, установленных законодательством Российской Федерации об образовании;"

дополнить [пунктом 9.3](#) следующего содержания:

"9.3) в государственных и муниципальных информационных системах;"

дополнить [пунктом 9.4](#) следующего содержания:

"9.4) в информации, предназначенной для потребителей товаров (работ, услуг);" ;

[пункт 11](#) изложить в следующей редакции:

"11) в иных сферах, определенных законодательством Российской Федерации, предусматривающим использование русского языка как государственного языка Российской Федерации." ;

б) [часть 1.1](#) изложить в следующей редакции:

"1.1. В сферах, указанных в пунктах 8.2, 9, 9.1, 9.2, 9.3, 9.4 и 10 части 1 настоящей статьи, и в других предусмотренных федеральными законами и иными нормативными правовыми актами Российской Федерации случаях государственный язык подлежит использованию с учетом особенностей осуществления деятельности в указанных сферах." ;

в) в [части 2](#) слова "быть идентичными по содержанию и техническому оформлению" заменить словами "быть идентичными по содержанию, равнозначными по размещению и техническому оформлению (иметь одинаковые параметры - цвет, тип и размер шрифта)" ;

3) в [статье 4](#):

а) [пункт 2](#) изложить в следующей редакции:

"2) разрабатывают и принимают федеральные законы и иные нормативные правовые акты Российской Федерации, разрабатывают и реализуют государственные программы Российской Федерации, направленные на защиту и поддержку государственного языка Российской Федерации;" ;

б) дополнить [пунктом 3.1](#) следующего содержания:

"3.1) обеспечивают с привлечением специалистов, если это необходимо, и с использованием информационных технологий проведение лингвистической экспертизы и (или) редактирование текстов подготавливаемых проектов нормативных правовых актов в целях приведения их в соответствие с нормами современного русского литературного языка;" ;

в) дополнить [пунктом 5.1](#) следующего содержания:

"5.1) обеспечивают гарантии свободного доступа граждан Российской Федерации к изучению русского языка, создают условия для изучения русского языка иностранными гражданами и лицами без гражданства на территории Российской Федерации и за ее пределами, а также оказывают поддержку соотечественникам, проживающим за рубежом, в получении и распространении информации, пользовании информацией на русском языке на территориях государств проживания соотечественников;" ;

г) [пункт 6](#) изложить в следующей редакции:

"6) осуществляют государственную поддержку издания словарей, справочников и грамматик русского языка, создания информационных ресурсов, содержащих информацию о нормах современного русского литературного языка;" ;

4) [часть 1 статьи 6](#) признать утратившей силу.

Статья 2

1. Настоящий Федеральный закон вступает в силу со дня его [официального опубликования](#), за исключением [подпункта "б" пункта 3 статьи 1](#) настоящего Федерального закона.

2. [Подпункт "б" пункта 3 статьи 1](#) настоящего Федерального закона вступает в силу с 1 января 2025 года.

Кто придумал букву "Ё"?

Первым реформатором "русского письменного" стал Петр I. Он повелел приблизить начертание букв к латинским. Новый шрифт получил название "гражданница", а старый — остался уделом Церкви. Задно Петр изъясил из алфавита лишние буквы. Недрогнувшей рукой, которой прежде рубил бороды боярам, вычеркнул он с азбучного листа опальные знаки. Так исчезли идущие из греческого "пси" и "кси", дублирующие сочетания "ПС" и "КС". Зато появилось несколько новых: было узаконено "Э" и введено "Й".

Позднее прибавилась и буква "ё". Ее появлением мы обязаны Николаю Карамзину, который заменил этой придуманной буквой неуклюжее сочетание "ю". Впервые Карамзин употребил изобретение в сборнике стихов "Аониды" — а именно в слове "слёзы" (прежде писалось слёзы, всюю, Семюю)...

И все равно русский алфавит и письмо оставались довольно громоздкими и "необустроенными". В 1862-м была предпринята попытка обсудить проблемы русского правописания официально. Прошло семь "орфографических" совещаний с участием петербургских педагогов, на которых обсуждались все спорные вопросы. Но единственным их результатом стали опубликованные отчеты.

Реально повлиять на практику русского письма смог лишь в 1885 году филолог Яков Грот, который создал первое практическое руководство по правописанию для школьников. До этого в русской орфографии царил хаос. Писали все как Бог на душу положит. Например — и сыграть, и сыграть. Грот посоветовал во всех случаях писать через "ы"... Филолог навел порядок и с различиями вроде: "злого волка" или "злого волка"? Победа оказалась на стороне "злого".

Расстрел на "ЯТЬ"

Принято считать, что реформа 1917 года была изобретена большевиками. Однако они всего лишь "привели в исполнение" приговор, вынесенный буквам еще в начале века. Еще Ломоносов считал "ер" чем-то вроде пятого колеса в телеге. А писатель и переводчик Дмитрий Языков не любил букву "ять": "Буква "ять", потеряв настоящий свой выговор, походит на древний камень, не у места лежащий, о который все спотыкаются и не относят его в сторону только за тем, что он древний и некогда нужен был для здания".

Проект московского педагогического общества, предлагающий ликвидировать "излишества" русского алфавита, появился на свет в 1901-м. Инициатива педагогов была подхвачена, и три года спустя была образована комиссия при Академии наук под председательством великого князя Константина Романова. В комиссию вошли выдающиеся ученые: академик Фортунатов, Корш, Шахматов... Но Русско-японская война и революция девятьсот пятого года прервали.

Потом о реформе заговорило Временное правительство. И даже успело выпустить соответствующий циркуляр. До конца дело довели большевики: декретом Народного комиссара просвещения от 23 декабря 1917-го русское письмо существенно преобразовывалось. За основу был взят проект Акаде-

ЦИГАНСКИЙ

На письменность покушались и Петр, и Хрущев

Россия — страна хронического переустройства. Неумное желание постоянно что-то менять отражалось и на языке. За две с лишним сотни лет русская орфография пережила немало реформ...

ми наук, состоящий из 13 пунктов. Кроме отмены "ять", "фиты", "ижицы", 1 десятиричного, с конца слов убирался "ер". Менялись и некоторые орфографические правила. Например, начали писать "большие улицы" (прежде в прилагательных женского и среднего рода ставили окончание "-ия" — "большая улицы"), "поцеловал её" ("поцеловал ея"), "они" вместо "оне" и так далее.

Нововведения часть интеллигенции приняла в штыки. Особенно болезненно отнеслись к утрате "ер" и "ять" писатели. Валерий Брюсов вздыхал: "Слово "весть", напечатанное через простое "е", потеряет красоту своего начертания..." Блок считал, что орфография вообще относится к технике творчества, в которую государство не должно вмешиваться. Вовсю напустилась на реформу Мариэтта Шагиня: "Логически ... можно было бы продолжить и попытаться облегчить новорожденным усвоение русской речи заменой слов: корова — звуком му, собака — гав, хочу есть — мя-мя-мя. Словарь вышел бы красноречивый и легкий в высшей степени". Впрочем, остальное население отнеслось к реформе благожелательно, а педагоги и вовсе вздохнули с облегчением, избавившись от витиеватого правописания.

Попытались саботировать реформу и издательства, продолжая издавать книги по прежней орфографии. Но новая власть карала приверженцев "старого стиля" по всей строгости революционного закона. Матросы изымали опальные буквы из всех типографских касс, а нарком Володарский вызвал к себе "на ковер" типографских работников и спокойно произнес: "Появление каких бы то ни было текстов, напечатанных по старой орфографии, будет считаться уступкой контрреволюции, и отсюда будут делаться соответствующие выводы". К двадцатому году очаги сопротивления были подавлены. И только эмигрантская литература продолжала выходить по старым правилам, как будто громоздкая азбука могла заменить ушедшую Россию.

ЗАЕЦ

Протухли ваши **огурци...**

В 1956-м лингвисты после долгих лет работы "родили" Свод правил орфографии и пунктуации, по которым мы учимся и пишем по сей день. Если бы не эти правила — сейчас продолжали бы писать "юлка" вместо "юбка" и "буттерброт" — с двумя "т". Радикальных новшеств в Своде, правда, не было: в том числе устранили двойное написание слов.

Однако идея новой глобальной реформы умы не оставила. В 62-м году, опять же с подачи учителей, была создана комиссия при Институте русского языка АН СССР. Некоторые предложения комиссии носили достаточно радикальный характер: например, предлагалось писать "ноч", "мыш", "рож", "будеш" и прочие слова с шипящими на конце без мягкого знака, после ц предлагалось писать букву и, в том числе и в слове "огурци", вовсе отказаться от буквы ъ, а слово "заец" писать по аналогии со словом "боец" — через "е". Предлагаемые изменения решили широко обсудить. И тут началось... Негодование общественности не было предела. Пресловутые "мыш-заец-огурци" склонялись на каждом углу. И опять же оппозицию реформе возглавили писатели. Леонид Леонов считал, что предложения 1964 года — один из тех редких поводов, "когда на площади в рельсу надо бить". Набат литераторов был поддержан широкими народными массами. В редакций газет валом валили письма разгневанной общественности: "На глазах у публики варят кашу, рожу, у которых не вызывают рвоты выведенные ими огурци!", "Зачем коверкать русский язык? Чтобы облегчить изучение языка лодырям и двоечникам?" — писали пенсионеры, инженеры, домохозяйки. В ход пошли Пушкин и Лермонтов, благополучно пережившие в свое время "обезьяривание" и "обезьятивание" и которые теперь, на взгляд протестующих, не смогли бы пережить слово "циган" через и. Учителя и лингвисты, ратующие за упрощение правописания, услышаны не были. Единственные, кому проект очень понравился, — математики и физики. Оставив в стороне эмоции, они признавали его логичность и простоту. Неизвестно, чем бы закончилась эта "орфографическая революция", если бы не отставка Хрущева. После нее "заецы" быстро позабылись...

Елена КОРОТКОВА.

Тема 1.2. Основные аспекты культуры речи – нормативный, коммуникативный, этический. Виды норм. Основные принципы русской орфографии.

2.1. Современная теория языковой нормы

2.2. Орфоэпические и акцентологические нормы

2.3. Лексические нормы

2.4. Лингвистические словари

2.5. Морфологические нормы

2.6. Синтаксические нормы

2.7. Принципы русской орфографии

Слово не воробей.

Составила МАРИНА ТАГИ-ЗАДЕ

Выступайте ли вы с докладом на совещании или сдаёте экзамен в институте, проходите собеседование, занимаясь на работу, или разговариваете с учителем вашего ребёнка, слова, которые вы произносите — к месту и не к месту, — влияют на то, что окружающие подумают о вас. Мы постараемся помочь вам избежать досадных ошибок. Вот пять из них, которые довольно часто встречаются.

НЕВЕРНО: В клуб приходят дети всех возрастов.

ВЕРНО: В клуб приходят дети всех возрастов.

Интересно, почему нам очень хочется произносить именно *возрастов*? Может быть, потому, что про давца из отдела одежды обязательно скажет *раста*, *раста*? Но «Словарь ударений русского языка» (2000 год) рекомендует делать ударение на первом слоге, как в именительном падеже единственного числа (*В нашем магазине продается одежда всех возрастов и для разных возрастов*).

ПОДСКАЗКА: Запомнить, где ставить ударение в слове *возрасты*, поможет нам «Евгений Онегин», кому что ближе — строка из Пушкина или арня из оперы Чайковского: «Любови все *возрасты* покорны...»

НЕВЕРНО: Об этом помнят только местные сторожильи.

ВЕРНО: Об этом помнят только местные сторожилы.

Недавно встреченная в прессе ошибка напомнила мне школьное детство. Это слово почему-то особенно часто давалось нам в диктантах и контрольных по русскому языку. Мы добросовестно находили к нему «проверочное» слово *сторож* и писали неправильно. А ведь сложное слово *сторожилы* состоит из двух частей — *стар*- и *-жил*, и проверять его надо словом *старый*.

Иллюстрация © АНДРЕЙ ДОБРУНОВ

63

Слово не воробей

ПОДСКАЗКА: Она тоже из школьных времен. Деревенский сторожил сад колхозный сторожил.

НЕВЕРНО: Журналисты пятьдесят одной страны назвали Луиша Фигу футболистом года.

ВЕРНО: Журналисты пятидесяти одной страны назвали Луиша Фигу футболистом года.

Склонение числительных — дело трудное, и неудивительно, что мы допускаем ошибки, как правильно просклонять число 51. По правилу склоняются все части составного числительного (*до тридцати шестидесяти пяти дней, пятидесяти одной недели*).

ПОДСКАЗКА: Поможет со склонением составных числительных Шерезада и ее сказки *тысячи и одной* ночи.

НЕВЕРНО: Соревнования прошли под патронажем мэра столицы.

ВЕРНО: Соревнования прошли под патронажом мэра столицы.

Слова *патронаж* и *патронат* отличаются всего одной буквой, поэтому часто употребляются одно вместо другого. Но значение у этих слов разное. *Патронаж* — понятие медицинское, это система обслуживания беременных женщин, грудных детей на дому (*патронажная сестра*). А *патронат* — это покровительство, опека (*под патронатом привательства*).

ПОДСКАЗКА: Запомним, что спортивные и культурные мероприятия проходят под чьим-либо *патронатом*.

НЕВЕРНО: Не воспринимай это близко к сердцу.

ВЕРНО: Не принимай это близко к сердцу.

Когда вы бывали чем-нибудь расстроены, кто-то наверняка пытался вас успокоить подобной фразой. В выражении *принимать близко к сердцу* слово *принимать* действительно имеет значение *воспринимать*. Но выражение устойчивое, и вас оценят как знатока тонкостей русского языка, если вы не ошибётесь, употребив его.

ПОДСКАЗКА: Попробуем запомнить этот фразеологизм в паре с другим: *Прими как должное — не принимай близко к сердцу*.

Если вы услышали в радио- или телепередачах, заметили в газете или журнале ошибки в произношении или употреблении слов, выражений, присылайте свои замечания по адресу: 117218, Москва, а/я 8, «Ридерс Дайджест». Не забудьте на конверте пометить: «В рубрику «Слово не воробей»».

64

Слово не воробей

Составила МАРИНА ТАГИ-ЗАДЕ

ВЫСТУПАЕТЕ ли вы с докладом на совещании или сдаёте экзамен в институте, проходите собеседование, занимаясь на работу, или разговариваете с учителем вашего ребенка, слова, которые вы произносите — к месту и не к месту, — влияют на то, что окружающие подумают о вас. Мы стараемся помочь вам избежать досадных ошибок. Вот шесть из них, которые довольно часто встречаются.

НЕВЕРНО: Жена постоянно транжирит деньгами.

ВЕРНО: Жена постоянно транжирит деньги.

При неправильном употреблении глагол *транжирить* переносится в устойчивое словосочетание *софрир деньгами*, которое по своей сути означает то же, что и слово *транжирить*: легкомысленно, без толку тратить деньги.

ПОДСКАЗКА: Воспользуемся противопоставлением. Экономить деньги — *транжирить деньги*.

НЕВЕРНО: Согревающий компрЭсс снимет боль.

ВЕРНО: Согревающий компрЭсс снимет боль.

Этот звук Э возникает, как правило, в заимствованных словах, например *тезаурус, тельям*. Но в словах иностранного происхождения, давно и прочно вошедших в русский язык, согласный звук перед Е мы произносим мягко: *тенюф, пресса, папент, папшет*. Произношение в основном зависит от того, как давно слово живет в языке, хотя бывают и исключения: *ателге, стенд*.

62

мо, потому, что происходит оно от латинского *quartus* — четвертый, где ударение было на первом слоге (сравните также музыкальный термин *кварты*). От того же латинского корня происходит и слово *квартила* — ансамбль из четырех исполнителей.

ПОДСКАЗКА: Бабушка сказала, что пенсии повысят с четвертого *квартила*.

НЕВЕРНО: Свободное волеизъявление граждан.

ВЕРНО: Свободное волеизъявление граждан.

Высокопоставленный чиновник, рассказывая в телевизионном интервью об очередных выборах, произнес эту фразу. А что такое демократические выборы? Это свободное выражение, проявление воли граждан. Изливать обычно чувства (любовные *излияния*). Есть еще родственное слово *возлияния*, которое проиллюстрировал в свойственной ему шутиливой манере наш художник. И хотя нас призывали голосовать сердцем, но лучше все же это делать головой, *изъявляя волю*, а *излияния* и *возлияния* оставим для другого, более подходящего случая.

ПОДСКАЗКА: Проявление воли — *волеизъявление*.

НЕВЕРНО: Такого отроду не видел.

ВЕРНО: Такого отроду не видел.

Наречие *отроду* по значению отличается от существительного с

предлогом *от роду*. Первое обычно употребляется, когда имеют в виду ощущения, которые никогда раньше не испытывались: *Отроду не слышал подобной чепухи*. *От роду* пишется раздельно и употребляется при указании возраста человека: *Десяти лет от роду*.

ПОДСКАЗКА: Мне тридцать лет *от роду*, но такой вкуснятины я *отроду* не ел.

Свободное волеизъявление граждан.




ИЛЛЮСТРАЦИЯ: © АНДРЕЙ ДОБРЫНОВ

Если вы услышали в радио- или телепередачах, заметили в газете или журнале ошибки в произношении или употреблении слов, выражений, присылайте свои замечания по адресу: 117218, Москва, а/я 8, «Ридерз Дэйджест». Не забудьте на конверте пометить: «В рубрику «Слово не воробей»».

63

Дмитрий Тихонов

ГОЛЬ, КАК ГОВОРИТСЯ, НА ВЫДУМКУ хитра. Гораздо на обман, на всякие выдумки. И было так во все времена и во всех странах.

Стоит на Старой Смоленской дороге город Дорогобуж. Как вы думаете, что объединяет этот древний русский городок с Лондоном? Как это ни странно – язык. Но не английский или русский, а так называемый условный. В Лондоне – это язык городских трущоб – жокни, а в Дорогобуже – "кубрейский".

Варнаки на воле

Язык одного города

...ТАК СЛОЖИЛОСЬ, ЧТО В XVIII ВЕКЕ Дорогобуж был местом ссылки преступников и бродяг. Многие содержались в тюремном замке, некоторые жили на свободе по окраинам города и привлекались тюремным начальством на разные работы. Видимо, тогда-то у мещан города Дорогобужа и образовался таинственный язык, отдаленно напоминающий современную блатную воровскую феню.

Еще перед революцией в Дорогобуже можно было услышать такую вот странную речь: "Антон, хлишь у холю, задермонишь антоню и здуль. Уклимай варнаточку и здуль" (Антон, пойдешь вперед, натаскай картофеля и испеки его. Укради курочку и зажарь) или "Хабиты хлуть. Их мника, нас поса – дадим смитаны" (Мужики идут. Их мало, нас много – побьем их).

По-разному называли старожилы этот язык: то "шубрейским", то "кубрацким", то "кубрейским". Но смысл от этого не менялся. Это был особый жаргон, тайный язык дорогобужских мещан, ремесленников, торговцев-коробейников, попрошайек, разного рода мошенников и аферистов, которые придумали такой способ общения, чтобы скрыть смысл разговора от посторонних. Особенно это было необходимо при торговле на рынке, при обмене покупателей и вообще при любых "нештатных" ситуациях. Впрочем, многие горожане разговаривали на кубрейском и дома. Даже маленькие дети, желая скрыть свои шалости от взрослых, говорили: "Мачта хлить, шентяк тахтить – ухливай! (Мать идет, кнут несёт – уходи!).

ИЗУЧЕНИЕМ БЫТА И НРАВОВ ДОРОГОБУЖСКИХ мещан в конце XIX – начале XX веков занимался видный этнограф-лингвист В.Н. Добровольский, который составил полный словарь "потайного" кубрейского языка. В своём исследовании он приводит рассказ купца Свешникова: "Торгуя пенькой, заехал я в Рогнедино, Рославльского уезда, к своему знакомому, а он только что встретился с дорогобужцами, просящими на погорелое. По их словам, на днях в Дорогобуже Свешниковы (мои родственники) погорели. А я, когда узнал, что известие о пожаре пришло от земляков, не очень-то испугался.

И вот, гляжу, бредут в обгорелых ломотях и сами авторы известия.

– Тарута, ухливайте! Наймуса узнахтил лабоник, а то стракулясник акарпузить и у гурдыгу замастырить! (Не хорошо, уходите! Нас узнал земляк, а урядник арестует и в холодную засадит!)

Дорогобужцы сказали это по-своему и бросились уходить от меня.

г. Дорогобужь. Московская улица.



– Что они говорят такое, какую табарацину? – спросил меня знакомый.

– А жалуются, батюшка, на вас, что вы им мало дали! – отвечал я со смехом.

Мещанин, вор или мелкий торговец только тогда обращался к своему товарищу на кубрейском наречии, когда точно знал, что окружающие "ни шкута не севриють" (ничего не понимают). Вот ещё один случай, рассказанный Добровольским. Однажды два дорогобужца захотели заработать денег, обманув помещика. Возле господской усадьбы один из них притворился мёртвым, а другой отправился к помещику просить на погребение товарища. Помещик пожелал убедиться, действительно ли умер дорогобужец и, взяв арапник (плётку), пошёл испытывать мёртвое тело. Тогда живой мещанин заговорил с "мёртвым" по-кубрейски: "Шаврук хлить, таранчук тахтить.

Кимай, кимай, лабоник: а то дастыкклитца тайбусу и майнусу" (Барин идёт, кнут несёт. Лежи, лежи, товарищ: а то достанется и тебе и мне). Как ни драл помещик "мертвеца", но не обнаружил признаков жизни и сделал пожертвование на "мёртвое тело".

Добровольский установил связь кубрейского языка не только с жаргоном бродяг и блатной воровской феней, но и с различными реальными языками. Такие кубрейские слова, как "керить" (пить, воровское – кирять), "кимать" (спать, вор. – "кемарить"), "манатки" (личные вещи, тоже вор.), "варнак" (петух, вор. "варнак" – каторжник), "микрый" и "микрец" (малый и малыш), "галимо" (молоко), имеют греческое происхождение. А вот слово "хлить" (идти, вор. – "хилить") – цыганское. Слова "гомыра" (водка, вор. "гомура" – спирт), "хаз" или "хаза" (дом, тоже вор.), "месерь" (ножик) пришли в кубрейский язык из идиш.

НАЧАЛО XX ВЕКА ознаменовалось появлением новой техники и новых понятий. В кубрейском языке тоже появились новые слова: "гудуха" – автомобиль, "похазник" – городской голова или мэр.

Но XX век принёс и новые социальные отношения. Империалистическая война, революция, гражданская война, "стирание грани между городом и деревней" резко изменили жизнь всего населения страны. Лагеря тоже не прошли бесследно: в стране было много зеков. И кубрейский язык вытеснила обычная блатная феня, куда перешли и некоторые кубрейские слова.

Теперь редко кто помнит больше двух десятков фраз на кубрейском. Правда, на дорогобужских улицах ещё можно услышать детскую считалочку: "Матраخورка ссила крсыёрку за хаостёрку, касмырнула об мастёрку"...

Смоленск

Некоторые слова кубрейского языка – на этой странице.

Людмила Петрушевская. Лингвистические сказочки

Пуськи бятые

Сяпала Калуша с Калушатами по напушке. И увазила Бутявку, и волит:
— Калушата! Калушаточки! Бутявка!
Калушата присяпали и Бутявку стрямкали. И подудонились.
А Калуша волит:
— Оее! Оее! Бутявка-то некузявая!
Калушата Бутявку вычучили.
Бутявка вздрезнулась, сопритюкнулась и усяпала с напушки.
А Калуша волит калушатам:
— Калушаточки! Не трямкайте бутявок, бутявки дюбые и зюмо-зюмо некузявые. От бутявок дудонятся.
А Бутявка волит за напушкой:
— Калушата подудонились! Зюмо некузявые! Пуськи бятые!

Бурлак (роман)

Часть 1

Сяпали Калуша с Помиком по напушке и увазили Ляпупу. А Ляпупа трямкала Бутявку.
А Калуша волит:
— Киси-миси, Ляпупа!
А Ляпупа не киси и не миси, а трямкает Бутявку. Полбутявки у Ляпупы в клямсах, полбутявки по бурдысьям лепещется.
А Помик волит:
— Калуша, Ляпупы, трямкающие бутявок, не волят "киси-миси", а то бутявки из клямс вычучиваются.
А Калуша волит:
— А по клямсам? За некузявость?
И — бздым! — Ляпупу по клямсам.
Ляпупа разбызила клямсы и как заволит:
— Оее! Оее!
Бутявка из клямс Ляпупы вычучилась, вздрезнулась, сопритюкнулась и усяпала с напушки.
А Калуша волит:
— Киси-миси, Ляпупа!
А Ляпупа усяпала с напушки и за напушкой волит:
— Киси-миси, Помик. А Калушаточки-то не помиковичи!

Часть 2

Помик волит:
— Калуша, а Калушаточки помиковичи?
Калуша разбызила клямсы и волит зюмо-зюмо:
— Куа?
Помик тырснул в бурдысья и из бурдысьев волит:
— Калуша, а Калушаточки помиковичи?
А Калуша как заволит:
— Некузяво, оее, некузяво так волить!
А помик в бурдысьях как забурлыкает: бурлы, бурлы, бурлы.
А Калуша волит:
— Не бурлыкай, бурлак. Калушаточки не помиковичи, а помиковны!

Тема 1.3. Функциональные стили русского литературного языка как типовые коммуникативные ситуации. Особенности построения текстов разных стилей.

● БЕСЕДЫ О ЯЗЫКЕ

ПУЛЯ СТРЕЛКА МИНОВАЛА...

Услышавший такую фразу может подумать, что кто-то хотел убить стрелка, но пуля, к счастью, пролетела мимо... Правда, у тех, кто вспомнит слова из песни «Славное море, священный Байкал», смысл цитированной фразы не вызовет сомнения: беглеца «в дебрях не тронул прозорливый зверь, пуля стрелка миновала».

Контекст часто помогает уточнить значение подобных конструкций. Встречая в статье о В. Г. Белинском словосочетание «критика Белинского», мы понимаем, что имеются в виду его произведения, а не крити-



ческие выпады против самого Виссариона Григорьевича. Сочетание «портреты Репина» тоже не кажется нам двусмысленным, так как мы знаем И. Е. Репина как великого портретиста... Но ведь и другой художник мог рисовать его. В этом случае правильнее будет сказать «портрет Репина».

Подобные двусмысленные словосочетания возникают при так называемом *слабом управлении*, когда связь между словами не вытекает из лексико-грамматической природы главного слова. Д. Э. Розенталь в «Практической стилистике русского языка» указывал на «своеобразные варианты с различным содержанием», приводя примеры: *Приказали им доставить топливо* (они получили приказ или в ре-

зультате приказа им доставят топливо?); *В других работах подобного рода цифровые данные отсутствуют* (работы подобного рода или цифровые данные?); *После возвращения рукописи в редакцию поступили новые материалы* (рукопись вернули в редакцию или в редакцию поступили новые материалы?).

Чтобы прояснить смысл таких фраз, можно изменить порядок слов: *Им приказали доставить топливо; Подобные цифровые данные отсутствуют в других таких работах; Новые материалы поступили уже после возвращения рукописи в редакцию* (или: *Новые материалы в редакцию поступили уже после возвращения рукописи*).

В иных случаях приходится отказаться от неясной конструкции, выразив мысль по-другому: *Портреты кисти Репина или Портреты Репина, написанные кем-то*.

Такие речевые ошибки на управление, как их называют специалисты и как вы помните по школе, не редкость. Мы не только не замечаем двусмысленности выражений типа *Учителю нужно было еще многое объяснить*, но и говорим еще более странные вещи, например: *Пожар произошел благодаря сторожу* (можно ли его за это благодарить?); *Эта отрасль производства отстаёт в силу слабого руководства* (слабое оказывается сильным?).

В подобных высказываниях предлоги неожиданно проявляют свое первичное значение, так как их связь с соответствующими словами еще не совсем забыта. Такого рода обмолвки можно встретить и у писателей, например: *Связь с людьми потеряна благодаря последним арестам* (Максим Горький); *С войны он вернулся почти оглохшим, благодаря осколку гранаты, с большой ногой* (А. И. Куприн). Однако в этом случае им не следует подражать.

Русский синтаксис богат близкими по значению конструкциями, поэтому вместо вызывающего сомнения предлога *благодаря* можно употребить — *из-за*. Он заменит и другие предлоги, в которых иногда проявляется их первичное значение: (*в силу слабого руководства — из-за слабого руководства; ввиду болезни — из-за болезни*). Для выражения причины лучше использовать такие предлоги, как: *ввиду, вследствие, в силу, в связи с, из-за, по причине* и другие. При этом нельзя не учитывать оттенки их значения: *Ввиду возможного наводнения следует предпринять меры, но — Вследствие пожара погибли имущество и т. д.*

Стилистически равноценны многие синонимические конструкции, передающие одно и то же значение: *вернуться поездом — вернуться на поезде, гулять вечерами — гулять по вечерам, просить помощи — просить о помощи, приверженность науке — приверженность к науке, интересен всем — интересен для всех, понятен каждому — понятен для каждого, полезный детям — полезный для детей, приятный грузям — приятный для грузей* и другие. Но в иных случаях можно заметить некоторые смысловые оттенки в подобных конструкциях. Напри-

мер, сравнивая сочетания *работать вечерами* — *работать по вечерам*, Д. Э. Розенталь заметил, что «беспредложные конструкции указывают только на совершение действия в одни и те же отрезки времени, а предложные — обозначают также регулярное повторение действия».

Предложные конструкции более точно передают значение, что особенно важно, если в беспредложном словосочетании может возникнуть неясность: *письмо матери* (сравните: *письмо от матери* — *письмо к матери*). Помните замечательное есенинское стихотворение, положенное на музыку: «Ты жива еще, моя старушка?..» Поэт назвал его



«Письмо матери». Однако позже С. Есенин написал еще два стихотворения на эту же тему, назвав первое «Письмо от матери», а второе — «Ответ». Может быть, заметил неясность беспредложной конструкции и поэтому отказался от нее? Возможно, не случайно потом С. Есенин пишет «Письмо к сестре». У него есть и такие стихотворения: «Письмо к женщине» и «Письмо деду». В последнем случае нет необходимости в уточнении, кто кому адресует свое обращение.

У писателей XIX века встречаются устаревшие сочетания слов с предлогами: «Нашей литературе... суждено представлять из себя зрелище...» (В. Г. Белинский); «Пел всю дорогу» (А. И. Гончаров); «Что до меня касается» (Д. И. Писарев). Мы бы так не сказали, сочетания без предлогов: *что касается меня, пел всю дорогу и представлять собой* — кажутся нам единственно возможными. Что ж, некоторые нормы управления изменились, еще А. С. Пушкин писал «отмстить поруганную дочь», но сейчас мы скажем — *отомстить за дочь*.

Однако и по сей день остались варианты в употреблении такого рода оборотов, особенно, когда предложение носит разговорный оттенок, например: *ходила по грибы*. В деревне вас засмеют, если вы скажете *пойду за водой*, известна даже шутка: *Кто пойдет за водой, того уж не жди* — *вода его уведет далеко...*

Представители той или иной профессии также используют «свои обороты». *Служил на флоте* — скажет моряк; *Работаю на радио* — говорит диктор; у актеров можно услышать даже — *на театре*. Такие профессионализмы уместны в устной, но не в письменной речи. Иное дело — жаргонизмы, восходящие к лагерному языку, к речи преступного мира. К сожалению, отсюда в наш язык проникло выражение *по жизни*. Его можно услышать из уст кого угодно!

Недавно, выступая по телевидению, супруга одного ведущего политика несколько раз повторила, что она «... всегда *по жизни* заботилась о своем муже».

Большой ущерб культуре речи наносят и канцелярские обороты с характерными предлогами: *в целях, в деле, в части, по линии* — они придают фразе тяжеловесность, громоздкость. Например: *В целях решения задачи ускорения обучения детей английскому языку необходимо применять новую методику*. Почему не сказать проще: *Чтобы быстро научить детей английскому языку, необходимо применять новую методику?*

К счастью, в последние годы такие канцелярские обороты все реже появляются на страницах газет, прежнее «бюрократическое красноречие» теперь вышло из моды. Но некоторые отголоски его все же «слышатся» в устной речи чиновников и политиков. Это, прежде всего, навязчивое употребление предлогов *по, о* в таких, например, конструкциях: *Показатели по этим предприятиям* (вместо: *показатели этих предприятий*); *Отклик по этому производству* (вместо: *на это производство*); *Ответы по интересующим делегацию вопросам* (*ответы на вопросы*).

Предлоги *о* и *по* могут употребляться как синонимы при глаголах, выражающих душевные переживания: *горевать, тосковать, плакать, скучать, соскучиться* — *скучать по дому и скучать о доме*. Интересно отметить, что в сочетании с личными местоимениями множественного числа в предложном падеже (по ком, по кому?) правильной будет конструкция *скучать по вас (по нас)*. К сожалению, эти правила часто нарушаются в «мыльных операх», которые показывают по телевидению: там герои то и дело говорят: *скучают по вам, тоскуют по нам* и так далее. Не верьте им.

Чтобы не ошибаться в употреблении предложно-падежных конструкций, чаще заглядывайте в справочник «Управление в русском языке» Д. Э. Розенталя, переизданный в 1997 году (М., изд-во АСТ).

● ПРАКТИКУМ

Исправьте ошибки в выборе предлогов и падежных форм в следующих предложениях: 1. Началась подготовка по проведению выборов. 2. Статья написана по той же теме, что и очерк. 3. Редакция получила много откликов по этому производству. 4. Серьезные нарушения вскрыты по производству лекарств и витаминных добавок. 5. Ваше предложение ни на чем не обосновано. 6. Преступник не раскаялся за содеянное. 7. Большая работа сейчас предстоит перед нашими правоохранительными органами. 8. Люди жалуются: стражи порядка часто грубят с задержанными гражданами. 9. Ввиду прошедших дождей урожай обещает быть хорошим. 10. Вследствие намеченных переговоров конфликт может быть исчерпан.



Сергей Иванович Ожегов (1900–1964) родился 23 сентября (10 октября) 1900 г. в пос. Каменное (ныне Кувшиново) Новоторжского уезда Тверской губернии. Весной 1909 г. переехал с семьёй в Петербург и начал учиться в 5-й гимназии. Летом 1918 г. окончил гимназию и поступил на факультет языкознания материальной культуры Петроградского университета. Но в конце 1918 г. оставил университет и зачислился вольноопределяющимся в Красную Армию. После окончания военных действий вернулся на филологический факультет Петроградского университета.

В 1926 г. закончил обучение и по представлению своих учителей В.В. Виноградова, Л.В. Щербы и Б.М. Ляпунова был рекомендован в аспирантуру Института истории литератур и языков Запада и Востока при Ленинградском государственном университете.

Серьёзно занимался исследованием истории русского литературного языка, исторической грамматики, лексикологии, орфоэпии, языка русских писателей, орфографии и фразеологии. Основным объектом его научных трудов является разговорная русская речь во всех её проявлениях.

С конца 1920-х гг. начал работу над «Толковым словарём русского языка», редактором которого был Д.Н. Ушаков. На базе указанного лексикографического произведения С.И. Ожегов создал однотомный «Словарь русского языка».

В 1950-е гг. организовал Центр по изучению культуры речи при Институте Русского языка Академии Наук СССР. В это же время под его редакцией и в соавторстве издавались знаменитые словари произносительных норм. Был создателем нового научного журнала «Русская речь» (первый номер вышел после смерти С.И. Ожегова в 1967 г.).

С.И. Ожегов совместно с Р.И. Аванесовым редактировал словарь-справочник «Русское литературное произношение и ударение».

Социолингвистические исследования С.И. Ожегова послужили основой для выдвижения им научной проблемы «Русский язык и советское общество». Монография в 4-х книгах «Русский язык и советское общество. Социолого-лингвистическое исследование» была опубликована в 1968 г., уже после смерти учёного.

Основные работы: «Словарь русского языка», «Очередные вопросы культуры речи», «Основные черты развития русского языка в советскую эпоху», «К вопросу об изменениях словарного состава русского языка в советскую эпоху», «Из истории слов социалистического общества», «Русский язык и советское общество».

2. МЕТОДИЧЕСКИЕ РЕКОМЕНДАЦИИ ДЛЯ ОБУЧАЮЩИХСЯ ПО ОСВОЕНИЮ ДИСЦИПЛИНЫ (МОДУЛЯ) И САМОСТОЯТЕЛЬНОЙ РАБОТЕ

Освоение обучающимся дисциплины (модуля) «Русский язык и культура речи» предполагает изучение материалов дисциплины на аудиторных занятиях и в ходе самостоятельной работы. Аудиторные занятия проходят в форме лекций, семинаров, и практических занятий. Самостоятельная работа включает разнообразный комплекс видов и форм работы обучающихся.

Для успешного освоения дисциплины (модуля) и достижения поставленных целей необходимо внимательно ознакомиться с рабочей программой дисциплины (модуля), доступной в электронной информационно-образовательной среде РГСУ.

Следует обратить внимание на списки основной и дополнительной литературы, на предлагаемые преподавателем ресурсы информационно-телекоммуникационной сети Интернет. Эта информация необходима для самостоятельной работы обучающегося.

При подготовке к аудиторным занятиям необходимо помнить особенности каждой формы его проведения.

Подготовка к учебному занятию лекционного типа заключается в следующем.

С целью обеспечения успешного обучения обучающийся должен готовиться к лекции, поскольку она является важнейшей формой организации учебного процесса, поскольку:

- знакомит с новым учебным материалом;
- разъясняет учебные элементы, трудные для понимания;
- систематизирует учебный материал;
- ориентирует в учебном процессе.

С этой целью:

- внимательно прочитайте материал предыдущей лекции;
- ознакомьтесь с учебным материалом по учебнику и учебным пособиям с темой прочитанной лекции;
- внесите дополнения к полученным ранее знаниям по теме лекции на полях лекционной тетради;
- запишите возможные вопросы, которые вы зададите лектору на лекции по материалу изученной лекции;
- постарайтесь уяснить место изучаемой темы в своей подготовке;
- узнайте тему предстоящей лекции (по тематическому плану, по информации лектора) и запишите информацию, которой вы владеете по данному вопросу.

Подготовка к занятию семинарского типа.

При подготовке и работе во время проведения занятий семинарского типа следует обратить внимание на следующие моменты: на процесс предварительной подготовки, на работу во время занятия, обработку полученных результатов, исправление полученных замечаний.

Предварительная подготовка к учебному занятию семинарского типа заключается в изучении теоретического материала в отведенное для самостоятельной работы время, ознакомление с инструктивными материалами с целью осознания задач практического занятия, техники безопасности при работе с приборами, веществами.

Работа во время проведения учебного занятия семинарского типа включает:

- консультирование студентов преподавателями и вспомогательным персоналом с целью предоставления исчерпывающей информации, необходимой для самостоятельного выполнения предложенных преподавателем задач.

– самостоятельное выполнение заданий согласно обозначенной рабочей программой дисциплины (модуля) тематики.

Самостоятельная работа.

Самостоятельная работа - планируемая учебная, учебно-исследовательская, научно-исследовательская работа студентов, выполняемая во внеаудиторное (аудиторное) время по заданию и при методическом руководстве преподавателя, но без его непосредственного участия (при частичном непосредственном участии преподавателя, оставляющем ведущую роль за работой студентов).

Для более углубленного изучения темы задания для самостоятельной работы рекомендуется выполнять параллельно с изучением данной темы. При выполнении заданий по возможности используйте наглядное представление материала.

Самостоятельная работа студентов в ВУЗе является важным видом учебной и научной деятельности студента. Самостоятельная работа студентов играет значительную роль в рейтинговой технологии обучения.

К современному специалисту в области медицины общество предъявляет достаточно широкий перечень требований, среди которых немаловажное значение имеет наличие у выпускников определенных навыков (компетенций) и умения самостоятельно добывать знания из различных источников, систематизировать полученную информацию, давать оценку конкретной профессиональной ситуации. Формирование такого умения происходит в течение всего периода обучения.

В процессе самостоятельной работы студент приобретает необходимые для будущей специальности компетенции, навыки самоорганизации, самоконтроля, самоуправления, саморефлексии и становится активным самостоятельным субъектом учебной деятельности.

Самостоятельная работа студентов должна оказывать важное влияние на формирование личности будущего специалиста, его компетентность. Каждый студент самостоятельно определяет режим своей работы и меру труда, затрачиваемого на овладение учебным содержанием по каждой дисциплине. Он выполняет внеаудиторную работу по личному индивидуальному плану, в зависимости от его подготовки, времени и других условий.

Виды самостоятельной работы.

Работа с литературой.

При работе с книгой необходимо подобрать литературу, научиться правильно ее читать, вести записи. Для подбора литературы в библиотеке используются алфавитный и систематический каталоги. Важно помнить, что рациональные навыки работы с книгой - это всегда большая экономия времени и сил. Правильный подбор учебников рекомендуется преподавателем, читающим лекционный курс. Необходимая литература может быть также указана в методических разработках по данному курсу. Изучая материал по учебнику, следует переходить к следующему вопросу только после правильного уяснения предыдущего, описывая на бумаге все выкладки и вычисления (в том числе те, которые в учебнике опущены или на лекции даны для самостоятельного вывода). При изучении любой дисциплины большую и важную роль играет самостоятельная индивидуальная работа. Особое внимание следует обратить на определение основных понятий курса. Студент должен подробно разбирать примеры, которые поясняют такие определения, и уметь строить аналогичные примеры самостоятельно. Нужно добиваться точного представления о том, что изучаешь. Полезно составлять опорные конспекты. При изучении материала по учебнику полезно в тетради (на специально отведенных полях) дополнять конспект лекций. Там же следует отмечать вопросы, выделенные студентом для консультации с преподавателем. Выводы, полученные в результате

изучения, рекомендуется в конспекте выделять, чтобы они при перечитывании записей лучше запоминались. Опыт показывает, что многим студентам помогает составление листа опорных сигналов, содержащего важнейшие и наиболее часто употребляемые формулы и понятия. Такой лист помогает запомнить формулы, основные положения лекции, а также может служить постоянным справочником для студента. Различают два вида чтения: первичное и вторичное. Первичное - это внимательное, неторопливое чтение, при котором можно остановиться на трудных местах.

Задача вторичного чтения - полное усвоение смысла целого (по счету это чтение может быть и не вторым, а третьим или четвертым). Самостоятельная работа с учебниками и книгами (а также самостоятельное теоретическое исследование проблем, обозначенных преподавателем на лекциях) – это важнейшее условие формирования у себя научного способа познания.

Чтение научного текста является частью познавательной деятельности. Ее цель – извлечение из текста необходимой информации. От того насколько осознанно читающим собственная внутренняя установка при обращении к печатному слову (найти нужные сведения, усвоить информацию полностью или частично, критически проанализировать материал и т.п.) во многом зависит эффективность осуществляемого действия.

Методические рекомендации по составлению конспекта:

1. Внимательно прочитайте текст. Уточните в справочной литературе непонятные слова. При записи не забудьте вынести справочные данные на поля конспекта;

2. Выделите главное, составьте план;

3. Кратко сформулируйте основные положения текста, отметьте аргументацию автора;

4. Законспектируйте материал, четко следуя пунктам плана. При конспектировании старайтесь выразить мысль своими словами. Записи следует вести четко, ясно.

5. Грамотно записывайте цитаты. Цитируя, учитывайте лаконичность, значимость мысли. В тексте конспекта желательно приводить не только тезисные положения, но и их доказательства. При оформлении конспекта необходимо стремиться к емкости каждого предложения. Мысли автора книги следует излагать кратко, заботясь о стиле и выразительности написанного. Число дополнительных элементов конспекта должно быть логически обоснованным, записи должны распределяться в определенной последовательности, отвечающей логической структуре произведения. Для уточнения и дополнения необходимо оставлять поля. Овладение навыками конспектирования требует от студента целеустремленности, повседневной самостоятельной работы.

Методические материалы по самостоятельному решению задач

При самостоятельном решении задач нужно обосновывать каждый этап решения, исходя из теоретических положений курса. Если студент видит несколько путей решения проблемы (задачи), то нужно сравнить их и выбрать самый рациональный. Полезно до начала вычислений составить краткий план решения проблемы (задачи). Решение проблемных задач или примеров следует излагать подробно, вычисления располагать в строгом порядке, отделяя вспомогательные вычисления от основных. Решения при необходимости нужно сопровождать комментариями, схемами, чертежами и рисунками. Следует помнить, что решение каждой учебной задачи должно доводиться до окончательного логического ответа, которого требует условие, и по возможности с выводом. Полученный ответ следует проверить способами, вытекающими из существа данной задачи. Полезно также (если возможно) решать несколькими способами и сравнить полученные результаты. Решение задач данного типа нужно продолжать до приобретения твердых навыков в их решении.

Методические материалы к выполнению реферата

Реферат (от лат. *referre* – сообщать) – краткое изложение в письменном виде или в форме публикации доклада, содержания научного труда (трудов), литературы по теме. Работа над рефератом условно разделяется на выбор темы, подбор литературы, подготовку и защиту плана; написание теоретической части и всего текста с указанием библиографических данных используемых источников, подготовку доклада, выступление с ним. Тематика рефератов полностью связана с основными вопросами изучаемого курса.

Список литературы к темам не дается, и обучающиеся самостоятельно ведут библиографический поиск, причем им не рекомендуется ограничиваться университетской библиотекой.

Важно учитывать, что написание реферата требует от обучающихся определенных усилий. Особое внимание следует уделить подбору литературы, методике ее изучения с целью отбора и обработки собранного материала, обоснованию актуальности темы и теоретического уровня обоснованности используемых в качестве примеров фактов какой-либо деятельности.

Выбрав тему реферата, начав работу над литературой, необходимо составить план. Изучая литературу, продолжается обдумывание темы, осмысливание прочитанного, делаются выписки, сопоставляются точки зрения разных авторов и т.д. Реферативная работа сводится к тому, чтобы в ней выделились две взаимосвязанные стороны: во-первых, ее следует рассматривать как учебное задание, которое должен выполнить обучаемый, а во-вторых, как форму научной работы, творческого воображения при выполнении учебного задания.

Наличие плана реферата позволяет контролировать ход работы, избежать формального переписывания текстов из первоисточников.

Оформление реферата включает титульный лист, оглавление и краткий список использованной литературы. Список использованной литературы размещается на последней странице рукописи или печатной форме реферата. Реферат выполняется в письменной или печатной форме на белых листах формата А4 (210 x 297 мм). Шрифт Times New Roman, кегель 14, через 1,5 интервала при соблюдении следующих размеров текста: верхнее поле – 25 мм, нижнее – 20 мм, левое – 30 мм, правое – 15 мм. Нумерация страниц производится вверху листа, по центру. Титульный лист нумерации не подлежит.

Рефераты должны быть написаны простым, ясным языком, без претензий на наукообразность. Следует избегать сложных грамматических оборотов, непривычных терминов и символов. Если же такие термины и символы все-таки приводятся, то необходимо разъяснять их значение при первом упоминании в тексте реферата.

Объем реферата предполагает тщательный отбор информации, необходимой для краткого изложения вопроса. Важнейший этап – редактирование готового текста реферата и подготовка к обсуждению. Обсуждение требует хорошей ориентации в материале темы, умения выделить главное, поставить дискуссионный вопрос, привлечь внимание слушателей к интересной литературе, логично и убедительно изложить свои мысли.

Рефераты обязательно подлежат защите. Процедура защиты начинается с определения оппонентов защищающего свою работу. Они стремятся дать основательный анализ работы обучающимся, обращают внимание на положительные моменты и недостатки реферата, дают общую оценку содержанию, форме преподнесения материала, характеру использованной литературы. Иногда они дополняют тот или иной раздел реферата. Последнее особенно ценно, ибо говорит о глубоком знании обучающимся-оппонентом изучаемой проблемы.

Обсуждение не ограничивается выслушиванием оппонентов. Другие обучающиеся имеют право уточнить или опровергнуть какое-либо утверждение. Преподаватель предлагает любому обучающемуся задать вопрос по существу доклада или попытаться подвести итог обсуждению.

Алгоритм работы над рефератом

1. Выбор темы

Тема должна быть сформулирована грамотно (с литературной точки зрения);

В названии реферата следует поставить четкие рамки рассмотрения темы;

Желательно избегать слишком длинных названий;

Следует по возможности воздерживаться от использования в названии спорных с научной точки зрения терминов, излишней наукообразности, а также чрезмерного упрощения формулировок.

2. Реферат следует составлять из пяти основных частей: введения; основной части; заключения; списка литературы; приложений.

3. Основные требования к введению:

Во введении не следует концентрироваться на содержании; введение должно включать краткое обоснование актуальности темы реферата, где требуется показать, почему данный вопрос может представлять научный интерес и есть ли связь представляемого материала с современностью. Таким образом, тема реферата должна быть актуальна либо с научной точки зрения, либо с современных позиций.

Очень важно выделить цель, а также задачи, которые требуется решить для выполнения цели.

Введение должно содержать краткий обзор изученной литературы, в котором указывается взятый из того или иного источника материал, кратко анализируются изученные источники, показываются их сильные и слабые стороны;

Объем введения составляет две страницы текста.

4. Требования к основной части реферата:

Основная часть содержит материал, отобранный для рассмотрения проблемы;

Также основная часть должна включать в себя собственно мнение обучающихся и сформулированные самостоятельные выводы, опирающиеся на приведенные факты;

Материал, представленный в основной части, должен быть логически изложен и распределен по параграфам, имеющим свои названия;

В изложении основной части необходимо использовать сноски (в первую очередь, когда приводятся цифры и чьи-то цитаты);

Основная часть должна содержать иллюстративный материал (графики, таблицы и т. д.);

Объем основной части составляет около 10 страниц.

5. Требования к заключению:

В заключении формулируются выводы по параграфам, обращается внимание на выдвинутые во введении задачи и цели;

Заключение должно быть четким, кратким, вытекающим из содержания основной части.

6. Требования к оформлению списка литературы (по ГОСТу):

Необходимо соблюдать правильность последовательности записи источников: сначала следует писать фамилию, а после инициалы; название работы не ставится в кавычки; после названия сокращенно пишется место издания; затем идет год издания; наконец, называется процитированная страница.

Критерии оценки реферата

Обучающийся, защищающий реферат, должен рассказать о его актуальности, поставленных целях и задачах, изученной литературе, структуре основной части, сделанных в ходе работы выводах.

По окончании выступления ему может быть задано несколько вопросов по представленной проблеме.

Оценка складывается из соблюдения требований к реферату, грамотного раскрытия темы, умения четко рассказывать о представленном реферате, способности понять суть задаваемых по работе вопросов и найти точные ответы на них.

Методические материалы к выполнению эссе

Эссе – литературное произведение небольшого объема, обычно прозаическое, свободной композиции, передающее индивидуальные впечатления, суждения, соображения автора о той или иной проблеме, теме, о том или ином событии или явлении. Это вид самостоятельной исследовательской работы обучающихся, с целью углубления и закрепления теоретических знаний и освоения практических навыков. Цель эссе состоит в развитии самостоятельного творческого мышления и письменного изложения собственных мыслей. При написании эссе обучающийся должен представить развернутый письменный ответ на теоретический или практический актуальный вопрос, объявленный преподавателем в аудитории непосредственно перед ее написанием. В процессе написания эссе разрешается пользоваться нормативно-правовыми актами, конспектом лекций (в печатном виде). Использование интернет-ресурсов не допускается. Темы эссе преподаватель предлагает из числа тех, которые обучающиеся уже рассматривали на лекциях или семинарских занятиях, исходя из содержания заданий в составе оценочных средств. По решению преподавателя, в качестве темы эссе может быть выбрана одна или несколько тем, которые могут быть распределены между обучающимися по желанию.

Требования к выполнению эссе:

1. Проводится письменно.
2. Эссе выполняется на компьютере (гарнитура Times New Roman, шрифт 14) через 1,5 интервала с полями: верхнее, нижнее – 2; правое – 3; левое – 1,5. Отступ первой строки абзаца – 1,25. Сноски – постраничные. Таблицы и рисунки встраиваются в текст работы. При этом обязательный заголовок таблицы надо размещать над табличным полем, а рисунки сопровождать подрисуночными подписями. При включении в эссе нескольких таблиц и/или рисунков их нумерация обязательна. Обязательна и нумерация страниц. Их целесообразно проставлять внизу страницы – по середине или в правом углу. Номер страницы не ставится на титульном листе, но в общее число страниц он включается. Объем эссе, без учета приложений, не должен превышать 5 страниц. Значительное превышение установленного объема является недостатком работы и указывает на то, что обучающийся не сумел отобрать и переработать необходимый материал.

3. Работа должна содержать собственные умозаключения по сути поставленной проблемы, включать самостоятельно проведенный анализ по сути этой проблемы, выводы, обобщающие авторскую позицию по поставленной проблеме.

Критерии оценки эссе:

«Отлично» – исключительные знания материала, абсолютное понимание сути, безукоризненное знание основных понятий и положений, логически и лексически грамотно изложенный, содержательный, аргументированный, конкретный и исчерпывающий ответ.

«Хорошо» – глубокие знания материала, правильное понимание сути, знание основных понятий и положений, содержательный, полный и конкретный ответ.

«Удовлетворительно» – твердые, но недостаточно полные знания, верное понимание сути, в целом правильный ответ.

«Неудовлетворительно» – непонимание сущности задания, грубые ошибки в ответе.

Методические материалы по выполнению тестирования.

Тестовые задания содержат вопросы и 3-4 варианта ответа по базовым положениям изучаемой темы/раздела, составлены с расчетом на знания, полученные обучающимся в процессе изучения темы/раздела.

Тестовые задания выполняются в письменной форме и сдаются преподавателю, ведущему дисциплину (модуль). На выполнение тестовых заданий обучающимся отводится 45 минут.

При обработке результатов оценочной процедуры используются: критерии оценки по содержанию и качеству полученных ответов, ключи, оценочные листы.

Критерии оценки теста:

«Зачтено» - если обучающийся правильно выполнил не менее 2/3 всей работы или допустил не более одной грубой ошибки и двух недочетов, не более одной грубой и одной негрубой ошибки, не более трех негрубых ошибок, одной негрубой ошибки и трех недочетов, при наличии четырех-пяти недочетов.

«Не зачтено» - если число ошибок и недочетов превысило норму для оценки 3 или правильно выполнено менее 2/3 всей работы.

Методические материалы по выполнению доклада.

Рекомендуется следующая структура доклада:

1. титульный лист, содержание доклада;
2. краткое изложение;
3. цели и задачи;
4. изложение характера исследований и рассмотренных проблем, гипотезы, спорные вопросы;
5. источники информации, методы сбора и анализа данных, степень их полноты и достоверности;
6. анализ и толкование полученных в работе результатов;
7. выводы и оценки;
8. библиография и приложения.

Время выступления докладчика не должно превышать 10 минут.

Основные требования к оформлению доклада:

- титульный лист должен включать название доклада, наименование предметной (цикловой) комиссии, фамилию обучающегося;
- все использованные литературные источники сопровождаются библиографическим описанием;
- приводимая цитата из источника берется в кавычки (оформляются сноски);
- единицы измерения должны применяться в соответствии с действующими стандартами;
- все названия литературных источников следует приводить в соответствии с новейшими изданиями;
- рекомендуется включение таблиц, графиков, схем, если они отражают основное содержание или улучшают ее наглядность;
- названия фирм, учреждений, организаций и предприятий должны именоваться так, как они указываются в источнике;

Критерии оценки доклада

При выполнении доклада обучающийся должен продемонстрировать умение кратко излагать прочитанный материал, а также умение обобщать и анализировать материал по теме доклада.

Презентация

Методические материалы к презентациям

1. Объём презентации 10 -20 слайдов.
2. На титульном слайде должно быть отражено:
 - наименование факультета;
 - тема презентации;
 - фамилия, имя, отчество, направление подготовки/ специальность, направленность (профиль)/ специализация, форма обучения, номер группы автора презентации;
 - фамилия, имя, отчество, степень, звание, должность руководитель работы;
 - год выполнения работы.
3. В презентации должны быть отражены обоснование актуальности представляемого материала, цели и задачи работы.
4. Содержание презентации должно включать наиболее значимый материал доклада, а также, при необходимости, таблицы, диаграммы, рисунки, фотографии, карты, видео – вставки, звуковое сопровождение.
5. Заключительный слайд должен содержать информацию об источниках информации для презентации.

Критерии оценки презентации

1. Объём презентации 10 -20 слайдов.
2. Правильность оформления титульного слайда.
3. Актуальность отобранного материала, обоснованность формулировки цели и задач работы.
4. Наглядность и логичность презентации, обоснованность использования таблиц, диаграмм, рисунков, фотографий, карт, видео – вставок, звукового сопровождения; правильный выбор шрифтов, фона, других элементов дизайна слайда.
5. Объём и качество источников информации (не менее 2-х интернет – источников и не менее 2-х литературных источников).

Методические материалы по подготовке к опросу

Самостоятельная работа обучающихся включает подготовку к опросу на практических занятиях. Для этого обучающийся изучает лекции, основную и дополнительную литературу, публикации, информацию из Интернет-ресурсов.

Тема и вопросы к практическим занятиям, вопросы для самоконтроля содержатся в рабочей программе и доводятся до студентов заранее.

Для подготовки к опросу обучающемуся необходимо ознакомиться с материалом, посвященным теме практического занятия, в учебнике или другой рекомендованной литературе, конспекте лекции, обратить внимание на усвоение основных понятий дисциплины, выявить неясные вопросы и подобрать дополнительную литературу для их освещения.

Критерии оценки опроса

- «Отлично»:
- дан полный, развернутый ответ на поставленный вопрос;
 - в ответе прослеживается четкая структура, логическая последовательность, отражающая сущность раскрываемых понятий, теорий, явлений;
 - знание по предмету демонстрируется на фоне понимания его в системе данной науки и междисциплинарных связей;
 - свободное владение терминологией;
 - ответы на дополнительные вопросы четкие, краткие;
- «Хорошо»:

- дан полный, развернутый ответ на поставленный вопрос, показано умение выделять существенные и несущественные признаки, причинно-следственные связи;
- ответ недостаточно логичен с единичными ошибками в частностях, исправленные студентом с помощью преподавателя;
- единичные ошибки в терминологии;
- ответы на дополнительные вопросы правильные, недостаточно полные и четкие.

«Удовлетворительно»:

- ответ не полный, с ошибками в деталях, умение раскрыть значение обобщённых знаний не показано, речевое оформление требует поправок, коррекции;
- логика и последовательность изложения имеют нарушения, студент не способен самостоятельно выделить существенные и несущественные признаки и причинно-следственные связи;
- ошибки в раскрываемых понятиях, терминах;
- студент не ориентируется в теме, допускает серьезные ошибки;
- студент не может ответить на большую часть дополнительных вопросов.

«Неудовлетворительно»:

- ответ представляет собой разрозненные знания с существенными ошибками по вопросу;
- присутствуют фрагментарность, нелогичность изложения, студент не осознает связь обсуждаемого вопроса с другими объектами дисциплины, речь неграмотная;
- незнание терминологии;
- ответы на дополнительные вопросы неправильные.

Методические материалы по выполнению практического задания

При выполнении практического задания обучающийся придерживается следующего алгоритма:

1. Записать дату, тему и цель задания;
2. Ознакомиться с правилами и условия выполнения практического задания;
3. Повторить теоретические задания, необходимые для рациональной работы и других практических действий, используя конспекты лекций и рекомендованную литературу, представленной в программе;
4. Выполнить работу по предложенному алгоритму действий;
5. Обобщить результаты работы, сформулировать выводы / дать ответы на контрольные вопросы;

Работа должна быть выполнена грамотно, с соблюдением культуры изложения. При использовании данных из учебных, методических пособий и другой литературы, периодических изданий, Интернет-источников должны иметься ссылки на вышеперечисленные.

Критерии оценки практического задания:

«Отлично» – правильный ответ, дается четкое обоснование принятому решению; рассуждения четкие последовательные логические; используются ссылки на полученные при изучении дисциплины знания; правильно используются формулы, понятия, процедуры, имеющие прямое отношение к задаче для подтверждения принятого решения.

«Хорошо» – правильный ответ, дается обоснование принятому решению; но с не существенными ошибками, в рассуждениях отсутствует логическая последовательность; используются ссылки на полученные при изучении дисциплины знания, правильно используются формулы, понятия, процедуры, имеющие прямое отношение к задаче для подтверждения принятого решения.

«Удовлетворительно» – правильный ответ, допускаются грубые ошибки в обосновании принятого решения; рассуждения не последовательные сумбурные; используются ссылки на полученные при изучении дисциплины знания; используются формулы, процедуры, понятия, имеющие прямое значение для подтверждения принятого решения, однако, при обращении к ним допускаются серьезные ошибки, студент не может правильно ими воспользоваться.

«Неудовлетворительно, не зачтено» – ответ неверный, отсутствует обоснование принятому решению; студент демонстрирует полное непонимание сути вопроса.

Для оценки решения ситуационной задачи (аналитического задания):

Оценка «отлично» выставляется, если задача решена грамотно, ответы на вопросы сформулированы четко. Эталонный ответ полностью соответствует решению студента, которое хорошо обосновано теоретически.

Оценка «хорошо» выставляется, если задача решена, ответы на вопросы сформулированы не достаточно четко. Решение студента в целом соответствует эталонному ответу, но не достаточно хорошо обосновано теоретически.

Оценка «удовлетворительно» выставляется, если задача решена не полностью, ответы не содержат всех необходимых обоснований решения.

Оценка «неудовлетворительно» выставляется, если задача не решена или имеет грубые теоретические ошибки в ответе на поставленные вопросы.

Методические указания для подготовки к промежуточной аттестации.

Изучение учебных дисциплин (модулей) завершается зачетом/зачетом с оценкой или экзаменом. Подготовка к промежуточной аттестации способствует закреплению, углублению и обобщению знаний, получаемых, в процессе обучения, а также применению их к решению практических задач. Готовясь к экзамену, студент ликвидирует имеющиеся пробелы в знаниях, углубляет, систематизирует и упорядочивает свои знания. На зачете или экзамене студент демонстрирует то, что он освоил в процессе обучения по дисциплине (модулю).

Вначале следует просмотреть весь материал по дисциплине (модулю), отметить для себя трудные вопросы. Обязательно в них разобраться. В заключение еще раз целесообразно повторить основные положения, используя при этом листы опорных сигналов. Систематическая подготовка к занятиям в течение семестра позволит использовать время промежуточной аттестации для систематизации знаний.

3. МЕТОДИЧЕСКИЕ МАТЕРИАЛЫ, ОПРЕДЕЛЯЮЩИЕ ПРОЦЕДУРЫ ОЦЕНИВАНИЯ ЗНАНИЙ, УМЕНИЙ, НАВЫКОВ И (ИЛИ) ОПЫТА ДЕЯТЕЛЬНОСТИ, ХАРАКТЕРИЗУЮЩИХ ЭТАПЫ ФОРМИРОВАНИЯ КОМПЕТЕНЦИЙ

3.1. Организационные основы применения балльно-рейтинговой системы оценки успеваемости обучающихся по дисциплине (модулю)

Оценка качества освоения обучающимися дисциплины (модуля) реализуется в формате балльно-рейтинговой системы оценки успеваемости обучающихся (БРСО).

БРСО в ходе текущего контроля успеваемости и промежуточной аттестации осуществляется по 100-балльной шкале.

Академический рейтинг обучающегося по дисциплине (модулю) складывается из результатов:

- текущего контроля успеваемости (максимальный текущий рейтинг обучающегося 80 рейтинговых баллов);
- промежуточной аттестации (максимальный рубежный рейтинг обучающегося 20 рейтинговых баллов).

Условия оценки освоения обучающимся дисциплины (модуля) в формате БРСО доводятся преподавателем до сведения обучающихся на первом учебном занятии, а также размещены в свободном доступе в электронной информационно-образовательной среде Университета.

3.2. Проведение текущего контроля успеваемости обучающихся по дисциплине (модулю) в соответствии с балльно-рейтинговой системой оценки успеваемости обучающегося

В течение учебного семестра до промежуточной аттестации на основании утвержденной рабочей программы дисциплины (модуля) формируется текущий рейтинг обучающегося. Текущий рейтинг обучающегося складывается как сумма рейтинговых баллов, полученных им в течение учебного семестра по всем видам учебных занятий по учебной дисциплине.

В процессе текущего контроля оцениваются следующие действия обучающегося, направленные на освоение компетенций в рамках изучения учебной дисциплины:

- академическая активность (посещаемость учебных занятий, самостоятельное изучение содержания учебной дисциплины в электронной информационно-образовательной среде, соблюдение сроков сдачи практических заданий и текущих контрольных мероприятий и др.);
- выполнение и сдача текущих и итогового практических заданий (эссе, рефераты, творческие задания, кейс-задания, расчетные задания и др., активное участие в групповых интерактивных занятиях (дискуссии, WiKi-проекты и др.), защита проектов и др.);
- прохождение рубежей текущего контроля, включая соблюдение графика их прохождения в электронной информационно-образовательной среде.

Для планирования расчета текущего рейтинга обучающегося используются следующие пропорции:

| Вид учебного действия | Максимальная рейтинговая оценка, баллов |
|---|--|
| академическая активность | 10 |
| практические задания | 40 |
| <i>из них: текущие практические задания</i> | 20 |
| <i>итоговое практическое задание</i> | 20 |
| рубежи текущего контроля | 30 |
| ИТОГО: | 80 |

В течение учебного семестра по дисциплине (модулю) обучающимся должен быть накоплен текущий рейтинг не менее 52 рейтинговых баллов (65% от максимального значения текущего рейтинга).

Необходимыми условиями допуска обучающегося к промежуточной аттестации по дисциплине являются положительное прохождение обучающимся не менее 65% рубежей текущего контроля с накоплением не менее 65% максимального рейтингового балла за каждый рубеж текущего контроля и положительное выполнение итогового практического задания с накоплением не менее 65% максимального рейтингового балла, установленного за итоговое практическое задание.

Невыполнение вышеуказанных условий является текущей академической задолженностью, которая должна быть ликвидирована обучающимся до контрольного мероприятия промежуточной аттестации.

Сведения о наличии у обучающихся текущей академической задолженности, сроках и порядке добора рейтинговых баллов для её ликвидации доводятся до обучающихся педагогическим работником.

В случае неликвидации текущей академической задолженности, педагогический работник обязан во время контрольного мероприятия промежуточной аттестации поставить обучающемуся 0 рейтинговых баллов. В этом случае ликвидация текущей академической задолженности возможна в периоды проведения повторной промежуточной аттестации.

3.3. Проведение промежуточной аттестации обучающихся по дисциплине (модулю) в соответствии с балльно-рейтинговой системой оценки успеваемости обучающегося

Промежуточная аттестация по дисциплине (модулю) проводится в соответствии с Положением о промежуточной аттестации обучающихся по основным профессиональным образовательным программам высшего образования – программ специалитета в Российском государственном социальном университете и Положением о балльно-рейтинговой системе оценки успеваемости обучающихся по основным профессиональным образовательным программам высшего образования - программам бакалавриата, программам специалитета, программам магистратуры в Российском государственном социальном университете.

На промежуточную аттестацию отводится 20 рейтинговых баллов.

Ответы обучающегося на контрольном мероприятии промежуточной аттестации оцениваются педагогическим работником по 20 - балльной шкале, а итоговая оценка по дисциплине (модулю) по системе зачтено/не зачтено для зачета.

Критерии выставления оценки определяются Положением о балльно-рейтинговой системе оценки успеваемости обучающихся по основным профессиональным образовательным программам высшего образования - программам бакалавриата, программам специалитета в Российском государственном социальном университете.

В процессе определения рубежного рейтинга обучающегося используется следующая шкала:

| Рубежный рейтинг | Критерии оценки освоения обучающимся учебной дисциплины в ходе контрольных мероприятий промежуточной аттестации |
|--------------------------------|--|
| 19-20 рейтинговых баллов | обучающийся глубоко и прочно усвоил программный материал, исчерпывающе, последовательно, грамотно и логически стройно его излагает, тесно увязывает с задачами и будущей деятельностью, не затрудняется с ответом при видоизменении задания, свободно справляется с задачами и практическими заданиями, правильно обосновывает принятые решения, умеет самостоятельно обобщать и излагать материал, не допуская ошибок |
| 16-18 рейтинговых баллов | обучающийся твердо знает программный материал, грамотно и по существу излагает его, не допуская существенных неточностей в ответе на вопрос, может правильно применять теоретические положения и владеет необходимыми умениями и навыками при выполнении практических заданий |
| 13-15 рейтинговых баллов | обучающийся освоил основной материал, но не знает отдельных деталей, допускает неточности, недостаточно правильные формулировки, нарушает последовательность в изложении программного материала и испытывает затруднения в выполнении практических заданий |
| 1-12 рейтинговых баллов | обучающийся не знает значительной части программного материала, допускает существенные ошибки, с большими затруднениями выполняет практические задания |

| | |
|----------------------|---------------|
| 0 рейтинговых баллов | не аттестован |
|----------------------|---------------|

Если результат контроля успеваемости в рамках проведения контрольных мероприятий промежуточной аттестации (рубежный рейтинг обучающегося) неудовлетворительный (получено менее 13 рейтинговых баллов), то промежуточная аттестация по учебной дисциплине (модулю) невозможна даже при наличии высокого текущего рейтинга, полученного по итогам текущего контроля по учебной дисциплине (модулю).

**Приложение № 1 к методическим материалам
по дисциплине (модулю). Конспекты
лекционных занятий по дисциплине (модулю)**

КОНСПЕКТЫ ЛЕКЦИОННЫХ ЗАНЯТИЙ ПО ДИСЦИПЛИНЕ (МОДУЛЮ)

1. **Дисциплина** «Русский язык и культура речи»

2. **Тема лекционного занятия.** Русский язык как государственный язык Российской Федерации. Языковая политика. Происхождение и функции языка в современном обществе

3. **Цели занятия:** сформировать представление о возникновении и становлении человеческого языка как эволюционного преимущества, дать развернутое определение языку как естественной и небиологической системе знаков, сформировать представление об основных функциях языка в современном обществе, обозначить этапы культурного развития языка.

4. **Структура лекционного занятия.**

| № п/п | Содержание (кратко) | Методы и средства обучения |
|-------|--|--------------------------------|
| 1. | Причины возникновения человеческого языка. Различные гипотезы. | Опрос, оценка знаний студентов |
| 2. | Языка как естественная и небиологическая система знаков. Искусственные знаковые системы. Коммуникация между животными. Языковые знаки. Системность языка. | Опрос, оценка знаний студентов |
| 3. | Социальная природа языка. Основные функции языка в современном обществе: коммуникативно-номинативная, познавательная, эстетическая, фатическая и пр. | Опрос, оценка знаний студентов |
| 4. | Язык и культура. Этапы культурного развития языка. Устный этап. Возникновение письменности. Виды письменности. Формирование национального литературного языка. Языки межнационального общения. | Опрос, оценка знаний студентов |

5. **Содержание лекционного занятия и взаимодействие с аудиторией.**

Введение.

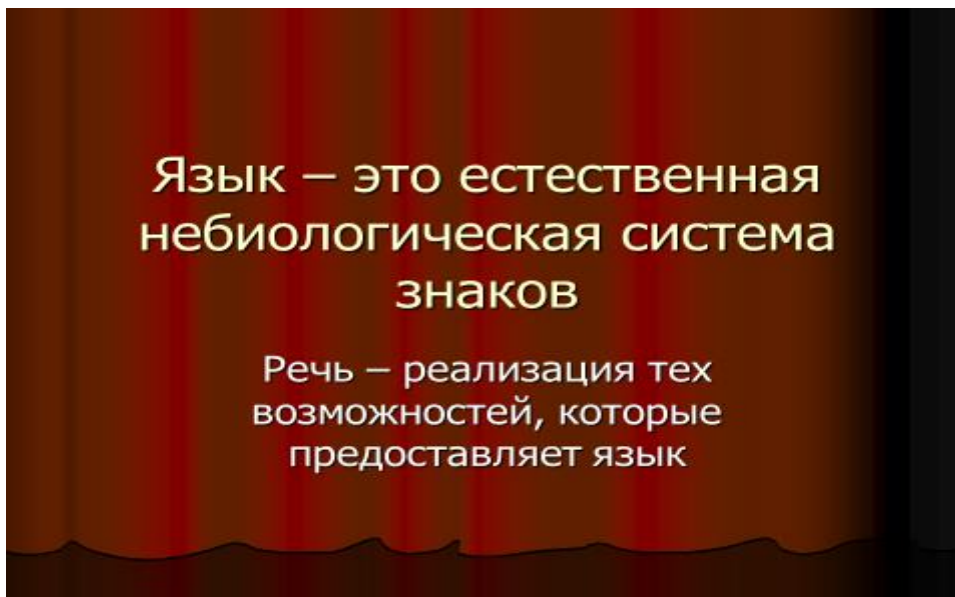
Сегодня мы обсудим причины возникновения человеческого языка как знаковой системы, его отличие от искусственных знаковых системы, функции языка в современном обществе и этапы его развития.

Вопрос 1: Как вы считаете, почему возник язык?

1. Люди живут в обществе. Общественный характер бытия, трудовой и познавательной деятельности человека предполагает постоянное общение индивидов между собой. Таким образом, история человечества совершается в общении, а основной его формой является общение посредством знаков языка. Без языка не может быть общения, а без общения невозможно существование общества. Язык – достояние коллектива, он осуществляет общение членов коллектива между собой и позволяет сообщать и хранить нужную информацию о любых явлениях материальной и духовной жизни человека. Для того, чтобы быть понятым, каждый человек должен использовать те средства выражения мысли, которые приняты в данном обществе. И язык как коллективное достояние складывается и существует веками. Язык и мышление возникли исторически одновременно в процессе трудового развития человека.

Язык и мышление образуют единство, так как без мышления не может быть языка и мышление без языка невозможно. Мышление развивается и обновляется гораздо быстрее, чем язык, но не выраженная языком мысль – это не та ясная отчетливая мысль, которая помогает человеку постигать явления действительности, развивать и совершенствовать науку, это, скорее, некое предвидение, это не знание в точном смысле этого слова. Итак, язык, являясь основным средством общения, становится также и важнейшим инструментом познания.

Человек всегда может использовать готовый материал языка (слова, предложения) для обозначения не только уже известного, но и нового. Язык может находить средства выражения для новых мыслей и понятий. Называя какой-либо новый предмет или понятие новым словом и вводя это слово в язык, мы как бы даем всем членам языкового коллектива представление о предмете.



2. Язык – это естественная (то есть не придуманная) и не врожденная (не биологическая) знаковая система. Искусственные (придуманные) языки создаются человеком для экономной и точной передачи специальной информации (цифры, ноты, топографические и дорожные знаки, языки программирования). К биологическим системам относятся языки животных. Для понимания природы человека особенно существенны отличия языка и общения людей от языков и коммуникативной деятельности животных. Основные различия таковы:

1. Языковое общение людей незначимо в биологическом отношении. Эволюция не создала специального органа речи, и для произнесения звуков используются органы обоняния, вкуса, дыхания, пищеварения. Знаки языка не имеют биологической мотивации, в противном случае речь была бы, во-первых, одинакова у всех людей как у принадлежащих к одному биологическому виду, во-вторых, содержание речи не могло бы выйти за пределы информации о биологическом состоянии особи (междометия).

2. Языковое общение людей, в отличие от коммуникации животных, тесно связано с познавательными процессами. Отдельный звук-сообщение животного возникает как реакция особи на случившееся событие и как стимул к аналогичной реакции у других особей. В стае обезьян звук опасности будет одним и тем же на змею, черепаху, шорох в кустах и пр.

3. Языковое общение людей, в отличие от коммуникативного поведения животных, характеризуется исключительным богатством содержания. Ограничений нет. Вечное и сиюминутное, общее и индивидуальное, абстрактное и конкретное, рациональное и эмоционально, приказ и просьба – все виды содержания доступны языку. Общение животных –

это, прежде всего, информация о происходящем только с участниками коммуникации и только во время коммуникации.

4. Человеческая речь членораздельна, то есть крупные сложные единицы делятся на более мелкие, простые – текст состоит из предложений, предложения из слов, слова из морфем, морфемы из звуков. В биологических языках такого деления нет, звуки, издаваемые животными, нельзя разложить на более простые. Развитие членораздельной речи позволяет перейти к графическому языку, к построению звуко-буквенных соответствий, когда определенному звучанию соответствует определенное графическое изображение на письме.

3. Основные функции языка:

1. **Коммуникативно-номинативная** – способность осуществлять общение путем называния предметов, признаков, явлений, состояний, действий и пр.

2. **Познавательная** – язык как компонент сознания человека участвует в формировании понятий, представлений, суждений и осуществлении различных мыслительных операций (сравнение, анализ, дедукций и пр.), а также язык формирует, сохраняет и передает знания.

3. **Регулятивная** – с помощью языка говорящий может регулировать поведение адресата речи (приказывать или просить, запрещать, спрашивать и пр.)

4. **Эмоционально-экспрессивная** – с помощью языка могут быть выражены эмоции (интонация, междометия, экспрессивная лексика).

5. **Фатическая** – с помощью языка устанавливается и поддерживается контакт между людьми. Способы установления контакта достаточно стандартны – приветствия и обращения, общепринятые конструкции для начала и окончания разговора, поздравления и пр.

6. **Эстетическая** – явления языка могут оцениваться как прекрасные или безобразные; оценивается не смысл, не содержание, а сам текст, слово, оборот; именно эстетическая функция, реализуясь прежде всего в произведениях художественной литературы, в поэзии, заставляет нас неоднократно перечитывать любимые произведения.

7. **Магическая** – возможность общения с высшими силами; реализуется в различных заменах или запретах, заговорах, молитвах, присягах, священных текстах разных религий, так как считается, что они внушены или продиктованы некими высшими силами. На магической функции языка основывается представление о том, что слово не условное обозначение некоего предмета, а его часть, то есть используя название, можно влиять и на называемый объект; выбирая имя ребенку, можно влиять на его судьбу и пр.

Вопрос 2: Как вы считаете, каким образом реализуется в настоящее время регулятивная функция языка?

4. Развиваясь вместе с обществом, язык проходит разные этапы. Первый этап – появление устного языка. В настоящее время достаточно много так называемых бесписьменных языков, которые, тем не менее, с успехом выполняют все основные функции. На этом этапе формируется основной лексический состав, складывается грамматика и фразеология.

Вопрос 3: Как вы считаете, когда возникает необходимость в создании письменности? С каким этапом развития общества это связано?

Возникновение письменного языка напрямую связано с возникновением государства. Управление большими территориями требует более долговечной фиксации, чем устная речь. С появлением первого государства появляется и первая письменность – иероглифическая. Иероглифическая письменность возникает из картинок – она отражает понятие, но не звучание слова. Иероглифика крайне затратна – обучение такой грамоте требует многих лет, поэтому общество не может выделить достаточно ресурсов, чтобы все умели читать и писать.

Соответственно, ни о каком развитии литературы говорить не приходится.

Этапы культурного развития языка



Этапы культурного развития языка



Этапы культурного развития языка



Принципиально новый подход к письменности реализовали финикийцы, а потом и греки. Вместо изображения понятия стали изображать звук речи. Это резко уменьшило количество письменных знаков – от нескольких тысяч до тридцати-сорока. Обучение грамоте существенно упростилось. В условиях распространения грамотности стала развиваться литература, появились библиотеки. Самые крупные библиотеки античности – в Александрии, Пергаме и Эфесе. Представители разных народов говорили на разных языках, а для письма использовали либо латинский, либо древнегреческий. В этот период язык никак не связывается с национальностью – это происходит значительно позже – в период формирования национальных государств.

Вопрос 4: Кто помнит, когда начинают формироваться первые национальные государства и первые национальные литературные языки?

Национальные литературные языки возникают с развитием книгопечатания. Только в этот период начинают постепенно складываться литературная норма, в том числе норма орфографическая.

Последний этап культурного развития языка – формирование языка межкультурного общения. Отличительной чертой этого этапа является широкое использование средств массовой информации – газет и журналов, радио и телевидения, Интернета.

Взаимодействие с аудиторией. Вопросы к обсуждению:

1. Как реализуется познавательная функция языка?
2. На основании каких представлений возникла идея о магической функции языка?
3. Каким образом устроена коммуникация между животными и человеком?
4. Какие иероглифические системы письменности существуют до сих пор?
5. Когда сформировался русский литературный язык?

6. Какие языки и почему стали языками межкультурного общения?
7. В чем заключается системность языка?

КОНСПЕКТЫ ЛЕКЦИОННЫХ ЗАНЯТИЙ ПО ДИСЦИПЛИНЕ (МОДУЛЮ)

1. Дисциплина «Русский язык и культура речи»
2. **Тема лекционного занятия.** Основные аспекты культуры речи – нормативный, коммуникативный, этический. Виды норм. Основные принципы русской орфографии.
3. **Цели занятия:** сформировать представление о языковых и речевых нормах, объяснить основные принципы русской орфографии.
4. **Структура лекционного занятия.**

| № п/п | Содержание (кратко) | Методы и средства обучения |
|-------|---|--------------------------------|
| 1. | Определение культуры речи. Нормативный, коммуникативный, этический аспекты. | Опрос, оценка знаний студентов |
| 2. | Нормативный аспект культуры речи. Виды норм и их соответствие уровням языковой системы. | Опрос, оценка знаний студентов |
| 3. | Нормы устной речи – орфоэпические и акцентологические. | Опрос, оценка знаний студентов |
| 4. | Нормы письменной речи – орфографические и пунктуационные. Основные принципы русской орфографии. | Опрос, оценка знаний студентов |

5. Содержание лекционного занятия и взаимодействие с аудиторией.

Введение. На прошлой лекции мы обсуждали особенности взаимодействия языка и общества, определили области, в которых воздействие общества на язык может быть продуктивным. Одной из таких областей являются графика и орфография, а также формирование языковой нормы, о которой и пойдет речь сегодня.

Термин «культура речи» многозначен. Это и совокупность правил, и реализация данных правил в речи конкретного человека, и самостоятельная лингвистическая дисциплина. Для нас актуально следующее определение: «Культура речи – владение нормами письменного и устного литературного языка, а также умение использовать выразительные языковые средства в разных условиях общения в соответствии с целями и содержанием речи». Умение четко и ясно выразить свои мысли, умение не только привлечь внимание своей речью, но и воздействовать на слушателей – своеобразная характеристика профессиональной пригодности для людей различных профессий. В лингвистической литературе принято говорить о двух ступенях освоения литературного языка: правильности речи и речевом мастерстве.

Вопрос 1: Как вы считаете, что такое культура речи? Каковы признаки качественной речи?

Культура речи – это владение нормами письменного и устного литературного языка, а также умение использовать выразительные языковые средства в разных условиях общения в соответствии с целями и содержанием речи

Правильность как одно из основных коммуникативных качеств речи, предполагает соблюдение норм на всех языковых уровнях – **нормативный аспект** культуры речи является одним из важнейших. Оценки различных способов языкового выражения при этом определены и категоричны: *правильно/неправильно; допустимо/недопустимо*. Речевое мастерство предполагает не только следование нормам, но и умение выбрать из сосуществующих вариантов наиболее точный в смысловом отношении, стилистически уместный, выразительный, доходчивый, понятный. Оценки вариантов при этом следующие: *лучше, хуже, точнее, яснее* и пр. Поскольку правильность речи является первой ступенью культуры речи, возможны такие тексты, которые правильны с точки зрения соблюдения норм, то есть не содержат ошибок, но дефектны с точки зрения речевого мастерства (неуместны, нелогичны, неточны и пр.) К.И. Чуковский пишет: *«Представьте себе, что ваша жена, беседуя с вами о домашних делах, заговорит вот таким языком: «Я ускоренными темпами обеспечила восстановление надлежащего порядка на жилой площади, а также в предназначенном для приготовления пищи подсобном помещении общего пользования. В последующий период времени мною было организовано посещение торговой точки с целью приобретения необходимых продовольственных товаров».* После чего вы, конечно, отправитесь в загс и там из глубочайшего сочувствия к вашему горю немедленно расторгнут ваш брак, поскольку чувство соразмерности и сообразности играет и здесь решающую роль». Следовательно, одной только правильности речи недостаточно. Речь должна быть еще и уместной, и выразительной, и точной, только тогда мы будем говорить об успешной речевой коммуникации. Культура речи вырабатывает навыки отбора и употребления языковых средств в процессе речевого общения, помогает сформировать сознательное отношение к их использованию в речевой практике в соответствии с коммуникативными задачами. Выбор необходимых для данной цели языковых средств – основа **коммуникативного аспекта** культуры речи. Помимо знания определенных лингвистических принципов, культура речи предполагает достаточно высокий уровень общей культуры человека, культуру его мышления, знания языка.

Вопрос 2: Как вы считаете, на каком основании в языке выделяются функциональные стили? Сколько их может быть?

Этический аспект культуры речи предписывает знание и применение правил языкового поведения в конкретных ситуациях. Речевой этикет обязывает учитывать экстралингвистические факторы – возраст, социальный статус, число участников коммуникации, их взаимоотношения, цель коммуникации и пр. Применительно к журналистике

этический аспект культуры речи накладывает определенные ограничения на распространение информации. Общеизвестны два вида подобных ограничений – *институциональное* (юридически закрепленное – разглашение сведений, представляющих собой государственную тайну) – *конвенциональное* (этическое – запрет на публичное обсуждение частной жизни людей без их согласия).

Итак, первая ступень культуры речи предполагает знание и соблюдение речевых норм.

Нормами являются наиболее пригодные для обслуживания общества средства языка, официально признанные и зафиксированные в грамматиках, словарях и справочниках.

Для каждого уровня языковой системы существуют свои нормы.

| | | |
|------------------------|---|---|
| <u>Фонетический</u> | Акцентологические | <i>звонит – звонит</i> |
| | Орфоэпические | <i>берет – берэт, темп - тэмп</i> |
| <u>Лексический</u> | Лексические | <i>лицо – морда, книжечка - книжонка</i> |
| | Словообразовательные | <i>заговорщик зубов обрев</i> |
| | | <i>Коррупционизированная</i> |
| | Фразеологические | <i>Нечего бисер перед свиньями катать</i> |
| <u>Морфологический</u> | Образование форм слов | <i>махает, шторма</i> |
| <u>Синтаксический</u> | Формирование предложений и словосочетаний | |

Кроме того, существуют **орфографические** и **пунктуационные** нормы, которые регулируют правописание и расстановку знаков препинания. Эти нормы являются самыми строгими и не предполагают наличия вариантов – у нас существует только один правильный способ написания слова.

Нарушение нормы связано с наличием в языке вариантов (произношения, управления, формирования предложений). Например, соблюдение акцентологической нормы затруднено тем, что в русском языке подвижное разноместное ударение, которое может изменяться при изменении слова: *стрела – стрелы, рука – руки*. В русском языке около 5 тысяч слов, имеющих два равноправных, то есть нормативных варианта ударения: *творог, баржа, иначе, одновременный, петля, глубоко, заржаветь*. Существуют также варианты неравноправные – ударение может различать разные по смыслу слова: *острота, трусить, погруженный* или стилистические варианты: *фольга, ракурс, украинский*.

Лексическая норма предполагает понимание значения слова, его сочетаемости, стилистической окраски. Почему нельзя сказать: «*Все мы помним тургеневских девчат*»? «*Сколько молодежи занимается преступностью!*», «*Изображая бой, Бондарев передает отличную атмосферу войны*»? «*Раскольников пытается совесть*»? Также при употреблении фразеологического оборота надо точно понимать его смысл и знать, в какой ситуации следует его использовать.

Морфологические нормы регулируют образование форм слов – правильное склонение и спряжение, образование и использование форм числа, падежа, времени, наклонения, одушевленности и пр. «*На примере маленького города показана вся коррупционизированная Россия*», «*Базаров заразился, когда разделявал тифный труп*».

Синтаксические нормы регулируют правильность построения предложения – вопросы управления и согласования, порядка слов, использования однородных членов предложения, причастных и деепричастных оборотов, обращений и пр. «*Это понимают все, заканчивая простыми солдатами и людьми*», «*Печорин лишает любимого коня Казбича*».

Орфография – это система правил практического письма. В общих чертах можно сказать, что пишущий на русском языке должен ориентироваться в пяти различных орфографических ситуациях: 1) выбор буквы; 2) выбор прописного или строчного написания; 3) выбор однократного или удвоенного употребления; 4) оставление на строке или перенос; 5) слитное, раздельное или дефисное написание со следующей буквой.

Формирование основных правил русской орфографии основано на четырех важных принципах. Ведущим принципом русского правописания является **морфологический принцип**. Сущность его заключается в том, что общие для родственных слов значимые части (морфемы) сохраняют на письме единое начертание, хотя в произношении различаются в зависимости от условий, в которых оказываются звуки. Вне зависимости от произношения морфологический принцип правописания применяется при написании корней (*ход, ходовой*), суффиксов (*дубовый – липовый*), приставок (*подписать – подобрать*), окончаний (*на реке - на речке*). Морфологическим является также принцип графического оформления написаний слов, относящихся к некоторым грамматическим категориям.

написание имен существительных женского рода с конечным шипящим (*рожь, ночь, мышь, вещь*). Это написание мягкого знака не имеет звукового выражения, а служит показателем грамматического рода и графически объединяет все существительные в одном типе третьего склонения (*тетрадь, кровать, тень, метель*).

Написание инфинитива (неопределенной формы глагола) с конечным шипящим *беречь, достичь*. И в этом случае мягкий знак не является знаком мягкости, а служит формальной приметой данной формы глагола и создает графическое единообразие оформления инфинитива – *брат, верить, читать*.

Написание формы повелительного наклонения с конечным шипящим: *умножь, назначь, утешь* – единообразное внешнее оформление повелительного наклонения – *исправь, брось, отмерь*.

Помимо морфологического принципа, который является основным в русской орфографии, применяется также и **фонетический**, то есть написание, соответствующее произношению. Ярким примером подобных написаний являются приставки: *бездушный – бестолковый – безобразный; разбить – расформировать – разобраться; роспись – расписка; играть – подыграть*.

К **дифференцирующему принципу** относятся написания, необходимые для различения на письме одинаково звучащих слов: *поджог – поджег; бал – балл, кампания – компания, туш – тушь, Орел – орел, Вера – вера*.

Последним принципом является **традиционно-исторический** – сохранение прежнего правописания. Это, например, написание И после шипящих *ж, ш, ц* – в древнерусском языке эти звуки были мягкими, поэтому написание буквы *и* соответствовало произношению. На этом же принципе основано написание некоторых слов с гласной Е после шипящих *пошел, пшениый, лжешь, пчел – шов, мечом, шорох*.

Нормативный аспект подразумевает формирование, соблюдение и изменение норм, которым должны следовать все носители литературного языка. Изменение норм связано с тем, что сам язык находится в постоянном развитии и, соответственно, должны изменяться и нормы. Для культуры речи как научной дисциплины необходимо вовремя отмечать колебание норм,

выделять стилистическую принадлежность вариантов и фиксировать изменение нормы в соответствующих словарях.

Вопрос 3: Какие словари вам известны?

По предназначению все словари делятся на **энциклопедии**, раскрывающие содержание научных понятий и содержащие разнообразные информационные данные, и **собственно словари**.

По количеству языков: **одноязычные, двуязычные, многоязычные**.

Словари делятся на **толковые** (толкуют, объясняют значение слов) и **аспектные** (характеризуют лексику с различных точек зрения).

Толковые словари

Первым толковым словарем является «Словарь Академии Российской» (1789 – 1794), который включал 43000 слов. В 1847 г. выходит «Словарь церковнославянского и русского языка», содержащий 115000 слов. Крупным событием стал выход в свет «Толкового словаря живого великорусского языка» В.И. Даля (около 200000 слов).

После революции в 1935-1940 гг. выходит 4-томный «Толковый словарь русского языка» Д.Н. Ушакова. В 1949 г «Словарь русского языка» С.И. Ожегова. Со 2 издания словарь выходит под ред. Н.Ю. Шведовой.

В 1950-1965 гг. 17-томный «Словарь современного русского литературного языка» (БАС – большой академический словарь).

Словарные статьи в толковых словарях располагаются в алфавитном порядке. Словарная статья включает описание лексического значения слова, разнообразные пометы (сфера употребления, историческая соотнесенность, стилистические, оценочные пометы), грамматические пометы (часть речи, род, особенности образования некоторых форм и т.п.), иллюстративный материал.

Аспектные словари характеризуют лексику с различных точек зрения.

Словари *синонимов* приводят синонимические ряды при их доминанте. Могут быть указаны значения слов, особенности их сочетания, стилистическая окраска, сфера употребления, примеры использования в текстах. Примеры Александрова З.Е. Словарь синонимов русского языка. – М., 1968. Словарь синонимов русского языка: в 2 т. / Под ред. А.П. Евгеньевой.

Словари *омонимов* указывают тип омонимии, значения омонимов, могут содержать сведения о происхождении омонимов, о словообразовательных связях, стилистической окраске и т.п. Пример Ахманова О.С. Словарь омонимов русского языка – М., 1974

Словари *антонимов* включают антонимические пары, толкуют их при помощи иллюстраций из текстов, могут указывать на их словообразовательные связи. Примеры: Введенская Словарь антонимов русского языка. – Р.-на-Д., 1971.

Словари *паронимов* дают толкование слов-паронимов, показывают примеры их употребления. Примеры: Колесников Н.П. Словарь паронимов русского языка. Тбилиси, 1971. Вишнякова О.В. Паронимы в русском языке. М., 1974.

Словари *неологизмов* характеризуют новые слова, не зарегистрированные толковыми словарями русского языка. Новые слова и значения / Под ред. Н.З. Котеловой. – М., 1984.

Словари *иностранных слов* характеризуют слова, заимствованные русским языком из других языков. Дается толкование и указываются пути их заимствования. Современный словарь иностранных слов. – М., 1992.

Диалектные словари отражают лексику одного говора или групп говоров определенной территории. Словарь русских народных говоров / Под ред. Ф.П. Филина, Ф.П. Сороколетова.

Фразеологические словари толкуют значения фразеологизмов. Ашукин Н.С., Ашукина М.Г. Крылатые слова. – М., 1955.

Словарь языка писателя отражает слова, употребленные данным автором во всех его произведениях или в одном из них. Словарь языка А.С. Пушкина: В 4 т. – М., 1956 – 1961.

Ономастические словари описывают имена собственные. Веселовский С.Б. Ономастикон. Древнерусские имена, прозвища и фамилии. – М., 1974. Петровский Н.А. Словарь личных имен. М., 1964.

Словари сокращений дают расшифровку аббревиатур и сложносокращенных слов. Алексеев Д.И. и др. Словарь сокращений русского языка. – М., 1963.

Словари правильности речи содержат слова и выражения, употребление которых вызывает те или иные трудности. Розенталь Д.Э., Теленкова М.А. Словарь трудностей русского языка. – М., 1976.

В *идеографических словарях* в словарной статье приводится ряд слов, группирующихся вокруг понятия, с которым они связаны и смысл которого они раскрывают. Караулов Ю.Н. Русский семантический словарь – М., 1982.

Словари сочетаемости слов характеризуют сочетательные свойства слов путем приведения лексических рядов, заполняющих этих валентности. Словарь сочетаемости слов русского языка / Под ред. П.Н. Денисова и др. – М., 1978.

Орфографические словари дают правильное написание слов и некоторых форм.

Орфоэпические словари приводят сведения о правильном произношении и ударении слов и грамматических форм. Орфоэпический словарь русского языка / Под ред. Р.И. Аванесова.

Частотные словари показывают степень употребительности разных слов в речи. Частотный словарь русского языка / Под ред. Л.Н. Засориной. – М., 1977.

Обратные словари приводят слова в алфавитном порядке конечных букв, что дает возможность выявить все слова с одними и теми окончаниями, суффиксами, конечными звуками корня. См.: Обратный словарь русского языка. – М., 1974.

Взаимодействие с аудиторией.

Вопросы к обсуждению:

1. Какая позиция является сильной для гласной в русском языке?
2. Какая позиция является сильной для согласной в русском языке?
3. На каком принципе основаны правила, регулирующие написание приставок?
4. В какой ситуации реализуются орфоэпические нормы?
5. В какой ситуации реализуются орфографические нормы?
6. Какие словари мы чаще используем?

1. Дисциплина «Русский язык и культура речи»

2. Тема лекционного занятия. Функциональные стили и функциональные разновидности русского литературного языка.

3. Цели занятия: сформировать представление о различии между функциональными стилями и функциональными разновидностями, дать определение типовым коммуникативным ситуациям, сформировать основные признаки и условия реализации функциональных стилей.

4. Структура лекционного занятия.

| № п/п | Содержание (кратко) | Методы и средства обучения |
|-------|--|--------------------------------|
| 1. | Функционально-стилистическая система русского литературного языка как набор типовых коммуникативных ситуаций. | Опрос, оценка знаний студентов |
| 2. | Функциональные стили и функциональные разновидности – принципиальная разница по основным параметрам | Опрос, оценка знаний студентов |
| 3. | Функциональные стили русского литературного языка: разговорная речь и язык художественной литературы. Основные признаки и условия реализации. | Опрос, оценка знаний студентов |
| 4. | Функциональные стили русского литературного языка: деловой, научный, публицистический. Их отличительные признаки и условия реализации. Трансформационные процессы в функционально-стилистической системе русского литературного языка. | Опрос, оценка знаний студентов |

5. Содержание лекционного занятия и взаимодействие с аудиторией.

Введение. Рассматривая коммуникативный аспект культуры речи, мы признали, что речь является качественной не только тогда, когда в ней отсутствуют нарушения различных норм (речевые ошибки), но и в том случае, если особенности речи соответствуют той коммуникативной ситуации, в которой она реализуется. Было бы довольно сложно каждый раз самостоятельно проводить оценку коммуникативной ситуации, чтобы подобрать наиболее адекватные средства выражения. Поэтому в любом развитом языке складывается система функциональных стилей, предназначенная для обслуживания типовых коммуникативных ситуаций.

Вопрос 1: Как вы считаете, какие типовые коммуникативные ситуации существуют в настоящее время?

Ни для кого не секрет, что в разных ситуациях мы говорим по-разному. Человек, желающий, чтобы его поняли, отбирает из всего многообразия языковых средств те, которые более всего соответствуют выполнению поставленной коммуникативной задачи. Конечно, выбор языковых средств во многом определяется уровнем речевой компетенции, социальными, интеллектуальными и иными особенностями, однако существуют определенные общие закономерности, которые позволяют в типовых ситуациях общения отбирать соответствующие языковые средства. Для любого носителя языка понятно, что, отчитываясь о проделанной работе перед начальством, он будет выбирать иные формы, чем говоря о том же самом в кругу друзей или в семье. Особенности языка, обусловленные типовой ситуацией общения, формируют функциональные разновидности и функциональные стили. Функциональные разновидности и стили языка обуславливают его гибкость, многообразие возможностей выражения, варьирование мысли. Благодаря им язык оказывается способным выразить сложную научную мысль, философскую мудрость, начертать законы, дать указания, отобразить в эпосе многоплановую жизнь народа и в стихотворении – тончайшие оттенки человеческих эмоций.

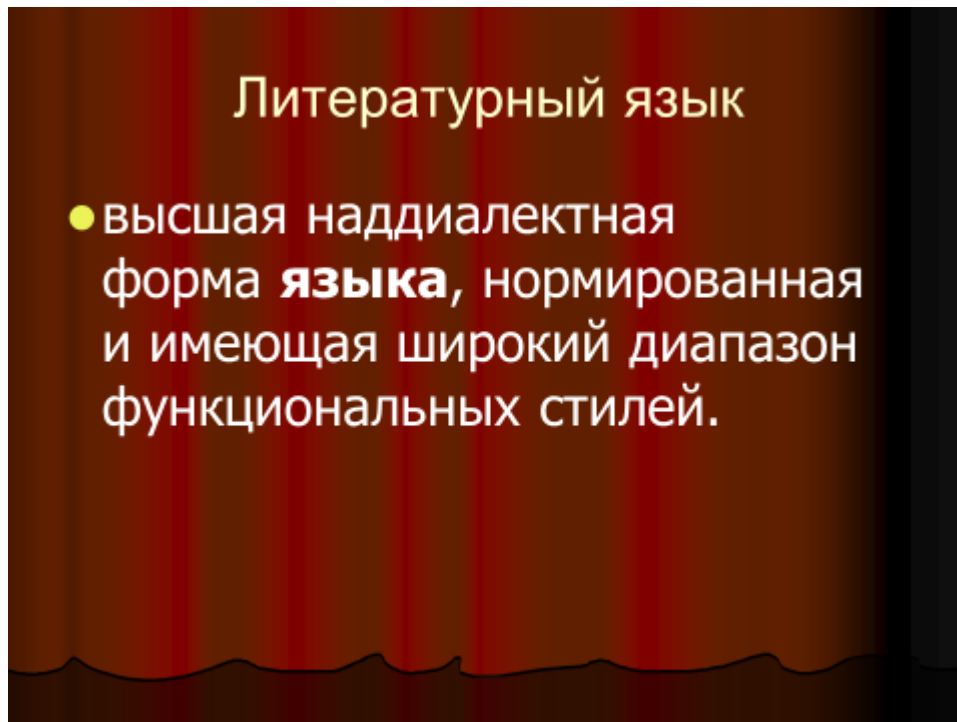
Какие же существуют функциональные разновидности языка и какие требования с точки зрения культуры речи к ним следует предъявлять? Долгое время разные сферы общения понимались как разные стили языка, соответственно выделялись разговорный стиль, стиль художественной литературы, научный стиль и пр. В последнее время пришли к выводу, что

различия между сферами общения таковы, что использовать по отношению к ним одно общее понятие «стиль» нецелесообразно. Поэтому вводится понятие «функциональная разновидность языка». Наиболее распространена следующая типология:

| Функциональные разновидности | Функциональные стили |
|---|---|
| <p>Язык художественной литературы Разговорная речь</p> | <p>научный деловой публицистический</p> |
| Функциональные разновидности | Функциональные стили |
| <p>Полифункциональность Неограниченность тем Жанровая гибкость Высокая степень авторской свободы Некодифицированность</p> | <p>Монофункциональность Ограниченность тем Жанровая жесткость Минимальная степень авторской свободы Кодификация</p> |

Как видно из подобной схемы, функциональные разновидности и стили речи выполняют различные функции, обслуживая различные ситуации общения. Понято, что различия между отдельными стилями весьма существенны. Так, научная речь нуждается в точных понятиях, деловая тяготеет к обобщенным названиям, художественная предпочитает изобразительность, образность. Однако стиль – это не только способ или манера изложения. За каждым стилем закреплена и свой круг тем, свое содержание. Разговорный стиль, как правило, ограничивается бытовыми сюжетами, официально-деловая речь обслуживает суд, право, дипломатию, газетно-публицистическая речь тесно связана с политикой, пропагандой, общественным мнением, рекламой. Итак, каждый стиль, во-первых, отражает определенную сторону общественной жизни, имеет особую сферу применения, свой круг тем, во-вторых, каждый стиль характеризуется определенными условиями общения – официальными, неофициальными, непринужденными; в-третьих, каждый стиль имеет общую установку, главную задачу речи.

Важно различать «литературный язык» и «язык художественной литературы», хотя эти понятия тесно связаны. Литературная речь – это речь подчеркнута правильная, речь, в которой соблюдены все нормы, речь, богатая по форме и по содержанию. Язык художественной литературы – своеобразное зеркало литературного языка. Богата литература – богат и литературный язык. Не случайно создателями национальных литературных языков становятся великие поэты, писатели, например, Данте в Италии, Пушкин в России. Великие поэты создают новые формы литературного языка, которыми затем пользуются их последователи и все говорящие и пишущие на этом языке. Истинно художественная речь предстает как вершинное достижение языка, в ней возможности национального языка представлены в наиболее полном развитии.



Язык художественной литературы принципиально ничем не ограничен, для него не существует тех ограничений, которые, например, рекомендуют употреблять какое-либо слово только в одном стиле (научном, официально-деловом) и запрещают употреблять его в других. Язык художественной литературы может использовать языковые средства всех остальных разновидностей языка, в языке художественной литературы может быть использовано любое языковое средство (слово, грамматическая конструкция, тип предложения). Важным будет не само слово, а та эстетическая функция, которую оно выполняет. В этом принципиальное отличие языка художественной литературы от других функциональных разновидностей – в нем реализуется эстетическая функция, функция эмоционально-образного воздействия на читателя или слушателя, и для языка художественной литературы это является важнейшим. Например, разговорная речь во многом противопоставлена литературному языку, однако в языке художественной литературы она широко используется для характеристики персонажей, для придания повествованию живости, убедительности. Так же в зависимости от задач автора, от сюжета повествования могут быть использованы в языке художественной литературы научные термины, официальные документы и пр.

В языке художественной литературы личность автора текста проявляется наиболее ярко, она и определяет достоинства литературно-художественного текста. Именно поэтому в рамках языка художественной литературы так называемые индивидуальные стили, то есть особенности языка конкретного писателя.

Вопрос 2: Как вы считаете, какие параметры речи влияют на особенности индивидуального стиля?

Изучение индивидуальных стилей составляет одно из направлений стилистики. Именно в нем рассматриваются особенности языка Пушкина, Толстого, Тургенева, Достоевского: составляется словарь того или иного писателя, выделяются особенности построения текста, система образов, приемы раскрытия особенностей персонажа и пр. Изучая индивидуальные стили, говорят и о стилях литературных направлений – символизма, акмеизма, футуризма, натуральной школы. Как правило, такие стили представляют собой разработку стилистических принципов основателя направления рядом его последователей и соратников. Таким образом, все разнообразие индивидуальных стилей существует в пределах одной функциональной разновидности – языка художественной литературы.

Разговорная речь – особая функциональная разновидность литературного языка. Разговорная речь противопоставлена всем остальным функционально-стилевым разновидностям речи как некодифицированная сфера общения. Это значит, что нормы и правила разговорного общения никем не регламентируются, и практически все нормы литературного языка могут быть нарушены в разговорной речи.

Вопрос 3: Как вы считаете, в каких условиях можно использовать разговорную речь?

Разговорная речь как особая функциональная разновидность характеризуется тремя основными признаками. Важнейшим является **спонтанность, неподготовленность** речи. Часто, начиная предложение, говорящие не представляют, как оно закончится и насколько длинным оно будет. Отсюда характерные для разговорной речи неполные предложения или отрывочные слова, которые, тем не менее, выполняют определенную коммуникативно-информативную функцию. Вторым отличительным признаком – **разговорное общение возможно только при неофициальных отношениях между говорящими**. Третий признак – только при **непосредственном участии говорящих**. Даже если один из собеседников говорит значительно больше, второй тем не менее должен постоянно «поддерживать разговор», то есть вставлять какие-то реплики.

Разговорное неофициальное общение с непосредственным участием говорящих осуществляется обычно между хорошо знающими друг друга людьми в конкретной ситуации. Поэтому говорящие имеют определенный общий запас знаний, которые называются фоновыми. Эти знания и позволяют строить в разговорном общении такие усеченные высказывания, которые вне этих фоновых знаний совершенно непонятны. Именно фоновые знания позволяют реализовывать не номинативную, а указательную функцию языка, когда мы не называем предмет, а указываем на него: «Вон то», «Та штука». Основной, если не единственной формой реализации разговорной речи является устная форма. К письменной форме разговорной речи можно отнести только записки и другие подобные жанры.

| Функциональные разновидности | Функциональные стили |
|--|----------------------|
| <ul style="list-style-type: none"> ● Язык художественной литературы | научный |
| Разговорная речь | деловой |
| Язык средств массовой информации | рекламный |
| | религиозный |

Официально-деловой стиль – это стиль документов, международных договоров, государственных актов, законов, деловых бумаг, инструкций и распоряжений. Официально-деловой стиль обслуживает сферу отношений между государствами (международные договоры и соглашения), между организациями или внутри них (деловая переписка, приказы, протоколы, заявления), между государством, организациями и частными лицами (законы, указы, договоры). Особенности данного стиля определяются содержанием документов и их целями – сообщить информацию, имеющую практическое значение, дать указания и предписания, изложить порядок действий, обозначить права и обязанности договаривающихся сторон.

В сфере деловой речи мы имеем дело с документом, то есть с деловой бумагой, обладающей юридической силой. Поэтому основная сфера деловой речи – письменная, и этим обусловлен ряд особенностей. Прежде всего, письменная речь – это речь в отсутствие собеседника, соответственно не существует тех общих фоновых знаний, которые облегчают коммуникацию и убыстряют восприятие и усвоение информации. Отсюда требование развернутости и полноты изложения, поскольку необходимо воссоздать ситуацию во всех подробностях, чтобы сделать ее понятной для адресата. В лингвистическом отношении требование развернутости и полноты реализуется в сложных, развернутых предложениях с союзами, передающими логические отношения; в различного рода уточнениях (причастные и деепричастные обороты, вставные конструкции).

Вопрос 4: Как вы считаете, какие признаки текста являются обязательными для документа?

Другая характерная черта документа – стремление к однозначности. Текст официального документа должен быть предельно четким, не допускающим двоякого толкования. В лингвистическом отношении это проявляется в использовании разного рода терминов и терминообразных слов (постановление, резолюция, истец, квартиросъемщик, подниматель), а также всевозможных аббревиатур и цифровых обозначений (ГОСТ-1572Н89). Соответственно в документах обычно не употребляются личные местоимения (я, ты, он, она), поскольку это нарушает требования однозначности, точности и ясности изложения.

Наконец, для документа крайне важна, а часто и обязательна определенная форма, то есть раз и навсегда установленное размещение частей текста – указание адресата и автора, если это личный документ, название типа документа (протокол, инструкция, заявление, договор, анкета), дата, подпись, визирование и пр. Стремление к унификации таково, что большая часть документов существуют в виде бланков, где автору необходимо лишь заполнить некоторые пробелы. Директивная функция документа реализуется в использовании инфинитивов: «По газону не ходить!».

Публицистический стиль – это стиль общественно-политической литературы, периодической печати и других средств массовой информации. Его особенности определяются содержанием текстов и основными целями – воздействовать на массы, призывать их к действию, сообщать информацию, формировать общественное мнение. Определяют особенности функционального стиля также и тип средства массовой информации: визуальный (периодическая печать), аудиальный (радио) и аудиовизуальный (телевидение). Много зависит также от преобладания одной из основных функций СМИ: информационной (сообщение о разного рода фактах и событиях), комментарийно-оценочной (анализ и оценка фактов); познавательной-просветительской (пополнение знаний адресата), воздействия (формирования у адресата устойчивых представлений); гедонистическая (развлечение). Основными стилевыми чертами публицистического стиля являются: лаконичность изложения при информационной насыщенности, доходчивость изложения, связанная с широким и недифференцированным кругом потребителей информации; эмоциональность и непринужденности высказывания. Важнейшим понятием для организации массовой коммуникации является информационное поле, которое выстраивается путем иерархизации новостийной информации. Теоретически информационное поле должно иметь вид адекватно отражающей действительность информационное мозаики, но реально всегда существуют сдвиги в сторону позитивной или негативной информации. Общеизвестны два вида ограничений на распространение информации – институциональное (юридически закрепленное – разглашение сведений, представляющих собой государственную тайну) – конвенциональное (этическое – запрет на публичное обсуждение частной жизни людей без их согласия).

Лингвистически данные особенности выражаются в использовании: общественно-политической лексики и фразеологии; легко воспроизводимых речевых штампов и клише (труженики полей, работники прилавка, закрома Родины, дружеская атмосфера); характерных особенностей других стилей; изобразительно-выразительных средств языка.

Изобразительно-выразительные средства языка, так называемые фигуры речи – отступления от нейтрального способа изложения для эмоционального и эстетического воздействия на читателя. К наиболее распространенным в современных средствах массовой информации фигурам речи можно отнести **риторические вопросы** (Людам давно предложено позаботиться о себе самим. Какие маневры может предпринять обычный москвич? - Все чаще в печати появляются данные социологических опросов. Но насколько надежны эти данные? Можно ли им доверять? Или это только средство формирования общественного мнения, своеобразный способ пропаганды?); разного рода **повторы** (Выбор в отсутствие выбора; И жертвы беззакония стали жертвами закона); **сравнения** (В древние времена на Руси к бороде относились так же фанатично, как большевики к партбилету); **каламбуры** (Коммунистам в Татарстане ничего не светит, даже полумесяц); **ирония** (Республика Эквадор чувствует свою вину за то, что банановая кожура очень часто появляется на московских улицах) и **аллюзия**

(Человек – это звучит горько; Внимание: всем послам! А на дорогах мертвые с косами стоят... О бедной дворняжке замолвите слово).

Вопрос 5: Как вы считаете, какие черты характерны для языка современных СМИ?

Научный стиль обслуживает профессиональную сферу общения. Это стиль научных статей, докладов, монографий, учебников, который определяется их содержанием и целями – по возможности точно и полно объяснить факты окружающей нас действительности, показать причинно следственные связи между явлениями, выявить определенные закономерности, сообщить информацию. Возникновение научного стиля связано с расширением профессиональной деятельности людей. Самостоятельность научный стиль приобрел по мере формирования и развития научной терминологии. В настоящее время терминология создает единое информационное пространство, обеспечивающее экономическое, политическое, научное, техническое общение.

Термин – это слово или словосочетание, обозначающее понятие специальной области знания или деятельности. К специфическим чертам термина относятся: системность, наличие дефиниции, тенденция к однозначности в пределах своего терминологического поля, стилистическая нейтральность, отсутствие экспрессии. Терминология бывает **общенаучной** (*структура, элемент, модель, функция, фактор, метод*); **частнонаучной** (*цитология, турбулентность, изотоп*) и **технологической** (*балка двутавровая; аппретирование; флокировка*).

Основными стилевыми чертами научного стиля являются: логическая последовательности изложения; однозначность, точность, сжатость при информативно насыщенности содержания; конкретность, бесстрастность, объективность высказывания. Композиция научных текстов также подчиняется достаточно жестким нормам, несмотря на жанровое разнообразие.

Лингвистически данные особенности проявляются в: насыщенности терминами (15-20% всей лексики); использовании научной фразеологии (прямой угол, точка пересечения); наличие сложных предложений. Характерной особенностью научного стиля является использование в текстах невербальных средств (цифровые данные, схемы, графики, диаграммы) для большей наглядности и убедительности изложения.

В зависимости от жанра выделяют следующие подстили научного стиля:

- **собственно-научный** (монография, статья, доклад);
- **научно-информативный** (реферат, аннотация, патентное описание);
- **научно-справочный** (словарь, справочник, каталог);
- **учебно-научный** (учебник, словарь, методическое пособие, лекция);
- **научно-популярный** (очерк, книга, статья, лекция).

Приложение № 2 к методическим материалам по дисциплине (модулю). Конспекты практических (семинарских) занятий по дисциплине (модулю)

КОНСПЕКТЫ ПРАКТИЧЕСКИХ (СЕМИНАРСКИХ) ЗАНЯТИЙ ПО ДИСЦИПЛИНЕ (МОДУЛЮ)

1. Дисциплина «Русский язык и культура речи»

2. **Тема практического занятия.** Культура речи и ее основные аспекты. Нормативный аспект культуры речи. Виды норм.

3. **Цели занятия:** сформировать представление о языковых и речевых нормах, объяснить и проиллюстрировать основные принципы русской орфографии.

4. Структура практического занятия.

| № п/п | Содержание (кратко) | Методы и средства обучения |
|-------|---|--------------------------------|
| 1. | Определение культуры речи. Нормативный, коммуникативный, этический аспекты. | Опрос, оценка знаний студентов |
| 2. | Нормативный аспект культуры речи. Виды норм и их соответствие уровням языковой системы. | Опрос, оценка знаний студентов |
| 3. | Нормы устной речи – орфоэпические и акцентологические. | Опрос, оценка знаний студентов |
| 4. | Нормы письменной речи – орфографические и пунктуационные. Основные принципы русской орфографии. | Опрос, оценка знаний студентов |

5. Содержание практического (семинарского) занятия и взаимодействие с аудиторией.

Введение.

Формулирование темы занятия. Краткое напоминание о материале, рассмотренном на лекции. Уточнение и объяснение определений.

Вопросы к обсуждению:

1. Основные аспекты культуры речи и их реализация в современной речевой практике.
2. Нормы устной и письменной речи.
3. Нарушение лексических норм.
4. Нарушение фразеологических норм.
5. Лексическое и грамматическое значение слова.
6. Варианты морфологических и синтаксических норм.

Практическое задание: анализ текста Л.Петрушевской (см. выше) для уяснения разницы между лексическим и грамматическим значением слова..

Требования к выполнению практического задания: прочитать текст, ответить на вопросы: а) что понятно из данного текста; б) какое значение отсутствует в знаменательных словах данного текста; в) на основании каких данных можно составить представление о сюжете?

Практическое задание: анализ текста «Сила слова» (см. выше) для определения уровня языковой системы и соответствующей нормы.

Требования к выполнению практического задания: прочитать текст, ответить на вопросы: а) какая норма нарушена в каждом конкретном примере; б) какому уровню языковой системы она соответствует; в) как часто встречаются подобные ошибки?

Практическое задание: выполнение письменного упражнения.

Найдите ошибки, вызванные неправильным употреблением паронимов и паронимов. Отредактируйте предложения:

Менеджменту выгоднее нанять гастарбайтеров, чем повышать зарплату на 30%. 2. Если вы проживаете в других районах города, мы представим информацию о том, какая прокуратура

рассмотрит ваши обращения. 3. Полной грудью вздохну воздух этих полей... 4. В ней высказаны в яркой форме глубокие мысли об общественном значении воспитания и образования, обрисована картина гармонического и всестороннего развития человеческой личности. 5. Грипп очень заразителен, поэтому его нельзя переносить на ногах. 6. Машина лейтенанта стала достигать беглецов. 7. В фильме «Код Апокалипсиса» Анастасия Заворотнюк сыграла главную роль. 8. . Около двух прибыла в «Останкино». Ванюшка не подвел, в окошечке сразу выдали заповедную бумажку, и я вошла в здание. 9. Если вы проживаете в других районах города, мы представим информацию о том, какая прокуратура рассмотрит ваши обращения. 10. Ценность мемуаров заключается в изложении фактической стороны описываемых событий, а не в оценке их, которая почти всегда субъективна. 11. Оденьте очки, чтобы испытать NVIDIA 3D VISION. 12. Она говорила это с язвенной улыбкой на лице.

Практическое задание - реферат

Темы рефератов:

1. Приемы унификации языка служебных документов
2. Виды документов
3. Правила оформления документов
4. Речевой этикет в документе
5. Характеристика публицистического стиля (сфера функционирования, функции, подстили, стилевые черты, языковые особенности)

1. Дисциплина «Русский язык и культура речи»

2. Тема практического занятия. Коммуникативный аспект культуры речи.

3. Цели занятия: сформировать представление о функциональных стилях и функциональных разновидностях русского литературного языка.

4. Структура практического занятия.

| № п/п | Содержание (кратко) | Методы и средства обучения |
|-------|---|--------------------------------|
| 1. | Определение коммуникативного аспекта культуры речи. Функциональные стили и функциональные разновидности как типовые коммуникативные ситуации. | Опрос, оценка знаний студентов |
| 2. | Функционально-стилистическая система русского литературного языка: основной вариант и возможные изменения. | Опрос, оценка знаний студентов |
| 3. | Функциональные разновидности. Язык художественной литературы. Разговорная речь. | Опрос, оценка знаний студентов |
| 4. | Функциональные стили: деловой, научный, публицистический. | Опрос, оценка знаний студентов |

Вопросы к обсуждению:

1. Принципиальные различия между функциональными стилями и функциональными разновидностями.
2. Современные изменения функционально-стилистической системы.
3. Принципы выделения функционального стиля.
4. Отличия между языком художественной литературы и литературным языком.
5. Условия реализации разговорной речи.
6. Деловой стиль и документы.
7. Научный стиль и терминология.

Практические задания: выполнение упражнений.

1. Прочитайте отрывок из интервью с президентом Инкомбанка, найдите в нем элементы разговорной речи.

По большому счету мне все равно, кто выиграл конкурс – ОНЕКСИМ Банк или структура [их конкурентов]. Мне обидно за наше правительство, которое ничему не учится. Между тем, последствием этого могут стать самые серьезные потрясения в экономике. Чиновники меняются, а способы работы остаются прежними. Тем самым оппозиции даются козыри. Ведь в любом единоборстве нельзя давать противнику руку в захват – иначе тебя могут положить на лопатки.

2. Докажите, что приведенный фрагмент текста относится в официально-деловому стилю речи.

В соответствии со ст. 23 Федерального закона «Об оружии» Правительство Российской Федерации постановляет:

Утвердить следующие размеры единовременных сборов, взимаемых с юридических лиц и граждан за выдачу лицензий на торговлю гражданским и служебных оружием, его приобретение, разрешений на хранение или хранение и ношение, транспортирование, ввоз на территорию Российской Федерации оружия и патронов к нему, а также за продление срока их действия, согласно приложению № 1.

3. Определите функциональный стиль приведенного ниже отрывка.

Можно ли давать урок, если нет классной комнаты? Сдавать экзамен без зачетки в кармане? Входит ли вдыхание меловой пыли полной грудью необходимой составной частью в процесс получения высшего образования? Вот Джо Мартин, например, так не думает. Ему 41 год, он не последний человек в одной из страховых компаний Индианаполиса – и в то же время студент университета Дьюка. Во время перерыва на обед или вечером, когда жена мистера Мартина уже спит, Джо садится за клавиатуру компьютера, входит в Интернет и начинает грызть гранит науки в том месте, которое ему обозначил профессор, стоящий на кафедре в семи сотнях километров от его дома.

4. Докажите, что приведенный ниже отрывок текста принадлежит языку художественной литературы.

Сонные мухи, потревоженные нашим разговором, тихо гудели на потолке, мало-помалу задремывая, часы зашипели и звонко и печально прокуковали одиннадцать... «Утро вечера мудренее», - пришли мне в голову успокоительные слова отца, и опять мне стало легко и как-то счастливо-грустно. Отец уже спал, в кабинете было давно тихо, и все в усадьбе тоже спало. И что-то блаженное было в тишине ночи после дождя и старательном выщелкивании соловьев, что-то неуловимо прекрасное реяло в далеком полусвете зари.

5. На какой подстиль – собственно научный, научно-учебный, научно-популярный – ориентировались авторы текста? Какие признаки указывают на это? Насколько хорошо владеет автор выбранным стилем?

Могут ли пауки – завзятые хищники, не терпящие соседства с ближним рода своего, одиночные охотники и истребители самых разных насекомых – жить обществом? В Южной Америке и Южной Африке известно несколько видов пауков, выплетающих совместные тенета, а я обнаружил таких пауков в нашей стране. Сколько я ни вглядываюсь в скопище пауков, нигде не вижу деления на отдельные семьи. Они растворились в этом большом государстве. Выходя из кокона, паучата, не зная своих родителей, тотчас переходят на общественное содержание, за исключением разве что тех, кто отправился путешествовать на паутинках по воздуху в дальние края. Они первопоселенцы, будто семена растений. Несколько паучков-

юношей убили комарика, к ним подсели паучок-подросток и малышка. Подбежала большая самка, покрутилась и ушла. Так же поступила самка возле кучки паучков-малышек, овладевших комариком. Чем обусловлены вариации поведения, какие причины вызывают их появление, ответить на это пока трудно.

(Мариновский П. Вот это науки! «Наука и жизнь», № 11, 1980)

6. Какое языковое явление послужило материалом для данного текста?

Утром, собираясь на работу, доцент Усольцев обнаружил на своем письменном столе записку для памяти: «Не забыть о тесте». Что-то насчет этого жена говорила ему вчера, но что именно, не мог вспомнить. «Ага! – сообразил, наконец, Усольцев. – надо купить теста для куличей, ведь скоро Пасха...»

Такую же записку нашел у себя в кармане пиджака бизнесмен Муравьев и тоже не мог вспомнить, что нужно сделать. «Ага» - дошло до него. – Надо пройти тест на СПИД. Ведь без этого не дадут визу». Муравьев собирался в Чикаго на конгресс деловых кругов...

Доцент и бизнесмен успешно выполнили намеченные дела, о чем и доложили вечером своим женам, которые были родными сестрами. Но удостоились не похвалы, а упреков и обидных прозвищ, потому что в это время их тесть, лежавший в больнице, напрасно ждал обещанного дочерью прихода хотя бы одного из зятьев.

Задание 2. Форма выполнения – письменная.

7. Перепишите, раскрывая скобки и вставляя пропущенные буквы. Числа писать словами.

К 15 мая в хозяйстве вспахано более 1750 гектар(ов?). 2. Сдано в ремонт (часы – 24). 3. Р...зультат охоты – (четыре, четверо, волк) и (три, трое, лисиц). 4. Мальчишки (четыре, четверо) да сестренки (двое, две) – покупаешь б...тинки, бери сразу (шесть, шестеро, пара, штука). 5. От (5000, курица-несушка) за год было получено по (230-250, яйцо). 6. Большой с...рок...квартирный дом подвергся н...шествию с...рок...ножек. 7. Завод просит выделить 20 метров (дву-, двух-) тавровых балок. 8. Мотор завелся с (пол-оборота: полуоборота). 9. На место происшествия инспектор выехал с (4, помощник). 10. Чтобы доставить этот груз, нужн... лишь (2, пара, машины).

Практическое задание: реферат

Темы рефератов:

1. Вопрос о выделении художественного стиля
2. Характеристика разговорного стиля (сфера функционирования, функции, подстили, жанры, стилевые черты, языковые особенности)
3. Композиционные и языковые особенности личных документов: заявления, автобиографии, резюме, доверенности.
4. Композиционные и языковые особенности служебных документов: акта, служебной записки, приказа.
5. Особенности языка деловых писем.

**Приложение № 3 к методическим материалам
по дисциплине (модулю). Учебно-наглядные
пособия по дисциплине (модулю)**

УЧЕБНО-НАГЛЯДНЫЕ ПОСОБИЯ ПО ДИСЦИПЛИНЕ (МОДУЛЮ)

РАЗДЕЛ 1. Наименование раздела.

**Тема 1.1. Русский язык как государственный язык Российской Федерации.
Языковая политика. Происхождение и функции языка в современном обществе.**

Схема 1.

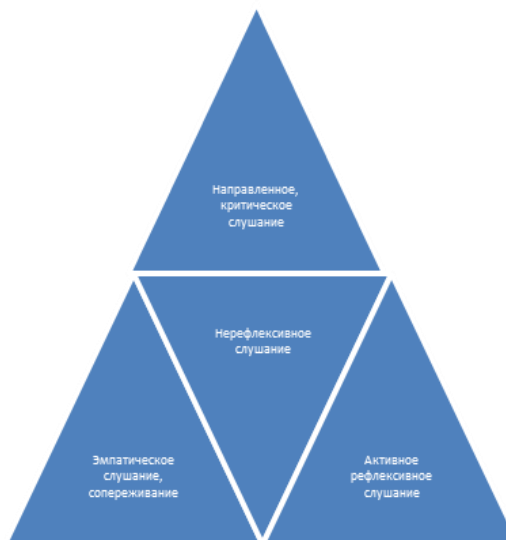


Схема 2.

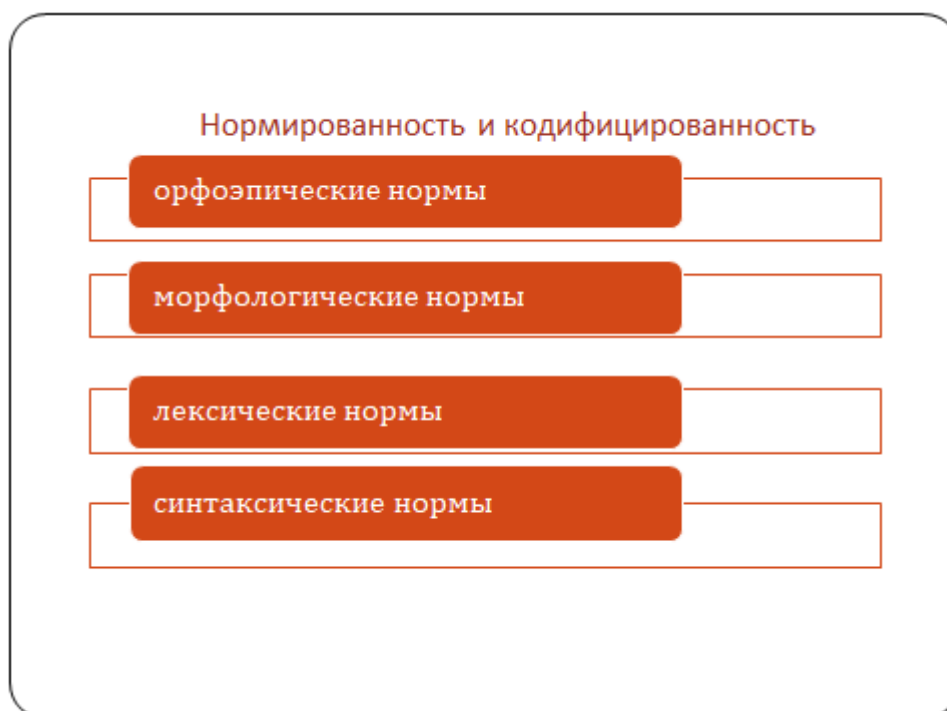


Тема 1.2. Основные аспекты культуры речи – нормативный, коммуникативный, этический. Виды норм. Основные принципы русской орфографии.

Схема 1.



Схема 2.



Тема 1.3. Функциональные стили русского литературного языка как типовые коммуникативные ситуации. Особенности построения текстов разных стилей.

| Функциональные стили | Сфера общения | Доминирующая языковая функция | Форма общественного сознания | Основная форма речи | Тип речи |
|----------------------------|--|--|------------------------------|---------------------|----------|
| Научный | Научная деятельность | информация | наука | Письменная | Монолог |
| Официально-деловой | Внутри- и межгосударственные отношения | информация | Правовое сознание | Письменная | Монолог |
| Публицистический | СМИ и пропаганда | Информация и воздействие | Идеология и политик | Письменная/устная | Монолог |
| Церковно-религиозный | Церковно-религиозная общественная деятельность | воздействие | Религия | Устная | Монолог |
| Литературно-художественный | Эстетическая деятельность | Эстетическая – создание художественного образа | Искусство | Письменная/Устная | Монолог |
| Разговорная | Бытовые | Общение, | Обыденное | Устная | Диалог, |

ЛИСТ РЕГИСТРАЦИИ ИЗМЕНЕНИЙ

| № п/п | Содержание изменения | Реквизиты документа об утверждении изменения | Дата введения изменения |
|----------|----------------------|---|-------------------------------|
| 1. | | | |
| 2. | | | |
| 3. | | | |
| 4. | | | |



МИНИСТЕРСТВО НАУКИ И ВЫСШЕГО ОБРАЗОВАНИЯ РОССИЙСКОЙ ФЕДЕРАЦИИ
ФЕДЕРАЛЬНОЕ ГОСУДАРСТВЕННОЕ БЮДЖЕТНОЕ ОБРАЗОВАТЕЛЬНОЕ УЧРЕЖДЕНИЕ
ВЫСШЕГО ОБРАЗОВАНИЯ

**«РОССИЙСКИЙ ГОСУДАРСТВЕННЫЙ СОЦИАЛЬНЫЙ
УНИВЕРСИТЕТ»**

УТВЕРЖДАЮ

Декан факультета

политических и социальных наук

Петрова Е.А.

21 февраля 2024 г.

МЕТОДИЧЕСКИЕ МАТЕРИАЛЫ ПО ДИСЦИПЛИНЕ

СОЦИОЛОГИЯ

Направление подготовки

«45.03.02 Лингвистика»

Направленность

«Теория и методика преподавания иностранных языков и культур»

ОБРАЗОВАТЕЛЬНАЯ ПРОГРАММА ВЫСШЕГО ОБРАЗОВАНИЯ –

ПРОГРАММА БАКАЛАВРИАТА

Форма обучения

Очная, очно-заочная, заочная

Москва, 2024 г.

Методические материалы дисциплины «Социология» разработаны на основании федерального государственного образовательного стандарта высшего образования – *бакалавриата* по направлению подготовки 45.03.02 Лингвистика, утвержденного приказом Министерства науки и высшего образования Российской Федерации от 12.08.2020 № 969, учебного плана по основной профессиональной образовательной программе высшего образования - программе *бакалавриата* по направлению подготовки 45.03.02 *Лингвистика* направления *Теория и методика преподавания иностранных языков и культур* (далее – «ОПОП»).

Методические материалы по дисциплине разработаны рабочей группой в составе: Танатовой Д.К., д-ра социол. н., проф., Долгоруковой И.В., д-ра социол. наук, доц.

Методические материалы дисциплины (модуля) обсуждены и утверждены на заседании кафедры социологии, этнографии и социометрии
Протокол № 19 от «21» февраля 2024 года

Заведующий кафедрой
д-р социол. наук, профессор



Д.К. Танатова

(подпись)

СОДЕРЖАНИЕ

| | |
|--|----|
| 1. МЕТОДИЧЕСКИЕ МАТЕРИАЛЫ К ЛЕКЦИОННЫМ, ПРАКТИЧЕСКИМ ЗАНЯТИЯМ | 4 |
| 1.1. Методические материалы к проведению лекционных занятий по дисциплине (модулю) | 4 |
| 1.2. Методические материалы по подготовке к практическим занятиям по дисциплине (модулю) | 9 |
| 2. МЕТОДИЧЕСКИЕ РЕКОМЕНДАЦИИ ДЛЯ ОБУЧАЮЩИХСЯ ПО ОСВОЕНИЮ ДИСЦИПЛИНЫ (МОДУЛЯ) И САМОСТОЯТЕЛЬНОЙ РАБОТЕ | 15 |
| Приложение № 1 к методическим материалам по дисциплине (модулю). Конспекты лекционных занятий по дисциплине (модулю) | 24 |
| КОНСПЕКТЫ ЛЕКЦИОННЫХ ЗАНЯТИЙ ПО ДИСЦИПЛИНЕ (МОДУЛЮ) | 24 |
| Приложение № 2 к методическим материалам по дисциплине (модулю). Конспекты практических занятий по дисциплине (модулю) | 46 |
| КОНСПЕКТЫ ПРАКТИЧЕСКИХ ЗАНЯТИЙ ПО ДИСЦИПЛИНЕ (МОДУЛЮ)..... | 46 |
| Приложение № 3 к методическим материалам по дисциплине (модулю). Учебно-наглядные пособия по дисциплине (модулю)..... | 51 |
| УЧЕБНО-НАГЛЯДНЫЕ ПОСОБИЯ ПО ДИСЦИПЛИНЕ (МОДУЛЮ) | 51 |
| ЛИСТ РЕГИСТРАЦИИ ИЗМЕНЕНИЙ | 61 |

1. МЕТОДИЧЕСКИЕ МАТЕРИАЛЫ К ЛЕКЦИОННЫМ, ПРАКТИЧЕСКИМ ЗАНЯТИЯМ

1.1. Методические материалы к проведению лекционных занятий по дисциплине

Лекция - один из методов обучения, одна из основных системообразующих форм организации учебного процесса в вузе. Лекционное занятие представляет собой систематическое, последовательное, монологическое изложение педагогическим работником учебного материала, как правило, теоретического характера. Такое занятие представляет собой элемент технологии представления учебного материала путем логически стройного, систематически последовательного и ясного изложения.

Цель лекции – организация целенаправленной познавательной деятельности обучающихся по овладению программным материалом дисциплины (модуля). Чтение курса лекций позволяет дать связанное, последовательное изложение материала в соответствии с новейшими данными науки, сообщить слушателям основное содержание предмета в целостном, систематизированном виде. В ряде случаев лекция выполняет функцию основного источника информации: при отсутствии учебников и учебных пособий, чаще по новым курсам; в случае, когда новые научные данные по той или иной теме не нашли отражения в учебниках; отдельные разделы и темы очень сложны для самостоятельного изучения. В таких случаях только лектор может методически помочь обучающимся в освоении сложного материала.

Возможные формы проведения лекций:

- Вводная лекция – один из наиболее важных и трудных видов лекции при чтении систематических курсов. От успеха этой лекции во многом зависит успех усвоения всего курса. Она может содержать: определение дисциплины (модуля); краткую историческую справку о дисциплине (модуле); цели и задачи дисциплины (модуля), ее роль в общей системе обучения и связь со смежными дисциплинами (модулями); основные проблемы (понятия и определения) данной науки; основную и дополнительную учебную литературу; особенности самостоятельной работы обучающихся над дисциплиной (модулем) и формы участия в научно-исследовательской работе; отчетность по курсу.

- Информационная лекция ориентирована на изложение и объяснение обучающимся научной информации, подлежащей осмыслению и запоминанию. Это самый традиционный тип лекций в практике высшей школы.

- Заключительная лекция предназначена для обобщения полученных знаний и раскрытия перспектив дальнейшего развития данной науки.

- Обзорная лекция – это систематизация научных знаний на высоком уровне, допускающая большое число ассоциативных связей в процессе осмысления информации, излагаемой при раскрытии внутриспредметной и межпредметной связей, исключая детализацию и конкретизацию. Как правило, стержень излагаемых теоретических положений составляет научно-понятийная и концептуальная основа всего курса или крупных его разделов.

- Лекция-беседа - непосредственный контакт педагогического работника с аудиторией - диалог. По ходу лекции педагогический работник задает вопросы для выяснения мнений и уровня осведомленности обучающихся по рассматриваемой проблеме.

- Лекция-дискуссия - свободный обмен мнениями в ходе изложения лекционного материала. Педагогический работник активизирует участие в обсуждении отдельными вопросами, сопоставляет между собой различные мнения и тем самым развивает дискуссию, стремясь направить ее в нужное русло.

- Лекция с применением обратной связи включает в себе то, что в начале и конце каждого раздела лекции задаются вопросы. Первый - для того, чтобы узнать, насколько обучающиеся ориентируются в излагаемом материале, вопрос в конце раздела предназначен для выяснения степени усвоения только что изложенного материала. При неудовлетворительных результатах контрольного опроса педагогический работник возвращается к уже прочитанному разделу, изменив при этом методику подачи материала.

- Проблемная лекция опирается на логику последовательно моделируемых проблемных ситуаций путем постановки проблемных вопросов или предъявления проблемных задач. Проблемный вопрос - это диалектическое противоречие, требующее для своего решения размышления, сравнения, поиска, приобретения и применения новых знаний. Проблемная задача содержит дополнительную вводную информацию и при необходимости некоторые ориентиры поиска ее решения.

- Программированная лекция - консультация – педагогический работник сам составляет и предлагает обучающимся вопросы. На подготовленные вопросы педагогический работник сначала просит ответить обучающихся, а затем проводит анализ и обсуждение неправильных ответов.

В лекциях можно использовать наглядные материалы, а также подготовить презентацию. Что касается презентации, то в качестве визуальной поддержки ее можно органично интегрировать во все вышеупомянутые лекции.

В то же время лекцию-презентацию возможно выделить и в качестве самостоятельной формы. Лекция-презентация должна отражать суть основных и (или) проблемных вопросов лекции, на которые особо следует обратить внимание обучающихся. В условиях применения активного метода проведения занятий презентация представляется весьма удачным способом донесения информации до слушателей. Единственное, на что следует обратить внимание при подготовке слайдов, - это их оформление и текст. Слайд не должен быть перегружен картинками и лишней информацией, которая будет отвлекать от основного аспекта того или иного вопроса лекции. Во время лекции можно задавать вопросы аудитории в отношении того или иного слайда, тем самым еще больше вовлекая обучающихся в проблематику.

Краткое содержание лекционных занятий

| Наименование разделов и тем | Содержание учебного материала |
|---|---|
| РАЗДЕЛ 1. Теоретическая социология | |
| <p>Тема 1.1. Теоретико-методологические предпосылки становления социологии как науки. Развитие социологической мысли в России. Развитие классической социологии в Западной Европе. Развитие американской социологии. Современная социологическая теория: основные школы</p> | <p>Социально-политические концепции XVIII века. Становление и развитие социологии как самостоятельной науки. Возникновение и развитие частных общественных наук. Позитивизм как направление социологии XIX века, его основные постулаты. Социологический проект О. Конта. Закон 3-х стадий умственного развития человечества. Конт о критериях научности, о методах анализа общества и поведении людей. Начало специализированной социологической литературы в России: работы, опубликованные в конце 60-х - начале 70-х гг. XIX в. П.Л.Лавровым и Н.К.Михайловским. Российская социологическая мысль XIX - начала XX вв.</p> <p>Направления русской социологической мысли: позитивистское течение (М.М. Ковалевский, Н.И. Кареев); консервативное (Н.Я. Данилевский); субъективистское (М.К. Михайловский, С.М. Южаков); социология народничества (М.А. Бакунин, П.А. Кропоткин, П.Л. Лавров); “легальный марксизм” (П.Б. Струве); неопозитивизм (П.А. Сорокин); марксистская социология (Г.В. Плеханов, В.И. Ленин). Социология в</p> |

| Наименование разделов и тем | Содержание учебного материала |
|---|---|
| | <p>советский период. Возрождение социологии в России. Развитие классической социологии в Западной Европе. История американской социологии (четыре этапа): 1) институционализация– период с начала 90-х гг. XIX века до начала 20-х гг. XX века; 2) эмпирический этап; 3) формирование структурно-функционального направления; 4) критический этап американской социологии (с начала 60-х годов). Современные социологические теории и школы. Структурный функционализм Т. Парсонса. Теории обмена. Феноменологическая социология. От современной к постсовременной социологической теории. Структурализм. Структуралистский конструктивизм П. Бурдьё. Теория структуризации А. Гидденса. Теория коммуникативного действия Ю. Хабермаса. Постмодернистская социология (Ж. Бодрийяр, З.Бауман). Теория самореферентных систем Н. Лумана. Постструктурализм как направление в философии и социально-гуманитарном познании 70-80-х гг. XXв. Постмодернистская социальная теория и социологическая теория. Социология в современной России: направления, школы, концепции.</p> |
| <p>Тема 1.2. Объект и предмет социологии как науки. Место социологии в системе научного знания. Основные категории социологической науки. Функции и законы социологии.</p> | <p>Объект и предмет социологии. Социология и ее соотношение с другими науками. Структура социологической науки как многоуровневый комплекс микро и макросоциологических теорий. Взаимосвязь теоретического и эмпирического в социологии. Теории среднего уровня: социология семьи, города, села, общественного мнения, социология науки, образования и культуры, морали и права и др. Функции социологии: теоретическая, информационная, критическая, прогностическая, управленческая. Понятие социологического закона. Основные законы и тенденции общественного развития. Социологический закон как выражение существенной, необходимой устойчивой, повторяющейся связи всех сторон и компонентов общественных явлений, процессов и систем, как наиболее общее выражение целостности жизнедеятельности людей во всех формах ее проявления. Классификация социологических законов. Категории социологии. Категориальный и понятийный аппарат как ступени познания социальной реальности, основы социологического знания. Специфика социологических категорий, отражающих особенности объектов социальной реальности. Интегративный характер категорий социологии. Сущность понятия “социальное”.</p> |
| <p>Тема 1.3. Общество как система. Социальная стратификация и социальная мобильность. Социальная структура и ее элементы. Социальные институты современного общества. Социальные общности и социальные группы. Социальная стратификация, социальная мобильность</p> | <p>Общество как целостная социокультурная система, признаки общества, его социальная структура. Открытый и закрытый типы общества. Форма государственной власти как критерий типологизации общества: монархия, тирания, аристократия, олигархия, демократия. Традиционное, индустриальное, постиндустриальное общество. Основные функции общества как системы: экономическая, политическая, социальная и культурно-духовная. Системный подход к анализу общества. Социальная система как структурно-функциональная генетическая целостность. Комплексный подход и системно-функциональный анализ познания конкретного состояния социальной реальности как результата взаимодействия различных факторов. Многогранность и многообразие уровней социальных явлений. Концепция классовой структуры общества, понятие социальной стратификации, формы социальной стратификации (экономическая, политическая, профессиональная). Социальная мобильность, ее сущность, необходимость ее изучения. Формы и основные характеристики социальной мобильности: межпоколенческая и внутрипоколенческая, горизонтальная, вертикальная, восходящая, нисходящая, индивидуальная, групповая, экономическая, политическая,</p> |

| Наименование разделов и тем | Содержание учебного материала |
|---|--|
| | <p>профессиональная мобильности. Каналы вертикальной циркуляции. Связь мобильности и типа общества. Понятие “социальной группы” в социологии. Развитие теории социальных групп Э. Дюркгейма, Г. Тарда, Г. Зиммеля, Г. Гумпловича, П. Сорокина, Р. Мертон и др. Классификация малых социальных групп. Реальные социальные группы (элементарные и кумулятивные, формальные и неформальные, первичные и вторичные, большие и малые, ингруппы и аутгруппы, референтные группы). Квазигруппы или мнимые группы, классификация: аудитория, толпа, социальные круги. Направления и методы исследования малых групп. Групповая динамика, бихевиоризм, социометрия. Социология коллективов. Понятие “коллектив” и основные виды коллективов. Структура коллектива, его основные элементы. Формальная и неформальная структура коллектива. Основные характеристики коллектива: групповое сознание, деятельность, сплоченность, организованность и т.д. Понятие и основные признаки социальных общностей. Типология социальных общностей. Основные социальные общности, проживающие в России. Институционализация и формирование социальных институтов. Роль социальных институтов в жизнедеятельности общества. Общие черты и признаки социальных институтов. Функции социальных институтов в социальной системе. Характеристика важнейших социальных институтов: семьи, экономики, политики, религии, образования и т.д. Дисфункции социальных институтов</p> |
| <p>Тема 1.4. Социологическое понимание личности. Роль теория личности. Социализация личности. Социальная установка: понятие, структура, функции. Социальная идентичность личности</p> | <p>Понятие “человек”, “индивид”, “личность” в гуманитарных науках. Соотношение природного и социального в становлении и развитии личности. Понятие социальной структуры личности. Социологические концепции личности: ролевая теория личности, поведенческая концепция личности, диспозиционная концепция, психоаналитическая концепция З. Фрейда и др. Личность как деятельный субъект. Механизмы социальной деятельности и поведения. Потребности, интересы и ценностные ориентации личности. Личность как источник общественной жизни, ее реальный носитель. Личность как объект и субъект социальных отношений. Теория самоактуализации К. Роджерса, теория интенциональности Ш. Бюлера. Личность и ее деятельность в свете теории целеполагания. Социальный статус, социальная роль личности. Разновидности социальных статусов личности (формализованные, неформализованные, предписанные, достигаемые). Социальный престиж статуса. Иерархия статусов. Статусные коллизии (статусные несоответствия, статусные притязания). Ролевой конфликт. Сущность процесса социализации. Человек как объект социализации. Агенты социализации и институты социализации. Этапы социализации личности. Девиация. Социальный контроль, его формы. Девиантное поведение.</p> |
| РАЗДЕЛ 2. Эмпирическая социология | |
| <p>Тема 2.1. Виды и функции социологического исследования. Программа социологического исследования. Выборка в социологическом исследовании. Измерение в социологическом исследовании. Шкалы и индексы</p> | <p>Прикладное социологическое исследование как совокупность и определенная последовательность исследовательских приемов. Типология социологических исследований по различным основаниям. Программа прикладного социологического исследования. Понятие программы социологического исследования. Программа как документ, содержащий концепцию исследовательского проекта, его методологические, методические, технические и организационные решения. Значение программы в социологическом исследовании. Требования к программе. Виды программ и их структура. Последовательность действий социолога при разработке программы. Методологический раздел программы. Анализ проблемной ситуации,</p> |

| Наименование разделов и тем | Содержание учебного материала |
|--|--|
| | <p>формулировка проблемы, определение объекта и предмета исследования, цели и задач. Интерпретация понятий концепции исследования. Системный анализ объекта исследования. Выдвижение и формулировка гипотез. Процедурный (методический или процедурно-методический) раздел программы. Обоснование методов сбора эмпирической социологической информации, единиц инструментария и сценария их использования. Определение обследуемой совокупности единиц исследования. Обоснование характера и форм обработки и анализа полученной информации. Рабочий план исследования. Определение порядка сбора, обработки и анализа первичной социологической информации. Сетевой график исследовательских мероприятий с расчетами временных, финансовых, людских и других затрат. Пилотаж и проверка программных установок. Учет результатов пилотажного исследования при доработке программы. Измерение как процедура, при помощи которой свойства явления или процесса, рассматриваемые в ходе исследования как носители определенных отношений между ними и как таковые составляющие эмпирическую систему, отображаются в некоторую математическую систему с соответствующими отношениями между ее элементами. Понятие шкалы, или алгоритма, с помощью которого осуществляется измерение, и шкальных значений. Виды шкал: шкала наименований, порядковая (ранговая) шкала, интервальная (метрическая) шкала и другие. Индекс и этапы его конструирования: перевод понятия в индикаторы, перевод индикаторов в переменные, перевод переменных в индекс, оценка индекса. Обоснование надежности, обоснованности и точности измерения. Характеристика выборочного метода. Применение выборочного метода в социологических исследованиях. Основные нормативные требования к его использованию. Алгоритм построения выборки. Описание объекта исследования и генеральной совокупности. Основа выборки. Выделение единиц отбора и анализа. Выбор типа выборки. Обоснование объема выборки. Репрезентативность выборочного исследования. Понятие репрезентативности. Погрешность выборки. Случайные и систематические ошибки. Дисперсия как разброс отдельных значений признаков. Построение выводов об условиях экстраполяции результатов выборочного исследования на генеральную совокупность</p> |
| <p>Тема 2.2. Количественные методы социологического исследования. Организационные методы социологического исследования. Эмпирические методы социологического исследования. Статистические методы анализа социологической информации. Методы интерпретации социологических данных</p> | <p>Количественные методы сбора эмпирической информации. Количественные методы и специфика их применения в социологии. Недостатки и преимущества количественных методов. Типология организационных, эмпирических, статистических количественных исследований. Специфика эмпирических “количественных” данных. Специфика эмпирических “качественных” данных. Этапы социологического исследования, на которых применимы те или иные количественные методы.</p> |
| <p>Тема 2.3. Качественные методы социологического исследования. Тактики качественного исследования. Методы</p> | <p>Качественные методы сбора эмпирической информации. Анализ данных в качественных исследованиях. Качественные методы также называются «мягкими». Развитие качественной методологии стало возможным благодаря микросоциологии, представленной такими направлениями, как символический интеракционизм (Г. Блумер, Дж. Мид),</p> |

| Наименование разделов и тем | Содержание учебного материала |
|---|---|
| качественного исследования. Принципы и организация проведения качественных исследований. Анализ данных в качественных исследованиях | феноменологическая социология. Тактики качественных исследований. Методы качественных исследований. Общие черты, характерные для качественных методов. Принципы организации и проведения качественных исследований. |
| Тема 2.4. Организация социологического исследования в социальной сфере. Специфика социальной сферы как объекта социологического анализа. Проблематика социологических исследований социальной сферы. Применение мониторинговых методик в исследованиях. Организационно-технологические управленческие аспекты прикладного социологического исследования социальной сферы. | Социологическое исследование в социальной сфере. Понятие «социальная сфера»: основные подходы. Функции социальной сферы. Социальное пространство. Социальное поле. Проблематика социологических исследований социальной сферы. Уровни организации социологических исследований социальной сферы: теоретический, конкретно-социологический и социоинженерный. Методы исследования социальной сферы. Мониторинг в исследованиях социальной сферы. Формирование программы и инструментария для социологического исследования социальной сферы. |

1.2. Методические материалы по подготовке к практическим занятиям по дисциплине (модулю)

Практические занятия – одна из форм учебного занятия, направленная на развитие самостоятельности обучающихся и приобретение умений и навыков. Данные учебные занятия углубляют, расширяют, детализируют полученные ранее знания. Практическое занятие предполагает выполнение обучающимися по заданию и под руководством преподавателей одной или нескольких практических работ.

Цель практических занятий состоит в развитии познавательных способностей, самостоятельности мышления и творческой активности обучающихся; углублении, расширении, детализировании знаний, полученных на лекции в обобщенной форме, и содействии выработке навыков профессиональной деятельности. В отдельных случаях на практических занятиях руководителем занятия сообщаются дополнительные знания.

Для достижения поставленных целей и решения требуемого перечня задач практические занятия проводятся традиционными технологиями или с использованием активных и интерактивных образовательных технологий.

Возможные формы проведения практических занятий:

- Деловая игра - это метод группового обучения совместной деятельности в процессе решения общих задач в условиях максимально возможного приближения к реальным проблемным ситуациям. Имитационные игры - на занятиях имитируется деятельность какой-либо организации, предприятия или его подразделения. Имитироваться могут события, конкретная деятельность людей (деловое совещание, обсуждение плана) и обстановка, условия, в которых происходит событие или осуществляется деятельность (кабинет начальника цеха, зал

заседаний). Исполнение ролей (ролевые игры) - в этих играх отрабатывается тактика поведения, действий, выполнение функций и обязанностей конкретного лица. Для проведения игр с исполнением роли разрабатывается модель-пьеса ситуации, между студентами распределяются роли с «обязательным содержанием», характеризующиеся различными интересами; в процессе их взаимодействия должно быть найдено компромиссное решение. «Деловой театр» (метод инсценировки) - в нем разыгрывается какая-либо ситуация, поведение человека в этой обстановке, обучающийся должен вжиться в образ определенного лица, понять его действия, оценить обстановку и найти правильную линию поведения. Основная задача метода инсценировки - научить ориентироваться в различных обстоятельствах, давать объективную оценку своему поведению, учитывать возможности других людей, влиять на их интересы, потребности и деятельность, не прибегая к формальным атрибутам власти, к приказу.

- Игровое проектирование - является практическим занятием или циклом занятий, суть которых состоит в разработке инженерного, конструкторского, технологического и других видов проектов в игровых условиях, максимально воссоздающих реальность. Этот метод отличается высокой степенью сочетания индивидуальной и совместной работы обучающихся.

- Познавательные-дидактические игры не относятся к деловым играм. Они предполагают лишь включение изучаемого материала в необычный игровой контекст и иногда содержат лишь элементы ролевых игр. Такие игры могут проводиться в виде копирования научных, культурных, социальных явлений (конкурс знатоков, «Поле чудес», КВН и т.д.) и в виде предметно-содержательных моделей, (например, игры-путешествия, когда надо разработать рациональный маршрут, пользуясь различными картами).

- Анализ конкретных ситуаций. Конкретная ситуация – это любое событие, которое содержит в себе противоречие или вступает в противоречие с окружающей средой. Ситуации могут нести в себе как позитивный, так и отрицательный опыт. Все ситуации делятся на простые, критические и экстремальные.

- Кейс-метод (от английского case – случай, ситуация) – усовершенствованный метод анализа конкретных ситуаций, метод активного проблемно-ситуационного анализа, основанный на обучении путем решения конкретных задач – ситуаций (решение кейсов). Непосредственная цель метода case-study - обучающиеся должны проанализировать ситуацию, разобраться в сути проблем, предложить возможные решения и выбрать лучшее из них. Кейсы делятся на практические (отражающие реальные жизненные ситуации), обучающие (искусственно созданные, содержащие значительные элементы условности при отражении в нем жизни) и исследовательские (ориентированные на проведение исследовательской деятельности посредством применения метода моделирования). Метод конкретных ситуаций (метод case-study) относится к неигровым имитационным активным методам обучения.

- Тренинг (англ. training от train — обучать, воспитывать) – метод активного обучения, направленный на развитие знаний, умений и навыков и социальных установок. Тренинг – форма интерактивного обучения, целью которого является развитие компетентности межличностного и профессионального поведения в общении. Достоинство тренинга заключается в том, что он обеспечивает активное вовлечение всех участников в процесс обучения. Можно выделить основные типы тренингов по критерию направленности воздействия и изменений – навыковый, психотерапевтический, социально-психологический, бизнес-тренинг.

- Метод Сократа (Майевтика) – метод вопросов, предполагающих критическое отношение к догматическим утверждениям, называется еще как метод «сократовской иронии».

Это умение извлекать скрытое в человеке знание с помощью искусных наводящих вопросов, подразумевающего короткий, простой и заранее предсказуемый ответ.

- Интерактивная лекция – выступление ведущего обучающего перед большой аудиторией с применением следующих активных форм обучения: дискуссия, беседа, демонстрация слайдов или учебных фильмов, мозговой штурм.

- Групповая, научная дискуссия, диспут
Дискуссия — это целенаправленное обсуждение конкретного вопроса, сопровождающееся обменом мнениями, идеями между двумя и более лицами. Задача дискуссии - обнаружить различия в понимании вопроса и в споре установить истину. Дискуссии могут быть свободными и управляемыми. К технике управляемой дискуссии относятся: четкое определение цели, прогнозирование реакции оппонентов, планирование своего поведения, ограничение времени на выступления и их заданная очередность. Разновидностью свободной дискуссии является форум, где каждому желающему дается неограниченное время на выступление, при условии, что его выступление вызывает интерес аудитории. Каждый конкретный форум имеет свою тематику — достаточно широкую, чтобы в её пределах можно было вести многоплановое обсуждение.

- Дебаты – это чётко структурированный и специально организованный публичный обмен мыслями между двумя сторонами по актуальным темам. Это разновидность публичной дискуссии участников дебатов, направляющая на переубеждение в своей правоте третьей стороны, а не друг друга. Поэтому вербальные и невербальные средства, которые используются участниками дебатов, имеют целью получения определённого результата — сформировать у слушателей положительное впечатление от собственной позиции.

- Метод работы в малых группах. Групповое обсуждение кого-либо вопроса направлено на достижение лучшего взаимопонимания и нахождения истины. Групповое обсуждение способствует лучшему усвоению изучаемого материала. Оптимальное количество участников - 5-7 человек. Перед обучающимися ставится проблема, выделяется определенное время, в течение которого они должны подготовить аргументированный обдуманный ответ. Педагогический работник может устанавливать правила проведения группового обсуждения – задавать определенные рамки обсуждения, ввести алгоритм выработки общего мнения, назначить лидера и др.

- Круглый стол - общество, собрание в рамках более крупного мероприятия (съезда, симпозиума, конференции). Мероприятие, как правило, на которое приглашаются эксперты и специалисты из разных сфер деятельности для обсуждения актуальных вопросов. Данная модель обсуждения, основываясь на соглашениях, в качестве итогов даёт результаты, которые, в свою очередь, являются новыми соглашениями.

- Коллоквиум - (лат. colloquium — разговор, беседа) - одна из форм учебных занятий в системе образования, имеющая целью выяснение и повышение знаний обучающихся. На коллоквиумах обсуждаются: отдельные части, разделы, темы, вопросы изучаемого курса (обычно не включаемые в тематику семинарских и других практических учебных занятий), рефераты, проекты и др. работы обучающихся. Это научные собрания, на которых заслушиваются и обсуждаются доклады. Коллоквиум – это и форма контроля, массового опроса, позволяющая преподавателю в сравнительно небольшой срок выяснить уровень знаний студентов по данной теме дисциплины. Коллоквиум проходит обычно в форме дискуссии, в ходе которой обучающимся предоставляется возможность высказать свою точку зрения на рассматриваемую проблему, учиться обосновывать и защищать ее. Аргументируя и отстаивая свое мнение, обучающийся в то же время демонстрирует, насколько глубоко и осознанно он усвоил изученный материал.

- Метод «мозговой штурм» (мозговой штурм, мозговая атака, англ. brainstorming) — оперативный метод решения проблемы на основе стимулирования творческой активности, при котором участникам обсуждения предлагают высказывать как можно большее количество вариантов решения, в том числе самых фантастичных. Затем из общего числа высказанных идей отбирают наиболее удачные, которые могут быть использованы на практике. Является методом экспертного оценивания.

- Метод проектов - это способ достижения дидактической цели через детальную разработку проблемы (технология), которая должна завершиться вполне реальным, осязаемым практическим результатом, оформленным тем или иным образом; это совокупность приёмов, действий обучающихся в их определённой последовательности для достижения поставленной задачи – решения проблемы, лично значимой для учащихся и оформленной в виде некоего конечного продукта. Основное предназначение метода проектов состоит в предоставлении учащимся возможности самостоятельного приобретения знаний в процессе решения практических задач или проблем, требующего интеграции знаний из различных предметных областей.

- Брифинг - (англ. briefing от англ. brief – короткий, недолгий) – краткая пресс-конференция, посвященная одному вопросу. Основное отличие: отсутствует презентационная часть. То есть практически сразу идут ответы на вопросы журналистов.

- Метод портфолио (итал. portfolio — 'портфель, англ. - папка для документов) - современная образовательная технология, в основе которой используется метод аутентичного оценивания результатов образовательной и профессиональной деятельности. Портфолио как подборка сертифицированных достижений, наиболее значимых работ и отзывов на них.

Вопросы для самоподготовки к практическим (семинарским) занятиям по разделам (темам) дисциплины (модуля)

РАЗДЕЛ 1. Теоретическая социология

Тема 1.1. Теоретико-методологические предпосылки становления социологии как науки. Развитие социологической мысли в России. Развитие классической социологии в Западной Европе. Развитие американской социологии. Современная социологическая теория: основные школы.

Вопросы для самоподготовки:

1. Произведите анализ исторических предпосылок выделения социологии в отдельную научную дисциплину.
2. Раскройте содержание социально-политических концепций 18 века. Перечислите социально-экономические и политические условия появления мировой социологической науки.
3. Назовите основные этапы становления и особенности мировой социологии.
4. Произведите анализ исторических предпосылок появления социологии в России.
5. Раскройте содержание социально-политических концепций 18 века. Какие из них повлияли в большей степени на появление социологии в России?
6. Назовите основные этапы становления и особенности российской социологии.
7. Расскажите о научных течениях в рамках российской социологии.
8. Каких представителей классической социологии Вы знаете?
9. Выполните сравнительную характеристику концепций О. Конта и Г. Спенсера.
10. Произведите анализ теоретических трудов М. Вебера. Выявите основные черты его научных воззрений.

11. Назовите основных представителей современных социологических теорий.

Тема 1.2. Объект и предмет социологии как науки. Место социологии в системе научного знания. Основные категории социологической науки. Функции и законы социологии

Вопросы для самоподготовки:

1. Раскройте объект и предмет социологии. Покажите ее соотношение с другими науками. Какова структура социологической науки?
2. Какие основные категории социологии Вам известны?
3. Перечислите известные Вам социологические теории среднего уровня.
4. Расскажите о функциях и законах социологии.

Тема 1.3. Общество как система. Социальная стратификация и социальная мобильность. Социальная структура и ее элементы. Социальные институты современного общества. Социальные общности и социальные группы. Социальная стратификация, социальная мобильность.

Вопросы для самоподготовки:

1. Дайте определение социальной структуры общества.
2. Расскажите о теориях социальной стратификации и социальной мобильности.
3. Опишите социальную общность и социальную группу.
4. Назовите признаки социального института.

Тема 1.4. Социологическое понимание личности Ролевая теория личности. Социализация личности. Социальная установка: понятие, структура, функции. Социальная идентичность личности

Вопросы для самоподготовки:

1. Что такое социальный статус? Какие их разновидности вам известны? Что такое социальная роль? Кто ввел понятие «ролевой набор»?
2. Раскройте содержание понятий «человек», «индивид», «личность». Как соотносится природное и социальное в становлении и развитии личности. Какие социологические концепции личности вам известны? Раскройте содержание теорий личности (ролевой, поведенческой, диспозиционной, психоаналитической).
3. Что представляют собой потребности, интересы и ценностные ориентации личности? Охарактеризуйте различные подходы к описанию структуры личности.
4. В чем заключается сущность социализации? Раскройте содержание понятий «социальная норма», «социальный контроль»? Что представляют собой социальные санкции, какова их сущность, классификация. Чем «девиант» отличается от «делинквента»? Знаете ли вы какие-либо формы девиантного поведения? Что такое «аномия»?

РАЗДЕЛ 2. Эмпирическая социология

Тема 2.1. Виды и функции социологического исследования. Программа социологического исследования. Выборка в социологическом исследовании. Измерение в социологическом исследовании. Шкалы и индексы.

Вопросы для самоподготовки:

1. Составьте примерную программу социологического исследования.
2. Назовите функции программы социологического исследования.
3. Перечислите требования, учитываемые при составлении программы.

4. Опишите основные методы сбора эмпирической информации в социологии.
5. Определите связь между источником информации и методом сбора данных.
6. Дайте характеристику основным источникам сбора информации в социологии.
7. Дайте определения генеральной и выборочной совокупности
8. Охарактеризуйте репрезентативность в социологическом исследовании

Тема 2.2. Количественные методы социологического исследования. Организационные методы социологического исследования. Эмпирические методы социологического исследования. Статистические методы анализа социологической информации. Методы интерпретации социологических данных

Вопросы для самоподготовки:

1. Перечислите основные количественные методы сбора эмпирической информации в социологии.
2. Определите связь между источником информации и методом сбора данных.
3. Дайте характеристику основным источникам сбора информации в социологии.
4. Назовите этапы социологического исследования, на которых наиболее обосновано применение количественных методов
5. В каком виде предоставляются количественные данные по итогам исследования заказчику?

Тема 2.3. Качественные методы социологического исследования. Тактики качественного исследования. Методы качественного исследования. Принципы и организация проведения качественных исследований. Анализ данных в качественных исследованиях

Вопросы для самоподготовки:

1. Перечислите основные качественные методы сбора эмпирической информации в социологии.
2. Перечислите основные тактики качественных исследований в социологии.
3. Определите связь между источником информации и методом сбора данных.
4. Дайте характеристику основным источникам сбора информации в социологии.
5. В каком виде предоставляются качественные данные по итогам исследования заказчику?
6. Назовите этапы социологического исследования, на которых наиболее обосновано применение качественных методов

Тема 2.4. Организация социологического исследования в социальной сфере. Специфика социальной сферы как объекта социологического анализа. Проблематика социологических исследований социальной сферы. Применение мониторинговых методик в исследованиях социальной сферы. Организационно-технологические управленческие аспекты прикладного социологического исследования социальной сферы

Вопросы для самоподготовки:

1. Перечислите основные социологические методы сбора эмпирической информации для исследования социальной сферы.
2. Раскройте сущность мониторинга в социологии.
3. Определите связь между источником информации и методом сбора данных.
4. Дайте характеристику основным явлениям и процессам, подлежащим изучению в социальной сфере.

2. МЕТОДИЧЕСКИЕ РЕКОМЕНДАЦИИ ДЛЯ ОБУЧАЮЩИХСЯ ПО ОСВОЕНИЮ ДИСЦИПЛИНЫ (МОДУЛЯ) И САМОСТОЯТЕЛЬНОЙ РАБОТЕ

Освоение обучающимся дисциплины (модуля) «Социология» предполагает изучение материалов дисциплины на аудиторных занятиях и в ходе самостоятельной работы. Аудиторные занятия проходят в форме лекционных и практических занятий. Самостоятельная работа включает разнообразный комплекс видов и форм работы обучающихся.

Для успешного освоения дисциплины (модуля) и достижения поставленных целей необходимо внимательно ознакомиться с рабочей программы дисциплины (модуля), доступной в электронной информационно-образовательной среде РГСУ.

Следует обратить внимание на списки основной и дополнительной литературы, на предлагаемые преподавателем ресурсы информационно-телекоммуникационной сети Интернет. Эта информация необходима для самостоятельной работы обучающегося.

При подготовке к аудиторным занятиям необходимо помнить особенности каждой формы его проведения.

Подготовка к учебному занятию лекционного типа заключается в следующем.

С целью обеспечения успешного обучения обучающийся должен готовиться к лекции, поскольку она является важнейшей формой организации учебного процесса, поскольку:

- знакомит с новым учебным материалом;
- разъясняет учебные элементы, трудные для понимания;
- систематизирует учебный материал;
- ориентирует в учебном процессе.

С этой целью:

- внимательно прочитайте материал предыдущей лекции;
- ознакомьтесь с учебным материалом по учебнику и учебным пособиям с темой прочитанной лекции;
- внесите дополнения к полученным ранее знаниям по теме лекции на полях лекционной тетради;
- запишите возможные вопросы, которые вы зададите лектору на лекции по материалу изученной лекции;
- постарайтесь уяснить место изучаемой темы в своей подготовке;
- узнайте тему предстоящей лекции (по тематическому плану, по информации лектора) и запишите информацию, которой вы владеете по данному вопросу.

Подготовка к практическому занятию.

При подготовке и работе во время проведения практических занятий следует обратить внимание на следующие моменты: на процесс предварительной подготовки, на работу во время занятия, обработку полученных результатов, исправление полученных замечаний.

Предварительная подготовка к практическому занятию заключается в изучении теоретического материала в отведенное для самостоятельной работы время, ознакомление с инструктивными материалами с целью осознания задач практического занятия, техники безопасности при работе с приборами, веществами.

Работа во время проведения практического занятия включает:

- консультирование студентов преподавателями и вспомогательным персоналом с целью предоставления исчерпывающей информации, необходимой для самостоятельного выполнения предложенных преподавателем задач.
- самостоятельное выполнение заданий согласно обозначенной рабочей программой дисциплины (модуля) тематики.

Самостоятельная работа.

Самостоятельная работа - планируемая учебная, учебно-исследовательская, научно-исследовательская работа студентов, выполняемая во внеаудиторное (аудиторное) время по заданию и при методическом руководстве преподавателя, но без его непосредственного участия (при частичном непосредственном участии преподавателя, оставляющем ведущую роль за работой студентов).

Для более углубленного изучения темы задания для самостоятельной работы рекомендуется выполнять параллельно с изучением данной темы. При выполнении заданий по возможности используйте наглядное представление материала.

Самостоятельная работа студентов в ВУЗе является важным видом учебной и научной деятельности студента. Самостоятельная работа студентов играет значительную роль в рейтинговой технологии обучения.

К современному специалисту в области медицины общество предъявляет достаточно широкий перечень требований, среди которых немаловажное значение имеет наличие у выпускников определенных навыков (компетенций) и умения самостоятельно добывать знания из различных источников, систематизировать полученную информацию, давать оценку конкретной профессиональной ситуации. Формирование такого умения происходит в течение всего периода обучения.

В процессе самостоятельной работы студент приобретает необходимые для будущей специальности компетенции, навыки самоорганизации, самоконтроля, самоуправления, саморефлексии и становится активным самостоятельным субъектом учебной деятельности.

Самостоятельная работа студентов должна оказывать важное влияние на формирование личности будущего специалиста, его компетентность. Каждый студент самостоятельно определяет режим своей работы и меру труда, затрачиваемого на овладение учебным содержанием по каждой дисциплине. Он выполняет внеаудиторную работу по личному индивидуальному плану, в зависимости от его подготовки, времени и других условий.

Виды самостоятельной работы.

Работа с литературой.

При работе с книгой необходимо подобрать литературу, научиться правильно ее читать, вести записи. Для подбора литературы в библиотеке используются алфавитный и систематический каталоги. Важно помнить, что рациональные навыки работы с книгой - это всегда большая экономия времени и сил. Правильный подбор учебников рекомендуется преподавателем, читающим лекционный курс. Необходимая литература может быть также указана в методических разработках по данному курсу. Изучая материал по учебнику, следует переходить к следующему вопросу только после правильного уяснения предыдущего, описывая на бумаге все выкладки и вычисления (в том числе те, которые в учебнике опущены или на лекции даны для самостоятельного вывода). При изучении любой дисциплины большую и важную роль играет самостоятельная индивидуальная работа. Особое внимание следует обратить на определение основных понятий курса. Студент должен подробно разбирать примеры, которые поясняют такие определения, и уметь строить аналогичные примеры самостоятельно. Нужно добиваться точного представления о том, что изучаешь. Полезно составлять опорные конспекты. При изучении материала по учебнику полезно в тетради (на специально отведенных полях) дополнять конспект лекций. Там же следует отмечать вопросы, выделенные студентом для консультации с преподавателем. Выводы, полученные в результате изучения, рекомендуется в конспекте выделять, чтобы они при перечитывании записей лучше запоминались. Опыт показывает, что многим студентам помогает составление листа опорных

сигналов, содержащего важнейшие и наиболее часто употребляемые формулы и понятия. Такой лист помогает запомнить формулы, основные положения лекции, а также может служить постоянным справочником для студента. Различают два вида чтения: первичное и вторичное. Первичное - это внимательное, неторопливое чтение, при котором можно остановиться на трудных местах.

Задача вторичного чтения - полное усвоение смысла целого (по счету это чтение может быть и не вторым, а третьим или четвертым). Самостоятельная работа с учебниками и книгами (а также самостоятельное теоретическое исследование проблем, обозначенных преподавателем на лекциях) – это важнейшее условие формирования у себя научного способа познания.

Чтение научного текста является частью познавательной деятельности. Ее цель – извлечение из текста необходимой информации. От того насколько осознанно читающим собственная внутренняя установка при обращении к печатному слову (найти нужные сведения, усвоить информацию полностью или частично, критически проанализировать материал и т.п.) во многом зависит эффективность осуществляемого действия.

Методические рекомендации по составлению конспекта:

1. Внимательно прочитайте текст. Уточните в справочной литературе непонятные слова. При записи не забудьте вынести справочные данные на поля конспекта;

2. Выделите главное, составьте план;

3. Кратко сформулируйте основные положения текста, отметьте аргументацию автора;

4. Законспектируйте материал, четко следуя пунктам плана. При конспектировании старайтесь выразить мысль своими словами. Записи следует вести четко, ясно.

5. Грамотно записывайте цитаты. Цитируя, учитывайте лаконичность, значимость мысли. В тексте конспекта желательно приводить не только тезисные положения, но и их доказательства. При оформлении конспекта необходимо стремиться к емкости каждого предложения. Мысли автора книги следует излагать кратко, заботясь о стиле и выразительности написанного. Число дополнительных элементов конспекта должно быть логически обоснованным, записи должны распределяться в определенной последовательности, отвечающей логической структуре произведения. Для уточнения и дополнения необходимо оставлять поля. Владение навыками конспектирования требует от студента целеустремленности, повседневной самостоятельной работы.

Методические материалы к выполнению реферата

Реферат (от лат. referre – сообщать) – краткое изложение в письменном виде или в форме публикации доклада, содержания научного труда (трудов), литературы по теме. Работа над рефератом условно разделяется на выбор темы, подбор литературы, подготовку и защиту плана; написание теоретической части и всего текста с указанием библиографических данных используемых источников, подготовку доклада, выступление с ним. Тематика рефератов полностью связана с основными вопросами изучаемого курса.

Список литературы к темам не дается, и обучающиеся самостоятельно ведут библиографический поиск, причем им не рекомендуется ограничиваться университетской библиотекой.

Важно учитывать, что написание реферата требует от обучающихся определенных усилий. Особое внимание следует уделить подбору литературы, методике ее изучения с целью отбора и обработки собранного материала, обоснованию актуальности темы и теоретического уровня обоснованности используемых в качестве примеров фактов какой-либо деятельности.

Выбрав тему реферата, начав работу над литературой, необходимо составить план. Изучая литературу, продолжается обдумывание темы, осмысливание прочитанного, делаются

выписки, сопоставляются точки зрения разных авторов и т.д. Реферативная работа сводится к тому, чтобы в ней выделились две взаимосвязанные стороны: во-первых, ее следует рассматривать как учебное задание, которое должен выполнить обучаемый, а во-вторых, как форму научной работы, творческого воображения при выполнении учебного задания.

Наличие плана реферата позволяет контролировать ход работы, избежать формального переписывания текстов из первоисточников.

Оформление реферата включает титульный лист, оглавление и краткий список использованной литературы. Список использованной литературы размещается на последней странице рукописи или печатной форме реферата. Реферат выполняется в письменной или печатной форме на белых листах формата А4 (210 x 297 мм). Шрифт Times New Roman, кегель 14, через 1,5 интервала при соблюдении следующих размеров текста: верхнее поле – 25 мм, нижнее – 20 мм, левое – 30 мм, правое – 15 мм. Нумерация страниц производится вверху листа, по центру. Титульный лист нумерации не подлежит.

Рефераты должны быть написаны простым, ясным языком, без претензий на наукообразность. Следует избегать сложных грамматических оборотов, непривычных терминов и символов. Если же такие термины и символы все-таки приводятся, то необходимо разъяснять их значение при первом упоминании в тексте реферата.

Объем реферата предполагает тщательный отбор информации, необходимой для краткого изложения вопроса. Важнейший этап – редактирование готового текста реферата и подготовка к обсуждению. Обсуждение требует хорошей ориентации в материале темы, умения выделить главное, поставить дискуссионный вопрос, привлечь внимание слушателей к интересной литературе, логично и убедительно изложить свои мысли.

Рефераты обязательно подлежат защите. Процедура защиты начинается с определения оппонентов защищающего свою работу. Они стремятся дать основательный анализ работы обучающимся, обращают внимание на положительные моменты и недостатки реферата, дают общую оценку содержанию, форме преподнесения материала, характеру использованной литературы. Иногда они дополняют тот или иной раздел реферата. Последнее особенно ценно, ибо говорит о глубоком знании обучающимся-оппонентом изучаемой проблемы.

Обсуждение не ограничивается выслушиванием оппонентов. Другие обучающиеся имеют право уточнить или опровергнуть какое-либо утверждение. Преподаватель предлагает любому обучающемуся задать вопрос по существу доклада или попытаться подвести итог обсуждению.

Алгоритм работы над рефератом

1. Выбор темы

Тема должна быть сформулирована грамотно (с литературной точки зрения);

В названии реферата следует поставить четкие рамки рассмотрения темы;

Желательно избегать слишком длинных названий;

Следует по возможности воздерживаться от использования в названии спорных с научной точки зрения терминов, излишней наукообразности, а также чрезмерного упрощения формулировок.

2. Реферат следует составлять из пяти основных частей: введения; основной части; заключения; списка литературы; приложений.

3. Основные требования к введению:

Во введении не следует концентрироваться на содержании; введение должно включать краткое обоснование актуальности темы реферата, где требуется показать, почему данный вопрос может представлять научный интерес и есть ли связь представляемого материала с

современностью. Таким образом, тема реферата должна быть актуальна либо с научной точки зрения, либо с современных позиций.

Очень важно выделить цель, а также задачи, которые требуется решить для выполнения цели.

Введение должно содержать краткий обзор изученной литературы, в котором указывается взятый из того или иного источника материал, кратко анализируются изученные источники, показываются их сильные и слабые стороны;

Объем введения составляет две страницы текста.

4. Требования к основной части реферата:

Основная часть содержит материал, отобранный для рассмотрения проблемы;

Также основная часть должна включать в себя собственно мнение обучающихся и сформулированные самостоятельные выводы, опирающиеся на приведенные факты;

Материал, представленный в основной части, должен быть логически изложен и распределен по параграфам, имеющим свои названия;

В изложении основной части необходимо использовать сноски (в первую очередь, когда приводятся цифры и чьи-то цитаты);

Основная часть должна содержать иллюстративный материал (графики, таблицы и т. д.);

Объем основной части составляет около 10 страниц.

5. Требования к заключению:

В заключении формулируются выводы по параграфам, обращается внимание на выдвинутые во введении задачи и цели;

Заключение должно быть четким, кратким, вытекающим из содержания основной части.

6. Требования к оформлению списка литературы (по ГОСТу):

Необходимо соблюдать правильность последовательности записи источников: сначала следует писать фамилию, а после инициалы; название работы не ставится в кавычки; после названия сокращенно пишется место издания; затем идет год издания; наконец, называется процитированная страница.

Критерии оценки реферата

Обучающийся, защищающий реферат, должен рассказать о его актуальности, поставленных целях и задачах, изученной литературе, структуре основной части, сделанных в ходе работы выводах.

По окончании выступления ему может быть задано несколько вопросов по представленной проблеме.

Оценка складывается из соблюдения требований к реферату, грамотного раскрытия темы, умения четко рассказывать о представленном реферате, способности понять суть задаваемых по работе вопросов и найти точные ответы на них.

Методические материалы по выполнению доклада.

Рекомендуется следующая структура доклада:

1. титульный лист, содержание доклада;
2. краткое изложение;
3. цели и задачи;
4. изложение характера исследований и рассмотренных проблем, гипотезы, спорные вопросы;
5. источники информации, методы сбора и анализа данных, степень их полноты и достоверности;
6. анализ и толкование полученных в работе результатов;

7. выводы и оценки;
8. библиография и приложения.

Время выступления докладчика не должно превышать 10 минут.

Основные требования к оформлению доклада:

- титульный лист должен включать название доклада, наименование предметной (цикловой) комиссии, фамилию обучающегося;
- все использованные литературные источники сопровождаются библиографическим описанием;
- приводимая цитата из источника берется в кавычки (оформляются сноски);
- единицы измерения должны применяться в соответствии с действующими стандартами;
- все названия литературных источников следует приводить в соответствии с новейшими изданиями;
- рекомендуется включение таблиц, графиков, схем, если они отражают основное содержание или улучшают ее наглядность;
- названия фирм, учреждений, организаций и предприятий должны именоваться так, как они указываются в источнике;

Критерии оценки доклада

При выполнении доклада обучающийся должен продемонстрировать умение кратко излагать прочитанный материал, а также умение обобщать и анализировать материал по теме доклада.

Презентация

Методические материалы к презентациям

1. Объём презентации 10 -20 слайдов.
2. На титульном слайде должно быть отражено:
 - наименование факультета;
 - тема презентации;
 - фамилия, имя, отчество, направление подготовки/ специальность, направленность (профиль)/ специализация, форма обучения, номер группы автора презентации;
 - фамилия, имя, отчество, степень, звание, должность руководитель работы;
 - год выполнения работы.
3. В презентации должны быть отражены обоснование актуальности представляемого материала, цели и задачи работы.
4. Содержание презентации должно включать наиболее значимый материал доклада, а также, при необходимости, таблицы, диаграммы, рисунки, фотографии, карты, видео – вставки, звуковое сопровождение.
5. Заключительный слайд должен содержать информацию об источниках информации для презентации.

Критерии оценки презентации

1. Объём презентации 10 -20 слайдов.
2. Правильность оформления титульного слайда.
3. Актуальность отобранного материала, обоснованность формулировки цели и задач работы.
4. Наглядность и логичность презентации, обоснованность использования таблиц, диаграмм, рисунков, фотографий, карт, видео – вставок, звукового сопровождения; правильный выбор шрифтов, фона, других элементов дизайна слайда.

5. Объём и качество источников информации (не менее 2-х интернет – источников и не менее 2-х литературных источников).

Методические материалы по подготовке к опросу

Самостоятельная работа обучающихся включает подготовку к опросу на практических занятиях. Для этого обучающийся изучает лекции, основную и дополнительную литературу, публикации, информацию из Интернет-ресурсов.

Тема и вопросы к практическим занятиям, вопросы для самоконтроля содержатся в рабочей программе и доводятся до студентов заранее.

Для подготовки к опросу обучающемуся необходимо ознакомиться с материалом, посвященным теме практического занятия, в учебнике или другой рекомендованной литературе, конспекте лекции, обратить внимание на усвоение основных понятий дисциплины, выявить неясные вопросы и подобрать дополнительную литературу для их освещения.

Критерии оценки опроса

«Отлично»:

- дан полный, развернутый ответ на поставленный вопрос;
- в ответе прослеживается четкая структура, логическая последовательность, отражающая сущность раскрываемых понятий, теорий, явлений;
- знание по предмету демонстрируется на фоне понимания его в системе данной науки и междисциплинарных связей;
- свободное владение терминологией;
- ответы на дополнительные вопросы четкие, краткие;

«Хорошо»:

- дан полный, развернутый ответ на поставленный вопрос, показано умение выделять существенные и несущественные признаки, причинно-следственные связи;
- ответ недостаточно логичен с единичными ошибками в частностях, исправленные студентом с помощью преподавателя;
- единичные ошибки в терминологии;
- ответы на дополнительные вопросы правильные, недостаточно полные и четкие.

«Удовлетворительно»:

- ответ не полный, с ошибками в деталях, умение раскрыть значение обобщённых знаний не показано, речевое оформление требует поправок, коррекции;
- логика и последовательность изложения имеют нарушения, студент не способен самостоятельно выделить существенные и несущественные признаки и причинно-следственные связи;
- ошибки в раскрываемых понятиях, терминах;
- студент не ориентируется в теме, допускает серьезные ошибки;
- студент не может ответить на большую часть дополнительных вопросов.

«Неудовлетворительно»:

- ответ представляет собой разрозненные знания с существенными ошибками по вопросу;
- присутствуют фрагментарность, нелогичность изложения, студент не осознает связь обсуждаемого вопроса с другими объектами дисциплины, речь неграмотная;
- незнание терминологии;
- ответы на дополнительные вопросы неправильные.

Методические материалы по выполнению практического задания

При выполнении практического задания обучающийся придерживается следующего алгоритма:

1. Записать дату, тему и цель задания;
2. Ознакомиться с правилами и условия выполнения практического задания;
3. Повторить теоретические задания, необходимые для рациональной работы и других практических действий, используя конспекты лекций и рекомендованную литературу, представленной в программе;
4. Выполнить работу по предложенному алгоритму действий;
5. Обобщить результаты работы, сформулировать выводы/дать ответы на контрольные вопросы;

Работа должна быть выполнена грамотно, с соблюдением культуры изложения. При использовании данных из учебных, методических пособий и другой литературы, периодических изданий, Интернет-источников должны иметься ссылки на вышеперечисленные.

Критерии оценки практического задания:

«Отлично» – правильный ответ, дается четкое обоснование принятому решению; рассуждения четкие последовательные логические; используются ссылки на полученные при изучении дисциплины знания; правильно используются формулы, понятия, процедуры, имеющие прямое отношение к задаче для подтверждения принятого решения.

«Хорошо» – правильный ответ, дается обоснование принятому решению; но с не существенными ошибками, в рассуждениях отсутствует логическая последовательность; используются ссылки на полученные при изучении дисциплины знания, правильно используются формулы, понятия, процедуры, имеющие прямое отношение к задаче для подтверждения принятого решения.

«Удовлетворительно» – правильный ответ, допускаются грубые ошибки в обосновании принятого решения; рассуждения не последовательные сумбурные; используются ссылки на полученные при изучении дисциплины знания; используются формулы, процедуры, понятия, имеющие прямое значение для подтверждения принятого решения, однако, при обращении к ним допускаются серьезные ошибки, студент не может правильно ими воспользоваться.

«Неудовлетворительно, не зачтено» – ответ неверный, отсутствует обоснование принятому решению; студент демонстрирует полное непонимание сути вопроса.

Для оценки решения ситуационной задачи (аналитического задания):

Оценка «отлично» выставляется, если задача решена грамотно, ответы на вопросы сформулированы четко. Эталонный ответ полностью соответствует решению студента, которое хорошо обосновано теоретически.

Оценка «хорошо» выставляется, если задача решена, ответы на вопросы сформулированы не достаточно четко. Решение студента в целом соответствует эталонному ответу, но не достаточно хорошо обосновано теоретически.

Оценка «удовлетворительно» выставляется, если задача решена не полностью, ответы не содержат всех необходимых обоснований решения.

Оценка «неудовлетворительно» выставляется, если задача не решена или имеет грубые теоретические ошибки в ответе на поставленные вопросы.

Методические указания для подготовки к промежуточной аттестации.

Изучение учебной дисциплины (модуля) завершается зачетом. Подготовка к промежуточной аттестации способствует закреплению, углублению и обобщению знаний, получаемых, в процессе обучения, а также применению их к решению практических задач.

Готовясь к зачету, студент ликвидирует имеющиеся пробелы в знаниях, углубляет, систематизирует и упорядочивает свои знания. На зачете студент демонстрирует то, что он освоил в процессе обучения по дисциплине (модулю).

Вначале следует просмотреть весь материал по дисциплине (модулю), отметить для себя трудные вопросы. Обязательно в них разобраться. В заключение еще раз целесообразно повторить основные положения, используя при этом листы опорных сигналов. Систематическая подготовка к занятиям в течение семестра позволит использовать время промежуточной аттестации для систематизации знаний.

**Приложение № 1 к методическим материалам по дисциплине (модулю).
Конспекты лекционных занятий по дисциплине (модулю)**

КОНСПЕКТЫ ЛЕКЦИОННЫХ ЗАНЯТИЙ ПО ДИСЦИПЛИНЕ (МОДУЛЮ)

1. Учебная дисциплина -социология

2. Раздел Теоретическая социология

3. Тема лекционного занятия- Тема 1.1. **Теоретико-методологические предпосылки становления социологии как науки. Развитие социологической мысли в России. Развитие классической социологии в Западной Европе. Развитие американской социологии. Современная социологическая теория: основные школы.**

4. Цель занятия. освятить предысторию развития социологии как науки. научить студентов применять в профессиональной деятельности базовые и профессионально-профилированные знания и навыки по истории социологической теории

5. Структура лекционного занятия.

| № п/п | Содержание (кратко) | Методы и средства обучения |
|-------|---|--|
| 1 | Описать теоретико-методологические предпосылки становления социологии как науки | Интерактивная лекция с мультимедийным сопровождением |
| 2 | Развитие социологической мысли в России. | Интерактивная лекция с мультимедийным сопровождением |
| 3 | Развитие классической социологии в Западной Европе | Интерактивная лекция с мультимедийным сопровождением |
| 4 | Развитие американской социологии. | Интерактивная лекция с мультимедийным сопровождением |
| 5 | Современная социологическая теория: основные школы. | Интерактивная лекция с мультимедийным сопровождением |

6. Содержание лекционного занятия и взаимодействие с аудиторией.

Введение.

Тема лекционного занятия. Тема 1.1. Теоретико-методологические предпосылки становления социологии как науки. Развитие социологической мысли в России. Развитие классической социологии в Западной Европе. Развитие американской социологии. Современная социологическая теория: основные школы

Текст лекции.

Предпосылками или предварительными условиями генезиса социологии в России является определенная степень общественного развития, которая начинает вызывать объективную потребность в ее теоретическом осмыслении и эмпирическом исследовании. Такими предпосылками в ранний период становления капитализма и были соответствующего уровня духовные, экономические, социальные и политические отношения.

Духовной предтечей возникновения отечественной социологии явилось достаточно зрелое состояние социального знания. Собственно рождению социальной мысли как светского знания способствовали уже реформы Петра I, благодаря которым появилась сама возможность для развития в Российском государстве мирских знаний, науки. В этот период возникла стержневая проблема размышлений того и последующего времени - определение дальнейшего пути развития России. Петр I пытался внедрить европейские социальные формы в русскую жизнь, не учитывая особенности ее уклада, менталитета россиян и их психического склада. Это стало основой противоречий всего дальнейшего развития России, а также социально-философских поисков русских мыслителей.

Процессы, которые происходили в первую очередь в экономической сфере и потребовавшие в связи с этим знания об обществе как целостной взаимосвязанной системе, стали основной причиной возникновения социологии в России. Социология этого периода теоретически выражала в различной форме требования буржуазного изменения, реформирования существующих в России порядков. Поэтому ее появление в России после реформы 1861 г. является не случайным, а вполне закономерным, так как в это время начался интенсивный переход от феодального общества к капиталистическому, с его процессами индустриализации и урбанизации, изменением структуры общества, делающий невозможным и устаревшие идеи и идеалы дореформенного времени.

Стимулирующим фактором для развития социологии в России оказалось усложнение социальной структуры русского общества. Произошел бурный рост городских сословий, которые до реформы были совсем незаметны на фоне крестьянства и дворянства. Развитие капитализма также привело к увеличению и усложнению состава городского населения, появилась масса новых профессий, возросла мобильность населения, что приводило к ломке старых культурных стандартов.

Все эти изменения способствовали усилению интереса разных слоев русского общества к социальным проблемам. Русские интеллигенты стремились помочь угнетенному народу. Ответом на вопрос: «Что считать наиболее важным для блага народа?» стали главные теоретические достижения социологической мысли в России.

В середине XIX века русское общество стояло перед необходимостью коренных изменений в политической и экономической сферах. Потребность в этом осталась и после реформ 60-х годов XIX в. — отмены крепостного права, реформы земств и судебной реформы, так как все проведенные реформы, кроме последней, были непоследовательны, нерешительны и компромиссны. Россия по-прежнему оставалась сословным бюрократически-дворянским государством. Она не стала, как этого желали многие, ни демократической, ни конституционной страной. Поэтому произошло колоссальное оживление общественной жизни. В России в 60—70-е годы XIX в. впервые в истории на общественно политическую сцену выступило общественное мнение. Одни призывали к продолжению реформ, к их радикализации, а другие — к восстанию и слому всей системы вообще. С этого времени в России стало открыто звучать требование широкой общественности о необходимости прогресса общества.

Во второй половине XIX в. Россия стремительно переходила на рельсы новой, индустриальной цивилизации, что привело к обострению старых и выявлению массы новых социальных проблем. С помощью старой социальной философии эти проблемы решить было невозможно. Возникла необходимость в появлении нового более точного знания. И вызванная реальной обстановкой того времени интеллектуальная потребность в ориентации на научно-рационалистическое объяснение социальных процессов в их связи с общественным целым, желание точного понимания жизни привели к развитию социологии в России в традициях позитивизма. Русские социологи-позитивисты нашли признание и известность во всем мире.

Первым позитивистом в России был В.Н. Майков. Он первым четко заговорил о необходимости создания новой науки в России, опубликовав в 1845 г. статью "Общественные науки в России". Содержание статьи показывает, что идеи О.Конта оказали определенное влияние на В.Н.Майкова. При изложении своих мыслей он дает конкретную ссылку на четвертый том основного труда О.Конта «Курс позитивной философии».

Но цензурные условия, созданные в России после революции в 1848 г. во Франции, стали существенной помехой дальнейшему распространению идей О.Конта. Революция 1848 года в Западной Европе очень напугала русское правительство и стала причиной усиления надзора за преподаванием гуманитарных наук, запрета выписки заграничных изданий без предварительного цензурного рассмотрения, отмены командировок русских ученых в Европу, а также изъятия из государственных библиотек сочинений О.Конта. Поэтому после событий 1848 г., имя О.Конта и название его учения на долгий период времени исчезают со страниц

российской прессы. Только в первые годы царствования Александра II наступили времена относительной свободы для печати и распространения западно-европейских идей.

Начало специализированной социологической литературе в России положили вышедшие в конце 60-х - начале 70-х гг. XIX в. социологические работы, написанные П.Л.Лавровыми Н.К.Михайловским. С конца 70-х гг. XIX в. в печати начали появляться достаточно серьезные обзоры российских авторов (как союзников, так и противников) об О.Конте и его творчестве. Позитивное учение проникало в российскую среду и через естественнонаучную литературу, так как многие ученые-естествоиспытатели были приверженцами позитивистской доктрины.

Распространение в России европейских социологических теорий происходило медленно и трудно, сталкиваясь с официальными запретами, но попадало в благоприятную среду восприятия и порождало такой интеллектуальный отклик, который способствовал затем быстрому выходу отечественной социологии на уровень мирового развития данной отрасли знания.

Следует отметить, что существуют как общие, характерные и для Запада, и для России условия появления социологии, так и специфические, свойственные только нашей стране, что, естественно, привело к особенностям становления и развития российской социологии.

Социально-политические условия и теоретические предпосылки, сыгравшие важнейшую роль в возникновении социологии как науки в России:

реформы Петра I; восстание декабристов; реформы 1861 г.; развитие капитализма; появление новых социальных классов и слоев; зарождение рабочего движения; сохранение пережитков крепостного права; влияние западных идей на российскую научную мысль; традиции отечественной общественной мысли; развитие естествознания; увеличение и расширение масштабов эмпирических исследований социальных проблем русского общества того времени (становление и развитие земской статистики, “нравственной статистики” и т.д.).

Историческое своеобразие вызревания предпосылок социологии в России обусловило и важнейшие особенности ее генезиса. Российская социология представляет собой часть общемировой социологии, но специфическую часть. Российская социологическая мысль XIX - начала XX вв. отличалась от западной, своим историческим и культурным своеобразием. Она была тесно связана с гуманистическими идеалами российской философии, всего социального знания. Это стало основанием появления специфического направления - русской идеи в социологии, яркими представителями которой были Н.Я.Данилевский, К.Н.Леонтьев и ряд других исследователей.

Особенность развития социологии в России заключалась и в том, что на начальном этапе ее становления в основном ей была свойственна односторонняя связь с социологической наукой Запада. В 1897 г. Н.И. Кареев сожалел о том, что русская социологическая литература все еще оставалась почти совершенно неизвестной на Западе. В основном только благодаря личному общению на Западе узнавали о научной жизни в России.

Русские социологи имели возможность ознакомиться с достижениями европейской мысли, так как все основные работы известных западных социологов, несмотря на цензуру, переводились на русский язык и издавались в России с серьезными научными комментариями. На формирование социологической мысли в России большое влияние оказали идеи многих западных ученых: французских просветителей - Ш.Монтескье, М.Вольтера, Д.Дидро, А.Сен-Симона; ученых-естествоиспытателей - Ч.Дарвина, Т.Шванна, М. Шлейдена; английских экономистов - А.Смита, Д.Рикардо и западных социологов - О.Конта, Г.Спенсера, Э.Дюркгейма, К.Маркса.

Западные ученые оказали большое влияние на становление социологии в России. Можно отметить два основных течения, в русле которых в основном и шло развитие социологии в России - это позитивизм (О.Конт) и марксистская социология (К.Маркс). Первое возникает в России в 60-е годы, а второе - только в середине последнего десятилетия XIX в. До начала XX в. они сосуществовали достаточно мирно, и только после Октябрьской революции между ними началась борьба, закончившаяся, по официальным меркам, полной победой марксистской

социологии в России. Таким образом, можно отметить, что критическое восприятие идей западных мыслителей - одна из отличительных черт российских мыслителей.

Однако несмотря на то, что на развитие социологии в России повлияли различные течения западной социологии, она все же выдвинула ряд собственных оригинальных самобытных теорий, которые во многом были обусловлены своеобразием развития российского общества. В ряде случаев русские социологи шагнули дальше европейских предшественников, некоторые идеи были высказаны нашими социологами раньше западных мыслителей, то есть часто они предугадывали то, что позднее разрабатывали западные социологи.

Таким образом, к особенностям возникновения и развития социологии в России относятся: тесная связь российской социологической мысли с гуманистическими идеалами российской философии; односторонняя, на начальном этапе ее становления, связь с социологической наукой Запада; критическое восприятие идей западных мыслителей; выдвижение ряда собственных оригинальных самобытных теорий.

Развитие социологии в России происходило в двух основных формах: публицистической и академической (т.е. университетской), причем зарождение российской социологии было начато именно в рамках публицистической формы; становление и развитие академической (университетской) социологии на Западе и в России шло по-разному - на Западе социология становится университетской наукой значительно раньше, чем в России. Социологические общества на Западе начали создаваться гораздо раньше, чем в России; специализированные социологические журналы начали появляться на Западе также намного раньше, чем в России. Отечественная социологии была свойственна (и продолжает быть свойственной до настоящего времени) политическая ангажированность, критическое и оппозиционное отношение к существующей власти и попытки оптимального конструирования будущего общества, что не могло не вызывать ответных мер со стороны правительства в виде репрессивных цензурных преград, закрытий и запретов на преподавание, что и привело в конечном счете к делению развития и институционализации социологии в России на два больших периода, между которыми имел место почти тридцатилетний период ее относительного запрета.

Взаимодействие с аудиторией. Вопросы к обсуждению:

- 1 Произведите анализ исторических предпосылок выделения социологии в отдельную научную дисциплину.
- 2 Раскройте содержание социально-политических концепций 18 века. Перечислите социально-экономические и политические условия появления мировой социологической науки.
- 3 Назовите основные этапы становления и особенности мировой социологии.
- 4 Произведите анализ исторических предпосылок появления социологии в России.
- 5 Раскройте содержание социально-политических концепций 18 века. Какие из них повлияли в большей степени на появление социологии в России?
- 6 Назовите основные этапы становления и особенности российской социологии.
- 7 Расскажите о научных течениях в рамках российской социологии.
- 8 Каких представителей классической социологии Вы знаете?
- 9 Выполните сравнительную характеристику концепций О. Конта и Г. Спенсера.
- 10 Произведите анализ теоретических трудов М. Вебера. Выявите основные черты его научных воззрений.
- 11 Назовите основных представителей современных социологических теорий.

1. Учебная дисциплина - социология

2. Раздел Теоретическая социология

3. Тема лекционного занятия- Тема 1.2. **Объект и предмет социологии как науки.**

Место социологии в системе научного знания. Основные категории социологической науки. Функции и законы социологии

4. Цель занятия. Дать студентам представление об объекте, предмете социологии, основных категориях социологии

5. Структура лекционного занятия.

| № п/п | Содержание (кратко) | Методы и средства обучения |
|-------|---|--|
| 1 | Объект и предмет социологии как науки | Интерактивная лекция с мультимедийным сопровождением |
| 2 | Место социологии в системе научного знания. | Интерактивная лекция с мультимедийным сопровождением |
| 3 | Основные категории социологической науки | Интерактивная лекция с мультимедийным сопровождением |
| 4 | Функции и законы социологии | Интерактивная лекция с мультимедийным сопровождением |

6. Содержание лекционного занятия и взаимодействие с аудиторией.

Введение.

Тема лекционного занятия. Тема 1.2. Объект и предмет социологии как науки. Место социологии в системе научного знания. Основные категории социологической науки. Функции и законы социологии

Текст лекции.

Объектом социологии, как вытекает из самого ее названия, является общество. Однако общество изучают и другие науки: история, политология, демография, социальная психология и т.д. Специфика социологии проявляется лишь в том случае, если из всего комплекса общественных явлений выделяется такой их слой, который непосредственно связан с миром человеческих отношений и тех структурных элементов, из которых складывается общество как целостная социальная система. Поэтому объектом исследования социологической науки является не только общество в целом, его базисные характеристики в локальном и мировом масштабе, но и отдельные его части, подсистемы и элементы, а также различные процессы, происходящие в обществе. Объект социологии столь же объективен, как объект изучения других наук, поскольку общество, так же как физические или биологические явления и процессы, существует независимо от воли и сознания людей.

Своеобразие объекта социологии проявляется в том, что в отличие от процессов и явлений физического мира, которые бывают абсолютно объективными, процессы, происходящие в обществе, так или иначе связаны с сознанием людей и носят объектно-субъектный характер, так как в них объект и субъект действия связаны неразрывными узами. Более того, если общество в целом не зависит от воли и сознания одного человека, то человек в своем сознании, в своем развитии, в своих действиях зависит от общества. Именно этими отличительными чертами и определяется специфика объекта социологии.

В отличие от объекта исследования, находящегося вне сознания человека, его изучающего, предмет исследования находится в голове человека, который исследует какой-либо объект окружающей действительности. Он возникает в качестве предмета исследования не вне человеческого сознания, а только в нем, когда исследователь пытается выделить из объекта исследования какие-то существенные, важные для него в данный момент и в данном отношении стороны, части или особенности.

Еще О. Конт отмечал, что общество создается на основе взаимодействий индивидов, формирующих определенные типы социальных отношений (экономические, политические, нравственные), способствующих развитию науки и образования и т.д. На основе взаимодействий создаются социальные структуры различного уровня (от семьи до общества) с различными целями (от занятий спортом до образования политических партий), объединяющие различное число людей (от двух человек до всего мирового сообщества).

Основой формирования взаимодействий служат наиболее значимые интересы субъектов этих взаимодействий. По своему характеру интересы могут быть объективными, например разделение труда или объединение людей по национальному признаку, и субъективными, например система социальных ценностей, идеалов и др. Результатом взаимодействий людей является созданная ими социальная реальность, представленная духовной культурой общества, групп, отдельных людей.

По мнению американского социолога Н. Смелзера о том, что социология – это один из способов изучения людей, так как она стремится выяснить, что происходит с людьми, когда они взаимодействуют друг с другом. Поскольку основой социальных взаимодействий служат интересы и потребности личности, личность является активным субъектом любых социальных отношений, структур и организаций. В социальном типе личности заключены, с одной стороны, индивидуальная уникальность, проявляющаяся в характере поведения личности при взаимодействиях с другими людьми, а с другой, –наиболее распространенные социальные черты общества. Наблюдая личность в системе социальных взаимодействий, можно судить об обществе в целом. Из этого следует, что личность является единицей наблюдения в социологии.

Таким образом, *предметом социологии* являются социальные взаимодействия личностей и социальных групп, социальная жизнь людей, так как общество изучается именно через человека и его социальное поведение, оценки, мнения, интересы и т.д.

Поскольку социология имеет дело с многообразием социальных явлений и проблем, стремление ученых упорядочить их приводят к тому, что разные научные школы имеют различные взгляды на предмет социологии. В мировой социологической науке преобладает точка зрения, что социология относится к разряду мультипарадигматических наук, т.е. для нее характерно наличие не одной, а нескольких предметных парадигм. К числу явлений, которые разные социологи считают ключевыми в определении предмета социологии, относятся «социальные отношения», «социальные институты», «социальные организации», «системы социального действия», «социальные группы», «групповые взаимодействия», «социальное взаимодействие», «социальные структуры общества», «социальное поведение» и др. И хотя в понимании предмета социологии нет единообразия, очевидно, что на первое место в этом перечне предметных областей выдвигается проблема взаимодействия индивидов.

Взаимодействие с аудиторией. Вопросы к обсуждению:

1. Раскройте объект и предмет социологии. Покажите ее соотношение с другими науками. Какова структура социологической науки?
2. Какие основные категории социологии Вам известны?
3. Перечислите известные Вам социологические теории среднего уровня.
4. Расскажите о функциях и законах социологии.

1. Учебная дисциплина -социология

2. Раздел 1. Теоретическая социология

3. Тема лекционного занятия- Тема 1.3. **Общество как система. Социальная стратификация и социальная мобильность. Социальная структура и ее элементы. Социальные институты современного общества. Социальные общности и социальные группы. Социальная стратификация, социальная мобильность.**

4. Цель занятия. Дать представление об обществе как целостной социокультурной системе, раскрыть социальную структуру общества, ее признаки и типологию. Раскрыть предпосылки социального неравенства, сущность социальной стратификации и социальной мобильности.

5. Структура лекционного занятия.

| № п/п | Содержание (кратко) | Методы и средства обучения |
|-------|---|--|
| 1 | Общество как система | Интерактивная лекция с мультимедийным сопровождением |
| 2 | Социальная стратификация и социальная мобильность | Интерактивная лекция с мультимедийным сопровождением |
| 3 | Социальная структура и ее элементы | Интерактивная лекция с мультимедийным сопровождением |
| 4 | Социальные институты современного общества | Интерактивная лекция с мультимедийным сопровождением |
| 5 | Социальные общности и социальные группы | Интерактивная лекция с мультимедийным сопровождением |

| | | |
|---|---|--|
| 6 | Социальная стратификация, социальная мобильность. | Интерактивная лекция с мультимедийным сопровождением |
|---|---|--|

6. Содержание лекционного занятия и взаимодействие с аудиторией.

Введение.

Формулирование темы занятия. Использование вводного примера, описание ситуации, демонстрация какого-либо процесса и т. д. (в зависимости от вида, замысла лекции и её структуры)

Тема лекционного занятия. Тема 1.3. Общество как система. Социальная стратификация и социальная мобильность. Социальная структура и ее элементы. Социальные институты современного общества. Социальные общности и социальные группы. Социальная стратификация, социальная мобильность.

Текст лекции.

Механизм существования и развития социальной структуры обусловлен системой человеческой деятельности. Чтобы существовать, люди вступают в определенные общественные отношения, объединяются в группы, распределяют функции. Таким образом, социальная структура – это совокупность взаимосвязанных и взаимодействующих социальных институтов, социальных групп и отношений между ними.

Социальная структура – это совокупность социальных групп, классов и слоев. Социальная структура – это совокупность социальных институтов и организаций. Социальная структура – это совокупность функционально взаимосвязанных социальных статусов и ролей. Социальная структура – это внутреннее устройство общества.

Социальная структура предполагает:

1) устойчивые связи между любыми элементами общества, устойчивые взаимозависимости;

2) регулярность, устойчивость, повторяемость этих взаимодействий;

3) наличие уровней, “этажей”, согласно значимости элементов, входящих в структуру;

4) регулирующий, иницирующий, динамичный контроль за поведением элементов.

Мера развитости социальной структуры – это степень ее разнообразия, то есть разнообразие видов и форм деятельности, способов связей между людьми, социальными группами и институтами.

Причина возникновения социальной структуры? Социальная структура возникает по поводу общественного разделения труда. Социальная стратификация возникает по поводу общественного распределения результатов труда (социальных благ). Социальная структура изменяется вследствие изменения социальных отношений, так как социальная структура обусловлена способом производства.

Основные тенденции, наблюдающиеся в изменении социальной структуры общества:

1) социальная поляризация, то есть расслоение на богатых и бедных, углубление социальной и имущественной дифференциации;

2) размывание интеллигенции, которое проявляется либо в массовом уходе индивидов из сферы умственного труда, либо в смене ими места жительства (так называемая «утечка мозгов»);

3) стирание границ между специалистами с высшим образованием и высококвалифицированными рабочими.

Выделяют два уровня социальной структуры – это макроструктура и микроструктура. Макроструктура – это связи и отношения между элементами и подсистемами общества, экономики, политики, культуры, рассматриваемые на самом общем уровне. Макроструктура показывает характерный для определенного общества состав классов, слоев, этнических групп и социальных категорий, а также совокупность устойчивых отношений между ними и особенности их внутренней структурной организации.

Микроструктура – это структура, элементами которой являются индивиды и их поведение: межличностные связи, структура ролей и др. Микроструктура показывает устойчивые связи в малых группах (первичный трудовой коллектив, студенческая группа,

школьный класс и т.д. Изучение микроструктуры очень важно, так как она оказывает существенное влияние на многие процессы общественной жизни (социализацию, формирование общественного мнения и др.).

Выделяют четыре типа социальной структуры: социально-демографическая, социально-классовая, социально-профессиональная, социально-территориальная.

СОЦИАЛЬНО-ДЕМОГРАФИЧЕСКАЯ СТРУКТУРА – это результат наложения демографических структур (половой, возрастной, семейной) на социальную. Например, в эту структуру входят группы молодежи (рабочие, служащие, колхозники и т.д.), группы предпенсионного возраста, группы пенсионного возраста, группы среднего возраста и т.д. Понятно, что эти группы представлены мужчинами и женщинами.

Социально-демографическая структура – это группы со своими специфическими потребностями и интересами, и перспективами развития. Понятно, что потребности и перспективы развития у группы молодежи и группы предпенсионного возраста различны.

СОЦИАЛЬНО-КЛАССОВАЯ СТРУКТУРА – это срез структуры классового общества, который отражает социальное неравенство между общественными классами, между работниками физического и умственного труда, между городом и деревней, между социальными слоями внутри классов. В основе деления общества на классы лежит разделение труда.

Два вида разделения труда, которые предшествовали образованию классов:

- исполнительский труд (преимущественно, физический); - организаторский труд.

Категория «класс» имеет два значения:

- Экономическое значение: Класс – это большие группы людей, которые различаются по их месту в системе общественного производства, по их отношению к средствам производства, по их роли в общественной организации труда, по способам получения доли общественного богатства.

- Социальное значение: Класс – это группы людей, имеющие различия в образе жизни, культуре, интересах, идеологии, социальной психологии и т.д.

СОЦИАЛЬНО-ПРОФЕССИОНАЛЬНАЯ СТРУКТУРА – это социальная форма профессионального разделения труда, рассматриваемого со стороны его материально-вещественного содержания.

Что такое профессия? Профессия – это род трудовой деятельности или занятий человека, требующие определенной подготовки. Профессия – это источник существования. Структурные характеристики профессии:

- характеристика работника (специфические навыки человека);

- характеристика рабочего места (набор трудовых функций);

- характеристика процесса труда (специфика протекания трудовой деятельности и последовательность трудовых операций).

Существует прямая связь профессий с социально-экономическими различиями в обществе. Даже один и тот же характер профессий может иметь различное вознаграждение труда работников.

В контексте социально-профессиональной структуры существуют два термина: профессиональное разделение людей и профессиональное разделение труда. Профессиональное разделение людей – это общественная форма выражения профессий, профессиональное разделение труда – это материальная форма выражения профессий.

С исторической точки зрения профессиональное разделение людей – это следствие разделения умственного и физического труда.

Чем между собой отличаются профессии? Содержанием труда (экономические, юридические, промышленные, транспортные, сельскохозяйственные, медицинские, социальные, культурные и т.д.), направленностью труда (научные, общественные); значимостью труда (престижные, непрестижные) и т.д.

СОЦИАЛЬНО-ТЕРРИТОРИАЛЬНАЯ СТРУКТУРА – это структура, единицами которой выступают территориальные общности разного типа (городские, сельские, население

агломераций). Агломерация (от лат. присоединять) – это совокупность взаимодействующих городских и сельских поселений, возникшая на базе единого территориально-производственного комплекса и обладающая общностью градообразующей основы и образа жизни.

Два вида агломераций: 1) моноцентрические – образуются вокруг одного крупного города (например, московская агломерация); 2) полицентрические – образуются вокруг нескольких городов. Особенность агломерации – это концентрация промышленных, общественных, культурных и других учреждений, объединенных в единое целое интенсивные связями.

Особенности территориальных общностей: обладают разным историческим прошлым, существуют в различных природных условиях. Поэтому они различаются:

- показателями функционирования производств и предприятий;
- отраслями народного хозяйства;
- условиями труда;
- развитием социально-культурной и бытовой инфраструктурами;
- обеспеченностью населения жильем, больницами, клубами, театрами и т.д.;
- социальным составом населения;
- уровнем образования и культуры населения.

Закономерность социально-территориальной структуры: более развитый тип поселения (региона) предъявляет большие требования к социальному развитию индивида.

Взаимодействие с аудиторией. Вопросы к обсуждению:

1. Дайте определение социальной структуры общества.
2. Расскажите о теориях социальной стратификации и социальной мобильности.
3. Опишите социальную общность и социальную группу.
4. Назовите признаки социального института.

1. Учебная дисциплина -социология

2. Раздел 1. Теоретическая социология.

2. Тема лекционного занятия- Тема 1.4. **Социологическое понимание личности**

Ролевая теория личности. Социализация личности. Социальная установка: понятие, структура, функции. Социальная идентичность личности

3. Цель занятия. Дать представление о структуре личности, раскрыть содержание понятия социального статуса. Раскрыть содержание ролевых теорий личности. Дать понятие социализации, девиации, социального контроля

4. Структура лекционного занятия.

| № п/п | Содержание (кратко) | Методы и средства обучения |
|-------|---|--|
| 1 | Социологическое понимание личности | Интерактивная лекция с мультимедийным сопровождением |
| 2 | Ролевая теория личности | Интерактивная лекция с мультимедийным сопровождением |
| 3 | Социализация личности | Интерактивная лекция с мультимедийным сопровождением |
| 4 | Социальная установка: понятие, структура, функции | Интерактивная лекция с мультимедийным сопровождением |
| 5 | Социальная идентичность личности | Интерактивная лекция с мультимедийным сопровождением |

6. Содержание лекционного занятия и взаимодействие с аудиторией.

Введение.

Формулирование темы занятия. Использование вводного примера, описание ситуации, демонстрация какого-либо процесса и т. д. (в зависимости от вида, замысла лекции и её структуры)

Тема лекционного занятия. Тема 1.4. Социологическое понимание личности Ролевая теория личности. Социализация личности. Социальная установка: понятие, структура, функции. Социальная идентичность личности

Текст лекции.

Личность изучается в целом комплексе социальных и гуманитарных наук – это понятие сложное и междисциплинарное. Каждая из социальных и гуманитарных дисциплин выделяет собственное предметное поле изучения личности. В качестве предмета социологического изучения личности можно выделить следующие составляющие:

1. Личность как объект социального воздействия: становление личности, социализация личности, ролевые ожидания.

2. Личность как субъект социального действия, социальных отношений: социальные установки личности, социальная идентичность личности.

Различные социологические теории подчеркивают различные аспекты соотношения личности и общества, а также личности и различных социальных общностей. В качестве основных концептов соотношения личности и общества можно выделить следующие:

Личность как субъект социального действия. (Понимающая социология, М.Вебер)

Основой социального действия М. Вебер считает рациональность и выделяет два типа рационального действия – ценностно-рациональный и целерациональный. Ценностно-рациональный тип социального действия основывается на утверждении личностью определенных ценностей (моральных, религиозных). Целерациональный тип социального действия представляет собой достижение цели посредством использования рационально осмысленных средств достижения. Кроме рациональных типов социального действия М.Вебер выделяет два нерациональных - аффективный тип, основанный на эмоциях и традиционный, основанный на подражании. Личность с точки зрения понимающей социологии определяется как идеальный тип социального действия. Так, в отношении политической власти М.Вебер выделяет типы политического лидерства, соответствующие типам социального действия: официально-легальный (целерациональный тип), традиционный и харизматический (аффективный тип).

Личность как носитель смыслов жизненного мира (Феноменологическая социология, А.Шюц)

С точки зрения феноменологии, личность – это прежде всего носитель смыслов собственного жизненного мира. Жизненный мир личности можно определить как сферу сосуществования с другими людьми в общих культурных и символических смыслах. Жизненный мир можно структурировать по уровням и степени проявления объективного и субъективного начал – субъективный, интерсубъективный и объективный уровни. Интерсубъективный уровень представляет собой переход от личного, субъективного уровня к объективному, социокультурному и находит свое выражение в коммуникации. Интерсубъективный мир – это привычный социальный мир, который создается в результате взаимодействия между людьми, принадлежащими к одной социальной группе – «домашней группе».

Личность как субъект социального конфликта (марксизм)

Понимание личности в марксизме имеет для российского общества особенное значение, поскольку довольно значительный период российской истории связан с попыткой практического применения марксизма и целым рядом соответствующих социальных практик. Принципиальной теоретической характеристикой понимания личности в марксизме является детерминированность личности общественными и, в первую очередь, производственными отношениями. Личность в таком теоретическом контексте становится прежде всего носителем качеств, которые формирует в ней принадлежность к определенному классу – социальной общности, определяемой отношением к средствам производства. Таким образом, можно говорить о личности крестьянина, феодала, капиталиста, пролетария. Поскольку в марксизме отношения между классами понимаются как социальный конфликт, личность как представитель класса является субъектом классовой борьбы.

Личность как субъект социального взаимодействия. (Символический интеракционизм Дж.Г.Мид)

Если Веберовская понимающая социология рассматривает способ связи личности и общества как социальное действие, то теория символического интеракционизма продвигается вглубь действующего субъекта. В символическом интеракционизме личность (самость) понимается как сложная структура, состоящая из двух взаимодействующих подсистем – внутренней психической сущности и интернализованных социальных норм. Первая подсистема обладает определенной устойчивостью, вторая способна меняться в зависимости от внешних воздействий. Таким образом, взаимодействие происходит на двух уровнях – внутреннем и внешнем. Для обозначения внешнего взаимодействия Дж. Г. Мид вводит понятие обобщенного другого – второй стороны взаимодействия, которая представлена системой транслируемых символов, через которые передаются нормы, и прежде всего определенным языком. Именно благодаря принятию индивидами установки или установок обобщенного другого становится возможным существование универсума дискурса как той системы общепринятых или социальных смыслов, которую в качестве своего контекста предполагает мышление. Присвоенную систему социальных символов можно назвать социальной идентичностью личности. Так, например, посредством взаимодействия с обобщенным другим как данным с рождения этносом, усвоением определенного языка с заложенными именно в нем смыслами, формируется этническая идентичность. Можно сказать, что индивид становится личностью по мере приобретения способности быть участником ряда окружающих его дискурсов – национального, политического, религиозного и т.д.

В символическом интеракционизме большое внимание уделяется формированию личности. Дж. Герберт Мид выделяет две основные ступени развития личности в процессе взаимодействия с обобщенным другим – игру и соревнование. Если на стадии игры ребенок имеет дело с воплощенными отдельными символами – игрушками и усваивает отдельные нормы (например, кукла для девочки символизирует понимание красоты), то в стадии соревнования происходит организация отдельных норм в единую систему. Именно в соревновании индивид становится взаимодействующим субъектом, личностью, не просто усваивающей, но и собственным, уникальным способом реагирующей на другого.

Таким образом, символический интеракционизм придает значение не только внешним, но и внутренним процессам взаимодействия и предлагает зеркальную Я-концепцию. Ч. Кули выделяет три основных элемента Я-концепции: образ нашего облика в представлении другого человека, образ его суждения о нашем облике и какое-то самоощущение, например гордость или унижение.

Ролевая теория личности

Важное место в социологическом объяснении личности занимает ролевая теория личности. Основные положения этой теории были сформулированы американскими социологами Дж. Мидом и Р. Минтоном, разрабатывались Р. Мертоном и Т. Парсонсом.

С точки зрения ролевой теории личности социальное поведение описывается следующими основными понятиями: «социальный статус» и «социальная роль». Социальный статус и социальная роль соотносятся как статическая и динамическая социальные характеристики личности. Статус – положение в социальной структуре, роль – поведение. Статус объективен по отношению к личности, роль имеет признаки субъективности, статус занимают, роль выполняют, играют. В норме статус и роль совпадают, так, например, женщина, родившая ребенка, получает статус матери и выполняет роль матери. Девиантное поведение связано с расхождением статуса и роли – так, например, женщина может иметь статус матери, но не заботиться о своем ребенке, оставив попечение о нем бабушкам. Может быть и обратная ситуация, в данном примере связанная с положительным девиантным поведением – женщина, не имея статуса матери, например, вторая жена отца ребенка фактически выполняет роль матери. Таким образом, ролевое поведение оценивается именно как соответствующее или не соответствующее определенному социальному статусу. Социальную роль можно рассматривать в двух аспектах: ролевого ожидания (экспектация) и ролевого исполнения (игра).

Поскольку социальная роль имеет субъективную составляющую, постольку она более сложна по своей структуре и именно выполнением социальных ролей можно охарактеризовать личность с социологической точки зрения. Структура социальной роли предложена американским социологом Т. Парсонсом:

1) эмоциональность - одни роли требуют эмоциональной сдержанности, другие - раскованности;

2) способ получения - одни предписываются, другие достигаются;

3) масштаб - одни роли предполагают узкий спектр взаимодействия, другие – широкий;

4) мотивация – каждая роль предполагает определенное внешнее и внутреннее стимулирование, соответствующее потребностям, удовлетворяемым в процессе исполнения роли;

5) степень формализации – выполнение одних ролей нормативно прописано (например, должностными инструкциями), других – более свободно.

Российский социолог П.И.Смирнов выделяет в структуре социальной роли следующие компоненты: ценности, мастерство, полномочия. Ценности представляют собой наиболее значимый и устойчивый компонент социальной роли: роль существует пока существует ценность. Мастерство - самый неустойчивый и быстро изменяющийся компонент социальной роли.

Знания умения и навыки могут быть различны у исполнителей одной социальной роли и совпадать у исполнителей разных ролей. Полномочия представляют собой определенный набор прав и обязанностей, который связан с социальным контролем, с возможностью применения позитивных и негативных социальных санкций. Полномочия социальной роли свидетельствуют о возможности принимать решения. При недостатке какого-то из компонентов социальной роли возникают искажения в исполнении социальной роли. При неусвоении ценностей социальной роли проявляются типы: «делец», «наемник», «временщик», то есть типы, в которых представлено только внешнее исполнение роли. При недостаточном овладении мастерством исполнители ролей превращаются в плагиаторов, эксплуататоров, шарлатанов. Если исполнитель социальной роли превышает свои полномочия, то он превращается в узурпатора, если недостаточно полномочий, то исполнение социальной роли трансформируется в человекоугодие, низкопоклонство.

Поскольку одна личность как носитель социальных набора ролей может сталкиваться с различными и, вероятно, противоположными ожиданиями относительно своего поведения, постольку может формироваться ролевой конфликт. Классическим примером ролевого конфликта является совмещение социальных ролей матери и профессионала. Роль матери очень масштабна и требует постоянного приоритетного внимания к ребенку, при этом роль профессионала может требовать обязательного присутствия на рабочем месте. Для помощи в таком типичном ролевом конфликте общество создает особые механизмы – различные права и льготы для работающих матерей.

С точки зрения ролевой теории личности всю деятельность в обществе, осуществление функций всех социальных институтов можно представить как результат исполнения всех социальных ролей всеми личностями данного общества.

Взаимодействие с аудиторией. Вопросы к обсуждению:

1. Что такое социальный статус? Какие их разновидности вам известны? Что такое социальная роль? Кто ввел понятие «ролевой набор»?

2. Раскройте содержание понятий «человек», «индивид», «личность». Как соотносится природное и социальное в становлении и развитии личности. Какие социологические концепции личности вам известны? Раскройте содержание теорий личности (ролевой, поведенческой, диспозиционной, психоаналитической).

3. Что представляют собой потребности, интересы и ценностные ориентации личности? Охарактеризуйте различные подходы к описанию структуры личности.

4. В чем заключается сущность социализации? Раскройте содержание понятий «социальная норма», «социальный контроль»? Что представляют собой социальные санкции,

какова их сущность, классификация. Чем «девиант» отличается от «делинквента»? Знаете ли вы какие-либо формы девиантного поведения? Что такое «аномия»?

1. Учебная дисциплина -социология

2. Раздел 2. Эмпирическая социология

3. Тема лекционного занятия- Тема 2.1. **Виды и функции социологического исследования. Программа социологического исследования. Выборка в социологическом исследовании. Измерение в социологическом исследовании. Шкалы и индексы**

4. Цель занятия. Научить студентов применять в профессиональной деятельности базовые и профессионально-профилированные знания и навыки по основам социологической теории и методам социологического исследования. Раскрыть сущность, значение, структурные особенности построения исследовательской программы и закрепить практический навык в ее разработке и составлении рабочего плана исследования. Изучить методы сбора информации в социологии. Дать представление о генеральной и выборочной совокупности, измерении.

5. Структура лекционного занятия.

| № п/п | Содержание (кратко) | Методы и средства обучения |
|-------|--|--|
| 1 | Виды и функции социологического исследования | Интерактивная лекция с мультимедийным сопровождением |
| 2 | Программа социологического исследования. | Интерактивная лекция с мультимедийным сопровождением |
| 3 | Выборка в социологическом исследовании | Интерактивная лекция с мультимедийным сопровождением |
| 4 | Измерение в социологическом исследовании | Интерактивная лекция с мультимедийным сопровождением |
| 5 | Шкалы и индексы | Интерактивная лекция с мультимедийным сопровождением |

6. Содержание лекционного занятия и взаимодействие с аудиторией.

Введение.

Тема 2.1. Виды и функции социологического исследования. Программа социологического исследования. Выборка в социологическом исследовании. Измерение в социологическом исследовании. Шкалы и индексы

Текст лекции

Виды и функции социологического исследования

Социологическое исследование.

В самом общем виде социологическое исследование можно определить как систему логически последовательных методологических, методических и организационно-технических процедур, связанных единой целью: получить достоверные данные об изучаемом социальном явлении или процессе.

Социологическое исследование включает в себя четыре организационно автономных и вместе с тем содержательно взаимосвязанных этапа:

- методологическую и методическую подготовку исследования;
- сбор первичной социологической информации;
- компьютерную обработку собранной информации;
- математический и содержательный анализ обработанной информации, подготовку отчета, формулирование выводов и рекомендаций.

Виды социологического исследования.

Конкретный вид социологического исследования обусловлен характером поставленной в нем цели, выдвинутых задач.

1. В зависимости от *глубины анализа предмета, сложности решаемых задач* различают три основных вида социологического исследования: разведывательное, описательное и аналитическое.

Разведывательное исследование - наиболее простой вид конкретно-социологического анализа. Оно решает весьма ограниченные по своему содержанию задачи, охватывает, как правило, небольшие обследуемые совокупности и основывается на упрощенной программе и сжатом по объему методическом инструментарии.

Этот вид исследования может использоваться либо как предварительный этап глубоких и масштабных исследований, либо для сбора «прикидочных» сведений об объекте изучения. Такая потребность возникает особенно часто тогда, когда предмет социологического исследования относится к разряду мало или вообще не изученных. В частности, разведывательное исследование успешно применяется для получения дополнительной информации о предмете и объекте, для уточнения и корректировки гипотез и задач, методического инструментария и границ обследуемой совокупности в углубленном, широкомасштабном описательном или аналитическом исследованиях, а также для выявления трудностей, которые могут встретиться в ходе их проведения.

Выполняя перечисленные вспомогательные задачи, *разведывательное исследование* служит поставщиком оперативной социологической информации. В этом случае можно говорить о такой его разновидности, как экспресс-опрос, цель которого состоит в выявлении отношения людей к актуальным событиям и фактам (зондаж общественного мнения), а также эффективности различных мероприятий. Например, с помощью экспресс-опросов определяется удовлетворенность аудитории качеством прослушанной лекции, содержанием и формой занятия. Нередко к ним прибегают для оценки хода и результатов общественно-политических кампаний, в частности, избирательных.

Обычно в *разведывательном исследовании* используется один из наиболее доступных методов сбора первичной социологической информации (к примеру, интервью или анкетный опрос), позволяющий провести его в короткие сроки. Вместе с тем, если речь идет об уточнении предмета или объекта широкомасштабного исследования, уместно прибегнуть к целенаправленному анализу литературы, а также к опросу специалистов (экспертов), компетентных в изучаемой области, либо хорошо знающих особенности объекта. С этой же целью может быть проведено интенсивное групповое интервью методом «фокус-групп».

Описательное исследование - более сложный вид социологического анализа. По своим целям и задачам оно предполагает получение эмпирических сведений, дающих относительно целостное представление об изучаемом явлении, его структурных элементах. Такое исследование проводится по полной, достаточно подробно разработанной программе, с использованием методически апробированного инструментария. Его надежная методологическая оснащенность делает возможным группировку и классификацию элементов исследуемого объекта по тем параметрам, которые выделены в качестве существенных в связи с изучаемой проблемой.

Описательное исследование обычно применяется тогда, когда объектом анализа служит относительно большая общность людей, отличающаяся разнообразными характеристиками. Это может быть коллектив крупного предприятия, в котором трудятся люди разных профессий и возрастных групп, имеющие различные стаж работы, уровень образования, семейное положение и т. д., население города, района, области, региона, страны. В таких ситуациях выделение в структуре объекта относительно однородных групп позволяет осуществить поочередную оценку, сопоставление и сравнение интересующих характеристик, выявить наличие или отсутствие связей между ними.

Аналитическое исследование - самый сложный вид социологического анализа, ставящего своей целью не только описание структурных элементов изучаемого явления, но и выяснение причин, которые лежат в его основе и обуславливают распространенность, устойчивость или изменчивость и другие свойственные ему черты. В силу такого предназначения аналитическое исследование имеет особенно большую практическую ценность.

Если в ходе описательного исследования устанавливается, есть ли связь между теми или иными параметрами изучаемого социального явления, то в ходе *аналитического* выясняется,

носит ли обнаруженная связь причинный характер. В первом случае может интересоваться, например, наличие связи между удовлетворенностью работников содержанием выполняемого труда и его производительностью, а во втором - является ли удовлетворенность содержанием труда единственной, непосредственной или косвенной причиной, определяющей уровень его производительности.

Поскольку реальность нашей жизни такова, что выделить и изучать в «чистом виде» какой-либо один влияющий на нее фактор практически невозможно, почти в каждом *аналитическом исследовании* рассматривается совокупность факторов, из которой впоследствии вычлняются основные и неосновные, временные и устойчивые, явные и скрытые (латентные), управляемые и неуправляемые факторы.

Подготовка *аналитического исследования*, в том числе тщательная разработка программы и инструментария, занимает много времени. Необходимые предварительные сведения об отдельных сторонах изучаемого объекта и предмета, которые позволяют выбрать оптимальные пути их дальнейшего углубленного анализа, нередко собирают при помощи разведывательного или описательного исследования.

По методам сбора социологической информации *аналитическое исследование* носит комплексный характер. В нем, дополняя друг друга, могут применяться различные формы опроса, анализа документов, наблюдения. Тем самым аналитическое исследование существенно отличается не только содержанием подготовительного этапа и этапа сбора первичной информации, но и подходами к обобщению и объяснению результатов.

Самостоятельной разновидностью аналитического исследования является *социальный эксперимент*. Его проведение предполагает создание экспериментальной ситуации путем изменения (в той или иной степени) обычных условий функционирования интересующего исследователя объекта. В ходе эксперимента особое внимание уделяется изучению «поведения» тех включенных в экспериментальную ситуацию факторов, которые придают данному объекту новые свойства.

Осуществление социального эксперимента требует специальных знаний и методических навыков. Решение о проведении эксперимента должно быть взвешенным и обоснованным.

Взаимодействие с аудиторией. Вопросы к обсуждению:

1. Составьте примерную программу социологического исследования.
2. Назовите функции программы социологического исследования.
3. Перечислите требования, учитываемые при составлении программы.
4. Опишите основные методы сбора эмпирической информации в социологии.
5. Определите связь между источником информации и методом сбора данных.
6. Дайте характеристику основным источникам сбора информации в социологии.
7. Дайте определения генеральной и выборочной совокупности
8. Охарактеризуйте репрезентативность в социологическом исследовании

1. Учебная дисциплина -социология

2. Раздел 2. Эмпирическая социология

3. Тема лекционного занятия- Тема 2.2. **Количественные методы социологического исследования. Организационные методы социологического исследования. Эмпирические методы социологического исследования. Статистические методы анализа социологической информации. Методы интерпретации социологических данных**

4. Цель занятия. Научить студентов применять в профессиональной деятельности базовые и профессионально-профилированные знания и навыки по основам социологической теории и методам социологического исследования. Изучить количественные методы сбора информации в социологии

5. Структура лекционного занятия.

| № п/п | Содержание (кратко) | Методы и средства обучения |
|-------|---------------------|----------------------------|
|-------|---------------------|----------------------------|

| | | |
|---|--|--|
| 1 | Количественные методы социологического исследования | Интерактивная лекция с мультимедийным сопровождением |
| 2 | Организационные методы социологического исследования. | Интерактивная лекция с мультимедийным сопровождением |
| 3 | Эмпирические методы социологического исследования | Интерактивная лекция с мультимедийным сопровождением |
| 4 | Статистические методы анализа социологической информации | Интерактивная лекция с мультимедийным сопровождением |
| 5 | Методы интерпретации социологических данных | Интерактивная лекция с мультимедийным сопровождением |

6. Содержание лекционного занятия и взаимодействие с аудиторией.

Введение.

Тема 2.2. Количественные методы социологического исследования. Организационные методы социологического исследования. Эмпирические методы социологического исследования. Статистические методы анализа социологической информации. Методы интерпретации социологических данных

Текст лекции

Количественные методы могут быть охарактеризованы как "формализованные" и "массовые". Под формализацией в данном случае понимается направленность методики на фиксацию строго определенного набора анализируемых признаков объекта и количественное их измерение. Характерная особенность формализованных методических инструментов состоит в том, что в них исследуемые переменные заданы исследователем заранее.

Количественными они в исследовании называются по причине нацеленности преимущественно на получение количественной информации о большом количестве объектов исследования (потребителей, избирателей, мигрантов и т.п.). Главной задачей исследований с использованием количественных методов является получение численной оценки состояния объекта изучения или реакции респондентов на некое событие. Такие методы применяются, когда необходимы точные, статистически надежные численные данные.

Основным преимуществом количественных методов исследования является четкая структура изложения, можно опросить определенное количество людей (выборка) от населения России (генеральная совокупность) и получится, что на руках у исследователя мнение всей страны по этому вопросу (репрезентативность выборки). Т.е. чтобы узнать мнение всех россиян, не обязательно опрашивать каждого, надо опросить определенный процент каждой из групп населения. Но получатся цифры, развернутого представления о предмете не будет.

Количественные исследования нацелены на получение цифровой информации о большом числе объектов исследования: покупателей, потребителей, предприятий. Главной задачей количественных исследований, в отличие от качественных исследований, является получение численной оценки изучаемой темы. Такие исследования применяются, когда необходимы точные, статистически надежные количественные данные.

В основе количественных методов исследования всегда лежат строгие статистические модели, используются большие выборки. Это позволяет не просто получить мнения и предположения, а выяснить точные количественные значения изучаемых показателей. То есть результаты количественных исследований статистически достоверны, их можно экстраполировать на всю изучаемую генеральную совокупность. Исследования с использованием количественных методов исследований – это основной инструмент получения необходимой информации для планирования и принятия решений в случае, когда необходимые гипотезы уже сформированы при помощи качественных методов. Там, где нужно проверить уже сформулированную гипотезу или оценить различные варианты практических действий, количественные методы могут предоставить соответствующий инструмент. Главные характеристики количественных методов – «формализм» и «массовость». Исследуемые переменные заданы разработчиком заранее и отступление от них в процессе сбора уже

невозможно, а массовый сбор однотипных данных предшествует их количественной, цифровой обработке.

Основные характеристики количественной стратегии социологического исследования приведены в таблице 1.

Таблица 1. Основные характеристики количественной стратегии социологического исследования

| Основные критерии | Характеристика |
|---|---|
| Цель применения | Макросоциологическое исследование Дать объяснение причин изучаемого явления |
| Исследовательские задачи | Измерить параметры явления; Установить взаимосвязи между отдельными параметрами; |
| Позиция исследователя | «сторонний» наблюдатель |
| В центре внимания исследователей | Социальные структуры и институты; Объективные факторы; Общие социальные процессы |
| Исследовательские гипотезы формулируются | До начала сбора данных |
| Исследовательские инструменты | Разрабатываются до полевого этапа; Формализованы, во многом одинаковы для всех исследователей |
| Единицы анализа | Факты, события, высказывания, акты поведения |
| Логика анализа | Дедуктивная: от абстракции к фактам путем операционализации понятий |
| Основные способы анализа | Классификация путем отождествления случаев; Статистическими способами; Систематизация |
| Данные исследования представляются в виде: | Статистических распределений, шкальных показателей, индексов и т.п |
| Валидность (надежность) достигается достоверным | Повторением установленных связей |

К достоинствам измерительных количественных методов относится достаточно объективный характер процедуры исследования и возможность перепроверки полученных результатов благодаря выполнению требований репрезентативности, надежности и валидности. С помощью количественных методов возможно изучение большое количество испытуемых и обобщение полученных данных достаточно быстро и легко. Выявление устойчивых и объективных характеристик объекта исследования позволяет сравнить полученные индивидуальные результаты исследований с обобщенными данными исследований больших выборок. Кроме того, именно результаты применения количественных методов дают возможность построения математической модели исследуемого объекта.

Однако ряд недостатков, присущих количественным методам, способны достаточно сильно исказить информацию, получаемую в результате проведенного исследования. Количественные методы подвергаются критике, прежде всего, с позиций методологии, поскольку их способность должным образом объяснить и понять глубинный смысл происходящих явлений и процессов оказывается явно недостаточной.

Взаимодействие с аудиторией. Вопросы к обсуждению:

1. Перечислите основные количественные методы сбора эмпирической информации в социологии.

2. Определите связь между источником информации и методом сбора данных.

3. Дайте характеристику основным источникам сбора информации в социологии.

4. Назовите этапы социологического исследования, на которых наиболее обосновано применение количественных методов

5. В каком виде предоставляются количественные данные по итогам исследования заказчику?

1. Учебная дисциплина -социология

2. Раздел 2. Эмпирическая социология

3. Тема лекционного занятия- Тема 2.3. **Качественные методы социологического исследования. Тактики качественного исследования. Методы качественного исследования. Принципы и организация проведения качественных исследований. Анализ данных в качественных исследованиях**

4. Цель занятия. Научить студентов применять в профессиональной деятельности базовые и профессионально-профилированные знания и навыки по основам социологической теории и методам социологического исследования. Изучить качественные методы сбора информации в социологии

5. Структура лекционного занятия.

| № п/п | Содержание (кратко) | Методы и средства обучения |
|-------|---|--|
| 1 | Качественные методы социологического исследования | Интерактивная лекция с мультимедийным сопровождением |
| 2 | Тактики качественного исследования | Интерактивная лекция с мультимедийным сопровождением |
| 3 | Методы качественного исследования | Интерактивная лекция с мультимедийным сопровождением |
| 4 | Принципы и организация проведения качественных исследований | Интерактивная лекция с мультимедийным сопровождением |
| 5 | Анализ данных в качественных исследованиях | Интерактивная лекция с мультимедийным сопровождением |

6. Содержание лекционного занятия и взаимодействие с аудиторией.

Введение.

Тема 2.3. Качественные методы социологического исследования. Тактики качественного исследования. Методы качественного исследования. Принципы и организация проведения качественных исследований. Анализ данных в качественных исследованиях

Текст лекции

Тактики качественного исследования

Для исследования социальной реальности в рамках проблематики социологии социальной работы применяются различные группы методов, в том числе и качественные. Они нацелены не столько на фиксацию количественных параметров изучаемых явлений микросоциальной жизни, сколько на познание того качества явления, которое делает его социально значимым, несмотря на его особенность.

Качественные методы также называются «мягкими». Развитие качественной методологии стало возможным благодаря микросоциологии, представленной такими направлениями, как символический интеракционизм (Г. Блумер, Дж. Мид), феноменологическая социология (А. Шюц) и этнометодология (Г. Гарфинкель).

Микросоциологическая направленность в социологии является методологической базой качественного подхода к социологическому исследованию.

Качественная стратегия служит для изучения социальных проблем с точки зрения индивидуального, частного. Объектом исследования являются отдельные индивиды или сообщество индивидов с их специфическими социальными характеристиками. Предметом изучения могут быть социальные роли и их реализация в практике повседневной жизни. Качественные методы используются для получения данных о личном опыте и причинах социального поведения.

Качественная методология формировалась в XX веке и включает в себя разнообразные исследовательские стратегии и методы (в настоящее время более 40 видов).

Качественный подход имеет следующие особенности:

1. Он используется для изучения небольших по численности объектов (малых групп или индивидов);

2. Исследовательская цель- выявить и интерпретировать субъективные смыслы, значения;

3. Изучение концентрируется на уровне микроанализа отдельных случаев, состояний социального взаимодействия;

4. Индуктивная логика анализа: от фактов жизни к их классификации и концептуализации;

5. Для сбора данных используются нестандартизированные разновидности методов сбора информации (включенное наблюдение, свободное или фокусированное интервью, качественный анализ документов).

Решение о проведении качественного исследования принимают в следующих случаях.

- Проблема не сформулирована четко;
- Необходимо детальное (глубокое) описание проблемы;
- Важно описание индивидов в естественной обстановке, в полевых условиях;
- Для раскрытия проблемы нужна позиция активного исследователя (личное проведение процедур исследования руководителем проекта; когда важно раскрыть ситуацию с позиции участников, а не с точки зрения «внешнего эксперта»).

- Если требуется текстовое изложение состояния проблемы с привлечением свидетельств участников событий;

Таким образом, качественное исследование используется в том случае, если его цель предусматривает определенное понимание исследуемого феномена, не требующее количественной интерпретации, или в случае, когда исследуемые феномены не поддаются точному измерению.

Таблица 2. Сопоставление количественных и качественных методов

| № п/п | Основания сравнения | Количественные методы | Качественные методы |
|-------|--|--|--|
| 1 | Цель применения | Дать объяснение причин изучаемого явления | Понять изучаемое явление (случай, процесс) |
| 2 | Исследовательские задачи | А) измерить параметры явления б) установить взаимосвязи между отдельными параметрами | А) выявить общую картину явления б) концептуализировать явление, интерпретировать его |
| 3 | Позиция исследователя | «сторонний наблюдатель» | «сочувствующий участник» |
| 4 | Исследовательские гипотезы формулируются | До начала сбора данных | По мере овладения данными |
| 5 | Исследовательские инструменты | А) разрабатываются до полевого этапа б) формализованы, во многом одинаковы для всех исследователей | А) определяются как до полевого этапа, так и в его ходе б) неформализованы, отражают индивидуальный исследовательский опыт |
| 6 | Исследовательские задачи | Стандартизованы, предполагается их дублирование | Менее стандартизованы, дублируются редко |
| 7 | Единицы анализа | Факты, высказывания, оценки, акты сознания и поведения | Субъективные значения фактов для индивида |
| 8 | Данные исследования представляются в различных видах | Статистические распределения, шкальные показатели, индексы и т.п. | Высказывания, документы, интеллектуальные продукты стенограмм, аудио- и видеозаписи, групповые дискуссии и т.п. |
| 9 | Стиль исследования | «жесткий» | «мягкий» |

Тактики качественного исследования

- case study -изучение случая
- этнографическое исследование
- историческое исследование
- история жизни
- история семьи
- grounded theory - восхождение к теории (укорененная теория/ обоснованная теория)
- феноменологическое исследование

Взаимодействие с аудиторией. Вопросы к обсуждению:

1. Перечислите основные качественные методы сбора эмпирической информации в социологии.
2. Перечислите основные тактики качественных исследований в социологии.
3. Определите связь между источником информации и методом сбора данных.
4. Дайте характеристику основным источникам сбора информации в социологии.
5. В каком виде предоставляются качественные данные по итогам исследования заказчику?
6. Назовите этапы социологического исследования, на которых наиболее обосновано применение качественных методов

1. Учебная дисциплина -социология

2. Раздел 2. Эмпирическая социология

3. Тема лекционного занятия- Тема 2.4. **Организация социологического исследования в социальной сфере. Специфика социальной сферы как объекта социологического анализа. Проблематика социологических исследований социальной сферы. Применение мониторинговых методик в исследованиях социальной сферы. Организационно-технологические управленческие аспекты прикладного социологического исследования социальной сферы**

4. Цель занятия. Научить студентов применять в профессиональной деятельности базовые и профессионально-профилированные знания и навыки по основам социологической теории и методам социологического исследования. Изучить социологические методы сбора информации для анализа социальной сферы

5. Структура лекционного занятия.

| № п/п | Содержание (кратко) | Методы и средства обучения |
|-------|--|--|
| 1 | Организация социологического исследования в социальной сфере | Интерактивная лекция с мультимедийным сопровождением |
| 2 | Специфика социальной сферы как объекта социологического анализа | Интерактивная лекция с мультимедийным сопровождением |
| 3 | Проблематика социологических исследований социальной сферы | Интерактивная лекция с мультимедийным сопровождением |
| 4 | Применение мониторинговых методик в исследованиях социальной сферы. | Интерактивная лекция с мультимедийным сопровождением |
| 5 | Организационно-технологические управленческие аспекты прикладного социологического исследования социальной сферы | Интерактивная лекция с мультимедийным сопровождением |

6. Содержание лекционного занятия и взаимодействие с аудиторией.

Введение.

Тема 2.4. Организация социологического исследования в социальной сфере. Специфика социальной сферы как объекта социологического анализа. Проблематика социологических исследований социальной сферы. Применение мониторинговых методик в исследованиях социальной сферы. Организационно-технологические управленческие аспекты прикладного социологического исследования социальной сферы

Текст лекции

Специфика социальной сферы как объекта социологического анализа.

Содержание понятия "социальная сфера". Можно выделить несколько подходов к определению социальной сферы.

Первый подход (М.В. Лапшина).

Социальная сфера – это совокупность больших социальных групп: классов, наций, народов. М.В. Лапшина: социальная сфера включает в себя "все общественные группы, из которых состоит данное конкретное общество, и все взаимоотношения между ними, все процессы изменения и развития общественных групп. В основном понятие социальной сферы в такой трактовке совпадает с понятием социальной структуры общества, в состав которой входят те или иные классы, социальные прослойки, профессиональные группы, народности и нации".

Второй подход – экономический (М.С. Касимова).

М.С. Касимова: "Социальная сфера - это совокупность отраслей народного хозяйства, в той или иной мере задействованных в процессе удовлетворения социальных потребностей граждан, работники которых получают соответствующие доходы из средств, выделяемых обществом на эти потребности". В данном случае социальная сфера предстает только как социальная инфраструктура, вне деятельности в ней каких-либо социальных субъектов, их связей и отношений.

Третий подход (Г.М. Кац).

Социальная сфера является частью других сфер жизнедеятельности общества и не представляет собой самостоятельную подсистему общества. Г.М. Кац: социальной сферой жизни следует называть круг явлений и процессов, определяемых формированием, деятельностью, взаимодействием, распадом групп людей в различных видах жизнедеятельности - экономике, политике, семье, нравственности, культуре.

Четвертый подход (В.Н. Иванов).

Социальная сфера - это специфическая область общественных отношений, охватывающая систему социально-классовых, национальных отношений, связи общества и личности. В нее также включена совокупность социальных условий и факторов жизнедеятельности общественных групп и личности, их развития и совершенствования.

Пятый подход (Г.И. Осадчая, С.А. Шавель).

Социальная сфера связана, прежде всего, с социальным воспроизводством населения как дифференцированной совокупностью взаимодействующих социальных субъектов. А. Шавель: "Социальная сфера - пространство воспроизводства повседневной жизни, развития и самоосуществления человека как личности". В.Н. Ковалев: "Социальная сфера - исторически сложившаяся, относительно устойчивая система связей и отношений между взаимодействующими субъектами и всеми другими элементами, составляющими общество как целостность". Помимо субъектов в социальную сферу включена также широкая "совокупность социальных условий и факторов, обеспечивающих жизнедеятельность общественных групп и индивидов, их воспроизводство, развитие, совершенствование".

Г.И. Осадчая: «Социальная сфера представляет собой целостную, постоянно изменяющуюся подсистему общества, порожденную объективной потребностью общества в непрерывном воспроизводстве субъектов социального процесса. Это устойчивая область человеческой деятельности людей по воспроизводству своей жизни, пространство реализации социальной функции общества. Именно в ней обретает смысл социальная политика государства, реализуются социальные и гражданские права человека.

Социальная сфера представляет собой самобытное, сложноорганизованное, упорядоченное целое, единое в своей сущности, в своем качестве, назначении и вместе с тем многофункциональное в силу сложности и многозначности процесса воспроизводства дифференцированных социальных субъектов с их способностями, потребностями, многообразием интересов. Процессы функционирования и развития социальной сферы обусловлены объективными закономерностями и основываются на определенных принципах

социального управления».

Функции социальной сферы.

Главной функцией социальной сферы является функция социального воспроизводства различных слоев и групп населения в их целостности как субъектов исторического процесса, а также их всестороннего жизнеобеспечения. Функция социального воспроизводства заключается в осознанной, целенаправленной деятельности членов общности по поддержанию своей целостности и устойчивости, обеспечению наиболее благоприятных условий для своего существования и развития, для развития отношений с другими общностями.

Социоадаптивная функция способствует достижению согласованности действия людей в обществе, стимулирует деятельность индивидов и социальных групп, направленную на наиболее эффективную реализацию потенциала каждого, и отражается показателями, характеризующими стимулы к эффективной социальной деятельности человека и общественных образований.

Социопродуктивная функция дает возможность удовлетворить все потребности людей, необходимые для воспроизводства социального организма в его целостности, качества на всех структурных уровнях общества и описывается системой объективных и субъективных, а также нормативных и реальных показателей, характеризующих обеспеченность населения продуктами потребления и услугами.

Социокультурная функция регулирует процессы приобщения человека и различных социальных групп к духовной стороне воспроизводственного процесса, к освоению социально-нравственного потенциала общества, обеспечивает согласование ценностных ориентации и интересов различных субъектов, социальную активность людей и может характеризоваться показателями успешности социализации индивида, востребованности конкретных социальных структур, степенью согласованности интересов различных групп населения и эффективности социальной политики, мерой включенности их в общественные преобразования.

Социодинамическая функция связана с повышением качества жизни населения, обеспечением созидательного, динамического характера практики на основе совершенствования самих субъектов жизнедеятельности, расширения потенциала социальной сферы и характеризуется системой показателей социальной мобильности в обществе.

Социозащитная функция обеспечивает социальные гарантии и права, социальную помощь и поддержку нетрудоспособным и депривированным слоям общества и выражается в системе показателей, характеризующих степень социальной защищенности населения (уровень прожиточного минимума, численность населения, находящегося за чертой бедности, количество и качество бесплатных услуг, обеспечивающих удовлетворение жизненно важных потребностей субъектов социальной сферы).

Взаимодействие с аудиторией. Вопросы к обсуждению:

1. Перечислите основные социологические методы сбора эмпирической информации для исследования социальной сферы.

2. Раскройте сущность мониторинга в социологии.

3. Определите связь между источником информации и методом сбора данных.

4. Дайте характеристику основным явлениям и процессам, подлежащим изучению в социальной сфере.

**Приложение № 2 к методическим материалам по дисциплине (модулю).
Конспекты практических занятий по дисциплине (модулю)**

КОНСПЕКТЫ ПРАКТИЧЕСКИХ ЗАНЯТИЙ ПО ДИСЦИПЛИНЕ (МОДУЛЮ)

1. Учебная дисциплина -социология

2. Тема практического (семинарского) занятия- Тема 1.1. **Теоретико-методологические предпосылки становления социологии как науки. Развитие социологической мысли в России. Развитие классической социологии в Западной Европе. Развитие американской социологии. Современная социологическая теория: основные школы.**

3. Цель занятия. освятить предысторию развития социологии как науки. научить студентов применять в профессиональной деятельности базовые и профессионально-профилированные знания и навыки по истории социологической теории

4. Структура практического (семинарского) занятия.

| № п/п | Содержание (кратко) | Методы и средства обучения |
|-------|---|-------------------------------|
| 1 | Описать теоретико-методологические предпосылки становления социологии как науки | Доклад, обсуждение, дискуссия |
| 2 | Развитие социологической мысли в России. | Доклад, обсуждение, дискуссия |
| 3 | Развитие классической социологии в Западной Европе | Доклад, обсуждение, дискуссия |
| 4 | Развитие американской социологии. | Доклад, обсуждение, дискуссия |
| 5 | Современная социологическая теория: основные школы. | Доклад, обсуждение, дискуссия |

5. Содержание практического (семинарского) занятия и взаимодействие с аудиторией.

Введение.

Вопросы к обсуждению:

1. Произведите анализ исторических предпосылок выделения социологии в отдельную научную дисциплину.

2. Раскройте содержание социально-политических концепций 18 века. Перечислите социально-экономические и политические условия появления мировой социологической науки.

3. Назовите основные этапы становления и особенности мировой социологии.

4. Произведите анализ исторических предпосылок появления социологии в России.

5. Раскройте содержание социально-политических концепций 18 века. Какие из них повлияли в большей степени на появление социологии в России?

6. Назовите основные этапы становления и особенности российской социологии.

7. Расскажите о научных течениях в рамках российской социологии.

8. Каких представителей классической социологии Вы знаете?

9. Выполните сравнительную характеристику концепций О. Конта и Г. Спенсера.

10. Произведите анализ теоретических трудов М. Вебера. Выявите основные черты его научных воззрений.

11. Назовите основных представителей современных социологических теорий.

1. Учебная дисциплина -социология

2. Тема практического (семинарского) занятия- Тема 1.2. **Объект и предмет социологии как науки. Место социологии в системе научного знания. Основные категории социологической науки. Функции и законы социологии**

3. Цель занятия. Дать студентам представление об объекте, предмете социологии, основных категориях социологии

4. Структура практического (семинарского) занятия.

| № п/п | Содержание (кратко) | Методы и средства обучения |
|-------|---|-------------------------------|
| 1 | Объект и предмет социологии как науки | Доклад, обсуждение, дискуссия |
| 2 | Место социологии в системе научного знания. | Доклад, обсуждение, дискуссия |
| 3 | Основные категории социологической науки | Доклад, обсуждение, дискуссия |
| 4 | Функции и законы социологии | Доклад, обсуждение, дискуссия |

5. Содержание практического (семинарского) занятия и взаимодействие с аудиторией.

Введение.

Вопросы к обсуждению:

1. Раскройте объект и предмет социологии. Покажите ее соотношение с другими науками. Какова структура социологической науки?

2. Какие основные категории социологии Вам известны?

3. Перечислите известные Вам социологические теории среднего уровня.

4. Расскажите о функциях и законах социологии.

1. Учебная дисциплина -социология

2. Тема практического (семинарского) занятия- Тема 1.3. **Общество как система. Социальная стратификация и социальная мобильность. Социальная структура и ее элементы. Социальные институты современного общества. Социальные общности и социальные группы. Социальная стратификация, социальная мобильность.**

3. Цель занятия. Дать представление об обществе как целостной социокультурной системе, раскрыть социальную структуру общества, ее признаки и типологию. Раскрыть предпосылки социального неравенства, сущность социальной стратификации и социальной мобильности.

4. Структура практического (семинарского) занятия.

| № п/п | Содержание (кратко) | Методы и средства обучения |
|-------|---|-------------------------------|
| 1 | Общество как система | Доклад, обсуждение, дискуссия |
| 2 | Социальная стратификация и социальная мобильность | Доклад, обсуждение, дискуссия |
| 3 | Социальная структура и ее элементы | Доклад, обсуждение, дискуссия |
| 4 | Социальные институты современного общества | Доклад, обсуждение, дискуссия |
| 5 | Социальные общности и социальные группы | Доклад, обсуждение, дискуссия |
| 6 | Социальная стратификация, социальная мобильность. | Доклад, обсуждение, дискуссия |

5. Содержание практического (семинарского) занятия и взаимодействие с аудиторией.

Введение.

Вопросы к обсуждению:

1. Дайте определение социальной структуры общества.

2. Расскажите о теориях социальной стратификации и социальной мобильности.

3. Опишите социальную общность и социальную группу.

4. Назовите признаки социального института.

1. Учебная дисциплина -социология

2. Тема практического (семинарского) занятия- Тема 1.4. **Социологическое понимание личности Ролевая теория личности. Социализация личности. Социальная установка: понятие, структура, функции. Социальная идентичность личности**

3. Цель занятия. Дать представление о структуре личности, раскрыть содержание понятия социального статуса. Раскрыть содержание ролевых теорий личности. Дать понятие социализации, девиации, социального контроля

4. Структура практического (семинарского) занятия.

| № п/п | Содержание (кратко) | Методы и средства обучения |
|-------|---------------------|----------------------------|
|-------|---------------------|----------------------------|

| | | |
|---|---|-------------------------------|
| 1 | Социологическое понимание личности | Доклад, обсуждение, дискуссия |
| 2 | Ролевая теория личности | Доклад, обсуждение, дискуссия |
| 3 | Социализация личности | Доклад, обсуждение, дискуссия |
| 4 | Социальная установка: понятие, структура, функции | Доклад, обсуждение, дискуссия |
| 5 | Социальная идентичность личности | Доклад, обсуждение, дискуссия |

5. Содержание практического (семинарского) занятия и взаимодействие с аудиторией.
Введение.

Вопросы к обсуждению:

1. Что такое социальный статус? Какие их разновидности вам известны? Что такое социальная роль? Кто ввел понятие «ролевой набор»?

2. Раскройте содержание понятий «человек», «индивид», «личность». Как соотносится природное и социальное в становлении и развитии личности. Какие социологические концепции личности вам известны? Раскройте содержание теорий личности (ролевой, поведенческой, диспозиционной, психоаналитической).

3. Что представляют собой потребности, интересы и ценностные ориентации личности? Охарактеризуйте различные подходы к описанию структуры личности.

4. В чем заключается сущность социализации? Раскройте содержание понятий «социальная норма», «социальный контроль»? Что представляют собой социальные санкции, какова их сущность, классификация. Чем «девиант» отличается от «делинквента»? Знаете ли вы какие-либо формы девиантного поведения? Что такое «аномия»?

1. Учебная дисциплина -социология

2. Тема практического (семинарского) занятия- Тема 2.1. **Виды и функции социологического исследования. Программа социологического исследования. Выборка в социологическом исследовании. Измерение в социологическом исследовании. Шкалы и индексы**

3. Цель занятия. Научить студентов применять в профессиональной деятельности базовые и профессионально-профилированные знания и навыки по основам социологической теории и методам социологического исследования. Раскрыть сущность, значение, структурные особенности построения исследовательской программы и закрепить практический навык в ее разработке и составлении рабочего плана исследования. Изучить методы сбора информации в социологии. Дать представление о генеральной и выборочной совокупности, измерении.

4. Структура практического (семинарского) занятия.

| № п/п | Содержание (кратко) | Методы и средства обучения |
|-------|--|-------------------------------|
| 1 | Виды и функции социологического исследования | Доклад, обсуждение, дискуссия |
| 2 | Программа социологического исследования. | Доклад, обсуждение, дискуссия |
| 3 | Выборка в социологическом исследовании | Доклад, обсуждение, дискуссия |
| 4 | Измерение в социологическом исследовании | Доклад, обсуждение, дискуссия |
| 5 | Шкалы и индексы | Доклад, обсуждение, дискуссия |

5. Содержание практического (семинарского) занятия и взаимодействие с аудиторией.
Введение.

Вопросы к обсуждению:

1. Составьте примерную программу социологического исследования.

2. Назовите функции программы социологического исследования.

3. Перечислите требования, учитываемые при составлении программы.

4. Опишите основные методы сбора эмпирической информации в социологии.

5. Определите связь между источником информации и методом сбора данных.

6. Дайте характеристику основным источникам сбора информации в социологии.

7. Дайте определения генеральной и выборочной совокупности

8. Охарактеризуйте репрезентативность в социологическом исследовании

1. Учебная дисциплина -социология

2. Тема практического (семинарского) занятия- Тема 2.2. **Количественные методы социологического исследования. Организационные методы социологического исследования. Эмпирические методы социологического исследования. Статистические методы анализа социологической информации. Методы интерпретации социологических данных**

3. Цель занятия. Научить студентов применять в профессиональной деятельности базовые и профессионально-профилированные знания и навыки по основам социологической теории и методам социологического исследования. Изучить количественные методы сбора информации в социологии

4. Структура практического (семинарского) занятия.

| № п/п | Содержание (кратко) | Методы и средства обучения |
|-------|--|-------------------------------|
| 1 | Количественные методы социологического исследования | Доклад, обсуждение, дискуссия |
| 2 | Организационные методы социологического исследования. | Доклад, обсуждение, дискуссия |
| 3 | Эмпирические методы социологического исследования | Доклад, обсуждение, дискуссия |
| 4 | Статистические методы анализа социологической информации | Доклад, обсуждение, дискуссия |
| 5 | Методы интерпретации социологических данных | Доклад, обсуждение, дискуссия |

5. Содержание практического (семинарского) занятия и взаимодействие с аудиторией.
Введение.

Вопросы к обсуждению:

1. Перечислите основные количественные методы сбора эмпирической информации в социологии.

2. Определите связь между источником информации и методом сбора данных.

3. Дайте характеристику основным источникам сбора информации в социологии.

4. Назовите этапы социологического исследования, на которых наиболее обосновано применение количественных методов

5. В каком виде предоставляются количественные данные по итогам исследования заказчику?

1. Учебная дисциплина -социология

2. Тема практического (семинарского) занятия- Тема 2.3. **Качественные методы социологического исследования. Тактики качественного исследования. Методы качественного исследования. Принципы и организация проведения качественных исследований. Анализ данных в качественных исследованиях**

3. Цель занятия. Научить студентов применять в профессиональной деятельности базовые и профессионально-профилированные знания и навыки по основам социологической теории и методам социологического исследования. Изучить качественные методы сбора информации в социологии

4. Структура практического (семинарского) занятия.

| № п/п | Содержание (кратко) | Методы и средства обучения |
|-------|---|-------------------------------|
| 1 | Качественные методы социологического исследования | Доклад, обсуждение, дискуссия |
| 2 | Тактики качественного исследования | Доклад, обсуждение, дискуссия |
| 3 | Методы качественного исследования | Доклад, обсуждение, дискуссия |
| 4 | Принципы и организация проведения качественных исследований | Доклад, обсуждение, дискуссия |

| | | |
|---|--|-------------------------------|
| 5 | Анализ данных в качественных исследованиях | Доклад, обсуждение, дискуссия |
|---|--|-------------------------------|

5. Содержание практического (семинарского) занятия и взаимодействие с аудиторией.
Введение.

Вопросы к обсуждению:

1. Перечислите основные качественные методы сбора эмпирической информации в социологии.
2. Перечислите основные тактики качественных исследований в социологии.
3. Определите связь между источником информации и методом сбора данных.
4. Дайте характеристику основным источникам сбора информации в социологии.
5. В каком виде предоставляются качественные данные по итогам исследования заказчику?
6. Назовите этапы социологического исследования, на которых наиболее обосновано применение качественных методов

1. Учебная дисциплина -социология

2. Тема практического (семинарского) занятия- Тема 2.4. **Организация социологического исследования в социальной сфере. Специфика социальной сферы как объекта социологического анализа. Проблематика социологических исследований социальной сферы. Применение мониторинговых методик в исследованиях социальной сферы. Организационно-технологические управленческие аспекты прикладного социологического исследования социальной сферы**

3. Цель занятия. Научить студентов применять в профессиональной деятельности базовые и профессионально-профилированные знания и навыки по основам социологической теории и методам социологического исследования. Изучить социологические методы сбора информации для анализа социальной сферы

4. Структура практического (семинарского) занятия.

| № п/п | Содержание (кратко) | Методы и средства обучения |
|-------|--|-------------------------------|
| 1 | Организация социологического исследования в социальной сфере | Доклад, обсуждение, дискуссия |
| 2 | Специфика социальной сферы как объекта социологического анализа | Доклад, обсуждение, дискуссия |
| 3 | Проблематика социологических исследований социальной сферы | Доклад, обсуждение, дискуссия |
| 4 | Применение мониторинговых методик в исследованиях социальной сферы. | Доклад, обсуждение, дискуссия |
| 5 | Организационно-технологические управленческие аспекты прикладного социологического исследования социальной сферы | Доклад, обсуждение, дискуссия |

5. Содержание практического (семинарского) занятия и взаимодействие с аудиторией.
Введение.

Вопросы к обсуждению:

1. Перечислите основные социологические методы сбора эмпирической информации для исследования социальной сферы.
2. Раскройте сущность мониторинга в социологии.
3. Определите связь между источником информации и методом сбора данных.
4. Дайте характеристику основным явлениям и процессам, подлежащим изучению в социальной сфере.

УЧЕБНО-НАГЛЯДНЫЕ ПОСОБИЯ ПО ДИСЦИПЛИНЕ (МОДУЛЮ)

РАЗДЕЛ 1. Теоретическая социология

Тема 1.1. Теоретико-методологические предпосылки становления социологии как науки. Развитие социологической мысли в России. Развитие классической социологии в Западной Европе. Развитие американской социологии. Современная социологическая теория: основные школы.



Рис.1. Ремесло и мануфактура




Рис.2. Машинное производство



Рис.3. Индустриализация

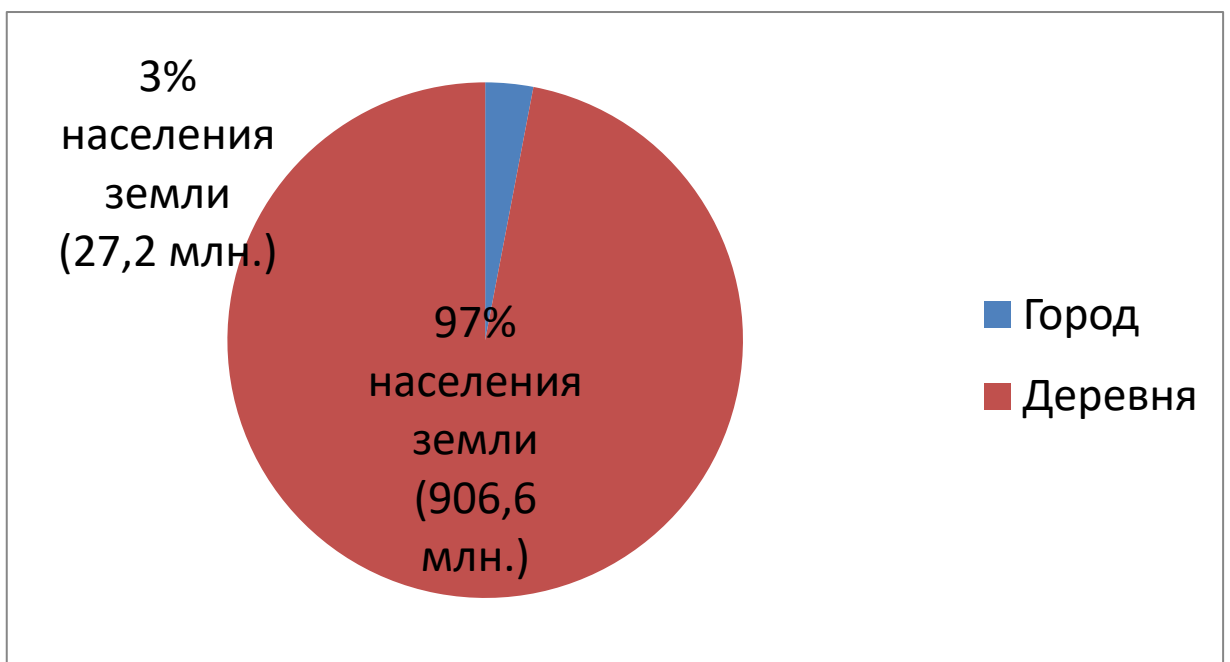


Рис. 4. Соотношение городских и сельских жителей в 1800 г.



Баррикады в Париже 23 февраля 1848 г.

Рис.5. Баррикады в Париже 23 февраля 1848 г.

Схема 1

Периоды институционализации социологии в России

Первый этап - 1860-1890 гг.

Второй этап - 1890 г. - начало XX в.

Третий этап - первая четверть XX в.

Четвертый этап - 20-е - 30-е годы XX в.

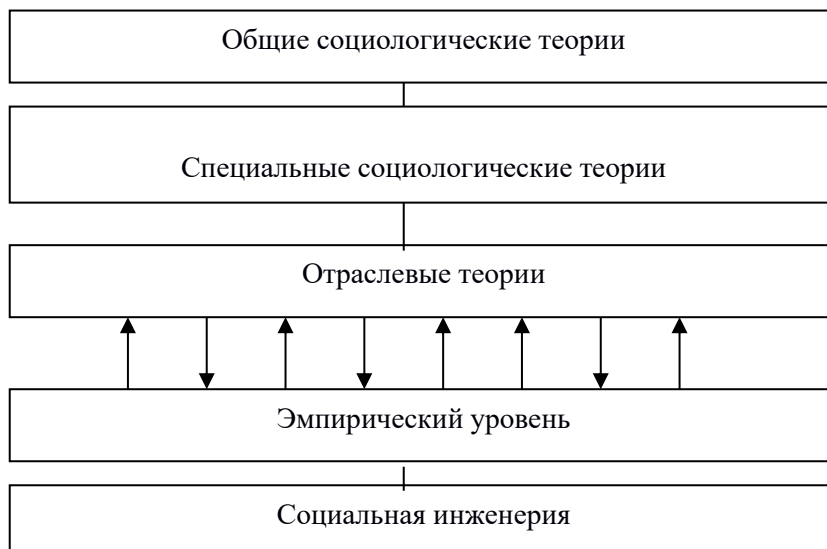
Пятый этап - конец, 50-х - 90-е годы XX в.

Шестой этап - 90-е годы XX в. по н/вр.

Тема 1.2. Объект и предмет социологии как науки. Место социологии в системе научного знания. Основные категории социологической науки. Функции и законы социологии

Схема 2

Уровни социологического знания



Тема 1.3. Общество как система. Социальная стратификация и социальная мобильность. Социальная структура и ее элементы. Социальные институты современного общества. Социальные общности и социальные группы. Социальная стратификация, социальная мобильность.

Схема 3

Основные социальные институты

- экономические институты, служащие для производства и распределения товаров и услуг;
- политические институты, регулирующие осуществление власти и доступ к ней;
- институты стратификации, определяющие размещение позиций и ресурсов;
- институты родства, связанные с браком, семьей и социализацией молодежи;
- институты культуры, связанные с религиозной, научной и художественной деятельностью.

Схема 4

Свойства социальных общностей

1. Социальная общность – это целевая переменная: для того, чтобы люди смогли действовать в одном направлении, объединяя свои усилия и координируя действия, должны совпадать цели их деятельности в данной обстановке и по данному поводу.
2. Социальная общность – это культурно-регулятивная переменная: совпадение целей не обеспечивает надежное взаимопонимание, если соучастники не будут руководствоваться в своих взаимоотношениях едиными, разделяемыми всеми участниками общности правилами и нормами.
3. Социальная общность – это переменная солидарных социальных действий: общность возникает на основе совпадающих целей и разделяемых норм системы солидарных социальных взаимодействий партнеров.

Тема 1.4. Социологическое понимание личности Ролевая теория личности. Социализация личности. Социальная установка: понятие, структура, функции. Социальная идентичность личности

Схема 5

Этапы социализации личности (Э. Эриксон)

- Младенчество (первый год жизни). В результате этого этапа формируется доверие, которое является базовым качеством для всех социальных отношений.
- Раннее детство (2-3 года). Результатом этого этапа является чувство стыда, которое является фундаментом культурных норм.
- Возраст игры (4года – школа). Результат – инициативность.
- Школьный возраст. В возрасте до 12 лет формируется трудолюбие, чувство компетентности.
- Юность 12-13-19-20 лет. Этот период посвящен пониманию себя, приобретению эгоидентичности.
- Ранняя зрелость: (20-25) формирует способность к интимности.
- Средняя зрелость: (26-64). Положительное качество этого возраста – продуктивность, забота о младших.
- Поздняя зрелость: (65 лет – конец жизни). Собираение всех приобретенных качеств, полнота личностных свойств.

РАЗДЕЛ 2. Эмпирическая социология

Тема 2.1. Виды и функции социологического исследования. Программа социологического исследования. Выборка в социологическом исследовании. Измерение в социологическом исследовании. Шкалы и индексы.

Схема 6

Примерная схема программы социологического исследования (метод опроса)

Методологический раздел

- Формулировка проблемы.
- Обоснование актуальности проблемы.
- Цель исследования.
- Задачи исследования.
- Объект исследования.
- Предмет исследования.
- Интерпретация основных понятий.
- Гипотезы исследования.

Методический раздел

- Определение типа исследования.
- Обоснование типа выборочной совокупности.
- Выбор методов сбора информации.
- Логико-концептуальная схема анкеты.
- Логическая структура анкеты.
- График динамики сложности вопросов.
- Примерный инструментарий.
- Рабочий организационный план исследования

Тема 2.2. Количественные методы социологического исследования. Организационные методы социологического исследования. Эмпирические методы социологического исследования. Статистические методы анализа социологической информации. Методы интерпретации социологических данных

Методы исследования — это научно-исследовательские приемы (способы) работы исследователя в рамках непосредственного или опосредованного контакта с объектом изучения

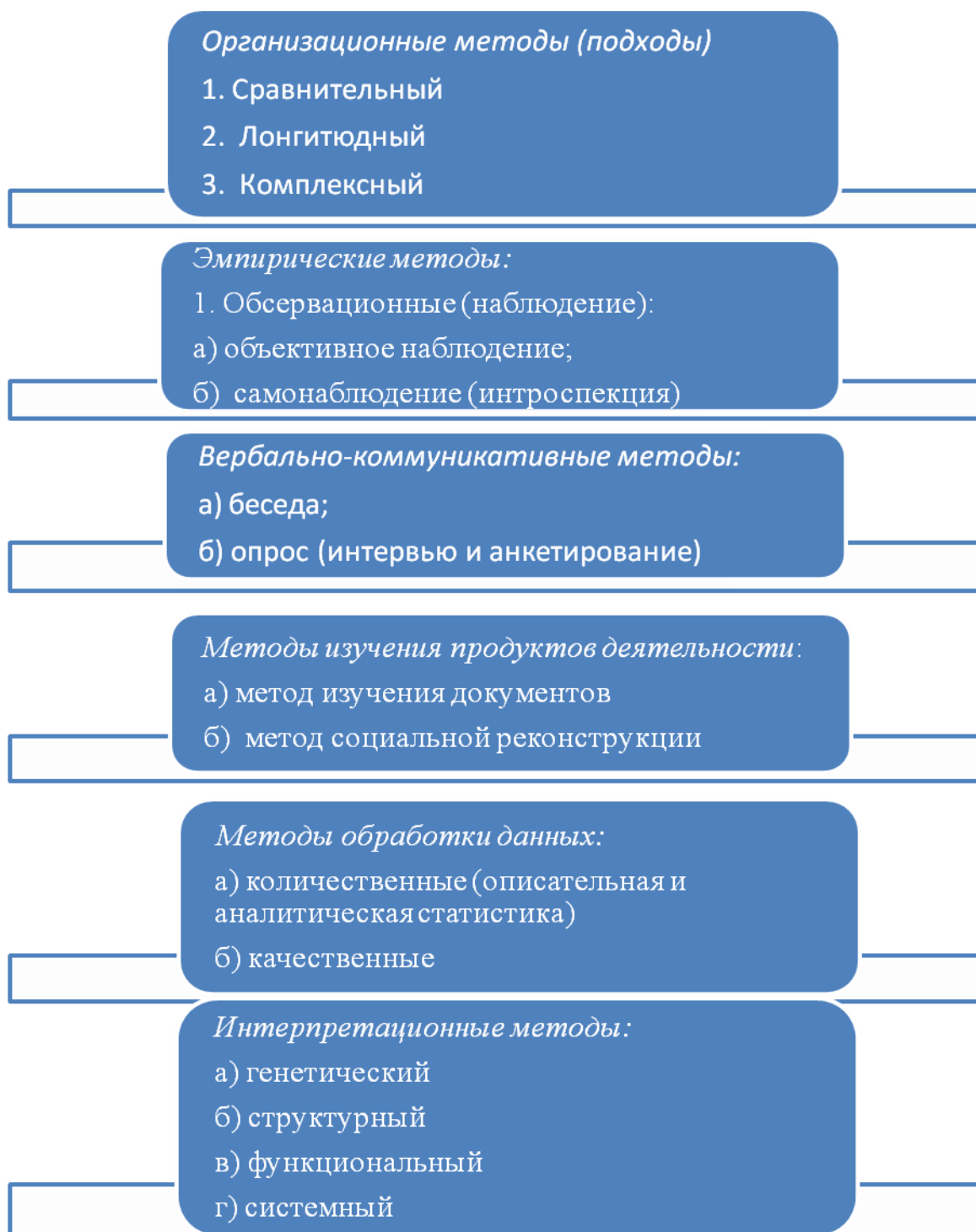


Рис. 2. Классификация методов социологического исследования



Количественные методы

К этой группе методов относят способы получения информации об изучаемом объекте, которые позволяют выявить его *количественные характеристики*.

Они позволяют получить выраженную количественно информацию по ограниченному кругу проблем, но от большого числа людей, что позволяет обрабатывать ее статистическими методами и распространять результаты на большие совокупности.




Рис. 3. Количественные методы: общие положения

Таблица 1. Основные характеристики количественной стратегии социологического исследования

| Основные критерии | Характеристика |
|--|---|
| Цель применения | Макросоциологическое исследование Дать объяснение причин изучаемого явления |
| Исследовательские задачи | Измерить параметры явления; Установить взаимосвязи между отдельными параметрами; |
| Позиция исследователя | «сторонний» наблюдатель |
| В центре внимания исследователей | Социальные структуры и институты; Объективные факторы; Общие социальные процессы |
| Исследовательские гипотезы формулируются | До начала сбора данных |
| Исследовательские инструменты | Разрабатываются до полевого этапа; Формализованы, во многом одинаковы для всех исследователей |

| | |
|---|---|
| Единицы анализа | Факты, события, высказывания, акты поведения |
| Логика анализа | Дедуктивная: от абстракции к фактам путем операционализации понятий |
| Основные способы анализа | Классификация путем отождествления случаев; Статистическими способами; Систематизация |
| Данные исследования представляются в виде: | Статистических распределений, шкальных показателей, индексов и т.п. |
| Валидность (надежность) достигается достоверным | Повторением установленных связей |

Ограничение 1. Необходимым условием применения количественных методов служит наличие системы понятий, образующих теоретическое описание исследуемого объекта.

Ограничение 2. При использовании количественных методов отсутствует необходимая и эффективная «обратная связь», что тормозит развитие концептуальных представлений, которые необходимы для формирования адекватного понятийного аппарата.

Ограничение 3. Не все явления в равной мере поддаются количественным измерениям, возможности их использования ограничены рамками измерительных процедур за пределами которых исследователь должен опираться на иные методы.

Эмпирические методы исследования - методы, приемы, способы познавательной деятельности, а также формулирования и закрепления знаний, которые являются содержанием практики или непосредственным ее результатом

Наблюдение -- способ сбора информации, осуществляемого на основе регистрации и фиксации первичных фактических данных

Анализ документов - изучение первичной документации, основанной на исследовании документированной в разной форме информации, непосредственно зафиксированной ранее

Контент-анализ (от англ. *content* - содержание) – метод количественного изучения содержания социальной информации.

Массовый опрос - исследование, направленное на выявление картины мнений, сложившейся в рамках определенной совокупности людей

Тема 2.3. Качественные методы социологического исследования. Тактики качественного исследования. Методы качественного исследования. Принципы и организация проведения качественных исследований. Анализ данных в качественных исследованиях

Таблица 2. Сопоставление количественных и качественных методов

| № п/п | Основания сравнения | Количественные методы | Качественные методы |
|--------------|--|--|--|
| 1 | Цель применения | Дать объяснение причин изучаемого явления | Понять изучаемое явление (случай, процесс) |
| 2 | Исследовательские задачи | А) измерить параметры явления б) установить взаимосвязи между отдельными параметрами | А) выявить общую картину явления б) концептуализировать явление, интерпретировать его |
| 3 | Позиция исследователя | «сторонний наблюдатель» | «сочувствующий участник» |
| 4 | Исследовательские гипотезы формулируются | До начала сбора данных | По мере овладения данными |
| 5 | Исследовательские инструменты | А) разрабатываются до полевого этапа б) формализованы, во многом одинаковы для всех исследователей | А) определяются как до полевого этапа, так и в его ходе б) неформализованы, отражают индивидуальный исследовательский опыт |
| 6 | Исследовательские задачи | Стандартизованы, предполагается их дублирование | Менее стандартизованы, дублируются редко |
| 7 | Единицы анализа | Факты, высказывания, оценки, акты сознания и поведения | Субъективные значения фактов для индивида |
| 8 | Данные исследования представляются в различных видах | Статистические распределения, шкальные показатели, индексы и т.п. | Высказывания, документы, интеллектуальные продукты стенограмм, аудио- и видеозаписи, групповые дискуссии и т.п. |
| 9 | Стиль исследования | «жесткий» | «мягкий» |

Схема 7

Тактики качественного исследования

- **case study -изучение случая**
- **этнографическое исследование**
- **историческое исследование**
- **история жизни**
- **история семьи**
- **grounded theory - восхождение к теории (укорененная теория/ обоснованная теория)**
- **феноменологическое исследование**

Кейс-стади (case study) – традиционная тактика качественного исследования для изучения уникального объекта в совокупности его взаимосвязей.

Примеры качественных методов:

наблюдение

глубинное интервью

фокусированное интервью

традиционный анализ документов

визуальные методы анализа: (анализ рисунков, анализ фотографий, фоторепортажи и др.)

Тема 2.4. Организация социологического исследования в социальной сфере. Специфика социальной сферы как объекта социологического анализа. Проблематика социологических исследований социальной сферы. Применение мониторинговых методик в исследованиях социальной сферы. Организационно-технологические управленческие аспекты прикладного социологического исследования социальной сферы

Схема 6

Наиболее актуальные направления социологического анализа социальной сферы в настоящее время:

- проблемы социальной защиты различных групп населения и типов семей;
- научно-информационное обеспечение анализа и прогнозирования социальных процессов в обществе и регионах;
- оценка динамики уровня жизни населения.

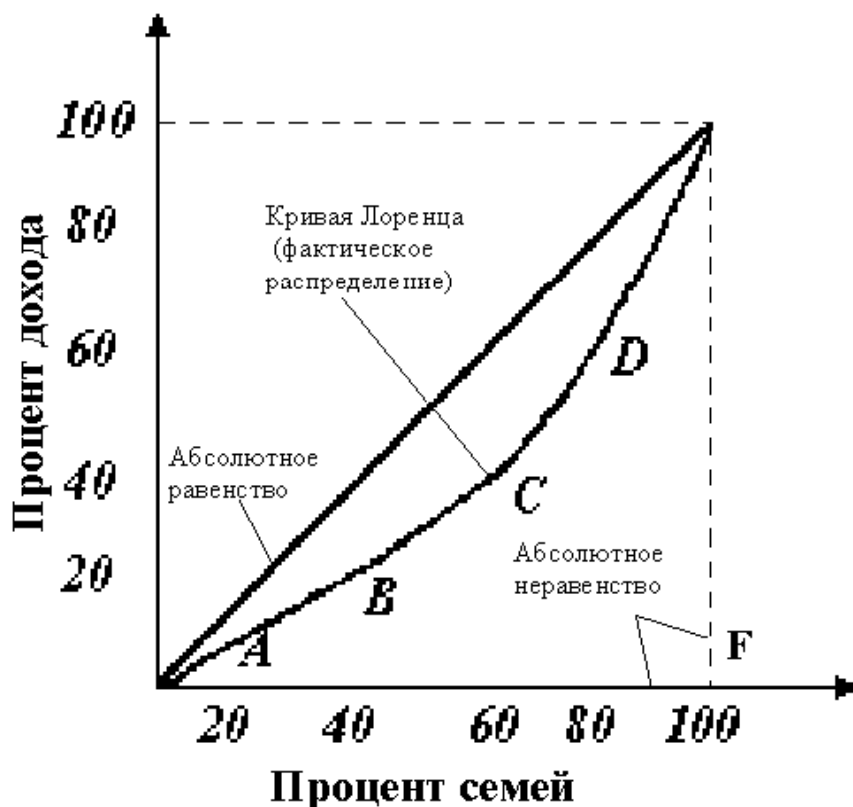


Рис 8. Джини-коэффициент

ЛИСТ РЕГИСТРАЦИИ ИЗМЕНЕНИЙ

| № п/п | Содержание изменения | Реквизиты документа об утверждении изменения | Дата введения изменения |
|----------|---|--|-------------------------------|
| 1. | Рабочая программа дисциплины (модуля) актуализирована | Протокол заседания кафедры № _____ от « ____ » _____ 20__ года | __ . __ . ____ |
| 2. | | Протокол заседания кафедры № _____ от « ____ » _____ 20__ года | __ . __ . ____ |
| 3. | | Протокол заседания кафедры № _____ от « ____ » _____ 20__ года | __ . __ . ____ |
| 4. | | Протокол заседания кафедры № _____ от « ____ » _____ 20__ года | __ . __ . ____ |



Министерство науки и высшего образования Российской Федерации
Федеральное государственное бюджетное образовательное учреждение
высшего образования
«Российский государственный социальный университет»

УТВЕРЖДАЮ
Заведующий кафедрой

/ Л.А. Апанасюк
«29» февраля 2024г.

МЕТОДИЧЕСКИЕ МАТЕРИАЛЫ ПО ДИСЦИПЛИНЕ
ТЕОРЕТИЧЕСКАЯ ГРАММАТИКА ПЕРВОГО ИНОСТРАННОГО ЯЗЫКА

Направление подготовки
45.03.02 Лингвистика

Направленность
«Теория и методика преподавания иностранных языков и культур»

ОБРАЗОВАТЕЛЬНАЯ ПРОГРАММА ВЫСШЕГО ОБРАЗОВАНИЯ -
ПРОГРАММА БАКАЛАВРИАТА

Форма обучения
Очная, очно-заочная, заочная

Москва, 2024 г.

Методические материалы по дисциплине «Теоретическая грамматика первого иностранного языка» разработаны на основании федерального государственного образовательного стандарта высшего образования – *бакалавриата* по направлению подготовки 45.03.02 «Лингвистика», утвержденного приказом Министерства образования и науки Российской Федерации от 12 августа 2020 г. № 969, учебного плана по основной профессиональной образовательной программе высшего образования - программы бакалавриата по направлению подготовки 45.03.02 «Лингвистика».

Методические материалы по дисциплине разработаны рабочей группой в составе: доцент, к.филол.н. Е.А. Юрьева.

Рабочая программа дисциплины обсуждена и утверждена на заседании кафедры иностранных языков и культуры (выпускающая кафедра):

Протокол № 8 от «27» февраля 2024 года
Заведующий кафедрой
Доктор пед. наук, доцент



Л.А. Апанасюк

(подпись)

СОДЕРЖАНИЕ

| | |
|--|-----|
| СОДЕРЖАНИЕ | 3 |
| 1. МЕТОДИЧЕСКИЕ МАТЕРИАЛЫ К ЛЕКЦИОННЫМ, ПРАКТИЧЕСКИМ ЗАНЯТИЯМ | 4 |
| 1.1. Методические материалы к проведению лекционных занятий по дисциплине (модулю)..... | 4 |
| 1.2. Методические материалы по подготовке к практическим занятиям по дисциплине (модулю) | 6 |
| 1.3. Учебно-наглядные пособия по разделам (темам) дисциплины (модуля)..... | 12 |
| 2. МЕТОДИЧЕСКИЕ РЕКОМЕНДАЦИИ ДЛЯ ОБУЧАЮЩИХСЯ ПО ОСВОЕНИЮ ДИСЦИПЛИНЫ (МОДУЛЯ) И САМОСТОЯТЕЛЬНОЙ РАБОТЕ | 19 |
| 3. МЕТОДИЧЕСКИЕ МАТЕРИАЛЫ, ОПРЕДЕЛЯЮЩИЕ ПРОЦЕДУРЫ ОЦЕНИВАНИЯ ЗНАНИЙ, УМЕНИЙ, НАВЫКОВ И (ИЛИ) ОПЫТА ДЕЯТЕЛЬНОСТИ, ХАРАКТЕРИЗУЮЩИХ ЭТАПЫ ФОРМИРОВАНИЯ КОМПЕТЕНЦИЙ | 28 |
| 3.1. Организационные основы применения балльно-рейтинговой системы оценки успеваемости обучающихся по дисциплине (модулю) | 28 |
| 3.2. Проведение текущего контроля успеваемости обучающихся по дисциплине (модулю) в соответствии с балльно-рейтинговой системой оценки успеваемости обучающегося | 28 |
| 3.3. Проведение промежуточной аттестации обучающихся по дисциплине (модулю) в соответствии с балльно-рейтинговой системой оценки успеваемости обучающегося..... | 29 |
| Приложение № 1 к методическим материалам по дисциплине (модулю). Конспекты лекционных занятий по дисциплине (модулю) | 31 |
| КОНСПЕКТЫ ЛЕКЦИОННЫХ ЗАНЯТИЙ ПО ДИСЦИПЛИНЕ (МОДУЛЮ) | 31 |
| Приложение № 2 к методическим материалам по дисциплине (модулю). Конспекты практических (семинарских) занятий по дисциплине (модулю)..... | 82 |
| КОНСПЕКТЫ ПРАКТИЧЕСКИХ (СЕМИНАРСКИХ) ЗАНЯТИЙ ПО ДИСЦИПЛИНЕ (МОДУЛЮ)... | 82 |
| Приложение № 3 к методическим материалам по дисциплине (модулю). Учебно-наглядные пособия по дисциплине (модулю)..... | 97 |
| УЧЕБНО-НАГЛЯДНЫЕ ПОСОБИЯ ПО ДИСЦИПЛИНЕ (МОДУЛЮ) | 97 |
| ЛИСТ РЕГИСТРАЦИИ ИЗМЕНЕНИЙ | 106 |

1. МЕТОДИЧЕСКИЕ МАТЕРИАЛЫ К ЛЕКЦИОННЫМ, ПРАКТИЧЕСКИМ ЗАНЯТИЯМ

1.1. Методические материалы к проведению лекционных занятий по дисциплине

Лекция - один из методов обучения, одна из основных системообразующих форм организации учебного процесса в вузе. Лекционное занятие представляет собой систематическое, последовательное, монологическое изложение педагогическим работником учебного материала, как правило, теоретического характера. Такое занятие представляет собой элемент технологии представления учебного материала путем логически стройного, систематически последовательного и ясного изложения.

Цель лекции – организация целенаправленной познавательной деятельности обучающихся по овладению программным материалом дисциплины (модуля). Чтение курса лекций позволяет дать связанное, последовательное изложение материала в соответствии с новейшими данными науки, сообщить слушателям основное содержание предмета в целостном, систематизированном виде. В ряде случаев лекция выполняет функцию основного источника информации: при отсутствии учебников и учебных пособий, чаще по новым курсам; в случае, когда новые научные данные по той или иной теме не нашли отражения в учебниках; отдельные разделы и темы очень сложны для самостоятельного изучения. В таких случаях только лектор может методически помочь обучающимся в освоении сложного материала.

Возможные формы проведения лекций:

- Вводная лекция – один из наиболее важных и трудных видов лекции при чтении систематических курсов. От успеха этой лекции во многом зависит успех усвоения всего курса. Она может содержать: определение дисциплины (модуля); краткую историческую справку о дисциплине (модуле); цели и задачи дисциплины (модуля), ее роль в общей системе обучения и связь со смежными дисциплинами (модулями); основные проблемы (понятия и определения) данной науки; основную и дополнительную учебную литературу; особенности самостоятельной работы обучающихся над дисциплиной (модулем) и формы участия в научно-исследовательской работе; отчетность по курсу.

- Информационная лекция ориентирована на изложение и объяснение обучающимся научной информации, подлежащей осмыслению и запоминанию. Это самый традиционный тип лекций в практике высшей школы.

- Заключительная лекция предназначена для обобщения полученных знаний и раскрытия перспектив дальнейшего развития данной науки.

- Обзорная лекция – это систематизация научных знаний на высоком уровне, допускающая большое число ассоциативных связей в процессе осмысления информации, излагаемой при раскрытии внутрисубъектной и межпредметной связей, исключая детализацию и конкретизацию. Как правило, стержень излагаемых теоретических положений составляет научно-понятийная и концептуальная основа всего курса или крупных его разделов.

- Лекция-беседа - непосредственный контакт педагогического работника с аудиторией - диалог. По ходу лекции педагогический работник задает вопросы для выяснения мнений и уровня осведомленности обучающихся по рассматриваемой проблеме.

- Лекция-дискуссия - свободный обмен мнениями в ходе изложения лекционного материала. Педагогический работник активизирует участие в обсуждении отдельными вопросами, сопоставляет между собой различные мнения и тем самым развивает дискуссию, стремясь направить ее в нужное русло.

- Лекция с применением обратной связи включает в себе то, что в начале и конце каждого раздела лекции задаются вопросы. Первый - для того, чтобы узнать, насколько обучающиеся ориентируются в излагаемом материале, вопрос в конце раздела предназначен для выяснения степени усвоения только что изложенного материала. При неудовлетворительных результатах контрольного опроса педагогический работник возвращается к уже прочитанному разделу, изменив при этом методику подачи материала.

- Проблемная лекция опирается на логику последовательно моделируемых проблемных ситуаций путем постановки проблемных вопросов или предъявления проблемных задач.

Проблемный вопрос - это диалектическое противоречие, требующее для своего решения размышления, сравнения, поиска, приобретения и применения новых знаний. Проблемная задача содержит дополнительную вводную информацию и при необходимости некоторые ориентиры поиска ее решения.

- Программированная лекция - консультация – педагогический работник сам составляет и предлагает обучающимся вопросы. На подготовленные вопросы педагогический работник сначала просит ответить обучающихся, а затем проводит анализ и обсуждение неправильных ответов. В лекциях можно использовать наглядные материалы, а также подготовить презентацию. Что касается презентации, то в качестве визуальной поддержки ее можно органично интегрировать во все вышеупомянутые лекции. В то же время лекцию-презентацию возможно выделить и в качестве самостоятельной формы. Лекция-презентация должна отражать суть основных и (или) проблемных вопросов лекции, на которые особо следует обратить внимание обучающихся. В условиях применения активного метода проведения занятий презентация представляется весьма удачным способом донесения информации до слушателей. Единственное, на что следует обратить внимание при подготовке слайдов, - это их оформление и текст. Слайд не должен быть перегружен картинками и лишней информацией, которая будет отвлекать от основного аспекта того или иного вопроса лекции. Во время лекции можно задавать вопросы аудитории в отношении того или иного слайда, тем самым еще больше вовлекая обучающихся в проблематику.

Краткое содержание лекционных занятий

| Наименование разделов и тем | Содержание учебного материала |
|---|--|
| Раздел 1. Грамматические уровни языка и их единицы. Морфемика | 1. Грамматика как раздел науки о языке. Морфология и синтаксис. Место грамматики среди других лингвистических единиц. Методы описания грамматического строя. 2. Основные современные грамматические теории (описательная, коммуникативно-прагматическая, структурная, когнитивная). 3. Морфемика как раздел грамматики английского языка. Классификация морфем (свободные и связанные, корневые, аффиксальные). Алломорфы. Функции морфем (словообразование и словоизменение). |
| Раздел 2. Формообразование и словоизменение. Части речи (классы и разделы слов) | 1. Слово в грамматике (словоформа) английского языка. Грамматические категории и их классификации. Грамматическая форма. Грамматическое значение (номинативное, синтаксическое). 2. Грамматическая оппозиция как структурно-функциональная основа грамматической категории. |
| Раздел 3. Имя существительное. Категория числа, падежа и рода | 1. Существительное как слово предметной семантики. Грамматическая и семантическая классификации существительных. 2. Категории числа, падежа. Продуктивные и непродуктивные формы. |
| Раздел 4. Артикль как показатель категории артиклевой детерминации существительного | 1. Статус артикля в английском языке. Понятие нулевого артикля. Функции артикля. 2. Коммуникативная роль артикля в английском языке. Функции артикля. |

| | |
|---|--|
| Раздел 5. Глагол. Классификации и категории глагола. | 1. Глагол как слово процессной семантики. Знаменательные и служебные глаголы. 2. Категории залога, вида и временной соотнесенности как категории, общие для личных и неличных форм глагола. Категории личных форм глагола: времени, наклонения, числа, лица. Категории неличных форм глагола: инфинитив, герундий, причастие. |
| Раздел 6. Имя прилагательное. Статив. | 1. Прилагательное как слово признаковой семантики. Основные морфологические типы прилагательных: качественные и относительные. 2. Категория степеней сравнения. Способы формообразования степеней сравнения. Субстантивация прилагательных (частичная и полная). |
| Раздел 7. Местоимение. Наречие. Прилагательное. | 1. Наречие как слово вторично-признаковой семантики (признак процесса, признак признака). 2. Разряды наречий (знаменательные, местоименные, количественные и др.). Способы образования наречий. |
| Раздел 8. Синтаксис предложения и словосочетания. | 1. Словосочетание и предложение. 2. Синтаксические связи в словосочетании. |
| Раздел 9. Виды предложений. | 1. Части речи и члены предложения. Номинативная структура предложения. Предикативный аспект предложения. Предикативность. Типы предложений в английском языке. Классификация предложений. Простое предложение, сложное предложение. 2. Классификация предложений. Простое предложение, сложное предложение. Сложноподчиненное предложение. Типы сложноподчиненных предложений. Главное и придаточное предложения. Сложносочиненное предложение. |
| Раздел 10. Главные и второстепенные члены предложения. Их особенности. | 1. Основные члены предложения. Их классификация. 2. Второстепенные члены предложения. Их классификация. |
| Раздел 11. Синтаксис текста. Динамический синтаксис. Прагматика дискурса. | 1. Текст как продукт речевой деятельности. Связность, цельность и завершенность как базовые признаки (категории) текста. Элементарная единица текста – высказывание. 2. Синтаксическая связь предложений в тексте: ретроспективная, проспективная. Актуальное членение предложения на исходно-информационную часть (тема) и ядерно-информационную часть (рема). Роль функционального ядра в реализации прагматической установки высказывания. |
| Раздел 12. Синтаксический анализ предложения и текста. | 1. Синтаксический разбор предложения. 2. Функциональная перспектива предложения. |

1.2. Методические материалы по подготовке к практическим занятиям по дисциплине (модулю)

Практические (семинарские) занятия - одна из форм учебного занятия, направленная на развитие самостоятельности обучающихся и приобретение умений и навыков. Данные учебные занятия углубляют, расширяют, детализируют полученные ранее знания. Практическое занятие

предполагает выполнение обучающимися по заданию и под руководством преподавателей одной или нескольких практических работ.

Цель практических занятий и семинаров состоит в развитии познавательных способностей, самостоятельности мышления и творческой активности обучающихся; углублении, расширении, детализировании знаний, полученных на лекции в обобщенной форме, и содействии выработке навыков профессиональной деятельности. В отдельных случаях на практических занятиях и семинарах руководителем занятия сообщаются дополнительные знания.

Для достижения поставленных целей и решения требуемого перечня задач практические занятия и семинары проводятся традиционными технологиями или с использованием активных и интерактивных образовательных технологий.

Возможные формы проведения практических (семинарских) занятий:

- Деловая игра - это метод группового обучения совместной деятельности в процессе решения общих задач в условиях максимально возможного приближения к реальным проблемным ситуациям. Имитационные игры - на занятиях имитируется деятельность какой-либо организации, предприятия или его подразделения. Имитироваться могут события, конкретная деятельность людей (деловое совещание, обсуждение плана) и обстановка, условия, в которых происходит событие или осуществляется деятельность (кабинет начальника цеха, зал заседаний). Исполнение ролей (ролевые игры) - в этих играх отрабатывается тактика поведения, действий, выполнение функций и обязанностей конкретного лица. Для проведения игр с исполнением роли разрабатывается модель-пьеса ситуации, между студентами распределяются роли с «обязательным содержанием», характеризующиеся различными интересами; в процессе их взаимодействия должно быть найдено компромиссное решение. «Деловой театр» (метод инсценировки) - в нем разыгрывается какая-либо ситуация, поведение человека в этой обстановке, обучающийся должен вжиться в образ определенного лица, понять его действия, оценить обстановку и найти правильную линию поведения. Основная задача метода инсценировки - научить ориентироваться в различных обстоятельствах, давать объективную оценку своему поведению, учитывать возможности других людей, влиять на их интересы, потребности и деятельность, не прибегая к формальным атрибутам власти, к приказу.

- Игровое проектирование - является практическим занятием или циклом занятий, суть которых состоит в разработке инженерного, конструкторского, технологического и других видов проектов в игровых условиях, максимально воссоздающих реальность. Этот метод отличается высокой степенью сочетания индивидуальной и совместной работы обучающихся.

- Познавательно-дидактические игры не относятся к деловым играм. Они предполагают лишь включение изучаемого материала в необычный игровой контекст и иногда содержат лишь элементы ролевых игр. Такие игры могут проводиться в виде копирования научных, культурных, социальных явлений (конкурс знатоков, «Поле чудес», КВН и т.д.) и в виде предметно-содержательных моделей, (например, игры-путешествия, когда надо разработать рациональный маршрут, пользуясь различными картами).

- Анализ конкретных ситуаций. Конкретная ситуация – это любое событие, которое содержит в себе противоречие или вступает в противоречие с окружающей средой. Ситуации могут нести в себе как позитивный, так и отрицательный опыт. Все ситуации делятся на простые, критические и экстремальные.

- Кейс-метод (от английского case – случай, ситуация) – усовершенствованный метод анализа конкретных ситуаций, метод активного проблемно-ситуационного анализа, основанный на обучении путем решения конкретных задач – ситуаций (решение кейсов). Непосредственная цель метода case-study - обучающиеся должны проанализировать ситуацию, разобраться в сути проблем, предложить возможные решения и выбрать лучшее из них. Кейсы делятся на практические (отражающие реальные жизненные ситуации), обучающие (искусственно созданные, содержащие значительные элементы условности при отражении в нем жизни) и исследовательские (ориентированные на проведение исследовательской деятельности).

посредством применения метода моделирования). Метод конкретных ситуаций (метод case-study) относится к неигровым имитационным активным методам обучения.

- Тренинг (англ. training от train — обучать, воспитывать) – метод активного обучения, направленный на развитие знаний, умений и навыков и социальных установок. Тренинг – форма интерактивного обучения, целью которого является развитие компетентности межличностного и профессионального поведения в общении. Достоинство тренинга заключается в том, что он обеспечивает активное вовлечение всех участников в процесс обучения. Можно выделить основные типы тренингов по критерию направленности воздействия и изменений – навыковый, психотерапевтический, социально-психологический, бизнес-тренинг.

- Метод Сократа (Майевтика) – метод вопросов, предполагающих критическое отношение к догматическим утверждениям, называется еще как метод «сократовской иронии». Это умение извлекать скрытое в человеке знание с помощью искусных наводящих вопросов, подразумевающего короткий, простой и заранее предсказуемый ответ.

- Интерактивная лекция – выступление ведущего обучающего перед большой аудиторией с применением следующих активных форм обучения: дискуссия, беседа, демонстрация слайдов или учебных фильмов, мозговой штурм.

- Групповая, научная дискуссия, диспут Дискуссия — это целенаправленное обсуждение конкретного вопроса, сопровождающееся обменом мнениями, идеями между двумя и более лицами. Задача дискуссии - обнаружить различия в понимании вопроса и в споре установить истину. Дискуссии могут быть свободными и управляемыми. К технике управляемой дискуссии относятся: четкое определение цели, прогнозирование реакции оппонентов, планирование своего поведения, ограничение времени на выступления и их заданная очередность. Разновидностью свободной дискуссии является форум, где каждому желающему дается неограниченное время на выступление, при условии, что его выступление вызывает интерес аудитории. Каждый конкретный форум имеет свою тематику — достаточно широкую, чтобы в её пределах можно было вести многоплановое обсуждение.

- Дебаты – это чётко структурированный и специально организованный публичный обмен мыслями между двумя сторонами по актуальным темам. Это разновидность публичной дискуссии участников дебатов, направляющая на переубеждение в своей правоте третьей стороны, а не друг друга. Поэтому вербальные и невербальные средства, которые используются участниками дебатов, имеют целью получения определённого результата — сформировать у слушателей положительное впечатление от собственной позиции.

- Метод работы в малых группах. Групповое обсуждение кого-либо вопроса направлено на достижение лучшего взаимопонимания и нахождения истины. Групповое обсуждение способствует лучшему усвоению изучаемого материала. Оптимальное количество участников - 5-7 человек. Перед обучающимися ставится проблема, выделяется определенное время, в течение которого они должны подготовить аргументированный обдуманый ответ. Педагогический работник может устанавливать правила проведения группового обсуждения – задавать определенные рамки обсуждения, ввести алгоритм выработки общего мнения, назначить лидера и др.

- Круглый стол - общество, собрание в рамках более крупного мероприятия (съезда, симпозиума, конференции). Мероприятие, как правило, на которое приглашаются эксперты и специалисты из разных сфер деятельности для обсуждения актуальных вопросов. Данная модель обсуждения, основываясь на соглашениях, в качестве итогов даёт результаты, которые, в свою очередь, являются новыми соглашениями.

- Коллоквиум - (лат. colloquium — разговор, беседа) - одна из форм учебных занятий в системе образования, имеющая целью выяснение и повышение знаний обучающихся. На коллоквиумах обсуждаются: отдельные части, разделы, темы, вопросы изучаемого курса (обычно не включаемые в тематику семинарских и других практических учебных занятий), рефераты, проекты и др. работы обучающихся. Это научные собрания, на которых заслушиваются и обсуждаются доклады. Коллоквиум – это и форма контроля, массового опроса, позволяющая преподавателю в сравнительно небольшой срок выяснить уровень знаний

студентов по данной теме дисциплины. Коллоквиум проходит обычно в форме дискуссии, в ходе которой обучающимся предоставляется возможность высказать свою точку зрения на рассматриваемую проблему, учиться обосновывать и защищать ее. Аргументируя и отстаивая свое мнение, обучающийся в то же время демонстрирует, насколько глубоко и осознанно он усвоил изученный материал.

- Метод «мозговой штурм» (мозговой штурм, мозговая атака, англ. brainstorming) — оперативный метод решения проблемы на основе стимулирования творческой активности, при котором участникам обсуждения предлагают высказывать как можно большее количество вариантов решения, в том числе самых фантастичных. Затем из общего числа высказанных идей отбирают наиболее удачные, которые могут быть использованы на практике. Является методом экспертного оценивания.

- Метод проектов - это способ достижения дидактической цели через детальную разработку проблемы (технология), которая должна завершиться вполне реальным, осязаемым практическим результатом, оформленным тем или иным образом; это совокупность приёмов, действий обучающихся в их определённой последовательности для достижения поставленной задачи – решения проблемы, лично значимой для учащихся и оформленной в виде некоего конечного продукта. Основное предназначение метода проектов состоит в предоставлении учащимся возможности самостоятельного приобретения знаний в процессе решения практических задач или проблем, требующего интеграции знаний из различных предметных областей.

- Брифинг - (англ. briefing от англ. brief – короткий, недолгий) – краткая пресс-конференция, посвященная одному вопросу. Основное отличие: отсутствует презентационная часть. То есть практически сразу идут ответы на вопросы журналистов.

- Метод портфолио (итал. portfolio — 'портфель, англ. - папка для документов) - современная образовательная технология, в основе которой используется метод аутентичного оценивания результатов образовательной и профессиональной деятельности. Портфолио как подборка сертифицированных достижений, наиболее значимых работ и отзывов на них.

Вопросы для самоподготовки к практическим (семинарским) занятиям по разделам (темам) дисциплины (модуля)

РАЗДЕЛ 1. Грамматические уровни языка и их единицы. Морфемика

Вопросы для самоподготовки:

1. подготовить анализ теоретической литературы по заданной проблеме
2. выполнить презентацию по заданной теме
3. обобщить изученный материал в виде графов, схем и таблиц
4. Реферат : Окружение и дистрибуция в выделении морфем.
5. Реферат: Парадигматические и синтагматические отношения в грамматике английского языка.

РАЗДЕЛ 2. Формообразование и словоизменение. Части речи (классы и разделы слов)

Вопросы для самоподготовки:

1. подготовить анализ теоретической литературы по заданной проблеме
 2. выполнить презентацию по заданной теме
 3. обобщить изученный материал в виде графов, схем и таблиц
 4. защита проекта:
1. Грамматическая категория числа.
 2. Грамматическая категория вида.

РАЗДЕЛ 3. Имя существительное. Категория числа, падежа и рода.

Вопросы для самоподготовки:

1. подготовить анализ теоретической литературы по заданной проблеме
2. выполнить презентацию по заданной теме
3. обобщить изученный материал в виде графов, схем и таблиц
4. Темы докладов/рефератов:
 1. Лексикализованные формы множественного числа.
 2. Проблема категории рода в английском языке.

РАЗДЕЛ 4. Артикль как показатель категории артиклевой детерминации существительного.

Вопросы для самоподготовки:

1. подготовить анализ теоретической литературы по заданной проблеме
2. выполнить презентацию по заданной теме
3. обобщить изученный материал в виде графов, схем и таблиц
4. Дискуссия «Коммуникативная роль артикля в тема-рематическом делении предложения»
5. Темы докладов/рефератов:
 1. Категория определенности – неопределенности.
 2. Определенный, неопределенный и нулевой артикли.

РАЗДЕЛ 5. Глагол. Классификации и категории глагола.

Вопросы для самоподготовки:

1. подготовить анализ теоретической литературы по заданной проблеме
2. выполнить презентацию по заданной теме
3. обобщить изученный материал в виде графов, схем и таблиц
4. Темы докладов/рефератов:
 1. Классификация глаголов (статальные и процессные, глаголы-связки, переходные и непереходные).
 2. Категория модальности.

РАЗДЕЛ 6. Имя прилагательное. Статив.

Вопросы для самоподготовки:

1. подготовить анализ теоретической литературы по заданной проблеме
2. выполнить презентацию по заданной теме
3. обобщить изученный материал в виде графов, схем и таблиц

РАЗДЕЛ 7. Местоимение. Наречие. Прилагательное.

Вопросы для самоподготовки:

1. подготовить анализ теоретической литературы по заданной проблеме
2. выполнить презентацию по заданной теме

3. обобщить изученный материал в виде графов, схем и таблиц
4. Реферат:
 1. Категория сравнения наречий.
 2. Наречия и прилагательные.

РАЗДЕЛ 8. Синтаксис предложения и словосочетания.

Вопросы для самоподготовки:

1. подготовить анализ теоретической литературы по заданной проблеме
2. выполнить презентацию по заданной теме
3. обобщить изученный материал в виде графов, схем и таблиц
4. Темы докладов/рефератов:
 1. Классификация словосочетаний.
 2. Синтаксические единицы языка.

РАЗДЕЛ 9. Виды предложений.

Вопросы для самоподготовки:

1. подготовить анализ теоретической литературы по заданной проблеме
2. выполнить презентацию по заданной теме
3. обобщить изученный материал в виде графов, схем и таблиц
4. Темы докладов/рефератов:
 1. Союзное и бессоюзное сочинение предложений.
 2. Виды сочинительных отношений.
 3. Особенности пунктуации в английском языке и функции знаков препинания в выражении синтаксических отношений в предложении.

РАЗДЕЛ 10. Главные и второстепенные члены предложения. Их особенности.

Вопросы для самоподготовки:

1. подготовить анализ теоретической литературы по заданной проблеме
2. выполнить презентацию по заданной теме
3. обобщить изученный материал в виде графов, схем и таблиц

РАЗДЕЛ 11. Синтаксис текста. Динамический синтаксис. Прагматика дискурса.

Вопросы для самоподготовки:

1. подготовить анализ теоретической литературы по заданной проблеме
2. выполнить презентацию по заданной теме
3. обобщить изученный материал в виде графов, схем и таблиц
4. Темы докладов/рефератов:
 1. Роль имен собственных, личных и указательных местоимений, артиклей и словопорядка в установлении функциональной перспективы текста.
 2. Теория фреймов и ее место в учениях о дискурсе.
 3. Стилистика актуального членения предложения.

РАЗДЕЛ 12. Синтаксический анализ предложения и текста.

Вопросы для самоподготовки:

1. подготовить анализ теоретической литературы по заданной проблеме
2. выполнить презентацию по заданной теме
3. обобщить изученный материал в виде графов, схем и таблиц
4. Темы докладов/рефератов:
 1. Актуальное членение предложения.

1.3. Учебно-наглядные пособия по разделам (темам) дисциплины (модуля)¹

РАЗДЕЛ 1. Грамматические уровни языка и их единицы. Морфемика.



Рис. 1. Грамматика как раздел науки о языке

The Classification of Morphemes

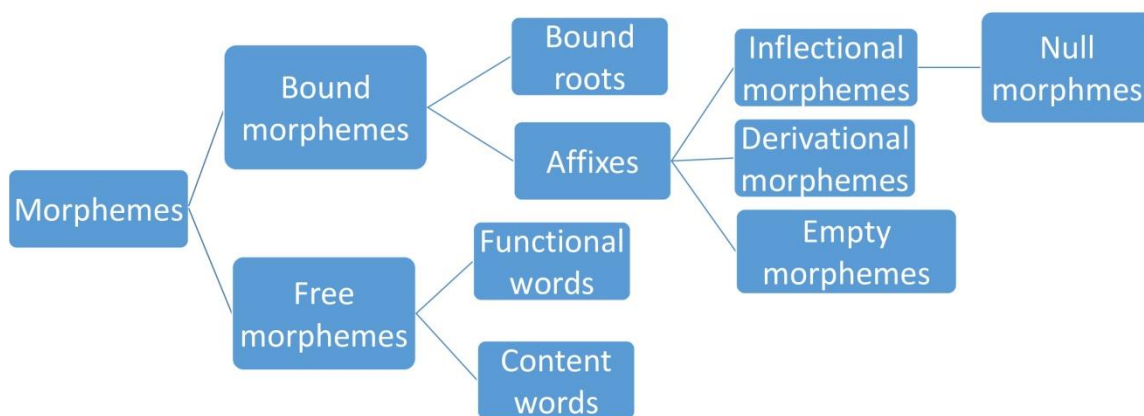


Рис. 2. The Classification of Morphemes

РАЗДЕЛ 2. Формообразование и словоизменение. Части речи (классы и разделы слов)

¹ Раздел может быть оформлен в виде приложения к методическим материалам по дисциплине (модулю).

| Grammatical Categories | | | |
|---|---|--|---|
| <p>Category of Tense</p> <p>Tense locates a situation in time, that indicates when the situation takes place, i. e.: present, past, future</p> | <p>Category of Voice</p> <p>Voice of a verb describes the relationship between the action that the verb expresses and the participants identified by its arguments</p> | <p>Category of Aspect</p> <p>Aspect expresses how an action, event or state, denoted by a verb, related to the flow of time</p> | <p>Category of Mood</p> <p>Grammatical mood is a grammatical feature of verbs, used to signal modality</p> |

Рис. 3. Grammatical Categories

РАЗДЕЛ 3. Имя существительное. Категория числа, падежа и рода.

Semantic classification of English nouns

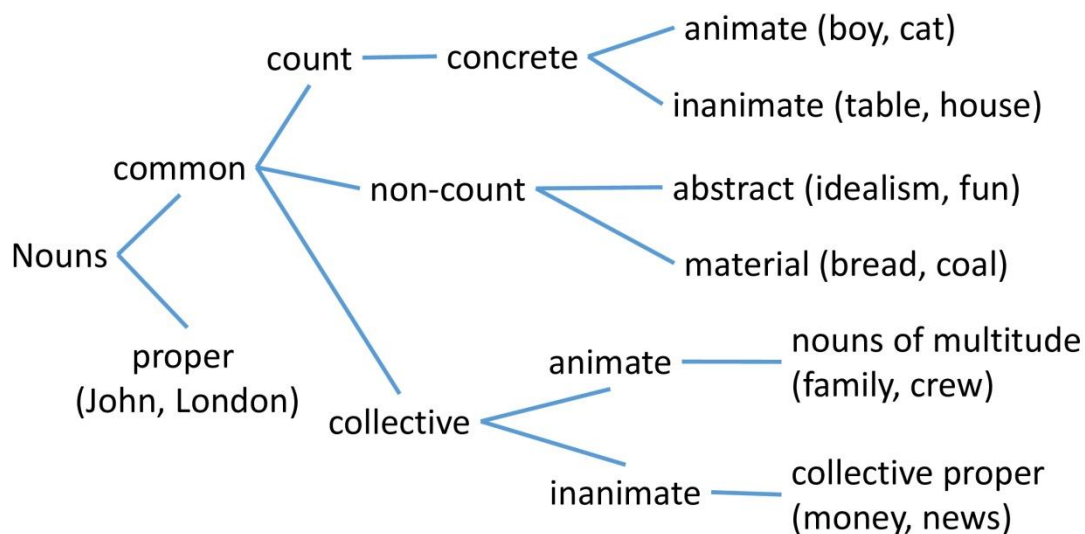
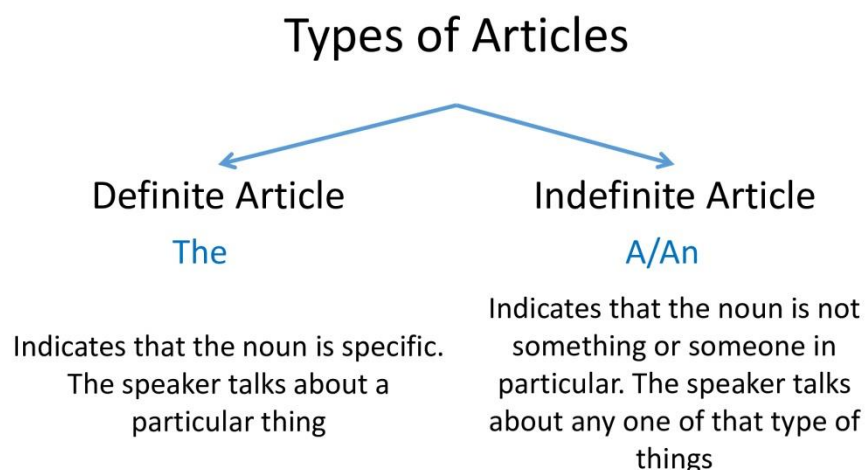


Рис. 4. Semantic classification of English nouns

РАЗДЕЛ 4. Артикль как показатель категории артиклевой детерминации существительного.



The term **zero article** refers to an occasion in speech or writing where a noun or noun phrase is not preceded by an article (with proper nouns, mass nouns where the reference is indefinite, or plural count nouns where the reference is indefinite)

Рис. 5. Types of Articles

РАЗДЕЛ 5. Глагол. Классификации и категории глагола.

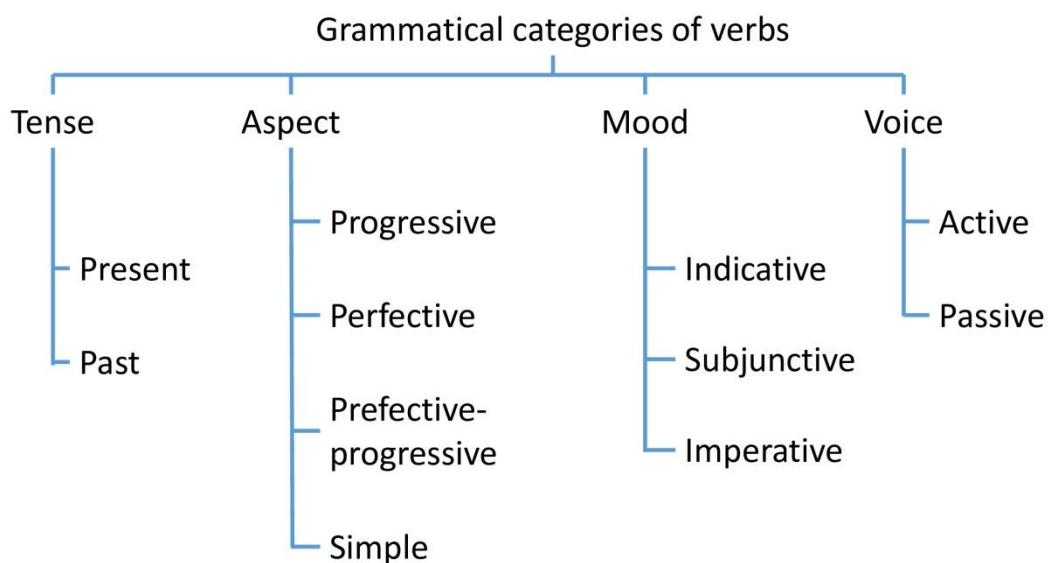


Рис. 6. Grammatical categories of verbs

| Type of Verb | What is it? | Examples | | | |
|----------------------------|---|--|--------------------|--|--|
| Action | refers to physical actions that are performed with bodies or objects | <ul style="list-style-type: none"> run swim help Cats chase mice. | Modal | subgroup of helping verbs that are used to give a sentence a specific mood; can express concepts such as ability, necessity, possibility, or permission. | <ul style="list-style-type: none"> can may might Once you finish your homework, you may play outside. |
| Stative | describes things like qualities, states of existence, opinions, beliefs, and emotions | <ul style="list-style-type: none"> love want own The mansion has five bathrooms. | Regular | past tense form and past participle ends in -ed, -d, or the verb is a -t variant verb | <ul style="list-style-type: none"> jump → jumped slip → slipped try → tried He walked two miles to the post office. |
| Transitive | a verb that is accompanied by a direct object in a sentence | <ul style="list-style-type: none"> Leonardo ate a delicious pepperoni pizza. The wealthy man bought three paintings. She really hates broccoli. | Irregular | past tense and past participle form doesn't end in -ed, -d, and doesn't use the -t variant | <ul style="list-style-type: none"> is → was eat → ate, eaten fly → flew, flown Cindy knew all of the right answers. |
| Intransitive | a verb that is not used with a direct object | <ul style="list-style-type: none"> Airplanes fly. The children slept while the adults worked. The terrified monkeys hid in the trees after they saw the gigantic hungry snake. | Phrasal | combinations of a verb with prepositions and/or adverbs that have a different meaning from the individual words used to form them | <ul style="list-style-type: none"> ask for put up with talk down to The frustrated business owner closed down his store. |
| Linking | stative verbs that link a subject with a subject complement | <ul style="list-style-type: none"> be become seem Mike is a great dancer. | Infinitives | the base form of the verb | <ul style="list-style-type: none"> To play guitar in a rock band is my goal. If you are looking for the best restaurants in town, Luis is the person to ask. The writing in the letter was too small to see. |
| Helping (auxiliary) | works with other verbs to change the meaning of a sentence | <ul style="list-style-type: none"> be have do The musician has performed in concerts all over the world. | | | |

Рис. 7. Types of English verbs

РАЗДЕЛ 6. Имя прилагательное. Статив.

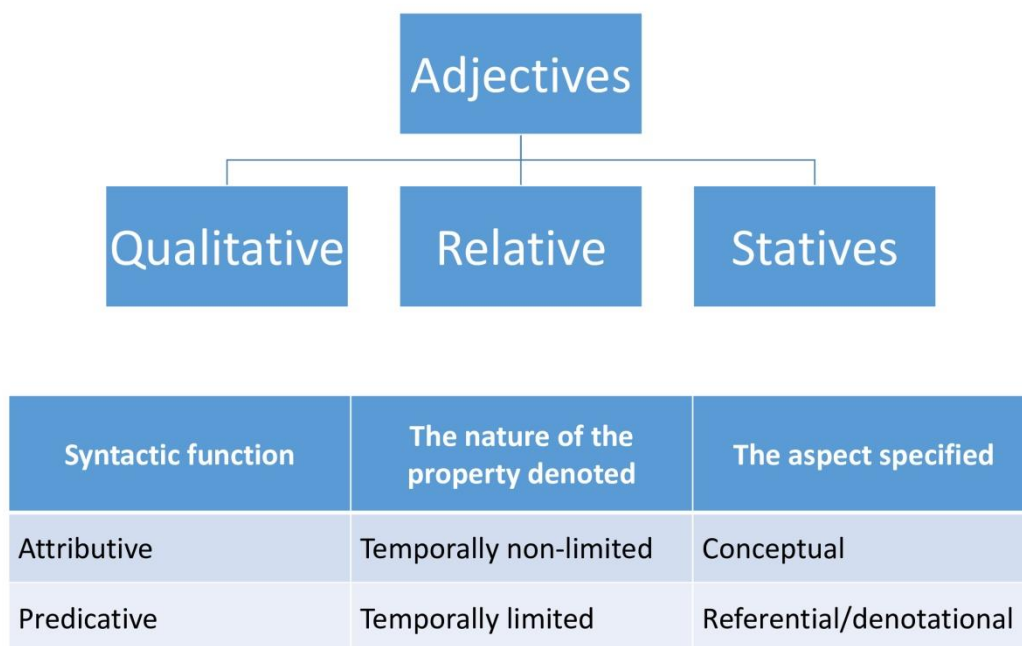


Рис. 8. Classification of Adjectives

РАЗДЕЛ 7. Местоимение. Наречие. Прилагательное.

| Types of Adverbs | | |
|---|--|---|
| <p>Adverb of Manner Tell how an action is being performed. <i>Slowly, loudly, peacefully</i></p> | <p>Adverb of Place Tells where the action takes place. <i>Here, near, up, down</i></p> | <p>Adverb of Time Tells when the action takes place. <i>Yesterday, today, tomorrow</i></p> |
| <p>Adverb of Frequency Tells how often or in frequency the action takes place. <i>Never, always, once, often</i></p> | <p>Adverb of Degree Tells the extent or degree to which an action is performed. <i>Fairly, nearly, rather</i></p> | <p>Interrogative Degree Is used to ask a question. <i>What, when, how, why, where</i></p> |

Рис. 9. Types of Adverbs

РАЗДЕЛ 8. Синтаксис предложения и словосочетания.

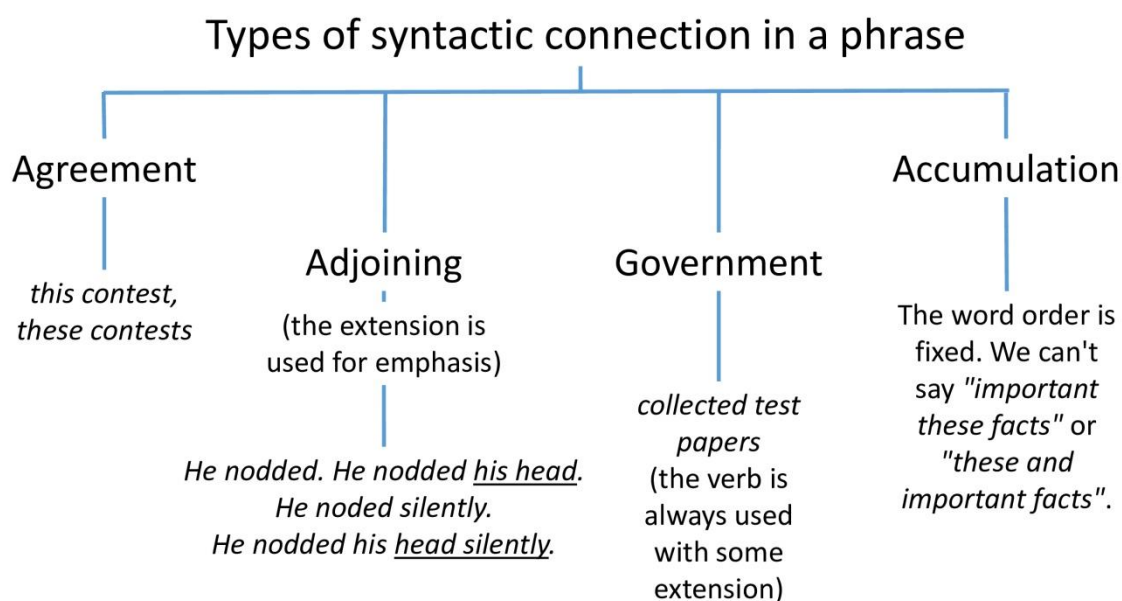


Рис. 10. Types of syntactic connection in a phrase

РАЗДЕЛ 9. Виды предложений.

| Types of Sentences | |
|---|---|
| Based on Function | Based on structure |
| Declarative Sentence <i>We watched TV last night.</i> | Simple Sentence <i>I kicked the ball.</i> |
| Imperative Sentence <i>Turn left at that intersection.</i> | Compound Sentence <i>I kicked the ball, and it hit Tom.</i> |
| Interrogative Sentence <i>What do you believe in?</i> | Complex Sentence <i>Tom cried, because the ball hit him.</i> |
| Exclamatory Sentence <i>He is such a kind person!</i> | Compound-Complex Sentence <i>Tom cried because the ball hit him, and I apologized immediately.</i> |

Рис. 11. Types of Sentences

РАЗДЕЛ 10. Главные и второстепенные члены предложения. Их особенности.

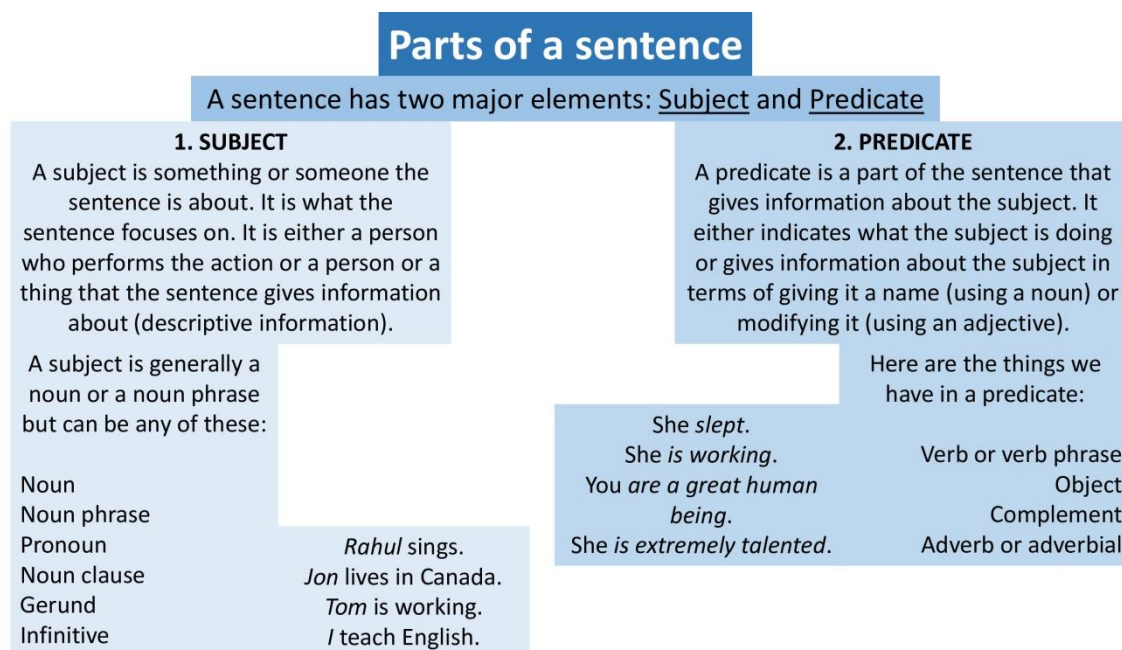


Рис. 12. Parts of a sentence

| Parts of a sentence | | |
|--|--|---|
| <p>OBJECT</p> <p>An object is a noun or a pronoun that receives the action. It is something or someone that the action is acted upon. It sometimes is needed to complete the meaning of the verb. Only transitive verbs take an object. Intransitive verbs can't do that.</p> <p>A direct object is someone or something that directly receives the action. It answers the question 'what' or 'whom'.</p> <p>An indirect object receives the direct object. It is generally a person whom the action is done for. It answers the question 'for whom' or 'to whom'.</p> <p>I have <i>a lot of money</i>. Do you want <i>my help</i>? Max plays <i>the piano</i>.</p> | <p>ADVERB</p> <p>An adverb is a word or a group of words that modifies a verb, adjective, or adverb.</p> <p>When it modifies a verb, it tells us the following things: Time of the action Place of the action Manner of the action Reason of the action</p> <p>Adverbs (verb modifiers) are not usually essential for the sentence, but they make the sentence more informative.</p> <p>Sam is playing <i>upstairs</i>. (place) She acts like <i>a small baby</i>. (manner) Jon is doing this <i>to earn some extra bucks</i>. (reason)</p> | <p>COMPLEMENT</p> <p>A complement is a word or a group of words that gives information about something in a sentence and completes its meaning. The core meaning of the sentence changes if the complement is removed from it.</p> <p>Types of complements in English</p> <p>Subject complement Object complement Verb complement Adjective complement Adverbial complement</p> <p>His journey has been <i>very difficult</i>. My friends call me <i>a genius</i>. I am happy <i>to see you again</i>.</p> |

Рис. 13. Parts of a sentence

РАЗДЕЛ 11. Синтаксис текста. Динамический синтаксис. Прагматика дискурса.

| Theme-rheme division of the sentence | |
|--|--|
| The Theme | The Rheme |
| Expresses the starting point of the communication, denotes an object or a phenomenon about which something is reported | Expresses the basic information of the communication, its contextually relevant center |
| May or may not coincide with the subject of the sentence | May or may nor coincide with the predicate of the sentence |
| Examples | |
| Our old dog, Her lover Whenever they arrived from work, | Rufus, limped into the room. was shot down on the highway. they eat their food. |

Рис. 14. Theme-rheme division of the sentence

РАЗДЕЛ 12. Синтаксический анализ предложения и текста.

Analyzing Sentence Structure

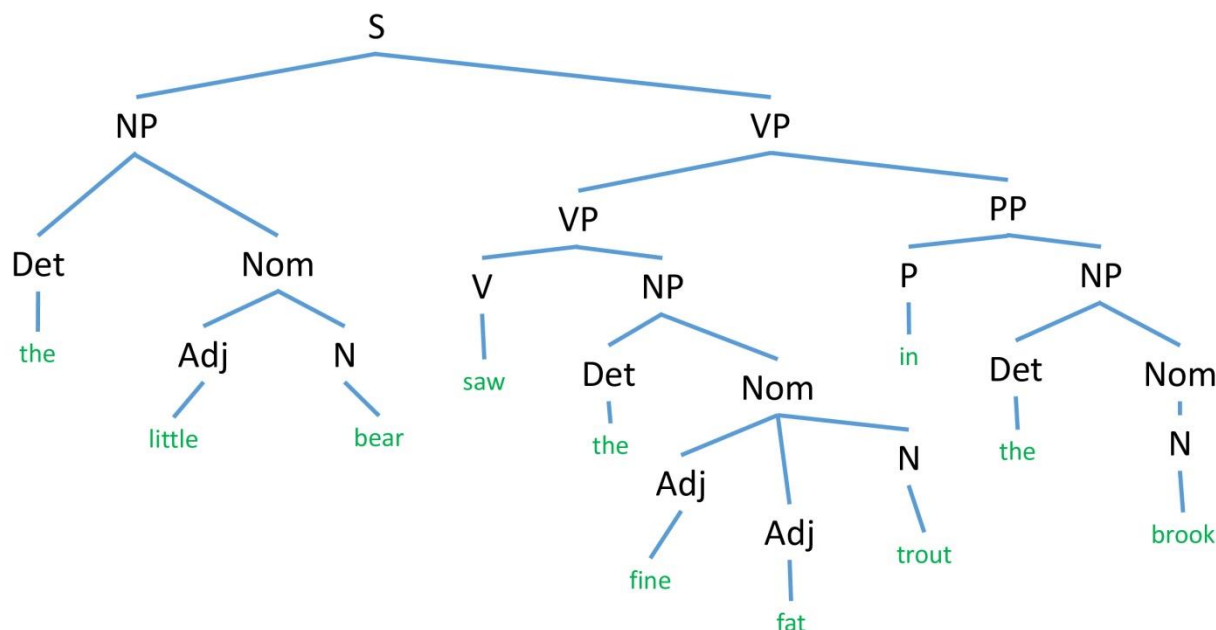


Рис. 15. Analyze of the sentence structure

2. МЕТОДИЧЕСКИЕ РЕКОМЕНДАЦИИ ДЛЯ ОБУЧАЮЩИХСЯ ПО ОСВОЕНИЮ ДИСЦИПЛИНЫ (МОДУЛЯ) И САМОСТОЯТЕЛЬНОЙ РАБОТЕ

Освоение обучающимся дисциплины (модуля) «Теоретическая грамматика первого иностранного языка» предполагает изучение материалов дисциплины на аудиторных занятиях и в ходе самостоятельной работы. Аудиторные занятия проходят в форме лекций, семинаров, практических и лабораторных занятий. Самостоятельная работа включает разнообразный комплекс видов и форм работы обучающихся.

Для успешного освоения дисциплины (модуля) и достижения поставленных целей необходимо внимательно ознакомиться с рабочей программы дисциплины (модуля), доступной в электронной информационно-образовательной среде РГСУ.

Следует обратить внимание на списки основной и дополнительной литературы, на предлагаемые преподавателем ресурсы информационно-телекоммуникационной сети Интернет. Эта информация необходима для самостоятельной работы обучающегося.

При подготовке к аудиторным занятиям необходимо помнить особенности каждой формы его проведения.

Подготовка к учебному занятию лекционного типа заключается в следующем.

С целью обеспечения успешного обучения обучающийся должен готовиться к лекции, поскольку она является важнейшей формой организации учебного процесса, поскольку:

- знакомит с новым учебным материалом;
- разъясняет учебные элементы, трудные для понимания;
- систематизирует учебный материал;
- ориентирует в учебном процессе.

С этой целью:

- внимательно прочитайте материал предыдущей лекции;
- ознакомьтесь с учебным материалом по учебнику и учебным пособиям с темой прочитанной лекции;

- внесите дополнения к полученным ранее знаниям по теме лекции на полях лекционной тетради;

- запишите возможные вопросы, которые вы зададите лектору на лекции по материалу изученной лекции;

- постарайтесь уяснить место изучаемой темы в своей подготовке;
- узнайте тему предстоящей лекции (по тематическому плану, по информации лектора) и запишите информацию, которой вы владеете по данному вопросу.

Подготовка к занятию семинарского типа.

При подготовке и работе во время проведения занятий семинарского типа следует обратить внимание на следующие моменты: на процесс предварительной подготовки, на работу во время занятия, обработку полученных результатов, исправление полученных замечаний.

Предварительная подготовка к учебному занятию семинарского типа заключается в изучении теоретического материала в отведенное для самостоятельной работы время, ознакомление с инструктивными материалами с целью осознания задач практического занятия, техники безопасности при работе с приборами, веществами.

Работа во время проведения учебного занятия семинарского типа включает:

- консультирование студентов преподавателями и вспомогательным персоналом с целью предоставления исчерпывающей информации, необходимой для самостоятельного выполнения предложенных преподавателем задач.
- самостоятельное выполнение заданий согласно обозначенной рабочей программой дисциплины (модуля) тематики.

Самостоятельная работа.

Самостоятельная работа - планируемая учебная, учебно-исследовательская, научно-исследовательская работа студентов, выполняемая во внеаудиторное (аудиторное) время по заданию и при методическом руководстве преподавателя, но без его непосредственного участия (при частичном непосредственном участии преподавателя, оставляющем ведущую роль за работой студентов).

Для более углубленного изучения темы задания для самостоятельной работы рекомендуется выполнять параллельно с изучением данной темы. При выполнении заданий по возможности используйте наглядное представление материала.

Самостоятельная работа студентов в ВУЗе является важным видом учебной и научной деятельности студента. Самостоятельная работа студентов играет значительную роль в рейтинговой технологии обучения.

К современному специалисту в области медицины общество предъявляет достаточно широкий перечень требований, среди которых немаловажное значение имеет наличие у выпускников определенных навыков (компетенций) и умения самостоятельно добывать знания из различных источников, систематизировать полученную информацию, давать оценку конкретной профессиональной ситуации. Формирование такого умения происходит в течение всего периода обучения.

В процессе самостоятельной работы студент приобретает необходимые для будущей специальности компетенции, навыки самоорганизации, самоконтроля, самоуправления, саморефлексии и становится активным самостоятельным субъектом учебной деятельности.

Самостоятельная работа студентов должна оказывать важное влияние на формирование личности будущего специалиста, его компетентность. Каждый студент самостоятельно определяет режим своей работы и меру труда, затрачиваемого на овладение учебным содержанием по каждой дисциплине. Он выполняет внеаудиторную работу по личному индивидуальному плану, в зависимости от его подготовки, времени и других условий.

Виды самостоятельной работы.

Работа с литературой.

При работе с книгой необходимо подобрать литературу, научиться правильно ее читать, вести записи. Для подбора литературы в библиотеке используются алфавитный и систематический каталоги. Важно помнить, что рациональные навыки работы с книгой - это всегда большая экономия времени и сил. Правильный подбор учебников рекомендуется преподавателем, читающим лекционный курс. Необходимая литература может быть также указана в методических разработках по данному курсу. Изучая материал по учебнику, следует переходить к следующему вопросу только после правильного уяснения предыдущего, описывая

на бумаге все выкладки и вычисления (в том числе те, которые в учебнике опущены или на лекции даны для самостоятельного вывода). При изучении любой дисциплины большую и важную роль играет самостоятельная индивидуальная работа. Особое внимание следует обратить на определение основных понятий курса. Студент должен подробно разбирать примеры, которые поясняют такие определения, и уметь строить аналогичные примеры самостоятельно. Нужно добиваться точного представления о том, что изучаешь. Полезно составлять опорные конспекты. При изучении материала по учебнику полезно в тетради (на специально отведенных полях) дополнять конспект лекций. Там же следует отмечать вопросы, выделенные студентом для консультации с преподавателем. Выводы, полученные в результате изучения, рекомендуется в конспекте выделять, чтобы они при перечитывании записей лучше запоминались. Опыт показывает, что многим студентам помогает составление листа опорных сигналов, содержащего важнейшие и наиболее часто употребляемые формулы и понятия. Такой лист помогает запомнить формулы, основные положения лекции, а также может служить постоянным справочником для студента. Различают два вида чтения: первичное и вторичное. Первичное - это внимательное, неторопливое чтение, при котором можно остановиться на трудных местах.

Задача вторичного чтения - полное усвоение смысла целого (по счету это чтение может быть и не вторым, а третьим или четвертым). Самостоятельная работа с учебниками и книгами (а также самостоятельное теоретическое исследование проблем, обозначенных преподавателем на лекциях) – это важнейшее условие формирования у себя научного способа познания.

Чтение научного текста является частью познавательной деятельности. Ее цель – извлечение из текста необходимой информации. От того на сколько осознанна читающим собственная внутренняя установка при обращении к печатному слову (найти нужные сведения, усвоить информацию полностью или частично, критически проанализировать материал и т.п.) во многом зависит эффективность осуществляемого действия.

Методические рекомендации по составлению конспекта:

1. Внимательно прочитайте текст. Уточните в справочной литературе непонятные слова. При записи не забудьте вынести справочные данные на поля конспекта;
2. Выделите главное, составьте план;
3. Кратко сформулируйте основные положения текста, отметьте аргументацию автора;
4. Законспектируйте материал, четко следуя пунктам плана. При конспектировании старайтесь выразить мысль своими словами. Записи следует вести четко, ясно.
5. Грамотно записывайте цитаты. Цитируя, учитывайте лаконичность, значимость мысли. В тексте конспекта желательно приводить не только тезисные положения, но и их доказательства. При оформлении конспекта необходимо стремиться к емкости каждого предложения. Мысли автора книги следует излагать кратко, заботясь о стиле и выразительности написанного. Число дополнительных элементов конспекта должно быть логически обоснованным, записи должны распределяться в определенной последовательности, отвечающей логической структуре произведения. Для уточнения и дополнения необходимо оставлять поля. Овладение навыками конспектирования требует от студента целеустремленности, повседневной самостоятельной работы.

Методические материалы по самостоятельному решению задач

При самостоятельном решении задач нужно обосновывать каждый этап решения, исходя из теоретических положений курса. Если студент видит несколько путей решения проблемы (задачи), то нужно сравнить их и выбрать самый рациональный. Полезно до начала вычислений составить краткий план решения проблемы (задачи). Решение проблемных задач или примеров следует излагать подробно, вычисления располагать в строгом порядке, отделяя вспомогательные вычисления от основных. Решения при необходимости нужно сопровождать комментариями, схемами, чертежами и рисунками. Следует помнить, что решение каждой учебной задачи должно доводиться до окончательного логического ответа, которого требует условие, и по возможности с выводом. Полученный ответ следует проверить способами, вытекающими из существа данной задачи. Полезно также (если возможно) решать несколькими

способами и сравнить полученные результаты. Решение задач данного типа нужно продолжать до приобретения твердых навыков в их решении.

Методические материалы к выполнению реферата

Реферат (от лат. referre – сообщать) – краткое изложение в письменном виде или в форме публикации доклада, содержания научного труда (трудов), литературы по теме. Работа над рефератом условно разделяется на выбор темы, подбор литературы, подготовку и защиту плана; написание теоретической части и всего текста с указанием библиографических данных используемых источников, подготовку доклада, выступление с ним. Тематика рефератов полностью связана с основными вопросами изучаемого курса.

Список литературы к темам не дается, и обучающиеся самостоятельно ведут библиографический поиск, причем им не рекомендуется ограничиваться университетской библиотекой.

Важно учитывать, что написание реферата требует от обучающихся определенных усилий. Особое внимание следует уделить подбору литературы, методике ее изучения с целью отбора и обработки собранного материала, обоснованию актуальности темы и теоретического уровня обоснованности используемых в качестве примеров фактов какой-либо деятельности.

Выбрав тему реферата, начав работу над литературой, необходимо составить план. Изучая литературу, продолжается обдумывание темы, осмысливание прочитанного, делаются выписки, сопоставляются точки зрения разных авторов и т.д. Реферативная работа сводится к тому, чтобы в ней выделились две взаимосвязанные стороны: во-первых, ее следует рассматривать как учебное задание, которое должен выполнить обучаемый, а во-вторых, как форму научной работы, творческого воображения при выполнении учебного задания.

Наличие плана реферата позволяет контролировать ход работы, избежать формального переписывания текстов из первоисточников.

Оформление реферата включает титульный лист, оглавление и краткий список использованной литературы. Список использованной литературы размещается на последней странице рукописи или печатной форме реферата. Реферат выполняется в письменной или печатной форме на белых листах формата А4 (210 x 297 мм). Шрифт Times New Roman, кегель 14, через 1,5 интервала при соблюдении следующих размеров текста: верхнее поле – 25 мм, нижнее – 20 мм, левое – 30 мм, правое – 15 мм. Нумерация страниц производится вверху листа, по центру. Титульный лист нумерации не подлежит.

Рефераты должны быть написаны простым, ясным языком, без претензий на наукообразность. Следует избегать сложных грамматических оборотов, непривычных терминов и символов. Если же такие термины и символы все-таки приводятся, то необходимо разъяснять их значение при первом упоминании в тексте реферата.

Объем реферата предполагает тщательный отбор информации, необходимой для краткого изложения вопроса. Важнейший этап – редактирование готового текста реферата и подготовка к обсуждению. Обсуждение требует хорошей ориентации в материале темы, умения выделить главное, поставить дискуссионный вопрос, привлечь внимание слушателей к интересной литературе, логично и убедительно изложить свои мысли.

Рефераты обязательно подлежат защите. Процедура защиты начинается с определения оппонентов защищающего свою работу. Они стремятся дать основательный анализ работы обучающимся, обращают внимание на положительные моменты и недостатки реферата, дают общую оценку содержанию, форме преподнесения материала, характеру использованной литературы. Иногда они дополняют тот или иной раздел реферата. Последнее особенно ценно, ибо говорит о глубоком знании обучающимся-оппонентом изучаемой проблемы.

Обсуждение не ограничивается выслушиванием оппонентов. Другие обучающиеся имеют право уточнить или опровергнуть какое-либо утверждение. Преподаватель предлагает любому обучающемуся задать вопрос по существу доклада или попытаться подвести итог обсуждению.

Алгоритм работы над рефератом

1. Выбор темы

Тема должна быть сформулирована грамотно (с литературной точки зрения);

В названии реферата следует поставить четкие рамки рассмотрения темы;

Желательно избегать слишком длинных названий;

Следует по возможности воздерживаться от использования в названии спорных с научной точки зрения терминов, излишней наукообразности, а также чрезмерного упрощения формулировок.

2. Реферат следует составлять из пяти основных частей: введения; основной части; заключения; списка литературы; приложений.

3. Основные требования к введению:

Во введении не следует концентрироваться на содержании; введение должно включать краткое обоснование актуальности темы реферата, где требуется показать, почему данный вопрос может представлять научный интерес и есть ли связь представляемого материала с современностью. Таким образом, тема реферата должна быть актуальна либо с научной точки зрения, либо с современных позиций.

Очень важно выделить цель, а также задачи, которые требуется решить для выполнения цели.

Введение должно содержать краткий обзор изученной литературы, в котором указывается взятый из того или иного источника материал, кратко анализируются изученные источники, показываются их сильные и слабые стороны;

Объем введения составляет две страницы текста.

4. Требования к основной части реферата:

Основная часть содержит материал, отобранный для рассмотрения проблемы;

Также основная часть должна включать в себя собственно мнение обучающихся и сформулированные самостоятельные выводы, опирающиеся на приведенные факты;

Материал, представленный в основной части, должен быть логически изложен и распределен по параграфам, имеющим свои названия;

В изложении основной части необходимо использовать сноски (в первую очередь, когда приводятся цифры и чьи-то цитаты);

Основная часть должна содержать иллюстративный материал (графики, таблицы и т. д.);

Объем основной части составляет около 10 страниц.

5. Требования к заключению:

В заключении формулируются выводы по параграфам, обращается внимание на выдвинутые во введении задачи и цели;

Заключение должно быть четким, кратким, вытекающим из содержания основной части.

6. Требования к оформлению списка литературы (по ГОСТу):

Необходимо соблюдать правильность последовательности записи источников: сначала следует писать фамилию, а после инициалы; название работы не ставится в кавычки; после названия сокращенно пишется место издания; затем идет год издания; наконец, называется процитированная страница.

Критерии оценки реферата

Обучающийся, защищающий реферат, должен рассказать о его актуальности, поставленных целях и задачах, изученной литературе, структуре основной части, сделанных в ходе работы выводах.

По окончанию выступления ему может быть задано несколько вопросов по представленной проблеме.

Оценка складывается из соблюдения требований к реферату, грамотного раскрытия темы, умения четко рассказывать о представленном реферате, способности понять суть задаваемых по работе вопросов и найти точные ответы на них.

Методические материалы к выполнению эссе

Эссе – литературное произведение небольшого объема, обычно прозаическое, свободной композиции, передающее индивидуальные впечатления, суждения, соображения автора о той или иной проблеме, теме, о том или ином событии или явлении. Это вид самостоятельной

исследовательской работы обучающихся, с целью углубления и закрепления теоретических знаний и освоения практических навыков. Цель эссе состоит в развитии самостоятельного творческого мышления и письменного изложения собственных мыслей. При написании эссе обучающийся должен представить развернутый письменный ответ на теоретический или практический актуальный вопрос, объявленный преподавателем в аудитории непосредственно перед ее написанием. В процессе написания эссе разрешается пользоваться нормативно-правовыми актами, конспектом лекций (в печатном виде). Использование интернет-ресурсов не допускается. Темы эссе преподаватель предлагает из числа тех, которые обучающиеся уже рассматривали на лекциях или семинарских занятиях, исходя из содержания заданий в составе оценочных средств. По решению преподавателя, в качестве темы эссе может быть выбрана одна или несколько тем, которые могут быть распределены между обучающимися по желанию.

Требования к выполнению эссе:

1. Проводится письменно.

2. Эссе выполняется на компьютере (гарнитура Times New Roman, шрифт 14) через 1,5 интервала с полями: верхнее, нижнее – 2; правое – 3; левое – 1,5. Отступ первой строки абзаца – 1,25. Сноски – постраничные. Таблицы и рисунки встраиваются в текст работы. При этом обязательный заголовок таблицы надо размещать над табличным полем, а рисунки сопровождать подрисовочными подписями. При включении в эссе нескольких таблиц и/или рисунков их нумерация обязательна. Обязательна и нумерация страниц. Их целесообразно проставлять внизу страницы – по середине или в правом углу. Номер страницы не ставится на титульном листе, но в общее число страниц он включается. Объем эссе, без учета приложений, не должен превышать 5 страниц. Значительное превышение установленного объема является недостатком работы и указывает на то, что обучающийся не сумел отобрать и переработать необходимый материал.

3. Работа должна содержать собственные умозаключения по сути поставленной проблемы, включать самостоятельно проведенный анализ по сути этой проблемы, выводы, обобщающие авторскую позицию по поставленной проблеме.

Критерии оценки эссе:

«Отлично» – исключительные знания материала, абсолютное понимание сути, безукоризненное знание основных понятий и положений, логически и лексически грамотно изложенный, содержательный, аргументированный, конкретный и исчерпывающий ответ.

«Хорошо» – глубокие знания материала, правильное понимание сути, знание основных понятий и положений, содержательный, полный и конкретный ответ.

«Удовлетворительно» – твердые, но недостаточно полные знания, верное понимание сути, в целом правильный ответ.

«Неудовлетворительно» – непонимание сущности задания, грубые ошибки в ответе.

Методические материалы по выполнению тестирования.

Тестовые задания содержат вопросы и 3-4 варианта ответа по базовым положениям изучаемой темы/раздела, составлены с расчетом на знания, полученные обучающимся в процессе изучения темы/раздела.

Тестовые задания выполняются в письменной форме и сдаются преподавателю, ведущему дисциплину (модуль). На выполнение тестовых заданий обучающимся отводится 45 минут.

При обработке результатов оценочной процедуры используются: критерии оценки по содержанию и качеству полученных ответов, ключи, оценочные листы.

Критерии оценки теста:

«Зачтено» - если обучающийся правильно выполнил не менее 2/3 всей работы или допустил не более одной грубой ошибки и двух недочетов, не более одной грубой и одной негрубой ошибки, не более трех негрубых ошибок, одной негрубой ошибки и трех недочетов, при наличии четырех-пяти недочетов.

«Не зачтено» - если число ошибок и недочетов превысило норму для оценки 3 или правильно выполнено менее 2/3 всей работы.

Методические материалы по выполнению доклада.

Рекомендуется следующая структура доклада:

1. титульный лист, содержание доклада;
2. краткое изложение;
3. цели и задачи;
4. изложение характера исследований и рассмотренных проблем, гипотезы, спорные вопросы;
5. источники информации, методы сбора и анализа данных, степень их полноты и достоверности;
6. анализ и толкование полученных в работе результатов;
7. выводы и оценки;
8. библиография и приложения.

Время выступления докладчика не должно превышать 10 минут.

Основные требования к оформлению доклада:

- титульный лист должен включать название доклада, наименование предметной (цикловой) комиссии, фамилию обучающегося;
- все использованные литературные источники сопровождаются библиографическим описанием;
- приводимая цитата из источника берется в кавычки (оформляются сноски);
- единицы измерения должны применяться в соответствии с действующими стандартами;
- все названия литературных источников следует приводить в соответствии с новейшими изданиями;
- рекомендуется включение таблиц, графиков, схем, если они отражают основное содержание или улучшают ее наглядность;
- названия фирм, учреждений, организаций и предприятий должны именоваться так, как они указываются в источнике;

Критерии оценки доклада

При выполнении доклада обучающийся должен продемонстрировать умение кратко излагать прочитанный материал, а также умение обобщать и анализировать материал по теме доклада.

Презентация

Методические материалы к презентациям

1. Объем презентации 10 -20 слайдов.
2. На титульном слайде должно быть отражено:
 - наименование факультета;
 - тема презентации;
 - фамилия, имя, отчество, направление подготовки/ специальность, направленность (профиль)/ специализация, форма обучения, номер группы автора презентации;
 - фамилия, имя, отчество, степень, звание, должность руководитель работы;
 - год выполнения работы.
3. В презентации должны быть отражены обоснование актуальности представляемого материала, цели и задачи работы.
4. Содержание презентации должно включать наиболее значимый материал доклада, а также, при необходимости, таблицы, диаграммы, рисунки, фотографии, карты, видео – вставки, звуковое сопровождение.
5. Заключительный слайд должен содержать информацию об источниках информации для презентации.

Критерии оценки презентации

1. Объем презентации 10 -20 слайдов.
2. Правильность оформления титульного слайда.

3. Актуальность отобранного материала, обоснованность формулировки цели и задач работы.

4. Наглядность и логичность презентации, обоснованность использования таблиц, диаграмм, рисунков, фотографий, карт, видео – вставок, звукового сопровождения; правильный выбор шрифтов, фона, других элементов дизайна слайда.

5. Объём и качество источников информации (не менее 2-х интернет – источников и не менее 2-х литературных источников).

Методические материалы по подготовке к опросу

Самостоятельная работа обучающихся включает подготовку к опросу на практических занятиях. Для этого обучающийся изучает лекции, основную и дополнительную литературу, публикации, информацию из Интернет-ресурсов.

Тема и вопросы к практическим занятиям, вопросы для самоконтроля содержатся в рабочей программе и доводятся до студентов заранее.

Для подготовки к опросу обучающемуся необходимо ознакомиться с материалом, посвященным теме практического занятия, в учебнике или другой рекомендованной литературе, конспекте лекции, обратить внимание на усвоение основных понятий дисциплины, выявить неясные вопросы и подобрать дополнительную литературу для их освещения.

Критерии оценки опроса

«Отлично»:

- дан полный, развернутый ответ на поставленный вопрос;
- в ответе прослеживается четкая структура, логическая последовательность, отражающая сущность раскрываемых понятий, теорий, явлений;
- знание по предмету демонстрируется на фоне понимания его в системе данной науки и междисциплинарных связей;
- свободное владение терминологией;
- ответы на дополнительные вопросы четкие, краткие;

«Хорошо»:

- дан полный, развернутый ответ на поставленный вопрос, показано умение выделять существенные и несущественные признаки, причинно-следственные связи;
- ответ недостаточно логичен с единичными ошибками в частности, исправленные студентом с помощью преподавателя;
- единичные ошибки в терминологии;
- ответы на дополнительные вопросы правильные, недостаточно полные и четкие.

«Удовлетворительно»:

- ответ не полный, с ошибками в деталях, умение раскрыть значение обобщённых знаний не показано, речевое оформление требует поправок, коррекции;
- логика и последовательность изложения имеют нарушения, студент не способен самостоятельно выделить существенные и несущественные признаки и причинно-следственные связи;
- ошибки в раскрываемых понятиях, терминах;
- студент не ориентируется в теме, допускает серьезные ошибки;
- студент не может ответить на большую часть дополнительных вопросов.

«Неудовлетворительно»:

- ответ представляет собой разрозненные знания с существенными ошибками по вопросу;
- присутствуют фрагментарность, нелогичность изложения, студент не осознает связь обсуждаемого вопроса с другими объектами дисциплины, речь неграмотная;
- незнание терминологии;
- ответы на дополнительные вопросы неправильные.

Методические материалы по выполнению практического задания

При выполнении практического задания обучающийся придерживается следующего алгоритма:

1. Записать дату, тему и цель задания;
2. Ознакомиться с правилами и условия выполнения практического задания;
3. Повторить теоретические задания, необходимые для рациональной работы и других практических действий, используя конспекты лекций и рекомендованную литературу, представленной в программе;
4. Выполнить работу по предложенному алгоритму действий;
5. Обобщить результаты работы, сформулировать выводы / дать ответы на контрольные вопросы;

Работа должна быть выполнена грамотно, с соблюдением культуры изложения. При использовании данных из учебных, методических пособий и другой литературы, периодических изданий, Интернет-источников должны иметься ссылки на вышеперечисленные.

Критерии оценки практического задания:

«Отлично» – правильный ответ, дается четкое обоснование принятому решению; рассуждения четкие последовательные логические; используются ссылки на полученные при изучении дисциплины знания; правильно используются формулы, понятия, процедуры, имеющие прямое отношение к задаче для подтверждения принятого решения.

«Хорошо» – правильный ответ, дается обоснование принятому решению; но с не существенными ошибками, в рассуждениях отсутствует логическая последовательность; используются ссылки на полученные при изучении дисциплины знания, правильно используются формулы, понятия, процедуры, имеющие прямое отношение к задаче для подтверждения принятого решения.

«Удовлетворительно» – правильный ответ, допускаются грубые ошибки в обосновании принятого решения; рассуждения не последовательные сумбурные; используются ссылки на полученные при изучении дисциплины знания; используются формулы, процедуры, понятия, имеющие прямое значение для подтверждения принятого решения, однако, при обращении к ним допускаются серьезные ошибки, студент не может правильно ими воспользоваться.

«Неудовлетворительно, не зачтено» – ответ неверный, отсутствует обоснование принятому решению; студент демонстрирует полное непонимание сути вопроса.

Для оценки решения ситуационной задачи (аналитического задания):

Оценка «отлично» выставляется, если задача решена грамотно, ответы на вопросы сформулированы четко. Эталонный ответ полностью соответствует решению студента, которое хорошо обосновано теоретически.

Оценка «хорошо» выставляется, если задача решена, ответы на вопросы сформулированы не достаточно четко. Решение студента в целом соответствует эталонному ответу, но не достаточно хорошо обосновано теоретически.

Оценка «удовлетворительно» выставляется, если задача решена не полностью, ответы не содержат всех необходимых обоснований решения.

Оценка «неудовлетворительно» выставляется, если задача не решена или имеет грубые теоретические ошибки в ответе на поставленные вопросы.

Методические указания для подготовки к промежуточной аттестации.

Изучение учебных дисциплин (модулей) завершается зачетом/зачетом с оценкой или экзаменом. Подготовка к промежуточной аттестации способствует закреплению, углублению и обобщению знаний, получаемых, в процессе обучения, а также применению их к решению практических задач. Готовясь к экзамену, студент ликвидирует имеющиеся пробелы в знаниях, углубляет, систематизирует и упорядочивает свои знания. На зачете или экзамене студент демонстрирует то, что он освоил в процессе обучения по дисциплине (модулю).

Вначале следует просмотреть весь материал по дисциплине (модулю), отметить для себя трудные вопросы. Обязательно в них разобраться. В заключение еще раз целесообразно повторить основные положения, используя при этом листы опорных сигналов. Систематическая подготовка к занятиям в течение семестра позволит использовать время промежуточной аттестации для систематизации знаний.

3. МЕТОДИЧЕСКИЕ МАТЕРИАЛЫ, ОПРЕДЕЛЯЮЩИЕ ПРОЦЕДУРЫ ОЦЕНИВАНИЯ ЗНАНИЙ, УМЕНИЙ, НАВЫКОВ И (ИЛИ) ОПЫТА ДЕЯТЕЛЬНОСТИ, ХАРАКТЕРИЗУЮЩИХ ЭТАПЫ ФОРМИРОВАНИЯ КОМПЕТЕНЦИЙ

3.1. Организационные основы применения балльно-рейтинговой системы оценки успеваемости обучающихся по дисциплине (модулю)

Оценка качества освоения обучающимися дисциплины (модуля) реализуется в формате балльно-рейтинговой системы оценки успеваемости обучающихся (БРСО).

БРСО в ходе текущего контроля успеваемости и промежуточной аттестации осуществляется по 100-балльной шкале.

Академический рейтинг обучающегося по дисциплине (модулю) складывается из результатов:

– текущего контроля успеваемости (максимальный текущий рейтинг обучающегося 80 рейтинговых баллов);

– промежуточной аттестации (максимальный рубежный рейтинг обучающегося 20 рейтинговых баллов).

Условия оценки освоения обучающимся дисциплины (модуля) в формате БРСО доводятся преподавателем до сведения обучающихся на первом учебном занятии, а также размещены в свободном доступе в электронной информационно-образовательной среде Университета.

3.2. Проведение текущего контроля успеваемости обучающихся по дисциплине (модулю) в соответствии с балльно-рейтинговой системой оценки успеваемости обучающегося

В течение учебного семестра до промежуточной аттестации на основании утвержденной рабочей программы дисциплины (модуля) формируется текущий рейтинг обучающегося. Текущий рейтинг обучающегося складывается как сумма рейтинговых баллов, полученных им в течение учебного семестра по всем видам учебных занятий по учебной дисциплине.

В процессе текущего контроля оцениваются следующие действия обучающегося, направленные на освоение компетенций в рамках изучения учебной дисциплины:

– академическая активность (посещаемость учебных занятий, самостоятельное изучение содержания учебной дисциплины в электронной информационно-образовательной среде, соблюдение сроков сдачи практических заданий и текущих контрольных мероприятий и др.);

– выполнение и сдача текущих и итогового практических заданий (эссе, рефераты, творческие задания, кейс-задания, лабораторные работы, расчетные задания и др., активное участие в групповых интерактивных занятиях (дискуссии, WiKi-проекты и др.), защита проектов и др.);

– прохождение рубежей текущего контроля, включая соблюдение графика их прохождения в электронной информационно-образовательной среде.

Для планирования расчета текущего рейтинга обучающегося используются следующие пропорции:

| Вид учебного действия | Максимальная рейтинговая оценка, баллов |
|---|--|
| академическая активность | 10 |
| практические задания | 40 |
| <i>из них: текущие практические задания</i> | 20 |
| <i>итоговое практическое задание</i> | 20 |
| рубежи текущего контроля | 30 |
| ИТОГО: | 80 |

В течение учебного семестра по дисциплине (модулю) обучающимся должен быть накоплен текущий рейтинг не менее 52 рейтинговых баллов (65% от максимального значения текущего рейтинга).

Необходимыми условиями допуска обучающегося к промежуточной аттестации по дисциплине являются положительное прохождение обучающимся не менее 65% рубежей текущего контроля с накоплением не менее 65% максимального рейтингового балла за каждый рубеж текущего контроля и положительное выполнение итогового практического задания с накоплением не менее 65% максимального рейтингового балла, установленного за итоговое практическое задание.

Невыполнение вышеуказанных условий является текущей академической задолженностью, которая должна быть ликвидирована обучающимся до контрольного мероприятия промежуточной аттестации.

Сведения о наличии у обучающихся текущей академической задолженности, сроках и порядке добора рейтинговых баллов для её ликвидации доводятся до обучающихся педагогическим работником.

В случае неликвидации текущей академической задолженности, педагогический работник обязан во время контрольного мероприятия промежуточной аттестации поставить обучающемуся 0 рейтинговых баллов. В этом случае ликвидация текущей академической задолженности возможна в периоды проведения повторной промежуточной аттестации.

3.3. Проведение промежуточной аттестации обучающихся по дисциплине (модулю) в соответствии с балльно-рейтинговой системой оценки успеваемости обучающегося

Промежуточная аттестация по дисциплине (модулю) проводится в соответствии с Положением о промежуточной аттестации обучающихся по основным профессиональным образовательным программам высшего образования – программ специалитета в Российском государственном социальном университете и Положением о балльно-рейтинговой системе оценки успеваемости обучающихся по основным профессиональным образовательным программам высшего образования - программам бакалавриата, программам специалитета, программам магистратуры в Российском государственном социальном университете.

На промежуточную аттестацию отводится 20 рейтинговых баллов.

Ответы обучающегося на контрольном мероприятии промежуточной аттестации оцениваются педагогическим работником по 20 - балльной шкале, а итоговая оценка по дисциплине (модулю) выставляется по пятибалльной системе для экзамена.

Критерии выставления оценки определяются Положением о балльно-рейтинговой системе оценки успеваемости обучающихся по основным профессиональным образовательным программам высшего образования - программам бакалавриата, программам специалитета, программам магистратуры в Российском государственном социальном университете.

В процессе определения рубежного рейтинга обучающегося используется следующая шкала:

| Рубежный рейтинг | Критерии оценки освоения обучающимся учебной дисциплины в ходе контрольных мероприятий промежуточной аттестации |
|--------------------------------|--|
| 19-20 рейтинговых баллов | обучающийся глубоко и прочно усвоил программный материал, исчерпывающе, последовательно, грамотно и логически стройно его излагает, тесно увязывает с задачами и будущей деятельностью, не затрудняется с ответом при видоизменении задания, свободно справляется с задачами и практическими заданиями, правильно обосновывает принятые решения, умеет самостоятельно обобщать и излагать материал, не допуская ошибок |

| | |
|--------------------------------|---|
| 16-18 рейтинговых баллов | обучающийся твердо знает программный материал, грамотно и по существу излагает его, не допуская существенных неточностей в ответе на вопрос, может правильно применять теоретические положения и владеет необходимыми умениями и навыками при выполнении практических заданий |
| 13-15 рейтинговых баллов | обучающийся освоил основной материал, но не знает отдельных деталей, допускает неточности, недостаточно правильные формулировки, нарушает последовательность в изложении программного материала и испытывает затруднения в выполнении практических заданий |
| 1-12 рейтинговых баллов | обучающийся не знает значительной части программного материала, допускает существенные ошибки, с большими затруднениями выполняет практические задания |
| 0 рейтинговых баллов | не аттестован |

Если результат контроля успеваемости в рамках проведения контрольных мероприятий промежуточной аттестации (рубежный рейтинг обучающегося) неудовлетворительный (получено менее 13 рейтинговых баллов), то промежуточная аттестация по учебной дисциплине (модулю) невозможна даже при наличии высокого текущего рейтинга, полученного по итогам текущего контроля по учебной дисциплине (модулю).

**Приложение № 1 к методическим материалам
по дисциплине (модулю). Конспекты
лекционных занятий по дисциплине (модулю)**

КОНСПЕКТЫ ЛЕКЦИОННЫХ ЗАНЯТИЙ ПО ДИСЦИПЛИНЕ (МОДУЛЮ)

Лекция № 1

1. Теоретическая грамматика первого иностранного языка

2. Раздел 1. Грамматические уровни языка и их единицы. Морфемика.

3. Цели занятия:

1) формирование навыков использования понятийного аппарата теоретической и прикладной лингвистики, переводоведения, лингводидактики и теории межкультурной коммуникации для решения профессиональных задач

2) совершенствование владения системой лингвистических знаний, включающей в себя знание основных фонетических, лексических, грамматических, словообразовательных явлений и закономерностей функционирования изучаемого иностранного языка, его функциональных разновидностей.

4. Структура лекционного занятия.

| № п/п | Содержание (кратко) | Методы и средства обучения |
|-------|---|-----------------------------|
| 1 | Грамматика как раздел науки о языке. Морфология и синтаксис. Место грамматики среди других лингвистических единиц. Методы описания грамматического строя. | Лекция, визуальные средства |
| 2 | Основные современные грамматические теории (описательная, коммуникативно-прагматическая, структурная, когнитивная). | Лекция, визуальные средства |
| 3 | Морфемика как раздел грамматики английского языка. Классификация морфем (свободные и связанные, корневые, аффиксальные). Алломорфы. Функции морфем (словообразование и словоизменение). | Лекция, визуальные средства |

5. Содержание лекционного занятия и взаимодействие с аудиторией.

Термин “грамматика” (из др.- греч. *Grammatike techne* – букв. “ письменное искусство”) неоднозначен. Он может обозначать - 1) строй языка, т.е. система морфологических категорий и форм, синтаксических категорий и конструкций, способов словопроизводства. В триаде, организующей язык, в целом – в его звуковой, лексико-фразеологической и собственно формальной системах, - это категории и все явления формального, собственно строевого уровня языка. Грамматикой называется вся несобственно звуковая и нелексическая организация языка, представленная в его грамматических категориях, грамматических единицах и грамматических формах. Грамматика в этом значении представляет собой строевую основу языка, без которой не могут быть созданы слова (со всеми их формами), словосочетания, предложения (шире высказывания); 2) раздел языкознания, изучающий такой строй, его неоднородную организацию, его категории и их отношения друг к другу; 3) термин “ грамматика” иногда также употребляют для обозначения функций отдельных грамматических категорий или лексико-грамматических множеств. Так, например, говорят о грамматике той или иной части речи или о грамматике того или иного падежа.

Грамматика имеет дело с обобщениями, абстракциями. Характер этих обобщений различен. Грамматика как наука исследует грамматический строй языка. Эта наука имеет

давние традиции. Истоки современной европейской грамматической мысли и терминологии следует искать в трудах древнеиндийских филологов, а позднее – в трудах древних греков. Эти традиции были продолжены европейскими филологами в эпохи Возрождения и Просвещения.

В процессе развития грамматики как науки существенно менялось понимание ее предмета. Отмечается движение от узкого понимания предмета грамматики (только формы) до такого понимания ее границ, когда выведение или формулировка грамматических законов не мыслится без обращения к значению. Так, в отечественной и в зарубежной грамматической традиции существует строго формальное, узкое понимание объекта грамматической науки (Ф.Ф. Фортунатов, Ч.Фриз, генеративная грамматика), или широкое понимание такого объекта, когда учение о грамматическом строе смыкается с изучением слова, с одной стороны, а с другой стороны – с изучением всех сфер речевого функционирования.

Результаты грамматических исследований находят отражение в разных типах описаний. Эти описания с разной степенью полноты представлены в разных типах грамматик.

В традиционных представлениях это грамматики научные, описательные или нормативные. Первой русской грамматикой была “Российская грамматика” М. В. Ломоносова, опубликованная в 1757 году. Соответственно первой научной грамматикой английского языка считается грамматика Генри Суита, появившаяся в 1898 году в Оксфорде.

К настоящему времени более или менее отчетливо сложились следующие типы описания грамматической системы языка.

Описательные (дескриптивные) грамматики носят констатирующий характер, давая описания грамматической подсистемы данного языка. По грамматике такого типа можно судить о строе того или иного языка, о наличии в нем тех или иных грамматических категорий, частей речи и т.д.

Объяснительные (экспланаторные) грамматики нацелены на объяснение особенностей строя языка и носят в целом комментирующий характер. Экспланаторные грамматики имеют преимущественно теоретический характер и их задачей, как правило, является научное осмысление материала.

Синхронные грамматики описывают состояние грамматической подсистемы языка на определенном этапе его развития, делая как бы его горизонтальный срез. Синхронная грамматика не всегда является современной: вполне возможны, например, синхронные грамматики древнеанглийского или среднеанглийского языка, главное, чтобы описание материала осуществлялось без учета фактора его исторического становления и дальнейшего развития в языке.

Диахронные (исторические) грамматики представляют собой описание грамматической подсистемы языка в динамике ее становления и изменения на основе ее вертикального среза.

Диахронные грамматики выявляют тенденции, действующие в языке в течение длительных периодов времени его развития, позволяют проанализировать корни грамматических явлений и дают возможность строить прогностические суждения о путях дальнейшего развития грамматического строя данного языка.

Конечно же, деление грамматик на типы относительно. Даже при решении чисто описательных задач автор не может полностью абстрагироваться от их теоретического осмысления. Деление на синхронные и диахронные типы описания также не жестко: составители синхронных грамматик иногда практикуют для большей убедительности и демонстрации причин явлений экскурс в историю развития языка. Таким образом, необходимо отметить, что вышеприведенная классификация является перекрещивающейся.

На современной стадии развития науки описательные грамматики обязательно являются концептуальными, строго научными и в определенном смысле нормативными. К сфере научной грамматики относятся также сравнительно-исторические грамматики, изучающие строй родственных языков в их развитии, и грамматики сопоставительные (в том числе контрастивные), описывающие черты сходства и различия в строе родственных или неродственных языков в определенный момент их существования. В связи с постоянно

возрастающей ролью английского языка в мире и как следствие этого с активизацией его изучения было создано и создается большое количество учебных (педагогических) грамматик.

ВОПРОСЫ И ЗАДАНИЯ ДЛЯ САМОКОНТРОЛЯ

1. Прокомментируйте различные значения термина « грамматика».
2. На какие разделы традиционно делится грамматика как наука?
3. Какие типы грамматических описаний вам известны?
5. Что изучает теоретическая грамматика?
6. В чем отличие грамматического строя английского языка от русского?
7. С какими отраслями языкознания связана грамматика? Приведите примеры.

Лекция № 2

1. Теоретическая грамматика первого иностранного языка
2. Раздел 2. Формообразование и словоизменение. Части речи (классы и разделы слов)
3. Цели занятия:

1) развитие способности осуществлять устный последовательный перевод и устный перевод с листа с соблюдением норм лексической эквивалентности, соблюдением грамматических, синтаксических и стилистических норм текста перевода и темпоральных характеристик исходного текста,

2) развитие способности использовать понятийный аппарат философии, теоретической и прикладной лингвистики, переводоведения, лингводидактики и теории межкультурной коммуникации для решения профессиональных задач.

4. Структура лекционного занятия.

| № п/п | Содержание (кратко) | Методы и средства обучения |
|-------|---|-----------------------------|
| 1 | Слово в грамматике (словоформа) английского языка. Грамматические категории и их классификации. Грамматическая форма. Грамматическое значение (номинативное, синтаксическое). | Лекция, визуальные средства |
| 2 | Грамматическая оппозиция как структурно-функциональная основа грамматической категории. | Лекция, визуальные средства |

5. Содержание лекционного занятия и взаимодействие с аудиторией.

Слово – одна из основных единиц грамматики. В слове соединены его звуковая материя и его значения – лексическое и грамматическое. Слово связано со всей системой языка несколькими отношениями. Во-первых, лексико-парадигматические отношения, т. е. вхождение в лексико-семантические классы и подклассы; во-вторых, грамматические отношения, т. е. связи грамматических категорий и грамматической парадигмы; в-третьих, это все синтагматические отношения слова, характерные для его функционирования в сообщении.

Роль слова в грамматике понимается разными грамматистами по-разному. По существу ни один из них не обходится без обращения к слову как к важнейшей грамматической единице языка. В отечественной грамматической традиции слову всегда уделялось большое внимание (А.Х. Востоков, А.А. Потебня, Л.В. Щерба, В.В. Виноградов и его школа).

В тех направлениях грамматики, в которых грамматический строй понимается только как абстрактная система отношений, роль слова отодвигается на второй план, уступая место морфеме либо структуре предложения (глоссематика, генеративная грамматика, структурная).

Другой важнейшей единицей грамматического строя языка является единица сообщения – предложение. Предложению как грамматической единице принадлежат такие категории, как предикативность максимально абстрагированное грамматическое значение свойственное любому предложению и представляющее в категориях объективной модальности, т. е. в системе значений, выявляющихся на уровне синтаксической реальности/ирреальности, а также синтаксических времен), категории его семантической структуры, категории актуального членения предложения – тема и рема.

В отечественной грамматической традиции установилось противопоставление предложения слову как внутренне глубоко различных грамматических единиц. Однако в работах некоторых исследователей обнаруживается тенденция нивелировать их внутренние свойства и сводить их функции к общей функции номинации.

Явления, связанные с образованием слова как отдельной единицы, относятся к словообразованию. Все, что связано с абстрактными грамматическими значениями слова и его формоизменением, относится к морфологии. Все явления, связанные с синтагматикой слова, а также с построением и синтагматикой предложения, относятся к синтаксической сфере языка.

Таким образом, грамматика как строй языка представляет собой сложную организацию, соединяющую в себе словообразование, морфологию и синтаксис. Эти подсистемы, особенно морфология и синтаксис, находятся в самом тесном переплетении и взаимодействии. Что касается словообразования, то его также выделяют в самостоятельный раздел.

Грамматическую форму можно определить как единство звуковой стороны и значения. Средства, которые служат способом различения грамматических форм слова, носят название грамматических средств. Такими средствами могут быть аффиксы (в том числе нулевые), фонемные чередования (внутренняя флексия), характер ударения, редупликация, служебные слова, порядок слов, интонация. Все формы изменяемого слова составляют его парадигму. Конкретное слово в определенной его морфологической форме называется словоформой. Деление всех грамматических форм на формы словоизменения и словообразования восходит к работам Ф.Ф. Фортунатова. Иногда также выделяют сферу “формообразования”, очертания которой неясны и понимаются по-разному, чаще всего – как область образования всех форм, выражающих все как словоизменяемые, так и несловоизменяемые морфологические значения. Формы словоизменения в английском языке не столь разнообразны: -s, -ed, -ing, -est, -en, -er.

В английском языке существуют четыре основных средства образования форм: аффиксация, чередование звуков, супплетивность, аналитический способ.

Из всех перечисленных способов словоизменения наименее продуктивным - является супплетивный, а самыми продуктивным и широко распространенным - аналитический способ.

Автор «Теоретической грамматики английского языка» А.А. Худяков под грамматической формой понимает содержательное понятие, противопоставляя ее морфологической форме, или просто форме. Иллюстрируя неидентичность формы и грамматической формы, он замечает, что слово tables с морфологической точки зрения представляет собой двуморфемное образование, состоящее из основы и флексии, а с точки зрения его грамматической формы оно является формой множественного числа имени существительного, образованного от формы единственного числа и обозначающего неединичность денотата данной лексемы.

С грамматической формой тесно связано грамматическое значение.

Ю.С. Маслов определяет грамматическое значение как элементы содержания, стоящие за грамматическими правилами. Грамматические значения представлены не только в слове, но в еще большей мере – в сочетаниях слов и в целом предложении. Если в слове грамматические значения выражаются особенностями построения слова, его формальными частями (например, аффиксами), то в словосочетании и предложении к этим грамматическим средствам присоединяются другие – порядок слов, интонация, служебные слова и т.д. Своеобразие грамматических значений состоит в том, что, в отличие от лексических значений, они не называются в речи прямо, а выражаются попутно, как бы сопутствуя лексическим значениям.

Иногда в литературе встречается утверждение, что грамматическое значение противопоставлено лексическому как более абстрактное более конкретному. Это действительно так, если рассматривать лексику только с конкретным значением. Однако лексическая подсистема языка состоит не только из конкретной лексики, но и абстрактных единиц: love, happiness, evolution, etc.

Система лексических значений идиоэтнична, то есть, специфична для каждого языка, а система грамматических значений носит более или менее универсальный характер. Такие значения, как « предметность », « признак предмета », « действие », должны присутствовать в любом языке.

Грамматическое значение – это абстрактное, обобщенное языковое значение, присущее словам, словоформам, синтаксическим конструкциям и находящее свое регулярное выражение. В области морфологии это общие значения слов как частей речи (например, значение предметности, процессуальности), а также частные значения словоформ и слов в целом, противопоставляемые друг другу в рамках морфологических категорий. Различаются, с одной стороны, грамматические значения референциальные (несинтаксические), отражающие свойства предметов и явлений внеязыковой действительности, например, значения количественные, пространственные, временные, и, с другой стороны – грамматические значения реляционные (синтаксические), указывающие на связь словоформ в составе словосочетаний и предложений (например, соединительные, противительные значения союзных конструкций). Особый характер имеют грамматические значения, отражающие отношение говорящего к тому, о чем идет речь, или к собеседнику: субъективная модальность, субъективная оценка и т.д.

Грамматические значения выявляются в противопоставлениях. Грамматические противопоставления (оппозиции) образуют системы, называемые грамматическими категориями. Грамматическую категорию можно определить как ряд противопоставленных друг другу однородных грамматических значений, систематически выражаемых теми или иными формальными показателями. Грамматические категории очень разнообразны – и по количеству противопоставленных членов, граммем, и по способу их формального выражения, и по характеру выраженных значений. Грамматические категории могут выражаться в простых (синтетических) или сложных (аналитических) формах. Грамматические категории подразделяются на а) формообразовательные, т.е. проявляющиеся прямо в образовании форм слова (например, падеж, число) и б) классификационные, т.е. присущие данному слову во всех случаях его употребления и тем самым относящие это слово к какому-то классу (разряду) слов. По характеру передаваемых значений грамматические категории можно разделить на три типа: а) объективные по преимуществу отражают связи и отношения объективной действительности (например, число в именах существительных), б) субъективно-объективные отражают соотношение между описываемой ситуацией и положением субъектов – участников общения (категории лица, времени, залог, определенность/неопределенность), в) формальные используются для связи между словами, но не отражают каких-либо различий в объективной действительности или в ее субъективном восприятии (грамматический род у существительных, у которых он не связан с полом). От грамматической категории в морфологии принято отличать лексико-грамматические разряды слов – такие подклассы внутри определенной части речи, которые обладают общим семантическим признаком, влияющим на способность слов выражать те или иные категориальные морфологические значения. Таковы, например, существительные собирательные, вещественные, прилагательные качественные и относительные, глаголы личные и безличные. Понятие грамматической категории разработано преимущественно на материале морфологии. Менее разработан вопрос о синтаксических категориях: границы применения понятия грамматическая категория к синтаксису остаются неясными. Спорным является и вопрос о том, относятся ли к грамматической категории словообразовательные категории: им не свойственна противопоставленность и однородность в рамках обобщенных признаков.

Как отмечалось выше, любая грамматическая категория лишь тогда выделяется в языке, когда она реализуется в определенном типе формальных противопоставлений – оппозициях. Оппозиции можно классифицировать по двум признакам – количественному и качественному. По количественному признаку выделяются бинарные, тринарные и многочленные оппозиции. К бинарным (двоичным) оппозициям относятся те, которые представлены только двумя членами (например, категория числа единственное число – *bird* и множественное число – *birds*). Тринарные оппозиции реализуются путем противопоставления трех членов (например, категория наклонения – изъявительное, повелительное и условное). Многочленные оппозиции состоят из более чем трех членов. В русском языке типичным примером многочленной оппозиции может служить категория падежа. По качественному признаку все оппозиции делятся на эквиполентные, привативные и градуальные. Члены эквиполентной оппозиции характеризуются тем, что они одинаково проявляют признак грамматической категории, в рамках которой они противопоставлены. Если для членов эквиполентных оппозиций определяющим признаком является их равноправие, то основная характеристика привативных оппозиций – неравноправие их членов. Один из членов такой оппозиции (его называют сильным, или маркированным) четко и определенно проявляет свой субкатегориальный статус в рамках данной категории; другой член оппозиции (его называют слабым, или немаркированным) слабо проявляет свой статус. В английском языке привативная оппозиция образуется противопоставлениями в рамках категории рода существительных (разумеется, с точки зрения лишь тех ученых, которые признают существование самой этой категории), например, *lion – lioness, goat – she/he goat*. Первые члены данных оппозиций слабо маркируют пол животного, в то время как вторые члены однозначно маркируют пол животного либо как женский, либо как мужской. Привативной также является в английском языке и категория лица глаголов в настоящем времени: *give – gives*, первый член которой маркирован, второй – немаркированный. Особый тип оппозиций представлен в грамматике градуальными оппозициями. Их специфичность заключается в том, что они всегда более чем двучленны, а также в том, что противопоставление внутри оппозиции основывается на интенсивности выражения содержательного признака. Сам содержательный признак способен к градации. К типичным градуальным оппозициям принадлежат оппозиции в рамках грамматической категории степеней сравнения английских прилагательных и наречий: *big – bigger – the biggest; interesting – more interesting – the most interesting*.

ВОПРОСЫ И ЗАДАНИЯ ДЛЯ САМОКОНТРОЛЯ

1. Каким образом грамматические категории связаны с оппозициями? Какие типы оппозиций выделяются в языке?
2. Дайте определение грамматической форме.
3. Какие грамматические средства выражения грамматической формы вы знаете?
4. Какие грамматические категории вы знаете?

Лекция № 3

1. Теоретическая грамматика первого иностранного языка
2. Раздел 3. Имя существительное. Категория числа, падежа и рода
3. Цели занятия:
 - 1) овладение стандартными методиками поиска, анализа и обработки материала исследования.
 - 2) совершенствование лингвистических знаний, включающих в себя знание основных фонетических, лексических, грамматических, словообразовательных явлений и закономерностей функционирования изучаемого иностранного языка, его функциональных разновидностей.
4. Структура лекционного занятия.

| № п/п | Содержание (кратко) | Методы и средства обучения |
|-------|---|-----------------------------|
| 1 | Существительное как слово предметной семантики. Грамматическая и семантическая классификации существительных. | Лекция, визуальные средства |
| 2 | Категории числа, падежа. Продуктивные и непродуктивные формы | Лекция, визуальные средства |

5. Содержание лекционного занятия и взаимодействие с аудиторией.

Имя существительное - знаменательная часть речи, обладающая значением предметности. Предметность – грамматическое значение, в соответствии с которым слова – названия как собственно предметов, так и не - предметов (абстрактных понятий, действий, свойств) – функционируют в языке сходным образом с названиями собственно предметов. Набор грамматических категорий существительного в английском языке довольно беден. Можно выделить следующие: категория числа (наличие признается всеми лингвистами)

Категория падежа (является спорной)

Категория рода (по морфологическому критерию отсутствует)

Рассмотрим подробнее вышеназванные категории.

Грамматическая категория числа у существительных передает грамматическое значение единичности/множественности. Это значение регулярно выражается с помощью противопоставления форм без суффикса –s и форм с суффиксом. Существительные с суффиксом –s представляют собой открытую формоизменяющую модель, по которой изменяется большинство английских существительных. Им противостоят существительные закрытого ряда, у которых формы множественного числа образуются не по общей модели (слова, заимствованные из других языков, слова, имеющие только форму единственного или только форму множественного числа, собирательные существительные).

Спорным в отношении категории числа существительного является вопрос о возможности выделения третьего числа, противопоставляемого единственному и множественному. Сторонники этой точки зрения предлагают выделить в отдельную группу существительные собирательные типа committee, army, family. Как известно, они могут согласовываться с глаголом либо в единственном, либо во множественном числе. Большинство лингвистов, однако, не поддерживают данную точку зрения на том основании, что значение собирательности является лексическим, а не грамматическим значением.

Во многих языках существительные различаются по родам (русский язык, немецкий, французский). В древнеанглийском языке было три рода – мужской, женский и средний. Впоследствии, в результате разрушения системы склонения имен, различия в родах исчезли. В современном английском языке грамматического рода нет. Гюстав Гийом (французский лингвист) различал “семиологические” и “психические” категории. Так, в английском языке семиологическая категория рода у существительных отсутствует, но психическая категория имеется, поскольку на уровне мышления англичане различают субстанции мужского, женского и среднего рода. Во французском языке существуют два семиологических рода – мужской и женский, т.к. в этом языке существуют морфологические средства выражения рода. Однако говорящий на французском различает три психических рода. В английском языке присутствуют существительные, обозначающие неодушевленные предметы, и существительные, обозначающие живых существ, подразделяемые на два класса. К живым объектам относятся существительные, обозначающие существ мужского пола, например, gentleman, ко второму – женского - lady. Чаще всего естественный пол вообще не выражается; такие слова, как student, teacher, doctor, friend и другие, обозначают существа как мужского, так и женского пола. Местоимения “ he” и “ she “ подставляются вместо одушевленных существительных , обозначающих соответственно мужской и женский пол, а местоимение “ it” заменяет неодушевленные предметы, детей , если в данном случае пол не важен. При необходимости

традиционно неодушевленные объекты можно отнести к существительным, обозначающим мужской или женский пол. Чаще всего это происходит потому, что предмету присваивается имя.

Таким образом, в привычном для нас понимании, в английском языке нет деления по родам. Категория рода не является грамматической, согласовательной. В современном английском языке можно говорить о зависимой грамматической категории, которую В. Н. Ярцева назвала категорией активности – пассивности. Сущность этой новой категории состоит в выделении в системе существительных двух классов слов: активных и пассивных существительных. Активные – это те существительные, которые, выступая в функции подлежащего, управляют дополнением: кроме этого, они соотносятся с личными местоимениями *he, she*, присоединяют притяжательную морфему ‘ *s* и замещаются относительным местоимением *who*. Сюда могут относиться как лица, т.е. люди, так и не-лица, т.е. предметы, живые существа, которые в силу сложившейся ситуации рассматриваются говорящими как активные. Пассивные – это те существительные, которые будучи субъектом предложения, дополнения не требуют; они соотносятся с личным местоимением *it*, не присоединяют притяжательную морфему ‘ *s* и могут замещаться относительным местоимением *which*.

Подводя итог рассмотрению категории рода, мы можем констатировать, что в современном английском языке род как согласовательный класс отсутствует; различия в естественном поле выражаются не грамматическим, а лексическим способом.

Под категорией падежа обычно понимается грамматическая категория, представляющая собой единство значения отношения обозначаемого предмета к другим предметам, действиям, признакам и средств его материального выражения. Центральная функция падежа состоит в том, чтобы выражать отношения между словами в предложении. Для полного описания категории падежа требуется выход за рамки собственно морфологии. Традиционно, однако, падеж относят к морфологии, поскольку падежные формы образуют парадигмы имени.

Относительно категории падежа в современном английском языке существует две принципиально противоположные позиции: согласно первой – в английском существует категория падежа, согласно второй – ее нет.

Среди исследователей, признающих наличие категории падежа, также нет единого мнения о количестве падежей в английском языке. Различие в трактовке падежа зависит, прежде всего, от того, рассматривать ли падеж как форму или только как содержание, передаваемое теми или иными средствами.

На основании строгого принципа формы Г. Суит выделяет только два падежа: общий (*the Common Case*) и притяжательный (*the Possessive Case*). Название общего падежа было введено в научный обиход Г. Суитом в начале 20 века, а второе появилось в книге грамматиста второй половины 18 века Р. Лаута, обратившего внимание на то, что английский родительный падеж утратил почти все свои прежние функции и стал выражать лишь значение притяжательности.

Некоторые исследователи исходят из падежной системы англо-саксонского периода и выделяют 4 падежа (Керм, Дейчбейн), выражаемых не только формами слова, но и порядком слов, предложными конструкциями. На основе учета критерия значения выделяются 5 падежей: именительный, родительный, дательный, винительный, звательный. О. Есперсен считает подобный подход неправомерным, так как он осуществляется под влиянием латинской схемы. Другая существовавшая теория носит название аналитических падежей, ее суть заключается в том, что сочетания существительного с предлогом рассматривается как падежная форма. Согласно этой теории падежей столько, сколько значений возникает у существительных. Представители структурного направления в грамматике предложили выделять падеж на основе принципа субституции. Этот принцип позволил им говорить о трехпадежной системе у имени существительного: общий падеж – на основании замещения местоимением *he*, притяжательный – его субститутотом выступает форма *his* и объектный – на основании замены существительного местоимением в объектном падеже *him*. Большинство

ученых разделяют точку зрения Г. Суита о двухпадежной системе (Есперсен, Поутсма, Фаулер).

Отечественный ученый М.Я. Блох, сторонник теории оппозиций (маркированности и немаркированности ее членов), автор учебника по теоретической грамматике английского языка, также признает наличие двухпадежной парадигмы у существительных.

В последние годы происходит пересмотр этой точки зрения в пользу признания отсутствия категории падежа у существительных в английском языке (Б.А. Ильиш, Г. Н. Воронцова, А.М. Мухин, И. П. Иванова, А.В. Широкова и др.). Материал языка дает более, чем достаточные аргументы в пользу этой теории. Попытки найти положительное содержание у общего падежа не увенчались успехом, его значение описывалось в отрицательных терминах, как значение непритяжательности. Выяснилось, что общий падеж может выступать во всех синтаксических функциях, в том числе и типичной для притяжательного падежа функции препозитивного определения. Анализ второго элемента падежной системы, а именно притяжательного падежа также явно указывает на наличие ряда особенностей, не характерных для классических падежных форм. Так, например, помимо основного своего грамматического значения притяжательности он выражает и такие значения: темпоральности, количества, локальности, что не свойственно для синтетических падежей. Кроме того, у притяжательного падежа ограничено функционирование. На эту его особенность указывается многими отечественными лингвистами (Иванова И. П., Мухин А.М). Различаются два вида ограничений: 1) лексическое, состоящее в том, что притяжательный падеж употребляется только с одушевленными существительными (за немногими исключениями, например: *the nation's long-running crisis; the IMF's view; BP's future, Turkey's taboos, the summer's games*, и 2) позиционное, заключающееся в том, что он выступает только в препозиции по отношению к существительному. Следующим аргументом против признания категории падежа у существительного является то, что у притяжательного падежа отсутствует маркированность этой формы во множественном числе. В звучащей речи формы притяжательного падежа ед. и мн. числа не различаются, в устной речи поссессив во множественном числе практически не употребляется, так как на слух эту форму невозможно отличить от формы единственного числа.

Формант 's не закреплен за словоформой, известны случаи, когда он оформляет синтаксическое целое, например: *The girl I danced yesterday's father; the king of Denmark's son; John and Peter's room; The Duke of Norfolk's condemnation, Would-be prime ministers' wives*.

В некоторых случаях 's утрачивает вовсе притяжательное значение, выступая в роли предметного члена предложения, например: *chemist's, butcher's, hairdresser's* и т.д. Поэтому вопрос об отсутствии падежа у английского существительного, впервые поставленный отечественными лингвистами Мухиным А.М., Ильишом Б.А. Ивановой И.П., Аракиным В.Д., можно считать вполне закономерным и соответствующим современному состоянию языка. В настоящее время, если признать эту точку зрения верной, то следует сделать вывод о том, что категория падежа в системе имени существительного фактически не существует. Форму так называемого притяжательного падежа следует рассматривать как синтаксическую, а не морфологическую. Вслед за проф. И.П. Ивановой, проф. В.В. Бурлаковой, синтаксическую форму слова с 's следует считать формой выражения синтаксической категории атрибутивности, а не морфологической категории падежа.

Кроме грамматических категорий в разряде существительных представлены и так называемые зависимые грамматические значения – значения, которые не имеют специальной грамматической формы выражения, но выявляются во взаимодействии с какой-либо грамматической категорией. Таким зависимым грамматическим значением является значение исчисляемости/ неисчисляемости. По степени абстракции это, несомненно, грамматическое значение, так как оно выявляется при регулярном взаимодействии с грамматической категорией числа: исчисляемые существительные имеют форму множественного числа, у неисчисляемых такая форма отсутствует. К зависимым грамматическим значениям следует отнести и значение одушевленности / неодушевленности, которое выявляется во взаимодействии с категорией атрибутивности, т.е. с формой слова 's.

Итак, имя существительное в современном английском языке обладает грамматической категорией числа, двумя зависимыми грамматическими значениями и особой формой выражения атрибутивности. Категория падежа отсутствует в системе имени существительного.

ВОПРОСЫ И ЗАДАНИЯ ДЛЯ САМОКОНТРОЛЯ

1. Каково общекатегориальное значение имени существительного?
 2. Какие грамматические категории присущи имени существительному в английском языке?
 3. Прокомментируйте проблему выделения 3 – го числа у существительных.
 4. Существовала ли грамматическая категория рода в древнеанглийском языке?
 5. Прокомментируйте точку зрения В.Н. Ярцевой на категорию активности- пассивности.
 6. Сколько и какие теории падежа вам известны?
 7. Приведите аргументы сторонников теории отсутствия падежа в английском языке.
- Какие зависимые грамматические категории представлены у английского существительного?

Лекция № 4

1. Теоретическая грамматика первого иностранного языка
2. Раздел 4. Артикль как показатель категории артиклевой детерминации существительного
3. Цели занятия:
 - 1) овладение методами формального и когнитивного моделирования естественного языка и методами создания метаязыков,
 - 2) овладение методикой предпереводческого анализа текста, способствующей точному восприятию исходного высказывания.
4. Структура лекционного занятия.

| № п/п | Содержание (кратко) | Методы и средства обучения |
|-------|---|-----------------------------|
| 1 | Статус артикля в английском языке. Понятие нулевого артикля. Функции артикля. | Лекция, визуальные средства |
| 2 | Коммуникативная роль артикля в английском языке. Функции артикля | Лекция, визуальные средства |

5. Содержание лекционного занятия и взаимодействие с аудиторией.

Служебные части речи – лексически несамостоятельные слова, служащие для выражения различных семантико-синтаксических отношений между словами, предложениями и частями предложений, а также для выражения разных оттенков субъективной модальности.

Служебные слова (или части речи) противопоставлены знаменательным (самостоятельным) словам как лексические и грамматические единицы. Как лексеммы они лишены номинативных значений, присущих знаменательным словам, т.е. не называют предметов, признаков, свойств, действий, их лексическое значение абстрагировано от отношений, которые они выражают в предложении. Служебные слова не обладают той семантической общностью, на основе которой происходит объединение знаменательных слов в части речи. Общность служебных частей речи – функциональная, грамматическая, в этом отношении они приближаются к морфемам и находятся на грани словаря и грамматики. Как грамматические единицы служебные слова отличаются от знаменательных тем, что не имеют

морфологических категорий и выполняют только служебные синтаксические функции в синтаксических конструкциях.

Уступая знаменательным словам по численности и представляя собой, по существу закрытый класс слов, служебные слова превосходят их по частотности.

Употребление термина “служебные части речи” характерно, прежде всего, для русской грамматической традиции. Деление слов на знаменательные и служебные в разных терминологических вариантах прослеживается в русской грамматике, начиная с 18 века. В истории отечественного языкознания объем понятия “служебные части речи” колебался, к ним относили местоимения, числительные, предлоги, союзы, местоименные наречия, вспомогательные глаголы (Ф.И. Буслаев); только предлоги и союзы (А.М. Пешковский); глагольные связки типа “быть”, «являться», предлоги, союзы, союзные слова (Л.В. Щерба). В определении служебных частей речи русская академическая грамматика следует В.В. Виноградову, который относил к ним частицы, предлоги и союзы, именуя их “частицами речи”.

В зарубежной лингвистике обычно не принято противопоставление особых служебных частей речи частям речи знаменательным, но иногда выделяются, например категория относительных слов (*Verhältniswörter*), куда включают артикли, предлоги, союзы (в то время как частицы считаются подвидом наречий). Во французской лингвистической традиции к служебным частям речи (*mots accessoires*) наряду с союзами и предлогами принято относить и местоимения.

Авторы “Грамматики современного английского языка для университетов” выделяют закрытый класс слов (*closed – system items*) и открытый (*open – class items*). В закрытый класс слов входят: артикли, указательные местоимения (*demonstrative*), местоимения, предлоги, союзы и междометия.

Артикль (от лат. *Articulus* – член) – грамматический элемент, выступающий в языке в виде служебного слова или аффикса и служащий для выражения категории определенности – неопределенности, т.е. вида референции.

Артикль свойственен типологически различным языкам – германским, славянским (болг., макед.), венгерскому, армянскому и др. Количество артиклей также колеблется по языкам; наиболее распространенной является система из двух артиклей, но встречаются языки с одним морфологически выраженным артиклем, например, турецкий, где представлен неопределенный артикль *bir*.

Существуют, однако, и языки, в которых нет артиклей.

Исторически определенный артикль восходит обычно к указательному местоимению, неопределенный артикль – к неопределенному местоимению или числительному «один». Это четко прослеживается, например, в романских языках (опр. Артикль из латинского “*ille*” – тот, неопределенный – из латинского “*unus, una*” – один, одна).

Артикль в большинстве языков – отдельное служебное слово, стоящее в препозиции к имени (или именной группе), и уже в античных грамматиках он выделялся как особая часть речи. Но встречается и постпозитивный суффиксированный артикль, причем обычно это определенный артикль.

Б.А. Ильиш считает, что проблема частичечного статуса артикля не является значимой. По его мнению, наибольший интерес представляет решение вопроса, позволяющего дать ответ: артикль морфема или слово. Если признать, что артикль слово, то необходимо решить, является ли он особой частью речи. Кроме того, требуется уточнить вопрос о количестве артиклей.

Большинство исследователей признает за артиклем статус слова, так как, несмотря на тесную семантическую и синтаксическую связь с существительным, артикль в английском языке имеет все формальные признаки отдельного слова, главным из которых является возможность дистантного положения по отношению к существительному. Л.С. Бархударов считает артикль особым словом-определителем местоименного происхождения.

Как морфему склонны рассматривать артикль некоторые зарубежные исследователи, например П. Кристоферсен, которые полагают, что существуют три формы существительного:

zero-form, a-form, the-form. Признавая за артиклем статус слова, исследователи, тем не менее, часто считают его средством аналитической морфологии, своего рода аналогом морфемы. При таком подходе артикль, подобно вспомогательным глаголам, образующим аналитические формы грамматических категорий времени, залога и наклонения в системе глагола, рассматривают как элемент, создающий некоторую грамматическую категорию существительного, которая определяется разными авторами по-разному (категория определенности, детерминации, соотнесенности и др.).

Другие исследователи считают, что артикль по своей функции тождественен адъективному местоимению, т.е. « артикль + существительное » приравнивается к атрибутивному словосочетанию.

Наиболее распространенная в отечественной лингвистике точка зрения на артикль заключается в том, что артикль, являясь самостоятельным служебным словом, не образует аналитической формы какой-то особой грамматической категории имени существительного. В противном случае аналитической формой следовало бы считать т сочетание существительного с любым детерминантом (местоимением: some, any, every my, this), способным замещать артикль.

Артикль, по мнению авторов «Теоретической грамматики английского языка» под редакцией проф. В. В. Бурлаковой, следует рассматривать как переходное явление, которое целиком не может быть отнесено ни к морфологии, ни к синтаксису. С одной стороны, это маркер существительного, показатель его частиречной принадлежности, что сближает его с морфемой. С другой – это самостоятельное слово, которое в силу своей служебности не имеет самостоятельной синтаксической позиции.

При употреблении определенного артикля с именами собственными мы наблюдаем не грамматически обусловленное, а, напротив, лексически закрепленное употребление артикля. Обычно артикль употребляется с названиями групп островов и горных цепей, имеющими собирательное значение, с названиями рек и некоторыми названиями стран, местностей и городов: the Alps, the Thames, the Severn, the Crimea, the Hague. Особо следует отметить употребление определенного артикля с фамилиями в форме множественного числа: the Browns. Артикль отграничивает данную семью от других, выделяя ее как отдельную, индивидуальную группу. Таким образом, этот случай употребления, очевидно, следует отнести к определяющему (идентифицирующему) артиклю. Лексически закрепленным является также употребление артикля в устойчивых фразеологических сочетаниях: to know the ropes, fit as a fiddle.

Идея нулевого артикля связана с понятием « нулевой морфемы », характерной для определенных форм флективных языков: сравните, например, рук (форма мн. числа род. Падежа) противопоставляется формам, имеющим окончания рука, руки, рукам.

Понятие нулевой морфемы распространяется некоторыми учеными и на английский язык: форма единственного числа goot отлична от множественного числа с окончанием –s gooms. Если интерпретировать артикль как морфему, то существование нулевого артикля не вызывает возражений. Идея же нулевого слова едва ли может быть принята всерьез.

Не все лингвисты, признающие за артиклем статус слова, считают его частью речи.

В тех же случаях, когда артикль включается в систему частей речи, его чаще всего рассматривают в пределах какой-нибудь другой знаменательной части речи (обычно местоимения), что очень характерно для представителей зарубежной классической научной грамматики.

Вопрос о количестве артиклей в современном английском языке также не нашел однозначного решения. Традиционно выделяют два артикля: определенный the и неопределенный a(n). Интерпретацию « нулевого артикля » мы подвергли критике.

Как и всякая часть речи, артикль характеризуется определенными морфологическими, синтаксическими и семантическими признаками. Своеобразие морфологического признака артикля определяется его служебным характером. Наличие артикля перед словом или словосочетанием означает, что это слово является существительным, а словосочетание –

субстантивным. Артикль – основной формальный показатель имени существительного и в этом заключается его морфологическая роль. Синтаксическим признаком артикля является функция маркера левой границы группы существительного. Артикль может осуществлять также анафорическую или предваряющую связь. Анафорический артикль играет большую роль в организации связного текста, осуществляя связь между самостоятельными предложениями: *There came a man into the room. The man was tall and handsome.*

Как и другие неполнозначные слова, артикли не лишены значения, поэтому и отсутствие артикля также становится значимым. Однако значение артиклей крайне отвлеченно: они ничего не называют, а лишь так или иначе характеризуют, модифицируют значение существительного или существительного с определением.

Определенный артикль – артикль, индивидуализирующий и конкретизирующий; он характеризует предмет как отличный от других, единичный, индивидуальный или особенный. Только с помощью определенного артикля предмет может быть представлен как конкретный предмет реальной действительности. Иногда это значение называют идентифицирующим, определяющим, выделяющим. Термин « идентифицирующий » более точно указывает на значение отождествления предмета, обозначенного существительным с уже известным адресату речи предметом. Идентификация создается при повторной номинации предмета, уже введенного в повествование: *There once lived a king. The king was cruel and heartless.* Идентифицируемый предмет может быть известен из контекста, в котором употребляется, главным образом благодаря ограничительному определению: *Charlie didn't notice the man who had come up behind him.*

Предмет может идентифицироваться самой ситуацией общения: *Eric walked across the room and stared out the window.* Определенный артикль употребляется также при обозначении так называемых единственных в своем роде предметов, таких, как *the sun, the moon, the earth, the sky etc.*

Об идентифицирующем значении определенного артикля можно говорить и в тех случаях, когда существительное передает значение всего класса данных предметов, например: *The tiger is a dangerous animal.* В данном случае происходит идентификация не отдельного предмета, а всего класса предметов в целом. Это значение определенного артикля обычно называют обобщающим и противопоставляют идентифицирующему значению. Однако представляется более правильным мнение, согласно которому обобщающее значение определенного артикля всегда контекстуально обусловлено. Можно предположить, что обобщающее значение – это вариант основного идентифицирующего значения

Если в предложении упоминаются характерные черты, то они составляют не индивидуальные особенности предмета, а свойство всего класса, например: *The potato, which was the principal foodstuff in Peru, was unknown in Mexico.*

Данный способ обобщения возможен только для существительных предметных, т.е. исчисляемых. Отвлеченные и вещественные (неисчисляемые) существительные передают понятие наиболее обобщенным образом тогда, когда они выступают без артикля. При существительных, выполняющих функцию подлежащего, обобщающий артикль употребляется в тех случаях, когда в предложениях дается описание тех или иных характерных черт, свойств всего класса данных предметов (существ, явлений):

The forest shelters numerous fur-bearing animals; the gull builds its nest on rocks.

Если же предложение содержит повествование, подлежащее обозначает какой-то единичный предмет (существо), и, следовательно, артикль при нем не имеет обобщающего значения. Так, если поставить сказуемое в приведенных выше

примерах в форму прошедшего времени, то они будут содержать не описание, а повествование, и артикль не будет иметь обобщающего значения:

The forest sheltered numerous fur-bearing animals; The gull built its nest on rocks.

Основным значением неопределенного артикля является классифицирующее значение. Неопределенный артикль, так же как и определенный, может указывать на один конкретный предмет, но этот предмет не выделяется из класса ему подобных, и не отождествляется с уже

известным слушающему предметом, а, наоборот, представлен как один из предметов данного класса: *There is a hill behind our house.*

Неопределенный артикль может иметь и обобщающее значение, которое следует рассматривать как вариант основного классифицирующего значения, так как это значение реализуется только в предложениях, выражающих абстрактную классификацию: *A swan is more beautiful than a goose.*

В предложениях, передающих описательное, обобщающее содержание, речь идет не об отдельных, единичных предметах, а о целом классе, обладающем данными свойствами, присущими, следовательно, каждому индивиду данного класса. Характеристика предмета одинакова в обоих случаях - как при вводящем, так и при обобщающем артикле: она заключается в указании на принадлежность к классу. Различие же заключается в степени индивидуализации, которая зависит от характера предложения: *A horse eats oats* и *A horse was eating oats*. Мы видим, что во втором случае выделение предмета стоит в прямой связи с наличием конкретной ситуации, которая может относиться только к одному отдельному представителю данного класса, тогда как суждение *A horse eats oats* относится к любому представителю данного класса. Неопределенный артикль также употребляется с именами собственными, когда имеется в виду не определенное конкретное лицо, а любое лицо из какой-либо семьи, рода: *When a Forsythe was engaged, married or born, all the Forsythes were present (Galsworthy).*

В отличие от обобщающего значения определенного артикля у обобщающего неопределенного артикля отсутствует момент противопоставления данного класса другим. Неопределенный артикль показывает, что имя существительное обозначает любой предмет, принадлежащий данному классу предметов действительности.

Артикль может отсутствовать с существительными в единственном и во множественном числе, что семантически соответствует употреблению неопределенного артикля с существительным в единственном числе.

Артикль, как правило, не употребляется перед существительными, обозначающими абстрактное понятие или вещество, хотя и в этих случаях возможны как определенный, так и неопределенный артикль: *Silence hung over the valley.*

“Tess, “he said in a preparatory tone after a silence. В данном примере существительное без артикля имеет более абстрактное значение, чем то же существительное с неопределенным артиклем: в первом случае – это «тишина», во втором – «пауза», «молчание». У вещественных существительных отсутствие артикля вызвано тем, что индивидуализация обычно не нужна или невозможна: *It was not built of brick or lofty stone, but of wood and plaster.*

Отсутствие артикля у предметных существительных в единственном числе – явление редкое и всегда свидетельствует об отсутствии предметной отнесенности, ограниченности референта.

Итак, неопределенный артикль дает существительному характеристику принципиально иную, чем определенный или отсутствие артикля. Сравните употребление одного и того же существительного с определенным и неопределенным артиклем, а также без артикля:

After a time, when they had walked for a short distance and returned, they sat down beside a timber which they found half buried in the sand. Rita began asking Dave to talk about Spain. He looked up at Rita with a grin. “ Have I ever told you about the time I worked on the Northern Pacific? “ Asking Dave to talk about Spain was time wasted. (Saxton). В приведенном примере *a time* – это некоторое количество, промежуток времени, *the time* – то время, когда Дейв работал на Северной Тихоокеанской железной дороге, *time* – время в наиболее общем значении.

Мы рассмотрели основные значения и факторы, определяющие употребление артиклей либо же их отсутствие. Однако данные примеры не исчерпывают, естественно, всех возможных случаев и существуют такие случаи употребления, которые находятся за пределами грамматической системы. Б.А. Ильиш приводит подобный случай, когда существительное определяется прилагательным “ *wrong* “ и всегда употребляется только с определенным артиклем: *I took the wrong bus. He walked in the wrong direction.*

Разнообразие конкретного употребления артикля вытекает из его основной функции – быть средством ситуативной информации. Актуализируя понятие, выраженное существительным, артикль приводит его в соответствие с каждой данной ситуацией в зависимости от субъективного намерения говорящего. Не передавая синтаксических отношений имени в предложении, артикль, однако, передает более отвлеченные отношения имени в тексте: введение нового или указание на анафоричность, значение обобщенного класса и т.д.

Существующие точки зрения на природу артикля, их количество свидетельствуют об объективной сложности предмета исследования. Поэтому нельзя утверждать, что одна единственная трактовка артикля является правильной.

ВОПРОСЫ И ЗАДАНИЯ ДЛЯ САМОКОНТРОЛЯ

1. Какое грамматическое значение выражает артикль?
2. Когда артикль был впервые выделен как часть речи?
3. Какова точка зрения Б.А. Ильиша на природу и статус артикля?
4. Как трактуют артикль представители зарубежной грамматики?
5. Прокомментируйте теорию «нулевого артикля». Приведите собственные аргументы.
6. Сколько артиклей выделяют в современном английском языке?
7. Прокомментируйте семантику артиклей.

Лекция № 5

1. Теоретическая грамматика первого иностранного языка

2. Раздел 5. Глагол. Классификации и категории глагола.

3. Цели занятия:

1) развитие способности применять методы и средства познания, обучения и самоконтроля для своего интеллектуального развития, повышения культурного уровня, профессиональной компетенции, сохранения своего здоровья, нравственного и физического самосовершенствования

2) овладение методами формального и когнитивного моделирования естественного языка и методами создания метаязыков.

4. Структура лекционного занятия.

| № п/п | Содержание (кратко) | Методы и средства обучения |
|-------|--|-----------------------------|
| 1 | Глагол как слово процессной семантики. Знаменательные и служебные глаголы. | Лекция, визуальные средства |
| 2 | Категории залога, вида и временной соотнесенности как категории, общие для личных и неличных форм глагола. Категории личных форм глагола: времени, наклонения, числа, лица. Категории неличных форм глагола: инфинитив, герундий, причастие. | Лекция, визуальные средства |

5. Содержание лекционного занятия и взаимодействие с аудиторией.

Глагол (лат. Verbum) – часть речи, выражающая грамматическое значение действия (т.е. признака подвижного, реализующегося во времени) и функционирующая по преимуществу в качестве сказуемого. Как специфически предикативное слово глагол противопоставлен имени (существительному); само выделение частей речи в античной (уже у Платона), древне-

индийской, арабской и других лингвистических традициях началось с функционального разграничения имени и глагола.

Характерной особенностью английского глагола является наличие у него двух типов форм: предикативных и непредикативных. По сочетаемости с другими словами в словосочетании между предикативными и непредикативными формами принципиальной разницы нет. Однако они резко отличаются друг от друга по функциям в предложении. Предикативные формы глагола употребляются в функции сказуемого. Непредикативные формы не могут сами играть роль сказуемого; они могут играть в предложении роль любых его членов, кроме сказуемого.

Предикативные формы глагола часто называются также личными, а непредикативные – неличными или именными.

Традиционно глаголы подразделяются на многочисленные и разнообразные группы, основанные на различных принципах классификации. Общее признание получила морфологическая субкатегоризация, основанная на способе образования форм.

Правильные/неправильные глаголы.

Все глаголы делятся на две группы: 1) правильные (образующие прошедшее время и причастие 2 с помощью суффикса – ed), 2) неправильные (глаголы, образующие прошедшее время и причастие 2 любым другим способом, например, чередованием, суффиксацией).

Субкатегоризация глаголов на правильные и неправильные охватывает все глаголы английского языка и в ее основу положен четкий и объективный признак. Ни одна другая субкатегоризация глаголов, существующая в современной лингвистике, не обладает этим достоинством.

Глаголы знаменательные и служебные.

В зависимости от полноточности (и, следовательно, от функции в предложении) различают глаголы знаменательные и служебные. Знаменательные глаголы имеют полное лексическое значение; в предикативной форме они обычно играют роль глагольного сказуемого. Сюда относится подавляющее большинство глаголов, например:

In his own small room Martin lived, slept, studied, wrote and kept house (London).

В отношении деления глаголов на полнознаменательные и служебные нет полной ясности, так как одни и те же формы лексических единиц могут выступать и как знаменательные и как служебные. Например, глагол *is* в сочетаниях типа *he is here* принято считать полнознаменательным, тогда как в структурах *he is walking* эта же форма выступает как служебный глагол. Естественно встает вопрос, считать ли форму в двух приведенных случаях употреблением одним и тем же глаголом или более логично рассматривать эти формы как омонимы разных глаголов. Наиболее оптимально признать в подобных случаях наличие одного глагола, обладающего способностью разнообразного функционирования, так как сохраняются все морфологические показатели, а изменяется только лексическое значение. Сохранение одной и той же парадигмы дает основание рассматривать приведенные формы как один глагол в двух возможных типах его употребления.

Служебные глаголы в отличие от знаменательных полного лексического значения не имеют; их функция – оформлять определенные члены предложения (чаще всего сказуемое). Употребляться самостоятельно, без сопровождения слов полного лексического значения, они не могут. Среди служебных глаголов выделяются две основные группы – модальные и связочные.

Модальные глаголы обычно даются списком и включают следующие единицы : *can, may, must, shall, will, should, would, ought to*. Эти глаголы обладают четкими морфологическими характеристиками – имеют дефектную парадигму и ограниченную способность сочетаться только с инфинитивом.

Модальные глаголы не имеют ни одной собственно глагольной категории (вида, залога). По значению модальные глаголы выделяются тем, что они, в отличие от обычных глаголов, обозначают не действия, а лишь отвлеченные модальные значения необходимости, возможности, вероятности, желательности и т.д.

Связочные глаголы традиционно определяются как глаголы, чье лексическое значение стерто. Эта точка зрения подтверждается ставшими хрестоматийными примерами типа *He grew thin* или *He turned pale*. Однако частичная или полная утрата лексического значения присуща далеко не всем связочным глаголам, а отмечается лишь у небольшой группы. В отличие от этой группы есть ряд глаголов, свободно выполняющих функцию связки, лексическое значение которых никак не стирается, а сохраняется в той же мере, что и при их употреблении как полнознаменательных глаголов (например, полнознаменательный – *to feel a cold touch, to remain in the room* и связочный – *to feel cold, to remain silent*).

К отличительным признакам связочных глаголов в первую очередь относится специфика их сочетаемости, так как из всех подгрупп глаголов только им свойственна комбинаторика с именем прилагательным в качестве зависимого элемента. Наиболее распространенными связочными глаголами являются: *be, become, grow, turn, get, remain* и некоторые другие. Сравните, например:

| | |
|---|-----------------------------------|
| They grew lots of vegetables and fruit. | James grew more and more alarmed. |
| He turned angrily round. | He turned as pale as death. |

Переходность/непереходность.

Для современного английского языка деление глаголов на переходные и непереходные потеряло свой исходный смысл. Традиционно переходными считаются только те глаголы, которые могут комбинироваться с дополнением в винительном падеже. Некоторые глаголы могут принимать два дополнения – прямое и косвенное (*He asked me a question*). Такие глаголы называются дитранзитивными.

Одновременно этот признак был формальным показателем глагола, как части речи, так как из всех классов слов только глагол может образовывать сочетания с именем существительным в винительном падеже. В связи с утратой этой падежной формы именем существительным для современного английского языка переходность получила иную интерпретацию. В современном английском языке свойство переходности/непереходности перешло в сферу комбинаторных свойств глагола. Для описания сочетательных характеристик глагола более существенно выделять группы глаголов, которые способны комбинироваться с объектом беспредложным, с предложным, а также те, которые не могут образовывать сочетания с объектом любой формы. Сравните, например, изменение значения в зависимости от сочетаемости :

| | |
|-------------------------|--|
| To run, to fly, to sail | to run a lathe, to fly a kite, to sail a ship. |
| Lanny turned his head. | She turned and walked back to the house. |
| Time changed people. | But his ideals had changed. |
| I'll burn this letter. | The Southern Cross burned low in the sky. |

Итак, в современном английском языке трактовка переходности/непереходности претерпела значительные изменения. Разграничение между этими глаголами менее четкое, чем в русском языке. В ряде случаев переходность/непереходность соответствующего глагола вскрывается только в контексте, в словосочетании.

В настоящее время появилась теория, относящая это глагольное свойство к лексическим характеристикам глагола и трактующим его как содержательный лексико-семантический признак. Такой подход к вопросу переходности позволяет охарактеризовать сочетательные способности глаголов скорее в лексическом, чем грамматическом плане.

Предельность/непредельность.

Кроме указанных выше групп глаголов принято выделять еще глаголы предельные и непредельные, к которым в некоторых классификациях добавляют еще и двойственные.

К предельным глаголам относятся те, в значении которых заложено понятие стремления к окончанию действия, причем предсказуемо то состояние, которое наступит после завершения действия. Например, *to catch* - в результате этого действия что-то должно быть поймано; подобно этому *to fall, to find, to die*.

Непредельными считаются те глаголы, которые по своему значению передают действие как бесконечно длящийся процесс, последующее состояние непредсказуемо. Например, *to be, to exist, to know, to stay*.

К двойственным принято относить ту группу глаголов, которые в зависимости от контекста могут обозначать либо предельное действие, либо непредельное.

Семантическая субкатегоризация.

Традиционные семантические классификации не охватывают всех членов этого морфологического класса слов и обычно ограничиваются следующими разрядами:

Глаголы чувства и восприятия, глаголы умственной деятельности, глаголы психического состояния, глаголы речи, глаголы передвижения и положения в пространстве. Глаголы типа *give, take, catch* и т.п. не получают семантической характеристики в традиционной классификации. Иногда их относят к глаголам конкретной деятельности, что, на наш взгляд, не является семантической характеристикой выделяемой группы глаголов.

Выделяемым семантическим подгруппам глаголов приписывают определенные грамматические характеристики. Так, глаголам чувственного восприятия и психического состояния, не свойственно употребление в длительных видовременных формах. Глаголы психического состояния не могут быть представлены в страдательном залоге. Таким образом, выделение этих семантических подгрупп получает грамматическое обоснование.

На основании синтаксического поведения все глаголы были разделены на две группы – интенциональные (направленные) и безынтенциональные (ненаправленные). Интенция является лексико-грамматической категорией и лежит в основе валентности глагола. Интенциональные глаголы требуют определителей для своей коммуникативной полноты, которые могут располагаться перед глаголами (левая интенция) или после глаголов (правая интенция). Безынтенциональные глаголы характеризуются тем, что могут выступать без определителей, автономно. Примерами интенциональных глаголов с правой интенцией могут служить следующие: *to catch a ball, to play chess, to introduce oneself*. Для английского языка не характерна левая интенция. Таким образом, интенциональные глаголы не могут функционировать изолированно, они требуют определенного восполнения.

В современной лингвистике был предложен еще один тип субкатегоризации глаголов, касающийся только полнозначительных единиц. В основу был положен принцип сочетаемости с неличными глагольными формами. Все глаголы, обладающие такой способностью, выделяются в особую группу, называемую катенативными глаголами (*catenative* от лат. *catena* – цепь, непрерывный ряд). К ним можно отнести такие, например глаголы, как *to stop, to begin, to give up*.

Семантическая субкатегоризация широко распространенная в современной лингвистике, базируется на свойстве глаголов как предикатов, открывающих определенное количество мест в зависимости от их семантического содержания.

Так, например, глагол *give* предполагает наличие трех участников описываемой им ситуации, т.е. выступает как трехместный предикат. Дальнейшее развитие этих идей позволило более точно и подробно описать семантические свойства глаголов. Глаголы получили характеристику не только с точки зрения количества участников, требуемых данной ситуацией, но и тех семантических отношений, которые возникают между глаголом и обусловленным им участником действия. Эти отношения получили название “ролей”, или семантических падежей.

Семантический подход к классификации глаголов, основанный на выявлении участников действия и их ролей, позволил выделить группу глаголов, названных конверсивами. Глаголы-конверсивы характеризуются тем, что представляют одну и ту же ситуацию с разных точек зрения. Например, глаголы *give* и *receive* обозначают акт передачи с точки зрения передающего и получающего. Сравните, также *borrow* и *lend*. Количество участников при обоих действиях одинаково, но распределение ролей различно.

Семантическая классификация глаголов позволила выделить еще одну специфическую группу, которая оставалась ранее незамеченной. В современной лингвистике было обращено

внимание на ряд глаголов, которые ведут себя своеобразно, обозначая действия, они как бы сами равны этому действию. Такие глаголы получили название перформативов. Для того чтобы глагол стал перформативом необходимо выполнение ряда условий, а именно, он должен быть употреблен в 1-м лице ед. числа настоящего времени. Так, например, произнося I promise ... я произвожу сам акт обещания, т.е. исполняю само действие.

К этой группе можно отнести следующие глаголы: swear, name, bequeath и т.д.

Сторонники семантического синтаксиса предложили субкатегоризацию глаголов, основанную на выборе приглагольных зависимых элементов, когда значение глагола предопределяет истинность содержания, передаваемого зависимыми составляющими. Основываясь на этом положении все глаголы, делятся на две группы: фактивные глаголы (factive) и нефактивные (non-factive). К фактивным относятся: to amuse, to count, to bother, to matter, to forget, to regret, to care about, to resent, to grasp, to comprehend, to ignore, to mind и т.д.

Любой из фактивных глаголов сигнализирует о том, что содержание зависимой единицы представлено говорящим как истинное (I regret that he has gone). Нефактивные глаголы не обладают этим свойством: I believe that he has gone.

I suppose that he has gone. Наиболее распространенные нефактивные глаголы следующие: to seem, to appear, to happen, to suppose, to assume, to claim, to believe, to fancy, to figure, to charge, to maintain и т. д. Различие в семантике ведет к различию в синтаксических структурах, в которых эти глаголы могут функционировать. Так, только фактивные глаголы допускают появление существительного fact перед придаточным, вводимым фактивным глаголом: I resent the fact that she ignores our meeting, но не I may conclude the fact that I can't come.

Для многих современных лингвистов (особенно зарубежных) характерно деление глаголов на стативные (stative) глаголы и активные (active). Главным грамматическим свойством активных глаголов является их способность функционировать в форме длительного времени. К стативным глаголам относятся те глаголы, для которых употребление в длительной форме не является нормой.

Время - это грамматическая категория глагола, являющаяся специфическим языковым отражением объективного времени и служащая для темпоральной (временной) локализации события или состояния о котором говорится в предложении. Эта локализация является дейктической, т.е. соотносенной прямо или косвенно с реальным или воображаемым hic et nunc 'здесь и теперь'. Она заключается в указании посредством противопоставленных друг другу временных форм (глагольных времен) на одновременность, предшествование или следование события моменту речи или в случае относительной временной ориентации – какой-то другой точке отсчета.

Уже Аристотель выделял время как характерную особенность глагола в отличие от имени. Позже в европейской научной традиции учение о категории времени опиралось главным образом на систему глагольных времен латыни, различающую основные и относительные времена. Соответственно М.В. Ломоносов насчитывал в русском языке 10 времен, трактуя в ряде случаев видовые и некоторые близкие к ним различия как временные. С осознанием категории вида количество выделяемых времен уменьшалось.

Существование категории времени у английского глагола не вызывает сомнения у исследователей языка, однако соотношение временных планов объективного времени и языкового трактуется по-разному, поэтому нет единства мнений о количестве времен в современном английском языке. Среди грамматистов (например, О. Есперсен) принята представление объективного времени в виде прямой, на которой точка, нулевой пункт отмечает момент речи и является границей между прошлым и будущим. Однако за пределами этой прямой остаются некоторые глагольные формы английского языка, для которых нет соответствующих отрезков на прямой, например, длительные и перфрктно-длительные формы. Таким образом, эта схема перестала удовлетворять лингвистов, и в дальнейшем были предложены различные ее модификации.

Следует отметить, что, несмотря на признание деления объективного времени на настоящее, прошедшее и будущее, все же высказывалось сомнение в существовании в английском языке глагольного будущего времени. Это сомнение основано на том, что

формы будущего времени с *shall, will* сохраняют особое модальное значение и не могут, поэтому рассматриваться как формы чистого будущего времени. Однако, как показывает языковой материал, глаголы *shall, will* в большинстве случаев утратили свое самостоятельное значение и употребляются как вспомогательные в аналитической форме выражения будущего действия.

Как уже говорилось выше, момент речи является важным понятием для категории времени, для соотнесения действия, о котором говорится, с объективным временем.

Однако временные глагольные формы ориентируют описываемое ими действие в отношении не только момента речи, но и какого-то другого действия. Соответственно в грамматике выделяются такие формы, которые соотносят действие непосредственно с моментом речи, и такие, которые соотносят действие с каким-то другим действием. Времена, непосредственно направленные на момент речи, могут проецировать действие на прошлое, настоящее или будущее. Их называют абсолютными, основными или главными. Отечественные лингвисты говорят о независимых временах. Такими независимыми являются все времена группы

Indefinite и настоящие времена всех остальных групп. Остальные времена – зависимые, так как соотнесены с каким-то другим действием или с каким-то мгновенно прошлым, переданным лексически. Они обозначают, что действие происходит одновременно с этим моментом, или имело место до него или будет иметь место после него. Следовательно, зависимые времена передают значение одновременности, предшествования или следования. Такие времена английские лингвисты называют соответственно относительными, вторичными или подчиненными. Различие зависимого и независимого употребления глагольных форм очень существенно для английского языка. Особенностью английского языка, как известно, является согласование времен, заключающееся в обязательном употреблении относительных глагольных форм в придаточном предложении в зависимости от одновременности или разновременности описываемого действия относительно действия, о котором говорится в главном предложении.

Значения одновременности, предшествования и следования действий и другие временные отношения между действиями, выражаемые глагольными формами, некоторыми языковедами выделяются в особую категорию – таксис.

Особый случай представляет переносное, метафорическое употребление времен, когда говорящий мысленно переносится в другой временной план, так называемое историческое настоящее (*Historic Present*). Такое употребление настоящего времени сообщает рассказу особую изобразительность и живость; слушатель или читатель как бы переносится в прошлое и становится непосредственным наблюдателем разворачивающихся событий. Этот прием широко используется в художественной литературе. Следует отметить, что рассмотрение категории времени с позиций лингвистики текста является перспективным.

Наиболее сложным и дискуссионным является вопрос о существовании категории вида в английском языке и о характере значений глагольных временных форм.

Вид – грамматическая глагольная категория, указывающая на характер протекания действия. В отличие от категории времени, вид связан не с дейктической темпоральной локализацией действия, а с его внутренней структурой, с тем, как она интерпретируется говорящим.

В русском и других славянских языках грамматически противопоставлены совершенный и несовершенный вид. Семантической базой этого противопоставления являются предельные глаголы, причем совершенный вид сигнализирует достижение предела и, в силу этого, представляет действие в его неделимой целостности, а несовершенный вид нейтрален к признаку достижения предела и к признаку целостности. Наличие в славянских языках особых способов передачи характера глагольного действия заставило лингвистов обратиться к поискам

этой категории в других языках. Вопрос о существовании категории вида в германских, и в частности в английском, языках подвергается обсуждению, поскольку нет единства мнений на суть этой категории.

Некоторые лингвисты понимают под категорией вида значения, свойственные некоторым глаголам, содержащим указание на способ протекания действия и обозначающим начало или конец действия (to begin, to start, to finish), многократность действия и т.д. Однако такое толкование категории вида приводит к тому, что лексические свойства передачи характера протекания действия выдаются за грамматическую категорию вида. Этот путь не позволил установить наличие грамматической категории вида английского языка, но привлек внимание исследователей к его видовому характеру.

Профессор И.П. Иванова считает, что видовой характер глагола нельзя рассматривать как явление лексическое. В то же время видовой характер глагола обладает грамматическими признаками, а именно передает форму существования действия, не называется в слове, но сопутствует лексическому значению. Поскольку из-за отсутствия формальных внешних показателей нельзя видовой характер глагола признать грамматической категорией, следует считать его грамматическим значением, получающим свою форму во взаимодействии с близкой по содержанию грамматической категорией времени. Такое грамматическое значение принято называть зависимым грамматическим значением в отличие от основного грамматического значения, имеющего постоянный формальный показатель и входящего в грамматическую категорию. Зависимое грамматическое значение предельности / неопределенности проявляется в различии значений некоторых временных форм. И.П. Иванова считает, что вид является постоянной характеристикой глагольной формы, а время – обязательной, но переменной величиной. Поскольку вид и время являются взаимосвязанными понятиями, она называет группы времен разрядами и рассматривает содержание каждого из них с точки зрения свойственного ему видового и временного значения.

Первый – основной – разряд, объединяющий формы Indefinite, характеризуется отсутствием видового значения и считается на этом основании нулевой формой вида. Таким образом. Формы разряда Indefinite чисто временные. Три остальных разряда – Continuous, Perfect, Perfect Continuous – видо-временные. Для разряда Continuous основным видовым значением является значение процессуальности, для разряда Perfect – значение полноты действия, и для разряда Perfect Continuous – значение полноты развертывания действия.

Спорным в отечественной англистике является вопрос о наличии особых видовых характеристик у форм Indefinite и Perfect. Группа форм Indefinite часто противопоставляется группе Continuous как временная, так как формы Indefinite обладают неопределенным и очень широким значением. Еще более противоречиво толкование форм Perfect. Профессор А.И. Смирницкий предложил точку зрения, согласно которой противопоставление перфектных и неперфектных форм образует грамматическую категорию временной отнесенности. Похожую трактовку перфектных форм предложил Л.С. Бархударов, заимствуя термин у А.И. Смирницкого.

В большинстве зарубежных исследований вопросы грамматической категории вида у английского глагола либо не рассматривались, либо не связывались с категорией времени. Довольно распространенным является утверждение о существовании видового значения только у одной группы глагольных форм – Continuous.

Эти формы, называемые “расширенными” (Expanded), длительными (Durative), продолженными (Continuous), прогрессивными (Progressive), передают способ протекания действия, характеризуют его как процесс. Остальные формы рассматриваются как чисто временные.

Таким образом, подводя итог рассмотрению категорий вида и времени в английском языке, следует отметить, что данные вопросы нуждаются в дальнейшей разработке. Исследователи единодушно признают наличие видовых и временных характеристик у глагольных форм. Теория выделения категории временной отнесенности требует дальнейшего

исследования и уточнения. Бесспорно, однако, то, что категории вида и времени в английском языке настолько тесно связаны, что точка зрения проф. И. П. Ивановой на данную проблему, на наш взгляд, наиболее полно отражает объективные факты языка.

ВОПРОСЫ И ЗАДАНИЯ ДЛЯ САМОКОНТРОЛЯ

1. Что является характерной особенностью английского глагола?
2. Какие 2 большие группы выделяют среди глагола?
3. Назовите основные подгруппы глаголов. Проиллюстрируйте ответ примерами.
4. Какие глаголы называются дитранзитивными? Приведите примеры.
5. Приведите примеры глаголов, иллюстрирующих семантическую субкатегоризацию.
6. Приведите примеры синтаксической субкатегоризации глаголов.
7. Какие глаголы выделяют на основе семантических ролей?
8. Дайте определение категории времени.
9. Какие времена называются абсолютными (относительными)?
10. Дайте определение категории вида.

Лекция № 6

1. Теоретическая грамматика первого иностранного языка
2. Раздел 6. Имя прилагательное. Статив.
3. Цели занятия:
 - 1) развитие способности применять методы и средства познания, обучения и самоконтроля для своего интеллектуального развития, повышения культурного уровня, профессиональной компетенции, сохранения своего здоровья, нравственного и физического самосовершенствования
 - 2) овладение методами формального и когнитивного моделирования естественного языка и методами создания метаязыков.
4. Структура лекционного занятия.

| № п/п | Содержание (кратко) | Методы и средства обучения |
|-------|--|-----------------------------|
| 1 | Прилагательное как слово признаковой семантики. Основные морфологические типы прилагательных: качественные и относительные. | Лекция, визуальные средства |
| 2 | Категория степеней сравнения. Способы формообразования степеней сравнения. Субстантивация прилагательных (частичная и полная). | Лекция, визуальные средства |

5. Содержание лекционного занятия и взаимодействие с аудиторией.

Прилагательное – лексико-семантический класс предикатных слов, обозначающих непроецессуальный признак (свойство) предмета, события или другого признака, обозначенного именем. Прилагательное обозначает либо качественный признак предмета, вне его отношения к другим предметам, событиям или признакам, либо признак относительный, обозначающий свойство предмета через его отношение к другому предмету, признаку, событию. Семантической основой прилагательного является понятие качества. Качественный признак доминирует в значении прилагательного, которое легко развивает качественные семы. Прилагательное само по себе не имеет денотации и соотносится с денотатами только через

посредство определяемого им существительного. Поскольку прилагательное соотносится с денотатом только через посредство определяемого им существительного, оно всегда семантически связано с последним. Эта связь осуществляется двумя способами: прилагательное выступает либо как определение при существительном, образуя атрибутивную конструкцию, либо как предикат или часть предиката, соединяясь с существительным через глагол связку. Признак атрибутивности/предикативности часто вводят в определение прилагательного как его основную функциональную особенность.

Прилагательное как часть речи характеризуется определенными грамматическими формами. Это, прежде всего – специфические суффиксы, которые устанавливают морфологический статус прилагательного на словообразовательном уровне. Словоизменительные формы представлены в разряде прилагательных только для передачи грамматической категории степеней сравнения. Известно, что прилагательные образуют степени сравнения с помощью суффиксов – *er*, *- est*, а также слов *more*, *most*. Суффиксальные образования – это синтетические морфологические формы и поэтому могут быть отнесены к числу формообразовательных характеристик прилагательного. Формы с *more*, *most* до недавнего времени считались аналитическими формами степеней сравнения. Однако более тщательный анализ позволил установить, что данные слова не утратили полностью своего лексического значения, что ярко проявляется в возможности противопоставления их словам *less*, *least*, а также в возможности повтора элемента *more* для достижения экспрессивного эффекта. Как считают авторы “ Теоретической грамматики английского языка В.В. Бурлакова, Л.П. Чахоян и другие, сочетания с *more* и *most* не достигли той степени слитности, которая характерна для аналитических форм глагола. Они представляют собой не морфологические (аналитические) формы, а словосочетания, используемые для передачи грамматического значения степеней сравнения. Как было указано выше, характерным признаком прилагательного в области синтаксиса являются его синтаксические функции – способность выступать в качестве определения (препозитивного или постпозитивного) и предикативного члена предложения. Существуют, однако, прилагательные, которые выступают только в одной из этих функций: например, *mere*, *live*, *monthly*, *daily* употребляются только в функции препозитивного определения; *averse (to)*, *bent (on)*, *worth* – в функции постпозитивного определения или предикативного члена; *glad*, *ill*, *sorry* – в функции предикативного члена предложения. Спецификой синтаксического поведения прилагательных является их способность к субстантивации. Субстантивация представляет собой один из частных случаев конверсии в английском языке. Проявлением субстантивации служит утрата прилагательным признаков, характерных для него как части речи, в том числе его связи с определяемым существительным, и приобретение им сочетаемости, свойственной существительному, а там, где это допускает семантика слов, и форм словоизменения существительного (число). Процесс субстантивации прилагательных может проходить полностью или частично. В первом случае прилагательное переходит в разряд существительного и получает характерное грамматическое оформление с помощью артиклей и множественного числа: *a native*, *a relative*, *a progressive*, *a conservative*, *a savage*, *a Russian*. Во втором случае – результат субстантивации маркируется с помощью определенного артикля. При субстантивации прилагательное получает дополнительное значение собирательности, и тогда оно эквивалентно существительному во множественном числе (*the poor*, *the old*, *the rich*, *the unemployed*), или значение абстрактного качества (*the good*, *the usual*, *the contrary*, *the impossible*, *the inevitable*), и тогда они отличаются от соответствующих абстрактных существительных тем, что передают значение временного качества.

Лексико-грамматический разряд прилагательных делится на подклассы. Субклассификация прилагательных на разряды проводится разными учеными по-разному. Наиболее распространенной в отечественной англистике является деление прилагательных на качественные и относительные. Качественными считаются прилагательные, передающие признак непосредственно, а относительные – прилагательные, передающие признак, выявляющийся через отношение к предмету, месту, времени. Значения качественности и

относительности часто считают абстрактными. И.П.Иванова предложила их рассматривать как зависимые грамматические значения на том основании, что они получают грамматическое выражение во взаимодействии с категорией степеней сравнения. Эта точка зрения представляется убедительной, так как значения качества и относительности взаимодействуют с другими грамматическими значениями, а, следовательно, являются значениями того же уровня абстракции, что и грамматические значения.

Кроме качественных и относительных иногда выделяют количественные прилагательные: например, *much, many, little, numerous*. Хотя существует также точка зрения, согласно которой некоторые лингвисты относят слова *much, many, little, few* к количественным местоимениям.

В зарубежной англистике наиболее распространенным является деление прилагательных на описательные (*descriptive*) и ограничительные (*limitive*). Это деление функционально, так как производится с учетом роли прилагательного по отношению к определяемому им существительному. Представитель английской научной грамматики Г. Суит предложил делить прилагательные на определяющие (*attributive*) и квалифицирующие (*qualifying*). При этом он отмечал, что выделение этих двух подклассов производится на основе той роли, которую они выполняют по отношению к существительному в тексте, а парадигматически прилагательное может принадлежать к другому подклассу. Например, слово *great* в сочетании *a great man* – определяющее, а в сочетании *great stupidity* – квалифицирующее. Существует также деление прилагательных на оценочные (*evaluative*) и описательные (*descriptive*), причем, обычно указывается, что большинство английских прилагательных относится к группе оценочных, хотя для таких выводов необходимы данные, подтвержденные статистическими методами.

В последнее время в работах, посвященных прилагательным, даются более детальные семантические и функциональные классификации прилагательных. Семантические классификации проводятся на основании выделения семантических сфер, называемых прилагательными. Так, отдельные подклассы составляют прилагательные, обозначающие цвет, качество, место, время, родственные отношения и т.д. Подобные классификации могут быть более или менее дробными в зависимости от степени учета разных семантических признаков. Функциональные классификации прилагательных основаны на учете тех свойств, которые характеризуют их как предикатные знаки, т.е. единицы того же типа, что и глаголы. Среди имен прилагательных выделяется группа слов с префиксом *-a*, например: *asleep, astir, afloat, aglow, alive, ashamed, alike, afraid* и некоторые другие, имеющие значение состояния какого-либо лица или предмета. Эти прилагательные характеризуются тем, что обычно не употребляются в роли препозитивного определения к существительному; чаще всего они стоят при глаголе-связке в составе именного сказуемого: *I'm not afraid of you. He was alive*. Невозможность употребления этих прилагательных в препозиции к определяемому слову объясняется исторически: они произошли от предложных оборотов: *alive* из *on life*, *asleep* из *on slape*, которые всегда ставились после определяемого слова. Представители отечественной англистики предлагают два подхода к определению единиц, входящих в эту часть речи. Согласно одной точке зрения к словам категории состояния следует отнести все слова, передающие значение состояния, а не только оформленные префиксом *-a*, т.е. прилагательные (*glad, sorry, cruel*), существительные (*a pity*) и даже сочетания с предлогом (*at school*). При таком подходе к выделению слов категории состояния границы данной части речи оказываются недостаточно четко очерченными и поэтому ее состав неоправданно расширяется. Сторонники другой точки зрения более строго подходят к определению этого лексико-грамматического разряда: они определяют слова категории состояния, как и другие, части речи, на основе трех признаков. Их обобщенным грамматическим значением выступает значение состояния; морфологическим показателем префикс *-a*; характерной синтаксической функцией – функция предикативного члена (*alive, awake, aware, aloof, ashamed*). Слова категории состояния развивались в английском языке, начиная со среднеанглийского периода. К началу 20 века было зафиксировано около 30 таких слов.

В настоящее время наблюдается возникновение большого количества новых слов категории состояния и среди них такие окказиональные образования, как a-droop, a-buzz. В текстах современного английского языка слова категории состояния встречаются также в функции препозитивного определения (an ashamed face, an aloof attitude) и объектно-предикативного члена предложения (He waited, his nerves a-jingle). В заключение следует отметить, что слова категории состояния признаются не всеми лингвистами у нас в стране и не выделяются в отдельную часть речи за рубежом. Поэтому если и выделять эту часть речи, то ее необходимо рассматривать как нетрадиционно выделяемую наряду с модальными словами.

ВОПРОСЫ И ЗАДАНИЯ ДЛЯ САМОКОНТРОЛЯ

1. Охарактеризуйте прилагательное как лексико-семантический класс.
2. В чем заключается функциональная особенность имен прилагательных?
3. Какие грамматические формы характерны для данной части речи?
4. Являются ли формы степеней сравнения прилагательных с more, most аналитическими образованиями? Приведите аргументы.
5. В чем проявляется субстантивация имен прилагательных?
6. Назовите основные подклассы имен прилагательных.
7. К каким грамматическим категориям следует отнести качественные и относительные прилагательные?
8. На какие подклассы принято делить прилагательные в зарубежной англистике?

Лекция № 7

1. Теоретическая грамматика первого иностранного языка
2. Раздел 7. Местоимение. Наречие. Прилагательное.
3. Цели занятия:
 - 1) развитие готовности к постоянному саморазвитию, повышению своей квалификации и мастерства; способность критически оценить свои достоинства и недостатки, наметить пути и выбрать средства саморазвития
 - 2) развитие способности использовать понятийный аппарат философии, теоретической и прикладной лингвистики, переводоведения, лингводидактики и теории межкультурной коммуникации для решения профессиональных задач.
4. Структура лекционного занятия.

| № п/п | Содержание (кратко) | Методы и средства обучения |
|-------|--|-----------------------------|
| 1 | Наречие как слово вторично-признаковой семантики (признак процесса, признак признака). | Лекция, визуальные средства |
| 2 | Разряды наречий (знаменательные, местоименные, количественные и др.). Способы образования наречий. | Лекция, визуальные средства |

5. Содержание лекционного занятия и взаимодействие с аудиторией.

Наречие (калька, лат. Adverbium) – лексико-грамматический класс неизменяемых, как правило, слов, обозначающих признак действия, качества или предмета и выступающих в синтаксической функции обстоятельства или определения. Наречие как часть речи определяется совокупностью морфологических, синтаксических и семантических признаков. Тот факт, что наречие – одна из традиционных частей речи, не означает, что все вопросы, связанные с характеристикой наречий, ясны.

В последние годы наречие в лингвистике описывалось в различных планах: с точки зрения сопоставления лексического и грамматического значений, в плане функционально-семантического анализа, а также на уровне семантико- синтаксической организации предложения. Лингвистов в трактовке наречий не удовлетворяют, прежде всего, критерии отнесения слов к этой категории.

Как научные, так и нормативные грамматики причисляют к наречиям весьма неоднородные по своему составу и функциям слова. Среди них есть такие, которые находятся в центре “ полевой “ структуры наречий. Например, считаются центральными собственно наречия (*here, now, often, always, seldom, wisely, differently, still, twice*), а также слова, которые функционируют и как наречия и как другие части речи: *home* (нар., сущ.), *last* (нар., прил.), *through* (нар., предл.), *up* (нар., предл., постпозитив). Высказывается также мнение, что к числу центральных принадлежат только обстоятельственные наречия типа *then (now, here, there)*, а слова типа *greatly*, т.е. качественные наречия логично было бы рассматривать как адвербиальные формы прилагательных, функционирующие в качестве определения при глаголе и прилагательном.

Наречия относительно поздно получили статус самостоятельной части речи в грамматической теории. Ранние грамматисты (например, Г. Суит) вносили их в нерасчлененный разряд частиц, куда входили все неизменяемые части речи.

О. Есперсен также включает наречия в общую группу частиц, прямо указывая, что *up, immediately, and* принадлежат к одной группе, ибо не принадлежат к существительным, глаголам, прилагательным и местоимениям.

В работах структуралистов, как известно, был выдвинут позиционный критерий отнесения слов к тому или иному классу. Наречие в классификации структуралистов получило название класса 4. Заполнение позиции класса 4 является единственным признаком этого класса. Этот критерий помог выделить центральные наречия, а все остальные были выведены из класса 4 и распределены по функциональным группам слов, в общей сложности дав семь групп служебных слов.

Состав наречий пересматривался представителями и более поздних лингвистических направлений. Для достижения однородности класса наречий было предложено вывести из категории наречий некоторые разряды. Исходя из основной функции наречия как определения при глаголе, предлагалось исключить так называемые интенсификаторы (усилители): *very, extremely, rather*; лимитеры (ограничители): *only, just, even*; союзные наречия: *nevertheless, however, furthermore*, а также *not, there* (вводящее *there*). В результате остаются наречия, которые определяют глаголы, глагольные группы и целые предложения.

Однако, несмотря на уточнения состава наречий, к ним продолжают традиционно относить слова, которые не отвечают требованиям общего категориального значения слов, составляющих этот класс, например, союзные наречия: *therefore, however, moreover*.

Наречия, как полнозначные слова, подразделяются на назывные (пойотетические) и указательные (дейктические). В основном наречия относятся к назывным словам. Хотя существуют такие, которые сами по себе не характеризуют признак, а служат словесным указанием на ситуацию, например: *here, there, so*. При делении всех полнозначных слов на именные и неименные, наречия относят к неименным, призначным словам, так как их главное назначение – служить в выражении актуальных признаков.

В соответствии с отечественной традицией в англистике принята классификация, которая делит наречия на два больших класса: качественные и обстоятельственные. Качественные наречия подразделяются на подклассы: 1. наречия образа и способа действия (*pleasantly, strongly, hopelessly*), 2. наречия меры, степени и количества (*very, highly, enough, much*). Обстоятельственные наречия – это наречия места и времени. Качественные и обстоятельственные наречия уточняют разные действия и позволяют говорить о разном характере семантической связи этих подклассов с предложением.

Семантическое направление в лингвистике уделило значительное внимание роли наречий (сирконстантов) в семантической структуре предложения. Как неименные,

призначные слова второй степени, наречия-сирконтсанты являются по функции предикатными словами, сообщающими актуальную информацию о своем аргументе, в роли которого функционирует первичный признак (другое предикатное слово). Различие в синтаксической и семантической функциях наречий примечательно: сирконтсанты подчинены предикатному слову только синтаксически, но семантически подчиняют его.

Не менее интересны наблюдения над синтаксическим использованием наречий. Синтаксическими функциями наречия, как было отмечено выше, как правило, являются функция обстоятельства и определения. В связи с этим высказывается мнение, что чисто синтаксически наречие принципиально не может определять существительное (ср. *the then president, the man upstairs, a desire within*). Поэтому слова в этих функциях иногда рассматриваются не как наречия, а как прилагательные, транспонированные из наречий (транспозиция, или трансляция, - синтаксическое словообразование, т.е. переход из одной части речи в другую, вызванное синтаксической функцией).

Теория валентности по-новому осветила роль наречий места и времени при некоторых глаголах. Существуют примеры, когда наречия места и времени являются обязательными в содержательном плане с точки зрения валентности глагола-сказуемого, т.е. они заполняют “места”, predetermined семантикой глагола. В таком случае, как считают сторонники теории валентности, они выполняют функцию не обстоятельства, а своеобразного дополнения – локального или темпорального восполнения (*complement*).

В работах зарубежных лингвистов синтаксический статус наречий определяется различными терминами. Наиболее общим является термин ‘*modifier*’ определение (*sentence-modifier, noun-modifier, adverb-modifier, verb-modifier, adjective-modifier*). Иногда эта функция конкретизируется специальными терминами, например, термином ‘*adjunct*’. Наблюдается также четкое разграничение приглагольной функции (*adverbial*) от приадективной и приадвербиальной (*modifier of adjective and adverb*). Употребление наречий после предлогов рассматривается как функция восполнения при предлоге: *round here, till tomorrow*.

Таким образом, синтаксическая функция наречия определяется зарубежными лингвистами главным образом по ядру словосочетания, в котором они употребляются.

Категория наречий не обладает ни одним морфологическим признаком, который являлся бы специфическим и мог бы служить критерием для определения морфологического статуса слова. Неизменяемость характерна и для других частей речи; степени сравнения не охватывают всей категории; словообразовательный суффикс *-ly* также образует только часть наречий.

Наречия в современном английском языке различаются по способу их образования. По морфологической структуре они делятся на: простые (корневые): *here, there, now, then, quite, little*. Односложные и некоторые двусложные наречия считаются простыми.

К производным наречиям относятся слова с префиксами и суффиксами : *slowly, forward(s), upstairs*.

Сложные и составные – это наречия, состоящие из двух корней или слов, например : *sometimes, anywhere, at last, at once*. Сложные наречия образуются путем сложения основ двух наречий, прилагательных или местоимений и пишутся слитно: *somehow, nowhere*. Составные наречия образуются из предлогов и наречий и пишутся раздельно : *at last, at least*.

Наречия в английском языке могут совпадать по форме с предлогами, союзами, модальными словами, частицами. В отличие от этих групп слов наречия всегда выполняют самостоятельную функцию в предложении, являясь обстоятельствами:

I have seen him before. - *before* – наречие в функции обстоятельства времени.

Think before you answer. – *before* – подчинительный союз, вводящий обстоятельство времени предложения времени.

Come before twelve o'clock. – *before* – предлог времени.

I'm still busy. - *still* – наречие, выполняет функцию обстоятельства времени.

Ann is young but her sister is still younger. – *still* – усилительная частица.

The sun is down. – *down* – наречие.

They went down the river. – *down* – предлог.

Некоторые наречия совпадают по форме с прилагательными, в этом случае они различаются по функции и значению:

You must work hard. – hard – наречие, в функции обстоятельства образа действия.

This is a hard question. – hard – прилагательное в функции определения.

Как уже говорилось выше, единственная грамматическая категория – категория степеней сравнения – присуща не всем разрядам наречий, а главным образом качественным и некоторым обстоятельственным наречиям. Ряд наречий образуют степени сравнения синтетическим способом: early – earlier – earliest;

Soon – sooner – soonest (редко); hard – harder – hardest; late – later – latest.

Наречия well, little, badly, much, far образуют степени сравнения супплетивно: better – best, less – least, worse – worst, more – most, farther/further – farthest/furthest.

Способность образовывать суффиксальные формы не исключает в некоторых случаях употребления с more и most:

John ran more slowly. John ran slower.

John ran most slowly. John ran slowest.

В разговорной речи существует тенденция употреблять наречия без суффикса там, где нормы письменного стиля требуют употребления наречия с суффиксом: “Stop him quick, before he wrecks the whole place!” sobbed his wife.

You talk strange...

Такие формы особенно часто употребляются в сочетаниях с прилагательными, типа : uncommon good, awful sorry, real good, precious poor и т.п. Многие такие словосочетания превратились в устойчивые, употребляемые и в книжно-письменном стиле речи, например: bitter cold, icy cold, broad open, ashy pale, boiling hot, dripping wet и др.

Исторически формы без –ly являются более древними; в древне – и среднеанглийском языке они образовывались при помощи суффикса наречий – e, например, harde, faste и т.д. Когда в 15 веке безударное – e отпало, эти наречия по форме совпали с прилагательными: hard, fast.

Таким образом, рассмотрев некоторые семантические, синтаксические и морфологические особенности наречий, можно сделать вывод о том, что эта неоднородная категория слов характеризуется разнообразием значения и функционального использования.

ВОПРОСЫ И ЗАДАНИЯ ДЛЯ САМОКОНТРОЛЯ

1. Охарактеризуйте наречие как лексико-грамматический класс слов.
2. На какие подклассы делятся наречия. Приведите примеры.
3. Какова роль наречий (сирконстантов) в семантической структуре предложения?
4. Назовите основные синтаксические функции наречий.
5. Что такое транспозиция, или трансляция? Приведите примеры.
6. Какой наиболее общий термин употребляется в зарубежной англистике для обозначения синтаксического статуса наречий?
7. Какие грамматические категории присущи наречию?
8. Имеет ли наречие специфические морфологические критерии как часть речи?

Лекция № 8

1. Теоретическая грамматика первого иностранного языка
2. Раздел 8. Синтаксис предложения и словосочетания
3. Цели занятия:
 - 1) развитие способности осуществлять письменный перевод с соблюдением норм лексической эквивалентности, соблюдением грамматических, синтаксических и стилистических норм,

2) овладение методами и средствами познания, обучения и самоконтроля для своего интеллектуального развития, повышения культурного уровня, профессиональной компетенции, сохранения своего здоровья, нравственного и физического самосовершенствования.

4. Структура лекционного занятия.

| № п/п | Содержание (кратко) | Методы и средства обучения |
|-------|--|-----------------------------|
| 1 | Словосочетание и предложение. | Лекция, визуальные средства |
| 2 | Синтаксические связи в словосочетании. | Лекция, визуальные средства |

5. Содержание лекционного занятия и взаимодействие с аудиторией.

Синтаксис (от греч. *Syntaxis* – построение, порядок) – грамматическое учение о связной речи, о единицах более крупных, чем слово. Под синтаксисом понимают также и раздел грамматики, изучающий процессы порождения речи: сочетаемость и порядок следования слов внутри предложения, а также общие свойства предложения как автономной единицы языка и высказывания как части текста.

Синтаксис членится на три комплексных раздела. В первом – синтаксисе частей речи – изучаются сочетательные возможности слова (синтаксические валентности), способы их реализации (согласование, управление, примыкание и др.) и выражаемые ими отношения (атрибутивное, комплетивное и т. п.). Во втором разделе синтаксиса – синтаксисе предложения – описываются внутренняя структура, коммуникативные типы (сообщение, вопрос, побуждение), предикативность и модальность, семантика и синонимические преобразования, а также виды и способы выражения отношений, формирующих сложное предложение. В третьем разделе исследуется актуализация предложения, т.е. те модификации, которые оно претерпевает при вхождении в диалогический или монологический текст, - актуальный синтаксис, синтаксис текста.

Термин « синтаксис », впервые использованный стоиками (3 в. до н.э.), был отнесен к наблюдениям над логическим содержанием высказываний. Однако интерес к категориям синтаксиса присутствовал уже у ранних греческих мыслителей и был обусловлен производимым ими логическим анализом речи. В центре внимания античных философов (Протагора, Платона, Аристотеля и др., позднее – стоиков) находился « логос » - понятие нерасчлененно относимое к речи, высказыванию, предложению, суждению, законченному тексту (например, к « Илиаде »). Первыми синтаксическими операциями были: 1) классификация высказываний по их коммуникативной цели, 2) членение предложения-суждения на основные части, 3) определение отношений между частями сложного периода. Среди высказываний различались: вопрос, ответ, поручение, просьба (Протагор, 5 в. до н.э.), утверждение, отрицание, повествование, побуждение (Аристотель), отрицательные и утвердительные предложения (аксиомы), общий и частный вопрос, повеление, заклинание, клятва, высказывание-обращение (стоики). Исходя из тезиса о тождестве между мыслью и ее речевым выражением, Платон и его последователи расчленяли суждение- предложение на две части: имя (*опота*) и глагол (*rhema*), понимаемые как языковые выражения субъекта и предиката. Стоики положили начало изучению сложного предложения и организующих его отношений (каузальных, следственных, условных, соединительных, разъединительных).

Перелом в принципах синтаксического анализа зафиксирован в сочинениях Аполлония Дискола (3 в.). Синтаксис Аполлония Дискола имел морфологическую основу. Его исходным пунктом было слово. Синтаксис заключался в описании связей слов, форм слов (падежей) в предложении. Этим было положено начало синтаксису частей речи.

Итак, история изучения синтаксиса имеет многовековую традицию и, тем не менее, вопрос о предмете и соответственно, о границах этого раздела науки о языке продолжает оставаться актуальным. Вплоть до настоящего времени среди лингвистов нет единства в

понимании предмета синтаксиса как особого раздела грамматики. Речь идет не только о различиях в принципиальном подходе к синтаксическим явлениям, - различиях, которые существуют между представителями « традиционного » синтаксиса и некоторых новых направлениях в теории языка. Даже те ученые, которые относят себя к числу « традиционалистов », нередко трактуют синтаксис как целое и отдельные синтаксические категории (предложение, словосочетание, члены предложения и т.д.) с диаметрально противоположных позиций.

В лингвистике XX века можно выделить три основные точки зрения на предмет синтаксиса. Одни из исследователей определяют синтаксис как учение о словосочетании, считая основной своей задачей установление правил или закономерностей соединения слов. Что же касается предложения, то его они рассматривают не как особую единицу, а как разновидность словосочетания, как словосочетание, соотносимое с логическим или психологическим суждением. В русском языкознании именно такого понимания придерживались Ф.Ф. Фортунатов, большинство его учеников и последователей; наиболее ярко оно отразилось в работах М.Н. Петерсона.

Другие исследователи практически ограничивают объем синтаксиса синтаксисом предложения, тем самым, совершая скачок от слова непосредственно к предложению, минуя словосочетание. Такого рода концепцию развивал, например. Б. Дельбрюк, видевший в синтаксисе учение о предложении и его частях.

Наиболее распространена в отечественном языкознании, как, впрочем, и за рубежом, трактовка синтаксиса как раздела языкознания, включающего и теорию словосочетания, и учение о предложении.

Каждая из этих трех точек зрения имеет свои достоинства и недостатки.

Интерес к словосочетанию и выдвигание его на первый план дает возможность глубже понять и отразить типологические особенности конкретных языков. При таком подходе, однако, не принимается во внимание целый ряд специфических характеристик предложения, отличающих его от словосочетания.

Занимаясь преимущественно предложением, лингвист получает возможность легко связать описательный синтаксис с историческим, вскрыть пути формирования синтаксических категорий. Вместе с тем преувеличенное внимание к предложению в ущерб словосочетанию создает разрыв между словом как единицей морфологии и предложением как единицей синтаксиса. Тем самым целый ряд проблем остается вне поля зрения.

Казалось бы, что третья точка зрения, которую можно назвать компромиссной, позволяет избежать недостатков, присущих первым двум, сохраняя в то же время их достоинства. Это действительно так. Но такой компромиссный подход к синтаксису в ряде случаев приводит к смешению и эклектическому соединению разнородных критериев.

Словосочетание и синтагма

Выделение более элементарной синтаксической единицы, чем предложение, непосредственно определяется тем или иным пониманием последнего. С одной стороны, можно рассматривать эту более элементарную синтаксическую единицу как единицу грамматическую, с другой - как некоторое семантико-интонационное единство, подчиненное единству предложения.

Соответственно в синтаксической литературе употребляются термины « словосочетание » и « синтагма », которые представителями различных школ и направлений трактуются по-разному.

Ф.Ф. Фортунатов и его ученики подходили к словосочетанию как к основной единице синтаксиса, считая предложение разновидностью словосочетания (законченным словосочетанием). Наиболее последовательно развивал синтаксические взгляды Ф.Ф. Фортунатова М.Н. Петерсон, у которого термин « словосочетание » покрывал и парные соединения слов, и многословные образования – вплоть до простого распространенного предложения.

Иное понимание словосочетания мы находим в работах В.В. Виноградова. Он считал словосочетание своего рода эквивалентом слова, имеющим номинативную функцию, так же как и слово. Словосочетания при таком подходе рассматриваются как строительный материал для предложения, и только будучи включенными в предложение они приобретают коммуникативную функцию.

В отличие от отечественных лингвистов за рубежом многие ученые очень часто вкладывают в понятие словосочетание исключительно формально-грамматическое содержание. Основное направление в современных зарубежных работах по теории словосочетания восходит к взглядам Ф. де Соссюра и развивавшего его воззрения С.И. Карцевского. Оба языковеда употребляли в этом смысле термин « синтагма », причем в понятие синтагмы включались как внешние синтагмы (т.е. словосочетания типа интересная книга), так и внутренние синтагмы (т.е. производные слова медвежонок). Синтагмами были названы все виды комбинаций определяющего и определяемого. В каждой внешней синтагме есть определяющее и определяемое слово. Их взаимное отношение бывает трех видов: согласование, управление и примыкание. Соответственно синтагмы распадаются на три основных типа: определительные, дополнительные и обстоятельственные.

Существуют, однако, и концепции, в которых под понятие синтагмы подводятся и такие грамматические словосочетания, в которых компоненты связаны на подчинительным, а сочинительным отношением (типа брат и сестра). Так понимает синтагму, в частности, лингвист Женевской школы А. Фрей, различающий подчинительные и сочинительные синтагмы.

В американской лингвистике началом учения о словосочетании принято считать появление книги « Язык » американского структуралиста Л. Блумфилда в 1933 году.

Согласно теории Блумфилда словосочетания всех языков мира, а не только в английском языке, можно разделить на две основные большие группы: 1) эндоцентрические (endocentric) и 2) экзоцентрические (exocentric). Принцип выделения этих двух групп коренным образом отличается от принципа, принятого в отечественном языкознании. Согласно Л. Блумфилду эндоцентрическими группами следует считать такие построения, в которых одна или любая из составляющих может заменить всю группу в большей (т.е. в расширенной) структуре. Примерами могут служить следующие: poor John, John and Mary и т.д.

Экзоцентрические словосочетания характеризуются отрицательным признаком и определяются как построения, в которых ни одна из составляющих не может заменить всего словосочетания в расширенной структуре.

Дальнейшая субкатегоризация выделенных типов словосочетаний проводится в традиционном плане: эндоцентрические делятся на подчинительные (poor John) и сочинительные (John and Mary), а экзоцентрические на предикативные (John ran) и предложные (beside John).

Для зарубежной лингвистики характерно отсутствие единого термина для обозначения словосочетания. Наиболее распространен термин phrase. Однако наряду с ним широко используются и другие, например, word group, word cluster.

Блумфилд ввел термин для обозначения того члена эндоцентрического словосочетания, который может заменить всю группу в большей структуре. В подчинительных эндоцентрических словосочетаниях этот элемент мог именоваться двояко: либо « head », либо « centre ».

Следует упомянуть субкатегоризацию словосочетаний, предложенную Ч. Хоккеттом. Она основана на чисто структурном принципе расположения ядра по отношению к другим членам словосочетания и включает 4 типа словосочетаний:

- 1 тип – ядро в постпозиции – new books
- 2 тип – ядро в препозиции – experiment perilous
- 3 тип – ядро в центре структуры – as good as that
- 4 тип- ядро обрамляет структуру – did not go.

Дальнейшие уточнения, внесенные в классификацию, разработанную Блумфилдом, касаются типов отношений, наблюдаемых внутри словосочетания, что позволило описать особые словосочетания, которые не попали в классификацию, предложенную Блумфилдом. В результате проведенных исследований были добавлены новые типы синтаксических групп, характеризующиеся весьма свободными связями между элементами. Эти построения были классифицированы как синтаксические группы, основанные на отношениях паратаксиса и названы паратактическими. Примером подобной группы может служить словосочетание *Yes, please*. Все остальные словосочетания были отнесены к гипотактическим, так как они основаны на отношениях гипотаксиса, т.е. зависимости. В связи с преобразованием классификационной схемы и введением двух новых типов синтаксических построений иную оценку получило и исходное деление всех синтаксических групп на два основных типа: эндоцентрические и экзоцентрические. Вместо этого на начальном этапе классификации все словосочетания, существующие в языке, делятся на две основные группы: 1) словосочетания, основанные на гипотаксисе и 2) словосочетания, основанные на паратаксисе. Субкатегоризация гипотактических групп затем повторяет блумфилдовскую схему, т.е. все гипотактические структуры делятся на эндоцентрические и экзоцентрические. Последующая субклассификация эндоцентрических групп дает, как и у Блумфилда, две подгруппы: координативные и субординативные.

Деление словосочетаний на гипотактические и паратактические основано на отношениях внутри структуры между составляющими ее элементами. Следующие этапы классификации охватывают только гипотактические построения, попытка субкатегоризовать паратактические сочетания не получила широкой поддержки и обычно не применяется.

Являясь единицей синтаксиса, словосочетание обладает целым рядом специфических черт, которые не присущи изолированным словам вне словосочетания. Смысловые отношения в словосочетании гораздо сложнее, чем сумма смыслов, входящих в него слов. Включение слова в словосочетание не только влияет на его смысловое значение, но и придает ему ряд новых свойств: члены словосочетания приобретают синтаксические функции. Весьма показательны в этом отношении атрибутивные группы, образованные двумя существительными, где, как известно, возникающее значение целого сочетания зависит не только от комбинации смыслового содержания группирующихся элементов, но и от их расстановки по отношению друг к другу. Если привести общеизвестный пример, неоднократно разбиравшийся в работах по лингвистике, и сравнить две идентичные по составу, но различные по аранжировке группы, то влияние взаимного расположения элементов на смысл всего отрезка станет очевидным: *a dog house – a house dog*. Значение словосочетания *dog house* может быть расшифровано как « *a house in which a dog lives* », но словосочетание *a house dog* вовсе не значит « *a dog that lives in a house* ».

Интересно сопоставление, приводимое в ряде работ, двух атрибутивных словосочетаний субстантивного состава: *horse shoes – « подкова »* и *alligator shoes – « обувь, сделанная из крокодиловой кожи »*. Группа *horse shoes* не обозначает обуви, из лошадиной кожи.

Неравенство семантического значения словосочетания сумме значений его составляющих наблюдается также и в группах иного морфологического состава. Например, в группе, состоящей из комбинации « имя прилагательное + имя существительное », значение прилагательного подвергается модификациям в зависимости от того, с каким существительным оно комбинируется. Ср., например, значения прилагательного *white* в приведенных ниже словосочетаниях: *white hair (an old man with white hair)*; *a white lie (a harmless lie)*; *white meat (pork, veal, poultry)*. Аналогично и в глагольных структурах: *to run fast*, *to run a splinter into one's finger*, *to run a car into a garage*, *to run a comb through one's hair*, *to run for parliament*.

Таким образом, включение в синтаксическое построение изменяет свойства комбинирующихся единиц и добавляет к ним такие характеристики, которые им не присущи как самостоятельно существующим изолированным словесным единицам, а именно – статус определенного члена предложения или словосочетания (определения, дополнения, обстоятельства и т.п.).

В современной отечественной англистике принята классификация словосочетаний исходя из их внутренней структуры. Словосочетания делятся на две основные группы: ядерные и безъядерные. В отличие от эндоцентрических и экзоцентрических словосочетаний эти два типа выделяются исключительно на отношениях внутри исследуемой группы.

Ядерные словосочетания – это группа слов, образующих грамматически организованную структуру, в которой один из элементов господствует над другими. Этот элемент внутри данной группы не подчинен никакому другому элементу той же структуры и является вследствие этого ядром данного сочетания. Например: *to find an envelope; to run quickly, a white sheet, very bright, a book of poems*. Отношения в ядерных группах основаны на подчинительных связях и могут быть представлены всеми типами подчинительных отношений: атрибутивными, объектными и обстоятельственными. Ядром подчинительных структур является тот элемент, чья синтаксическая функция не может быть выявлена в пределах рассматриваемой группы. По направлению зависимостей все ядерные словосочетания делятся на регрессивные, т.е. структуры, в которых зависимые элементы располагаются слева от ядра, и прогрессивные, т.е. структуры, в которых зависимые элементы располагаются справа от ядра. Смешанные структуры, т.е. сочетания, в которых зависимые элементы расположены по обе стороны ядра, особо не выделяются, так как представляют собой комбинации построений с правым и левым распространением словосочетания.

Безъядерные словосочетания выделяются на основании отсутствия ядра внутри группы. Они очень разнообразны по внутренней структуре, и составляющие могут быть связаны одним из следующих типов статусных отношений: 1) взаимозависимостью, 2) сочинением, 3) аккумуляцией. Дальнейшая субкатегоризация безъядерных словосочетаний позволяет различать две группы: 1) независимые и 2) зависимые. Независимые безъядерные словосочетания характеризуются возможностью быть идентифицированными как синтаксически организованные структуры без привлечения добавочного контекста: *he runs, red and green, ladies and gentleman*. Зависимые же группы требуют для своей идентификации дополнительного контекста, который не является частью

исследуемой группы: *(to find) the car gone, wise old (men)*. Независимые словосочетания делятся на разноклассные и одноклассные. Независимые разноклассные состоят из сочинительных групп с союзным соединением: *politely but without interest; noisily and waving; sad and troubled* либо из взаимозависимых: *he runs; the door closed*). Независимые одноклассные группы включают только сочинительные образования союзного типа: *red and green, Tom and Mary*.

Зависимые разноклассные группы представлены аккумулятивными структурами (*(walked) quietly across the road towards the shop*) и взаимозависимыми, основанными на вторичной предикации (*(to find) the car gone; (may think) it very silly*).

Наибольшее количество составляющих характерно для безъядерных взаимозависимых сочетаний и для ядерных построений. Безъядерные взаимозависимые первично-предикативные сочетания представляют собой схему двусоставного предложения, таким образом, этот тип сочетания обладает наибольшими способностями расширения структуры. В ядерных построениях способности к увеличению числа зависимых компонентов не так велики. Наибольший объем группы можно ожидать в сочетаниях с глагольным ядром, так как глаголы обладают способностью комбинироваться с несколькими типами дополнений и со значительным числом разновидностей обстоятельств.

Принципы установления границ словосочетаний различны для ядерных и безъядерных структур. В ядерных словосочетаниях объем группы ограничен тем количеством синтаксических связей, которое может воспринять данное ядро. Проверка границ ядерной структуры должна быть проведена на базе расширенного контекста, включающего анализируемое словосочетание. При изъятии ядра все оставшиеся незанятыми связи и, соответственно, соотнесенные с ними элементы принадлежат к анализируемой группе. Например, в предложении: *Mr. Brown bought some really fantastic presents* для установления объема и границ ядерной структуры, занимающей позицию дополнения, необходимо изъять ее

ядро « presents », и тогда последовательность слов « some really fantastic » остается как бы с незанятыми фразами, и является полным составом рассматриваемой группы. Таким образом, границы ядерного словосочетания определяются по тому, какие элементы остаются с незанятыми связями после изъятия ядра. Для безъядерных словосочетаний установление границ базируется на ином принципе идентификации: одной безъядерной группой является сочетание, содержащее только один тип синтаксической связи на уровне анализа. Это значит, что в одном безъядерном словосочетании могут быть элементы с иными синтаксическими связями, только более низкого уровня, а именно отношения типа атрибутивных или обстоятельства степени.

Общеизвестно, что для любого словосочетания минимальное количество составляющих должно быть представлено двумя комбинирующимися единицами, в противном случае не возникнет словосочетания. Словосочетание не может состоять менее чем из двух единиц. Теоретически количество членов любой синтаксически организованной группы может быть сколько угодно велико, но в действительности объем группы регулируется определенными ограничениями различного порядка. Как показывает материал, наибольшее количество составляющих характерно для безъядерных взаимозависимых сочетаний, основанных на отношениях первичной предикации, и для ядерных построений.

В заключение следует еще раз подчеркнуть, что словосочетание – единица синтаксиса, возникающая на ярусе, предшествующем предложению, и является, таким образом, единицей более низкого уровня, чем предложение. Несмотря на разногласия, касающиеся сути и природы словосочетания наиболее убедительной представляется точка зрения, согласно которой синтаксическая единица, называемая словосочетанием, – это любая синтаксически организованная группа, состоящая из комбинации либо знаменательных слов типа *to disregard the remark, busy life, very new*, либо служебного и знаменательного слов типа *on the beach, under the net, in the corner*, связанных любым из существующих типов синтаксической связи. Теория словосочетания занимается изучением построения словосочетаний, т.е. исследует их структуру, принципы расстановки элементов по отношению друг к другу, форм, которые могут комбинироваться, и синтаксических связей, устанавливаемых между элементами. Супraseгментные элементы не входят в описание и изучение словосочетаний. Следовательно, словосочетание представляет собой линейную языковую единицу, которая, включаясь в речь, может выступать либо как часть предложения, либо как целое предложение, получая при этом не только интонационную окраску и соответствующие фразовые ударения, но и коммуникативную направленность.

ВОПРОСЫ И ЗАДАНИЯ ДЛЯ САМОКОНТРОЛЯ

1. Что изучает синтаксис?
2. На какие разделы делится синтаксис?
3. Кто и когда впервые использовал термин « синтаксис »?
4. Кем было положено начало синтаксису частей речи?
5. Какие 3 основные точки зрения на предмет синтаксиса можно выделить в лингвистике XX века?
6. Что изучает теория словосочетания?
7. Что понимается под синтагмой?

Лекция № 9

1. Теоретическая грамматика первого иностранного языка
2. Раздел 9. Виды предложений.
3. Цели занятия:
 - 1) овладение методикой предпереводческого анализа текста, способствующей точному восприятию исходного высказывания,

2) развитие способности осуществлять устный последовательный перевод и устный перевод с листа с соблюдением норм лексической эквивалентности, соблюдением грамматических, синтаксических и стилистических норм текста перевода и темпоральных характеристик исходного текста

4. Структура лекционного занятия.

| № п/п | Содержание (кратко) | Методы и средства обучения |
|-------|--|-----------------------------|
| 1 | Части речи и члены предложения. Номинативная структура предложения. Предикативный аспект предложения. Предикативность. Типы предложений в английском языке. Классификация предложений. Простое предложение, сложное предложение. | Лекция, визуальные средства |
| 2 | Классификация предложений. Простое предложение, сложное предложение. Сложноподчиненное предложение. Типы сложноподчиненных предложений. Главное и придаточное предложения. Сложносочиненное предложение. | Лекция, визуальные средства |

5. Содержание лекционного занятия и взаимодействие с аудиторией.

В лингвистике существует не менее 300 определений предложения, что само по себе уже говорит о сложности и противоречивости этого понятия. За весь многовековой период лингвистических исследований было предпринято немало попыток сформулировать удовлетворительное во всех отношениях определение предложения.

Все эти попытки можно разбить на несколько основных разрядов в зависимости от того, что положено в основу каждого из определений: логическое;

психологическое;

фонетическое;

графическое;

грамматическое.

Первый из названных типов определений – логический – является древнейшим и восходит к Аристотелю. Со времени Аристотеля и до середины 19 века предложение рассматривалось в тесной связи с логическим суждением: даже сам термин употреблялся и по отношению к предложению, и по отношению к логическому суждению. Заметим, что в школьных учебниках до настоящего времени бытует логическое определение предложения как группы слов, выражающих законченную мысль. Очень часто факты языка искусственно и насильственно подгоняются под универсальную логическую форму суждения S есть P вне зависимости от того, представлены ли в каждом конкретном предложении языка формы, реализующие логический субъект и логический предикат. Логический подход заставлял приписывать свойство двусоставности даже таким однословным предложениям, как *Silence*; *spring* и т.п.

Неприемлемость такой точки зрения стала очевидной для представителей психологического направления в языкознании, которые пытались описать предложение в терминах представлений, возникающих в сознании говорящего в момент речи. С этой точки зрения предложение есть совокупность индивидуальных представлений говорящего, выраженных в языковой форме. Психологическое понимание предложения было очень распространено в лингвистике конца 19 начала 20 века. Наиболее ярким представителем психологического направления в лингвистике был Г. Пауль. Между психологический и логической точками зрения на предложение нет принципиальной разницы, поскольку и для той и другой характерно при определении предложения полное игнорирование собственно языковых признаков. Типичное фонетическое определение предложения основывается на таких явлениях, как просодия, паузировка, и выглядит следующим образом: « Предложение есть

сегмент речи, обладающий интонационной завершенностью и отделенный от других сегментов речи паузами».

Четвертый тип – графический – определяет предложение как последовательность слов, ограниченных на письме точкой.

В качестве критерия при выделении предложения как коммуникативной единицы выдвигается, например, ограниченность речевого отрезка паузами. Именно в таких терминах определяют предложение (utterance, точнее высказывание) представители дескриптивного направления З. Хэррис, Ч. Фриз. Как легко заметить, эти определения, несмотря на кажущуюся объективность, по существу, апеллируют к языковому сознанию говорящего, оставляя ему решать вопрос о законченности высказывания.

Наибольшую известность и распространение в лингвистике XX века получили грамматические определения предложения. Исследования 60-80 –х годов 20 века показали, что предложение как грамматическая единица не может изучаться в отрыве от его лексического наполнения. Лексические ограничения накладываются почти на все грамматические образцы предложения и на правила его функционирования. Лексическим составом во взаимодействии с грамматической организацией предложения предопределяется его семантическая структура. Таким образом, в анализе предложения практически снимается бывшее еще до 50-х годов традиционным противопоставление грамматического и лексического аспектов. Лексический фактор становится одним из важнейших в анализе предложения как синтаксической единицы.

Предложение обладает большим прагматическим потенциалом. Язык представляет говорящему или пишущему разнообразные возможности выразить в предложении свое отношение к предмету речи, к ситуации, о которой сообщается, к адресату.

Эта прагматическая триада, реализующаяся в разных предложениях или полностью, или в какой-то своей части и взаимодействующая с его семантической структурой, делает предложение языковой единицей, обладающей глубоким смысловым строением.

Предложение как информативная единица обладает большими строевыми и коммуникативными возможностями. Оно несет в себе сообщение, как правило, не изолированно, а в окружении других единиц (предложений, высказываний) и связано с ними содержательными, а часто и синтаксическими отношениями. Входя в текст в качестве его структурирующего компонента, предложение вместе с другими единицами организует сверхфразовое единство и соотносит его части друг с другом.

В настоящее время в описании предложения принято разграничивать два уровня – уровень синтаксической структуры и уровень семантико-синтаксической структуры.

Основными признаками, характеризующими предложение со стороны его формы, являются два других – предикативность и модальность.

Соотношение этих признаков устанавливается в зависимости от понимания предикативности. Если под предикативностью подразумевается сказуемость, то модальность становится более широким признаком, чем предикативность, так как она может быть выражена не только сказуемым, но и интонацией, модальными словами. Однако в большинстве работ предикативность вслед за Виноградовым В.В. признается понятием более широким, чем модальность. Предикативность, по определению В.В. Виноградова, – это отнесенность содержания высказывания к действительности. Она представлена в категориях модальности, синтаксического времени и синтаксического лица.

Предикативность как основной содержательный признак предложения часто рассматривается как свойство, характеризующее не все предложение, а его структурное ядро, называемое моделью предложения, структурной схемой или ядерным предложением. В соответствии с такой постановкой вопроса предикативность стала рассматриваться как признак конструктивного минимума предложения, его структурной схемы, которая реализуется, или развертывается, с помощью синтаксических приемов распространения в полную структурную модель.

Традиционно структурные классификации предложения были основаны на противопоставлении односоставных предложений двусоставным. В основе двусоставных

предложений лежит подлежащно-сказуемая структура, односоставные предложения имеют один главный член, который не является ни подлежащим, ни сказуемым. Структурное членение предложений дополнялось членением их на полные или неполные, на распространенные или нераспространенные.

Кроме структурной классификации проводилась также классификация предложений по значению подлежащего и по цели высказывания. Первый признак позволил выделить личные, безличные и неопределенно-личные предложения; второй – утвердительные, вопросительные, побудительные и восклицательные предложения. В настоящее время многие исследователи выводят восклицательные предложения из числа коммуникативных типов предложения и выделяют их в отдельный тип, так как они выражают лишь интенсивность тона, а не изменение коммуникативной установки говорящего. Деление предложений на три класса с различной целевой установкой пересекается с делением на два класса предложений с разной эмоциональной окраской (т.е. предложения восклицательные и невосклицательные, или эмоциональные и неэмоциональные).

По логическому признаку утверждения/отрицания предложения делились на утвердительные и отрицательные.

Впоследствии вместо традиционного членения предложений на структурные типы были предложены более дробные структурные классификации. Так, в пределах двусоставных предложений стали выделять ядерные предложения, т. е. комбинации членов предложения, которые не могут быть удалены без нарушения структурного смысла предложения. Причем разные исследователи руководствовались различными принципами, в зависимости от чего изменялось и возможное количество ядерных предложений. При этом неизменным оставалось одно – ядерные предложения рассматривались как структурное ядро, лежащее в основе всего разнообразия предложений, существующих в том или ином языке.

В зарубежной англистике наибольшую известность получила семичленная классификация ядерных предложений. Так, например, авторы « Грамматики современного английского языка для университетов » Р. Кверк, С. Гринбаум, Дж. Лич и Я. Свартвик выделяют следующие семь типов предложений:

1. SVA Mary is in the house.
2. SVC Mary is kind / Mary is a nurse.
3. SVO Somebody caught the ball.
4. SVOA I put the plate on the table.
5. SVOC We have proved him wrong / a fool.
6. SVOO She gives me expensive presents.
7. SV The child laughed.

В отечественной лингвистике были выделены ядерные предложения на основе конструктивной значимости членов предложений. Ядром предложения, т.е. его конструктивным центром считается глагол-сказуемое. Конструктивно-значимые члены (компоненты) предложения тесно связаны с ним дистрибутивной связью, т.е. они не могут быть изъяты без нарушения его структурной целостности.

Почепцов Г.Г. выделяет с учетом различных комбинаций конструктивно-значимых компонентов 39 моделей ядерных предложений. Приведем 10 моделей, основанных на различной сочетаемости глаголов с дополнениями:

1. Подл.- сказ.: They smoked.
2. Подл.-сказ.-прям.доп.объекта: He used a match.
3. Подл.-сказ.-прямое доп. объекта-доп. адресата: he had given her money.
4. Подл.-сказ.- два прям. доп. объекта : I asked you a question.
5. Подл.- сказ.-предл. доп. объекта : Holmes looked at his watch.
6. Подл.-сказ.-пред.доп.объекта- доп.адресата: The blonde reminded me of Cass.
7. Подл.-сказ.-два предл.доп. объекта : In all these the Board agreed with me.
8. Подл.-сказ.- прям. доп. объекта-предл.доп.объекта: Bessy kissed him on the cheek.

9. Подл.-сказ.- прямое доп.объекта- предл.доп.объекта – доп.адресата: Jan has been telling me all about it.

10. Подл.-сказ.-доп.адресата: I was telephoning her.

Следующие 14 моделей дают различную сочетаемость глагола с обстоятельствами.

Далее следуют модели, основанные на глаголе-сказуемом в форме страдательного залога, глаголе-связке, конструкциях there is, here is, и включает список модель односоставного предложения.

В отечественной лингвистике существует и иной подход, согласно которому модели предложения выделяют по типам синтаксической связи. В английском предложении различают следующие типы связи: предикативная, подчинительная (субординативная), координативная, интродуктивная и вторично-предикативная. Различные комбинации данных типов синтаксической связи создают так называемые юнкционные модели.

Выявление общих закономерностей в структуре предложения позволило говорить о возможности построения парадигмы предложения. Вопрос о синтаксической парадигме на материале русского языка был разработан следующим образом: предлагается считать членами одной парадигмы предложения одной и той же структуры, имеющие разные временные и модальные планы. При построении парадигмы по типу морфологической парадигмы за исходную форму принимается предложение с глаголом в форме изъявительного наклонения, членами же парадигмы выступают предложения той же структурной модели, но с глаголом в других морфологических формах. Принцип построения парадигмы по изменению глагольных форм подвергся критике со стороны многих лингвистов, однако интерес к построению синтаксических парадигм не ослабевает и в настоящее время.

В зарубежной англистике было предложено выделять два типа синтаксических парадигм: 1) флективную и 2) деривационную. Уже сами названия парадигм показывают, что в основу их выделения были положены принципы построения морфологических парадигм.

Статус предложения как феномена языка проявляется в том, что оно всякий раз строится в соответствии с той или иной языковой моделью (схемой), набор которых ограничен, конечен и является идиоэтническим, то есть специфическим для каждого конкретного языка. Как мы видели выше, количество моделей, в соответствии с которыми строятся предложения, варьируется у разных авторов в зависимости от классификации. Остановимся на двух моделях – функциональной и категориальной - которые могут лежать в основе предложений.

Функциональная модель предложения опирается на понятие члена предложения и описывается в терминах « субъект», « предикат», « объект» и т.д.

Категориальная модель в отличие от функциональной отражает частеречную природу слов, входящих в состав предложения, и описывается в терминах « существительное », « глагол », « прилагательное » и т.д.

В данной лекции мы ограничились рассмотрением вопросов формального синтаксиса. Причины вариативности, как правило, находятся за пределами конструктивного синтаксиса и определяются разнообразием коммуникативно-содержательных параметров предложения, описанию которых мы посвятим следующие лекции курса.

ВОПРОСЫ И ЗАДАНИЯ ДЛЯ САМОКОНТРОЛЯ

1. Чем вызваны сложности в отнесении предложения к тому или иному типу?
2. Какие факторы делают затруднительным определение предложения?
3. Какие типы определений вам известны?
4. Что имеется в виду под грамматическим аспектом предложения?
5. Какие классификационные схемы предложений вам известны?
6. Дайте определение предикативности.
7. Как осуществляется категориальное моделирование предложения? Составьте категориальную модель любого английского предложения.

8. Как осуществляется функциональное моделирование предложения? Составьте функциональную модель любого английского предложения (можно того предложения, которое вы выбрали для выполнения предыдущего задания).

Лекция № 10

1. Теоретическая грамматика первого иностранного языка

2. Раздел 10. Главные и второстепенные члены предложения. Их особенности.

3. Цели занятия:

1) развитие способности осуществлять письменный перевод с соблюдением норм лексической эквивалентности, соблюдением грамматических, синтаксических и стилистических норм

2) овладение понятийным аппаратом философии, теоретической и прикладной лингвистики, переводоведения, лингводидактики и теории межкультурной коммуникации для решения профессиональных задач.

4. Структура лекционного занятия.

| № п/п | Содержание (кратко) | Методы и средства обучения |
|-------|---|-----------------------------|
| 1 | Основные члены предложения. Их классификация. | Лекция, визуальные средства |
| 2 | Второстепенные члены предложения. Их классификация. | Лекция, визуальные средства |

5. Содержание лекционного занятия и взаимодействие с аудиторией.

Предложения в английском языке, как и предложения русского языка, состоят из определенных частей (членов), знание которых поможет не только правильно строить предложения на английском языке, но и понимать уже готовые предложения. Члены предложения не следует путать с частями речи.

В английском языке не существует единого подхода в определении членов предложения. Часто предложение в английском языке условно делят на две главные части: the Subject (Подлежащее) и the Predicate (Предикат, сказуемая часть).

Sally can run really fast. – Салли может бегать очень быстро.

That young girl in a blue dress buys some ice cream here every day. – Та маленькая девочка в голубом платье покупает здесь мороженое каждый день.

Однако, также могут выделяться и второстепенные члены: Object (Дополнение), Attribute (Определение) и Adverbial Modifier (Обстоятельство), подробно рассмотренные в отдельной статье.

Подлежащее в английском предложении выражает лицо или предмет, который совершает действие, или же предмет или лицо, о котором идет речь в предложении.

The weather is fine today! – Погода сегодня хорошая!

Kate hates watching TV. – Кейт ненавидит смотреть телевизор.

В пассивном залоге подлежащим является предмет или лицо, над которым совершается действие.

Naughty students will be punished. – Непослушные ученики будут наказаны.

My phone was broken by my brother. – Мой телефон был сломан моим братом.

Для того, чтобы определить подлежащее в предложении, нужно отыскать глагол (сказуемое) и к нему поставить вопрос What? (что?) или Who? (кто?).

Charles didn't come last night. – Чарльз не приходил прошлым вечером.

Who didn't come last night? Charles. – Кто не приходил прошлым вечером? Чарльз.

Следует помнить, что в предложениях с конструкцией There is / There are слово there не является подлежащим, а используется как вводное слово («формальное подлежащее»). В таких предложениях настоящее подлежащее следует за глаголом to be в нужной временной форме (is, are, was, were, will be).

There are two books on the table. – На столе лежат две книги.

В английском языке выделяют три типа подлежащих: Simple Subject (простое подлежащее), Compound Subject (составное подлежащее) и Full Subject (полное подлежащее). Simple Subject (простое подлежащее) состоит из одного главного слова (часто местоимения или существительного без артиклей), отвечающего на вопрос What? (что?) или Who? (кто?).

She is beautiful. – Она прекрасна

Matthew forgot to call me. – Мэтью забыл позвонить мне.

Compound Subject (составное подлежащее) состоит из двух или более простых подлежащих, которые относятся к общему сказуемому (предикативу). Full Subject или Complete Subject (полное подлежащее) состоит из простого подлежащего или же составного подлежащего (ключевых слов) и других слов, которые к нему относятся (артикли, притяжательные местоимения, прилагательные и другие). В полные и составные подлежащие могут входить второстепенные члены предложения, которые относятся к подлежащим, например, Attributive (определение). Подлежащее чаще всего выражается существительным или местоимением, однако может также выражаться герундием, инфинитивом глагола, причастием, числительным или другими частями речи в виде цитат.

Jack is ill. – Джек заболел. (существительное)

They will come soon. – Они скоро придут. (местоимение)

Playing the guitar was his hobby. – Игра на гитаре была его хобби. (герундий)

To live is to work. – Жить - это работать. (инфинитив)

The wounded were sent to the hospital. – Раненые были отправлены в госпиталь. (причастие).

В некоторых предложениях английского языка подлежащее опускается и предложение состоит только из сказуемой части. Это характерно для предложений, выражающих приказы, запреты, просьбы, так как подлежащее известно из контекста.

Stop! – Стоять!

Give it to me, please. – Дай это мне, пожалуйста.

Сказуемое (предикат) в английских предложениях указывает на действие, совершаемое подлежащим, или же описывает состояние и то, что с подлежащим происходит. Основой сказуемого всегда является смысловой, модальный или вспомогательный глагол.

His daughter is still very small. – Его дочка еще очень маленькая.

My mum is cooking at the moment. – Моя мама занята готовкой сейчас.

Как и подлежащее, сказуемое в английских предложениях делится на три типа: Simple Predicate (простое сказуемое), Compound Predicate (составное сказуемое) и Full / Complete Predicate (полное сказуемое). Simple Predicate (простое сказуемое) состоит только из глагола в определенной личной или временной форме.

Kate likes you. – Ты нравишься Кейт.

You disturb him. – Ты ему мешаешь.

Фразовые глаголы, хотя и состоят из глагола и предлога (а также иногда существительного), в предложении также выступают в качестве простого сказуемого, так как имеют единое значение.

Help! Jack passed out! – Помогите! Джек потерял сознание!

Compound Predicate (составное сказуемое) может состоять из нескольких простых сказуемых, которые относятся к общему простому или составному подлежащему.

Kelly and Jane called Peter and invited him to their party. – Келли и Джейн позвонили Питеру и пригласили его на свою вечеринку.

К составному сказуемому также относятся модальные, вспомогательные или фразовые глаголы с неличностными формами смыслового глагола (герундий, причастие). Такие составные сказуемые называются Compound Verbal Predicates (составные глагольные сказуемые).

I am working now. – Я сейчас работаю.

I haven't finished my work yet. – Я еще не закончил свою работу.

Также к составным относятся сказуемые, состоящие из глаголов-связок в личной форме и предикативов.

Predicative (предикатив) – это именная часть составного сказуемого, которая дает характеристику подлежащему. Часто предикатив выражается существительным,

прилагательным, числительным, местоимением и др. Такие составные сказуемые называются Compound Nominal Predicates (составные именные сказуемые).

He is nobody. – Он - никто.

My father is an engineer. – Мой отец - инженер.

Full Predicate или Complete Predicate состоит из простого или составного сказуемого и всех второстепенных членов предложения, которые относятся и зависят от данного сказуемого.

Kate doesn't like you. – Ты не нравишься Кейт.

My friend Matt is a kind and intelligent guy. – Мой друг Мэтт – добрый и умный парень.

В английском языке, в отличие от русского, подлежащее и сказуемое являются незаменимыми компонентами для построения правильного предложения. Они являются основой любого английского предложения. Однако, важно также и правильное использование второстепенных членов предложения, так как они дополняют информацию, выраженную подлежащим и сказуемым, обогащают речь говорящего и делают ее более выразительной.

Второстепенные члены предложения в английском предложении выражают дополнительную информацию, разъясняют и расширяют информацию, которую несут подлежащее и сказуемое, а также другие члены предложения.

Kate walks. - Кейт идет.

Little Kate walks fast. - Маленькая Кейт идет быстро.

Второстепенные члены предложения могут зависеть от подлежащего, сказуемого или от других второстепенных членов. Выделяют Object (дополнение) и так называемые Modifiers (модификаторы): Attribute (определение) и Adverbial Modifier (обстоятельство).

The Object (дополнение) – второстепенный член предложения, обозначающий предмет или лицо, над которым совершается действие, выраженное сказуемым. Дополнение в английском языке может быть выражено существительным, местоимением, герундием, инфинитивом глагола или прилагательным и причастием, которые используются в качестве существительных.

Let's drink tea! – Давайте пить чай! (существительное)

Give it to me right now! – Дай это мне сейчас же! (местоимение)

I don't like reading SF. – Я не люблю читать научную фантастику. (герундий)

The policeman ordered to stop. – Полицейский приказал остановиться. (инфинитив)

We should honor the dead. – Мы должны чтить память погибших. (прилагательное)

Дополнение в английских предложениях бывает трех видов: Direct Object (прямое дополнение), Indirect Object (непрямое дополнение) и Cognate Object (родственное дополнение). The Direct Object (прямое дополнение) выражает предмет или лицо, над которым

непосредственно совершается действие. Оно зависит от сказуемого, выраженного переходным глаголом, и используется без предлогов.

I will help you. – Я помогу тебе.

Can you play chess? – Ты можешь играть в шахматы?

The Indirect Object (непрямое дополнение) выражает в большинстве случаев одушевленный предмет (реже неодушевленный), для которого осуществляется действие. Непрямое дополнение бывает двух типов (1-го и 2-го), и в зависимости от типа непрямого дополнения могут использоваться как с предлогами, так и без них. Непрямое дополнение первого типа указывает на лицо (реже предмет), которому адресовано действие сказуемого (для которого это действие происходит) и используется после переходных глаголов, у которых уже есть прямое дополнение. В зависимости от положения в предложении, такое дополнение может использоваться с предлогом или без него. Непрямое дополнение используется без предлога, когда стоит перед прямым дополнением.

Buy me some milk, please. – Купи мне молока, пожалуйста. (milk – прямое дополнение)

He will teach John French. – Он научит Джона французскому языку. (French – прямое дополнение)

Однако, после переходных глаголов to explain (объяснять), to suggest (предлагать), to announce (оглашать), to introduce (представлять), to repeat (повторять), to dedicate (посвящать), to interpret (толковать) и некоторых других непрямым дополнением всегда используется с предлогом to, даже если стоит перед прямым дополнением.

I will repeat to you my question. – Я повторю для вас свой вопрос.

Если непрямым дополнением стоит после прямого дополнения, то оно используется с предлогом (to, реже for). В этом случае непрямым дополнением сильнее акцентируется.

Buy some milk for me, please. – Купи молока для меня, пожалуйста. (milk – прямое дополнение)

Непрямым дополнением всегда стоит после прямого, если оно (прямое дополнение) выражено местоимением it (это).

Give it to me. – Дай это мне.

Некоторые переходные глаголы могут использоваться с непрямым дополнением, но без прямого. В этом случае непрямым дополнением также используется с предлогом.

Mum, can you read to us? – Мам, ты можешь нам почитать?

Непрямым дополнением второго типа не всегда указывает на адресата действия и чаще используется после непереходных глаголов, чем переходных. Такое непрямым дополнение всегда используется с предлогами.

Don't shout at me! – Не кричи на меня!

Прямое и не прямое предложное дополнения могут быть *simple objects* (простыми), состоящими из одного слова или словосочетания, или *complex objects* (сложными). *Complex Object* (сложное дополнение) – особая конструкция, которая состоит из двух компонентов, один из которых – существительное в именительном или притяжательном падеже или же местоимение в объектном или притяжательном падеже. Второй компонент выступает в качестве сказуемой части и выражается инфинитивом глагола, причастием, герундием, реже существительным, прилагательным. Такие конструкции неделимы, поэтому в предложении рассматриваются как отдельный целый член предложения. В зависимости от глагола в сказуемом главного предложения, сложное дополнение может использоваться с предлогом или без него.

Matt observed Rachel turn red. – Мэтт заметил, как покраснела Рейчел. (инфинитив без частицы *to*)

Kate thinks herself very beautiful. – Кейт думает, что она очень красивая. (прилагательное, опускается глагол-связка *to be*)

I want Jack and Sally to come to my party. – Я хочу, чтобы Джек и Салли пришли на мою вечеринку. (инфинитив с частицей *to*)

The Cognate Object («родственное» дополнение) – особый вид дополнения в английском языке. Его особенность состоит в том, что, в основном, оно используется с непереходными глаголами но без предлогов, а также является однокоренным словом с глаголом, от которого зависит, или схожим с ним по значению.

Mr. Johnson lived a happy life. – Мистер Джонсон прожил счастливую жизнь.

The Attribute (определение) – второстепенный член предложения, который дает оценку существительным, местоимениям и другим частям речи в предложении, которые используются к качеству существительного. В предложении определение чаще всего зависит от подлежащего, дополнения, а также именной части сказуемого.

This little dog is so cute! – Эта маленькая собачка такая милая!

Определение в предложении может стоять как перед словом, от которого зависит (*prepositional attribute*), так и после него (*postpositional attribute*).

Prepositional attribute

My friend will come soon. – Мой друг скоро придет.

Postpositional attribute

That guy is a friend of mine. – Этот парень - мой друг.

Определение в английском предложении может выражаться разными способами, однако довольно часто оно выражается прилагательным или причастиями (а также причастными фразами).

There is a big dog in our garden. – В нашем дворе находится (какая-то) большая собака.

We saw a destroyed house. – Мы увидели разрушенный дом.

Также определение часто выражается разными видами местоимений. Притяжательные местоимения при переводе на русский часто могут опускаться.

My car is old. – Моя машина старая.

Wash your hands, please. – Вымой руки, пожалуйста.

Определение в английских предложениях может быть выражено порядковым или количественным числительным.

I will buy two apples – for you and John. – Я куплю два яблока - для тебя и Джона.

Show me the second part of the contract. – Покажи мне вторую часть контракта.

Определение также может быть выражено существительным. При переводе на русский язык такие определения часто передаются прилагательными.

Mr. Todd was a village doctor. – Мистер Тодд был деревенским врачом.

Определением также выступает существительное в притяжательной форме. Такое определение может стоять как перед определяемым словом, так и после него.

Kerry's brother works as a lawyer. – Брат Керри работает юристом.

Иногда определением в английском языке могут становиться наречия, если они зависят от существительного.

The room above was small and dark. – Комната наверху была маленькой и темной.

Особым типом определений являются так называемые *prepositional phrases* (предложные фразы) – сочетания существительного с предлогом. Проблемой такого определения является то, что его можно перепутать с непрямым дополнением. Следует помнить, что определение всегда зависит от именных частей речи (существительного, местоимения, числительного), а дополнение чаще всего относится к сказуемой части (глаголу).

I would like a cup of tea, please. – Мне чашечку чая, пожалуйста.

Apposition (приложение) – особый вид определения в английском языке, которое выражается существительным (с или без сопутствующих слов). Приложение объясняет или дополняет существительное (или местоимение), от которого зависит, и дает ему другое название. Приложения подразделяются на *Close apposition* (необособленное приложение) и *Loose apposition* (обособленное приложение). *Close Apposition* (необособленное приложение) – приложение, которое тесно связано с обозначаемым словом и не выделяется запятыми. Оно выражается именем нарицательным и часто зависит от подлежащего или дополнения, выраженных именами собственными (именами людей или географическими названиями).

Aunt Molly will come tomorrow. – Тетя Молли завтра придет. (aunt – apposition)

Loose apposition (обособленное приложение) – приложение, которое менее тесно связано с обозначаемым словом по смыслу и отделяется запятыми. Обособленное приложение несет дополнительную информацию и часто называется вставкой.

Craig Smith, my university professor, always helps me with my projects. – Крег Смитт, мой университетский профессор, всегда помогает мне по моим проектам.

The Adverbial Modifier (обстоятельство) – второстепенный член предложения, который дополняет глагол, прилагательное или наречие, то есть зависит от сказуемой части предложения. обстоятельство поясняет, каким образом, когда, где и как выполняется действие или протекает состояние, выраженное в сказуемой части.

Linda runs fast. – Линда быстро бежит.

В зависимости от своего значения, обстоятельства в английском языке делятся на несколько видов.

Adverbial Modifiers of time (обстоятельства времени).

Let's do it tomorrow. – Давай сделаем это завтра.

Adverbial Modifiers of frequency (обстоятельства частоты) – поясняет, как часто повторяется или происходит действие.

I often buy fruits at this shop. – Я часто покупаю фрукты в этом магазине.

Adverbial Modifiers of place and direction (обстоятельства места и направления).

Don't go there! – Не ходи туда!

Adverbial Modifiers of manner (обстоятельства образа действия) – поясняет, как именно протекает действие или состояние.

He so obviously likes you. – Ты ему нравишься и это так явно.

Adverbial Modifiers of degree and measure (обстоятельства степени и меры) – поясняет, в какой степени присутствует определенный признак или выполняется действие.

I feel pretty tired. – Я довольно устал.

Adverbial Modifiers of cause (обстоятельства причины).

We can't go outside because of the storm. – Мы не можем выйти на улицу из-за шторма.

Adverbial Modifiers of comparison (обстоятельства сравнения).

Jane dances better than me. – Джейн танцует лучше меня.

Adverbial Modifiers of purpose (обстоятельства цели).

Gentlemen rose to express their disapproval. – Джентльмены поднялись, чтобы выразить свое несогласие.

Adverbial Modifiers of concession (обстоятельства уступки, допущения).

Though tired, Mark continued to work. – Несмотря на усталость, Марк продолжал работать.

Adverbial Modifiers of result and consequences (обстоятельства результата и последствий).

She is too smart to do it. – Она слишком умна, чтобы сделать подобное.

Adverbial Modifiers of condition (обстоятельства условия) – поясняет, при каком условии возможно исполнение действия.

Call me in case you need some help. – Позвони мне, если тебе нужна помощь.

Обстоятельства в английском предложении могут быть выражены несколькими способами. Часто, как и в русском языке, обстоятельства выражаются наречиями.

You are obviously tired. – Ты определенно устал.

Также обстоятельства могут быть выражены с помощью Absolute constructions (самостоятельных оборотов).

Absolute constructions (самостоятельные обороты) – это особые причастные конструкции, выполняющие роль обстоятельства времени, причины, условия и т.д. Их особенностью является то, что в этих конструкциях есть свое подлежащее, отличное от подлежащего главного предложения, а сказуемая часть выражена причастием или опущена вовсе (опускается глагол-связка to be).

He ran away, his eyes full of fear. – Он убежал, переполненный ужасом.

Лекция № 11

1. Теоретическая грамматика первого иностранного языка

2. Раздел 11. Синтаксис текста. Динамический синтаксис. Прагматика дискурса.

3. Цели занятия:

1) развитие способности осуществлять письменный перевод с соблюдением норм лексической эквивалентности, соблюдением грамматических, синтаксических и стилистических норм,

2) овладение системой лингвистических знаний, включающей в себя знание основных фонетических, лексических, грамматических, словообразовательных явлений и закономерностей функционирования изучаемого иностранного языка, его функциональных разновидностей.

4. Структура лекционного занятия.

| № п/п | Содержание (кратко) | Методы и средства обучения |
|-------|---|-----------------------------|
| 1 | Текст как продукт речевой деятельности. Связность, цельность и завершенность как базовые признаки (категории) текста. Элементарная единица текста – высказывание. | Лекция, визуальные средства |
| 2 | Синтаксическая связь предложений в тексте: ретроспективная, проспективная. Актуальное членение предложения на исходно-информационную часть (тема) и ядерно-информационную часть (рема). Роль функционального ядра в реализации прагматической установки высказывания. | Лекция, визуальные средства |

5. Содержание лекционного занятия и взаимодействие с аудиторией.

В середине 20 века все более широкое распространение в лингвистике получило мнение о том, что предложение не является высшей синтаксической единицей, как это считалось ранее.

Лингвисты отмечали, что предложение лишь относительно структурно и семантически самостоятельно, а полную завершенность оно получает в составе текста. Текст как коммуникативная система высшего ранга является в последние годы объектом пристального внимания не только лингвистов, но и философов, психологов, герменевтиков, историков. Под текстом в широком смысле понимается осмысленная последовательность любых знаков, имеющая коммуникативную направленность.

В языкознании текст (от лат. *Textus* – ткань, сплетение, соединение) определяется как последовательность словесных знаков, обладающая связностью и цельностью на формальном и смысловом уровнях. При этом выделяются два основных подхода в изучении текста: 1. от единиц языка к тексту, когда рассматривается роль этих единиц, языковых средств и категорий в организации структурного целого текста; 2. от текста к языковым единицам, когда последние интерпретируются с позиций самого текста как универсальной формы семиозиса.

Не существует дефиниции понятия « текст », которую можно было бы считать достаточно полной, учитывающей все стороны и аспекты этой сложной по структуре, многообразной по формам единицы языка.

Текст – многозначный термин ряда гуманитарных наук, предмет которых прямо или опосредованно предполагает изучение функционирования языка, лингвистики, литературоведения, семиотики, социологии, философии, этнологии и антропологии. Четкого и общепризнанного определения « текста », охватывающего все случаи его употребления, не существует.

Спорным является вопрос о правомерности использования термина « грамматика » применительно к тексту – особенно при описании видов когерентности, явно не укладывающихся в рамки традиционной грамматики как науки о категориях морфологии и синтаксиса. Если придерживаться традиционного взгляда на грамматику, то приходится заключить, что термин « грамматика текста » неправомерен, а всякое исследование текста относится к компетенции особой области языкознания – лингвистике текста, или теории текста.

Если придерживаться расширительного толкования термина « грамматика », то вполне возможно отнесение категорий текста к грамматике как науке с широкой специализацией, изучающей морфологию, синтаксис и гиперсинтаксис (грамматику текста).

В последнее время все же предпочтительнее говорить о « лингвистике текста », или « теории текста » как более нейтральной и менее обязывающей.

Несмотря на интенсивные исследования текста, проводимые в последнее время. Многие принципиальные вопросы остаются открытыми до настоящего момента:

- проблемы дефиниции текста;
- выделение базовых и сопутствующих признаков текста;
- соотношение понятий текст-дискурс;
- статус речевых произведений.

Это объясняется, прежде всего, многоплановостью и многоаспектностью изучаемого явления, результатом чего является выделение тех признаков и параметров текста, которые наиболее важны для определенного подхода в исследовании. В настоящее время в отечественной и зарубежной лингвистике текста сформировались несколько подходов к анализу текста, среди которых отчетливо определились следующие:

1. Структурный (или грамматический) подход , когда методы « грамматики предложения » переносятся на анализ текста. Этот подход ставит своей задачей изучение грамматической структуры текста в терминах структурной и дескриптивной грамматики, выявление отношений зависимости и построение формализованной грамматики текста.

2. Семиотический подход, выявляющий знаковую природу и семиотическую сложность текста.

3. Стилистический подход, ставящий своей целью инвентаризацию и систематизацию выразительных средств и приемов, усиливающих выразительность текста и способствующих его связности.

4. Семантический подход, при котором исследователь не ограничивается рассмотрением поверхностной структуры текста, а пытается определить закономерности «глубинных» содержательных отношений в тексте.

5. Функционально-прагматический подход, в рамках которого текст рассматривается как элемент коммуникации, и языковые структуры интересуют исследователя как инструмент осуществления конкретных намерений говорящего (пишущего).

При данном подходе основное внимание концентрируется на коммуникативной интенции текста, его прагматических функциях.

Все подходы к лингвистическому описанию текста ни в коей мере не исключают друг друга. Речь идет об исследовании различных аспектов одного и того же предмета – текста. Современный этап лингвистики текста связан с общим изменением ориентации языкознания в сторону теории коммуникации, прагматической лингвистики. Некоторые авторы полагают даже, что прагмалингвистика является продолжением лингвистики текста.

Для характеристики текста часто прибегают к единицам текста, т.е. внутритекстовым блокам, представляющим собой цепочки предложений, характеризующие относительной структурной и смысловой завершенностью: сложным синтаксическим целым (ССЦ), сверхфразовым единствам (СФЕ).

В ранних работах по теории текста предлагалось использовать для обозначения единицы текста термин «абзац», однако позже от него отказались, так как абзац часто не совпадал со СФЕ/ССЦ, термин «абзац» уже использовался в полиграфии, что создавало излишнюю терминологическую омонимию. Хотя появившиеся термины для обозначения единиц текста являются общепринятыми в лингвистической литературе, они далеки от совершенства. Главный их недостаток, на наш взгляд, нечеткость, размытость границ.

К основным свойствам текста относятся целостность и связность. Под целостностью обычно понимается невозможность извлечения из текста каких-либо его фрагментов, не разрушая текст и не преобразуя его в другой. В любом случае извлечение из текста фрагмента не проходит для него бесследно.

Под связностью понимается логико-содержательная и формальная структурированность текста, обуславливающая невозможность перестановки его компонентов.

Следует отметить, что понятия «связность» и «целостность» не являются специфическими текстовыми понятиями. Они применимы к единицам любых х лингвистических уровней. Однако связность на уровне текста реализуется в других формах, чем, например, на уровне предложения.

Связность текста может быть формальной и содержательной. Для обозначения формально-лингвистических средств внутритекстовых связей используется термин когезия, а для обозначения содержательных средств связи – термин когерентность.

К наиболее часто используемым видам когезии относятся следующие: референция (анафора, катафора); субституция; эллипсис; конъюнкция; изотопия текста (тематическая сетка).

К содержательным параметрам когерентности следует отнести следующие:

1. Интенциональность – цели, задачи и намерения, которые преследует автор, создающий текст.

2. Акцептабельность есть приемлемость текста для реципиентов, т.е. акцентируется активная роль адресата текста.

3. Информативность – это степень репрезентации в тексте нового, неизвестного, неожиданного.

4. Ситуационность – соответствие формы и содержания текста ситуации коммуникации.

5. Интертекстуальность – связь данного текста с другими текстами, как правило, классическими, широко известными образованному читателю. Эта связь может принимать форму цитат, аллюзий, пародий, римейка, реминисценций и т.д.

Наряду с термином «текст» в современной научной литературе в сходном значении употребляется термин «дискурс». Дискурс – многозначный термин ряда гуманитарных наук.

Четкого и общепризнанного определения « дискурса», охватывающего все случаи его употребления, не существует. Термин « дискурс (фр. Discours, англ. Discourse, нем. Diskurs) начал широко употребляться с 1970-х годов. Согласно англоамериканской лингвистической традиции, под «дискурсом» понимается связная речь (connected speech), при этом дискурс отождествляется с диалогом. Таким образом, дискурс стал рассматриваться как лингвистическая составляющая коммуникации, и, шире – как речь (устная и письменная), включенная в широкий коммуникативный контекст.

Дискурс подобно тексту обладает собственными формальными признаками. В качестве важнейших следует назвать дискурсивную лексику (дискурсивные операторы, дискурсивные маркеры) – вербальные элементы, адекватная интерпретация которых возможна лишь при условии включенности их в структуру речи. К дискурсивной лексике грамматисты относят междометия (Oh, aha), образования сентенциального типа (you know, you hear), частицы (even, only just) и некоторые другие.

В заключение отметим, что дальнейшее развитие теории текста является актуальной не только лингвистической, но и общественной необходимостью, поскольку языковая коммуникация протекает в форме текстов.

ВОПРОСЫ И ЗАДАНИЯ ДЛЯ САМОКОНТРОЛЯ

1. Назовите основные признаки текста.
2. Что такое когезия? Назовите типы когезии и найдите примеры каждого типа в художественном тексте.
3. Назовите виды когерентности.
4. В чем отличие понятия « текст» от понятия « дискурс»? Что имеется в виду под дискурсивной лексикой? В тексте английской художественной литературы найдите примеры дискурсивной лексики и обоснуйте свой выбор.
5. Докажите правомерность/неправомерность (с вашей точки зрения) использования « грамматика» применительно к уровню текста.

Лекция № 12

1. Теоретическая грамматика первого иностранного языка
2. Раздел 12. Синтаксический анализ предложения и текста.
3. Цели занятия:
 - 1) развитие способности осуществлять письменный перевод с соблюдением норм лексической эквивалентности, соблюдением грамматических, синтаксических и стилистических норм,
 - 2) овладение системой лингвистических знаний, включающей в себя знание основных фонетических, лексических, грамматических, словообразовательных явлений и закономерностей функционирования изучаемого иностранного языка, его функциональных разновидностей.
4. Структура лекционного занятия.

| № п/п | Содержание (кратко) | Методы и средства обучения |
|-------|---|-----------------------------|
| 1 | Синтаксический разбор предложения. | Лекция, визуальные средства |
| 2 | Функциональная перспектива предложения. | Лекция, визуальные средства |

5. Содержание лекционного занятия и взаимодействие с аудиторией.

Анализировать предложение означает уметь делить предложение на смысловые группы и быстро находить подлежащее, сказуемое и дополнение, т.е. костяк предложения. Чтение иностранного текста не есть перевод всех слов предложения по порядку их следования.

Задача состоит в расшифровке смысла предложения. Поиску значения слова в словаре должен предшествовать и сопутствовать анализ предложения, выделение смысловых групп. Для того чтобы овладеть приемами анализа предложения, следует вспомнить основные положения, касающиеся структуры английского предложения.

Чтобы ориентироваться в предложении, уметь находить главные и второстепенные члены предложения, необходимо знать основные законы, регулирующие порядок распределения слов в предложении.

В английском языке действует правило твердого порядка слов, согласно которому сказуемое всегда следует за подлежащим: 1-е место занимает подлежащее; 2-е место – сказуемое; 3-е место – дополнение. Необходимо уточнить, что 2-е место не означает второе слово в предложении. Так, высказывание: «Сказуемое занимает 2-е место» следует понимать: «Сказуемое занимает второе место по отношению к подлежащему, т.е. сказуемое следует за подлежащим».

1. Students translate texts.

2. Now the students of this group often translate English special texts.

3. This year the students of our Institute very often translate special texts from the American and English scientific journals.

Первое предложение состоит из подлежащего, сказуемого и прямого дополнения. Во втором предложении появились второстепенные члены предложения: обстоятельства – now, often; определения – of this group, English special. В третьем предложении количество второстепенных членов предложения увеличилось, но его остов остался прежним: не изменилось расположение подлежащего, сказуемого и дополнения по отношению друг к другу.

Задача состоит в том, чтобы научиться выделять даже в самых запутанных предложениях так называемый остов, или костяк, предложения, который состоит из подлежащего, сказуемого и дополнения (наличие последнего необязательно).

Каждое предложение имеет не только формальное членение, но и смысловое, поскольку коммуникативная нагрузка предложения между его членами может распределяться по-разному. С распределением этой функциональной нагрузки связано актуальное членение предложения (или функциональная перспектива предложения), т.е. смысловое членение предложения на исходную часть сообщения - тему (или данное) и на то, что утверждается о ней - реме (или новое). Само слово «актуальное» указывает на то, что это членение имеет место лишь в момент общения, в актуальной речи. При этом в речи любой член предложения в зависимости от ситуации или контекста может выступать как тема или рема (ср. Цветы (тема) на окне (рема) при ответе на вопрос: «Где цветы?» или На окне (тема) цветы (рема) при ответе на вопрос «Что на окне?»). Основным средством актуального членения предложения в устной речи является порядок слов (тема обычно помещается в начале фразы, а рема - в конце), интонация (на теме она повышается, на реме - понижается) и паузация. Компоненты актуального членения могут распознаваться, таким образом, по их позиции во фразе. При изменении этого порядка происходит изменение фразового ударения: оно в усиленной форме падает на рему (ср. Петя Иванов (тема) не . любил учиться (рема) и Не любил учиться (рема) Петя Иванов (тема), т.е. одно и то же по лексическому составу, грамматическому значению и синтаксической структуре предложение может получать в речи разное актуальное членение. Исключение составляют некоторые односоставные предложения, которые не поддаются актуальному членению (ср. Поздняя осень). Порядок слов, однако, является не только показателем актуального членения, но и сам в определенной степени зависит от него (если, например, темой является обстоятельство, то сказуемое предшествует подлежащему, ср. Сквозь волнистые туманы (тема) пробивается луна (рема)).

**Приложение № 2 к методическим материалам
по дисциплине (модулю). Конспекты
практических (семинарских) занятий по
дисциплине (модулю)**

**КОНСПЕКТЫ ПРАКТИЧЕСКИХ (СЕМИНАРСКИХ) ЗАНЯТИЙ ПО
ДИСЦИПЛИНЕ (МОДУЛЮ)**

Практическое занятие №1

1. Теоретическая грамматика первого иностранного языка
2. Раздел 1. Грамматические уровни языка и их единицы. Морфемика.
3. Цели занятия:
 - 1) формирование навыков использования понятийного аппарата теоретической и прикладной лингвистики, переводоведения, лингводидактики и теории межкультурной коммуникации для решения профессиональных задач
 - 2) совершенствование владения системой лингвистических знаний, включающей в себя знание основных фонетических, лексических, грамматических, словообразовательных явлений и закономерностей функционирования изучаемого иностранного языка, его функциональных разновидностей.
4. Структура практического (семинарского) занятия.

| № п/п | Содержание (кратко) | Методы и средства обучения |
|-------|---|--|
| 1 | Грамматика как раздел науки о языке. Морфология и синтаксис. Место грамматики среди других лингвистических единиц. Методы описания грамматического строя. | Дискуссия, упражнения, визуальные средства |
| 2 | Основные современные грамматические теории (описательная, коммуникативно-прагматическая, структурная, когнитивная). | Дискуссия, упражнения, визуальные средства |
| 3 | Морфемика как раздел грамматики английского языка. Классификация морфем (свободные и связанные, корневые, аффиксальные). Алломорфы. Функции морфем (словообразование и словоизменение). | Дискуссия, упражнения, визуальные средства |

5. Содержание практического (семинарского) занятия и взаимодействие с аудиторией.

Questions for discussion

1. What is the object of theoretical grammar?
2. What is the difference between language and speech?
3. What do morphology and syntax study?
4. What are the main ideas of prescriptive approach to studying grammatical structure of language?
5. What are the main ideas of systemic approach to studying grammatical structure of language?
6. What are the main ideas of comprehensive approach to studying grammatical structure of language?
7. What are the main ideas of descriptive approach to studying grammatical structure of language?

Task 1. Read introductions to popular grammars and determine what theoretical approach is the basis of it.

MODEL: The introduction is based on the approach of... because the main theoretical principles are.... This can be proved by the sentences...

A. From Cambridge Grammar of English.

What is grammar?

Grammar is concerned with how sentences and utterances are formed. In a typical English sentence, we can see the two most basic principles of grammar, the arrangement of items (syntax) and the structure of items (morphology):

I gave my sister a sweater for her birthday.

Acceptable and unacceptable forms

Grammar is concerned with acceptable and unacceptable forms and the distinctions of meaning these forms create. The fact that sweater means ‘knitted outer garment worn on the upper part of the body for warmth’ and that sister means ‘female sibling’ are matters of vocabulary (lexis), but the distinction between present and past, one and more than one, subject and object, possession and non-possession, etc., are matters of grammar. In every language, some forms are acceptable and others are not. So, in English, we can create arrangements of our example sentence which are not acceptable, either syntactically or morphologically:

I my sister gave a sweater for birthday her.

Gave I my sister a sweaters for his birthday.

I gives my sisters sweater a for her birthday.

In this grammar book, we indicate unacceptable forms with a line through the text:

I my sister gave a sweater for birthday her.

B. From Syntax: Structure, Meaning And Function by Robert D. Van Valin and Randy

J. Lapolla

This book is about some of the devices users of human languages employ to put meaningful elements together to form words, words together to form phrases, phrases together to form clauses, clauses together to form sentences, and sentences together to form texts. The emphasis here will be on the construction of units larger than words, in particular clauses and sentences. This has often been viewed primarily as the domain of syntax... Much of the work done in linguistics during the first half of the twentieth century was devoted to discovering and refining the basic tools of linguistic description. ... In morphology this meant Bloomfield and Harris, among others, working out the concepts of morph, morpheme and allomorph, and in addition there was the crucial problem of the interface between phonology and morphology, morphophonemics, and its implications for the analysis of the two levels. The fundamental constructs in syntactic analysis (constituent and immediate constituent, construction, and transformation, among others) were the result of Bloomfield’s, Hockett’s and Harris’ efforts to extend the methods of structural analysis employed on the phonemic and morphemic levels to syntax, and of Jespersen’s theorizing derived from his detailed study of English. Finally, important contributions to the study of syntax, especially in terms of the perspective to be adopted here, have come from the work of linguists in the Prague School, beginning with Mathesius in the third decade of this century. ... Linguistic description is vitally important, for two reasons. First, language is a major part of our common human heritage, and languages are vanishing as their last speakers die or they are supplanted by a socioculturally dominant language, just as plant and animal species are becoming extinct. Documenting the diversity of human languages is a necessary and crucial aspect of linguistics. This directly relates to the second reason: all of the other goals presuppose this one. Developing serious explanatory theories of language is impossible in the absence of descriptions of the object of explanation. Understanding the cognitive basis of language is impossible in the absence of an adequate cross-linguistic characterization of linguistic behavior. We cannot explain or posit cognitive mechanisms for something unless it has first been described.

C. From Language by L. Bloomfield

Adequate descriptive information about languages is a prerequisite for historical understanding. It is apparent even now that we can see historical change in human affairs most intimately in the change

of language, but it is evident also, that we shall have to know far more both of practical (that is, extra-linguistic) events and of linguistic changes that have actually occurred, before we can reach the level of scientific classification and prediction.

Even now it is clear that change in language tends toward shorter and more regularly constructed words: sound-change shortens the word, and analogic change replaces irregular derivatives by regular. The speed and the consistent direction of this process differ in different times and places. Starting from a common parent language, we find modern English with greatly shortened words and simple morphology, but Lithuanian with fairly long words and a complex morphology. The result of this simplification seems to be a greater number of words in response to like practical situations; modifying and relational features and substitute forms that were once expressed by affixes or other morphologic features, appear later in the shape of separate words.

The ultimate outcome may be the state of affairs which we see in Chinese, where each word is a morpheme and every practical feature that receives expression receives it in the shape of a word or phrase. The methods and results of linguistics, in spite of their modest scope, resemble those of natural science, the domain in which science has been most successful. It is only a prospect, but not hopelessly remote, that the study of language may help us toward the understanding and control of human events.

HOME TASK

Prepare a report on theoretical approaches to English grammar.

Make a case study of famous grammarians and present them in class in short (15–20 sentences description):

Alexander Murray, Noam Chomsky, George Lakoff, Richard Perle, Hilary Putnam, Willard Quine, Edward Sapir, Leonard Bloomfield, Charles Bally

Практическое занятие №2

1. Теоретическая грамматика первого иностранного языка

2. Раздел 2. Формообразование и словоизменение. Части речи (классы и разделы слов)

3. Цели занятия:

1) развитие способности осуществлять устный последовательный перевод и устный перевод с листа с соблюдением норм лексической эквивалентности, соблюдением грамматических, синтаксических и стилистических норм текста перевода и темпоральных характеристик исходного текста,

2) развитие способности использовать понятийный аппарат философии, теоретической и прикладной лингвистики, переводоведения, лингводидактики и теории межкультурной коммуникации для решения профессиональных задач.

4. Структура практического (семинарского) занятия.

| № п/п | Содержание (кратко) | Методы и средства обучения |
|-------|---|--|
| 1 | Слово в грамматике (словоформа) английского языка. Грамматические категории и их классификации. Грамматическая форма. Грамматическое значение (номинативное, синтаксическое). | Дискуссия, упражнения, визуальные средства |
| 2 | Грамматическая оппозиция как структурно-функциональная основа грамматической категории. | Дискуссия, упражнения, визуальные средства |

5. Содержание практического (семинарского) занятия и взаимодействие с аудиторией.

Questions for discussion

1. What is a morpheme?

2. What are the peculiarities of grammatical suffixes (inflexions) in English?

3. What is typical for the morphemic structure of English language?

4. What is a grammatical category?
5. What is the balance of synthetic and analytical grammatical forms in English?
6. What are three main classes of parts of speech in English?
7. What is polyfunctionality of English syntactic words and their results?
8. Describe notional parts of speech on three criteria: semantic, formal, and functional criteria.
9. What is the traditional classification of parts of speech?
10. What new aspects were introduced by the communicative approach to the classification of parts of speech?

Task 1. Classify all parts of speech from the extract.

MODEL: question – noun, inanimate, concrete, countable; seemed – verb, unlimitive, stative, finite.

From Caffeine by Ryan Grabow

The question seemed to trap me. With each passing day, I felt more that I would need to face it, or that it would destroy me. I ran my hand along the surface of the old poster: an advertisement for one of Thomas Edison’s famous inventions, one of the first devices to capture a moving image. I knew that its simple films were fantastic marvels to an older generation. I thought of their old sense of wonder, and how it was preserved in that place. I envied them. I spent a long moment feeling the surface of the poster with my fingertips, wondering why it didn’t seem as real anymore. A small piece of card-paper scraped against my nose.

“You? Staring off into space? I’m impressed.”

I took the orange ticket from Vair’s hand and managed to smile.

“I thought you hated musicals.”

“With a passion,” she said, glancing to what I had been staring at.

“Vitascope,” she read, smiling as she tapped her finger on the poster.

“C’mon, Brandon, we’re in Technicolor now.”

The sights and sounds that day were familiar and powerful. Sometimes it seemed as if the pictures were the only joy I had left in life, the only thing that could comfort me in difficult times. We all took to our seats as the chandelier lights dimmed and The March of Time filled the silver screen with images of the European continent at war. Isn’t this the sort of thing we want to forget?

HOMETASK

From your individual reading find examples of words with different kinds of morphemic structure, make an analysis of morphemes, constituting them.

From your individual reading find examples of different parts of speech, classify them.

Morphological analysis

1. Morphemic structure, characteristics of every morpheme.

2. Part of speech and subclass.

3. Grammar form.

MODEL:

seemed

- Root – seem – lexical, free
- Ending – ed – grammatical, bound
- Verb
- Unlimitive, intransitive, stative
- Past Indefinite Active, Indicative Mood

adjustments

- Root – adjust – free, lexical
- Suffix – ment – lexico-grammatical, bound
- Ending – s – grammatical, bound
- Noun
- Abstract, inanimate, non-human, countable, common

- Nominative case, neutral gender, plural

Практическое занятие №3

1. Теоретическая грамматика первого иностранного языка
2. Раздел 3. Имя существительное. Категория числа, падежа и рода
3. Цели занятия:

1) овладение стандартными методиками поиска, анализа и обработки материала исследования.

2) совершенствование лингвистических знаний, включающих в себя знание основных фонетических, лексических, грамматических, словообразовательных явлений и закономерностей функционирования изучаемого иностранного языка, его функциональных разновидностей.

4. Структура практического (семинарского) занятия.

| № п/п | Содержание (кратко) | Методы и средства обучения |
|-------|---|--|
| 1 | Существительное как слово предметной семантики. Грамматическая и семантическая классификации существительных. | Дискуссия, упражнения, визуальные средства |
| 2 | Категории числа, падежа. Продуктивные и непродуктивные формы | Дискуссия, упражнения, визуальные средства |

5. Содержание практического (семинарского) занятия и взаимодействие с аудиторией.

Questions for discussion

1. What are the main classes of English nouns?
2. what are the peculiarities of the category of number in English?
3. what are the peculiarities of the category of gender in English?
4. what are the peculiarities of the category of case in English?

Task 1. Classify all nouns from the extract:

MODEL: boy – human, animate, concrete, countable;
experience – non-human, inanimate, abstract, uncountable.

From *The Black Echo* by Michael Connelly

The boy couldn't see in the dark, but he didn't need to. Experience and long practice told him it was good. Nice and even. Smooth strokes, moving his whole arm while gently rolling his wrist. Keep the marble moving. No runs. Beautiful. He heard the hiss of the escaping air and could sense the roll of the marble. They were sensations that were comforting to him. The smell reminded him of the sock in his pocket and he thought about getting high. Maybe after, he decided. He didn't want to stop now, not until he had finished the tag with one uninterrupted stroke.

But then he stopped – when the sound of an engine was heard above the hiss of the spray can. He looked around but saw no light save for the moon's silvery white reflection on the reservoir and the dim bulb above the door of the pump house, which was midway across the dam.

But the sound didn't lie. There was an engine approaching. Sounded like a truck to the boy. And now he thought he could hear the crunching of tires on the gravel access road that skirted the reservoir. Coming closer. Almost three in the morning and someone was coming.

HOME TASK

From your individual reading find examples of nouns, make morphemic analysis.

Практическое занятие №4

1. Теоретическая грамматика первого иностранного языка
2. Раздел 4. Артикль как показатель категории артиклевой детерминации существительного
3. Цели занятия:
 - 1) овладение методами формального и когнитивного моделирования естественного языка и методами создания метаязыков,
 - 2) овладение методикой предпереводческого анализа текста, способствующей точному восприятию исходного высказывания.
4. Структура практического (семинарского) занятия.

| № п/п | Содержание (кратко) | Методы и средства обучения |
|-------|---|--|
| 1 | Статус артикля в английском языке. Понятие нулевого артикля. Функции артикля. | Дискуссия, упражнения, визуальные средства |
| 2 | Коммуникативная роль артикля в английском языке. Функции артикля | Дискуссия, упражнения, визуальные средства |

5. Содержание практического (семинарского) занятия и взаимодействие с аудиторией.

Questions for discussion

1. Why is the article defined as a function word?
2. How can the article be treated semantically if it is a function word?
3. Why is the article defined as “operator”?
4. What cognitive operations can the article perform?
5. Why is it so difficult to grasp the meaning of English articles?
6. What does the term “invariant” mean?
7. What is the invariant function of the article?
8. Provide an example of the indefinite article used as a generalizer.
9. What article is used with concrete nouns in generic sense?
10. In what way is the concretizing function of the article carried out?
11. Provide an example of the article used in its classifying function.
12. What are the functions of the zero article?

Практическое занятие №5

1. Теоретическая грамматика первого иностранного языка
2. Раздел 5. Глагол. Классификации и категории глагола.
3. Цели занятия:
 - 1) развитие способности применять методы и средства познания, обучения и самоконтроля для своего интеллектуального развития, повышения культурного уровня, профессиональной компетенции, сохранения своего здоровья, нравственного и физического самосовершенствования
 - 2) овладение методами формального и когнитивного моделирования естественного языка и методами создания метаязыков.
4. Структура практического (семинарского) занятия.

| № п/п | Содержание (кратко) | Методы и средства обучения |
|-------|--|--|
| 1 | Глагол как слово процессной семантики. Знаменательные и служебные глаголы. | Дискуссия, упражнения, визуальные средства |
| 2 | Категории залога, вида и временной соотнесенности как категории, общие для личных и неличных форм глагола. Категории личных форм глагола: времени, наклонения, | Дискуссия, упражнения, визуальные средства |

5. Содержание практического (семинарского) занятия и взаимодействие с аудиторией.

Questions for discussion

1. What are the main classes of English verb?
2. What are peculiarities of the category of time in English?
3. What are peculiarities of the category of aspect?
4. What are peculiarities of the category of mood?
5. What are peculiarities of the category of voice?
6. What are the main features of gerund?
7. What are the main features of participle?
8. What are the main features of infinitive?

Task 1. Classify all verbs from the extract.

MODEL: reads – unlimitive, actional, finate; like – unlimitive, stative, perceptive, finate.

From Caffeine by Ryan Grabow

As usual, Vair casually began shoveling popcorn into her mouth. I found my hand resting on her free one, the contact making me feel anchored to something I needed, as if it were more real than I was, something I could admire but never understand.

There was a flash in the corner of my eye.

“Not again,” Vair said under her breath.

We knew that the glitches held nothing good for us and let the moment pass, hoping that they would go away on their own, or at least stay small enough to be ignored.

HOME TASK

From your individual reading find examples of 20 different verbs, classify them. Perform morphological analysis. Example of analyses is at hometask of seminar 3.

Get ready for a report in morphology. Pay attention to the following aims:

- Understanding what the articles/chapters from the textbook are about;
- Understanding the debate on the topic;
- Clarity, logics and accuracy of writing and speaking;
- Suitable evidence and examples from scholarly or corpus sources.

Criteria of the report are:

- Quality of theory review;
- Structure and logics;
- Presentation skills;
- Correctness.

Практическое занятие №6

1. Теоретическая грамматика первого иностранного языка

2. Раздел 6. Имя прилагательное. Статив.

3. Цели занятия:

1) развитие способности применять методы и средства познания, обучения и самоконтроля для своего интеллектуального развития, повышения культурного уровня, профессиональной компетенции, сохранения своего здоровья, нравственного и физического самосовершенствования

2) овладение методами формального и когнитивного моделирования естественного языка и методами создания метаязыков.

4. Структура практического (семинарского) занятия.

| № п/п | Содержание (кратко) | Методы и средства обучения |
|-------|--|--|
| 1 | Прилагательное как слово признаковой семантики. Основные морфологические типы прилагательных: качественные и относительные. | Дискуссия, упражнения, визуальные средства |
| 2 | Категория степеней сравнения. Способы формообразования степеней сравнения. Субстантивация прилагательных (частичная и полная). | Дискуссия, упражнения, визуальные средства |

5. Содержание практического (семинарского) занятия и взаимодействие с аудиторией.

Questions for discussion

1. what are the main classes of English adjectives?
2. what are the peculiarities of the category of comparison in English?
3. What reverse comparison?

Task 1. Perform morphological analysis of adjectives from the extract.

MODEL: the clearest – superlative degree, easy – positive degree.

From Neighbourhood Watch by Greg Egan

Being, I have discovered, has certain disadvantages. I intend seeking compensation, just as soon as the time is right. In the dazzling, clear mornings, in the brilliant, cloudless afternoons, children play in the park, barely half a mile from me. They know I've arrived; part of me comes from each one of their nightmares, and each of their nightmares comes partly from me. It's day time now, though, so under safe blue skies they taunt me with foolish rhymes, mock me with crude imitations, tell each other tales of me which take them almost to the edge of hysterical fear, only to back away, to break free with sudden careless laughter. Oh, their laughter! I could put an end to it so quickly...

HOME TASK

From your individual reading find examples of adjectives, make morphemic analysis.

Практическое занятие №7

1. Теоретическая грамматика первого иностранного языка

2. Раздел 7. Местоимение. Наречие. Прилагательное.

3. Цели занятия:

1) развитие готовности к постоянному саморазвитию, повышению своей квалификации и мастерства; способность критически оценить свои достоинства и недостатки, наметить пути и выбрать средства саморазвития

2) развитие способности использовать понятийный аппарат философии, теоретической и прикладной лингвистики, переводоведения, лингводидактики и теории межкультурной коммуникации для решения профессиональных задач.

4. Структура практического (семинарского) занятия.

| № п/п | Содержание (кратко) | Методы и средства обучения |
|-------|--|--|
| 1 | Наречие как слово вторично-признаковой семантики (признак процесса, признак признака). | Дискуссия, упражнения, визуальные средства |
| 2 | Разряды наречий (знаменательные, местоименные, количественные и др.). Способы образования наречий. | Дискуссия, упражнения, визуальные средства |

5. Содержание практического (семинарского) занятия и взаимодействие с аудиторией.

Questions for discussion

1. What are the main classes of English adverbs?
2. Classification of English adverbs
3. The category of degrees of comparison.

Task 1. Classify all adverbs from the extract and define grammar form.

MODEL: hardly – quantitative, downtoner; fast – qualitative, positive degree.

Abruptly, absolutely, after, almost, always, before, boldly, briskly, carefully, certain, cheerfully, completely, deliberately, enough, everywhere, exactly, excitedly, expectantly, gently, heartily, here, horribly, inside, later, lightly, loudly, mildly, naughtily, never, now, openly, poorly, quickly, quite, randomly, rather, really, sadly, so, terribly, there, today, too, underground, upstairs, very, willingly, yearly, yesterday.

HOMETASK

From your individual reading find examples of 20 different =adverbs, classify them. Perform morphological analysis. Example of analyses is at hometask of seminar 3.

Get ready for a report in morphology. Pay attention to the following aims:

- Understanding what the articles/chapters from the textbook are about;
- Understanding the debate on the topic;
- Clarity, logics and accuracy of writing and speaking;
- Suitable evidence and examples from scholarly or corpus sources.

Criteria of the report are:

- Quality of theory review;
- Structure and logics;
- Presentation skills;
- Correctness.

Практическое занятие №8

1. Теоретическая грамматика первого иностранного языка
2. Раздел 8. Синтаксис предложения и словосочетания.
3. Цели занятия:

1) развитие способности осуществлять письменный перевод с соблюдением норм лексической эквивалентности, соблюдением грамматических, синтаксических и стилистических норм,

2) овладение методами и средствами познания, обучения и самоконтроля для своего интеллектуального развития, повышения культурного уровня, профессиональной компетенции, сохранения своего здоровья, нравственного и физического самосовершенствования.

4. Структура практического (семинарского) занятия.

| № п/п | Содержание (кратко) | Методы и средства обучения |
|-------|--|--|
| 1 | Словосочетание и предложение. | Дискуссия, упражнения, визуальные средства |
| 2 | Синтаксические связи в словосочетании. | Дискуссия, упражнения, визуальные средства |

5. Содержание практического (семинарского) занятия и взаимодействие с аудиторией.

Task 1. Define the following grammatical phenomena:

- 1) valency;
- 2) the phrase;
- 3) non-derivational phrases;
- 4) the actual division of the sentence;

5) the semi-compound sentence.

Task 2. State the type of the predicate in the following sentences:

1. It made his mad desire to destroy her come back (Lawrence).
2. Good gracious, Mr. Holmes, you are surely not going to leave me in this abrupt fashion! (Doyle).
3. Mrs. Forrester began to be discouraged (Maugham).
4. Miriam, walking home with Geoffrey, watched the moon rise big and red and misty (Lawrence).
5. The house must be lived in, but now, at this moment, it was empty (Christie).

Task 3. Point out the means of promoting the rheme in the sentences:

1. One Sunday afternoon I heard a thumping on our back steps followed by a firm knock.
2. "What's your name?" "Bob".
3. You should be thankful for who you are and the things you do have.
4. Only to me did John send a postcard.
5. I agree with every word you have said – every single word.

Task 4. State the structural type of the sentence and define the type of the subordinate clauses:

1. She walked away from the wall towards the fire, dizzy, white to the lips, mechanically wiping her small, bleeding mouth (Lawrence).
2. There are two reasons why she should under no circumstances be his wife (Doyle).
3. I saw a middle-aged Frenchman with a big black beard, streaked with grey, a sunburned face, and large, shining eyes (Maugham).
4. A further knowledge of facts is necessary before I would venture to give a final opinion (Doyle).
5. The newcomer was pleasant in his manners and exceedingly well dressed even for St. Midas', but for some reason he kept aloof from the other boys (Fitzgerald).

Task 5. Define the processes of extending or/and compressing the elementary sentences:

1. "She is so tired" – "She looks it".
2. "Who discovered the body, sir?" – "One of these fresh-air, early-morning old colonels".
3. We used to be friends at school.
4. We parted enemies.
5. There was nothing magical about their lives, nothing rare and unusual.

Практическое занятие №9

1. Теоретическая грамматика первого иностранного языка
2. Раздел 9. Виды предложений.
3. Цели занятия:
 - 1) овладение методикой предпереводческого анализа текста, способствующей точному восприятию исходного высказывания,
 - 2) развитие способности осуществлять устный последовательный перевод и устный перевод с листа с соблюдением норм лексической эквивалентности, соблюдением грамматических, синтаксических и стилистических норм текста перевода и темпоральных характеристик исходного текста.
4. Структура практического (семинарского) занятия.

| № п/п | Содержание (кратко) | Методы и средства обучения |
|-------|---------------------|----------------------------|
|-------|---------------------|----------------------------|

| | | |
|---|--|--|
| 1 | Части речи и члены предложения. Номинативная структура предложения. Предикативный аспект предложения. Предикативность. Типы предложений в английском языке. Классификация предложений. Простое предложение, сложное предложение. | Дискуссия, упражнения, визуальные средства |
| 2 | Классификация предложений. Простое предложение, сложное предложение. Сложноподчиненное предложение. Типы сложноподчиненных предложений. Главное и придаточное предложения. Сложносочиненное предложение. | Дискуссия, упражнения, визуальные средства |

5. Содержание практического (семинарского) занятия и взаимодействие с аудиторией.

Questions for discussion

1. Give definitions to simple and composite sentences.
2. Give definitions to a one-member and two-member sentence.
3. What are primary and secondary sentence parts?
4. What is predicativity?
5. What is modality?
6. How can you classify predicates and actants?
7. What types of ellipsis do you know?
8. What types of inversion do you know?
9. What types of substitution do you know?
10. What are the ways of emphasizing theme and rheme?
11. What is a composite sentence?
12. What is the structure of composite sentence?
13. How are composite sentences classified?
14. What is a semi-composite sentence?

Task 1. Read through sentences from the story of Joyce, find, what means of expression of a modality are used in them, what meanings they render.

MODEL: "Then a man from Belfast bought the field and built houses in it" – the verb forms "bought" and "built" in indicative mood denote the fact.

1. Still they seemed to have been rather happy then.
2. Now she was going to go away like the others, to leave her home.
3. Perhaps she would never see again those familiar objects from which she had never dreamed of being divided.
4. He is in Melbourne now.
5. Was that wise?
6. Of course she had to work hard, both in the house and at business. What would they say of her in the Stores when they found out that she had run away with a fellow?
7. Say she was a fool, perhaps; and her place would be filled up by advertisement.
8. She would not cry many tears at leaving the Stores.
9. But in her new home, in a distant unknown country, it would not be like that. Then she would be married – she, Eveline. People would treat her with respect then. She would not be treated as her mother had been.
10. She was about to explore another life with Frank.
11. She must escape! Why should she be unhappy? She had a right to happiness. Could she still drawback after all he had done for her?
12. Come!
13. No! No! No! It was impossible.

Task 2. Find predicative lines.

MODEL: “The tasks of the students were brought to the Writing Centre for correction” – predicative line is “tasks were brought”.

1. He was the only son left to his widowed mother. 2. The sun is darting its rays from the edge of that cloud. 3. The king himself was willing to surrender. 4. The firm sent him out on a voyage of discovery. 5. Who steals my purse steals trash. 6. He deserves all the success that he can get. 7. The earnest endeavour of the Czar was to secure peace. 8. He called them up to explain to them his decision. 9. What to say or do at such a time was a puzzle. 10. Sir Isaac Newton explained the ebb and flow of the tides.

HOMETASK

From your individual reading find examples of simple sentences and classify them.

Syntactic analysis includes:

- 1) defining sentence type; sentence parts; types of coordination and types of subordinate clauses;
- 2) defining ellipsis, inversion, substitution.

MODEL:

People seemed complacent about Britain’s decline, reluctant to make the painful adjustments that might be necessary to reverse it.

Composite, complex with subordinate attributive clause. Declarative.

Substitution: adjustments – that.

Практическое занятие №10

1. Теоретическая грамматика первого иностранного языка

2. Раздел 10. Главные и второстепенные члены предложения. Их особенности.

3. Цели занятия:

1) развитие способности осуществлять письменный перевод с соблюдением норм лексической эквивалентности, соблюдением грамматических, синтаксических и стилистических норм

2) овладение понятийным аппаратом философии, теоретической и прикладной лингвистики, переводоведения, лингводидактики и теории межкультурной коммуникации для решения профессиональных задач.

4. Структура практического (семинарского) занятия.

| № п/п | Содержание (кратко) | Методы и средства обучения |
|-------|---|--|
| 1 | Основные члены предложения. Их классификация. | Дискуссия, упражнения, визуальные средства |
| 2 | Второстепенные члены предложения. Их классификация. | Дискуссия, упражнения, визуальные средства |

5. Содержание практического (семинарского) занятия и взаимодействие с аудиторией.

Questions for discussion

1. What is the difference between the main parts of the sentence and the secondary parts of the sentence?

Task 1. Define the subject of the sentence and its type. State what it is expressed by:

Don’t buy this book. It is of no importance.

It is cold here. Is the window open? It’s already shut.

One often has ideas of that kind.

It was unwise of you to accept his offer.

You cannot judge a tree by its bark.

Task 2. Analyse the predicate in the following sentences:

My son a gentleman!
 It's time we were making a move.
 She is on our side.
 The band had ceased playing.
 The moon was shining cold and bright.
 Reference books must not be taken away from the reading room.
 Don't talk!
 Her memory was as blank as paper.
 The girl gave a smile.
 It was enough the way she looked at him.

Task 3. State the type of the object in the following sentences and what it is expressed by:

I saw him leave the room.
 She bought a dictionary for her brother.
 We are waiting for John to arrive.
 Philip smiled his charming smile.
 We find it difficult to be angry with her.
 She sang some of the old songs.
 She has made coffee for all of us.

Практическое занятие №11

1. Теоретическая грамматика первого иностранного языка
2. Раздел 11 Синтаксис текста. Динамический синтаксис. Прагматика дискурса.
3. Цели занятия:

1) развитие способности осуществлять письменный перевод с соблюдением норм лексической эквивалентности, соблюдением грамматических, синтаксических и стилистических норм,

2) овладение системой лингвистических знаний, включающей в себя знание основных фонетических, лексических, грамматических, словообразовательных явлений и закономерностей функционирования изучаемого иностранного языка, его функциональных разновидностей.

4. Структура практического (семинарского) занятия.

| № п/п | Содержание (кратко) | Методы и средства обучения |
|-------|---|--|
| 1 | Текст как продукт речевой деятельности. Связность, цельность и завершенность как базовые признаки (категории) текста. Элементарная единица текста – высказывание. | Дискуссия, упражнения, визуальные средства |
| 2 | Синтаксическая связь предложений в тексте: ретроспективная, проспективная. Актуальное членение предложения на исходно-информационную часть (тема) и ядерно-информационную часть (рема). Роль функционального ядра в реализации прагматической установки высказывания. | Дискуссия, упражнения, визуальные средства |

5. Содержание практического (семинарского) занятия и взаимодействие с аудиторией.

Questions for discussion

1. What is a text from grammatical point of view?
2. What is a dicteme?
3. What is a cumuleme?
4. What are the means of prospection and retrospection?

5. What are grammatical means of cohesion and unity?
6. What is discourse?
7. What is a frame?
8. What is pre-supposition?
9. What are grammatical means of the organizing the frame.
10. What are discourse markers?

Task 1. Find grammatical means of cohesion and unity from the extract.

From *Oceanic* by Greg Egan

The swell was gently lifting and lowering the boat. My breathing grew slower, falling into step with the creaking of the hull, until I could no longer tell the difference between the faint rhythmic motion of the cabin and the sensation of filling and emptying my lungs. It was like floating in darkness: every inhalation buoyed me up, slightly; every exhalation made me sink back down again.

In the bunk above me, my brother Daniel said distinctly, “Do you believe in God?”

My head was cleared of sleep in an instant, but I didn’t reply straight away. I’d never closed my eyes, but the darkness of the unlit cabin seemed to shift in front of me, grains of phantom light moving like a cloud of disturbed insects.

“Martin?”

“I’m awake.”

“Do you believe in God?”

“Of course.” Everyone I knew believed in God. Everyone talked about Her, everyone prayed to Her. Daniel most of all. Since he’d joined the Deep Church the previous summer, he prayed every morning for an enlightenment before dawn. I’d often wake to find myself aware of him kneeling by the far wall of the cabin, muttering and pounding his chest, before I drifted gratefully back to sleep.

Our family had always been Transitional, but Daniel was fifteen, old enough to choose for himself. My mother accepted this with diplomatic silence, but my father seemed positively proud of Daniel’s independence and strength of conviction. My own feelings were mixed. I’d grown used to swimming in my older brother’s wake, but I’d never resented it, because he’d always let me in on the view ahead: reading me passages from the books he read himself, teaching me words and phrases from the languages he studied, sketching some of the mathematics I was yet to encounter firsthand. We used to lie awake half the night, talking about the cores of stars or the hierarchy of transfinite numbers. But Daniel had told me nothing about the reasons for his conversion, and his ever-increasing piety. I didn’t know whether to feel hurt by this exclusion, or simply grateful; I could see that being Transitional was like a pale imitation of being Deep Church, but I wasn’t sure that this was such a bad thing if the wages of mediocrity included sleeping until sunrise.

Task 2. Define the role of sentences in the extract (dicteme, occurseme, cumuleme).

Cameron hints at giving ground on GP NHS control

David Cameron sought to reassure critics of the Government’s NHS reforms this morning as he hinted that hospital doctors, nurses and elected councillors are likely to have a say in how GPs control budgets. Launching a two-month “listening exercise” in an attempt to ease tension and engage with people over the plans, the Prime Minister told staff at a hospital in Surrey that they could expect a role in commissioning and structuring services. Mr. Cameron, who was accompanied by Nick Clegg and Andrew Lansley, the Health Secretary, reiterated that legislation would take on board their concerns. Mr. Clegg added that the pause in the process of the Health and Social Care Bill was “unusual”.

HOMETASK

From your individual reading find examples of text categories and pragmatic markers.

Write a summary of at least three scholarly articles on a syntax topic.

Take into account the following aims:

Your summary deals with syntax issues.

The articles are rendered in your own words, not the author’s words.

Grammar and spelling are correct.

Your summary is well organized and logical, contains an introduction, a thesis and a conclusion.

Your summary reflects that you understand the topic well.

Практическое занятие №12

1. Теоретическая грамматика первого иностранного языка
2. Раздел 12. Синтаксический анализ предложения и текста.
3. Цели занятия:

1) развитие способности осуществлять письменный перевод с соблюдением норм лексической эквивалентности, соблюдением грамматических, синтаксических и стилистических норм,

2) овладение системой лингвистических знаний, включающей в себя знание основных фонетических, лексических, грамматических, словообразовательных явлений и закономерностей функционирования изучаемого иностранного языка, его функциональных разновидностей.

4. Структура практического (семинарского) занятия.

| № п/п | Содержание (кратко) | Методы и средства обучения |
|-------|---|--|
| 1 | Синтаксический разбор предложения. | Дискуссия, упражнения, визуальные средства |
| 2 | Функциональная перспектива предложения. | Дискуссия, упражнения, визуальные средства |

5. Содержание практического (семинарского) занятия и взаимодействие с аудиторией.

Task 1. What difficulties in analysis may arise when we are faced with syntactical homonyms? Illustrate it with your examples.

Task 2. Analyse the following sentences according to the given items:

- a) propositions and their expressions;
- b) noun phrases,
- c) subordinate clauses, if any;
- d) transitional elements,
- e) predicates;
- f) kernel sentences, their patterns and semantics:
 - 1) Hercule Poirot to sleep while murder is committed!
 - 2) Is the weather not likely to change?
 - 3) Our Elsie was looking at her with big imploring eyes; she was frowning, she wanted to go.
 - 4) I longed to stay there and tell the truth but that would have been ridiculous, so I came away.
 - 5) What surprised him was that there was no pain about it.
 - 6) Why were her own relations so rich, and Phil never knew where the money was coming from for tomorrow's tobacco?
 - 7) He spoke as if I were a child that needed to be distracted.
 - 8) The whole house being made of wood, it looked good.
 - 9) He found his neighbour very pretty.
 - 10) I did not tell Muriel on my return to London what George had said to me, or what he looked like, but contented myself with assuring her that he was well and happy.

Task 3. Read the extract taken from "Three Men in a Boat" by Jerome K. Jerome. - M., 1964, p. 29-30. Analyse the syntactic structure of the passage and the stylistic use of the morphological forms that occur in the text under consideration.

“And then he would lift up the picture, and drop it, and it would come out of the frame, and he would try to save the glass, and cut himself; and then he would spring round the room, looking for his handkerchief. He could not find his handkerchief, because it was in the pocket of the coat he had taken off and he did not know where he had put the coat, and all the house had to leave off looking for his tools, and start looking for his coat; while he would dance round and hinder them.

“Doesn’t anybody in the whole house know where my coat is? I never came across such a set in all my life – upon my word I didn’t. Six of you! – and you can’t find a coat that I put down not five minutes ago! Well, of all the – “

Then he’d get up, and find that he had been sitting on it, and would call out:

“Oh, you can give it up! I’ve found it myself now. Might just as well ask the cat to find anything as expect you people to find it.”

And, when half-an-hour had been spent in tying up his finger, and a new glass had been got, and the tools, and the ladder, and the chair, and the candle had been brought, he would have another go, the whole family, including the girl and the charwoman, standing round in a semi-circle, ready to help. Two people would have to hold the chair, and a third would help him up on it, and hold him there, and a fourth would hand him a nail, and a fifth would pass him up the hammer, and he would take hold of the nail, and drop it.

“There!” he would say, in an injured tone, “now the nail’s gone”.

**Приложение № 3 к методическим материалам
по дисциплине (модулю). Учебно-наглядные
пособия по дисциплине (модулю)**

УЧЕБНО-НАГЛЯДНЫЕ ПОСОБИЯ ПО ДИСЦИПЛИНЕ (МОДУЛЮ)

РАЗДЕЛ 1. Грамматические уровни языка и их единицы. Морфемика.

Грамматика как раздел науки о языке



Рис. 1. Грамматика как раздел науки о языке

The Classification of Morphemes

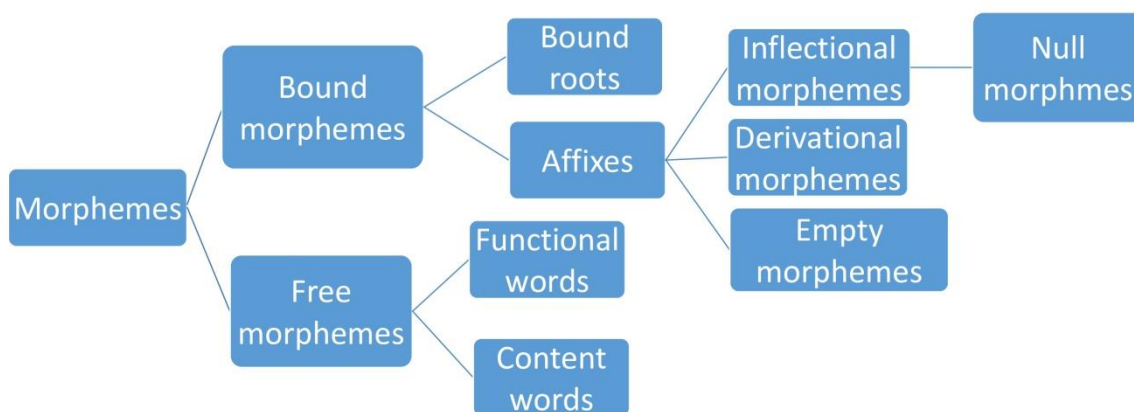


Рис. 2. The Classification of Morphemes

РАЗДЕЛ 2. Формообразование и словоизменение. Части речи (классы и разделы слов)

| Grammatical Categories | | | |
|--|--|---|--|
| Category of Tense Tense locates a situation in time, that indicates when the situation takes place, i. e.: present, past, future | Category of Voice Voice of a verb describes the relationship between the action that the verb expresses and the participants identified by its arguments | Category of Aspect Aspect expresses how an action, event or state, denoted by a verb, related to the flow of time | Category of Mood Grammatical mood is a grammatical feature of verbs, used to signal modality |

Рис. 3. Grammatical Categories

РАЗДЕЛ 3. Имя существительное. Категория числа, падежа и рода.

Semantic classification of English nouns

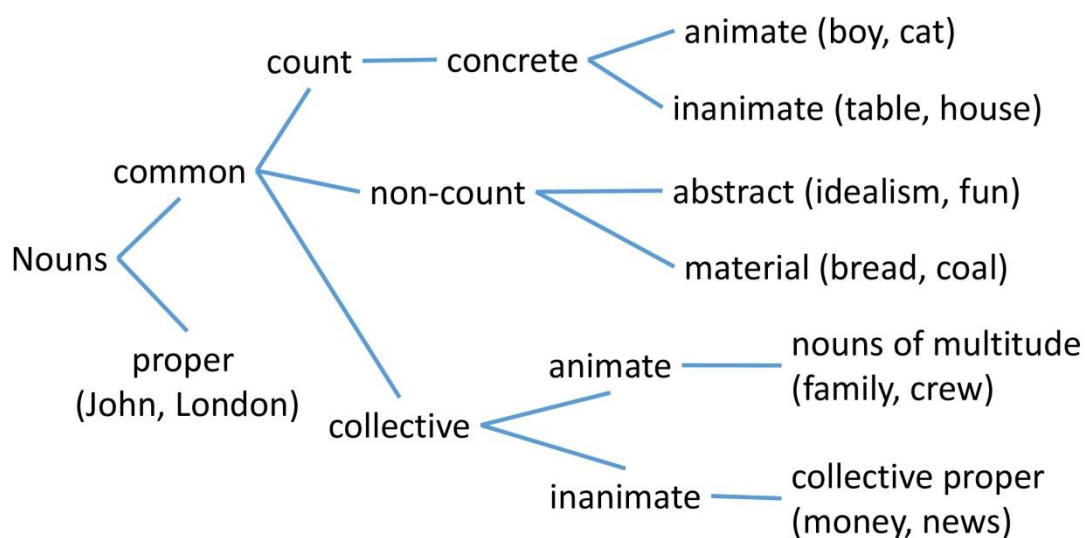
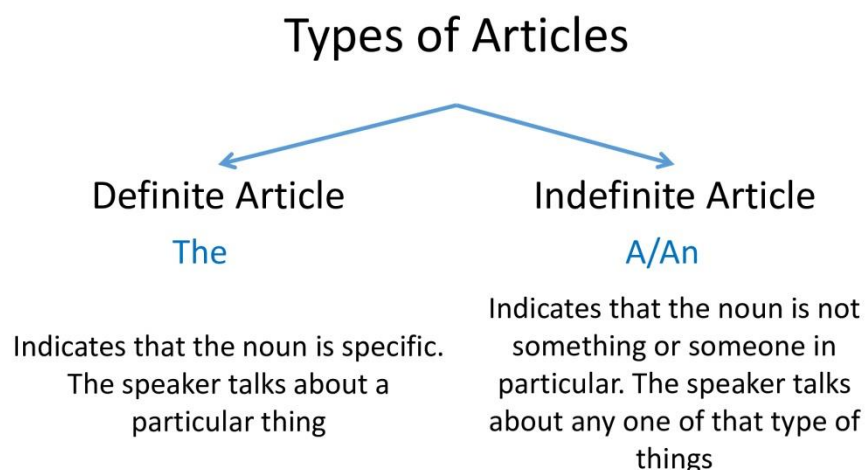


Рис. 4. Semantic classification of English nouns

РАЗДЕЛ 4. Артикль как показатель категории артиклевой детерминации существительного.



The term **zero article** refers to an occasion in speech or writing where a noun or noun phrase is not preceded by an article (with proper nouns, mass nouns where the reference is indefinite, or plural count nouns where the reference is indefinite)

Рис. 5. Types of Articles

РАЗДЕЛ 5. Глагол. Классификации и категории глагола.

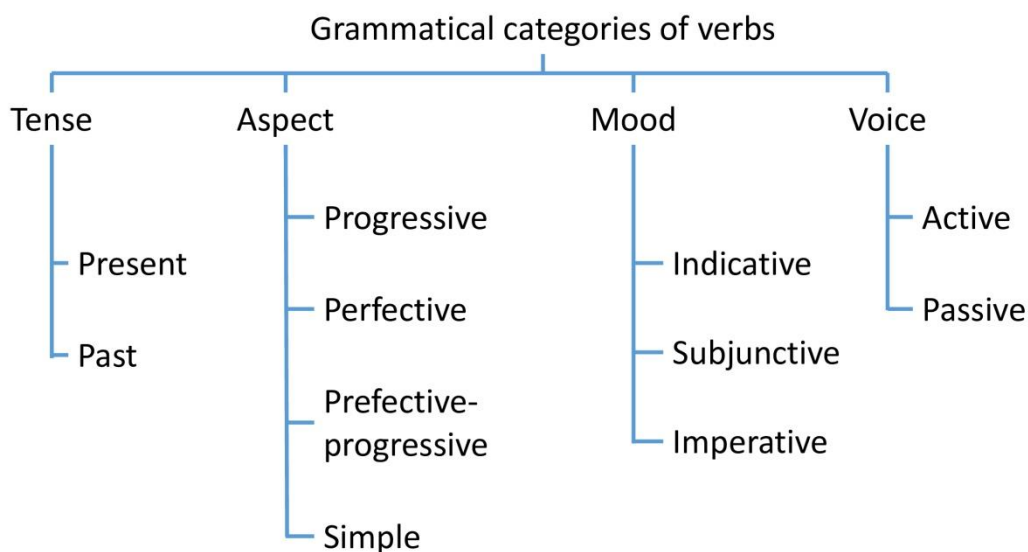


Рис. 6. Grammatical categories of verbs

| Type of Verb | What is it? | Examples | | | |
|----------------------------|---|--|--------------------|--|--|
| Action | refers to physical actions that are performed with bodies or objects | <ul style="list-style-type: none"> run swim help Cats chase mice. | Modal | subgroup of helping verbs that are used to give a sentence a specific mood; can express concepts such as ability, necessity, possibility, or permission. | <ul style="list-style-type: none"> can may might Once you finish your homework, you may play outside. |
| Stative | describes things like qualities, states of existence, opinions, beliefs, and emotions | <ul style="list-style-type: none"> love want own The mansion has five bathrooms. | Regular | past tense form and past participle ends in -ed, -d, or the verb is a -t variant verb | <ul style="list-style-type: none"> jump → jumped slip → slipped try → tried He walked two miles to the post office. |
| Transitive | a verb that is accompanied by a direct object in a sentence | <ul style="list-style-type: none"> Leonardo ate a delicious pepperoni pizza. The wealthy man bought three paintings. She really hates broccoli. | Irregular | past tense and past participle form doesn't end in -ed, -d, and doesn't use the -t variant | <ul style="list-style-type: none"> is → was eat → ate, eaten fly → flew, flown Cindy knew all of the right answers. |
| Intransitive | a verb that is not used with a direct object | <ul style="list-style-type: none"> Airplanes fly. The children slept while the adults worked. The terrified monkeys hid in the trees after they saw the gigantic hungry snake. | Phrasal | combinations of a verb with prepositions and/or adverbs that have a different meaning from the individual words used to form them | <ul style="list-style-type: none"> ask for put up with talk down to The frustrated business owner closed down his store. |
| Linking | stative verbs that link a subject with a subject complement | <ul style="list-style-type: none"> be become seem Mike is a great dancer. | Infinitives | the base form of the verb | <ul style="list-style-type: none"> To play guitar in a rock band is my goal. If you are looking for the best restaurants in town, Luis is the person to ask. The writing in the letter was too small to see. |
| Helping (auxiliary) | works with other verbs to change the meaning of a sentence | <ul style="list-style-type: none"> be have do The musician has performed in concerts all over the world. | | | |

Рис. 7. Types of English verbs

РАЗДЕЛ 6. Имя прилагательное. Стаив.

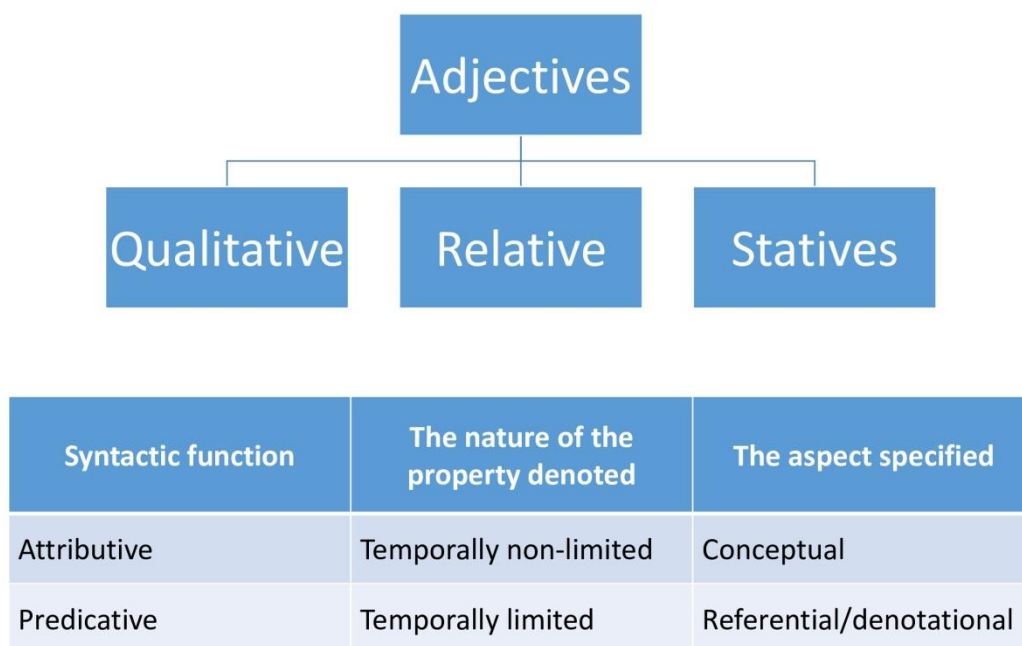


Рис. 8. Classification of Adjectives

РАЗДЕЛ 7. Местоимение. Наречие. Прилагательное.

| Types of Adverbs | | |
|---|--|---|
| <p>Adverb of Manner Tell how an action is being performed. <i>Slowly, loudly, peacefully</i></p> | <p>Adverb of Place Tells where the action takes place. <i>Here, near, up, down</i></p> | <p>Adverb of Time Tells when the action takes place. <i>Yesterday, today, tomorrow</i></p> |
| <p>Adverb of Frequency Tells how often or in frequency the action takes place. <i>Never, always, once, often</i></p> | <p>Adverb of Degree Tells the extent or degree to which an action is performed. <i>Fairly, nearly, rather</i></p> | <p>Interrogative Degree Is used to ask a question. <i>What, when, how, why, where</i></p> |

Рис. 9. Types of Adverbs

РАЗДЕЛ 8. Синтаксис предложения и словосочетания.

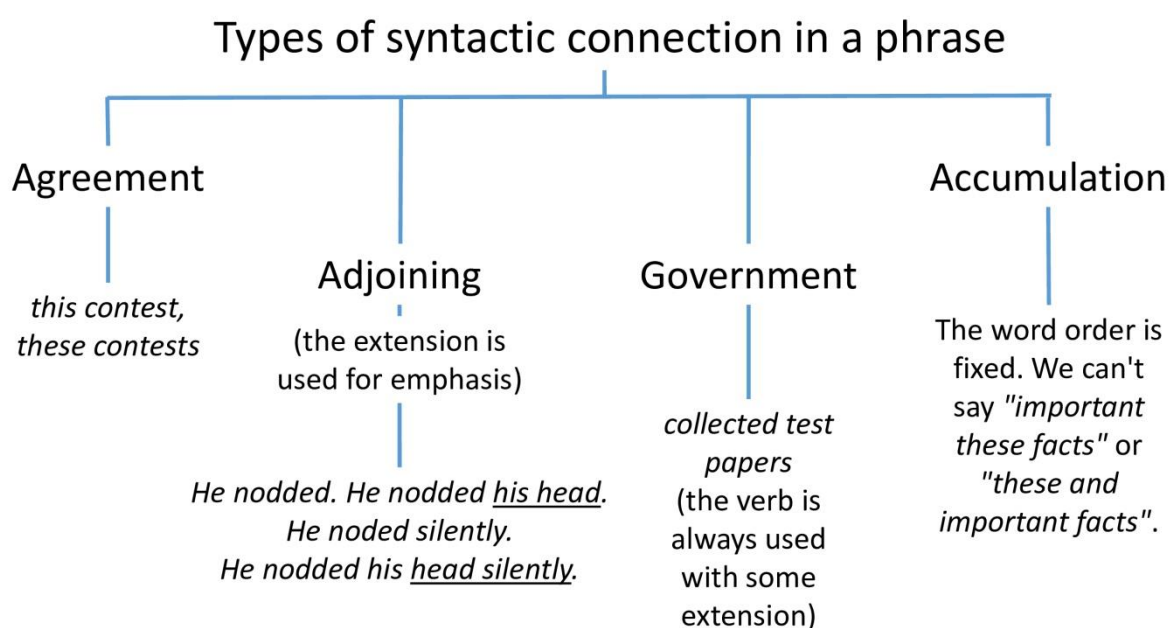


Рис. 10. Types of syntactic connection in a phrase

РАЗДЕЛ 9. Виды предложений.

| Types of Sentences | |
|---|---|
| Based on Function | Based on structure |
| Declarative Sentence <i>We watched TV last night.</i> | Simple Sentence <i>I kicked the ball.</i> |
| Imperative Sentence <i>Turn left at that intersection.</i> | Compound Sentence <i>I kicked the ball, and it hit Tom.</i> |
| Interrogative Sentence <i>What do you believe in?</i> | Complex Sentence <i>Tom cried, because the ball hit him.</i> |
| Exclamatory Sentence <i>He is such a kind person!</i> | Compound-Complex Sentence <i>Tom cried because the ball hit him, and I apologized immediately.</i> |

Рис. 11. Types of Sentences

РАЗДЕЛ 10. Главные и второстепенные члены предложения. Их особенности.

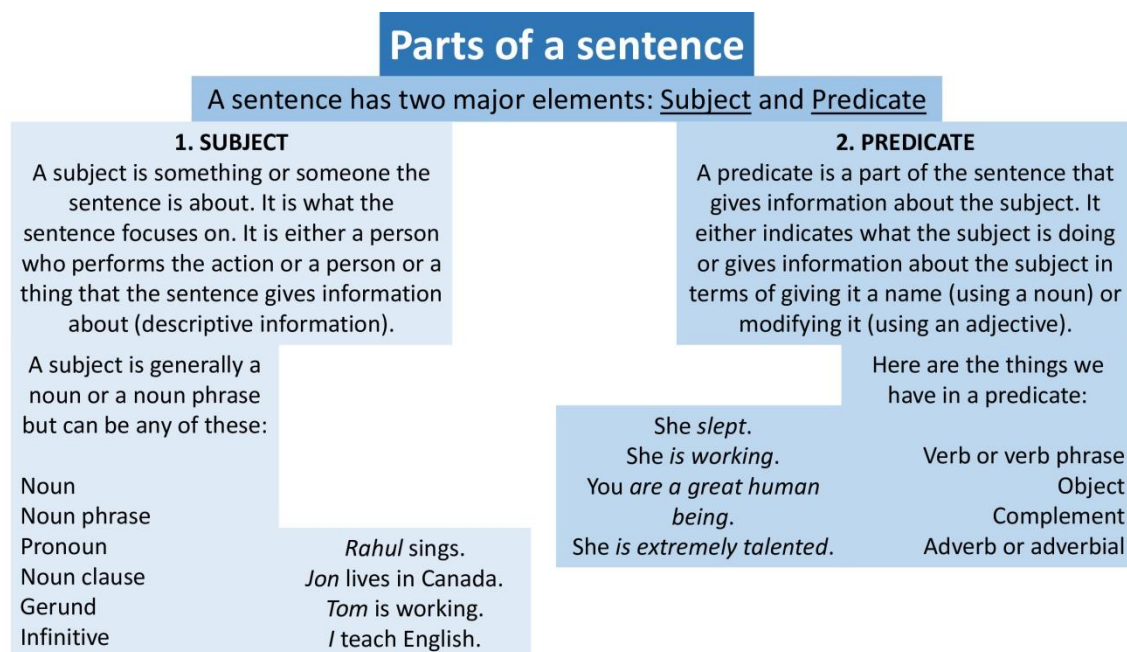


Рис. 12. Parts of a sentence

| Parts of a sentence | | |
|--|--|---|
| <p>OBJECT</p> <p>An object is a noun or a pronoun that receives the action. It is something or someone that the action is acted upon. It sometimes is needed to complete the meaning of the verb. Only transitive verbs take an object. Intransitive verbs can't do that.</p> <p>A direct object is someone or something that directly receives the action. It answers the question 'what' or 'whom'.</p> <p>An indirect object receives the direct object. It is generally a person whom the action is done for. It answers the question 'for whom' or 'to whom'.</p> <p>I have <i>a lot of money</i>. Do you want <i>my help</i>? Max plays <i>the piano</i>.</p> | <p>ADVERB</p> <p>An adverb is a word or a group of words that modifies a verb, adjective, or adverb.</p> <p>When it modifies a verb, it tells us the following things: Time of the action Place of the action Manner of the action Reason of the action</p> <p>Adverbs (verb modifiers) are not usually essential for the sentence, but they make the sentence more informative.</p> <p>Sam is playing <i>upstairs</i>. (place) She acts like <i>a small baby</i>. (manner) Jon is doing this <i>to earn some extra bucks</i>. (reason)</p> | <p>COMPLEMENT</p> <p>A complement is a word or a group of words that gives information about something in a sentence and completes its meaning. The core meaning of the sentence changes if the complement is removed from it.</p> <p>Types of complements in English</p> <p>Subject complement Object complement Verb complement Adjective complement Adverbial complement</p> <p>His journey has been <i>very difficult</i>. My friends call me <i>a genius</i>. I am happy <i>to see you again</i>.</p> |

Рис. 13. Parts of a sentence

РАЗДЕЛ 11. Синтаксис текста. Динамический синтаксис. Прагматика дискурса.

| Theme-rheme division of the sentence | |
|--|--|
| The Theme | The Rheme |
| Expresses the starting point of the communication, denotes an object or a phenomenon about which something is reported | Expresses the basic information of the communication, its contextually relevant center |
| May or may not coincide with the subject of the sentence | May or may not coincide with the predicate of the sentence |
| Examples | |
| Our old dog, Her lover Whenever they arrived from work, | Rufus, limped into the room. was shot down on the highway. they eat their food. |

Рис. 14. Theme-rheme division of the sentence

РАЗДЕЛ 12. Синтаксический анализ предложения и текста.

Analyzing Sentence Structure

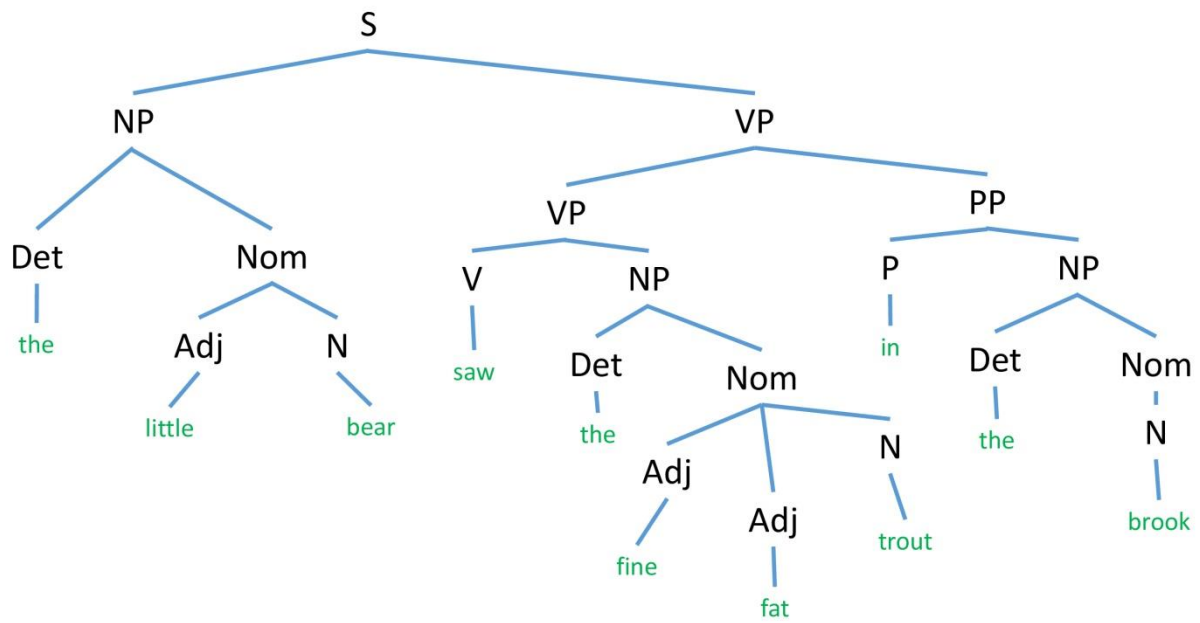


Рис. 15. Analyze of the sentence structure

ЛИСТ РЕГИСТРАЦИИ ИЗМЕНЕНИЙ

| № п/п | Содержание изменения | Реквизиты документа об утверждении изменения | Дата введения изменения |
|----------|----------------------|---|-------------------------------|
| 1. | | | |
| 2. | | | |
| 3. | | | |
| 4. | | | |



Министерство науки и высшего образования Российской Федерации
Федеральное государственное бюджетное образовательное учреждение
высшего образования
«Российский государственный социальный университет»

УТВЕРЖДАЮ

Декан факультета

политических и социальных наук

Е.А. Петрова

«28» февраля 2024 г.

**МЕТОДИЧЕСКИЕ МАТЕРИАЛЫ ПО ДИСЦИПЛИНЕ
ТЕХНОЛОГИИ ВОЗМОЖНОСТЕЙ И БЕЗБАРЬЕРНОЙ СРЕДЫ**

**Направление подготовки
«45.03.02 Лингвистика»**

**Направленность
«Теория и методика преподавания иностранных языков и культур»**

**ОБРАЗОВАТЕЛЬНАЯ ПРОГРАММА ВЫСШЕГО ОБРАЗОВАНИЯ -
ПРОГРАММА БАКАЛАВРИАТА**

**Форма обучения
Очная, очно-заочная, заочная**

Москва, 2024 г.

Методические материалы по дисциплине «Технологии возможностей и безбарьерной среды» разработаны на основании федерального государственного образовательного стандарта высшего образования – *бакалавриата* по направлению подготовки 45.03.02 Лингвистика, утвержденного приказом Министерства науки и высшего образования Российской Федерации от 12.08.2020 № 969, учебного плана по основной профессиональной образовательной программе высшего образования – программе *бакалавриата* по направлению подготовки 45.03.02 Лингвистика направления *Теория и методика преподавания иностранных языков и культур* (далее – «ОПОП»).

Методические материалы по дисциплине разработаны преподавателем кафедры инклюзивных социальных групп Ю.М. Марченко.

Методические материалы по дисциплине обсуждены и утверждены на заседании Ученого совета факультета политических и социальных наук.

Протокол № 12 от «28» февраля 2024 г.

Декан факультета,
Д-р. психол. наук,
профессор



Е.А. Петрова

(подпись)

СОДЕРЖАНИЕ

| | |
|---|-----------|
| 1. МЕТОДИЧЕСКИЕ МАТЕРИАЛЫ К ЛЕКЦИОННЫМ И ПРАКТИЧЕСКИМ ЗАНЯТИЯМ | 4 |
| 1.1. Методические материалы к проведению лекционных занятий по дисциплине (модулю) | 4 |
| 1.2. Методические материалы по подготовке к практическим занятиям по дисциплине (модулю) | 6 |
| 1.3. Учебно-наглядные пособия по разделам (темам) дисциплины (модуля) | 10 |
| 2. МЕТОДИЧЕСКИЕ РЕКОМЕНДАЦИИ ДЛЯ ОБУЧАЮЩИХСЯ ПО ОСВОЕНИЮ ДИСЦИПЛИНЫ (МОДУЛЯ) И САМОСТОЯТЕЛЬНОЙ РАБОТЕ | 13 |
| ЛИСТ РЕГИСТРАЦИИ ИЗМЕНЕНИЙ | 23 |

1. МЕТОДИЧЕСКИЕ МАТЕРИАЛЫ К ЛЕКЦИОННЫМ И ПРАКТИЧЕСКИМ ЗАНЯТИЯМ

1.1. Методические материалы к проведению лекционных занятий по дисциплине

Лекция - один из методов обучения, одна из основных системообразующих форм организации учебного процесса в вузе. Лекционное занятие представляет собой систематическое, последовательное, монологическое изложение педагогическим работником учебного материала, как правило, теоретического характера. Такое занятие представляет собой элемент технологии представления учебного материала путем логически стройного, систематически последовательного и ясного изложения.

Цель лекции – организация целенаправленной познавательной деятельности обучающихся по овладению программным материалом дисциплины (модуля). Чтение курса лекций позволяет дать связанное, последовательное изложение материала в соответствии с новейшими данными науки, сообщить слушателям основное содержание предмета в целостном, систематизированном виде. В ряде случаев лекция выполняет функцию основного источника информации: при отсутствии учебников и учебных пособий, чаще по новым курсам; в случае, когда новые научные данные по той или иной теме не нашли отражения в учебниках; отдельные разделы и темы очень сложны для самостоятельного изучения. В таких случаях только лектор может методически помочь обучающимся в освоении сложного материала.

Возможные формы проведения лекций:

- Вводная лекция – один из наиболее важных и трудных видов лекции при чтении систематических курсов. От успеха этой лекции во многом зависит успех усвоения всего курса. Она может содержать: определение дисциплины (модуля); краткую историческую справку о дисциплине (модуле); цели и задачи дисциплины (модуля), ее роль в общей системе обучения и связь со смежными дисциплинами (модулями); основные проблемы (понятия и определения) данной науки; основную и дополнительную учебную литературу; особенности самостоятельной работы обучающихся над дисциплиной (модулем) и формы участия в научно-исследовательской работе; отчетность по курсу.

- Информационная лекция ориентирована на изложение и объяснение обучающимся научной информации, подлежащей осмыслению и запоминанию. Это самый традиционный тип лекций в практике высшей школы.

- Заключительная лекция предназначена для обобщения полученных знаний и раскрытия перспектив дальнейшего развития данной науки.

- Обзорная лекция – это систематизация научных знаний на высоком уровне, допускающая большое число ассоциативных связей в процессе осмысления информации, излагаемой при раскрытии внутрисубъектной и межпредметной связей, исключая детализацию и конкретизацию. Как правило, стержень излагаемых теоретических положений составляет научно-понятийная и концептуальная основа всего курса или крупных его разделов.

- Лекция-беседа - непосредственный контакт педагогического работника с аудиторией - диалог. По ходу лекции педагогический работник задает вопросы для выяснения мнений и уровня осведомленности обучающихся по рассматриваемой проблеме.

- Лекция-дискуссия - свободный обмен мнениями в ходе изложения лекционного материала. Педагогический работник активизирует участие в обсуждении отдельными вопросами, сопоставляет между собой различные мнения и тем самым развивает дискуссию, стремясь направить ее в нужное русло.

- Лекция с применением обратной связи включает в себе то, что в начале и конце каждого раздела лекции задаются вопросы. Первый - для того, чтобы узнать, насколько обучающиеся ориентируются в излагаемом материале, вопрос в конце раздела предназначен для выяснения степени усвоения только что изложенного материала. При неудовлетворительных результатах контрольного опроса педагогический работник возвращается к уже прочитанному разделу, изменив при этом методику подачи материала.

- Проблемная лекция опирается на логику последовательно моделируемых проблемных ситуаций путем постановки проблемных вопросов или предъявления проблемных задач.

Проблемный вопрос — это диалектическое противоречие, требующее для своего решения размышления, сравнения, поиска, приобретения и применения новых знаний. Проблемная задача содержит дополнительную вводную информацию и при необходимости некоторые ориентиры поиска ее решения.

- Программированная лекция - консультация – педагогический работник сам составляет и предлагает обучающимся вопросы. На подготовленные вопросы педагогический работник сначала просит ответить обучающихся, а затем проводит анализ и обсуждение неправильных ответов. В лекциях можно использовать наглядные материалы, а также подготовить презентацию. Что касается презентации, то в качестве визуальной поддержки ее можно органично интегрировать во все вышеупомянутые лекции. В то же время лекцию-презентацию возможно выделить и в качестве самостоятельной формы. Лекция-презентация должна отражать суть основных и (или) проблемных вопросов лекции, на которые особо следует обратить внимание обучающихся. В условиях применения активного метода проведения занятий презентация представляется весьма удачным способом донесения информации до слушателей. Единственное, на что следует обратить внимание при подготовке слайдов, — это их оформление и текст. Слайд не должен быть перегружен картинками и лишней информацией, которая будет отвлекать от основного аспекта того или иного вопроса лекции. Во время лекции можно задавать вопросы аудитории в отношении того или иного слайда, тем самым еще больше вовлекая обучающихся в проблематику.

Краткое содержание лекционных занятий

| Наименование разделов и тем | Содержание учебного материала |
|--|---|
| РАЗДЕЛ 1. Человек с инвалидностью в инклюзивном обществе | |
| Тема 1.1. Проблемы и ресурсы лиц с различными ОВЗ и инвалидностью | Классификации и особенности лиц с нарушениями слуха, зрения, речи, опорно-двигательного аппарата, соматическими заболеваниями, интеллектуальными нарушениями, расстройства аутистического спектра, синдром дефицита внимания и гиперактивность, сложные нарушения развития. |
| Тема 1.2. Особенности взаимодействия и правила общения с людьми, имеющими ОВЗ и инвалидность | Этика построения коммуникации с людьми, имеющими нарушения слуха, зрения, речи, опорно-двигательного аппарата, интеллектуальными нарушениями, расстройства аутистического спектра, синдром дефицита внимания и гиперактивность, сложные нарушения развития. |
| РАЗДЕЛ 2. Концептуальные основы инклюзивной культуры | |
| Тема 2.1. Нормативная и правовая база обеспечения равных прав и возможностей инвалидам и лицам с ОВЗ | Международные акты о правах инвалидов. Законодательные акты Российской Федерации, содержащие основные права людей с инвалидностью. Региональные гарантии прав инвалидов. Конвенция о правах инвалидов (ООН). Федеральный закон от 24.11.1995 № 181-ФЗ «О социальной защите инвалидов в РФ». Федеральный закон от 1.12.2014 № 419-ФЗ «О внесении изменений в отдельные законодательные акты Российской Федерации по вопросам социальной защиты инвалидов в связи с ратификацией Конвенции о правах инвалидов». Постановление от 29.03.2019 года № 363 «Об утверждении государственной программы Российской Федерации "Доступная среда" (до 2025 года). |

| | |
|--|--|
| Тема 2.2. Техническое обеспечение возможностей лиц с ОВЗ | Создание безбарьерной среды для людей с инвалидностью в образовательных организациях, учреждениях социальной защиты населения, медицинских организациях, учреждениях культуры. |
|--|--|

1.2. Методические материалы по подготовке к практическим занятиям по дисциплине (модулю)

Практические (семинарские) занятия - одна из форм учебного занятия, направленная на развитие самостоятельности обучающихся и приобретение умений и навыков. Данные учебные занятия углубляют, расширяют, детализируют полученные ранее знания. Практическое занятие предполагает выполнение обучающимися по заданию и под руководством преподавателей одной или нескольких практических работ.

Цель практических занятий и семинаров состоит в развитии познавательных способностей, самостоятельности мышления и творческой активности обучающихся; углублении, расширении, детализировании знаний, полученных на лекции в обобщенной форме, и содействии выработке навыков профессиональной деятельности. В отдельных случаях на практических занятиях и семинарах руководителем занятия сообщаются дополнительные знания.

Для достижения поставленных целей и решения требуемого перечня задач практические занятия и семинары проводятся традиционными технологиями или с использованием активных и интерактивных образовательных технологий.

Возможные формы проведения практических (семинарских) занятий:

- Деловая игра — это метод группового обучения совместной деятельности в процессе решения общих задач в условиях максимально возможного приближения к реальным проблемным ситуациям. Имитационные игры - на занятиях имитируется деятельность какой-либо организации, предприятия или его подразделения. Имитироваться могут события, конкретная деятельность людей (деловое совещание, обсуждение плана) и обстановка, условия, в которых происходит событие или осуществляется деятельность (кабинет начальника цеха, зал заседаний). Исполнение ролей (ролевые игры) - в этих играх отрабатывается тактика поведения, действий, выполнение функций и обязанностей конкретного лица. Для проведения игр с исполнением роли разрабатывается модель-пьеса ситуации, между студентами распределяются роли с «обязательным содержанием», характеризующиеся различными интересами; в процессе их взаимодействия должно быть найдено компромиссное решение. «Деловой театр» (метод инсценировки) - в нем разыгрывается какая-либо ситуация, поведение человека в этой обстановке, обучающийся должен вжиться в образ определенного лица, понять его действия, оценить обстановку и найти правильную линию поведения. Основная задача метода инсценировки - научить ориентироваться в различных обстоятельствах, давать объективную оценку своему поведению, учитывать возможности других людей, влиять на их интересы, потребности и деятельность, не прибегая к формальным атрибутам власти, к приказу.

- Игровое проектирование - является практическим занятием или циклом занятий, суть которых состоит в разработке инженерного, конструкторского, технологического и других видов проектов в игровых условиях, максимально воссоздающих реальность. Этот метод отличается высокой степенью сочетания индивидуальной и совместной работы обучающихся.

- Познавательно-дидактические игры не относятся к деловым играм. Они предполагают лишь включение изучаемого материала в необычный игровой контекст и иногда содержат лишь элементы ролевых игр. Такие игры могут проводиться в виде копирования научных, культурных, социальных явлений (конкурс знатоков, «Поле чудес», КВН и т.д.) и в виде предметно-содержательных моделей, (например, игры-путешествия, когда надо разработать рациональный маршрут, пользуясь различными картами).

- Анализ конкретных ситуаций. Конкретная ситуация – это любое событие, которое содержит в себе противоречие или вступает в противоречие с окружающей средой. Ситуации

могут нести в себе как позитивный, так и отрицательный опыт. Все ситуации делятся на простые, критические и экстремальные.

- Кейс-метод (от английского case – случай, ситуация) – усовершенствованный метод анализа конкретных ситуаций, метод активного проблемно-ситуационного анализа, основанный на обучении путем решения конкретных задач – ситуаций (решение кейсов). Непосредственная цель метода case-study - обучающиеся должны проанализировать ситуацию, разобраться в сути проблем, предложить возможные решения и выбрать лучшее из них. Кейсы делятся на практические (отражающие реальные жизненные ситуации), обучающие (искусственно созданные, содержащие значительные элемент условности при отражении в нем жизни) и исследовательские (ориентированные на проведение исследовательской деятельности посредством применения метода моделирования). Метод конкретных ситуаций (метод case-study) относится к неигровым имитационным активным методам обучения.

- Тренинг (англ. training от train — обучать, воспитывать) – метод активного обучения, направленный на развитие знаний, умений и навыков и социальных установок. Тренинг – форма интерактивного обучения, целью которого является развитие компетентности межличностного и профессионального поведения в общении. Достоинство тренинга заключается в том, что он обеспечивает активное вовлечение всех участников в процесс обучения. Можно выделить основные типы тренингов по критерию направленности воздействия и изменений – навыковый, психотерапевтический, социально-психологический, бизнес-тренинг.

- Метод Сократа (Майевтика) – метод вопросов, предполагающих критическое отношение к догматическим утверждениям, называется еще как метод «сократовской иронии». Это умение извлекать скрытое в человеке знание с помощью искусных наводящих вопросов, подразумевающего короткий, простой и заранее предсказуемый ответ.

- Интерактивная лекция – выступление ведущего, обучающего перед большой аудиторией с применением следующих активных форм обучения: дискуссия, беседа, демонстрация слайдов или учебных фильмов, мозговой штурм.

- Групповая, научная дискуссия, диспут Дискуссия — это целенаправленное обсуждение конкретного вопроса, сопровождающееся обменом мнениями, идеями между двумя и более лицами. Задача дискуссии - обнаружить различия в понимании вопроса и в споре установить истину. Дискуссии могут быть свободными и управляемыми. К технике управляемой дискуссии относятся: четкое определение цели, прогнозирование реакции оппонентов, планирование своего поведения, ограничение времени на выступления и их заданная очередность. Разновидностью свободной дискуссии является форум, где каждому желающему дается неограниченное время на выступление, при условии, что его выступление вызывает интерес аудитории. Каждый конкретный форум имеет свою тематику — достаточно широкую, чтобы в её пределах можно было вести многоплановое обсуждение.

- Дебаты – это чётко структурированный и специально организованный публичный обмен мыслями между двумя сторонами по актуальным темам. Это разновидность публичной дискуссии участников дебатов, направляющая на переубеждение в своей правоте третьей стороны, а не друг друга. Поэтому вербальные и невербальные средства, которые используются участниками дебатов, имеют целью получения определённого результата — сформировать у слушателей положительное впечатление от собственной позиции.

- Метод работы в малых группах. Групповое обсуждение кого-либо вопроса направлено на достижение лучшего взаимопонимания и нахождения истины. Групповое обсуждение способствует лучшему усвоению изучаемого материала. Оптимальное количество участников - 5-7 человек. Перед обучающимися ставится проблема, выделяется определенное время, в течение которого они должны подготовить аргументированный обдуманый ответ. Педагогический работник может устанавливать правила проведения группового обсуждения – задавать определенные рамки обсуждения, ввести алгоритм выработки общего мнения, назначить лидера и др.

- Круглый стол - общество, собрание в рамках более крупного мероприятия (съезда, симпозиума, конференции). Мероприятие, как правило, на которое приглашаются эксперты и

специалисты из разных сфер деятельности для обсуждения актуальных вопросов. Данная модель обсуждения, основываясь на соглашениях, в качестве итогов даёт результаты, которые, в свою очередь, являются новыми соглашениями.

- Коллоквиум - (лат. colloquium — разговор, беседа) - одна из форм учебных занятий в системе образования, имеющая целью выяснение и повышение знаний обучающихся. На коллоквиумах обсуждаются: отдельные части, разделы, темы, вопросы изучаемого курса (обычно не включаемые в тематику семинарских и других практических учебных занятий), рефераты, проекты и др. работы обучающихся. Это научные собрания, на которых заслушиваются и обсуждаются доклады. Коллоквиум – это и форма контроля, массового опроса, позволяющая преподавателю в сравнительно небольшой срок выяснить уровень знаний студентов по данной теме дисциплины. Коллоквиум проходит обычно в форме дискуссии, в ходе которой обучающимся предоставляется возможность высказать свою точку зрения на рассматриваемую проблему, учиться обосновывать и защищать ее. Аргументируя и отстаивая свое мнение, обучающийся в то же время демонстрирует, насколько глубоко и осознанно он усвоил изученный материал.

- Метод «мозговой штурм» (мозговой штурм, мозговая атака, англ. brainstorming) — оперативный метод решения проблемы на основе стимулирования творческой активности, при котором участникам обсуждения предлагают высказывать как можно большее количество вариантов решения, в том числе самых фантастических. Затем из общего числа высказанных идей отбирают наиболее удачные, которые могут быть использованы на практике. Является методом экспертного оценивания.

- Метод проектов - это способ достижения дидактической цели через детальную разработку проблемы (технология), которая должна завершиться вполне реальным, осязаемым практическим результатом, оформленным тем или иным образом; это совокупность приёмов, действий обучающихся в их определённой последовательности для достижения поставленной задачи – решения проблемы, лично значимой для учащихся и оформленной в виде некоего конечного продукта. Основное предназначение метода проектов состоит в предоставлении учащимся возможности самостоятельного приобретения знаний в процессе решения практических задач или проблем, требующего интеграции знаний из различных предметных областей.

- Брифинг - (англ. briefing от англ. brief – короткий, недолгий) – краткая пресс-конференция, посвященная одному вопросу. Основное отличие: отсутствует презентационная часть. То есть практически сразу идут ответы на вопросы журналистов.

- Метод портфолио (итал. portfolio — 'портфель, англ. - папка для документов) - современная образовательная технология, в основе которой используется метод аутентичного оценивания результатов образовательной и профессиональной деятельности. Портфолио как подборка сертифицированных достижений, наиболее значимых работ и отзывов на них.

Вопросы для самоподготовки к практическим (семинарским) занятиям по разделам (темам) дисциплины (модуля)

РАЗДЕЛ 1. Человек с инвалидностью в инклюзивном обществе.

Тема 1.1. Проблемы и ресурсы лиц с различными ОВЗ и инвалидностью.

Вопросы для самоподготовки:

1. Типологические особенности лиц с нарушениями слуха.
2. Типологические особенности лиц с нарушениями зрения.
3. Типологические особенности лиц с нарушениями речи.
4. Типологические особенности лиц с детским церебральным параличом.
5. Типологические особенности лиц с задержкой психического развития.
6. Типологические особенности лиц с интеллектуальным нарушением.

7. Типологические особенности лиц со сложными нарушениями развития.
8. Типологические особенности лиц с расстройством аутистического спектра.
9. Типологические особенности лиц с синдромом дефицита внимания и гиперактивностью.

Тема 1.2. Особенности взаимодействия и правила общения с людьми, имеющими различные ОВЗ и инвалидность.

Вопросы для самоподготовки:

1. Особенности взаимодействия и правила общения с лицами, имеющими нарушения слуха.
2. Особенности взаимодействия и правила общения с лицами, имеющими нарушения зрения.
3. Особенности взаимодействия и правила общения с лицами, имеющими нарушения речи.
4. Особенности взаимодействия и правила общения с лицами, имеющими церебральный паралич.
5. Особенности взаимодействия и правила общения с лицами, имеющими интеллектуальные нарушения.
6. Особенности взаимодействия и правила общения с лицами, имеющими расстройство аутистического спектра.
7. Особенности взаимодействия и правила общения с лицами, имеющими синдром дефицита внимания и гиперактивность.
8. Особенности взаимодействия и правила общения с лицами, имеющими сложные нарушения развития.

РАЗДЕЛ 2. Концептуальные основы инклюзивной культуры.

Тема 2.1. Нормативная и правовая база обеспечения равных прав и возможностей инвалидам и лицам с ОВЗ.

Вопросы для самоподготовки:

1. Международные акты о правах инвалидов.
2. Законодательные акты Российской Федерации, содержащие основные права людей с инвалидностью.
3. Региональные гарантии прав инвалидов.

Тема 2.2. Техническое обеспечение возможностей лиц с ОВЗ

Вопросы для самоподготовки:

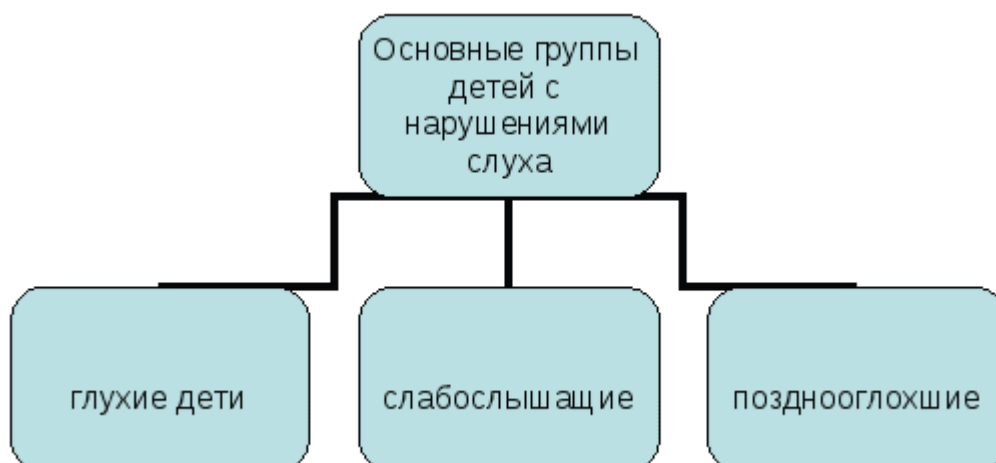
1. Создание безбарьерной среды для людей с инвалидностью в образовательных организациях.
2. Создание безбарьерной среды для людей с инвалидностью в учреждениях социальной защиты населения.
3. Создание безбарьерной среды для людей с инвалидностью в медицинских организациях.

4. Создание безбарьерной среды для людей с инвалидностью в учреждениях культуры.

1.3. Учебно-наглядные пособия по разделам (темам) дисциплины (модуля)

РАЗДЕЛ 1. Человек с инвалидностью в инклюзивном обществе.

Тема 1.1. Проблемы и ресурсы лиц с различными ОВЗ и инвалидностью.



2. Причины нарушений зрения. Классификация нарушений зрительной функции у детей.

Выделяют следующие группы детей с нарушением зрения:

| Слабовидящие | Частично слепые | Слепые | Абсолютно, или тотально, слепые |
|---|--|--|--|
| Дети, у которых острота зрения лучше видящего глаза с коррекцией (очками) составляет 0,05—0,2 | Дети, имеющие светоощущения, форменное зрение. | Дети с полным отсутствием зрительных ощущений, либо имеющие остаточное зрение, либо сохранившие способность к светоощущению. | Дети с полным отсутствием зрительных ощущений. |

Тема 1.2. Особенности взаимодействия и правила общения с людьми, имеющими различные ОВЗ и инвалидность.

ПРАВИЛА ЭТИКЕТА ПРИ ОБЩЕНИИ С ИНВАЛИДАМИ, ИМЕЮЩИМИ НАРУШЕНИЕ СЛУХА

- Разговаривая с человеком, у которого плохой слух, смотрите прямо на него. Ваш собеседник должен иметь возможность следить за выражением вашего лица.
- Существует несколько типов и степеней глухоты. Соответственно, существует много способов общения с людьми, которые плохо слышат. Если вы не знаете, какой предпочесть, спросите у них.
- Некоторые люди могут слышать, но воспринимают отдельные звуки неправильно. В этом случае говорите более громко и четко, подбирая подходящий уровень. В другом случае понадобится лишь снизить высоту голоса, так как человек утратил способность воспринимать высокие частоты.
- Чтобы привлечь внимание человека, который плохо слышит, назовите его по имени. Если ответа нет, можно слегка тронуть человека или же помахать рукой.
- Говорите ясно и ровно. Не нужно излишне подчеркивать что-то.
- Если вас просят повторить что-то, попробуйте перефразировать свое предложение. Используйте жесты.
- Убедитесь, что вас поняли. Не стесняйтесь спросить, понял ли вас собеседник.



РОССИЙСКИЙ
ГОСУДАРСТВЕННЫЙ
СОЦИАЛЬНЫЙ
УНИВЕРСИТЕТ

Правила взаимодействия волонтеров с людьми с нарушениями зрения

При сопровождении позвольте человеку самому взять Вас за руку, а не наоборот

Представьтесь сами и представьте остальных

Информируйте о всех изменениях в окружении

Внимательно относитесь к описанию направлений, местоположений;

Не мешайте собакам-поводырям

Не стесняйтесь использовать распространенные выражения типа «Рад тебя видеть»

Москва 2015

Тема 2.1. Нормативная и правовая база обеспечения равных прав и возможностей инвалидам и лицам с ОВЗ.

К настоящему времени разработан и принят целый ряд документов Организации Объединенных Наций по проблемам лиц с ограниченными возможностями здоровья:



Международные документы

Международно-правовой документ обобщенного характера, признавший право инвалидов на удовлетворительную жизнь, а также все гражданские и политические права.

- **«Декларация о правах инвалидов»** - провозглашена резолюцией 3447 (XXX) Генеральной Ассамблеи ООН от 09.12. 1975

Наиболее важным результатом проведения Международного года инвалидов стало принятие

- **«Всемирной программы действий в отношении инвалидов»**
 - Принята резолюцией 37/52 Генеральной Ассамблеи ООН от 3 декабря 1982 года
 - В рамках проведения ООН - Десятилетия инвалидов.

- **«Стандартные правила обеспечения равных возможностей для инвалидов»** - приняты резолюцией 48/96 Генеральной Ассамблеи ООН от 20.12.1993
- Основной всеобъемлющий документ, защищающий права инвалидов.

Тема 2.2. Технологии возможностей и безбарьерной среды.

| Основные структурно-функциональные зоны |  |  |  |  |  |
|---|---|---|--|---|---|
| Территория прилегающая к зданию детского сада | Доступно | Доступно | Доступно | Доступно | Доступно |
| Вход в здание | Недоступно | Доступно условно | Доступно условно | Недоступно | Доступно условно |
| Пути движения внутри здания | Недоступно | Доступно условно | Доступно условно | Недоступно | Доступно условно |
| Зона целевого назначения | Недоступно | Доступно условно | Доступно условно | Недоступно | Доступно условно |
| Санитарно-гигиенические помещения (туалет) | Недоступно | Доступно условно | Доступно условно | Недоступно | Доступно условно |
| Система информации и связи | Недоступно | Недоступно | Недоступно | Недоступно | Недоступно |
| Пути движения к объекту (от остановки транспорта) | Доступно условно | Доступно условно | Доступно условно | Доступно условно | Доступно условно |
| Парковочное место | Недоступно | Недоступно | Недоступно | Недоступно | Недоступно |

2. МЕТОДИЧЕСКИЕ РЕКОМЕНДАЦИИ ДЛЯ ОБУЧАЮЩИХСЯ ПО ОСВОЕНИЮ ДИСЦИПЛИНЫ (МОДУЛЯ) И САМОСТОЯТЕЛЬНОЙ РАБОТЕ

Освоение обучающимся дисциплины (модуля) «Технологии возможностей и безбарьерной среды» предполагает изучение материалов дисциплины на аудиторных занятиях и в ходе самостоятельной работы. Аудиторные занятия проходят в форме лекций, семинаров, практических занятий. Самостоятельная работа включает разнообразный комплекс видов и форм работы обучающихся.

Для успешного освоения дисциплины (модуля) и достижения поставленных целей необходимо внимательно ознакомиться с рабочей программой дисциплины (модуля), доступной в электронной информационно-образовательной среде РГСУ.

Следует обратить внимание на списки основной и дополнительной литературы, на предлагаемые преподавателем ресурсы информационно-телекоммуникационной сети Интернет. Эта информация необходима для самостоятельной работы обучающегося.

При подготовке к аудиторным занятиям необходимо помнить особенности каждой формы его проведения.

Подготовка к учебному занятию лекционного типа заключается в следующем.

С целью обеспечения успешного обучения обучающийся должен готовиться к лекции, поскольку она является важнейшей формой организации учебного процесса, поскольку:

- знакомит с новым учебным материалом;
- разъясняет учебные элементы, трудные для понимания;
- систематизирует учебный материал;
- ориентирует в учебном процессе.

С этой целью:

- внимательно прочитайте материал предыдущей лекции;
- ознакомьтесь с учебным материалом по учебнику и учебным пособиям с темой прочитанной лекции;
- внесите дополнения к полученным ранее знаниям по теме лекции на полях лекционной тетради;
- запишите возможные вопросы, которые вы зададите лектору на лекции по материалу изученной лекции;

- постарайтесь уяснить место изучаемой темы в своей подготовке;
- узнайте тему предстоящей лекции (по тематическому плану, по информации лектора) и запишите информацию, которой вы владеете по данному вопросу.

Подготовка к занятию семинарского типа.

При подготовке и работе во время проведения занятий семинарского типа следует обратить внимание на следующие моменты: на процесс предварительной подготовки, на работу во время занятия, обработку полученных результатов, исправление полученных замечаний.

Предварительная подготовка к учебному занятию семинарского типа заключается в изучении теоретического материала в отведенное для самостоятельной работы время, ознакомление с инструктивными материалами с целью осознания задач практического занятия, техники безопасности при работе с приборами, веществами.

Работа во время проведения учебного занятия семинарского типа включает:

- консультирование студентов преподавателями и вспомогательным персоналом с целью предоставления исчерпывающей информации, необходимой для самостоятельного выполнения предложенных преподавателем задач.
- самостоятельное выполнение заданий согласно обозначенной рабочей программой дисциплины (модуля) тематики.

Самостоятельная работа.

Самостоятельная работа - планируемая учебная, учебно-исследовательская, научно-исследовательская работа студентов, выполняемая во внеаудиторное (аудиторное) время по заданию и при методическом руководстве преподавателя, но без его непосредственного участия (при частичном непосредственном участии преподавателя, оставляющем ведущую роль за работой студентов).

Для более углубленного изучения темы задания для самостоятельной работы рекомендуется выполнять параллельно с изучением данной темы. При выполнении заданий по возможности используйте наглядное представление материала.

Самостоятельная работа студентов в ВУЗе является важным видом учебной и научной деятельности студента. Самостоятельная работа студентов играет значительную роль в рейтинговой технологии обучения.

К современному специалисту общество предъявляет достаточно широкий перечень требований, среди которых немаловажное значение имеет наличие у выпускников определенных навыков (компетенций) и умения самостоятельно добывать знания из различных источников, систематизировать полученную информацию, давать оценку конкретной профессиональной ситуации. Формирование такого умения происходит в течение всего периода обучения.

В процессе самостоятельной работы студент приобретает необходимые для будущей специальности компетенции, навыки самоорганизации, самоконтроля, самоуправления, саморефлексии и становится активным самостоятельным субъектом учебной деятельности.

Самостоятельная работа студентов должна оказывать важное влияние на формирование личности будущего специалиста, его компетентность. Каждый студент самостоятельно определяет режим своей работы и меру труда, затрачиваемого на овладение учебным содержанием по каждой дисциплине. Он выполняет внеаудиторную работу по личному индивидуальному плану, в зависимости от его подготовки, времени и других условий.

Виды самостоятельной работы.

Работа с литературой.

При работе с книгой необходимо подобрать литературу, научиться правильно ее читать, вести записи. Для подбора литературы в библиотеке используются алфавитный и систематический каталоги. Важно помнить, что рациональные навыки работы с книгой - это всегда большая экономия времени и сил. Правильный подбор учебников рекомендуется преподавателем, читающим лекционный курс. Необходимая литература может быть также

указана в методических разработках по данному курсу. Изучая материал по учебнику, следует переходить к следующему вопросу только после правильного уяснения предыдущего, описывая на бумаге все выкладки и вычисления (в том числе те, которые в учебнике опущены или на лекции даны для самостоятельного вывода). При изучении любой дисциплины большую и важную роль играет самостоятельная индивидуальная работа. Особое внимание следует обратить на определение основных понятий курса. Студент должен подробно разбирать примеры, которые поясняют такие определения, и уметь строить аналогичные примеры самостоятельно. Нужно добиваться точного представления о том, что изучаешь. Полезно составлять опорные конспекты. При изучении материала по учебнику полезно в тетради (на специально отведенных полях) дополнять конспект лекций. Там же следует отмечать вопросы, выделенные студентом для консультации с преподавателем. Выводы, полученные в результате изучения, рекомендуется в конспекте выделять, чтобы они при перечитывании записей лучше запоминались. Опыт показывает, что многим студентам помогает составление листа опорных сигналов, содержащего важнейшие и наиболее часто употребляемые формулы и понятия. Такой лист помогает запомнить формулы, основные положения лекции, а также может служить постоянным справочником для студента. Различают два вида чтения: первичное и вторичное. Первичное — это внимательное, неторопливое чтение, при котором можно остановиться на трудных местах.

Задача вторичного чтения - полное усвоение смысла целого (по счету это чтение может быть и не вторым, а третьим или четвертым). Самостоятельная работа с учебниками и книгами (а также самостоятельное теоретическое исследование проблем, обозначенных преподавателем на лекциях) – это важнейшее условие формирования у себя научного способа познания.

Чтение научного текста является частью познавательной деятельности. Ее цель – извлечение из текста необходимой информации. От того насколько осознанно читающим собственная внутренняя установка при обращении к печатному слову (найти нужные сведения, усвоить информацию полностью или частично, критически проанализировать материал и т.п.) во многом зависит эффективность осуществляемого действия.

Методические рекомендации по составлению конспекта:

1. Внимательно прочитайте текст. Уточните в справочной литературе непонятные слова. При записи не забудьте вынести справочные данные на поля конспекта;
2. Выделите главное, составьте план;
3. Кратко сформулируйте основные положения текста, отметьте аргументацию автора;
4. Законспектируйте материал, четко следуя пунктам плана. При конспектировании старайтесь выразить мысль своими словами. Записи следует вести четко, ясно.
5. Грамотно записывайте цитаты. Цитируя, учитывайте лаконичность, значимость мысли. В тексте конспекта желательно приводить не только тезисные положения, но и их доказательства. При оформлении конспекта необходимо стремиться к емкости каждого предложения. Мысли автора книги следует излагать кратко, заботясь о стиле и выразительности написанного. Число дополнительных элементов конспекта должно быть логически обоснованным, записи должны распределяться в определенной последовательности, отвечающей логической структуре произведения. Для уточнения и дополнения необходимо оставлять поля. Владение навыками конспектирования требует от студента целеустремленности, повседневной самостоятельной работы.

Методические материалы по самостоятельному решению задач

При самостоятельном решении задач нужно обосновывать каждый этап решения, исходя из теоретических положений курса. Если студент видит несколько путей решения проблемы (задачи), то нужно сравнить их и выбрать самый рациональный. Полезно до начала вычислений составить краткий план решения проблемы (задачи). Решение проблемных задач или примеров следует излагать подробно, вычисления располагать в строгом порядке, отделяя вспомогательные вычисления от основных. Решения при необходимости нужно сопровождать комментариями, схемами, чертежами и рисунками. Следует помнить, что решение каждой учебной задачи должно доводиться до окончательного логического ответа, которого требует

условие, и по возможности с выводом. Полученный ответ следует проверить способами, вытекающими из существа данной задачи. Полезно также (если возможно) решать несколькими способами и сравнить полученные результаты. Решение задач данного типа нужно продолжать до приобретения твердых навыков в их решении.

Методические материалы к выполнению реферата

Реферат (от лат. *refere* – сообщать) – краткое изложение в письменном виде или в форме публикации доклада, содержания научного труда (трудов), литературы по теме. Работа над рефератом условно разделяется на выбор темы, подбор литературы, подготовку и защиту плана; написание теоретической части и всего текста с указанием библиографических данных используемых источников, подготовку доклада, выступление с ним. Тематика рефератов полностью связана с основными вопросами изучаемого курса.

Список литературы к темам не дается, и обучающиеся самостоятельно ведут библиографический поиск, причем им не рекомендуется ограничиваться университетской библиотекой.

Важно учитывать, что написание реферата требует от обучающихся определенных усилий. Особое внимание следует уделить подбору литературы, методике ее изучения с целью отбора и обработки собранного материала, обоснованию актуальности темы и теоретического уровня обоснованности используемых в качестве примеров фактов какой-либо деятельности.

Выбрав тему реферата, начав работу над литературой, необходимо составить план. Изучая литературу, продолжается обдумывание темы, осмысливание прочитанного, делаются выписки, сопоставляются точки зрения разных авторов и т.д. Реферативная работа сводится к тому, чтобы в ней выделились две взаимосвязанные стороны: во-первых, ее следует рассматривать как учебное задание, которое должен выполнить обучаемый, а во-вторых, как форму научной работы, творческого воображения при выполнении учебного задания.

Наличие плана реферата позволяет контролировать ход работы, избежать формального переписывания текстов из первоисточников.

Оформление реферата включает титульный лист, оглавление и краткий список использованной литературы. Список использованной литературы размещается на последней странице рукописи или печатной форме реферата. Реферат выполняется в письменной или печатной форме на белых листах формата А4 (210 x 297 мм). Шрифт Times New Roman, кегель 14, через 1,5 интервала при соблюдении следующих размеров текста: верхнее поле – 25 мм, нижнее – 20 мм, левое – 30 мм, правое – 15 мм. Нумерация страниц производится вверху листа, по центру. Титульный лист нумерации не подлежит.

Рефераты должны быть написаны простым, ясным языком, без претензий на наукообразность. Следует избегать сложных грамматических оборотов, непривычных терминов и символов. Если же такие термины и символы все-таки приводятся, то необходимо разъяснять их значение при первом упоминании в тексте реферата.

Объем реферата предполагает тщательный отбор информации, необходимой для краткого изложения вопроса. Важнейший этап – редактирование готового текста реферата и подготовка к обсуждению. Обсуждение требует хорошей ориентации в материале темы, умения выделить главное, поставить дискуссионный вопрос, привлечь внимание слушателей к интересной литературе, логично и убедительно изложить свои мысли.

Рефераты обязательно подлежат защите. Процедура защиты начинается с определения оппонентов, защищающего свою работу. Они стремятся дать основательный анализ работы обучающимся, обращают внимание на положительные моменты и недостатки реферата, дают общую оценку содержанию, форме преподнесения материала, характеру использованной литературы. Иногда они дополняют тот или иной раздел реферата. Последнее особенно ценно, ибо говорит о глубоком знании обучающимся-оппонентом изучаемой проблемы.

Обсуждение не ограничивается заслушиванием оппонентов. Другие обучающиеся имеют право уточнить или опровергнуть какое-либо утверждение. Преподаватель предлагает

любому обучающемуся задать вопрос по существу доклада или попытаться подвести итог обсуждению.

Алгоритм работы над рефератом

1. Выбор темы

Тема должна быть сформулирована грамотно (с литературной точки зрения);

В названии реферата следует поставить четкие рамки рассмотрения темы;

Желательно избегать слишком длинных названий;

Следует по возможности воздерживаться от использования в названии спорных с научной точки зрения терминов, излишней наукообразности, а также чрезмерного упрощения формулировок.

2. Реферат следует составлять из пяти основных частей: введения; основной части; заключения; списка литературы; приложений.

3. Основные требования к введению:

Во введении не следует концентрироваться на содержании; введение должно включать краткое обоснование актуальности темы реферата, где требуется показать, почему данный вопрос может представлять научный интерес и есть ли связь представляемого материала с современностью. Таким образом, тема реферата должна быть актуальна либо с научной точки зрения, либо с современных позиций.

Очень важно выделить цель, а также задачи, которые требуется решить для выполнения цели.

Введение должно содержать краткий обзор изученной литературы, в котором указывается взятый из того или иного источника материал, кратко анализируются изученные источники, показывается их сильные и слабые стороны;

Объем введения составляет две страницы текста.

4. Требования к основной части реферата:

Основная часть содержит материал, отобранный для рассмотрения проблемы;

Также основная часть должна включать в себя собственно мнение обучающихся и сформулированные самостоятельные выводы, опирающиеся на приведенные факты;

Материал, представленный в основной части, должен быть логически изложен и распределен по параграфам, имеющим свои названия;

В изложении основной части необходимо использовать сноски (в первую очередь, когда приводятся цифры и чьи-то цитаты);

Основная часть должна содержать иллюстративный материал (графики, таблицы и т. д.);

Объем основной части составляет около 10 страниц.

5. Требования к заключению:

В заключении формулируются выводы по параграфам, обращается внимание на выдвинутые во введении задачи и цели;

Заключение должно быть четким, кратким, вытекающим из содержания основной части.

6. Требования к оформлению списка литературы (по ГОСТу):

Необходимо соблюдать правильность последовательности записи источников: сначала следует писать фамилию, а после инициалы; название работы не ставится в кавычки; после названия сокращенно пишется место издания; затем идет год издания; наконец, называется процитированная страница.

Критерии оценки реферата

Обучающийся, защищающий реферат, должен рассказать о его актуальности, поставленных целях и задачах, изученной литературе, структуре основной части, сделанных в ходе работы выводах.

По окончании выступления ему может быть задано несколько вопросов по представленной проблеме.

Оценка складывается из соблюдения требований к реферату, грамотного раскрытия темы, умения четко рассказывать о представленном реферате, способности понять суть задаваемых по работе вопросов и найти точные ответы на них.

Методические материалы к выполнению эссе

Эссе – литературное произведение небольшого объема, обычно прозаическое, свободной композиции, передающее индивидуальные впечатления, суждения, соображения автора о той или иной проблеме, теме, о том или ином событии или явлении. Это вид самостоятельной исследовательской работы обучающихся, с целью углубления и закрепления теоретических знаний и освоения практических навыков. Цель эссе состоит в развитии самостоятельного творческого мышления и письменного изложения собственных мыслей. При написании эссе обучающийся должен представить развернутый письменный ответ на теоретический или практический актуальный вопрос, объявленный преподавателем в аудитории непосредственно перед ее написанием. В процессе написания эссе разрешается пользоваться нормативно-правовыми актами, конспектом лекций (в печатном виде). Использование интернет-ресурсов не допускается. Темы эссе преподаватель предлагает из числа тех, которые обучающиеся уже рассматривали на лекциях или семинарских занятиях, исходя из содержания заданий в составе оценочных средств. По решению преподавателя, в качестве темы эссе может быть выбрана одна или несколько тем, которые могут быть распределены между обучающимися по желанию.

Требования к выполнению эссе:

1. Проводится письменно.

2. Эссе выполняется на компьютере (гарнитура Times New Roman, шрифт 14) через 1,5 интервала с полями: верхнее, нижнее – 2; правое – 3; левое – 1,5. Отступ первой строки абзаца – 1,25. Сноски – постраничные. Таблицы и рисунки встраиваются в текст работы. При этом обязательный заголовок таблицы надо размещать над табличным полем, а рисунки сопровождать подрисуночными подписями. При включении в эссе нескольких таблиц и/или рисунков их нумерация обязательна. Обязательна и нумерация страниц. Их целесообразно проставлять внизу страницы – по середине или в правом углу. Номер страницы не ставится на титульном листе, но в общее число страниц он включается. Объем эссе, без учета приложений, не должен превышать 5 страниц. Значительное превышение установленного объема является недостатком работы и указывает на то, что обучающийся не сумел отобрать и переработать необходимый материал.

3. Работа должна содержать собственные умозаключения, по сути, поставленной проблемы, включать самостоятельно проведенный анализ, по сути, этой проблемы, выводы, обобщающие авторскую позицию по поставленной проблеме.

Критерии оценки эссе:

«Отлично» – исключительные знания материала, абсолютное понимание сути, безукоризненное знание основных понятий и положений, логически и лексически грамотно изложенный, содержательный, аргументированный, конкретный и исчерпывающий ответ.

«Хорошо» – глубокие знания материала, правильное понимание сути, знание основных понятий и положений, содержательный, полный и конкретный ответ.

«Удовлетворительно» – твердые, но недостаточно полные знания, верное понимание сути, в целом правильный ответ.

«Неудовлетворительно» – непонимание сущности задания, грубые ошибки в ответе.

Методические материалы по выполнению тестирования.

Тестовые задания содержат вопросы и 3-4 варианта ответа по базовым положениям изучаемой темы/раздела, составлены с расчетом на знания, полученные обучающимся в процессе изучения темы/раздела.

Тестовые задания выполняются в письменной форме и сдаются преподавателю, ведущему дисциплину (модуль). На выполнение тестовых заданий обучающимся отводится 45 минут.

При обработке результатов оценочной процедуры используются: критерии оценки по содержанию и качеству полученных ответов, ключи, оценочные листы.

Критерии оценки теста:

«Зачтено» - если обучающийся правильно выполнил не менее 2/3 всей работы или допустил не более одной грубой ошибки и двух недочетов, не более одной грубой и одной негрубой ошибки, не более трех негрубых ошибок, одной негрубой ошибки и трех недочетов, при наличии четырех-пяти недочетов.

«Не зачтено» - если число ошибок и недочетов превысило норму для оценки 3 или правильно выполнено менее 2/3 всей работы.

Методические материалы по выполнению доклада.

Рекомендуется следующая структура доклада:

1. титульный лист, содержание доклада;
2. краткое изложение;
3. цели и задачи;
4. изложение характера исследований и рассмотренных проблем, гипотезы, спорные вопросы;
5. источники информации, методы сбора и анализа данных, степень их полноты и достоверности;
6. анализ и толкование полученных в работе результатов;
7. выводы и оценки;
8. библиография и приложения.

Время выступления докладчика не должно превышать 10 минут.

Основные требования к оформлению доклада:

- титульный лист должен включать название доклада, наименование предметной (цикловой) комиссии, фамилию обучающегося;
- все использованные литературные источники сопровождаются библиографическим описанием;
- приводимая цитата из источника берется в кавычки (оформляются сноски);
- единицы измерения должны применяться в соответствии с действующими стандартами;
- все названия литературных источников следует приводить в соответствии с новейшими изданиями;
- рекомендуется включение таблиц, графиков, схем, если они отражают основное содержание или улучшают ее наглядность;
- названия фирм, учреждений, организаций и предприятий должны именоваться так, как они указываются в источнике;

Критерии оценки доклада

При выполнении доклада обучающийся должен продемонстрировать умение кратко излагать прочитанный материал, а также умение обобщать и анализировать материал по теме доклада.

Презентация

Методические материалы к презентациям

1. Объем презентации 10 -20 слайдов.
2. На титульном слайде должно быть отражено:
 - наименование факультета;
 - тема презентации;
 - фамилия, имя, отчество, направление подготовки/ специальность, направленность (профиль)/ специализация, форма обучения, номер группы автора презентации;
 - фамилия, имя, отчество, степень, звание, должность руководитель работы;
 - год выполнения работы.
3. В презентации должны быть отражены обоснование актуальности представляемого материала, цели и задачи работы.

4. Содержание презентации должно включать наиболее значимый материал доклада, а также, при необходимости, таблицы, диаграммы, рисунки, фотографии, карты, видео – вставки, звуковое сопровождение.

5. Заключительный слайд должен содержать информацию об источниках информации для презентации.

Критерии оценки презентации

1. Объём презентации 10 -20 слайдов.

2. Правильность оформления титульного слайда.

3. Актуальность отобранного материала, обоснованность формулировки цели и задач работы.

4. Наглядность и логичность презентации, обоснованность использования таблиц, диаграмм, рисунков, фотографий, карт, видео – вставок, звукового сопровождения; правильный выбор шрифтов, фона, других элементов дизайна слайда.

5. Объём и качество источников информации (не менее 2-х интернет – источников и не менее 2-х литературных источников).

Методические материалы по подготовке к опросу

Самостоятельная работа обучающихся включает подготовку к опросу на практических занятиях. Для этого обучающийся изучает лекции, основную и дополнительную литературу, публикации, информацию из Интернет-ресурсов.

Тема и вопросы к практическим занятиям, вопросы для самоконтроля содержатся в рабочей программе и доводятся до студентов заранее.

Для подготовки к опросу обучающемуся необходимо ознакомиться с материалом, посвященным теме практического занятия, в учебнике или другой рекомендованной литературе, конспекте лекции, обратить внимание на усвоение основных понятий дисциплины, выявить неясные вопросы и подобрать дополнительную литературу для их освещения.

Критерии оценки опроса

«Отлично»:

– дан полный, развернутый ответ на поставленный вопрос;

– в ответе прослеживается четкая структура, логическая последовательность, отражающая сущность раскрываемых понятий, теорий, явлений;

– знание по предмету демонстрируется на фоне понимания его в системе данной науки и междисциплинарных связей;

– свободное владение терминологией;

– ответы на дополнительные вопросы четкие, краткие;

«Хорошо»:

– дан полный, развернутый ответ на поставленный вопрос, показано умение выделять существенные и несущественные признаки, причинно-следственные связи;

– ответ недостаточно логичен с единичными ошибками в частности, исправленные студентом с помощью преподавателя;

– единичные ошибки в терминологии;

– ответы на дополнительные вопросы правильные, недостаточно полные и четкие.

«Удовлетворительно»:

– ответ не полный, с ошибками в деталях, умение раскрыть значение обобщённых знаний не показано, речевое оформление требует поправок, коррекции;

– логика и последовательность изложения имеют нарушения, студент не способен самостоятельно выделить существенные и несущественные признаки и причинно-следственные связи;

– ошибки в раскрываемых понятиях, терминах;

– студент не ориентируется в теме, допускает серьезные ошибки;

– студент не может ответить на большую часть дополнительных вопросов.

«Неудовлетворительно»:

- ответ представляет собой разрозненные знания с существенными ошибками по вопросу;
- присутствуют фрагментарность, нелогичность изложения, студент не осознает связь обсуждаемого вопроса с другими объектами дисциплины, речь неграмотная;
- незнание терминологии;
- ответы на дополнительные вопросы неправильные.

Методические материалы по выполнению практического задания

При выполнении практического задания обучающийся придерживается следующего алгоритма:

1. Записать дату, тему и цель задания;
2. Ознакомиться с правилами и условия выполнения практического задания;
3. Повторить теоретические задания, необходимые для рациональной работы и других практических действий, используя конспекты лекций и рекомендованную литературу, представленной в программе;
4. Выполнить работу по предложенному алгоритму действий;
5. Обобщить результаты работы, сформулировать выводы / дать ответы на контрольные вопросы;

Работа должна быть выполнена грамотно, с соблюдением культуры изложения. При использовании данных из учебных, методических пособий и другой литературы, периодических изданий, Интернет-источников должны иметься ссылки на вышеперечисленные.

Критерии оценки практического задания:

«Отлично» – правильный ответ, дается четкое обоснование принятому решению; рассуждения четкие последовательные логические; используются ссылки на полученные при изучении дисциплины знания; правильно используются формулы, понятия, процедуры, имеющие прямое отношение к задаче для подтверждения принятого решения.

«Хорошо» – правильный ответ, дается обоснование принятому решению; но с не существенными ошибками, в рассуждениях отсутствует логическая последовательность; используются ссылки на полученные при изучении дисциплины знания, правильно используются формулы, понятия, процедуры, имеющие прямое отношение к задаче для подтверждения принятого решения.

«Удовлетворительно» – правильный ответ, допускаются грубые ошибки в обосновании принятого решения; рассуждения не последовательные сумбурные; используются ссылки на полученные при изучении дисциплины знания; используются формулы, процедуры, понятия, имеющие прямое значение для подтверждения принятого решения, однако, при обращении к ним допускаются серьезные ошибки, студент не может правильно ими воспользоваться.

«Неудовлетворительно, не зачтено» – ответ неверный, отсутствует обоснование принятому решению; студент демонстрирует полное непонимание сути вопроса.

Методические указания для подготовки к промежуточной аттестации.

Изучение дисциплины (модуля) завершается зачетом. Подготовка к промежуточной аттестации способствует закреплению, углублению и обобщению знаний, получаемых, в процессе обучения, а также применению их к решению практических задач. Готовясь к зачету, студент ликвидирует имеющиеся пробелы в знаниях, углубляет, систематизирует и упорядочивает свои знания. На зачете студент демонстрирует то, что он освоил в процессе обучения по дисциплине (модулю).

Вначале следует просмотреть весь материал по дисциплине (модулю), отметить для себя трудные вопросы. Обязательно в них разобраться. В заключение еще раз целесообразно повторить основные положения, используя при этом листы опорных сигналов. Систематическая подготовка к занятиям в течение семестра позволит использовать время промежуточной аттестации для систематизации знаний.

ЛИСТ РЕГИСТРАЦИИ ИЗМЕНЕНИЙ

| № п/п | Содержание изменения | Реквизиты документа об утверждении изменения | Дата введения изменения |
|----------|----------------------|--|-------------------------------|
| 1. | | | |
| 2. | | | |
| 3. | | | |
| 4. | | | |