



**МИНИСТЕРСТВО НАУКИ И ВЫСШЕГО ОБРАЗОВАНИЯ
РОССИЙСКОЙ ФЕДЕРАЦИИ
ФЕДЕРАЛЬНОЕ ГОСУДАРСТВЕННОЕ БЮДЖЕТНОЕ
ОБРАЗОВАТЕЛЬНОЕ УЧРЕЖДЕНИЕ
ВЫСШЕГО ОБРАЗОВАНИЯ
«РОССИЙСКИЙ ГОСУДАРСТВЕННЫЙ СОЦИАЛЬНЫЙ
УНИВЕРСИТЕТ»**

УТВЕРЖДАЮ
Заведующий кафедрой

Л.А. Апанасюк

27 февраля 2024 г.

РАБОЧАЯ ПРОГРАММА ДИСЦИПЛИНЫ (МОДУЛЯ)

СТИЛИСТИКА РУССКОГО ЯЗЫКА

Специальность

45.05.01 «Перевод и переводоведение»

Специализация

«Межъязыковая и межкультурная коммуникация»

ОБРАЗОВАТЕЛЬНАЯ ПРОГРАММА ВЫСШЕГО ОБРАЗОВАНИЯ –

ПРОГРАММА СПЕЦИАЛИТЕТА

Форма обучения

Очная

Москва 2024

СОДЕРЖАНИЕ

РАЗДЕЛ 1. ПАСПОРТ РАБОЧЕЙ ПРОГРАММЫ ДИСЦИПЛИНЫ (МОДУЛЯ)	4
1.1 Цель и задачи дисциплины (модуля).....	4
1.2 Планируемые результаты обучения по дисциплине (модулю) в рамках планируемых результатов освоения основной профессиональной образовательной программы высшего образования – программы специалитета соотнесенные с установленными индикаторами достижения компетенций	4
РАЗДЕЛ 2. СТРУКТУРА И СОДЕРЖАНИЕ ДИСЦИПЛИНЫ (МОДУЛЯ)	5
2.1 Объем дисциплины (модуля), включая контактную работу обучающегося с педагогическими работниками и самостоятельную работу обучающегося	5
2.2. Учебно-тематический план дисциплины (модуля)	6
2.3. Содержание дисциплины (модуля)	7
РАЗДЕЛ 3. УЧЕБНО-МЕТОДИЧЕСКОЕ ОБЕСПЕЧЕНИЕ САМОСТОЯТЕЛЬНОЙ РАБОТЫ ОБУЧАЮЩИХСЯ ПО ДИСЦИПЛИНЕ (МОДУЛЮ)	13
3.1. Виды самостоятельной работы обучающихся по дисциплине (модулю)	13
3.2. Задания для самостоятельной работы	15
РАЗДЕЛ 4. ОЦЕНОЧНЫЕ МАТЕРИАЛЫ ПО ДИСЦИПЛИНЕ (МОДУЛЮ)	22
4.1. Форма промежуточной аттестации обучающегося по дисциплине (модулю)	22
4.2. Оценочные материалы, определяющие процедуры оценивания знаний, умений, навыков и (или) опыта деятельности, характеризующих этапы формирования компетенций	22
4.2.1. Организационные основы применения балльно-рейтинговой системы оценки успеваемости обучающихся по дисциплине (модулю).....	22
4.2.2. Проведение текущего контроля успеваемости обучающихся по дисциплине (модулю) в соответствии с балльно-рейтинговой системой оценки успеваемости обучающегося	23
4.2.3. Проведение промежуточной аттестации обучающихся по дисциплине (модулю) в соответствии с балльно-рейтинговой системой оценки успеваемости обучающегося	24
4.3. Перечень заданий для проведения текущей и промежуточной оценки знаний, умений, навыков и (или) опыта деятельности, характеризующих этапы формирования компетенций.....	26
4.3.1. Оценочные материалы для проведения текущей аттестации и рубежного контроля, обучающихся по дисциплине (модулю)	26
РАЗДЕЛ 5. УСЛОВИЯ РЕАЛИЗАЦИИ ДИСЦИПЛИНЫ (МОДУЛЯ)	30
5.1. Перечень основной и дополнительной учебной литературы для освоения дисциплины (модуля)	30
5.1.1. Основная литература	30
5.1.2. Дополнительная литература	30
5.2 Перечень ресурсов информационно-коммуникационной сети «Интернет», необходимых для освоения дисциплины (модуля).....	30
5.3 Методические указания для обучающихся по освоению дисциплины (модуля).....	31
5.4 Информационно-технологическое обеспечение образовательного процесса по дисциплины (модуля).....	31
5.4.1. Средства информационных технологий	31
5.4.2. Лицензионное и свободно распространяемое программное обеспечение, в том числе отечественного производства:	31
5.4.3. Информационные справочные системы и профессиональные базы данных	32
5.5. Материально-техническое обеспечение образовательного процесса по дисциплине (модулю).....	32
5.6. Образовательные технологии.....	32
ЛИСТ РЕГИСТРАЦИИ ИЗМЕНЕНИЙ	34

Рабочая программа дисциплины (модуля) «**Стилистика русского языка**» разработана на основании федерального государственного образовательного стандарта высшего образования – *специалитета* по специальности 45.05.01 «Перевод и переводоведение», утвержденного приказом Министерства образования и науки Российской Федерации от 12 августа 2020 г. № 989, учебного плана по основной профессиональной образовательной программе высшего образования - программы *специалитета* по специальности 45.05.01 «Перевод и переводоведение» (далее – «ОПОП»).

Рабочая программа дисциплины (модуля) разработана рабочей группой в составе: д.пед.н., доцент Апанасюк Л.А.

Рабочая программа дисциплины (модуля) обсуждена и утверждена на заседании кафедры иностранных языков и культуры (выпускающая кафедра):

Протокол № _8_ от «_27_» февраля 2024 года

Заведующий кафедрой
Доктор пед. наук, доцент



Л.А. Апанасюк

(подпись)

РАЗДЕЛ 1. ПАСПОРТ РАБОЧЕЙ ПРОГРАММЫ ДИСЦИПЛИНЫ (МОДУЛЯ)

1.1 Цель и задачи дисциплины (модуля)

Цель дисциплины (модуля) заключается в получении обучающимися теоретических знаний о стилистике, характерных чертах функциональных разновидностей русского литературного языка, языковых норм литературного языка, особенностей устной и письменной речи, типологии речевых культур. Полученные знания способствуют развитию стилистического чутья, совершенствованию языкового чутья в целом и формированию высокого типа речевой культуры с последующим применением в профессиональной сфере и практических навыков (формирование) по осуществлению межъязыкового и межкультурного взаимодействия.

Задачи дисциплины (модуля):

1. Дать представление о характерных чертах функциональных разновидностей русского литературного языка.
2. Подготовить обучающихся к саморазвитию стилистического чутья, самосовершенствованию языкового чутья в целом и формированию высокого типа речевой культуры с последующим применением в профессиональной сфере.
3. Помочь обучающимся применять на практике полученные знания по осуществлению межъязыкового и межкультурного взаимодействия.
4. Подвести обучающихся к пониманию характерных черт функциональных разновидностей русского литературного языка, языковых норм литературного языка, особенностей устной и письменной речи, качеств хорошей речи, типологии речевых культур.

1.2 Планируемые результаты обучения по дисциплине (модулю) в рамках планируемых результатов освоения основной профессиональной образовательной программы высшего образования – программы *специалитета* соотнесенные с установленными индикаторами достижения компетенций

Процесс освоения дисциплины (модуля) направлен на формирование у обучающихся следующих компетенций: ОПК-1 в соответствии с учебным планом.

В результате освоения дисциплины (модуля) обучающийся должен демонстрировать следующие результаты:

Категория компетенций (при наличии)	Код компетенции Формулировка компетенции	Код и наименование индикатора достижения компетенции	Результаты обучения
Общепрофессиональные	ОПК-1	ОПК-1.1. Обладает знаниями об особенностях функционирования языков перевода при осуществлении профессиональной деятельности. ОПК-1.2. Использует систему лингвистических знаний при	<i>Знать:</i> особенности функционирования русского языка при осуществлении профессиональной деятельности. <i>Уметь:</i> использовать

	<p>осуществлении профессиональной деятельности. ОПК-1.3. Анализирует основные явления и процессы, отражающие функционирование языкового строя изучаемых иностранных языков при осуществлении профессиональной деятельности.</p>	<p>систему лингвистических знаний и анализировать основные явления и процессы, отражающие функционирование языкового строя русского языка при осуществлении профессиональной деятельности.</p>
--	---	--

РАЗДЕЛ 2. СТРУКТУРА И СОДЕРЖАНИЕ ДИСЦИПЛИНЫ (МОДУЛЯ)

2.1 Объем дисциплины (модуля), включая контактную работу обучающегося с педагогическими работниками и самостоятельную работу обучающегося

Общая трудоемкость дисциплины (модуля) составляет 3 зачетные единицы.

Очная форма обучения

Вид учебной работы	Всего часов	Семестры
		3
Контактная работа обучающихся с педагогическими работниками	54	54
Лекционные занятия	30	30
<i>из них: в форме практической подготовки</i>		
Практические занятия	24	24
<i>из них: в форме практической подготовки</i>		
Самостоятельная работа обучающихся	45	45
Контроль промежуточной аттестации	9	9
Форма промежуточной аттестации	зачет	зачет
ОБЪЕМ ДИСЦИПЛИНЫ (МОДУЛЯ) В ЧАСАХ	108	108

2.2. Учебно-тематический план дисциплины (модуля)

Очной формы обучения

Раздел, тема	Виды учебной работы, академических часов						
	Всего	Самостоятельная работа	Контактная работа обучающихся с педагогическими работниками				
			Всего	Лекционные занятия	из них: в форме практической подготовки	Практические занятия	из них: в форме практической подготовки
Модуль 1 (Семестр 3)							
Тема 1. Стилистика и культура речи как учебные и научные дисциплины.	5	2		2		1	
Тема 2. Виды и формы речи.	5	2		2		1	
Тема 3. Структура русского национального языка. Литературный язык.	8	4		2		2	
Тема 4. Нормативный аспект культуры речи.	31	15		8		8	
Тема 5. Функциональные стили современного русского литературного языка.	32	16		8		8	
Тема 6. Коммуникативный аспект и культура речи.	12	4		6		2	
Тема 7. Этический аспект культуры речи.	6	2		2		2	

Раздел, тема	Виды учебной работы, академических часов					
	Всего	Самостоятельная работа	Контактная работа обучающихся с педагогическими работниками			
			Всего	Лекционные занятия	из них: в форме практической подготовки	Практические занятия
Контроль промежуточной аттестации (час)	9					
Форма промежуточной аттестации (указать)	зачет					
Общий объем, часов	108	45		30		24

2.3. Содержание дисциплины (модуля)

Тема 1. Стилистика и культура речи как учебные и научные дисциплины.

Перечень изучаемых элементов содержания

Стилистика как раздел языкознания о функционально-стилевой и эмоционально-экспрессивной дифференциации языка. Краткие сведения из истории изучения стилистики. Основные понятия стилистики. Культура речи. Аспекты культуры речи: нормативный, коммуникативный, этический. Общая культура человека и речевая культура. Языковая и речевая компетентность носителя языка. Типы речевых культур: элитарная, среднелитературная, литературно-разговорная, фамильярно-разговорная, просторечие, профессионально ограниченная. Коммуникативные качества речи: правильность, точность, ясность, выразительность, логичность, чистота.

Тема 2. Виды и формы речи.

Перечень изучаемых элементов содержания

Коммуникация – общение - речь. Структура речевого общения. Основные единицы речевого общения. Речевое событие. Речевая ситуация. Речевое взаимодействие: речевое воздействие и обратная связь. Речевая деятельность: понимание, говорение, слушание, письмо, чтение. Речевое поведение. Роль, позиция, статус. Виды речи по форме выражения мысли: внешняя (устная и письменная) и внутренняя. Виды речи по характеру взаимодействия участников общения: монолог, диалог, полилог. Виды речи по обобщенному значению: описание, повествование, рассуждение. Разновидности речи по функциональному назначению: стили речи, жанры речи. Виды речевого общения: неофициальное и официальное, публичное и непубличное. Устная и письменная речь. Отличия письменной речи от устной. Значение письменной формы речи как средства передачи человеческих знаний. Жанры устной и письменной речи. Неречевое поведение: мимика, жесты, интонация.

Тема 3. Структура русского национального языка. Литературный язык.

Перечень изучаемых элементов содержания

Русский национальный язык. Структура русского национального языка: литературный язык, просторечие, территориальные диалекты, социальные диалекты (жаргон, арг). Признаки литературного языка. Литературная норма. Свойства языковой нормы: объективность, изменчивость, вариативность, кодифицированность. Общезыковые нормы: орфоэпические, акцентологические, лексические, морфологические, синтаксические. Стилистические нормы. Основные тенденции развития русского языка в конце XX - начале XXI вв.

Тема 4. Нормативный аспект культуры речи.

Перечень изучаемых элементов содержания

Нормы ударения. Типичные ошибки в постановке ударения. Основные черты современного произношения. Особенности произношения в спонтанной речи. Типичные ошибки в произношении. Типичные ошибки, нарушающие точность и ясность речи. Нарушение лексической сочетаемости. Ошибки, связанные с употреблением синонимов, антонимов, паронимов в речи. Мотивированное и немотивированное использование заимствованных слов в речи. Особенности употребления лексики ограниченной сферы употребления (терминов, профессионализмов, диалектизмов, жаргонизмов, арготизмов), стилистически окрашенной лексики, лексики пассивного запаса (историзмов, архаизмов, неологизмов). Канцеляризм и речевые стандарты. Ошибки в использовании фразеологизмов в речи. Чистота речи. Типичные грамматические ошибки в речи. Приемы выявления грамматических ошибок. Трудности в согласовании и управлении. Инверсия. Ошибки в употреблении однородных членов предложения. Нормы организации предложений, осложненных обособленными определениями и обстоятельствами. Ошибки в построении сложных предложений. Полнота/неполнота речи. Логические основы построения речи. Логические ошибки в речи.

Тема 5. Функциональные стили современного русского литературного языка.

Перечень изучаемых элементов содержания

Определение функционального стиля. Экстралингвистические факторы выделения функциональных стилей. Характеристика функциональных стилей русского литературного языка: научного, официально-делового, публицистического, художественного и разговорного (сфера функционирования, функции, подстили, жанры, стилевые черты, языковые особенности). Взаимосвязь и взаимодействие стилей русского литературного языка. Жанры научного стиля. Композиционные особенности научной работы. Правила оформления цитат, ссылок, библиографического аппарата. Вторичные жанры научного стиля: план, аннотация, реферат, тезисы, конспект, отзыв, рецензия. Композиционные и языковые особенности вторичных жанров научного стиля. Документ и его составляющие (реквизиты). Приемы унификации языка служебных документов. Интернациональные свойства русской официально-деловой письменной речи. Виды документов. Язык и стиль распорядительных документов. Язык и стиль коммерческой корреспонденции. Язык и стиль инструктивно-методических документов. Правила оформления документов. Речевой этикет в документе.

Тема 6. Коммуникативный аспект и культура речи.

Перечень изучаемых элементов содержания

Виды красноречия (социально-политическое, академическое, судебное, социально-бытовое, духовное), их характеристика. Подготовка речи: выбор темы, цель речи, поиск материала. Композиция публичного выступления. Методы изложения материала. Виды аргументов. Приемы воздействия на аудиторию. Теория и практика дискуссии. Тезис и доказательство. Словесное оформление публичного выступления. Понятность, информативность и выразительность публичной речи. Выразительные средства языка: фонетические, лексические, морфологические, синтаксические. Троп. Виды тропов. Стилистические (риторические) фигуры. Гармонизация общения. Коммуникативный кодекс. Принцип кооперации П. Грайса: максима

полноты информации; максима качества информации; максима релевантности; максима манеры. Принцип вежливости Э. Лича: максима такта, максима великодушия, максима одобрения, максима скромности, максима согласия, максима симпатии.

Тема 7. Этический аспект культуры речи.

Перечень изучаемых элементов содержания

Этические нормы. Речевой этикет. Этикетные формулы типичных ситуаций: приветствия, прощания, благодарности, извинения, приглашения, согласия, отказа, выражения сочувствия, просьбы и т.п. Речевой этикет в письменной речи.

ЗАДАНИЯ К ПРАКТИЧЕСКИМ ЗАНЯТИЯМ

Тема практического занятия 1: Стилистика и культура речи как учебные и научные дисциплины. Виды и формы речи.

Форма практического задания: дискуссия.

1. Стилистика как раздел языкознания о функционально-стилевой и эмоционально-экспрессивной дифференциации языка.
2. Краткие сведения из истории изучения стилистики.
3. Место культуры речи в жизни современного человека.
4. Определение культуры речи.
5. Аспекты культуры речи: 1) нормативный, 2) коммуникативный, 3) этический, 4) выбор и организации языковых средств как необходимое условие достижения нормативности, этичности и хороших коммуникативных свойств речи, 5) эффективность общения как конечная цель культуры речи.
6. Аспекты культуры речи: нормативный, коммуникативный, этический.
7. Общая культура человека и речевая культура.
8. Языковая и речевая компетентность носителя языка.
9. Типы речевых культур: элитарная, среднелитературная, литературно-разговорная, фамильярно-разговорная, просторечие, профессионально ограниченная.
10. Коммуникативные качества речи: правильность, точность, ясность, выразительность, логичность, чистота.
11. Структура и единицы речевого общения.
12. Речевая деятельность: понимание, говорение, слушание, письмо, чтение.
13. Речевое поведение. Роль, позиция, статус.
14. Виды речи по форме выражения мысли: внешняя (устная и письменная) и внутренняя.
15. Виды речи по характеру взаимодействия участников общения: монолог, диалог, полилог.
16. Виды речи по обобщенному значению: описание, повествование, рассуждение. Разновидности речи по функциональному назначению: стили речи, жанры речи.
17. Виды речевого общения: неофициальное и официальное, публичное и непубличное.
18. Устная и письменная речь. Отличия письменной речи от устной.
19. Неречевое поведение: мимика, жесты, интонация.

Тема практического занятия 2: Структура русского национального языка. Литературный язык.

Форма практического задания: диалогическое изложение материалов.

1. Определение национального языка.
2. Структура русского национального языка: литературный язык, просторечие, территориальные диалекты, социальные диалекты (жаргон, аргот).
3. Литературный язык как высшая форма существования национального языка. Признаки литературного языка.

4. Свойство языковой нормы: объективность, изменчивость, вариативность, кодифицированность языковой нормы.
5. Общеязыковые нормы: орфоэпические, акцентологические, лексические, морфологические, синтаксические.
6. Основные тенденции развития русского языка в конце XX - начале XXI вв.

Тема практического занятия 3: Нормативный аспект культуры речи. Акцентологические и орфоэпические нормы русского литературного языка.

Форма практического задания: обсуждение сложных и дискуссионных вопросов и проблем.

1. Характеристика русского ударения. Нормы ударения.
2. Типичные ошибки в постановке ударения.
3. Основные черты современного произношения.
4. Особенности произношения в спонтанной речи.
5. Типичные ошибки в произношении.

Тема практического занятия 4: Нормативный аспект культуры речи. Лексические нормы русского литературного языка.

Форма практического задания: развернутая аналитическая беседа.

1. Типичные ошибки, нарушающие точность и ясность речи.
2. Нарушение лексической сочетаемости.
3. Ошибки, связанные с употреблением синонимов, антонимов, паронимов в речи.
4. Мотивированное и немотивированное использование заимствованных слов в речи.
5. Особенности употребления лексики ограниченной сферы употребления (терминов, профессионализмов, диалектизмов, жаргонизмов, арготизмов), стилистически окрашенной лексики, лексики пассивного запаса (историзмов, архаизмов, неологизмов).
6. Канцеляризмы и речевые стандарты.
7. Ошибки в использовании фразеологизмов в речи.
8. Чистота речи.
9. Полнота/неполнота речи.
10. Логические основы построения речи.
11. Логические ошибки в речи.

Тема практического занятия 5: Нормативный аспект культуры речи. Морфологические нормы русского литературного языка.

Форма практического задания: диалогическое изложение материалов.

1. Варианты морфологических норм.
2. Морфологические нормы в употреблении имени существительного: особенности склонения, варианты падежных окончаний, трудности определения рода и форм числа.
3. Морфологические нормы в употреблении имени прилагательного: особенности образования степеней сравнения, кратких форма, их стилистическая оценка.
4. Морфологические нормы в употреблении местоимений: особенности употребления личных, возвратных, синонимичных определительных местоимений.
5. Морфологические нормы в употреблении числительных: особенности склонения количественных, порядковых числительных, особенности функционирования порядковых числительных.
6. Морфологические нормы в употреблении глагола: особенности спряжения, образования и функционирования спрягаемых глагольных форм, их стилистическая оценка, образование и функционирование неспрягаемых глагольных форм (причастий и деепричастий), их стилистическая оценка.

Тема практического занятия 6: Нормативный аспект культуры речи. Синтаксические нормы русского литературного языка.

Форма практического задания: обсуждение сложных и дискуссионных вопросов и проблем.

1. Трудности в согласовании и управлении.
2. Порядок слов в предложении. Инверсия.
3. Ошибки в употреблении однородных членов предложения.
4. Нормы организации предложений, осложненных обособленными определениями и обстоятельствами.
5. Ошибки в построении сложных предложений.
6. Приемы выявления грамматических ошибок.

Тема практического занятия 7: Функциональные стили современного русского литературного языка. Научный стиль.

Форма практического задания: развернутая аналитическая беседа.

1. Определение функционального стиля.
2. Экстралингвистические факторы выделения функциональных стилей.
3. Характеристика научного стиля (сфера функционирования, функции, подстили, стилевые черты, языковые особенности).
4. Жанры научного стиля.
5. Композиционные особенности научной работы.
6. Правила оформления цитат, ссылок, библиографического аппарата.
7. Вторичные жанры научного стиля: план, аннотация, реферат, тезисы, конспект, отзыв, рецензия.
8. Композиционные и языковые особенности вторичных жанров научного стиля.

Тема практического занятия 8-9: Функциональные стили современного русского литературного языка. Официально-деловой стиль.

Форма практического задания: аналитическое практическое занятие.

1. Характеристика официально-делового стиля (сфера функционирования, функции, подстили, стилевые черты, языковые особенности).
2. Документ и его составляющие (реквизиты).
3. Приемы унификации языка служебных документов.
4. Интернациональные свойства русской официально-деловой письменной речи.
5. Виды документов.
6. Язык и стиль распорядительных документов.
7. Язык и стиль коммерческой корреспонденции.
8. Язык и стиль инструктивно-методических документов.
9. Правила оформления документов.
10. Речевой этикет в документе.

Тема практического занятия 10: Функциональные стили современного русского литературного языка. Публицистический, художественный, обиходно-разговорный стили.

Форма практического задания: дискуссия.

1. Характеристика публицистического стиля (сфера функционирования, функции, подстили, стилевые черты, языковые особенности).
2. Вопрос о выделении художественного стиля.
3. Характеристика разговорного стиля (сфера функционирования, функции, подстили, жанры, стилевые черты, языковые особенности).

Тема практического занятия 11: Коммуникативный аспект культуры речи.

Форма практического задания: конкурс профессионального мастерства.

1. Виды красноречия (социально-политическое, академическое, судебное, социально-бытовое, духовное), их характеристика.
2. Подготовка речи: выбор темы, цель речи, поиск материала.

3. Композиция публичного выступления.
4. Методы изложения материала.
5. Виды аргументов.
6. Приемы воздействия на аудиторию.
7. Теория и практика дискуссии.
8. Тезис и доказательство.
9. Словесное оформление публичного выступления.
10. Выразительные средства языка: тропы и стилистические (риторические) фигуры.
11. Гармонизация общения. Коммуникативный кодекс.
12. Принцип кооперации П. Грайса: максима полноты информации; максима качества информации; максима релевантности; максима манеры.
13. Принцип вежливости Э. Лича: максима такта, максима великодушия, максима одобрения, максима скромности, максима согласия, максима симпатии.

Тема практического занятия 12: Этический аспект культуры речи.

Форма практического задания: семинар-обобщение.

1. Этические нормы.
2. Речевой этикет.
3. Этикетные формулы типичных ситуаций: приветствия, прощания, благодарности, извинения, приглашения, согласия, отказа, выражения сочувствия, просьбы и т.п.
4. Речевой этикет в письменной речи.

РУБЕЖНЫЙ КОНТРОЛЬ

форма рубежного контроля – зачет

Вопросы к зачету

1. Стилистика как научная и учебная дисциплина (определение, предмет изучения, структура, связь с другими науками).
2. Культура речи как научная и учебная дисциплина (определение, предмет изучения, основные задачи, место в ряду других лингвистических дисциплин).
3. Русский язык – национальный язык (определение, структура национального языка).
4. Возникновение и этапы развития русского национального языка.
5. Место русского языка в генеалогической классификации языков.
6. Территориальные диалекты и просторечие (сфера функционирования, языковые особенности).
7. Жаргон и арг (сфера функционирования, языковые особенности).
8. Основные понятия стилистики (функциональный стиль, стилистическая норма, стилевая черта, стилистическая окраска).
9. Соотношение национального и литературного языков.
10. Языковая норма (определение, основные положения современной теории нормы).
11. Акцентологические нормы. Особенности русского ударения. Фонетические ошибки (какофония, неблагозвучие и др.).
12. Орфоэпические нормы русского литературного языка. Фонетические ошибки (какофония, неблагозвучие и др.).
13. Лексико-стилистические ошибки. Лексическая сочетаемость. Многозначные слова, омонимы в речи.
14. Синонимы, антонимы и паронимы в речи. Лексико-стилистические ошибки, связанные с употреблением синонимов, антонимов и паронимов.
15. Стилистически окрашенная лексика. Лексико-стилистические ошибки, связанные с неправильным использованием стилистически окрашенной лексики.
16. Лексика ограниченной сферы употребления. Ее мотивированное и немотивированное использование в речи.
17. Фразеологизмы. Типичные ошибки в употреблении фразеологизмов.

18. Трудности в определении категории рода имени существительного.
19. Особенности склонения иноязычных имен собственных (имена, фамилии, географические названия).
20. Особенности образования форм множественного числа имени существительного и варианты падежных форм.
21. Образование степеней сравнения имени прилагательного. Типичные ошибки в употреблении имен прилагательных в форме степеней сравнения.
22. Образование кратких форм имени прилагательного. Типичные ошибки в употреблении кратких прилагательных.
23. Типичные ошибки в употреблении местоимений.
24. Особенности склонения числительных.
25. Особенности сочетаемости собирательных числительных с другими словами.
26. Образование причастий. Ошибки в употреблении причастий и причастных оборотов.
27. Образование деепричастий. Ошибки в употреблении деепричастий и деепричастных оборотов.
28. Правила согласования главных членов предложения.
29. Ошибки в употреблении однородных членов предложения.
30. Научный стиль (сфера функционирования, подстили, жанры, стилевые черты, языковые особенности).
31. Официально-деловой стиль (сфера функционирования, подстили, жанры, стилевые черты, языковые особенности).
32. Публицистический стиль (сфера функционирования, подстили, жанры, стилевые черты, языковые особенности).
33. Разговорная речь, ее особенности.
34. Специфика стиля художественной литературы.
35. Подготовка к публичному выступлению.
36. Структура ораторской речи.
37. Выразительные средства языка: тропы (метафора, метонимия, эпитеты и др.).
38. Выразительные средства языка: стилистические фигуры (риторический вопрос, парцелляция, аллюзия и др.).
39. Принцип кооперации Г. Грайса (максима качества, максима количества и др.).
40. Принцип вежливости Дж. Лича (максима симпатии, максима великодушия и др.).
41. Правила оформления библиографии.
42. Особенности композиции и языка жанров научного стиля (конспекта, реферата, тезисов, аннотации, рецензии, отзыва).

РАЗДЕЛ 3. УЧЕБНО-МЕТОДИЧЕСКОЕ ОБЕСПЕЧЕНИЕ САМОСТОЯТЕЛЬНОЙ РАБОТЫ ОБУЧАЮЩИХСЯ ПО ДИСЦИПЛИНЕ (МОДУЛЮ)

3.1. Виды самостоятельной работы обучающихся по дисциплине (модулю) Очной формы обучения

Раздел, тема	Количество часов	Вид самостоятельной работы
Семестр 3		
Тема 1. Стилистика и культура речи как учебные и научные дисциплины.	2	Самостоятельное изучение материала раздела
		Создание доклада и подготовка его презентации
		Составление плана-конспекта по трудам выдающихся лингвистов: В.В. Виноградов, Фердинанд-де Соссюр, Р.А. Будагов, Б.В. Томашевский, В.В. Колесов, В.Г. Костомаров, Д.Н. Шмелев.
Тема 2. Виды и формы речи.	2	Самостоятельное изучение материала раздела

		Создание доклада и подготовка его презентации
		Составление плана-конспекта по трудам выдающихся лингвистов: В.В. Виноградов, Фердинанд-де Соссюр, Р.А. Будагов, Б.В. Томашевский, В.В. Колесов, В.Г. Костомаров, Д.Н. Шмелев.
Тема 3. Структура русского национального языка. Литературный язык.	4	Самостоятельное изучение материала раздела
		Создание доклада и подготовка его презентации
		Составление плана-конспекта по трудам выдающихся лингвистов: В.В. Виноградов, Фердинанд-де Соссюр, Р.А. Будагов, Б.В. Томашевский, В.В. Колесов, В.Г. Костомаров, Д.Н. Шмелев.
Тема 4. Нормативный аспект культуры речи.	15	Самостоятельное изучение материала раздела
		Создание доклада и подготовка его презентации
		Самостоятельный анализ текстов СМИ с точки зрения соблюдения грамматических норм русского литературного языка
		Составление плана-конспекта по трудам выдающихся лингвистов: В.В. Виноградов, Фердинанд-де Соссюр, Р.А. Будагов, Б.В. Томашевский, В.В. Колесов, В.Г. Костомаров, Д.Н. Шмелев.
Тема 5. Функциональные стили современного русского литературного языка.	16	Самостоятельное изучение материала раздела
		Создание доклада и подготовка его презентации
		Самостоятельный анализ текстов СМИ с точки зрения соблюдения грамматических норм русского литературного языка
		Составление плана-конспекта по трудам выдающихся лингвистов: В.В. Виноградов, Фердинанд-де Соссюр, Р.А. Будагов, Б.В. Томашевский, В.В. Колесов, В.Г. Костомаров, Д.Н. Шмелев.
Тема 6. Коммуникативный аспект и культура речи.	4	Самостоятельное изучение материала раздела
		Создание доклада и подготовка его презентации
		Составление плана-конспекта по трудам выдающихся лингвистов: В.В. Виноградов, Фердинанд-де Соссюр, Р.А. Будагов, Б.В. Томашевский, В.В. Колесов, В.Г. Костомаров, Д.Н. Шмелев.
Тема 7. Этический	2	Самостоятельное изучение материала

аспект культуры речи.		раздела
		Создание доклада и подготовка его презентации
		Выполнение тестовых заданий

3.2. Задания для самостоятельной работы

Задания для самостоятельной работы по теме 1 Стилистика и культура речи как учебные и научные дисциплины

Вопросы для самостоятельного изучения материала по теме 1

1. Стилистика как раздел языкознания о функционально-стилевой и эмоционально-экспрессивной дифференциации языка.
2. Краткие сведения из истории изучения стилистики.
3. Место культуры речи в жизни современного человека.
4. Определение культуры речи.
5. Аспекты культуры речи: 1) нормативный, 2) коммуникативный, 3) этический, 4) выбор и организации языковых средств как необходимое условие достижения нормативности, этичности и хороших коммуникативных свойств речи, 5) эффективность общения как конечная цель культуры речи.
6. Аспекты культуры речи: нормативный, коммуникативный, этический.
7. Общая культура человека и речевая культура.
8. Языковая и речевая компетентность носителя языка.
9. Типы речевых культур: элитарная, среднелитературная, литературно-разговорная, фамильярно-разговорная, просторечие, профессионально ограниченная.
10. Коммуникативные качества речи: правильность, точность, ясность, выразительность, логичность, чистота.

Перечень тем докладов по теме 1:

1. Проблема соотношения языка и культуры.
2. Теория лингвистической относительности Э. Сепира и Б. Уорфа.
3. Языковая картина мира.
4. Ключевые концепты русской языковой картины мира.
5. Структура коммуникативного акта. Дискурс.
6. Условия успешной коммуникации.
7. Невербальные средства общения.

Составление плана-конспекта по трудам выдающихся лингвистов: В.В. Виноградов, Фердинанд-де Соссюр, Р.А. Будагов, Б.В. Томашевский, В.В. Колесов, В.Г. Костомаров, Д.Н. Шмелев.

Задания для самостоятельной работы по теме 2 Виды и формы речи.

Вопросы для самостоятельного изучения материала по теме 2

1. Структура и единицы речевого общения.
2. Речевая деятельность: понимание, говорение, слушание, письмо, чтение.
3. Речевое поведение. Роль, позиция, статус.
4. Виды речи по форме выражения мысли: внешняя (устная и письменная) и внутренняя.
5. Виды речи по характеру взаимодействия участников общения: монолог, диалог, полилог.
6. Виды речи по обобщенному значению: описание, повествование, рассуждение. Разновидности речи по функциональному назначению: стили речи, жанры речи.
7. Виды речевого общения: неофициальное и официальное, публичное и непубличное.
8. Устная и письменная речь. Отличия письменной речи от устной.
9. Неречевое поведение: мимика, жесты, интонация.

Перечень тем докладов по теме 2:

1. Виды речи по форме выражения мысли: внешняя (устная и письменная) и внутренняя.
2. Виды речи по характеру взаимодействия участников общения: монолог, диалог, полилог.
3. Виды речи по обобщенному значению: описание, повествование, рассуждение. Разновидности речи по функциональному назначению: стили речи, жанры речи.
4. Виды речевого общения: неофициальное и официальное, публичное и непубличное.

Составление плана-конспекта по трудам выдающихся лингвистов: В.В. Виноградов, Фердинанд-де Соссюр, Р.А. Будагов, Б.В. Томашевский, В.В. Колесов, В.Г. Костомаров, Д.Н. Шмелев.

Задания для самостоятельной работы по теме 3 Структура русского национального языка. Литературный язык.

Вопросы для самостоятельного изучения материала по теме 3

1. Определение национального языка.
2. Структура русского национального языка: литературный язык, просторечие, территориальные диалекты, социальные диалекты (жаргон, аргю).
3. Литературный язык как высшая форма существования национального языка. Признаки литературного языка.
4. Свойство языковой нормы: объективность, изменчивость, вариативность, кодифицированность языковой нормы.
5. Общеязыковые нормы: орфоэпические, акцентологические, лексические, морфологические, синтаксические.
6. Основные тенденции развития русского языка в конце XX - начале XXI вв.

Перечень тем докладов по теме 3:

1. Место русского языка в генеалогической классификации языков.
2. История возникновения и этапы развития русского литературного языка.

Составление плана-конспекта по трудам выдающихся лингвистов: В.В. Виноградов, Фердинанд-де Соссюр, Р.А. Будагов, Б.В. Томашевский, В.В. Колесов, В.Г. Костомаров, Д.Н. Шмелев.

Задания для самостоятельной работы по теме 4 Нормативный аспект культуры речи.

Вопросы для самостоятельного изучения материала по теме 4

1. Характеристика русского ударения. Нормы ударения.
2. Типичные ошибки в постановке ударения.
3. Основные черты современного произношения.
4. Особенности произношения в спонтанной речи.
5. Типичные ошибки в произношении.
6. Типичные ошибки, нарушающие точность и ясность речи.
7. Нарушение лексической сочетаемости.
8. Ошибки, связанные с употреблением синонимов, антонимов, паронимов в речи.
9. Мотивированное и немотивированное использование заимствованных слов в речи.
10. Особенности употребления лексики ограниченной сферы употребления (терминов, профессионализмов, диалектизмов, жаргонизмов, арготизмов), стилистически окрашенной лексики, лексики пассивного запаса (историзмов, архаизмов, неологизмов).
11. Канцеляризм и речевые стандарты.
12. Ошибки в использовании фразеологизмов в речи.
13. Чистота речи.

14. Полнота/неполнота речи.
15. Логические основы построения речи.
16. Логические ошибки в речи.
17. Варианты морфологических норм.
18. Морфологические нормы в употреблении имени существительного: особенности склонения, варианты падежных окончаний, трудности определения рода и форм числа.
19. Морфологические нормы в употреблении имени прилагательного: особенности образования степеней сравнения, кратких форма, их стилистическая оценка.
20. Морфологические нормы в употреблении местоимений: особенности употребления личных, возвратных, синонимичных определительных местоимений.
21. Морфологические нормы в употреблении числительных: особенности склонения количественных, порядковых числительных, особенности функционирования порядковых числительных.
22. Морфологические нормы в употреблении глагола: особенности спряжения, образования и функционирования спрягаемых глагольных форм, их стилистическая оценка, образование и функционирование неспрягаемых глагольных форм (причастий и деепричастий), их стилистическая оценка.
23. Трудности в согласовании и управлении.
24. Порядок слов в предложении. Инверсия.
25. Ошибки в употреблении однородных членов предложения.
26. Нормы организации предложений, осложненных обособленными определениями и обстоятельствами.
27. Ошибки в построении сложных предложений.
28. Приемы выявления грамматических ошибок.

Перечень тем докладов по теме 4:

1. История становления современного литературного произношения.
2. Сопоставительная характеристика ударения в русском и английском (другом языке – по выбору) языках.
3. Толковые и аспектные словари русского языка.
4. Стилистическая оценка иноязычной лексики в современной речи.
5. Логические законы редактирования.
6. Грамматические словари русского языка.
7. Активные процессы в морфологии современного русского языка.
8. Типичные грамматические ошибки в речи.
9. Активные процессы в синтаксисе современного русского языка.
10. Синтаксическая синонимия как источник богатства и выразительности русской речи.

Самостоятельный анализ текстов СМИ с точки зрения соблюдения грамматических норм русского литературного языка.

Составление плана-конспекта по трудам выдающихся лингвистов: В.В. Виноградов, Фердинанд-де Соссюр, Р.А. Будагов, Б.В. Томашевский, В.В. Колесов, В.Г. Костомаров, Д.Н. Шмелев.

Задания для самостоятельной работы по теме 5 Функциональные стили современного русского литературного языка

Вопросы для самостоятельного изучения материала по теме 5

1. Определение функционального стиля.
2. Экстралингвистические факторы выделения функциональных стилей.
3. Характеристика научного стиля (сфера функционирования, функции, подстили, стилевые черты, языковые особенности).
4. Жанры научного стиля.

5. Композиционные особенности научной работы.
6. Правила оформления цитат, ссылок, библиографического аппарата.
7. Вторичные жанры научного стиля: план, аннотация, реферат, тезисы, конспект, отзыв, рецензия.
8. Композиционные и языковые особенности вторичных жанров научного стиля.
9. Характеристика официально-делового стиля (сфера функционирования, функции, подстили, стилевые черты, языковые особенности).
10. Документ и его составляющие (реквизиты).
11. Приемы унификации языка служебных документов.
12. Интернациональные свойства русской официально-деловой письменной речи.
13. Виды документов.
14. Язык и стиль распорядительных документов.
15. Язык и стиль коммерческой корреспонденции.
16. Язык и стиль инструктивно-методических документов.
17. Правила оформления документов.
18. Речевой этикет в документе.
19. Характеристика публицистического стиля (сфера функционирования, функции, подстили, стилевые черты, языковые особенности).
20. Вопрос о выделении художественного стиля.
21. Характеристика разговорного стиля (сфера функционирования, функции, подстили, жанры, стилевые черты, языковые особенности).

Перечень тем докладов по теме 5:

1. Вопрос о выделении функциональных стилей в современном русском языке.
2. Вопрос о выделении церковного стиля в современном русском языке.
3. Взаимосвязь и взаимодействие стилей русского литературного языка.
4. Реферат как жанр научного стиля. Виды рефератов.
5. Композиционные и языковые особенности личных документов: заявления, автобиографии, резюме, доверенности и др.
6. Композиционные и языковые особенности служебных документов: акта, служебной записки, приказа и др.
7. Особенности языка деловых писем.
8. Структурные и языковые особенности рекламного текста.
9. Роль художественной литературы в формировании литературного языка.
10. Языковые процессы в современной разговорной речи.

Самостоятельный анализ текстов СМИ с точки зрения соблюдения грамматических норм русского литературного языка.

Составление плана-конспекта по трудам выдающихся лингвистов: В.В. Виноградов, Фердинанд-де Соссюр, Р.А. Будагов, Б.В. Томашевский, В.В. Колесов, В.Г. Костомаров, Д.Н. Шмелев.

Задания для самостоятельной работы по теме 6 Коммуникативный аспект и культура речи.

Вопросы для самостоятельного изучения материала по теме 6

1. Виды красноречия (социально-политическое, академическое, судебное, социально-бытовое, духовное), их характеристика.
2. Подготовка речи: выбор темы, цель речи, поиск материала.
3. Композиция публичного выступления.
4. Методы изложения материала.
5. Виды аргументов.
6. Приемы воздействия на аудиторию.

7. Теория и практика дискуссии.
8. Тезис и доказательство.
9. Словесное оформление публичного выступления.
10. Выразительные средства языка: тропы и стилистические (риторические) фигуры.
11. Гармонизация общения. Коммуникативный кодекс.
12. Принцип кооперации П. Грайса: максима полноты информации; максима качества информации; максима релевантности; максима манеры.
13. Принцип вежливости Э. Лича: максима такта, максима великодушия, максима одобрения, максима скромности, максима согласия, максима симпатии.

Перечень тем докладов по теме 6:

1. Риторика как учение о речи.
2. Риторика в античности.
3. История риторики в России.
4. Риторика в XX веке.
5. Образ современного ратора.
6. Оратор и аудитория.

Составление плана-конспекта по трудам выдающихся лингвистов: В.В. Виноградов, Фердинанд-де Соссюр, Р.А. Будагов, Б.В. Томашевский, В.В. Колесов, В.Г. Костомаров, Д.Н. Шмелев.

Задания для самостоятельной работы по теме 7 Этический аспект культуры речи

Вопросы для самостоятельного изучения материала по теме 7

1. Этические нормы.
2. Речевой этикет.
3. Этикетные формулы типичных ситуаций: приветствия, прощания, благодарности, извинения, приглашения, согласия, отказа, выражения сочувствия, просьбы и т.п.
4. Речевой этикет в письменной речи.

Перечень тем докладов по теме 7:

1. Национальные особенности речевого этикета.
2. Словари речевого этикета.

Тестовые задания по теме 7:

1. Литературный язык – это

- А) нормированный и кодифицированный язык, обслуживающий все сферы жизни общества
- Б) язык художественной литературы
- В) средство общения людей, объединенных территориальным признаком

2. В словах какого ряда произносится ударное [о] (графическое ё)?

- А) зев, блеф, афера, гренадер, оседлый
- Б) желчь, осетр, свекла, белесый, маневры
- В) опека, житие, преемник, местоименный, женоненавистник.

3. В словах какого ряда произносится мягкий согласный перед Е?

- А) Одесса, гипотеза, музей, крем, терапевт
- Б) атеизм, термин, бандероль, шинель, модель
- В) экземпляр, патент, сессия, пресса, стратегия

4. Отметьте существительные, имеющие в родительном падеже множественного числа окончание –ов:

- А) места, грузины, валенки, сапоги, солдаты
- Б) килограммы, чулки, полотенца, яблоки, партизаны
- В) носки, консервы, мандарины, очки, ботфорты

5. В каком ряду допущены ошибки в постановке ударения:

- А) танцовщица, вероисповедание, трубопровод, камбала, импульс, кухонный, диспансер, мастерски
Б) иконопись, мозаичный, оптовый, звонит, вручат, ракушка, квартал, баловать
В) жалюзи, статуя, генезис, ходатайство, щавель, кремень, завидно, умерший, премировать.
- 6. Какое утверждение неверно:**
А) к существительным женского рода относятся иваси, цеце, кольраби, салями, леди
Б) к существительным мужского рода относятся Сочи, какаду, шампунь, тюль, пенальти
В) к существительным среднего рода относятся кофе, какао, шоу, жюри, такси
- 7. Отметьте случаи правильного употребления грамматических форм:**
А) список из ста шестидесяти фамилий
Б) в опросе участвовали пятьдесят один студент
В) библиотека пополнилась трехстами книгами
- 8. В каком словосочетании допущена ошибка:**
А) заведующий отдела
Б) аллергия на апельсины
В) беспокоиться о ребенке
- 9. Какое словосочетание с собирательными числительными является ошибочным:**
А) двое министров
Б) трое ребят
В) нас было пятеро
- 10. В каком предложении допущена ошибка:**
А) Большинство студентов выступило с докладами.
Б) В прошлом году построено десять зданий.
В) Ректор вошел в конференц-зал (речь идет о женщине).
- 11. Замена одного слова другим на основе на основании близости выражаемых ими понятий –**
А) олицетворение
Б) метонимия
В) синекдоха
- 12. Закон логики, согласно которому не могут быть одновременно истинными два высказывания, одно из которых что-либо утверждает, а другое отрицает то же самое**
А) закон исключения третьего
Б) закон не противоречия
В) закон тождества
- 13. Изложение материала в хронологической последовательности**
А) концентрический
Б) исторический
В) ступенчатый
- 14. Аргумент, являющийся сильным:**
А) Статистическая информация
Б) Уловки и суждения, построенные на алогизмах
В) Домыслы, догадки, предположения
- 15. Принцип вежливости Лича не включает:**
А) максимум такта;
Б) максимум великодушия;
В) максимум полноты информации
- 16. Документ, представляющий собой обращение лица (организации), желающего заключить сделку (покупателя к продавцу, импортера к экспортеру), с просьбой дать подробную информацию о товаре (услугах и т.п.) и (или) направить предложение на поставку товара (обращение продавца к покупателю):**
А) письмо-запрос
Б) письмо-сообщение
В) сопроводительное письмо

17. Речевой этикет определяется как:

- А) установленный обществом порядок речевого поведения
- Б) соблюдение норм речевого поведения
- В) отступление от норм этикета.

18. К стилевым чертам научной речи не относится:

- А) точность
- Б) логичность
- В) ясность
- Г) сжатость / экономичность
- Д) обобщенность и отвлеченность
- Е) образность

19. К фигурам речи относится:

- А) олицетворение
- Б) эллипсис
- В) аллюзия

20. Аргументирующая речь -

- А) агитирующая
- Б) информирующая
- В) протокольная

3.3. Методические указания к самостоятельной работе по дисциплине (модулю)

Освоение слушателями программы предполагает изучение материалов дисциплин (модулей) в ходе самостоятельной работы.

Для успешного освоения дисциплины (модуля) и достижения поставленных целей необходимо внимательно ознакомиться с рабочей программой дисциплины (модуля), доступной в электронной информационно-образовательной среде РГСУ.

Следует обратить внимание на списки основной и дополнительной литературы, на предлагаемые преподавателем ресурсы информационно-телекоммуникационной сети Интернет. Эта информация необходима для самостоятельной работы обучающегося.

Для более углубленного изучения темы задания для самостоятельной работы рекомендуется выполнять параллельно с изучением данной темы. При выполнении заданий по возможности используйте наглядное представление материала.

Самостоятельная работа включает разнообразный комплекс видов и форм работы обучающихся.

Написание реферата (доклада).

Требования к структуре реферата (доклада):

Работа должна содержать систематизацию и краткое изложение материала из не менее 5-и литературных источников (монографий, научных статей и докладов) по выбранной теме.

Основные требования к оформлению:

Структура доклада (реферата): 1) титульный лист; 2) содержание (в нем последовательно указываются названия пунктов доклада (реферата), указываются страницы, с которых начинается каждый пункт); 3) введение (формулируется суть исследуемой проблемы, обосновывается выбор темы, определяются ее значимость и актуальность, указываются цель и задачи доклада (реферата), дается характеристика используемой литературы); 4) основная часть (каждый раздел ее доказательно раскрывает исследуемый вопрос); 5) выводы и заключение (подводятся итоги или делается обобщенный вывод по теме доклада (реферата)); 6) литература.

Доклад (реферат) оформляется на одной стороне листа белой бумаги формата А4 (210x297 мм). Интервал межстрочный -полуторный. Цвет шрифта - черный. Гарнитура шрифта основного текста - «Times New Roman» или аналогичная. Кегль (размер) от 12 до 14 пунктов. Размеры полей страницы (не менее): правое 10 мм, верхнее – 15 мм, нижнее – 20 мм, левое - 25 мм. Формат абзаца: полное выравнивание («по ширине»). Отступ красной строки одинаковый по всему тексту – 15 мм. Страницы должны быть пронумерованы с учётом титульного листа (на

титальном листе номер страницы не ставится). В работах используются цитаты, статистические материалы. Эти данные оформляются в виде сносок (ссылок и примечаний). Внутритекстовые, подстрочные и затекстовые библиографические ссылки должны оформляться в соответствии с ГОСТ Р 7.0.5-2008 «Библиографическая ссылка». Общие требования и правила составления».

Реферат (доклад) сдается в бумажном и электронном виде (10 - 20 печатных страниц).

При проверке реферата (доклада) на антиплагиат - www.antiplagiat.ru - (более 50% заимствований) работа не принимается.

Подготовка презентации.

Требования к структуре презентации:

1. Объем презентации 10 -20 слайдов.
2. На титульном слайде должно быть отражено:
 - наименование факультета;
 - тема презентации;
 - фамилия, имя, отчество, направление подготовки/ специальность, направленность (профиль)/ специализация, форма обучения, номер группы автора презентации;
 - фамилия, имя, отчество, степень, звание, должность руководитель работы;
 - год выполнения работы.
3. В презентации должны быть отражены обоснование актуальности представляемого материала, цели и задачи работы.
4. Содержание презентации должно включать наиболее значимый материал доклада, а также, при необходимости, таблицы, диаграммы, рисунки, фотографии, карты, видео – вставки, звуковое сопровождение.
5. Заключительный слайд должен содержать информацию об источниках информации для презентации.

Выполнение тестовых заданий.

Тестовые задания содержат вопросы и 3-4 варианта ответа по базовым положениям изучаемой темы, составлены с расчетом на знания, полученные слушателями в процессе изучения темы.

Тестовые задания выполняются в письменной или электронной форме и сдаются преподавателю, ведущему дисциплину (модуль).

РАЗДЕЛ 4. ОЦЕНОЧНЫЕ МАТЕРИАЛЫ ПО ДИСЦИПЛИНЕ (МОДУЛЮ)

4.1. Форма промежуточной аттестации обучающегося по дисциплине (модулю)

Контрольным мероприятием промежуточной аттестации обучающихся по дисциплине (модулю) является **зачет**, который проводится в **устной** форме.

4.2. Оценочные материалы, определяющие процедуры оценивания знаний, умений, навыков и (или) опыта деятельности, характеризующих этапы формирования компетенций

4.2.1. Организационные основы применения балльно-рейтинговой системы оценки успеваемости обучающихся по дисциплине (модулю)

Оценка качества освоения обучающимися дисциплины (модуля) реализуется в формате балльно-рейтинговой системы оценки успеваемости обучающихся (БРСО).

БРСО в ходе текущего контроля успеваемости и промежуточной аттестации осуществляется по 100-балльной шкале.

Академический рейтинг обучающегося по дисциплине (модулю) складывается из результатов:

– текущего контроля успеваемости (максимальный текущий рейтинг обучающегося 80 рейтинговых баллов;

– промежуточной аттестации (максимальный рубежный рейтинг обучающегося 20 рейтинговых баллов.

Условия оценки освоения обучающимся дисциплины (модуля) в формате БРСО доводятся преподавателем до сведения обучающихся на первом учебном занятии, а также размещены в свободном доступе в электронной информационно-образовательной среде Университета.

4.2.2. Проведение текущего контроля успеваемости обучающихся по дисциплине (модулю) в соответствии с балльно-рейтинговой системой оценки успеваемости обучающегося

В течение учебного семестра до промежуточной аттестации на основании утвержденной рабочей программы дисциплины (модуля) формируется текущий рейтинг обучающегося. Текущий рейтинг обучающегося складывается как сумма рейтинговых баллов, полученных им в течение учебного семестра по всем видам учебных занятий по дисциплине (модулю).

В процессе текущего контроля оцениваются следующие действия обучающегося, направленные на освоение компетенций в рамках изучения учебной дисциплины:

– академическая активность (посещаемость учебных занятий, самостоятельное изучение содержания учебной дисциплины в электронной информационно-образовательной среде, соблюдение сроков сдачи практических заданий и текущих контрольных мероприятий и др.);

– выполнение и сдача текущих и итогового практических заданий (эссе, рефераты, творческие задания, кейс-задания, лабораторные работы, расчетные задания и др., активное участие в групповых интерактивных занятиях (дискуссии, WiKi-проекты и др.), защита проектов и др.);

– прохождение рубежей текущего контроля, включая соблюдение графика их прохождения в электронной информационно-образовательной среде.

Для планирования расчета текущего рейтинга обучающегося используются следующие пропорции:

Вид учебного действия	Максимальная рейтинговая оценка, баллов
академическая активность	10
практические задания	40
<i>из них: текущие практические задания</i>	20
<i>итоговое практическое задание</i>	20
рубежи текущего контроля	30
<i>ИТОГО:</i>	80

В течение учебного семестра по дисциплине (модулю) обучающимся должен быть накоплен текущий рейтинг не менее 52 рейтинговых баллов (65% от максимального значения текущего рейтинга).

Необходимыми условиями допуска обучающегося к промежуточной аттестации по дисциплине являются положительное прохождение обучающимся не менее 65% рубежей текущего контроля с накоплением не менее 65% максимального рейтингового балла за каждый рубеж текущего контроля и положительное выполнение итогового практического задания с накоплением не менее 65% максимального рейтингового балла, установленного за итоговое практическое задание.

Невыполнение вышеуказанных условий является текущей академической задолженностью, которая должна быть ликвидирована обучающимся до контрольного мероприятия промежуточной аттестации.

Сведения о наличии у обучающихся текущей академической задолженности, сроках и порядке добора рейтинговых баллов для её ликвидации доводятся до обучающихся педагогическим работником.

В случае неликвидации текущей академической задолженности, педагогический работник обязан во время контрольного мероприятия промежуточной аттестации поставить обучающемуся 0 рейтинговых баллов. В этом случае ликвидация текущей академической задолженности возможна в периоды проведения повторной промежуточной аттестации.

4.2.3. Проведение промежуточной аттестации обучающихся по дисциплине (модулю) в соответствии с балльно-рейтинговой системой оценки успеваемости обучающегося

Промежуточная аттестация по дисциплине (модулю) проводится в соответствии с Положением о промежуточной аттестации обучающихся по основным профессиональным образовательным программам в Российском государственном социальном университете и Положением о балльно-рейтинговой системе оценки успеваемости обучающихся по основным профессиональным образовательным программам в Российском государственном социальном университете в действующей редакции.

На промежуточную аттестацию отводится 20 рейтинговых баллов.

Ответы обучающегося на контрольном мероприятии промежуточной аттестации оцениваются педагогическим работником по 20 - балльной шкале, а итоговая оценка по дисциплине (модулю) выставляется по пятибалльной системе для дифференцированного зачета.

Критерии выставления оценки определяются Положением о балльно-рейтинговой системе оценки успеваемости обучающихся по основным профессиональным образовательным программам высшего образования - программам бакалавриата, программам специалитета, программам магистратуры в Российском государственном социальном университете.

В процессе определения рубежного рейтинга обучающегося используется следующая шкала:

Рубежный рейтинг	Критерии оценки освоения обучающимся учебной дисциплины в ходе контрольных мероприятий промежуточной аттестации
19-20 рейтинговых баллов	обучающийся глубоко и прочно усвоил программный материал, исчерпывающе, последовательно, грамотно и логически стройно его излагает, тесно увязывает с задачами и будущей деятельностью, не затрудняется с ответом при видоизменении задания, свободно справляется с задачами и практическими заданиями, правильно обосновывает принятые решения, умеет самостоятельно обобщать и излагать материал, не допуская ошибок
16-18 рейтинговых баллов	обучающийся твердо знает программный материал, грамотно и по существу излагает его, не допуская существенных неточностей в ответе на вопрос, может правильно применять теоретические положения и владеет необходимыми умениями и навыками при выполнении практических заданий
13-15 рейтинговых баллов	обучающийся освоил основной материал, но не знает отдельных деталей, допускает неточности, недостаточно правильные формулировки, нарушает последовательность в изложении программного материала и испытывает затруднения в выполнении практических заданий
1-12 рейтинговых баллов	обучающийся не знает значительной части программного материала, допускает существенные ошибки, с большими затруднениями выполняет практические задания

0 рейтинговых баллов	не аттестован
-------------------------	---------------

4.3. Перечень заданий для проведения текущей и промежуточной оценки знаний, умений, навыков и (или) опыта деятельности, характеризующих этапы формирования компетенций

4.3.1. Оценочные материалы для проведения текущей аттестации и рубежного контроля, обучающихся по дисциплине (модулю)

Перечень вопросов рубежного контроля и текущей аттестации

Форма рубежного контроля: устный опрос

Вопросы/задания рубежного контроля

1. Стилистика как научная и учебная дисциплина (определение, предмет изучения, структура, связь с другими науками).
2. Культура речи как научная и учебная дисциплина (определение, предмет изучения, основные задачи, место в ряду других лингвистических дисциплин).
3. Русский язык – национальный язык (определение, структура национального языка).
4. Возникновение и этапы развития русского национального языка.
5. Место русского языка в генеалогической классификации языков.
6. Территориальные диалекты и просторечие (сфера функционирования, языковые особенности).
7. Жаргон и арготизмы (сфера функционирования, языковые особенности).
8. Основные понятия стилистики (функциональный стиль, стилистическая норма, стилевая черта, стилистическая окраска).
9. Соотношение национального и литературного языков.
10. Языковая норма (определение, основные положения современной теории нормы).
11. Акцентологические нормы. Особенности русского ударения. Фонетические ошибки (какофония, неблагозвучие и др.).
12. Орфоэпические нормы русского литературного языка. Фонетические ошибки (какофония, неблагозвучие и др.).
13. Лексико-стилистические ошибки. Лексическая сочетаемость. Многозначные слова, омонимы в речи.
14. Синонимы, антонимы и паронимы в речи. Лексико-стилистические ошибки, связанные с употреблением синонимов, антонимов и паронимов.
15. Стилистически окрашенная лексика. Лексико-стилистические ошибки, связанные с неправильным использованием стилистически окрашенной лексики.
16. Лексика ограниченной сферы употребления. Ее мотивированное и немотивированное использование в речи.
17. Фразеологизмы. Типичные ошибки в употреблении фразеологизмов.
18. Трудности в определении категории рода имени существительного.
19. Особенности склонения иноязычных имен собственных (имена, фамилии, географические названия).
20. Особенности образования форм множественного числа имени существительного и варианты падежных форм.
21. Образование степеней сравнения имени прилагательного. Типичные ошибки в употреблении имен прилагательных в форме степеней сравнения.
22. Образование кратких форм имени прилагательного. Типичные ошибки в употреблении кратких прилагательных.
23. Типичные ошибки в употреблении местоимений.
24. Особенности склонения числительных.
25. Особенности сочетаемости собирательных числительных с другими словами.
26. Образование причастий. Ошибки в употреблении причастий и причастных оборотов.
27. Образование деепричастий. Ошибки в употреблении деепричастий и деепричастных оборотов.
28. Правила согласования главных членов предложения.
29. Ошибки в употреблении однородных членов предложения.
30. Научный стиль (сфера функционирования, подстили, жанры, стилевые черты, языковые особенности).
31. Официально-деловой стиль (сфера функционирования, подстили, жанры, стилевые черты, языковые особенности).
32. Публицистический стиль (сфера функционирования, подстили, жанры, стилевые черты, языковые особенности).
33. Разговорная речь, ее особенности.
34. Специфика стиля художественной литературы.
35. Подготовка к публичному выступлению.

36. Структура ораторской речи.
37. Выразительные средства языка: тропы (метафора, метонимия, эпитеты и др.).
38. Выразительные средства языка: стилистические фигуры (риторический вопрос, парцелляция, аллюзия и др.).
39. Принцип кооперации Г. Грайса (максима качества, максима количества и др.).
40. Принцип вежливости Дж. Лича (максима симпатии, максима великодушия и др.).
41. Правила оформления библиографии.
42. Особенности композиции и языка жанров научного стиля (конспекта, реферата, тезисов, аннотации, рецензии, отзыва).

Код контролируемой компетенции:

1. ОПК-1

4.3.2. Оценочные материалы для проведения промежуточной аттестации обучающихся по дисциплине (модулю)

Вопросы/задания для проведения промежуточной аттестации обучающихся по дисциплине (модулю)

Коды контролируемой компетенций	Вопросы /задания
ОПК-1	<ol style="list-style-type: none"> 1. Стилистика как научная и учебная дисциплина (определение, предмет изучения, структура, связь с другими науками). 2. Культура речи как научная и учебная дисциплина (определение, предмет изучения, основные задачи, место в ряду других лингвистических дисциплин). 3. Русский язык – национальный язык (определение, структура национального языка). 4. Возникновение и этапы развития русского национального языка. 5. Место русского языка в генеалогической классификации языков. 6. Территориальные диалекты и просторечие (сфера функционирования, языковые особенности). 7. Жаргон и арго (сфера функционирования, языковые особенности). 8. Основные понятия стилистики (функциональный стиль, стилистическая норма, стилевая черта, стилистическая окраска). 9. Соотношение национального и литературного языков. 10. Языковая норма (определение, основные положения современной теории нормы). 11. Акцентологические нормы. Особенности русского ударения. Фонетические ошибки (какофония, неблагозвучие и др.). 12. Орфоэпические нормы русского

	<p>литературного языка. Фонетические ошибки (какофония, неблагозвучие и др.).</p> <p>13. Лексико-стилистические ошибки. Лексическая сочетаемость. Многозначные слова, омонимы в речи.</p> <p>14. Синонимы, антонимы и паронимы в речи. Лексико-стилистические ошибки, связанные с употреблением синонимов, антонимов и паронимов.</p> <p>15. Стилистически окрашенная лексика. Лексико-стилистические ошибки, связанные с неправильным использованием стилистически окрашенной лексики.</p> <p>16. Лексика ограниченной сферы употребления. Ее мотивированное и немотивированное использование в речи.</p> <p>17. Фразеологизмы. Типичные ошибки в употреблении фразеологизмов.</p> <p>18. Трудности в определении категории рода имени существительного.</p> <p>19. Особенности склонения иноязычных имен собственных (имена, фамилии, географические названия).</p> <p>20. Особенности образования форм множественного числа имени существительного и варианты падежных форм.</p> <p>21. Образование степеней сравнения имени прилагательного. Типичные ошибки в употреблении имен прилагательных в форме степеней сравнения.</p> <p>22. Образование кратких форм имени прилагательного. Типичные ошибки в употреблении кратких прилагательных.</p> <p>23. Типичные ошибки в употреблении местоимений.</p> <p>24. Особенности склонения числительных.</p> <p>25. Особенности сочетаемости собирательных числительных с другими словами.</p> <p>26. Образование причастий. Ошибки в употреблении причастий и причастных оборотов.</p> <p>27. Образование деепричастий. Ошибки в употреблении деепричастий и деепричастных оборотов.</p> <p>28. Правила согласования главных членов предложения.</p> <p>29. Ошибки в употреблении однородных членов предложения.</p> <p>30. Научный стиль (сфера функционирования, подстили, жанры, стилевые черты, языковые особенности).</p> <p>31. Официально-деловой стиль (сфера функционирования, подстили, жанры, стилевые черты, языковые особенности).</p> <p>32. Публицистический стиль (сфера функционирования, подстили, жанры, стилевые черты, языковые особенности).</p>
--	--

	<p>33. Разговорная речь, ее особенности.</p> <p>34. Специфика стиля художественной литературы.</p> <p>35. Подготовка к публичному выступлению.</p> <p>36. Структура ораторской речи.</p> <p>37. Выразительные средства языка: тропы (метафора, метонимия, эпитеты и др.).</p> <p>38. Выразительные средства языка: стилистические фигуры (риторический вопрос, парцелляция, аллюзия и др.).</p> <p>39. Принцип кооперации Г. Грайса (максима качества, максима количества и др.).</p> <p>40. Принцип вежливости Дж. Лича (максима симпатии, максима великодушия и др.).</p> <p>41. Правила оформления библиографии.</p> <p>42. Особенности композиции и языка жанров научного стиля (конспекта, реферата, тезисов, аннотации, рецензии, отзыва).</p>
--	--

РАЗДЕЛ 5. УСЛОВИЯ РЕАЛИЗАЦИИ ДИСЦИПЛИНЫ (МОДУЛЯ)

5.1. Перечень основной и дополнительной учебной литературы для освоения дисциплины (модуля)

5.1.1. Основная литература

1. Солганик Г.Я. Стилистика русского языка: учебное пособие / Издательство "ФЛИНТА". 248 с. 2022.

2. Никитина Л.Б. Стилистика русского языка: учебное пособие / Издательство "ФЛИНТА". 112 с. 2021

5.1.2. Дополнительная литература

1. Кротова А.Г. Стилистика русского языка в заданиях и упражнениях: учебное пособие / Издательство Новосибирского государственного технического университета. 52 с. 2014.

5.2 Перечень ресурсов информационно-коммуникационной сети «Интернет», необходимых для освоения дисциплины (модуля)

№ №	Название электронного ресурса	Описание электронного ресурса	Используемый для работы адрес
1.	ЭБС «Университетская библиотека онлайн»	Электронная библиотека, обеспечивающая доступ высших и средних учебных заведений, публичных библиотек и корпоративных пользователей к наиболее востребованным материалам по всем отраслям знаний от ведущих российских издательств	http://biblioclub.ru/
2.	Научная электронная библиотека eLIBRARY.ru	Крупнейший российский информационно-аналитический портал в области науки, технологии, медицины и образования, содержащий рефераты и полные тексты более 34 млн научных публикаций и патентов	http://elibrary.ru/
3.	Образовательная платформа Юрайт	Электронно-библиотечная система для ВУЗов, ССУЗов, обеспечивающая доступ к учебникам, учебной и методической литературе по различным дисциплинам.	https://urait.ru/
4.	База данных "EastView"	Полнотекстовая база данных периодических изданий	https://dlib.eastview.com
5.	Электронная	Библиотека предоставляет доступ более чем к	https://grebennikon.ru/

библиотека "Grebennikon"	30 журналам, выпускаемых Издательским домом "Гребенников".	
-----------------------------	---	--

5.3 Методические указания для обучающихся по освоению дисциплины (модуля)

Освоение обучающимся дисциплины (модуля) предполагает изучение материалов дисциплины (модуля) на аудиторных занятиях и в ходе самостоятельной работы. Аудиторные занятия проходят в форме лекций, семинаров, практических и лабораторных занятий.

При подготовке к аудиторным занятиям необходимо помнить особенности каждой формы его проведения.

Подготовка к учебному занятию лекционного типа заключается в следующем.

С целью обеспечения успешного обучения обучающийся должен готовиться к лекции, поскольку она является важнейшей формой организации учебного процесса, поскольку:

- знакомит с новым учебным материалом;
- разъясняет учебные элементы, трудные для понимания;
- систематизирует учебный материал;
- ориентирует в учебном процессе.

С этой целью:

- внимательно прочитайте материал предыдущей лекции;
- ознакомьтесь с учебным материалом по учебнику и учебным пособиям с темой прочитанной лекции;
- внесите дополнения к полученным ранее знаниям по теме лекции на полях лекционной тетради;
- запишите возможные вопросы, которые вы зададите лектору на лекции по материалу изученной лекции;
- постарайтесь уяснить место изучаемой темы в своей подготовке;
- узнайте тему предстоящей лекции (по тематическому плану, по информации лектора) и запишите информацию, которой вы владеете по данному вопросу.

Подготовка к занятию семинарского типа

Предварительная подготовка к учебному занятию семинарского типа заключается в изучении теоретического материала в отведенное для самостоятельной работы время, ознакомление с инструктивными материалами с целью осознания задач лабораторной работы/практического занятия, техники безопасности при работе с приборами, веществами.

Работа во время проведения учебного занятия семинарского типа включает:

- консультирование студентов преподавателями и вспомогательным персоналом с целью предоставления исчерпывающей информации, необходимой для самостоятельного выполнения предложенных преподавателем задач, ознакомление с правилами техники безопасности при работе в лаборатории;
- самостоятельное выполнение заданий согласно обозначенной учебной программой тематики.

Обработка, обобщение полученных результатов лабораторной работы проводится обучающимися самостоятельно или под руководством преподавателя (в зависимости от степени сложности поставленных задач). В результате оформляется индивидуальный отчет. Подготовленная к сдаче на контроль и оценку работа сдается преподавателю. Форма отчетности может быть письменная, устная или две одновременно. Главным результатом в данном случае служит получение положительной оценки по каждой лабораторной работе/практическому занятию. Это является необходимым условием при проведении рубежного контроля и допуска к *зачету*. При получении неудовлетворительных результатов обучающийся имеет право в дополнительное время пересдать преподавателю работу до проведения промежуточной аттестации.

5.4 Информационно-технологическое обеспечение образовательного процесса по дисциплины (модуля)

5.4.1. Средства информационных технологий

1. Персональные компьютеры;
2. Средства доступа в Интернет;
3. Проектор.

5.4.2. Лицензионное и свободно распространяемое программное обеспечение, в том числе отечественного производства:

1. Операционная система: Astra Linux SE

2. Пакет офисных программ: LibreOffice
3. Справочная система Консультант+
4. Okular или Acrobat Reader DC
5. Ark или 7-zip
6. User Gate
7. TrueConf (client)

5.4.3. Информационные справочные системы и профессиональные базы данных

№ №	Название электронного ресурса	Описание электронного ресурса	Используемый для работы адрес
1.	ЭБС «Университетская библиотека онлайн»	Электронная библиотека, обеспечивающая доступ высших и средних учебных заведений, публичных библиотек и корпоративных пользователей к наиболее востребованным материалам по всем отраслям знаний от ведущих российских издательств	http://biblioclub.ru/
2.	Научная электронная библиотека eLIBRARY.ru	Крупнейший российский информационно-аналитический портал в области науки, технологии, медицины и образования, содержащий рефераты и полные тексты более 34 млн научных публикаций и патентов	http://elibrary.ru/
3.	Образовательная платформа Юрайт	Электронно-библиотечная система для ВУЗов, ССУЗов, обеспечивающая доступ к учебникам, учебной и методической литературе по различным дисциплинам.	https://urait.ru/
4.	База данных "EastView"	Полнотекстовая база данных периодических изданий	https://dlib.eastview.com
5.	Электронная библиотека "Grebennikon"	Библиотека предоставляет доступ более чем к 30 журналам, выпускаемых Издательским домом "Гребенников".	https://grebennikon.ru/

5.5. Материально-техническое обеспечение образовательного процесса по дисциплине (модулю)

Для изучения дисциплины (модуля) используются:

Учебная аудитория для лекционных занятий оснащена специализированной мебелью (стол для преподавателя, парты, стулья, доска для написания мелом), техническими средствами обучения (проектор, экран, звуковое оборудование, компьютер, имеющий доступ в Интернет), а также, при необходимости, демонстрационными печатными пособиями.

Учебная аудитория для практических занятий: оснащена специализированной мебелью (стол для преподавателя, парты, стулья, доска для написания мелом); техническими средствами обучения (проектор, экран, звуковое оборудование, компьютер, имеющий доступ в Интернет), а также, при необходимости, демонстрационными печатными пособиями.

Помещения для самостоятельной работы обучающихся: оснащены специализированной мебелью (парты, стулья) техническими средствами обучения (персональные компьютеры с доступом в сеть Интернет и обеспечением доступа в электронно-информационную среду университета, программным обеспечением).

5.6. Образовательные технологии

При реализации дисциплины (модуля) применяются различные образовательные технологии, в том числе технологии электронного обучения.

Освоение дисциплины (модуля) предусматривает использование в учебном процессе активных и интерактивных форм проведения учебных занятий в форме деловых и ролевых игр, разбора конкретных ситуаций в сочетании с внеаудиторной работой с целью формирования и развития профессиональных навыков обучающихся, а именно: способность осуществлять межъязыковое и

межкультурное взаимодействие на основе знаний в области географии, истории, политической, экономической, социальной, религиозной и культурной жизни стран изучаемых языков, а также знания об их роли в региональных и глобальных политических процессах; способность анализировать и учитывать разнообразие культур в процессе межкультурного взаимодействия.

При освоении дисциплины (модуля) предусмотрено применением электронного обучения и дистанционных образовательных технологий.

Учебные часы дисциплины (модуля) предусматривают классическую контактную работу преподавателя с обучающимся в аудитории и контактную работу посредством электронной информационно-образовательной среды в синхронном и асинхронном режиме (вне аудитории) посредством применения возможностей компьютерных технологий (электронная почта, электронный учебник, тестирование, вебинар, видеофильм, презентация, форум и др.).

В рамках дисциплины (модуля) предусмотрены встречи с руководителями и работниками организаций, деятельность которых связана со специализацией реализуемой основной профессиональной образовательной программы «Межъязыковая и межкультурная коммуникация».

ЛИСТ РЕГИСТРАЦИИ ИЗМЕНЕНИЙ

№ п/п	Содержание изменения	Реквизиты документа об утверждении изменения	Дата введения изменения
1.	Рабочая программа дисциплины (модуля) актуализирована	Протокол заседания кафедры № 8 от «27» февраля 2024 года	01.09.2024
2.		Протокол заседания кафедры № ____ от « ____ » _____ 20 ____ года	__-__-__
3.		Протокол заседания кафедры № ____ от « ____ » _____ 20 ____ года	__-__-__
4.		Протокол заседания кафедры № ____ от « ____ » _____ 20 ____ года	__-__-__



**МИНИСТЕРСТВО НАУКИ И ВЫСШЕГО ОБРАЗОВАНИЯ
РОССИЙСКОЙ ФЕДЕРАЦИИ
ФЕДЕРАЛЬНОЕ ГОСУДАРСТВЕННОЕ БЮДЖЕТНОЕ
ОБРАЗОВАТЕЛЬНОЕ УЧРЕЖДЕНИЕ
ВЫСШЕГО ОБРАЗОВАНИЯ
«РОССИЙСКИЙ ГОСУДАРСТВЕННЫЙ СОЦИАЛЬНЫЙ
УНИВЕРСИТЕТ»**

УТВЕРЖДАЮ

Заведующий кафедрой иностранных языков и
культуры (выпускающая кафедра),

Апанасюк Л. А.

27 февраля 2024 г.

**РАБОЧАЯ ПРОГРАММА ДИСЦИПЛИНЫ
ДРЕВНИЕ ИНОСТРАННЫЕ ЯЗЫКИ И КУЛЬТУРЫ**

Специальность
45.05.01 Перевод и переводоведение

Специализация
«Межъязыковая и межкультурная коммуникация»

**ОБРАЗОВАТЕЛЬНАЯ ПРОГРАММА ВЫСШЕГО ОБРАЗОВАНИЯ - ПРОГРАММА
СПЕЦИАЛИТЕТА**

Форма обучения
Очная

Москва
2024

СОДЕРЖАНИЕ

РАЗДЕЛ 1. ПАСПОРТ РАБОЧЕЙ ПРОГРАММЫ ДИСЦИПЛИНЫ	4
1.1 Цель и задачи дисциплины	4
1.2 Планируемые результаты обучения по дисциплине в рамках планируемых результатов освоения основной профессиональной образовательной программы высшего образования – программы специалитета/магистратуры/специалитета соотнесенные с установленными индикаторами достижения компетенций	4
РАЗДЕЛ 2. СТРУКТУРА И СОДЕРЖАНИЕ ДИСЦИПЛИНЫ	6
2.1 Объем дисциплины , включая контактную работу обучающегося с педагогическими работниками и самостоятельную работу обучающегося.....	6
2.2. Учебно-тематический план дисциплины	6
2.3. Содержание дисциплины	8
РАЗДЕЛ 3. УЧЕБНО-МЕТОДИЧЕСКОЕ ОБЕСПЕЧЕНИЕ САМОСТОЯТЕЛЬНОЙ РАБОТЫ ОБУЧАЮЩИХСЯ ПО ДИСЦИПЛИНЕ	15
3.1. Виды самостоятельной работы обучающихся по дисциплине	15
3.2. Задания для самостоятельной работы	16
3.3. Методические указания к самостоятельной работе по дисциплине	18
РАЗДЕЛ 4. ОЦЕНОЧНЫЕ МАТЕРИАЛЫ ПО ДИСЦИПЛИНЕ	19
4.1. Форма промежуточной аттестации обучающегося по дисциплине	19
4.2. Оценочные материалы, определяющие процедуры оценивания знаний, умений, навыков и (или) опыта деятельности, характеризующих этапы формирования компетенций.....	19
4.2.1. Организационные основы применения балльно-рейтинговой системы оценки успеваемости обучающихся по дисциплине	19
4.2.2. Проведение текущего контроля успеваемости обучающихся по дисциплине в соответствии с балльно-рейтинговой системой оценки успеваемости обучающегося	20
4.2.3. Проведение промежуточной аттестации обучающихся по дисциплине в соответствии с балльно-рейтинговой системой оценки успеваемости обучающегося	21
4.3. Перечень заданий для проведения текущей и промежуточной оценки знаний, умений, навыков и (или) опыта деятельности, характеризующих этапы формирования компетенций.....	22
4.3.1. Оценочные материалы для проведения текущей аттестации и рубежного контроля, обучающихся по дисциплине	22
4.3.2. Оценочные материалы для проведения промежуточной аттестации обучающихся по дисциплине	24
РАЗДЕЛ 5. УСЛОВИЯ РЕАЛИЗАЦИИ ДИСЦИПЛИНЫ	25
5.1. Перечень основной и дополнительной учебной литературы для освоения дисциплины	25
5.1.1. Основная литература.....	25
5.1.2. Дополнительная литература.....	25
5.2 Перечень ресурсов информационно-коммуникационной сети «Интернет», необходимых для освоения дисциплины	25
5.3 Методические указания для обучающихся по освоению дисциплины	26
5.4 Информационно-технологическое обеспечение образовательного процесса по дисциплины	27
5.4.1. Средства информационных технологий	27
5.4.2. Лицензионное и свободно распространяемое программное обеспечение, в том числе отечественного производства:	27
5.4.3. Информационные справочные системы и профессиональные базы данных	27
5.5. Материально-техническое обеспечение образовательного процесса по дисциплине	28
5.6. Образовательные технологии	28
ЛИСТ РЕГИСТРАЦИИ ИЗМЕНЕНИЙ.....	30

Рабочая программа дисциплины «Древние иностранные языки и культуры» разработана на основании федерального государственного образовательного стандарта высшего образования – *специалитета* по специальности 45.05.01 *Перевод и переводоведение*, утвержденного приказом Министерства образования и науки Российской Федерации от 12.08.2020 № 989, учебного плана по основной профессиональной образовательной программе высшего образования - программы *специалитета* по специальности 45.05.01 *Перевод и переводоведение* (далее – «ОПОП»).

Рабочая программа дисциплины «Древние языки и культуры» разработана рабочей группой в составе: преподаватель Н.В.Мосина.

Рабочая программа дисциплины (модуля) обсуждена и утверждена на заседании кафедры иностранных языков и культуры (выпускающая кафедра):
Протокол № 8 от « 27 » февраля 2023 года

Заведующий кафедрой
Доктор пед. наук, доцент



Л.А. Апанасюк

(подпись)

РАЗДЕЛ 1. ПАСПОРТ РАБОЧЕЙ ПРОГРАММЫ ДИСЦИПЛИНЫ

1.1 Цель и задачи дисциплины

Цель дисциплины заключается в получении обучающимися теоретических знаний о древних языках и культурах (на базе латинского языка), их месте в истории мировой цивилизации, об их роли в формировании современных языковых феноменов и культурных традиций с последующим применением в профессиональной сфере.

Задачи дисциплины:

1. Изучение основных этапов исторического и культурного развития древних цивилизаций, их влияния на современные культуры.
2. Изучение основ латинского языка.
3. Овладение грамматикой, языковыми конструкциями, принципами синтаксиса и приемами перевода, свойственными латинскому языку.
4. Формирование навыка чтения в подлиннике текстов.

1.2 Планируемые результаты обучения по дисциплине в рамках планируемых результатов освоения основной профессиональной образовательной программы высшего образования – программы специалитета, соотнесенные с установленными индикаторами достижения компетенций

Процесс освоения дисциплины направлен на формирование у обучающихся следующих компетенций: УК-5; ОПК-1 в соответствии с учебным планом.

В результате освоения дисциплины обучающийся должен демонстрировать следующие результаты:

Категория компетенций (при наличии)	Код компетенции Формулировка компетенции	Код и наименование индикатора достижения компетенции	Результаты обучения
Межкультурное взаимодействие	УК-5: Способен воспринимать межкультурное разнообразие общества в социально-историческом, этическом и философском контекстах	УК-5.1 Понимает многообразие культур и цивилизаций в их взаимодействии, закономерности и этапы развития духовной и материальной культуры народов мира, основные подходы к изучению культурных явлений. УК-5.2 Понимает необходимость восприятия и учета межкультурного разнообразия общества в социально-историческом, этическом и философском контекстах. УК-5.3 Выделяет и анализирует особенности межкультурного взаимодействия, обусловленные различием этических, религиозных и ценностных систем.	<i>Знать:</i> основные этапы исторического и культурного развития древних цивилизаций, их влияния на современные культуры. <i>Уметь:</i> применять знания основ латинского языка для чтения текстов на языке оригинала с целью выявления культурных особенностей народов, говоривших на

			латинском языке.
	<p>ОПК-1: Способен применять систему лингвистических знаний об основных фонетических, лексических, грамматических, словообразовательных явлениях, орфографии и пунктуации, о закономерностях функционирования изучаемого иностранного языка, его функциональных разновидностях</p>	<p>ОПК-1.1 Анализирует основные явления и процессы, отражающие функционирование языкового строя изучаемого иностранного языка в синхронии и диахронии.</p> <p>ОПК-1.2 Адекватно интерпретирует основные проявления взаимосвязи языковых уровней и взаимоотношения подсистем языка.</p> <p>ОПК-1.3 Применяет понятийный аппарат изучаемой дисциплины; соблюдает основные особенности научного стиля в устной и письменной речи</p>	<p><i>Знать:</i> основы латинского языка, в частности, базовую грамматику, языковыми конструкциями, принципы синтаксиса и приемы перевода, свойственные латинскому языку.</p> <p><i>Уметь:</i> выделять особенности латинского языка, повлиявшие на развитие других современных изучаемых языков.</p>
	<p>ОПК-3: Способен осуществлять межъязыковое и межкультурное взаимодействие на основе знаний в области географии, истории, политической, экономической, социальной, религиозной и культурной жизни стран изучаемых языков, а также знания об их роли в региональных и глобальных политических процессах.</p>	<p>ОПК-3.1 Определяет лингвокультурную специфику вербальной и невербальной деятельности участников межкультурного взаимодействия в области географии, истории, политической, экономической, социальной, религиозной и культурной жизни стран изучаемых языков</p> <p>ОПК-3.2 Использует знания в области географии, истории, политической, экономической, социальной, религиозной и культурной жизни стран изучаемых языков при осуществлении межкультурного взаимодействия в профессиональной сфере</p> <p>ОПК-3.3 Соблюдает социокультурные и этические нормы поведения, принятые в иноязычном социуме при межъязыковом и межкультурном взаимодействии в профессиональной сфере</p>	<p><i>Знать:</i> лингвокультурную специфику вербальной и невербальной деятельности участников межкультурного взаимодействия в области географии, истории, политической, экономической, социальной, религиозной и культурной жизни стран изучаемых языков</p> <p><i>Уметь:</i> использовать знания в области географии, истории, политической, экономической, социальной, религиозной и культурной жизни стран изучаемых языков при осуществлении межкультурного взаимодействия в профессиональной сфере</p>

--	--	--	--

РАЗДЕЛ 2. СТРУКТУРА И СОДЕРЖАНИЕ ДИСЦИПЛИНЫ

2.1 Объем дисциплины, включая контактную работу обучающегося с педагогическими работниками и самостоятельную работу обучающегося

Общая трудоемкость дисциплины составляет 2 зачетные единицы.

Очная форма обучения

Вид учебной работы	Всего часов	Семестры
		3
Контактная работа обучающихся с педагогическими работниками	36	36
Лекционные занятия	18	18
<i>из них: в форме практической подготовки</i>		
Практические занятия	18	18
<i>из них: в форме практической подготовки</i>		
Лабораторные занятия		
<i>из них: в форме практической подготовки</i>		
Консультации		
<i>из них: в форме практической подготовки</i>		
Самостоятельная работа обучающихся	27	27
Контроль промежуточной аттестации	9	9
Форма промежуточной аттестации	зачёт	зачёт
ОБЪЕМ ДИСЦИПЛИНЫ В ЧАСАХ	72	72

2.2. Учебно-тематический план дисциплины

Очной формы обучения

Раздел, тема	Виды учебной работы, академических часов		
	Всего	0	яте л бная
	Контактная работа обучающихся с педагогическими работниками		

			Всего	Лекционные занятия <i>из них: в форме практической подготовки</i>	Практические занятия <i>из них: в форме практической подготовки</i>	Лабораторные занятия <i>из них: в форме практической подготовки</i>	Консультации <i>из них: в форме практической подготовки</i>
Модуль 1 (Семестр 3)							
Раздел 1. Краткие сведения из истории латинского языка. Фонетика латинского языка	13	9	4	2	2		
Тема 1.1. Латинский язык: краткая сводка	5	3	2	1	1		
Тема 1.2. Алфавит. Гласные. Согласные. Слогораздел. Количество слога. Важнейшие фонетические законы	8	6	2	1	1		
Раздел 2. Морфология	28	9	19	10	9		
Тема 2.1. Грамматический строй латинского языка. Существительное: общие сведения. Типы склонений существительного. Функции падежей	9	3	6	3	3		
Тема 2.2. Прилагательное: общие сведения. Система инфекта. Система перфекта	10	3	7	4	3		

Раздел, тема	Виды учебной работы, академических часов									
	Всего	Самостоятельная работа	Контактная работа обучающихся с педагогическими работниками							
			Всего	Лекционные занятия <i>из них: в форме практической подготовки</i>	Практические занятия <i>из них: в форме практической подготовки</i>	Лабораторные занятия <i>из них: в форме практической подготовки</i>	Консультации <i>из них: в форме практической подготовки</i>			
Тема 2.3. Разряды местоимений. Наречия. Числительные. Предлоги	9	3	6	3	3					
Раздел 3. Синтаксис	22	9	13	6	7					
Тема 3.1. Простое предложение	5	3	2	1	1					
Тема 3.2. Синтаксис глагола	17	6	11	5	6					
Контроль промежуточной аттестации (час)	9									
<i>Форма промежуточной аттестации (указать)</i>	зачёт									
Общий объем, часов	72	27	36	18	18					

2.3. Содержание дисциплины

РАЗДЕЛ 1. Краткие сведения из истории латинского языка. Фонетика латинского языка

Перечень изучаемых элементов содержания

1. Латинский язык: основная информация
2. Период формирования и расцвета классического латинского языка.
3. Латинский язык в его народной (разговорной) разновидности

4. Значение латинского языка для дальнейшего формирования и развития других языков мира.
5. Алфавит
6. Гласные. Согласные
7. Слогораздел. Количество слога
8. Важнейшие фонетические законы

Тема 1.1. Латинский язык: краткая сводка

Перечень изучаемых элементов содержания

1. Латинский язык: основная информация
2. Период формирования и расцвета классического латинского языка.
3. Латинский язык в его народной (разговорной) разновидности
4. Значение латинского языка для дальнейшего формирования и развития других языков мира.

Тема 1.2. Алфавит. Гласные. Согласные Слогораздел. Количество слога. Важнейшие фонетические законы

Перечень изучаемых элементов содержания

1. Алфавит
2. Гласные. Согласные
3. Слогораздел. Количество слога
4. Важнейшие фонетические законы

РАЗДЕЛ 2. Морфология

Перечень изучаемых элементов содержания

1. Грамматический строй латинского языка
2. Существительное: общие сведения
3. Число и род латинского существительного
4. Падежи. Функции падежей
5. Типы склонения
6. Прилагательное: общие сведения
7. Прилагательные I и II склонения
8. Сравнительная и превосходная степень прилагательного
9. Глагол: общие сведения
10. Система инфекта
11. Система перфекта

12. Личные местоимения
13. Возвратные местоимения
14. Указательные местоимения
15. Притяжательные местоимения
16. Относительные местоимения
17. Наречия
18. Числительные
19. Предлоги

Тема 2.1. Грамматический строй латинского языка. Существительное: общие сведения.

Типы склонений существительного. Функции падежей

Перечень изучаемых элементов содержания

1. Грамматический строй латинского языка
2. Существительное: общие сведения
3. Число и род латинского существительного
4. Падежи. Функции падежей
5. Типы склонения

Тема 2.2. Прилагательное: общие сведения. Глагол: общие сведения. Система инфекта.

Система перфекта

Перечень изучаемых элементов содержания

1. Прилагательное: общие сведения
2. Прилагательные I и II склонения
3. Сравнительная и превосходная степень прилагательного
4. Глагол: общие сведения
5. Система инфекта
6. Система перфекта

Тема 2.3. Разряды местоимений. Наречия. Числительные. Предлоги

Перечень изучаемых элементов содержания

1. Личные местоимения
2. Возвратные местоимения
3. Указательные местоимения
4. Притяжательные местоимения
5. Относительные местоимения
6. Наречия

7. Числительные
8. Предлоги

РАЗДЕЛ 3. Синтаксис

Перечень изучаемых элементов содержания

1. Главные члены предложения
2. Порядок слов в предложении
3. Синтаксис страдательной конструкции
4. Употребление падежей Genetivus, Dativus, Accusativus, Ablativus.
5. Инфинитив: Accusativus cum infinitive, nominatives cum infinitive
6. Супин
7. Герундий
9. Герундив
8. Причастия
9. Конъюнктив в независимом предложении

Тема 3.1. Простое предложение

Перечень изучаемых элементов содержания

1. Главные члены предложения
2. Порядок слов в предложении
3. Синтаксис страдательной конструкции
4. Употребление падежей Genetivus, Dativus, Accusativus, Ablativus.

Тема 3.2. Синтаксис глагола

Перечень изучаемых элементов содержания

1. Инфинитив: Accusativus cum infinitive, nominatives cum infinitive
2. Супин
3. Герундий
4. Герундив
5. Причастия
6. Конъюнктив в независимом предложении

ЗАДАНИЯ К ПРАКТИЧЕСКИМ ЗАНЯТИЯМ РАЗДЕЛА 1

Тема практического занятия: Краткие сведения из истории латинского языка. Фонетика латинского языка

Форма практического задания: дискуссия, практический практикум.

Темы презентаций для устной защиты на занятии:

1. Откуда появилось названия языка – латинский и название города – Рим.
2. Устройство Римской республики
3. Жизнь римского города
4. Римская свадьба (патриции и плебеи).
5. Власть отца в Древнем Риме.
6. Зарождение и развитие Римского права
7. Домашний суд
8. Права женщины в античном мире
9. Римская медицина
10. Погребение. Культ мертвых
11. Ораторское искусство в Древнем Риме (Марк Тулий Цицерон)
12. Римские императоры (Август, Тиберий, Калигула, Нерон)
13. Римская мифология
14. Римский календарь
15. Римская литература: сатира (Плавт, Теренций); проза (Апулей)
16. Римская литература: поэзия (Катулл, Овидий, Вергилий, Гораций)
17. Падение Римской империи
18. Жизнь римского города
19. Основные периоды развития латинского языка, выделяемые историками
20. Происхождение латинского алфавита

Примерные практические задания:

Задание 1. Выписать в два столбика слова в соответствии с чтением буквы "с": а) как [ц]; б) как [к].

Coaedifico, cogito, circum, caerulius, carus, cena, clavus, caput, coeptum, civis, causicus, celer, calcis.

Задание 2. Объяснить слогораздел.

Diurnitas, dies, finitimus, gloria, iacto, iustitia, iuvenis, liquidus, lapsus, lymfa, luctatio, nequitia, Phoedus, quies, quercus, Graecus, Iuppiter.

Задание 3. Определить долготу второго слога по положению.

Magister, facio, complector, doceo, documentum, Gallia, habeo, commoveo, invideo, superbia, afui, intercedo, punctum, morior, caelestis, auris, interior, instrumentum, imitatio, commercium, conspectus, consilium.

РУБЕЖНЫЙ КОНТРОЛЬ К РАЗДЕЛУ 1

Форма рубежного контроля – проект.

Проектное задание: подготовить сводную таблицу системы латинских звуков

ЗАДАНИЯ К ПРАКТИЧЕСКИМ ЗАНЯТИЯМ РАЗДЕЛА 2

Тема практического занятия: Морфология

Форма практического задания: практический практикум.

Примерные практические задания:

Задание 1. Просклоняйте в обоих числах словосочетание:

noster miles fortis – наш храбрый воин.

Дайте полную запись словарных форм каждого слова, выделите (подчеркните) его основу и обозначьте (цифрами) склонение. Во всех формах поставьте знак ударения.

Задание 2. Подчеркните основу латинских глаголов. Проспрягайте глаголы в praesens indicativi activi et passivi, переводя при этом каждую личную форму на русский язык. Поставьте знак количества над предпоследним гласным в тех личных формах, где он необходим для определения места ударения

nomino, avi, atum, āre, 1 — называть

invenio, inveni, inventum, ĩre, 4 — находить

ago, egi, actum, ěre, 3 — делать, вести

Задание 3. Разобрав письменно по частям речи и членам предложения, письменно переведите их на русский язык:

1. Athenae in Graecia sunt. 2. In Italia sunt multa oppĭda pulchra. 3. Amo magnam patriam meam. 4. Quis patriam suam non amat. 5. Qui libros amat, bene discit. 6. Non magister ad discipŭlum, sed discipŭlus ad magistrum venĭre debet. 7. Inter domĭnum et servum nulla amicitia est. 8. Libri amici, libri magistri. 9. Filia legit epistŏlam. 10. Ambŭlo in silva. 11. Puĕllae in silvam properant, in silva cantant et saltant. 12. Ancĭlla puĕllas vocat. 13. Puĕllae Syrae obtempĕrant, in villam propĕrant, sed Tullia maesta est et flet. 14. Genae puĕllae lacrmis madĭdae sunt. 15. In silvis sunt bestiae. 16. Sagittae Dianae bestias silvarum necat

РУБЕЖНЫЙ КОНТРОЛЬ К РАЗДЕЛУ 2

форма рубежного контроля – проект

Проектное задание: подготовить сводную таблицу основных частей речи латинской морфологической системы и их грамматических категорий.

ЗАДАНИЯ К ПРАКТИЧЕСКИМ ЗАНЯТИЯМ РАЗДЕЛА 3

Тема практического занятия: Синтаксис.

Форма практического задания: практический практикум.

Примерные практические задания:

Задание 1. Переведите, преобразуйте действительную конструкцию – в страдательную, а страдательную – в действительную:

1. Agricolae agrum colunt. 2. Prudentia semper pericula vitat. 3. Agri et oppida bellis delentur. 4. Pecunia a Lucio Titio filio suo datur.

Задание 2. Измените залог.

1) Stellae viam monstrant. 2) Libri a discipulo leguntur. 3) Oppidum muris firmis munitur.

Задание 3. Найдите в тексте обороты accusativus cum infinitivo или nominativus cum infinitivo.

Antiqui poetae Romanorum tradunt egregium virum Troianum, Aenean nomine, post Troiam a Graecis captam et deletam a Troiae ora in Italiam venisse. Narrant eum fato profugum multum terra marique iactatum esse ob iram Iunonis deae saevae. Nam fato destinatum est Troianos cum Aenea in Italiam venturos esse et ibi ab eis oppidum novum conditum iri. Itaque Aeneas et amici illius in Italiam veniunt. Inter eos et Latinos, antique Italiae incolae, bellum ortum est. Eo bello Troiani Latinos vincunt et Lavinium oppidum novum ab eis conditur. Postea Iulus Aeneae filius aliud oppidum, Albam Longam condit.

РУБЕЖНЫЙ КОНТРОЛЬ К РАЗДЕЛУ 3

форма рубежного контроля – проект.

Проектное задание: дать толкование каждому из данных крылатых выражений.
Предположить, почему крылатые выражения важны для речи.

Крылатые слова и выражения из Древнегреческих и Древнеримских Мифов

1. Ахиллесова пята
2. Аврора.
3. Дамоклов меч
4. Бочка Данаид.
5. Троянский конь
6. Начинать с яиц Леды.
7. Двуликий Янус
8. Кануть в Лету
9. Объятия Морфея
10. Панический страх
11. Сизифов труд
12. Яблоко раздора
13. Ящик Пандоры
14. Авгиевы конюшни
15. Ариаднина нить
16. Век Астреи
17. Муки Тантала
18. Гименей. Узы [цепи] Гименя.
19. Дары данайцев.
20. Золотое руно. Аргонавты.
21. Кассандра.
22. Сын Марса. Марсово поле.
23. Между Сциллой и Харибдой.
24. Минерва [Паллада], вышедшая из головы Юпитера [Зевса].
25. Влюбленный Нарцисс.
26. Нектар и амброзия.
27. Пигмалион и Галатея.
28. Прометеев огонь.
29. Работа Пенелопы.
30. Сфинксовая загадка.
31. Беден, как Ир
32. Гомерический смех (хохот)
33. Менторский тон
34. Прокрустово ложе
35. Разрубить гордиев узел
36. Фемида. Весы Фемиды. Слуги Фемиды
37. Феникс. Восстать, как Феникс из пепла
38. Что дозволено Юпитеру, не дозволено быку

39. Метать громы и молнии
40. Пальма первенства
41. Петь дифирамбы
42. Седлать Пегаса
43. Мельпомена
44. Лаконизм. Лаконическая краткость
45. Фонарь Диогена
46. Перейти Рубикон
47. Пенаты

РАЗДЕЛ 3. УЧЕБНО-МЕТОДИЧЕСКОЕ ОБЕСПЕЧЕНИЕ САМОСТОЯТЕЛЬНОЙ РАБОТЫ ОБУЧАЮЩИХСЯ ПО ДИСЦИПЛИНЕ

3.1. Виды самостоятельной работы обучающихся по дисциплине

Очной формы обучения

Раздел, тема	Количество часов	Вид самостоятельной работы
Семестр 3		
Раздел 1. Краткие сведения из истории латинского языка. Фонетика латинского языка	3	Подготовка презентации по выбранной теме
	6	Самостоятельное изучение материала раздела, а также повторение материала, пройденного на лекциях и практических занятиях. Выполнение практических заданий с дальнейшей проверкой их на практических занятиях.
Раздел 2. Морфология	3	Подготовка проекта
	6	Самостоятельное изучение материала раздела, а также повторение материала, пройденного на лекциях и практических занятиях. Выполнение практических заданий с дальнейшей проверкой их на практических занятиях.
Раздел 3. Синтаксис	3	Подготовка проекта

	6	Самостоятельное изучение материала раздела, а также повторение материала, пройденного на лекциях и практических занятиях. Выполнение практических заданий с дальнейшей проверкой их на практических занятиях.
Общий объем по модулю/семестру, часов	27	
Общий объем по дисциплине, часов	27	

3.2. Задания для самостоятельной работы

Задания для самостоятельной работы к Разделу 1

Перечень тем презентаций к Разделу 1 для устной защиты на занятии:

1. Откуда появилось названия языка – латинский и название города – Рим.
2. Устройство Римской республики
3. Жизнь римского города
4. Римская свадьба (патриции и плебеи).
5. Власть отца в Древнем Риме.
6. Зарождение и развитие Римского права
7. Домашний суд
8. Права женщины в античном мире
9. Римская медицина
10. Погребение. Культ мертвых
11. Ораторское искусство в Древнем Риме (Марк Тулий Цицерон)
12. Римские императоры (Август, Тиберий, Калигула, Нерон)
13. Римская мифология
14. Римский календарь
15. Римская литература: сатира (Плавт, Теренций); проза (Апулей)
16. Римская литература: поэзия (Катулл, Овидий, Вергилий, Гораций)
17. Падение Римской империи
18. Жизнь римского города
19. Основные периоды развития латинского языка, выделяемые историками
20. Происхождение латинского алфавита

Задания для самостоятельной работы к Разделу 2

Проектное задание: подготовить сводную таблицу основных частей речи латинской морфологической системы и их грамматических категорий.

Задания для самостоятельной работы к Разделу 3

Проектное задание: дать толкование каждому из данных крылатых выражений. Предположить, почему крылатые выражения важны для речи.

Крылатые слова и выражения из Древнегреческих и Древнеримских Мифов

1. Ахиллесова пята
2. Аврора.
3. Дамоклов меч
4. Бочка Данаид.
5. Троянский конь
6. Начинать с яиц Леды.
7. Двуликий Янус
8. Кануть в Лету
9. Объятия Морфея
10. Панический страх
11. Сизифов труд
12. Яблоко раздора
13. Ящик Пандоры
14. Авгиевы конюшни
15. Ариаднина нить
16. Век Астреи
17. Муки Тантала
18. Гименей. Узы [цепи] Гименея.
19. Дары данайцев.
20. Золотое руно. Аргонавты.
21. Кассандра.
22. Сын Марса. Марсово поле.
23. Между Сциллой и Харибдой.
24. Минерва [Паллада], вышедшая из головы Юпитера [Зевса].
25. Влюбленный Нарцисс.
26. Нектар и амброзия.
27. Пигмалион и Галатея.
28. Прометеев огонь.
29. Работа Пенелопы.
30. Сфинксовая загадка.
31. Беден, как Ир
32. Гомерический смех (хохот)
33. Менторский тон
34. Прокрустово ложе
35. Разрубить гордиев узел
36. Фемида. Весы Фемиды. Слуги Фемиды
37. Феникс. Восстать, как Феникс из пепла
38. Что дозволено Юпитеру, не дозволено быку
39. Метать громы и молнии
40. Пальма первенства
41. Петь дифирамбы
42. Седлать Пегаса
43. Мельпомена
44. Лаконизм. Лаконическая краткость
45. Фонарь Диогена
46. Перейти Рубикон
47. Пенаты

3.3. Методические указания к самостоятельной работе по дисциплине

Освоение слушателями программы предполагает изучение материалов дисциплин (модулей) в ходе самостоятельной работы.

Для успешного освоения дисциплины и достижения поставленных целей необходимо внимательно ознакомиться с рабочей программой дисциплины, доступной в электронной информационно-образовательной среде РГСУ.

Следует обратить внимание на списки основной и дополнительной литературы, на предлагаемые преподавателем ресурсы информационно-телекоммуникационной сети Интернет. Эта информация необходима для самостоятельной работы обучающегося.

Для более углубленного изучения темы задания для самостоятельной работы рекомендуется выполнять параллельно с изучением данной темы. При выполнении заданий по возможности используйте наглядное представление материала.

Самостоятельная работа включает разнообразный комплекс видов и форм работы обучающихся.

Написание реферата (доклада).

Требования к структуре реферата (доклада):

Работа должна содержать систематизацию и краткое изложение материала из не менее 5-и литературных источников (монографий, научных статей и докладов) по выбранной теме.

Основные требования к оформлению:

Структура доклада (реферата): 1) титульный лист; 2) содержание (в нем последовательно указываются названия пунктов доклада (реферата), указываются страницы, с которых начинается каждый пункт); 3) введение (формулируется суть исследуемой проблемы, обосновывается выбор темы, определяются ее значимость и актуальность, указываются цель и задачи доклада (реферата), дается характеристика используемой литературы); 4) основная часть (каждый раздел ее доказательно раскрывает исследуемый вопрос); 5) выводы и заключение (подводятся итоги или делается обобщенный вывод по теме доклада (реферата)); 6) литература.

Доклад (реферат) оформляется на одной стороне листа белой бумаги формата А4 (210x297 мм). Интервал межстрочный - полуторный. Цвет шрифта - черный. Гарнитура шрифта основного текста - «Times New Roman» или аналогичная. Кегль (размер) от 12 до 14 пунктов. Размеры полей страницы (не менее): правое 10 мм, верхнее – 15 мм, нижнее – 20 мм, левое - 25 мм. Формат абзаца: полное выравнивание («по ширине»). Отступ красной строки одинаковый по всему тексту – 15 мм. Страницы должны быть пронумерованы с учётом титульного листа (на титульном листе номер страницы не ставится). В работах используются цитаты, статистические материалы. Эти данные оформляются в виде сносок (ссылок и примечаний). Внутритекстовые, подстрочные и затекстовые библиографические ссылки должны оформляться в соответствии с ГОСТ Р 7.0.5-2008 «Библиографическая ссылка». Общие требования и правила составления».

Реферат (доклад) сдается в бумажном и электронном виде (10 - 20 печатных страниц).

При проверке реферата (доклада) на антиплагиат - www.antiplagiat.ru - (более 50% заимствований) работа не принимается.

Выполнение тестовых заданий.

Тестовые задания содержат вопросы и 3-4 варианта ответа по базовым положениям изучаемой темы, составлены с расчетом на знания, полученные слушателями в процессе изучения темы.

Тестовые задания выполняются в письменной или электронной форме и сдаются преподавателю, ведущему дисциплину (модуль).

Написание эссе.

Эссе - вид самостоятельной исследовательской работы обучающихся, с целью углубления и закрепления теоретических знаний и освоения практических навыков. Цель эссе состоит в развитии самостоятельного творческого мышления и письменного изложения собственных мыслей. При написании эссе слушатель должен представить развернутый письменный ответ на теоретический или практический актуальный вопрос, объявленный преподавателем в аудитории непосредственно перед ее написанием. В процессе написания эссе разрешается пользоваться нормативно-правовыми актами, конспектом лекций (в печатном виде). Использование интернет-ресурсов не допускается. Темы эссе преподаватель предлагает из числа тех, которые слушатели уже рассматривали на лекциях или семинарских занятиях, исходя из содержания заданий в составе оценочных средств. По решению преподавателя, в качестве темы эссе может быть выбрана одна или несколько тем, которые могут быть распределены между слушателями по желанию.

Эссе проводится письменно, по объему не более 3-х печатных листов.

Требования к оформлению эссе:

Эссе выполняется на компьютере (гарнитура Times New Roman, шрифт 14) через 1,5 интервала с полями: верхнее, нижнее – 2; правое – 3; левое – 1,5. Отступ первой строки абзаца – 1,25. Сноски – постраничные. Таблицы и рисунки встраиваются в текст работы. При этом обязательный заголовок таблицы надо размещать над табличным полем, а рисунки сопровождать подрисуночными подписями. При включении в эссе нескольких таблиц и/или рисунков их нумерация обязательна. Обязательна и нумерация страниц. Их целесообразно проставлять внизу страницы – по середине или в правом углу. Номер страницы не ставится на титульном листе, но в общее число страниц он включается. Объем эссе, без учета приложений, не должен превышать 5 страниц. Значительное превышение установленного объема является недостатком работы и указывает на то, что слушатель не сумел отобрать и переработать необходимый материал.

Работа должна содержать собственные умозаключения по сути поставленной проблемы, включать самостоятельно проведенный анализ по сути этой проблемы, выводы, обобщающие авторскую позицию по поставленной проблеме.

РАЗДЕЛ 4. ОЦЕНОЧНЫЕ МАТЕРИАЛЫ ПО ДИСЦИПЛИНЕ

4.1. Форма промежуточной аттестации обучающегося по дисциплине

Контрольным мероприятием промежуточной аттестации обучающихся по дисциплине является **зачет**, который проводится в **устной** форме.

4.2. Оценочные материалы, определяющие процедуры оценивания знаний, умений, навыков и (или) опыта деятельности, характеризующих этапы формирования компетенций

4.2.1. Организационные основы применения балльно-рейтинговой системы оценки успеваемости обучающихся по дисциплине

Оценка качества освоения обучающимися дисциплины реализуется в формате балльно-рейтинговой системы оценки успеваемости обучающихся (БРСО).

БРСО в ходе текущего контроля успеваемости и промежуточной аттестации осуществляется по 100-балльной шкале.

Академический рейтинг обучающегося по дисциплине складывается из результатов:

– текущего контроля успеваемости (максимальный текущий рейтинг обучающегося 80 рейтинговых баллов;

– промежуточной аттестации (максимальный рубежный рейтинг обучающегося 20 рейтинговых баллов).

Условия оценки освоения обучающимся дисциплины в формате БРСО доводятся преподавателем до сведения обучающихся на первом учебном занятии, а также размещены в свободном доступе в электронной информационно-образовательной среде Университета.

4.2.2. Проведение текущего контроля успеваемости обучающихся по дисциплине в соответствии с балльно-рейтинговой системой оценки успеваемости обучающегося

В течение учебного семестра до промежуточной аттестации на основании утвержденной рабочей программы дисциплины формируется текущий рейтинг обучающегося. Текущий рейтинг обучающегося складывается как сумма рейтинговых баллов, полученных им в течение учебного семестра по всем видам учебных занятий по дисциплине.

В процессе текущего контроля оцениваются следующие действия обучающегося, направленные на освоение компетенций в рамках изучения учебной дисциплины:

– академическая активность (посещаемость учебных занятий, самостоятельное изучение содержания учебной дисциплины в электронной информационно-образовательной среде, соблюдение сроков сдачи практических заданий и текущих контрольных мероприятий и др.);

– выполнение и сдача текущих и итогового практических заданий (эссе, рефераты, творческие задания, кейс-задания, лабораторные работы, расчетные задания и др., активное участие в групповых интерактивных занятиях (дискуссии, WiKi-проекты и др.), защита проектов и др.);

– прохождение рубежей текущего контроля, включая соблюдение графика их прохождения в электронной информационно-образовательной среде.

Для планирования расчета текущего рейтинга обучающегося используются следующие пропорции:

Вид учебного действия	Максимальная рейтинговая оценка, баллов
академическая активность	10
практические задания	40
<i>из них: текущие практические задания</i>	20
<i>итоговое практическое задание</i>	20
рубежи текущего контроля	30
ИТОГО:	80

В течение учебного семестра по дисциплине обучающимся должен быть накоплен текущий рейтинг не менее 52 рейтинговых баллов (65% от максимального значения текущего рейтинга).

Необходимыми условиями допуска обучающегося к промежуточной аттестации по дисциплине являются положительное прохождение обучающимся не менее 65% рубежей текущего контроля с накоплением не менее 65% максимального рейтингового балла за каждый рубеж текущего контроля и положительное выполнение итогового практического задания с накоплением не менее 65% максимального рейтингового балла, установленного за итоговое практическое задание.

Невыполнение вышеуказанных условий является текущей академической задолженностью, которая должна быть ликвидирована обучающимся до контрольного мероприятия промежуточной аттестации.

Сведения о наличии у обучающихся текущей академической задолженности, сроках и порядке добора рейтинговых баллов для её ликвидации доводятся до обучающихся педагогическим работником.

В случае неликвидации текущей академической задолженности, педагогический работник обязан во время контрольного мероприятия промежуточной аттестации поставить обучающемуся 0 рейтинговых баллов. В этом случае ликвидация текущей академической задолженности возможна в периоды проведения повторной промежуточной аттестации.

4.2.3. Проведение промежуточной аттестации обучающихся по дисциплине в соответствии с балльно-рейтинговой системой оценки успеваемости обучающегося

Промежуточная аттестация по дисциплине проводится в соответствии с Положением о промежуточной аттестации обучающихся по основным профессиональным образовательным программам в Российском государственном социальном университете и Положением о балльно-рейтинговой системе оценки успеваемости обучающихся по основным профессиональным образовательным программам в Российском государственном социальном университете в действующей редакции.

На промежуточную аттестацию отводится 20 рейтинговых баллов.

Ответы обучающегося на контрольном мероприятии промежуточной аттестации оцениваются педагогическим работником по 20 - балльной шкале, а итоговая оценка по дисциплине выставляется по пятибалльной системе для дифференцированного зачета.

Критерии выставления оценки определяются Положением о балльно-рейтинговой системе оценки успеваемости обучающихся по основным профессиональным образовательным программам высшего образования - программам бакалавриата, программам специалитета, программам магистратуры в Российском государственном социальном университете.

В процессе определения рубежного рейтинга обучающегося используется следующая шкала:

Рубежный рейтинг	Критерии оценки освоения обучающимся учебной дисциплины в ходе контрольных мероприятий промежуточной аттестации
19-20 рейтинговых баллов	обучающийся глубоко и прочно усвоил программный материал, исчерпывающе, последовательно, грамотно и логически стройно его излагает, тесно увязывает с задачами и будущей деятельностью, не затрудняется с ответом при видоизменении задания, свободно справляется с задачами и практическими заданиями, правильно обосновывает принятые решения, умеет самостоятельно обобщать и излагать материал, не допуская ошибок
16-18 рейтинговых баллов	обучающийся твердо знает программный материал, грамотно и по существу излагает его, не допуская существенных неточностей в ответе на вопрос, может правильно применять теоретические положения и владеет необходимыми умениями и навыками при выполнении практических заданий
13-15 рейтинговых баллов	обучающийся освоил основной материал, но не знает отдельных деталей, допускает неточности, недостаточно правильные формулировки, нарушает последовательность в изложении программного материала и испытывает затруднения в выполнении практических заданий
1-12 рейтинговых баллов	обучающийся не знает значительной части программного материала, допускает существенные ошибки, с большими затруднениями выполняет практические задания
0 рейтинговых баллов	не аттестован

4.3. Перечень заданий для проведения текущей и промежуточной оценки знаний, умений, навыков и (или) опыта деятельности, характеризующих этапы формирования компетенций

4.3.1. Оценочные материалы для проведения текущей аттестации и рубежного контроля обучающихся по дисциплине

Раздел -1 «Краткие сведения из истории латинского языка. Фонетика латинского языка»

Форма рубежного контроля: презентация

Вопросы/задания рубежного контроля

1. Откуда появилось названия языка – латинский и название города – Рим.
2. Устройство Римской республики
3. Жизнь римского города
4. Римская свадьба (патриции и плебеи).
5. Власть отца в Древнем Риме.
6. Зарождение и развитие Римского права
7. Домашний суд
8. Права женщины в античном мире
9. Римская медицина
10. Погребение. Культ мертвых
11. Ораторское искусство в Древнем Риме (Марк Тулий Цицерон)
12. Римские императоры (Август, Тиберий, Калигула, Нерон)
13. Римская мифология
14. Римский календарь
15. Римская литература: сатира (Плавт, Теренций); проза (Апулей)
16. Римская литература: поэзия (Катулл, Овидий, Вергилий, Гораций)
17. Падение Римской империи
18. Жизнь римского города
19. Основные периоды развития латинского языка, выделяемые историками
20. Происхождение латинского алфавита

Код контролируемой компетенции УК-5, ОПК-3

Раздел -2 «Морфология»

Форма рубежного контроля: проект

Задания рубежного контроля

Проектное задание: подготовить сводную таблицу основных частей речи латинской морфологической системы и их грамматических категорий.

Код контролируемой компетенции ОПК-1

Раздел -2 «Синтаксис»

Форма рубежного контроля: проект

Задание рубежного контроля

Проектное задание: дать толкование каждому из данных крылатых выражений. Предположить, почему крылатые выражения важны для речи.

Крылатые слова и выражения из Древнегреческих и Древнеримских Мифов

1. Ахиллесова пята
2. Аврора.
3. Дамоклов меч
4. Бочка Данаид.
5. Троянский конь
6. Начинать с яиц Леды.
7. Двуликий Янус
8. Кануть в Лету
9. Объятия Морфея
10. Панический страх
11. Сизифов труд
12. Яблоко раздора
13. Ящик Пандоры
14. Авгиевы конюшни
15. Ариаднина нить
16. Век Астреи
17. Муки Тантала
18. Гименей. Узы [цепи] Гименея.
19. Дары данайцев.
20. Золотое руно. Аргонавты.
21. Кассандра.
22. Сын Марса. Марсово поле.
23. Между Сциллой и Харибдой.
24. Минерва [Паллада], вышедшая из головы Юпитера [Зевса].
25. Влюбленный Нарцисс.
26. Нектар и амброзия.
27. Пигмалион и Галатея.
28. Прометеев огонь.
29. Работа Пенелопы.
30. Сфинксовая загадка.
31. Беден, как Ир
32. Гомерический смех (хохот)
33. Менторский тон
34. Прокрустово ложе
35. Разрубить гордиев узел
36. Фемида. Весы Фемиды. Слуги Фемиды
37. Феникс. Восстать, как Феникс из пепла
38. Что дозволено Юпитеру, не дозволено быку
39. Метать громы и молнии
40. Пальма первенства
41. Петь дифирамбы
42. Седлать Пегаса
43. Мельпомена
44. Лаконизм. Лаконическая краткость
45. Фонарь Диогена
46. Перейти Рубикон
47. Пенаты

Код контролируемой компетенции ОПК-1

4.3.2. Оценочные материалы для проведения промежуточной аттестации обучающихся по дисциплине

Вопросы/задания для проведения промежуточной аттестации обучающихся по дисциплине

Коды контролируемой компетенций	Вопросы /задания
УК-5, ОПК-3	Теоретические вопросы: <ol style="list-style-type: none">1. Латинский язык: основная информация2. Период формирования и расцвета классического латинского языка3. Латинский язык в его народной (разговорной) разновидности4. Значение латинского языка для дальнейшего формирования и развития других языков мира
ОПК-1	<ol style="list-style-type: none">5. Правила чтения и ударения6. Важнейшие фонетические законы7. Глагол: основы и основные формы, 4 спряжения, способы образования перфекта и супина8. Образование времен системы инфекта в активе и пассиве9. Образование времен системы перфекта в пассиве и активе10. Предлоги и приставки. Глаголы сложные с esse11. Образование неличных форм глаголы (причастия, инфинитив, супин)12. I, II, IV, V типы склонения сущ.

	<p>13. III тип склонения сущ.: согласное, гласное, смешанное</p> <p>14. Функции падежей</p> <p>15. Латинское прилагательное. Степени сравнения прилагательных</p> <p>16. Местоимения: личные, возвратные, притяжательные, относительные</p> <p>17. Инфинитив и инфинитивные обороты</p> <p>18. Причастия и причастные обороты</p> <p>19. Герундий и герундив</p> <p>20. Неправильные глаголы: sum, fero, volo, eo, fio</p> <p>Практическое задание:</p> <p>Чтение и перевод текста.</p>
--	---

РАЗДЕЛ 5. УСЛОВИЯ РЕАЛИЗАЦИИ ДИСЦИПЛИНЫ

5.1. Перечень основной и дополнительной учебной литературы для освоения дисциплины

5.1.1. Основная литература

1. Куликова, Ю. В. Латинский язык : учебник и практикум для вузов / Ю. В. Куликова. — Москва : Издательство Юрайт, 2024. — 359 с. — (Высшее образование). — ISBN 978-5-9916-9441-4. — Текст : электронный // Образовательная платформа Юрайт [сайт]. — URL: <https://urait.ru/bcode/537689> (дата обращения: 18.02.2024).
2. Безус, С. Н. Латинский язык : учебное пособие для вузов / С. Н. Безус, Л. Г. Денисенко. — 2-е изд., перераб. и доп. — Москва : Издательство Юрайт, 2023. — 175 с. — (Высшее образование). — ISBN 978-5-534-08954-7. — Текст : электронный // Образовательная платформа Юрайт [сайт]. — URL: <https://urait.ru/bcode/516204> (дата обращения: 18.02.2024).

5.1.2. Дополнительная литература

1. Серебрякова, С. В. Древние языки и культуры : курс лекций : учебное пособие / С. В. Серебрякова. — Ставрополь : СКФУ, 2021. — 229 с. — Текст : электронный // Лань :

электронно-библиотечная система. — URL: <https://e.lanbook.com/book/386573> (дата обращения: 17.02.2024). — Режим доступа: для авториз. пользователей.

- Куликова, Ю. В. Латинский язык : учебник и практикум для вузов / Ю. В. Куликова. — Москва : Издательство Юрайт, 2024. — 359 с. — (Высшее образование). — ISBN 978-5-9916-9441-4. — Текст : электронный // Образовательная платформа Юрайт [сайт]. — URL: <https://urait.ru/bcode/537689> (дата обращения: 18.02.2024).

5.2 Перечень ресурсов информационно-коммуникационной сети «Интернет», необходимых для освоения дисциплины

№ №	Название электронного ресурса	Описание электронного ресурса	Используемый для работы адрес
1.	ЭБС «Университетская библиотека онлайн»	Электронная библиотека, обеспечивающая доступ высших и средних учебных заведений, публичных библиотек и корпоративных пользователей к наиболее востребованным материалам по всем отраслям знаний от ведущих российских издательств	http://biblioclub.ru/
2.	Научная электронная библиотека eLIBRARY.ru	Крупнейший российский информационно-аналитический портал в области науки, технологии, медицины и образования, содержащий рефераты и полные тексты более 34 млн научных публикаций и патентов	http://elibrary.ru/
3.	Образовательная платформа Юрайт	Электронно-библиотечная система для ВУЗов, ССУЗов, обеспечивающая доступ к учебникам, учебной и методической литературе по различным дисциплинам.	https://urait.ru/

5.3 Методические указания для обучающихся по освоению дисциплины

Освоение обучающимся дисциплины предполагает изучение материалов дисциплины на аудиторных занятиях и в ходе самостоятельной работы. Аудиторные занятия проходят в форме лекций, семинаров, практических и лабораторных занятий.

При подготовке к аудиторным занятиям необходимо помнить особенности каждой формы его проведения.

Подготовка к учебному занятию лекционного типа заключается в следующем.

С целью обеспечения успешного обучения обучающийся должен готовиться к лекции, поскольку она является важнейшей формой организации учебного процесса, поскольку:

- знакомит с новым учебным материалом;
- разъясняет учебные элементы, трудные для понимания;
- систематизирует учебный материал;
- ориентирует в учебном процессе.

С этой целью:

- внимательно прочитайте материал предыдущей лекции;
- ознакомьтесь с учебным материалом по учебнику и учебным пособиям с темой прочитанной лекции;
- внесите дополнения к полученным ранее знаниям по теме лекции на полях лекционной тетради;

- запишите возможные вопросы, которые вы зададите лектору на лекции по материалу изученной лекции;
- постарайтесь уяснить место изучаемой темы в своей подготовке;
- узнайте тему предстоящей лекции (по тематическому плану, по информации лектора) и запишите информацию, которой вы владеете по данному вопросу.

Подготовка к занятию семинарского типа

При подготовке и работе во время проведения занятий семинарского типа следует обратить внимание на следующие моменты: на процесс предварительной подготовки, на работу во время занятия, обработку полученных результатов, исправление полученных замечаний.

Предварительная подготовка к учебному занятию семинарского типа заключается в изучении теоретического материала в отведенное для самостоятельной работы время, ознакомление с инструктивными материалами с целью осознания задач практического занятия.

Работа во время проведения учебного занятия семинарского типа включает:

- консультирование студентов преподавателями и вспомогательным персоналом с целью предоставления исчерпывающей информации, необходимой для самостоятельного выполнения предложенных преподавателем задач;
- самостоятельное выполнение заданий согласно обозначенной учебной программой тематики.

Подготовленная к сдаче на контроль и оценку работа сдается преподавателю. Форма отчетности может быть письменная, устная или две одновременно. Главным результатом в данном случае служит получение положительной оценки по каждой лабораторной работе/практическому занятию. Это является необходимым условием при проведении рубежного контроля и допуска к зачету. При получении неудовлетворительных результатов обучающийся имеет право в дополнительное время пересдать преподавателю работу до проведения промежуточной аттестации.

5.4 Информационно-технологическое обеспечение образовательного процесса по дисциплины

5.4.1. Средства информационных технологий

1. Персональные компьютеры;
2. Средства доступа в Интернет;
3. Проектор.

5.4.2. Лицензионное и свободно распространяемое программное обеспечение, в том числе отечественного производства:

1. Операционная система: Astra Linux SE
2. Пакет офисных программ: LibreOffice
3. Справочная система Консультант+
4. Okular или Acrobat Reader DC
5. Ark или 7-zip
6. User Gate
7. TrueConf (client)

5.4.3. Информационные справочные системы и профессиональные базы данных

№ №	Название электронного ресурса	Описание электронного ресурса	Используемый для работы адрес
1.	ЭБС «Университетская библиотека онлайн»	Электронная библиотека, обеспечивающая доступ высших и средних учебных заведений, публичных библиотек и корпоративных пользователей к наиболее востребованным материалам по всем отраслям знаний от ведущих российских издательств	http://biblioclub.ru/
2.	Научная электронная библиотека eLIBRARY.ru	Крупнейший российский информационно-аналитический портал в области науки, технологии, медицины и образования, содержащий рефераты и полные тексты более 34 млн научных публикаций и патентов	http://elibrary.ru/
3.	Образовательная платформа Юрайт	Электронно-библиотечная система для ВУЗов, ССУЗов, обеспечивающая доступ к учебникам, учебной и методической литературе по различным дисциплинам.	https://urait.ru/
4.	База данных "EastView"	Полнотекстовая база данных периодических изданий	https://dlib.eastview.com
5.	Электронная библиотека "Grebennikon"	Библиотека предоставляет доступ более чем к 30 журналам, выпускаемых Издательским домом "Гребенников".	https://grebennikon.ru/

5.5. Материально-техническое обеспечение образовательного процесса по дисциплине

Для изучения дисциплины используются:

Учебная аудитория для лекционных занятий оснащена специализированной мебелью (стол для преподавателя, парты, стулья, доска для написания мелом), техническими средствами обучения (проектор, экран, звуковое оборудование, компьютер, имеющий доступ в Интернет), а также, при необходимости, демонстрационными печатными пособиями.

Учебная аудитория для практических занятий: оснащена специализированной мебелью (стол для преподавателя, парты, стулья, доска для написания мелом); техническими средствами обучения (проектор, экран, звуковое оборудование, компьютер, имеющий доступ в Интернет), а также, при необходимости, демонстрационными печатными пособиями.

Помещения для самостоятельной работы обучающихся: оснащены специализированной мебелью (парты, стулья) техническими средствами обучения (персональные компьютеры с доступом в сеть Интернет и обеспечением доступа в электронно-информационную среду университета, программным обеспечением).

5.6. Образовательные технологии

При реализации дисциплины применяются различные образовательные технологии, в том числе технологии электронного обучения.

Освоение дисциплины предусматривает использование в учебном процессе активных и интерактивных форм проведения учебных занятий в форме дискуссий и практических практикумов в сочетании с внеаудиторной работой с целью формирования и развития профессиональных навыков обучающихся.

При освоении дисциплины предусмотрено применением электронного обучения и дистанционных образовательных технологий.

Учебные часы дисциплины предусматривают классическую контактную работу преподавателя с обучающимся в аудитории и контактную работу посредством электронной

информационно-образовательной среды в синхронном и асинхронном режиме (вне аудитории) посредством применения возможностей компьютерных технологий (электронная почта, электронный учебник, тестирование, презентация, форум и др.).

ЛИСТ РЕГИСТРАЦИИ ИЗМЕНЕНИЙ

№ п/п	Содержание изменения	Реквизиты документа об утверждении изменения	Дата введения изменения
1.	Рабочая программа дисциплины (модуля) актуализирована	Протокол заседания кафедры № 8 от «27» февраля 2024 года	01.09.2024
2.		Протокол заседания кафедры № _____ от « ____ » _____ 20____ года	____.____.____
3.		Протокол заседания кафедры № _____ от « ____ » _____ 20____ года	____.____.____
4.		Протокол заседания кафедры № _____ от « ____ » _____ 20____ года	____.____.____



**МИНИСТЕРСТВО НАУКИ И ВЫСШЕГО ОБРАЗОВАНИЯ РОССИЙСКОЙ
ФЕДЕРАЦИИ**

**ФЕДЕРАЛЬНОЕ ГОСУДАРСТВЕННОЕ БЮДЖЕТНОЕ ОБРАЗОВАТЕЛЬНОЕ
УЧРЕЖДЕНИЕ**

ВЫСШЕГО ОБРАЗОВАНИЯ

«РОССИЙСКИЙ ГОСУДАРСТВЕННЫЙ СОЦИАЛЬНЫЙ УНИВЕРСИТЕТ»

УТВЕРЖДАЮ
Заведующий кафедрой

Л.А. Апанасюк

27 февраля 2024г.

РАБОЧАЯ ПРОГРАММА ДИСЦИПЛИНЫ

**ПРАКТИКУМ ПО КУЛЬТУРЕ РЕЧЕВОГО ОБЩЕНИЯ ПЕРВОГО ИНОСТРАННОГО
ЯЗЫКА**

Специальности
«45.05.01 Перевод и переводоведение»

Специализация
«Межъязыковая и межкультурная коммуникация»

**ОБРАЗОВАТЕЛЬНАЯ ПРОГРАММА ВЫСШЕГО ОБРАЗОВАНИЯ –
ПРОГРАММА СПЕЦИАЛИТЕТА**

Форма обучения
Очная

Москва 2024

СОДЕРЖАНИЕ

РАЗДЕЛ 1. ПАСПОРТ РАБОЧЕЙ ПРОГРАММЫ ДИСЦИПЛИНЫ (МОДУЛЯ)	5
1.1 Цель и задачи дисциплины	5
1.2 Планируемые результаты обучения по дисциплине (модулю) в рамках планируемых результатов освоения основной профессиональной образовательной программы высшего образования – программы <i>специалитета</i> соотнесенные с установленными индикаторами достижения компетенций	6
РАЗДЕЛ 2. СТРУКТУРА И СОДЕРЖАНИЕ ДИСЦИПЛИНЫ (МОДУЛЯ)	8
2.1 Объем дисциплины (модуля), включая контактную работу обучающегося с педагогическими работниками и самостоятельную работу обучающегося	8
2.2. Учебно-тематический план дисциплины (модуля)	9
2.3. Содержание дисциплины (модуля)	12
РАЗДЕЛ 3. УЧЕБНО-МЕТОДИЧЕСКОЕ ОБЕСПЕЧЕНИЕ САМОСТОЯТЕЛЬНОЙ РАБОТЫ ОБУЧАЮЩИХСЯ ПО ДИСЦИПЛИНЕ (МОДУЛЮ)	16
3.1. Виды самостоятельной работы обучающихся по дисциплине (модулю)	16
3.2. Задания для самостоятельной работы	18
3.3. Методические указания к самостоятельной работе по дисциплине (модулю).....	20
РАЗДЕЛ 4. ОЦЕНОЧНЫЕ МАТЕРИАЛЫ ПО ДИСЦИПЛИНЕ (МОДУЛЮ)	22
4.1. Форма промежуточной аттестации обучающегося по дисциплине (модулю)	22
4.2. Оценочные материалы, определяющие процедуры оценивания знаний, умений, навыков и (или) опыта деятельности, характеризующих этапы формирования компетенций	22
4.2.1. Организационные основы применения балльно-рейтинговой системы оценки успеваемости обучающихся по дисциплине (модулю)	22
4.2.2. Проведение текущего контроля успеваемости обучающихся по дисциплине (модулю) в соответствии с балльно-рейтинговой системой оценки успеваемости обучающегося.....	23
4.2.3. Проведение промежуточной аттестации обучающихся по дисциплине (модулю) в соответствии с балльно-рейтинговой системой оценки успеваемости обучающегося.....	24
4.3. Перечень заданий для проведения текущей и промежуточной оценки знаний, умений, навыков и (или) опыта деятельности, характеризующих этапы формирования компетенций	25
4.3.1. Оценочные материалы для проведения текущей аттестации и рубежного контроля, обучающихся по дисциплине (модулю)	25
4.3.2. Оценочные материалы для проведения промежуточной аттестации обучающихся по дисциплине (модулю).....	30
РАЗДЕЛ 5. УСЛОВИЯ РЕАЛИЗАЦИИ ДИСЦИПЛИНЫ (МОДУЛЯ)	31
5.1. Перечень основной и дополнительной учебной литературы для освоения дисциплины (модуля)	31
5.1.1. Основная литература	31
5.1.2. Дополнительная литература.....	31
5.2 Перечень ресурсов информационно-коммуникационной сети «Интернет», необходимых для освоения дисциплины (модуля).....	32
5.3 Методические указания для обучающихся по освоению дисциплины (модуля).....	32

5.4.1. Средства информационных технологий	33
5.4.2. Лицензионное и свободно распространяемое программное обеспечение, в том числе отечественного производства:	33
5.4.3. Информационные справочные системы и профессиональные базы данных	33
5.5. Материально-техническое обеспечение образовательного процесса по дисциплине (модулю) ...	34
5.6. Образовательные технологии	34
ЛИСТ РЕГИСТРАЦИИ ИЗМЕНЕНИЙ	36

Рабочая программа дисциплины (модуля) «Практикум по культуре речевого общения первого иностранного языка» разработана на основании федерального государственного образовательного стандарта высшего образования – *специалитета* по направлению подготовки/специальности 45.05.01 *Перевод и переводоведение*, утвержденного приказом Министерства образования и науки Российской Федерации от 12 августа 2020 г. № 989, учебного плана по основной профессиональной образовательной программе высшего образования - программы *специалитета* по специальности 45.05.01 *Перевод и переводоведение* (далее – «ОПОП»).

Рабочая программа дисциплины (модуля) «Практикум по культуре речевого общения первого иностранного языка» разработана рабочей группой в составе: к.ф.н. доцент Юрьева Е.А.

Рабочая программа дисциплины (модуля) обсуждена и утверждена на заседании кафедры иностранных языков и культуры (выпускающая кафедра):
Протокол № 8 от « 27 » февраля 2024 года

Заведующий кафедрой

Доктор пед. наук, доцент



Л.А. Апанасюк

(подпись)

РАЗДЕЛ 1. ПАСПОРТ РАБОЧЕЙ ПРОГРАММЫ ДИСЦИПЛИНЫ (МОДУЛЯ)

1.1 Цель и задачи дисциплины

Цель дисциплины заключается в приобретении студентами коммуникативной компетенции, уровень которой позволяет использовать иностранный язык в профессиональных – лингводидактической и переводческой – видах деятельности. Под коммуникативной компетенцией понимается умение соотносить языковые средства с конкретными сферами, ситуациями, условиями и задачами общения, способность свободно пользоваться иностранным языком как средством межкультурного взаимодействия для решения практических профессиональных задач.

Задачи дисциплины (модуля):

- формирование у обучающихся представлений о ценностных ориентациях, этических и нравственных нормах, моделях социальных ситуаций, ситуациях взаимодействия, принятых в иноязычном социуме и культуре;
- совершенствование знаний в области фонетики, лексики и грамматики современного английского языка, о закономерностях функционирования системы английского языка в дискурсах различного типа;
- совершенствование произносительных навыков и развитие ритмико-интонационной выразительности речи, лексико-грамматических умений и навыков, которые должны обеспечить свободное и корректное продуцирование спонтанной и подготовленной устной речи на английском языке в различных ситуативных условиях в ходе решения профессиональных задач;
- совершенствование аудитивных навыков, позволяющих адекватно воспринимать и понимать спонтанную и подготовленную речь на английском языке в различных дискурсивных условиях в ходе решения профессиональных задач;
- совершенствование умений и навыков изучающего чтения аутентичных публицистических, художественных и деловых текстов на английском языке, критического анализа прочитанного; реферирования и аннотирования текстов различных стилей;
- развитие навыков письменной речи, ведения деловой и частной переписки на изучаемом языке в ходе решения профессиональных задач;
- овладение нормами английского речевого этикета;
- развитие культуры мышления, устной и письменной речи;
- формирование навыков предпереводческого анализа текста;
- формирование умений и навыков различных видов перевода устного и письменного дискурса в сфере бизнеса, политики и социальной работы; стилистического редактирования текста перевода;
- формирование умений и навыков выявления, критического анализа конкретных проблем межкультурной коммуникации, влияющих на эффективность межкультурных и межъязыковых контактов; определения путей решения этих проблем в ходе профессиональной деятельности;
- формирование способности к пониманию социальной значимости своей будущей профессии, владением высокой мотивацией к выполнению профессиональной деятельности.

1.2 Планируемые результаты обучения по дисциплине (модулю) в рамках планируемых результатов освоения основной профессиональной образовательной программы высшего образования – программы *специалитета* соотнесенные с установленными индикаторами достижения компетенций

Процесс освоения дисциплины (модуля) направлен на формирование у обучающихся следующих компетенций: УК-5; ОПК-1; ОПК-3; ПК-1 в соответствии с учебным планом.

В результате освоения дисциплины (модуля) обучающийся должен демонстрировать следующие результаты:

Категория компетенций (при наличии)	Код компетенции Формулировка компетенции	Код и наименование индикатора достижения компетенции	Результаты обучения
Системное и критическое мышление	<p>УК-5</p> <p>Способен осуществлять критический анализ проблемных ситуаций на основе системного подхода, вырабатывать стратегию действий</p>	<p>УК-1.1 Находит и критически оценивает информацию, необходимую для решения задачи.</p> <p>УК-1.2 Предлагает различные варианты решения задачи, оценивая их последствия на основе синтеза и критического анализа информации.</p> <p>УК-1.3 Выбирает оптимальный вариант решения задачи, аргументируя свой выбор.</p>	<p>Знать: различные варианты решения задачи, оценивая их последствия на основе синтеза и критического анализа информации.</p> <p>Уметь: выбирать оптимальный вариант решения задачи, аргументируя свой выбор</p>
	<p>ОПК-1</p> <p>Способен применять знания иностранных языков и знания о закономерностях функционирования языков перевода, а также использовать систему лингвистических знаний при осуществлении профессиональной деятельности.</p>	<p>ОПК-1.1 Обладает знаниями об особенностях функционирования языков перевода при осуществлении профессиональной деятельности</p> <p>ОПК-1.2 Использует систему лингвистических знаний при осуществлении профессиональной деятельности</p> <p>ОПК-1.3 Анализирует основные явления и процессы, отражающие функционирование языкового строя изучаемых иностранных языков при осуществлении профессиональной деятельности</p>	<p>Знать: особенности функционирования языков перевода при осуществлении профессиональной деятельности</p> <p>Уметь: использовать систему лингвистических знаний при осуществлении профессиональной деятельности.</p>
	<p>ОПК-3</p> <p>Способен осуществлять межъязыковое и</p>	<p>ОПК-3.1 Определяет лингвокультурную специфику вербальной и невербальной деятельности участников межкультурного взаимодействия в</p>	<p>Знать: лексико-грамматические и фонетические средства организации целого</p>

	<p>межкультурное взаимодействие на основе знаний в области географии, истории, политической, экономической, социальной, религиозной и культурной жизни стран изучаемых языков, а также знания об их роли в региональных и глобальных политических процессах.</p>	<p>области географии, истории, политической, экономической, социальной, религиозной и культурной жизни стран изучаемых языков</p> <p>ОПК-3.2 Использует знания в области географии, истории, политической, экономической, социальной, религиозной и культурной жизни стран изучаемых языков при осуществлении межкультурного взаимодействия в профессиональной сфере</p> <p>ОПК-3.333 Соблюдает социокультурные и этические нормы поведения, принятые в иноязычном социуме при межъязыковом и межкультурном взаимодействии в профессиональной сфере</p>	<p>текста с соблюдением семантической, коммуникативной и структурной преимственности между частями устного и /или письменного высказывания.</p> <p>Уметь: интерпретировать коммуникативные цели высказывания, полно выявлять релевантную информацию, идентифицировать принадлежность высказывания к официальному, нейтральному и неофициальному регистрам общения.</p>
	<p>ПК-1</p> <p>Способен работать с материалами различных источников; осуществлять реферирование и аннотирование письменных текстов; находить, собирать и первично обобщать фактический материал, делая обоснованные выводы</p>	<p>ПК-1.1 Критически оценивает надежность источников информации, работать с противоречивой информацией из разных источников</p> <p>ПК-1.2 Умеет осуществлять реферирование и аннотирование письменных текстов</p> <p>ПК-1.3 Владеет навыками формулирования обоснованных выводов на основе информационной обработки материалов (поиск, сбор и обобщение информации)</p>	<p>Знать: как критически оценивать надежность источников информации, работать с противоречивой информацией из разных источников</p> <p>Уметь: находить, собирать и первично обобщать фактический материал, делая обоснованные выводы; осуществлять реферирование и аннотирование письменных текстов</p>

РАЗДЕЛ 2. СТРУКТУРА И СОДЕРЖАНИЕ ДИСЦИПЛИНЫ (МОДУЛЯ)

2.1 Объем дисциплины (модуля), включая контактную работу обучающегося с педагогическими работниками и самостоятельную работу обучающегося

Общая трудоемкость дисциплины (модуля) составляет 20 зачетные единицы.

Очная форма обучения

Вид учебной работы	Всего часов	Семестры						
		3	4	5	6	7	8	9
Контактная работа обучающихся с педагогическими работниками	362	54	54	54	54	54	54	36
Лекционные занятия								
<i>из них: в форме практической подготовки</i>								
Практические занятия	360	54	54	54	54	54	54	38
<i>из них: в форме практической подготовки</i>								
Консультации / Иная контактная работа	2							2
<i>из них: в форме практической подготовки</i>								
Самостоятельная работа обучающихся	286	45	45	45	45	45	45	16
Контроль промежуточной аттестации	72	9	9	9	9	9	9	18
Форма промежуточной аттестации		Зач.	Зач. с оц.	Зач	Зач. с оц.	Зач.	Зач.с оц.	Экз.
ОБЪЕМ ДИСЦИПЛИНЫ (МОДУЛЯ) В ЧАСАХ	720	108	108	108	108	108	108	72

2.2. Учебно-тематический план дисциплины (модуля)

Очной формы обучения

Раздел, тема	Виды учебной работы, академических часов									
	Всего	Самостоятельная работа	Контактная работа обучающихся с педагогическими работниками							
			Всего	в форме индивидуальной работы	в форме групповых занятий	Практические занятия	из них: в форме практической подготовки	Лабораторные занятия	из них: в форме практической подготовки	Консультации
Семестр 3										
Раздел 1. Роль культуры речи в социальной, духовной и профессиональной деятельности лингвиста. Культура речи и принципы речевого поведения.	99	45	54			54	54			
Контроль промежуточной аттестации (час)	9									
Форма промежуточной аттестации (указать)	Зач.									
Общий объем, часов	108	45	54			54	54			
Семестр 4										
Раздел 2. Выступление как разновидность ораторской прозы. Спонтанная речь. Вопросы и ответы.	99	45	54			54	54			

Контроль промежуточной аттестации (час)	9										
Форма промежуточной аттестации (указать)	Зач.										
Общий объем, часов	108	45	54			54	54				
<i>Семестр 5</i>											
Раздел 3. Подготовленное выступление (доклад). Структура и содержание.	99	45	54			54	54				
Контроль промежуточной аттестации (час)	9										
Форма промежуточной аттестации (указать)	Зач.										
Общий объем, часов	108	45	54			54	54				
<i>Семестр 6</i>											
Раздел 4. Письменная деловая речь. Язык документов. Жанры письменной деловой речи.	99	45	54			54	54				
Контроль промежуточной аттестации (час)	9										
Форма промежуточной аттестации (указать)	Зач.										
Общий объем, часов	108	45	54			54	54				
<i>Семестр 7</i>											

Раздел 5. Дебаты, полемика. Конфликт в деловом общении. Управление конфликтными ситуациями	99	45	54			54	54				
Контроль промежуточной аттестации (час)	9										
Форма промежуточной аттестации (указать)	Зач.										
Общий объем, часов	108	45	54			54	54				
<i>Семестр 8</i>											
Раздел 6. Коммуникация. Условия успешного общения.	99	45	54			54	54				
Контроль промежуточной аттестации (час)	9										
Форма промежуточной аттестации (указать)	Зач.										
Общий объем, часов	108	45	54			54	54				
<i>Семестр 9</i>											
Раздел 7. Деловое общение: виды делового общения, основные характеристики и психологические основы.	54	16	38			36	36			2	
Контроль промежуточной аттестации (час)	18										
Форма промежуточной аттестации (указать)											
Общий объем, часов	72	16	38			36	36			2	

2.3. Содержание дисциплины (модуля)

Раздел 1: Роль культуры речи в социальной, духовной и профессиональной деятельности лингвиста. Культура речи и принципы речевого поведения.

Перечень изучаемых элементов содержания

1. Levels of speech acts
2. Communicative and conversational speech acts
3. Types of Speech acts
4. Direct, indirect, and nonliteral speech acts
5. Philosophical importance of speech act theory

Раздел 2. Выступление как разновидность ораторской прозы. Спонтанная речь. Вопросы и ответы.

Перечень изучаемых элементов содержания

1. Impromptu speech
2. Informative Speech
3. Persuasive Speech
4. Conversational Speech

Раздел 3. Подготовленное выступление (доклад). Структура и содержание.

Перечень изучаемых элементов содержания

1. Features of prepared speech
2. The key difference between a prepared and impromptu speech
3. Non-verbal communication
4. Structure and content of a report

Раздел 4. Письменная деловая речь. Язык документов. Жанры письменной деловой речи.

Перечень изучаемых элементов содержания

1. Written discourse analysis
2. Written communication in business
3. Next types (different types of writing)
4. The language of business communication

Раздел 5. Дебаты, полемика. Конфликт в деловом общении. Управление конфликтными ситуациями.

Перечень изучаемых элементов содержания

1. Format of debate
2. Characteristics of debate
3. Debating for decision-making
4. Oxford-style debating
5. Polemics

6. Positive strategies for dealing with conflicts, arguments and back talk
7. Strategies to prevent and reduce (intergroup) conflict
8. Effective peacemaking strategies

Раздел 6. Коммуникация. Условия успешного общения.

Перечень изучаемых элементов содержания

1. Characteristics of effective communication
2. Verbal and nonverbal communication
3. Factors and barriers that affect communication.

Раздел 7. Деловое общение: виды делового общения, основные характеристики и психологические основы.

Перечень изучаемых элементов содержания

1. The classification, functions, and scope of business communication
2. Negotiation: essential strategies
3. Presentations
4. Problem-solving

ЗАДАНИЯ К ПРАКТИЧЕСКИМ ЗАНЯТИЯМ РАЗДЕЛА 1

Тема практических занятий раздела 1: Роль культуры речи в социальной, духовной и профессиональной деятельности лингвиста. Культура речи и принципы речевого поведения.

Форма практического задания: дискуссии; практический практикум

Темы контрольных работ

1. Levels of speech acts
2. Communicative and conversational speech acts
3. Types of Speech acts
4. Direct, indirect, and nonliteral speech acts
5. Philosophical importance of speech act theory

РУБЕЖНЫЙ КОНТРОЛЬ К РАЗДЕЛУ 1

форма рубежного контроля – контрольная работа/ устный опрос

ЗАДАНИЯ К ПРАКТИЧЕСКИМ ЗАНЯТИЯМ РАЗДЕЛА 2

Тема практических занятий раздела 2: Выступление как разновидность ораторской прозы. Спонтанная речь. Вопросы и ответы.

Форма практического задания: дискуссии; практический практикум

Темы контрольных работ

1. Impromptu speech
2. Informative Speech
3. Persuasive Speech
4. Conversational Speech

РУБЕЖНЫЙ КОНТРОЛЬ К РАЗДЕЛУ 2

форма рубежного контроля – контрольная работа/ устный опрос

ЗАДАНИЯ К ПРАКТИЧЕСКИМ ЗАНЯТИЯМ РАЗДЕЛА 3

**Тема практических занятий раздела 3: Подготовленное выступление (доклад).
Структура и содержание.**

Форма практического задания: дискуссии; практический практикум

Темы контрольных работ

1. Features of prepared speech
2. The key difference between a prepared and impromptu speech
3. Non-verbal communication
4. Structure and content of a report

РУБЕЖНЫЙ КОНТРОЛЬ К РАЗДЕЛУ 3

форма рубежного контроля – контрольная работа/ устный опрос

ЗАДАНИЯ К ПРАКТИЧЕСКИМ ЗАНЯТИЯМ РАЗДЕЛА 4

**Тема практических занятий раздела 4: Письменная деловая речь. Язык документов.
Жанры письменной деловой речи.**

Форма практического задания: дискуссии; практический практикум

Темы контрольных работ

1. Written discourse analysis
2. Written communication in business
3. Next types (different types of writing)
4. The language of business communication

РУБЕЖНЫЙ КОНТРОЛЬ К РАЗДЕЛУ 4

форма рубежного контроля – контрольная работа/ устный опрос

ЗАДАНИЯ К ПРАКТИЧЕСКИМ ЗАНЯТИЯМ РАЗДЕЛА 5

**Тема практических занятий раздела 5: Дебаты, полемика. Конфликт в деловом
общении. Управление конфликтными ситуациями.**

Форма практического задания: дискуссии; практический практикум

Темы контрольных работ

1. Format of debate
2. Characteristics of debate
3. Debating for decision-making
4. Oxford-style debating
5. Polemics
6. Positive strategies for dealing with conflicts, arguments and back talk
7. Strategies to prevent and reduce (intergroup) conflict
8. Effective peacemaking strategies

РУБЕЖНЫЙ КОНТРОЛЬ К РАЗДЕЛУ 5

форма рубежного контроля – контрольная работа/ устный опрос

ЗАДАНИЯ К ПРАКТИЧЕСКИМ ЗАНЯТИЯМ РАЗДЕЛА 6

Тема практических занятий раздела 6: Коммуникация. Условия успешного общения.

Форма практического задания: дискуссии; практический практикум

Темы контрольных работ

1. Characteristics of effective communication
2. Verbal and nonverbal communication
3. Factors and barriers that affect communication.

РУБЕЖНЫЙ КОНТРОЛЬ К РАЗДЕЛУ 6

форма рубежного контроля – контрольная работа/ устный опрос

ЗАДАНИЯ К ПРАКТИЧЕСКИМ ЗАНЯТИЯМ РАЗДЕЛА 7

Тема практических занятий раздела 7: Деловое общение: виды делового общения, основные характеристики и психологические основы.

Форма практического задания: дискуссии; практический практикум

Темы контрольных работ

1. The classification, functions, and scope of business communication
2. Negotiation: essential strategies
3. Presentations
4. Problem-solving

РУБЕЖНЫЙ КОНТРОЛЬ К РАЗДЕЛУ 7

форма рубежного контроля – контрольная работа/ устный опрос

РАЗДЕЛ 3. УЧЕБНО-МЕТОДИЧЕСКОЕ ОБЕСПЕЧЕНИЕ САМОСТОЯТЕЛЬНОЙ РАБОТЫ ОБУЧАЮЩИХСЯ ПО ДИСЦИПЛИНЕ (МОДУЛЮ)

3.1. Виды самостоятельной работы обучающихся по дисциплине (модулю)

Очной формы обучения

<i>Раздел, тема</i>	<i>Количество часов</i>	<i>Вид самостоятельной работы</i>
Семестр 3		
<i>Раздел 1. Роль культуры речи в социальной, духовной и профессиональной деятельности лингвиста. Культура речи и принципы речевого поведения.</i>	45	<i>Самостоятельное изучение материала раздела</i>
<i>Общий объем по модулю/семестру, часов</i>	45	
Семестр 4		
<i>Раздел 2. Выступление как разновидность ораторской прозы. Спонтанная речь. Вопросы и ответы.</i>	45	<i>Самостоятельное изучение материала раздела</i>
<i>Общий объем по модулю/семестру, часов</i>	45	
Семестр 5		
<i>Раздел 3. Подготовленное выступление (доклад). Структура и содержание.</i>	45	<i>Самостоятельное изучение материала раздела</i>
<i>Общий объем по модулю/семестру, часов</i>	45	

<i>Семестр 6</i>		
<i>Раздел 4. Письменная деловая речь. Язык документов. Жанры письменной деловой речи.</i>	<i>45</i>	<i>Самостоятельное изучение материала раздела</i>
<i>Общий объем по модулю/семестру, часов</i>	<i>45</i>	
<i>Семестр 7</i>		
<i>Раздел 5. Дебаты, полемика. Конфликт в деловом общении. Управление конфликтными ситуациями.</i>	<i>45</i>	<i>Самостоятельное изучение материала раздела</i>
<i>Общий объем по модулю/семестру, часов</i>	<i>45</i>	
<i>Семестр 8</i>		
<i>Раздел 6. Коммуникация. Условия успешного общения.</i>	<i>45</i>	<i>Самостоятельное изучение материала раздела</i>
<i>Общий объем по модулю/семестру, часов</i>	<i>45</i>	
<i>Семестр 9</i>		
<i>Раздел 7. Деловое общение: виды делового общения, основные характеристики и психологические основы.</i>	<i>16</i>	<i>Самостоятельное изучение материала раздела</i>
<i>Общий объем по модулю/семестру, часов</i>	<i>16</i>	

<i>Общий объем по дисциплине (модулю), часов</i>	286	
--	-----	--

Задания для самостоятельной работы

Задания для самостоятельной работы к Разделу 1

Вопросы для самостоятельной работы к Разделу 1

1. Levels of speech acts
2. Communicative and conversational speech acts
3. Types of Speech acts
4. Direct, indirect and nonliteral speech acts
5. Philosophical importance of speech act theory

Перечень тем эссе к Разделу 1:

1. Роль культуры речи в социальной, духовной и профессиональной деятельности лингвиста.
2. Культура речи и принципы речевого поведения.

Литература для самостоятельного изучения к Разделу 1.

Василенко, Т. С. Практикум по культуре речевого общения на английском языке : учебное пособие / Т. С. Василенко, М. С. Гринева, С. Д. Концеева. — Калуга : КГУ им. К.Э. Циолковского, 2022. — 140 с. — ISBN 978-5-88725-631-3. — Текст : электронный // Лань : электронно-библиотечная система. — URL: <https://e.lanbook.com/book/247265> (дата обращения: 17.02.2024). — Режим доступа: для авториз. пользователей.

Задания для самостоятельной работы к Разделу 2

Вопросы для самостоятельной работы к Разделу 2

1. Impromptu speech
2. Informative Speech
3. Persuasive Speech
4. Conversational Speech

Перечень тем эссе к Разделу 2:

1. Выступление как разновидность ораторской прозы.

Литература для самостоятельного изучения к Разделу 2.

Василенко, Т. С. Практикум по культуре речевого общения на английском языке : учебное пособие / Т. С. Василенко, М. С. Гринева, С. Д. Концеева. — Калуга : КГУ им. К.Э. Циолковского, 2022. — 140 с. — ISBN 978-5-88725-631-3. — Текст : электронный // Лань : электронно-библиотечная система. — URL: <https://e.lanbook.com/book/247265> (дата обращения: 17.02.2024). — Режим доступа: для авториз. пользователей.

Задания для самостоятельной работы к Разделу 3

Вопросы для самостоятельной работы к Разделу 3

1. Features of prepared speech
2. The key difference between a prepared and impromptu speech
3. Non-verbal communication
4. Structure and content of a report

Перечень тем докладов к Разделу 3:

- 1 Studying at University
- 2 Challenges of life

Литература для самостоятельного изучения к Разделу 3.

Василенко, Т. С. Практикум по культуре речевого общения на английском языке : учебное пособие / Т. С. Василенко, М. С. Гринева, С. Д. Концеева. — Калуга : КГУ им. К.Э. Циолковского, 2022. — 140 с. — ISBN 978-5-88725-631-3. — Текст : электронный // Лань : электронно-библиотечная система. — URL: <https://e.lanbook.com/book/247265> (дата обращения: 17.02.2024). — Режим доступа: для авториз. пользователей.

Задания для самостоятельной работы к Разделу 4

Вопросы для самостоятельной работы к Разделу 4

1. Written discourse analysis
2. Written communication in business
3. Next types (different types of writing)
4. The language of business communication

Перечень тем деловых писем к Разделу 4:

1. Письмо-запрос информации;
2. Письмо-жалоба;
3. Письмо-заявление о приеме на работе;
4. Письмо-жалоба;
5. Письмо-извинение

Литература для самостоятельного изучения к Разделу 4.

Василенко, Т. С. Практикум по культуре речевого общения на английском языке : учебное пособие / Т. С. Василенко, М. С. Гринева, С. Д. Концеева. — Калуга : КГУ им. К.Э. Циолковского, 2022. — 140 с. — ISBN 978-5-88725-631-3. — Текст : электронный // Лань : электронно-библиотечная система. — URL: <https://e.lanbook.com/book/247265> (дата обращения: 17.02.2024). — Режим доступа: для авториз. пользователей.

Задания для самостоятельной работы к Разделу 5

Вопросы для самостоятельной работы к Разделу 5

1. Format of debate
2. Characteristics of debate
3. Debating for decision-making
4. Oxford-style debating
5. Polemics
6. Positive strategies for dealing with conflicts, arguments and back talk
7. Strategies to prevent and reduce (intergroup) conflict
8. Effective peacemaking strategies

Перечень тем рефератов/ эссе к Разделу 5:

1. Конфликт в деловом общении.
2. Управление конфликтными ситуациями.

Литература для самостоятельного изучения к Разделу 5.

Василенко, Т. С. Практикум по культуре речевого общения на английском языке : учебное пособие / Т. С. Василенко, М. С. Гринева, С. Д. Концеева. — Калуга : КГУ им. К.Э. Циолковского, 2022. — 140 с. — ISBN 978-5-88725-631-3. — Текст : электронный // Лань : электронно-библиотечная система. — URL: <https://e.lanbook.com/book/247265> (дата обращения: 17.02.2024). — Режим доступа: для авториз. пользователей.

Задания для самостоятельной работы к Разделу 6

Вопросы для самостоятельной работы к Разделу 6

1. The classification, functions and scope of business communication
2. Negotiation: essential strategies

Перечень тем рефератов/ эссе к Разделу 6:

1. Деловое общение: виды делового общения, основные характеристики и психологические основы.

Литература для самостоятельного изучения к Разделу 6.

Василенко, Т. С. Практикум по культуре речевого общения на английском языке : учебное пособие / Т. С. Василенко, М. С. Гринева, С. Д. Концеева. — Калуга : КГУ им. К.Э. Циолковского, 2022. — 140 с. — ISBN 978-5-88725-631-3. — Текст : электронный // Лань : электронно-библиотечная система. — URL: <https://e.lanbook.com/book/247265> (дата обращения: 17.02.2024). — Режим доступа: для авториз. пользователей.

Задания для самостоятельной работы к Разделу 7

Вопросы для самостоятельной работы к Разделу 7

1. Presentations
2. Problem-solving

Перечень тем рефератов/ эссе к Разделу 7:

2. Деловое общение: виды делового общения, основные характеристики и психологические основы.

Литература для самостоятельного изучения к Разделу 7.

Василенко, Т. С. Практикум по культуре речевого общения на английском языке : учебное пособие / Т. С. Василенко, М. С. Гринева, С. Д. Концеева. — Калуга : КГУ им. К.Э. Циолковского, 2022. — 140 с. — ISBN 978-5-88725-631-3. — Текст : электронный // Лань : электронно-библиотечная система. — URL: <https://e.lanbook.com/book/247265> (дата обращения: 17.02.2024). — Режим доступа: для авториз. пользователей.

3.3. Методические указания к самостоятельной работе по дисциплине (модулю)

Освоение слушателями программы предполагает изучение материалов дисциплин (модулей) в ходе самостоятельной работы.

Для успешного освоения дисциплины (модуля) и достижения поставленных целей необходимо внимательно ознакомиться с рабочей программой дисциплины (модуля), доступной в электронной информационно-образовательной среде РГСУ.

Следует обратить внимание на списки основной и дополнительной литературы, на предлагаемые преподавателем ресурсы информационно-телекоммуникационной сети Интернет. Эта информация необходима для самостоятельной работы обучающегося.

Для более углубленного изучения темы задания для самостоятельной работы рекомендуется выполнять параллельно с изучением данной темы. При выполнении заданий по возможности используйте наглядное представление материала.

Самостоятельная работа включает разнообразный комплекс видов и форм работы обучающихся.

Написание реферата (доклада).

Требования к структуре реферата (доклада):

Работа должна содержать систематизацию и краткое изложение материала из не менее 5-и литературных источников (монографий, научных статей и докладов) по выбранной теме.

Основные требования к оформлению:

Структура доклада (реферата): 1) титульный лист; 2) содержание (в нем последовательно указываются названия пунктов доклада (реферата), указываются страницы, с которых начинается каждый пункт); 3) введение (формулируется суть исследуемой проблемы, обосновывается выбор темы, определяются ее значимость и актуальность, указываются цель и задачи доклада (реферата), дается характеристика используемой литературы); 4) основная часть (каждый раздел ее доказательно раскрывает исследуемый вопрос); 5) выводы и заключение (подводятся итоги или делается обобщенный вывод по теме доклада (реферата)); 6) литература.

Доклад (реферат) оформляется на одной стороне листа белой бумаги формата А4 (210x297 мм). Интервал межстрочный - полуторный. Цвет шрифта - черный. Гарнитура шрифта основного текста - «Times New Roman» или аналогичная. Кегль (размер) от 12 до 14 пунктов. Размеры полей страницы (не менее): правое 10 мм, верхнее – 15 мм, нижнее – 20 мм, левое - 25 мм. Формат абзаца: полное выравнивание («по ширине»). Отступ красной строки одинаковый по всему тексту – 15 мм. Страницы должны быть пронумерованы с учётом титульного листа (на титульном листе номер страницы не ставится). В работах используются цитаты, статистические материалы. Эти данные оформляются в виде сносок (ссылок и примечаний). Внутритекстовые, подстрочные и затекстовые библиографические ссылки должны оформляться в соответствии с ГОСТ Р 7.0.5-2008 «Библиографическая ссылка». Общие требования и правила составления».

Реферат (доклад) сдается в бумажном и электронном виде (10 - 20 печатных страниц).

При проверке реферата (доклада) на антиплагиат - www.antiplagiat.ru - (более 50% заимствований) работа не принимается.

Выполнение тестовых заданий.

Тестовые задания содержат вопросы и 3-4 варианта ответа по базовым положениям изучаемой темы, составлены с расчетом на знания, полученные слушателями в процессе изучения темы.

Тестовые задания выполняются в письменной или электронной форме и сдаются преподавателю, ведущему дисциплину (модуль).

Написание эссе.

Эссе - вид самостоятельной исследовательской работы обучающихся, с целью углубления и закрепления теоретических знаний и освоения практических навыков. Цель эссе состоит в развитии самостоятельного творческого мышления и письменного изложения собственных мыслей. При написании эссе слушатель должен представить развернутый письменный ответ на теоретический или практический актуальный вопрос, объявленный преподавателем в аудитории непосредственно перед ее написанием. В процессе написания эссе разрешается пользоваться нормативно-правовыми актами, конспектом лекций (в печатном виде). Использование интернет-

ресурсов не допускается. Темы эссе преподаватель предлагает из числа тех, которые слушатели уже рассматривали на лекциях или семинарских занятиях, исходя из содержания заданий в составе оценочных средств. По решению преподавателя, в качестве темы эссе может быть выбрана одна или несколько тем, которые могут быть распределены между слушателями по желанию.

Эссе проводится письменно, по объему не более 3-х печатных листов.

Требования к оформлению эссе:

Эссе выполняется на компьютере (гарнитура Times New Roman, шрифт 14) через 1,5 интервала с полями: верхнее, нижнее – 2; правое – 3; левое – 1,5. Отступ первой строки абзаца – 1,25. Сноски – постраничные. Таблицы и рисунки встраиваются в текст работы. При этом обязательный заголовок таблицы надо размещать над табличным полем, а рисунки сопровождать подрисуночными подписями. При включении в эссе нескольких таблиц и/или рисунков их нумерация обязательна. Обязательна и нумерация страниц. Их целесообразно проставлять внизу страницы – по середине или в правом углу. Номер страницы не ставится на титульном листе, но в общее число страниц он включается. Объем эссе, без учета приложений, не должен превышать 5 страниц. Значительное превышение установленного объема является недостатком работы и указывает на то, что слушатель не сумел отобрать и переработать необходимый материал.

Работа должна содержать собственные умозаключения, по сути, поставленной проблемы, включать самостоятельно проведенный анализ, по сути, этой проблемы, выводы, обобщающие авторскую позицию по поставленной проблеме.

РАЗДЕЛ 4. ОЦЕНОЧНЫЕ МАТЕРИАЛЫ ПО ДИСЦИПЛИНЕ (МОДУЛЮ)

4.1. Форма промежуточной аттестации обучающегося по дисциплине (модулю)

Контрольным мероприятием промежуточной аттестации обучающихся по дисциплине (модулю) является **экзамен / зачет / дифференцированный зачет**, который проводится в **устной** форме.

4.2. Оценочные материалы, определяющие процедуры оценивания знаний, умений, навыков и (или) опыта деятельности, характеризующих этапы формирования компетенций

4.2.1. Организационные основы применения балльно-рейтинговой системы оценки успеваемости обучающихся по дисциплине (модулю)

Оценка качества освоения обучающимися дисциплины (модуля) реализуется в формате балльно-рейтинговой системы оценки успеваемости обучающихся (БРСО).

БРСО в ходе текущего контроля успеваемости и промежуточной аттестации осуществляется по 100-балльной шкале.

Академический рейтинг обучающегося по дисциплине (модулю) складывается из результатов:

- текущего контроля успеваемости (максимальный текущий рейтинг обучающегося 80 рейтинговых баллов);
- промежуточной аттестации (максимальный рубежный рейтинг обучающегося 20 рейтинговых баллов).

Условия оценки освоения обучающимся дисциплины (модуля) в формате БРСО доводятся преподавателем до сведения обучающихся на первом учебном занятии, а также размещены в свободном доступе в электронной информационно-образовательной среде Университета.

4.2.2. Проведение текущего контроля успеваемости обучающихся по дисциплине (модулю) в соответствии с балльно-рейтинговой системой оценки успеваемости обучающегося

В течение учебного семестра до промежуточной аттестации на основании утвержденной рабочей программы дисциплины (модуля) формируется текущий рейтинг обучающегося. Текущий рейтинг обучающегося складывается как сумма рейтинговых баллов, полученных им в течение учебного семестра по всем видам учебных занятий по дисциплине (модулю).

В процессе текущего контроля оцениваются следующие действия обучающегося, направленные на освоение компетенций в рамках изучения учебной дисциплины:

- академическая активность (посещаемость учебных занятий, самостоятельное изучение содержания учебной дисциплины в электронной информационно-образовательной среде, соблюдение сроков сдачи практических заданий и текущих контрольных мероприятий и др.);
- выполнение и сдача текущих и итогового практических заданий (эссе, рефераты, творческие задания, кейс-задания, лабораторные работы, расчетные задания и др., активное участие в групповых интерактивных занятиях (дискуссии, WiKi-проекты и др.), защита проектов и др.);
- прохождение рубежей текущего контроля, включая соблюдение графика их прохождения в электронной информационно-образовательной среде.

Для планирования расчета текущего рейтинга обучающегося используются следующие пропорции:

Вид учебного действия	Максимальная рейтинговая оценка, баллов
академическая активность	10
практические задания	40
<i>из них: текущие практические задания</i>	20
<i>итоговое практическое задание</i>	20
рубежи текущего контроля	30
ИТОГО:	80

В течение учебного семестра по дисциплине (модулю) обучающимся должен быть накоплен текущий рейтинг не менее 52 рейтинговых баллов (65% от максимального значения текущего рейтинга).

Необходимыми условиями допуска обучающегося к промежуточной аттестации по дисциплине являются положительное прохождение обучающимся не менее 65% рубежей текущего контроля с накоплением не менее 65% максимального рейтингового балла за каждый рубеж текущего контроля и положительное выполнение итогового практического задания с накоплением не менее 65% максимального рейтингового балла, установленного за итоговое практическое задание.

Невыполнение вышеуказанных условий является текущей академической задолженностью, которая должна быть ликвидирована обучающимся до контрольного мероприятия промежуточной аттестации.

Сведения о наличии у обучающихся текущей академической задолженности, сроках и порядке добора рейтинговых баллов для её ликвидации доводятся до обучающихся педагогическим работником.

В случае не ликвидации текущей академической задолженности, педагогический работник обязан во время контрольного мероприятия промежуточной аттестации поставить обучающемуся 0 рейтинговых баллов. В этом случае ликвидация текущей академической задолженности возможна в периоды проведения повторной промежуточной аттестации.

4.2.3. Проведение промежуточной аттестации обучающихся по дисциплине (модулю) в соответствии с балльно-рейтинговой системой оценки успеваемости обучающегося

Промежуточная аттестация по дисциплине (модулю) проводится в соответствии с Положением о промежуточной аттестации обучающихся по основным профессиональным образовательным программам в Российском государственном социальном университете и Положением о балльно-рейтинговой системе оценки успеваемости обучающихся по основным профессиональным образовательным программам в Российском государственном социальном университете в действующей редакции.

На промежуточную аттестацию отводится 20 рейтинговых баллов.

Ответы обучающегося на контрольном мероприятии промежуточной аттестации оцениваются педагогическим работником по 20-балльной шкале, а итоговая оценка по дисциплине (модулю) выставляется по пятибалльной системе для дифференцированного зачета.

Критерии выставления оценки определяются Положением о балльно-рейтинговой системе оценки успеваемости обучающихся по основным профессиональным образовательным программам высшего образования - программам бакалавриата, программам специалитета, программам магистратуры в Российском государственном социальном университете.

В процессе определения рубежного рейтинга обучающегося используется следующая шкала:

Рубежный рейтинг	Критерии оценки освоения обучающимся учебной дисциплины в ходе контрольных мероприятий промежуточной аттестации
19-20 рейтинговых баллов	обучающийся глубоко и прочно усвоил программный материал, исчерпывающе, последовательно, грамотно и логически стройно его излагает, тесно увязывает с задачами и будущей деятельностью, не затрудняется с ответом при видоизменении задания, свободно справляется с задачами и практическими заданиями, правильно обосновывает принятые решения, умеет самостоятельно обобщать и излагать материал, не допуская ошибок
16-18 рейтинговых баллов	обучающийся твердо знает программный материал, грамотно и по существу излагает его, не допуская существенных неточностей в ответе на вопрос, может правильно применять теоретические положения и владеет необходимыми умениями и навыками при выполнении практических заданий
13-15 рейтинговых баллов	обучающийся освоил основной материал, но не знает отдельных деталей, допускает неточности, недостаточно правильные формулировки, нарушает последовательность в изложении программного материала и испытывает затруднения в выполнении практических заданий
1-12 рейтинговых баллов	обучающийся не знает значительной части программного материала, допускает существенные ошибки, с большими затруднениями выполняет практические задания
0 рейтинговых баллов	не аттестован

4.3. Перечень заданий для проведения текущей и промежуточной оценки знаний, умений, навыков и (или) опыта деятельности, характеризующих этапы формирования компетенций

4.3.1. Оценочные материалы для проведения текущей аттестации и рубежного контроля, обучающихся по дисциплине (модулю)

Перечень вопросов рубежного контроля и текущей аттестации

№ п/п	Контролируемые разделы, дисциплины	Код контролируемой компетенций	Форма рубежного контроля	Вопросы/задания рубежного контроля
1	Раздел 1. Роль культуры речи в социальной, духовной и профессиональной деятельности и лингвиста. Культура речи и принципы речевого поведения.	УК-5; ОПК-1; ОПК-3; ПК-1	Контрольная работа	1. Основные принципы речевого поведения
		УК-5; ОПК-1; ОПК-3; ПК-1	Устный опрос	1. Роль культуры речи в социальной, духовной и профессиональной деятельности лингвиста

2.	Раздел 2. Выступление как разновидность ораторской прозы. Спонтанная речь. Вопросы и ответы.	УК-5; ОПК-1; ОПК-3; ПК-1	Контрольная работа	1. Принципы построения и речевые клише ораторской прозы 2. Принципы построения и речевые клише спонтанной речи
		УК-5; ОПК-1; ОПК-3; ПК-1	Устный опрос	1. Спонтанная речь
3.	Раздел 3. Подготовленное выступление (доклад). Структура и содержание.	УК-5; ОПК-1; ОПК-3; ПК-1	Устный опрос	1. Подготовленный доклад по теме, предложенной преподавателем или по выбору обучающегося.

4	<p>Раздел 4. Письменная деловая речь. Язык документов. Жанры письменной деловой речи.</p>	<p>УК-5; ОПК-1; ОПК-3; ПК-1</p>	<p>Контрольная работа</p>	<p>1. Написание деловых писем</p>
5	<p>Раздел 5. Дебаты, полемика. Конфликт в деловом общении. Управление конфликтными ситуациями.</p>	<p>УК-5; ОПК-1; ОПК-3; ПК-1</p>	<p>Устный опрос</p>	<p>1 Дебаты, полемика. 2 Конфликт в деловом общении. 3 Управление конфликтными ситуациями.</p>

6	Раздел 6. Коммуникация. Условия успешного общения.	УК-5; ОПК-1; ОПК-3; ПК-1	Устный опрос	<ol style="list-style-type: none"> 1 Условия успешной коммуникации. 2 Вербальные и невербальные формы коммуникации
7.	Раздел 7. Деловое общение: виды делового общения, основные характерист	УК-5; ОПК-1; ОПК-3; ПК-1	Устный опрос	1. Деловое общение: виды делового общения, основные характеристики и психологические основы.

	ИКИ И ПСИХОЛОГИЧЕ СКИЕ ОСНОВЫ.			
--	---	--	--	--

4.3.2. Оценочные материалы для проведения промежуточной аттестации обучающихся по дисциплине (модулю)

Вопросы/задания для проведения промежуточной аттестации обучающихся по дисциплине (модулю)

Коды контролируемой компетенций	Вопросы /задания
<p>УК-5; ОПК-1; ОПК-3; ПК-1</p>	<ol style="list-style-type: none"> 1. Levels of speech acts 2. Communicative and conversational speech acts 3. Types of Speech acts 4. Direct, indirect, and nonliteral speech acts 5. Philosophical importance of speech act theory 6. Impromptu speech 7. Informative Speech 8. Persuasive Speech 9. Conversational Speech 10. Features of prepared speech 11. The key difference between a prepared and impromptu speech 12. Non-verbal communication 13. Structure and content of a report 14. Types of argument (written and oral) 15. Critical reasoning 16. Deductive argument 17. Inductive argument
<p>УК-5; ОПК-1; ОПК-3; ПК-1</p>	<ol style="list-style-type: none"> 1. Format of debate 2. Characteristics of debate 3. Debating for decision-making 4. Oxford-style debating 5. Polemics 6. Characteristics of effective communication 7. Verbal and nonverbal communication 8. Factors and barriers that affect communication. 9. The classification, functions, and scope of business communication 10. Negotiation: essential strategies 11. Presentations 12. Problem-solving 13. Spoken discourse. 14. Features of conversation

	<p>15. Casual speech</p> <p>16. Basic characteristics of telephone conversations</p> <p>17. Positive strategies for dealing with conflicts, arguments and back talk.</p> <p>18. Strategies to prevent and reduce (intergroup) conflict.</p> <p>19. Effective peacemaking strategies</p> <p>20. Written discourse analysis</p> <p>21. Written communication in business</p> <p>22. Next types (different types of writing)</p> <p>23. The language of business communication</p>
--	---

РАЗДЕЛ 5. УСЛОВИЯ РЕАЛИЗАЦИИ ДИСЦИПЛИНЫ (МОДУЛЯ)

5.1. Перечень основной и дополнительной учебной литературы для освоения дисциплины (модуля)

5.1.1. Основная литература

1. Василенко, Т. С. Практикум по культуре речевого общения на английском языке : учебное пособие / Т. С. Василенко, М. С. Гринева, С. Д. Концевова. — Калуга : КГУ им. К.Э. Циолковского, 2022. — 140 с. — ISBN 978-5-88725-631-3. — Текст : электронный // Лань : электронно-библиотечная система. — URL: <https://e.lanbook.com/book/247265> (дата обращения: 17.02.2024). — Режим доступа: для авториз. пользователей.

5.1.2. Дополнительная литература

1. Английский язык для гуманитариев (B1–B2). English for Humanities : учебное пособие для вузов / О. Н. Стогниева, А. В. Бакулев, Г. А. Павловская, Е. М. Муковникова. — Москва : Издательство Юрайт, 2024. — 178 с. — (Высшее образование). — ISBN 978-5-534-14982-1. — Текст : электронный // Образовательная платформа Юрайт [сайт]. — URL: <https://urait.ru/bcode/541185> (дата обращения: 18.02.2024).
2. Левченко, В. В. Английский язык. General & Academic English (A2-B1) : учебник для вузов / В. В. Левченко, Е. Е. Долгалёва, О. В. Мещерякова. — 2-е изд. — Москва : Издательство Юрайт, 2024. — 304 с. — (Высшее образование). — ISBN 978-5-534-16156-4. — Текст : электронный // Образовательная платформа Юрайт [сайт]. — URL: <https://urait.ru/bcode/536932> (дата обращения: 18.02.2024).

5.2 Перечень ресурсов информационно-коммуникационной сети «Интернет», необходимых для освоения дисциплины (модуля)

№ №	Название электронного ресурса	Описание электронного ресурса	Используемый для работы адрес
1.	ЭБС «Университетская библиотека онлайн»	Электронная библиотека, обеспечивающая доступ высших и средних учебных заведений, публичных библиотек и корпоративных пользователей к наиболее востребованным материалам по всем отраслям знаний от ведущих российских издательств	http://biblioclub.ru/
2.	Научная электронная библиотека eLIBRARY.ru	Крупнейший российский информационно-аналитический портал в области науки, технологии, медицины и образования, содержащий рефераты и полные тексты более 34 млн научных публикаций и патентов	http://elibrary.ru/
3.	Образовательная платформа Юрайт	Электронно-библиотечная система для ВУЗов, ССУЗов, обеспечивающая доступ к учебникам, учебной и методической литературе по различным дисциплинам.	https://urait.ru/
4.	База данных "EastView"	Полнотекстовая база данных периодических изданий	https://dlib.eastview.com
5.	Электронная библиотека "Grebennikon"	Библиотека предоставляет доступ более чем к 30 журналам, выпускаемых Издательским домом "Гребенников".	https://grebennikon.ru/

5.3 Методические указания для обучающихся по освоению дисциплины (модуля)

Освоение обучающимся дисциплины (модуля) предполагает изучение материалов дисциплины (модуля) на аудиторных занятиях и в ходе самостоятельной работы. Аудиторные занятия проходят в форме лекций, семинаров, практических и лабораторных занятий.

При подготовке к аудиторным занятиям необходимо помнить особенности каждой формы его проведения.

Подготовка к учебному занятию лекционного типа заключается в следующем.

С целью обеспечения успешного обучения обучающийся должен готовиться к лекции, поскольку она является важнейшей формой организации учебного процесса, так как:

- знакомит с новым учебным материалом;
- разъясняет учебные элементы, трудные для понимания;
- систематизирует учебный материал;
- ориентирует в учебном процессе.

С этой целью:

- внимательно прочитайте материал предыдущей лекции;
- ознакомьтесь с учебным материалом по учебнику и учебным пособиям с темой прочитанной лекции;
- внесите дополнения к полученным ранее знаниям по теме лекции на полях лекционной тетради;

- запишите возможные вопросы, которые вы зададите лектору на лекции по материалу изученной лекции;
- постарайтесь уяснить место изучаемой темы в своей подготовке;
- узнайте тему предстоящей лекции (по тематическому плану, по информации лектора) и запишите информацию, которой вы владеете по данному вопросу.

Подготовка к занятию практического типа

При подготовке и работе во время проведения лабораторных работ и занятий семинарского типа следует обратить внимание на следующие моменты: на процесс предварительной подготовки, на работу во время занятия, обработку полученных результатов, исправление полученных замечаний.

Предварительная подготовка к учебному занятию семинарского типа заключается в изучении теоретического материала в отведенное для самостоятельной работы время, ознакомление с инструктивными материалами с целью осознания задач лабораторной работы/практического занятия, техники безопасности при работе с приборами, веществами.

Работа во время проведения учебного занятия практического типа включает:

- консультирование студентов преподавателями и вспомогательным персоналом с целью предоставления исчерпывающей информации, необходимой для самостоятельного выполнения предложенных преподавателем задач, ознакомление с правилами техники безопасности при работе в лаборатории;
- самостоятельное выполнение заданий согласно обозначенной учебной программой тематики.

5.4 Информационно-технологическое обеспечение образовательного процесса по дисциплины (модуля)

5.4.1. Средства информационных технологий

1. Персональные компьютеры;
2. Средства доступа в Интернет;
3. Проектор.

5.4.2. Лицензионное и свободно распространяемое программное обеспечение, в том числе отечественного производства:

1. Операционная система: Astra Linux SE
2. Пакет офисных программ: LibreOffice
3. Справочная система Консультант+
4. Okular или Acrobat Reader DC
5. Ark или 7-zip
6. User Gate
7. TrueConf (client)

5.4.3. Информационные справочные системы и профессиональные базы данных

№ №	Название электронного ресурса	Описание электронного ресурса	Используемый для работы адрес
1.	ЭБС «Университетская	Электронная библиотека, обеспечивающая	http://biblioclub.ru/

	библиотека онлайн»	доступ высших и средних учебных заведений, публичных библиотек и корпоративных пользователей к наиболее востребованным материалам по всем отраслям знаний от ведущих российских издательств	
2.	Научная электронная библиотека eLIBRARY.ru	Крупнейший российский информационно-аналитический портал в области науки, технологии, медицины и образования, содержащий рефераты и полные тексты более 34 млн научных публикаций и патентов	http://elibrary.ru/
3.	Образовательная платформа Юрайт	Электронно-библиотечная система для ВУЗов, ССУЗов, обеспечивающая доступ к учебникам, учебной и методической литературе по различным дисциплинам.	https://urait.ru/
4.	База данных "EastView"	Полнотекстовая база данных периодических изданий	https://dlib.eastview.com
5.	Электронная библиотека "Grebennikon"	Библиотека предоставляет доступ более чем к 30 журналам, выпускаемых Издательским домом "Гребенников".	https://grebennikon.ru/

5.5. Материально-техническое обеспечение образовательного процесса по дисциплине (модулю)

Для изучения дисциплины (модуля) используются:

Учебная аудитория для практических занятий: оснащена специализированной мебелью (стол для преподавателя, парты, стулья, доска для написания мелом); техническими средствами обучения (проектор, экран, звуковое оборудование, компьютер, имеющий доступ в Интернет), а также, при необходимости, демонстрационными печатными пособиями.

Помещения для самостоятельной работы обучающихся: оснащены специализированной мебелью (парты, стулья) техническими средствами обучения (персональные компьютеры с доступом в сеть Интернет и обеспечением доступа в электронно-информационную среду университета, программным обеспечением).

5.6. Образовательные технологии

При реализации дисциплины (модуля) применяются различные образовательные технологии, в том числе технологии электронного обучения.

Освоение дисциплины (модуля) предусматривает использование в учебном процессе активных и интерактивных форм проведения учебных занятий в форме практических занятий в сочетании с внеаудиторной работой с целью формирования и развития **профессиональных** навыков обучающихся.

При освоении дисциплины (модуля) предусмотрено применением электронного обучения и дистанционных образовательных технологий.

Учебные часы дисциплины (модуля) предусматривают классическую контактную работу преподавателя с обучающимся в аудитории и контактную работу посредством электронной информационно-образовательной среды в синхронном и асинхронном режиме (вне аудитории) посредством применения возможностей компьютерных технологий (электронная почта, электронный учебник, тестирование, вебинар, видеофильм, презентация, форум и др.).

В рамках дисциплины (модуля) предусмотрены встречи с руководителями и работниками организаций, деятельность которых связана с *специализацией* реализуемой основной профессиональной образовательной программы.

ЛИСТ РЕГИСТРАЦИИ ИЗМЕНЕНИЙ

№ п/п	Содержание изменения	Реквизиты документа об утверждении изменения	Дата введения изменения
1.	Рабочая программа дисциплины (модуля) актуализирована	Протокол заседания кафедры № 8 от «27» февраля 2024года	01.09.2024
2.		Протокол заседания кафедры № ____ от « ____ » _____ 20____ года	—·—·—
3.		Протокол заседания кафедры № ____ от « ____ » _____ 20____ года	—·—·—
4.		Протокол заседания кафедры № ____ от « ____ » _____ 20____ года	—·—·—



**МИНИСТЕРСТВО НАУКИ И ВЫСШЕГО ОБРАЗОВАНИЯ
РОССИЙСКОЙ ФЕДЕРАЦИИ
ФЕДЕРАЛЬНОЕ ГОСУДАРСТВЕННОЕ БЮДЖЕТНОЕ
ОБРАЗОВАТЕЛЬНОЕ УЧРЕЖДЕНИЕ
ВЫСШЕГО ОБРАЗОВАНИЯ
«РОССИЙСКИЙ ГОСУДАРСТВЕННЫЙ СОЦИАЛЬНЫЙ
УНИВЕРСИТЕТ»**

УТВЕРЖДАЮ

Заведующий кафедрой иностранных языков и
культуры (выпускающая кафедра),

Апанасюк Л. А.

27 февраля 2024 г.

**РАБОЧАЯ ПРОГРАММА ДИСЦИПЛИНЫ
ПРАКТИКУМ ПО КУЛЬТУРЕ РЕЧЕВОГО ОБЩЕНИЯ ВТОРОГО ИНОСТРАННОГО
ЯЗЫКА (ФРАНЦУЗСКИЙ)**

Специальность
45.05.01 Перевод и переводоведение

Специализация
«Межъязыковая и межкультурная коммуникация»

**ОБРАЗОВАТЕЛЬНАЯ ПРОГРАММА ВЫСШЕГО ОБРАЗОВАНИЯ - ПРОГРАММА
СПЕЦИАЛИТЕТА**

Форма обучения
Очная

Москва 2024

СОДЕРЖАНИЕ

РАЗДЕЛ 1. ПАСПОРТ РАБОЧЕЙ ПРОГРАММЫ ДИСЦИПЛИНЫ (МОДУЛЯ).....	5
1.1 Цель и задачи дисциплины (модуля).....	5
1.2 Планируемые результаты обучения по дисциплине (модулю) в рамках планируемых результатов освоения основной профессиональной образовательной программы высшего образования – программы специалитета/магистратуры/специалитета соотнесенные с установленными индикаторами достижения компетенций.....	5
РАЗДЕЛ 2. СТРУКТУРА И СОДЕРЖАНИЕ ДИСЦИПЛИНЫ (МОДУЛЯ)	8
2.1 Объем дисциплины (модуля), включая контактную работу обучающегося с педагогическими работниками и самостоятельную работу обучающегося.....	8
2.2. Учебно-тематический план дисциплины (модуля).....	8
2.3. Содержание дисциплины (модуля).....	13
РАЗДЕЛ 3. УЧЕБНО-МЕТОДИЧЕСКОЕ ОБЕСПЕЧЕНИЕ САМОСТОЯТЕЛЬНОЙ РАБОТЫ ОБУЧАЮЩИХСЯ ПО ДИСЦИПЛИНЕ (МОДУЛЮ)	13
3.1. Виды самостоятельной работы обучающихся по дисциплине (модулю).....	48
3.2. Задания для самостоятельной работы	51
3.3. Методические указания к самостоятельной работе по дисциплине (модулю)	54
РАЗДЕЛ 4. ОЦЕНОЧНЫЕ МАТЕРИАЛЫ ПО ДИСЦИПЛИНЕ (МОДУЛЮ).....	55
4.1. Форма промежуточной аттестации обучающегося по дисциплине (модулю).....	55
4.2. Оценочные материалы, определяющие процедуры оценивания знаний, умений, навыков и (или) опыта деятельности, характеризующих этапы формирования компетенций	55
4.2.1. Организационные основы применения балльно-рейтинговой системы оценки успеваемости обучающихся по дисциплине (модулю).....	55
4.2.2. Проведение текущего контроля успеваемости обучающихся по дисциплине (модулю) в соответствии с балльно-рейтинговой системой оценки успеваемости обучающегося	55
4.2.3. Проведение промежуточной аттестации обучающихся по дисциплине (модулю) в соответствии с балльно-рейтинговой системой оценки успеваемости обучающегося	56
4.3. Перечень заданий для проведения текущей и промежуточной оценки знаний, умений, навыков и (или) опыта деятельности, характеризующих этапы формирования компетенций....	58
4.3.1. Оценочные материалы для проведения текущей аттестации и рубежного контроля, обучающихся по дисциплине (модулю)	58
4.3.2. Оценочные материалы для проведения промежуточной аттестации обучающихся по дисциплине (модулю).....	64
РАЗДЕЛ 5. УСЛОВИЯ РЕАЛИЗАЦИИ ДИСЦИПЛИНЫ (МОДУЛЯ).....	68
5.1. Перечень основной и дополнительной учебной литературы для освоения дисциплины (модуля).....	68
5.1.1. Основная литература	68
5.1.2. Дополнительная литература	68
5.2 Перечень ресурсов информационно-коммуникационной сети «Интернет», необходимых для освоения дисциплины (модуля).....	68
5.3 Методические указания для обучающихся по освоению дисциплины (модуля)	69
5.4 Информационно-технологическое обеспечение образовательного процесса по дисциплины (модуля).....	70
5.4.1. Средства информационных технологий.....	70
5.4.2. Лицензионное и свободно распространяемое программное обеспечение, в том числе отечественного производства:	70

5.4.3. Информационные справочные системы и профессиональные базы данных	70
5.5. Материально-техническое обеспечение образовательного процесса по дисциплине (модулю).....	71
5.6. Образовательные технологии	71
ЛИСТ РЕГИСТРАЦИИ ИЗМЕНЕНИЙ	72

Рабочая программа дисциплины «Практикум по культуре речевого общения второго иностранного языка (французский)» разработана на основании федерального государственного образовательного стандарта высшего образования – *специалитета* по специальности 45.05.01 *Перевод и переводоведение*, утвержденного приказом Министерства образования и науки Российской Федерации от 12.08.2020 № 969, учебного плана по основной профессиональной образовательной программе высшего образования - программы *специалитета* по специальности 45.05.01 *Перевод и переводоведение* (далее – «ОПОП»).

Рабочая программа дисциплины «Практикум по культуре речевого общения второго иностранного языка (французский)» разработана рабочей группой в составе: преподаватель Н.В.Мосина.

Рабочая программа дисциплины (модуля) обсуждена и утверждена на заседании кафедры иностранных языков и культуры (выпускающая кафедра):

Протокол № _8_ от «_27_» февраля 2024 года

Заведующий кафедрой
Доктор пед. наук, доцент



Л.А. Апанасюк

(подпись)

РАЗДЕЛ 1. ПАСПОРТ РАБОЧЕЙ ПРОГРАММЫ ДИСЦИПЛИНЫ (МОДУЛЯ)

1.1 Цель и задачи дисциплины (модуля)

Цель дисциплины (модуля) заключается в получении обучающимися теоретических знаний о французском языке, а также в получении обучающимися теоретических знаний об иностранном языке (французском) с последующим применением в профессиональной деятельности и практических навыков по использованию иностранного языка в профессиональной сфере.

Задачи дисциплины (модуля):

1. Ознакомление студентов с фонетическими, лексическими, грамматическими особенностями современного французского языка, закономерностями его функционирования в дискурсах различного типа.
2. Формирование произносительных навыков, развитие ритмико-интонационной выразительности речи и лексико-грамматических навыков, которые должны обеспечить продуцирование спонтанной и подготовленной устной речи на французском языке в различных ситуативных условиях в ходе решения профессиональных задач.
3. Развитие умений устной и письменной коммуникации на иностранном языке в межличностном общении.
4. Развитие способности и готовности к самостоятельному изучению иностранного языка, дальнейшему самообразованию с его помощью, использованию иностранного языка в других областях знаний.
5. Развитие коммуникативных способностей, необходимых при общении на втором иностранном языке.

1.2 Планируемые результаты обучения по дисциплине (модулю) в рамках планируемых результатов освоения основной профессиональной образовательной программы высшего образования – программы *специалитета* соотнесенные с установленными индикаторами достижения компетенций

Процесс освоения дисциплины (модуля) направлен на формирование у обучающихся следующих компетенций: УК-5; ОПК-1; ОПК-3; ПК-1 в соответствии с учебным планом.

В результате освоения дисциплины (модуля) обучающийся должен демонстрировать следующие результаты:

Категория компетенций (при наличии)	Код компетенции Формулировка компетенции	Код и наименование индикатора достижения компетенции	Результаты обучения
Межкультурное взаимодействие	УК-5 - Способен анализировать и учитывать разнообразие культур в процессе межкультурного взаимодействия	УК-5.1 Понимает многообразие культур и цивилизаций в их взаимодействии, закономерности и этапы развития духовной и материальной культуры народов мира, основные подходы к изучению культурных явлений. УК-5.2 Понимает необходимость восприятия и учета межкультурного	<i>Знать:</i> закономерности и этапы развития духовной и материальной культуры народов мира, основные подходы к изучению культурных явлений. <i>Уметь:</i> выделять и анализировать особенности межкультурного взаимодействия, обусловленные различием этических, религиозных и ценностных систем.

		<p>разнообразия общества в социально-историческом, этическом и философском контекстах.</p> <p>УК-5.3 Выделяет и анализирует особенности межкультурного взаимодействия, обусловленные различием этических, религиозных и ценностных систем.</p>	
	<p>ОПК-1 - Способен применять знания иностранных языков и знания о закономерностях функционирования языков перевода, а также использовать систему лингвистических знаний при осуществлении профессиональной деятельности.</p>	<p>ОПК-1.1 Обладает знаниями об особенностях функционирования языков перевода при осуществлении профессиональной деятельности</p> <p>ОПК-1.2 Использует систему лингвистических знаний при осуществлении профессиональной деятельности</p> <p>ОПК-1.3 Анализирует основные явления и процессы, отражающие функционирование языкового строя изучаемых иностранных языков при осуществлении профессиональной деятельности</p>	<p><i>Знать:</i> основы французского языка, в частности, базовую грамматику, языковыми конструкциями, принципы синтаксиса, свойственные французскому языку.</p> <p><i>Уметь:</i> анализировать основные явления и процессы, отражающие функционирование языкового строя французского языка при осуществлении профессиональной деятельности</p>
	<p>ОПК-3 - Способен порождать и понимать устные и письменные тексты на изучаемом иностранном языке применительно к основным функциональным стилям в официальной и неофициальной сферах общения</p>	<p>ОПК-3.1 Адекватно интерпретирует коммуникативные цели высказывания, полно выявляет релевантную информацию, адекватно идентифицирует принадлежность высказывания к официальному, нейтральному и</p>	<p><i>Знает:</i> лексико-грамматические и фонетические средства организации целого текста для соблюдения семантической, коммуникативной и структурной преемственности между частями устного и /или письменного высказывания</p>

		<p>неофициальному регистрам общения</p> <p>ОПК-3.2 Использует лексико-грамматические и фонетические средства организации целого текста с соблюдением семантической, коммуникативной и структурной преемственности между частями устного и /или письменного высказывания</p> <p>ОПК-3.3 Достигает ясности, логичности, содержательности, связности, смысловой и структурной завершенности устных и/или письменных текстов в соответствии с языковой нормой, прагматическими и социокультурными параметрами коммуникации</p>	<p><i>Уметь:</i> адекватно интерпретировать коммуникативные цели высказывания, полно выявляет релевантную информацию, адекватно идентифицировать принадлежность высказывания к официальному, нейтральному и неофициальному регистрам общения</p>
	<p>ПК-1. Способен работать с материалами различных источников; осуществлять реферирование и аннотирование письменных текстов; находить, собирать и первично обобщать фактический материал, делая обоснованные выводы</p>	<p>ПК-1.1 Критически оценивает надежность источников информации, работать с противоречивой информацией из разных источников</p> <p>ПК-1.2 Умеет осуществлять реферирование и аннотирование письменных текстов</p> <p>ПК-1.3 Владеет навыками формулирования обоснованных выводов на основе информационной обработки материалов (поиск, сбор и обобщение информации)</p>	<p><i>Знать:</i> основы формулирования обоснованных выводов на основе информационной обработки материалов (поиск, сбор и обобщение информации)</p> <p><i>Уметь:</i> осуществлять реферирование и аннотирование письменных текстов</p>

РАЗДЕЛ 2. СТРУКТУРА И СОДЕРЖАНИЕ ДИСЦИПЛИНЫ (МОДУЛЯ)

2.1 Объем дисциплины (модуля), включая контактную работу обучающегося с педагогическими работниками и самостоятельную работу обучающегося

Общая трудоемкость дисциплины (модуля) составляет 20 зачетную единицу.

Очная форма обучения

Вид учебной работы	Всего часов	Семестр						
		3	4	5	6	7	8	9
Контактная работа обучающихся с педагогическими работниками	362	54	54	54	54	54	54	38
Лекционные занятия								
<i>из них: в форме практической подготовки</i>								
Практические занятия	360	54	54	54	54	54	54	36
<i>из них: в форме практической подготовки</i>								
Лабораторные занятия								
<i>из них: в форме практической подготовки</i>								
Консультации	2							2
<i>из них: в форме практической подготовки</i>								
Самостоятельная работа обучающихся	286	45	45	45	45	45	45	16
Контроль промежуточной аттестации	72	9	9	9	9	9	9	18
Форма промежуточной аттестации		зач.	диф. зач.	зач.	диф. зач.	зач.	диф. зач.	экз.
ОБЪЕМ ДИСЦИПЛИНЫ (МОДУЛЯ) В ЧАСАХ	720	108	108	108	108	108	108	72

2.2. Учебно-тематический план дисциплины (модуля)

Очной формы обучения

Раздел, тема	Виды учебной работы, академических часов		
	Всего	0	яте льяная
	Контактная работа обучающихся с педагогическими работниками		

			Всего	Лекционные занятия	<i>из них: в форме практической подготовки</i>	Практические занятия	<i>из них: в форме практической подготовки</i>	Лабораторные занятия	<i>из них: в форме практической подготовки</i>	Консультации	<i>из них: в форме практической подготовки</i>
Модуль 1 (Семестр 3)											
Раздел 1. La description des personnes / Описание людей	33	15	18			18					
Тема 1.1. L'apparence physique / Внешность	16	7	9			9					
Тема 1.2. Le portrait moral / Внутренние качества человека	17	8	9			9					
Раздел 2. Les loisirs / Увлечения	33	15	18			18					
Тема 2.1. Mon hobby. / Моё хобби	16	7	9			9					
Тема 2.2. Les centres d'intérêts / Круг интересов	17	8	9			9					
Раздел 3. La maison/ Дом	33	15	18			18					
Тема 3.1. L'appartement. / Квартира	16	7	9			9					
Тема 3.2. Le logement. /Место проживания	17	8	9			9					
Контроль промежуточной аттестации (час)	9										
<i>Форма промежуточной аттестации (указать)</i>	<i>зачет</i>										
Модуль 2 (Семестр 4)											
Раздел 4. Les moyens de transport / Виды транспорта	33	15	18			18					
Тема 4.1. Les transports en commun / Общественные виды транспорта	16	7	9			9					
Тема 4.2. Au Volant / За рулем	17	8	9			9					
Раздел 5. La nature /Природа	33	15	18			18					
Тема 5.1. Les saisons. Calendrier./ Времена года. Календарь	16	7	9			9					
Тема 5.2. À la campagne. Au bord de la mer / За городом. На берегу моря	17	8	9			9					
Раздел 6. L'informatique /	33	15	18			18					

Раздел, тема	Виды учебной работы, академических часов									
	Всего	Самостоятельная работа	Контактная работа обучающихся с педагогическими работниками							
			Всего	Лекционные занятия <i>из них: в форме практической подготовки</i>	Практические занятия <i>из них: в форме практической подготовки</i>	Лабораторные занятия <i>из них: в форме практической подготовки</i>	Консультации <i>из них: в форме практической подготовки</i>			
Информационные технологии										
Тема 6.1. L'ordinateur. L'Internet. / Компьютер. Интернет	16	7	9			9				
Тема 6.2. Les modèles de correspondances. / Корреспонденция	17	8	9			9				
Контроль промежуточной аттестации (час)	9									
<i>Форма промежуточной аттестации (указать)</i>	<i>Диф. зачёт</i>									
Модуль 3 (Семестр 5)										
Раздел 7. La géographie et le monde / География мира	33	15	18			18				
Тема 7.1. Les nations. / Нации	16	7	9			9				
Тема 7.2. Les problèmes de la planète. / Проблемы планеты	17	8	9			9				
Раздел 8. Les voyages / Путешествия	33	15	18			18				
Тема 8.1. À l'hôtel. / В отеле	16	7	9			9				
Тема 8.2. Les curiosités / Достопримечательности	17	8	9			9				
Раздел 9. Les projets de vacances / Планирование отдыха	33	15	18			18				
Тема 9.1. Les sorties / Выход в свет	16	7	9			9				
Тема 9.2. Les appréciations / Отзывы	17	8	9			9				
Контроль промежуточной аттестации (час)	9									
<i>Форма промежуточной аттестации (указать)</i>	<i>зачет</i>									

Раздел, тема	Виды учебной работы, академических часов									
	Всего	Самостоятельная работа	Контактная работа обучающихся с педагогическими работниками							
			Всего	Лекционные занятия <i>из них: в форме практической подготовки</i>	Практические занятия <i>из них: в форме практической подготовки</i>	Лабораторные занятия <i>из них: в форме практической подготовки</i>	Консультации <i>из них: в форме практической подготовки</i>			
Модуль 4 (Семестр 6)										
Раздел 10. La carrière et la profession / Карьера и профессия	33	15	18			18				
Тема 10.1. L'emploi. La formation professionnelle. / Место работы. Профессиональное обучение	16	7	9			9				
Тема 10.2. Écrire un CV. Courrier professionnel / Написание резюме. Деловая переписка	17	8	9			9				
Раздел 11. La vie d'entreprise / Деятельность предприятия	33	15	18			18				
Тема 11.1. La recherche d'emploi. / Поиск работы	16	7	9			9				
Тема 11.2. L'Entretien d'embauche / Собеседование	17	8	9			9				
Раздел 12. L'économie / Экономика	33	15	18			18				
Тема 12.1. Les problèmes économiques. L'argent et la banque. / Экономические проблемы. Деньги и банковское дело.	16	7	9			9				
Тема 12.2. Les relations économiques franco-russes. / Франко-русские экономические отношения	17	8	9			9				
Контроль промежуточной аттестации (час)	9									
<i>Форма промежуточной аттестации (указать)</i>	<i>Диф. зачёт</i>									
Модуль 5 (Семестр 7)										
Раздел 13. La société / Общество	50	23	27			27				

Раздел, тема	Виды учебной работы, академических часов									
	Всего	Самостоятельная работа	Контактная работа обучающихся с педагогическими работниками							
			Всего	Лекционные занятия <i>из них: в форме практической подготовки</i>	Практические занятия <i>из них: в форме практической подготовки</i>	Лабораторные занятия <i>из них: в форме практической подготовки</i>	Консультации <i>из них: в форме практической подготовки</i>			
Тема 13.1. Les problèmes des jeunes. / Проблемы молодых	24	11	13			13				
Тема 13.2. La situation démographique / Демографическая ситуация	25	12	14			14				
Раздел 14. La vie sociale / Общественная жизнь	49	22	27			27				
Тема 14.1 Le bénévolat / Волонтерство	24	11	13			13				
Тема 14.2. La vie sociale / Общественная жизнь	25	11	14			14				
Контроль промежуточной аттестации (час)	9									
<i>Форма промежуточной аттестации (указать)</i>	<i>зачёт</i>									
Модуль 6 (Семестр 8)										
Раздел 15. La santé / Здоровье	50	23	27			27				
Тема 15.1. Le corps et les mouvements / Тело и движения	24	11	13			13				
Тема 15.2. L'hygiène et la beauté / Гигиена и красота	25	12	14			14				
Раздел 16. Le progrès technique / Технический прогресс	49	22	27			27				
Тема 16.1. Vivre au 21e siècle. Les objets connectés. / Жизнь в 21 веке	24	11	13			13				
Тема 16.2. Les MOOCs / Онлайн-обучение	25	11	14			14				
Контроль промежуточной аттестации (час)	9									
<i>Форма промежуточной аттестации (указать)</i>	<i>Диф. зачёт</i>									
Модуль 7 (Семестр 9)										

Раздел, тема	Виды учебной работы, академических часов									
	Всего	Самостоятельная работа	Контактная работа обучающихся с педагогическими работниками							
			Всего	Лекционные занятия <i>из них: в форме практической подготовки</i>	Практические занятия <i>из них: в форме практической подготовки</i>	Лабораторные занятия <i>из них: в форме практической подготовки</i>	Консультации <i>из них: в форме практической подготовки</i>			
Раздел 17. Le sport / Спорт	27	8	18			18				1
Тема 17.1. Le rôle du sport dans la vie / Роль спорта в жизни	15	4	10			10				1
Тема 17.2. Le sport en Russie / Спорт в России	12	4	8			8				
Раздел 18. L'écologie / Экология	27	8	18			18				1
Тема 18.1. La protection de la nature. / Защита окружающей среды	15	4	10			10				1
Тема 18.2. Les problèmes écologiques / Проблемы экологии	12	4	8			8				
Контроль промежуточной аттестации (час)	18									
<i>Форма промежуточной аттестации (указать)</i>	<i>Экзамен</i>									
Общий объем, часов	720	286	362			362				2

2.3. Содержание дисциплины (модуля)

РАЗДЕЛ 1. La description des personnes / Описание людей

Перечень изучаемых элементов содержания

Лексика: L'apparence physique. Le portrait moral.

Грамматика: Спряжение глаголов I, II, III группы в настоящем времени

Тема 1.1 L'apparence physique / Внешность

Перечень изучаемых элементов содержания

Лексика: L'apparence physique.

Грамматика: Спряжение глаголов I, II группы в настоящем времени

Тема 1.2. Le portrait moral / Внутренние качества человека

Перечень изучаемых элементов содержания

Лексика: Le portrait moral.

Грамматика: Спряжение глаголов III группы в настоящем времени

РАЗДЕЛ 2. Les loisirs / Увлечения

Перечень изучаемых элементов содержания

Лексика: Mon hobby. Les centres d'intérêts.

Грамматика: Особенности употребления количественных наречий и существительных. Неупотребление артикля после количественных наречий и слов, обозначающих количество. Наречия très, beaucoup, plus. Спряжение глаголов II группы в настоящем времени.

Тема 2.1. Тема 2.1. Mon hobby. / Моё хобби

Перечень изучаемых элементов содержания

Лексика: Mon hobby.

Грамматика: Особенности употребления количественных наречий и существительных. Неупотребление артикля после количественных наречий и слов, обозначающих количество.

Тема 2.2. Les centres d'intérêts / Круг интересов

Перечень изучаемых элементов содержания

Лексика: Les centres d'intérêts.

Грамматика: Наречия très, beaucoup, plus. Спряжение глаголов II группы в настоящем времени.

РАЗДЕЛ 3. La maison / Дом

Перечень изучаемых элементов содержания

Лексика: L'appartement. Le logement.

Грамматика: Ближайшее будущее время. Спряжение глаголов III группы. Употребление неопределенного и определенного артикля.

Тема 3.1. L'appartement / Квартира

Перечень изучаемых элементов содержания

Лексика: L'appartement.

Грамматика: Ближайшее будущее время.

Тема 3.2. Le logement / Место проживания

Перечень изучаемых элементов содержания

Лексика: Le logement.

Грамматика: Спряжение глаголов III группы. Употребление неопределенного и определенного артикля.

РАЗДЕЛ 4. Les moyens de transport / Виды транспорта

Перечень изучаемых элементов содержания

Лексика: Les transports en commun. Au volant.

Грамматика: Вопросительное предложение. Сложная инверсия. Сложное прошедшее время (Passé composé) местоименных глаголов. Местоимения-прямые дополнения.

Тема 4.1. Les transports en commun / Общественные виды транспорта

Перечень изучаемых элементов содержания

Лексика: Les transports en commun.

Грамматика: Вопросительное предложение. Сложная инверсия. Сложное прошедшее время (Passé composé) местоименных глаголов.

Тема 4.2. Au Volant / За рулем

Перечень изучаемых элементов содержания

Лексика: Au volant.

Грамматика: Местоимения-прямые дополнения.

РАЗДЕЛ 5. La nature / Природа

Перечень изучаемых элементов содержания

Лексика: Les saisons. Le calendrier. À la campagne. Au bord de la mer.

Грамматика: Недавнее прошедшее время. Количественные и порядковые числительные. Обозначение времени. Род прилагательных и их место в предложении. Безличные обороты il + глагол. Вопросительные наречия.

Тема 5.1. Les saisons. Calendrier. / Времена года. Календарь

Перечень изучаемых элементов содержания

Лексика: Les saisons. Le calendrier. À.

Грамматика: Недавнее прошедшее время. Количественные и порядковые числительные. Обозначение времени.

Тема 5.2. À la campagne. Au bord de la mer / За городом. На берегу моря

Перечень изучаемых элементов содержания

Лексика: À la campagne. Au bord de la mer.

Грамматика: Род прилагательных и их место в предложении. Безличные обороты il + глагол. Вопросительные наречия.

РАЗДЕЛ 6. L'informatique / Информационные технологии

Перечень изучаемых элементов содержания

Лексика: L'ordinateur. Internet. Les modèles de correspondances.

Грамматика: Futur simple глаголов III группы. Условное придаточное предложение. Ударные местоимения-дополнения.

Тема 6.1. L'ordinateur. L'Internet. / Компьютер. Интернет

Перечень изучаемых элементов содержания

Лексика: L'ordinateur. Internet.

Грамматика: Futur simple глаголов III группы.

Тема 6.2. Les modèles de correspondances. / Корреспонденция

Перечень изучаемых элементов содержания

Лексика: Les modèles de correspondances.

Грамматика: Условное придаточное предложение. Ударные местоимения-дополнения.

РАЗДЕЛ 7. La géographie et le monde / География мира

Перечень изучаемых элементов содержания

Лексика: Les nations. Les problèmes de la planète.

Грамматика: Особенности употребления предлогов места и направления (propositions de lieu).

Предлоги en и à перед географическими названиями. Предлог jusque. Местоимение tout. Степени сравнения прилагательных (Degrés de comparaison des adjectifs).

Тема 7.1. Les nations. / Нации

Перечень изучаемых элементов содержания

Лексика: Les nations.

Грамматика: Особенности употребления предлогов места и направления (propositions de lieu).

Предлоги en и à перед географическими названиями.

Тема 7.2. Les problèmes de la planète. / Проблемы планеты

Перечень изучаемых элементов содержания

Лексика: Les problèmes de la planète.

Грамматика: Предлог jusque. Местоимение tout. Степени сравнения прилагательных прилагательных (Degrés de comparaison des adjectifs).

РАЗДЕЛ 8. Les voyages / Путешествия

Перечень изучаемых элементов содержания

Лексика: À l'hôtel. Les curiosités.

Грамматика: Местоимения-косвенные дополнения. Незавершенное прошедшее время Imparfait. Правила употребления прошедших времен. Употребление союзов comme, parce que, car.

Тема 8.1. À l'hôtel. / В отеле

Перечень изучаемых элементов содержания

Лексика: À l'hôtel

Грамматика: Местоимения-косвенные дополнения. Незавершенное прошедшее время Imparfait. Правила употребления прошедших времен.

Тема 8.2. Les curiosités / Достопримечательности

Перечень изучаемых элементов содержания

Лексика: Les curiosités.

Грамматика: Употребление союзов comme, parce que, car.

РАЗДЕЛ 9. Les projets de vacances / Планирование отдыха

Перечень изучаемых элементов содержания

Лексика: Les sorties. Les appréciations.

Грамматика: Простое будущее время Futur Simple. Вопрос к прямому дополнению и неодушевленному подлежащему.

Тема 9.1. Les sorties / Выход в свет

Перечень изучаемых элементов содержания

Лексика: Les sorties.

Грамматика: Простое будущее время Futur Simple

Тема 9.2. Les appréciations / Отзывы

Перечень изучаемых элементов содержания

Лексика: Les appréciations

Грамматика: Вопрос к прямому дополнению и неодушевленному подлежащему.

РАЗДЕЛ 10. La carrière et la profession / Карьера и профессия.

Перечень изучаемых элементов содержания

Лексика: L'emploi. La formation professionnelle. Écrire un CV. Courrier professionnel.

Грамматика: Относительные местоимения. Особенности употребления отрицательных конструкций (Négation). Выражения согласия-несогласия с высказываниями в отрицательной форме. Утвердительное наречие si. Конструкция non plus. Место отрицания в русском и французском языках. Место отрицания при инфинитиве. Конструкция предлог

sans + инфинитив. Ограничительный оборот ne ... que. Особенности выражения будущего действия в придаточных предложениях времени и условия.

Тема 10.1. *L'emploi. La formation professionnelle / Место работы. Профессиональное обучение*

Перечень изучаемых элементов содержания

Лексика: L'emploi. La formation professionnelle.

Грамматика: Относительные местоимения. Особенности употребления отрицательных конструкций (Négation). Выражения согласия-несогласия высказываниями в отрицательной форме.

Тема 10.2. *Écrire un CV. Courrier professionnel / Написание резюме. Деловая переписка*

Перечень изучаемых элементов содержания

Лексика: Écrire un CV. Courrier professionnel. Грамматика: Утвердительное наречие si. Конструкция non plus. Место отрицания в русском и французском языках. Место отрицания при инфинитиве. Конструкция предлог sans + инфинитив. Ограничительный оборот ne ... que. Особенности выражения будущего действия в придаточных предложениях времени и условия.

РАЗДЕЛ 11. La vie d'entreprise / Деятельность предприятия

Перечень изучаемых элементов содержания

Лексика: La recherche d'emploi. L'Entretien d'embauche.

Грамматика: Место двух приглагольных местоимений-дополнений (Pronoms compléments).

Конструкция avoir + à + infinitif

Тема 11.1. *La recherche d'emploi. / Поиск работы*

Перечень изучаемых элементов содержания

Лексика: La recherche d'emploi..

Грамматика: Место двух приглагольных местоимений-дополнений (Pronoms compléments).

Тема 11.2. *L'Entretien d'embauche / Собеседование*

Перечень изучаемых элементов содержания

Лексика: L'Entretien d'embauche.

Грамматика: Конструкция avoir + à + infinitif

РАЗДЕЛ 12. L'économie / Экономика

Перечень изучаемых элементов содержания

Лексика: Les problèmes économiques. L'argent et la banque. Les relations économiques franco-russes.

Грамматика: Простые относительные местоимения (Pronoms relatifs simples): qui, que, dont. Сложные относительные местоимения (Pronoms relatifs composés): lequel, laquelle, lesquels, lesquelles.

Тема 12.1. *Les problèmes économiques. L'argent et la banque. / Экономические проблемы. Деньги и банковское дело.*

Перечень изучаемых элементов содержания

Лексика: Les problèmes économiques. L'argent et la banque.

Грамматика: Простые относительные местоимения (Pronoms relatifs simples): qui, que, dont.

Тема 12.2. *Les relations économiques franco-russes. / Франко-русские экономические отношения*

Перечень изучаемых элементов содержания

Лексика: Les relations économiques franco-russes.

Грамматика: Сложные относительные местоимения (Pronoms relatifs composés): lequel, laquelle, lesquels, lesquelles.

РАЗДЕЛ 13. La société / Общество

Перечень изучаемых элементов содержания

Лексика: Les problèmes des jeunes. La situation démographique.

Грамматика: Употребление адвербиальных местоимений *у* и *en* в качестве личных приглагольных местоимений. Причастие настоящего времени (Participe présent). Деепричастие (Gérondif).

Тема 13.1. Les problèmes des jeunes. / Проблемы молодых

Перечень изучаемых элементов содержания

Лексика: Les problèmes des jeunes.

Грамматика: Употребление адвербиальных местоимений *у* и *en* в качестве личных приглагольных местоимений.

Тема 13.2. La situation démographique / Демографическая ситуация

Перечень изучаемых элементов содержания

Лексика: La situation démographique.

Грамматика: Причастие настоящего времени (Participe présent). Деепричастие (Gérondif).

РАЗДЕЛ 14. La vie sociale / Общественная жизнь

Перечень изучаемых элементов содержания

Лексика: Le bénévolat.

Грамматика: Употребление указательных местоимений (Pronoms démonstratifs).

Тема 14.1. Le bénévolat / Волонтерство

Перечень изучаемых элементов содержания

Лексика: Le bénévolat.

Грамматика: Употребление указательных местоимений (Pronoms démonstratifs).

Тема 14.2. La vie sociale / Общественная жизнь

Перечень изучаемых элементов содержания

Лексика: La vie sociale.

Грамматика: Употребление указательных местоимений (Pronoms démonstratifs).

Раздел 15. La santé / Здоровье

Перечень изучаемых элементов содержания

Лексика: Le corps et les mouvements. L'hygiène et la beauté.

Грамматика: Устойчивые конструкции с глаголом *avoir*. Образование наречий. Степени сравнения наречий (Degrés de comparaison des adverbes).

Тема 15.1. Le corps et les mouvements / Тело и движения

Перечень изучаемых элементов содержания

Лексика: Le corps et les mouvements.

Грамматика: Устойчивые конструкции с глаголом *avoir*.

Тема 15.2. L'hygiène et la beauté / Гигиена и красота

Перечень изучаемых элементов содержания

Лексика: L'hygiène et la beauté.

Грамматика: Образование наречий. Степени сравнения наречий (Degrés de comparaison des adverbes).

РАЗДЕЛ 16. Le progrès technique / Технический прогресс

Перечень изучаемых элементов содержания

Лексика: Vivre au 21e siècle. Les objets connectés. Les MOOCs.

Грамматика: Употребление условного наклонения (Conditionnel) в простом предложении и в сложном предложении с придаточным условия. Настоящее время условного наклонения (Conditionnel présent).

Тема 16.1. Vivre au 21e siècle. Les objets connectés. / Жизнь в 21 веке

Перечень изучаемых элементов содержания.

Лексика: Vivre au 21e siècle. Les objets connectés

Грамматика: Употребление условного наклонения (Conditionnel) в простом предложении и в сложном предложении с придаточным условия. Настоящее время условного наклонения (Conditionnel présent).

Тема 16.2. Les MOOCs / Онлайн-обучение

Перечень изучаемых элементов содержания

Лексика: Les MOOCs.

Грамматика: Употребление условного наклонения (Conditionnel) в простом предложении и в сложном предложении с придаточным условия. Настоящее время условного наклонения (Conditionnel présent).

РАЗДЕЛ 17. Le sport / Спорт

Перечень изучаемых элементов содержания

Лексика: Le rôle du sport dans la vie. Le sport en Russie.

Грамматика: Неопределенные местоимения (Pronoms indéfinis) chacun, quelqu'un, personne. Предпрошедшее время Plus-que-parfait. Соотношение различных времён.

Тема 17.1. Le rôle du sport dans la vie / Роль спорта в жизни

Перечень изучаемых элементов содержания

Лексика: Le rôle du sport dans la vie..

Грамматика: Неопределенные местоимения (Pronoms indéfinis) chacun, quelqu'un, personne.

Тема 17.2. Le sport en Russie / Спорт в России

Перечень изучаемых элементов содержания

Лексика: Le sport en Russie.

Грамматика: Предпрошедшее время Plus-que-parfait. Соотношение различных времён.

Раздел 18. L'écologie / Экология

Перечень изучаемых элементов содержания

Лексика: La protection de la nature.

Грамматика: Различные типы придаточных предложений. Употребление времен в условных придаточных предложениях.

Тема 18.1. La protection de la nature. / Защита окружающей среды

Перечень изучаемых элементов содержания

Лексика: La protection de la nature.

Грамматика: Различные типы придаточных предложений. Употребление времен в условных придаточных предложениях.

Тема 18.2. Les problèmes écologiques / Проблемы экологии

Перечень изучаемых элементов содержания

Лексика: Les problèmes écologiques

Грамматика: Различные типы придаточных предложений. Употребление времен в условных придаточных предложениях.

ЗАДАНИЯ К ПРАКТИЧЕСКИМ ЗАНЯТИЯМ РАЗДЕЛА 1

Тема практического занятия: L'apparence physique. Le portrait moral.

Спряжение глаголов I, II, III группы в настоящем времени

Форма практического задания: составление диалогических и монологических высказываний по темам, аудирование, выполнение учебных индивидуальных и групповых заданий в ходе практических занятий.

Составление диалогических высказываний

“La recherche d'un colocataire”

“Le rendez-vous”

Составление монологических высказываний

“Mon meilleur ami(e)”

Темы для круглого стола, дискуссии

“Est-il important de bien s'habiller quand on sort?”

“L'attractivité est-elle une qualité qui mérite d'être utile”

РУБЕЖНЫЙ КОНТРОЛЬ К РАЗДЕЛУ 1

Форма рубежного контроля – проект.

Проектное задание: Décrivez le personnage principal d'un livre sans le nommer. Le groupe va deviner son nom à partir de votre récit.

ЗАДАНИЯ К ПРАКТИЧЕСКИМ ЗАНЯТИЯМ РАЗДЕЛА 2

Тема практического занятия: Mon hobby. / Моё хобби. Les centres d'intérêts / Круг интересов

Форма практического задания: составление диалогических и монологических высказываний по темам, аудирование, выполнение учебных индивидуальных и групповых заданий в ходе практических занятий,

Составление диалогических высказываний

“Comment aimez-vous utiliser votre temps libre? Avez vous des activités personnelles?” (en forme d'interview)

Составление монологических высказываний

“Mon passe-temps préféré”

Темы для дискуссии

“Quel hobby à choisir pour apprendre et se détendre?”

Ролевая игра

Vous cherchez un cadeau pour l'anniversaire de votre ami. Vous allez dans un magasin et vous parlez au vendeur et à une cliente. Vous leur demandez des conseils.

Образцы грамматических упражнений

1) Ответьте на вопросы, употребляя количественные наречия « beaucoup », « peu », « assez », « trop » :

1. Fait-il des fautes dans ses dictées ? 2. Y a-t-il des théâtres et des musées dans votre ville ? 3. Faites-vous des exercices ? 4. Y a-t-il des livres étrangers dans cette librairie? 5. Écrivez-vous des livres ? 6. Écris-tu des lettres ? 7. Y a-t-il des supermarchés dans cette rue ? 8. Avez-vous des cours aujourd'hui? 9. Ont-ils des amis ? 10. Y a-t-il des tableaux des impressionnistes français dans ce musée ?

2) Составьте предложения во всех лицах и числах с использованием следующих глаголов: finir, bâtir, applaudir, rougir, maigrir, grossir, grandir.

РУБЕЖНЫЙ КОНТРОЛЬ К РАЗДЕЛУ 2

Форма рубежного контроля – письмо другу.

Vous écrivez à votre ami français et vous lui parlez de ce que vous aimez faire quand vous êtes libre. Vous lui posez des questions sur son passe-temps préféré.

ЗАДАНИЯ К ПРАКТИЧЕСКИМ ЗАНЯТИЯМ РАЗДЕЛА 3

Тема практического занятия: L'appartement / Квартира. Le logement. /Место проживания.

Форма практического задания: составление диалогических и монологических высказываний по темам, аудирование, выполнение учебных индивидуальных и групповых заданий в ходе практических занятий

Составление диалогических высказываний

“La recherche d'un colocataire”

“Où habites-tu?”

Составление монологических высказываний

“Mon immeuble”

“Mon appartement”.

“Mes voisins”

Темы для дискуссии: “L'appartement de mon rêve”

Образцы лексико-грамматических упражнений

1. Ответьте утвердительно, сохранив Futur immédiat:

1. Vas-tu partir? 2. Vas-tu lire ce livre ? 3. Va-t-il écrire cette lettre ? 4. Va-t-elle apprendre le français ? 5. Allons-nous danser ce soir ? 6. Allons-nous regarder la télé ? 7. Allez-vous écouter la radio ? 8. Allez-vous travailler aujourd'hui? 9. Vont-ils téléphoner à leur ami ? 10. Vont-ils faire leur gymnastique ?

2. Поставьте глаголы в Futur immédiat:

1. Il part ce lundi. 2. Je fais mes études à l'université. 3. Tu travailles dans une usine. 4. On sonne à neuf heures. 5. Ce soir on danse. 6. Nous lisons ce livre avec plaisir. 7. Vous faites votre gymnastique ce matin. 8. Ils apprennent le français ce dimanche. 9.

Nous répondons à ces lettres cet après-midi. 10. Elle vient chez son ami ce soir.

РУБЕЖНЫЙ КОНТРОЛЬ К РАЗДЕЛУ 3

Форма рубежного контроля – сочинение

Примерные темы сочинений:

“Mon quartier”

“L’appartement de mon rêve”

ЗАДАНИЯ К ПРАКТИЧЕСКИМ ЗАНЯТИЯМ РАЗДЕЛА 4

Тема практического занятия: Les transports en commun / Общественные виды транспорта. Au Volant / За рулем

Форма практического задания: составление диалогических и монологических высказываний по темам, аудирование, выполнение учебных индивидуальных и групповых заданий в ходе практических занятий.

Составление монологических высказываний

“Les transports en commun à Moscou: avantages et inconvénients”

Составление диалогических высказываний

“À l’arrêt de bus”

“À la station de service”

Образцы грамматических упражнений

1. Posez des questions aux mots soulignés:

1. Monsieur Legrand revient à la maison vers sept heures.
2. Anne étudie ferme et avec plaisir.
3. Ce musée se trouve rue de Rivoli.
4. Il cherche la maison de ses amis.
5. Marie veut préparer les crêpes pour ses amis.
6. Tous mes amis travaillent le soir.
7. Les cours commencent à huit heures trente.
8. Mes amis viennent me voir chaque dimanche.

2. Mettez les verbes au passé composé:

1. À dix heures Juliette _____ (se lever), elle _____ (se laver) et nous _____ (se mettre) en route.
2. Nous _____ (se promener) pendant une heure.
3. Vous _____ (s’arrêter) devant une maison.
4. Nous _____ (revenir) il y a une semaine.
5. La journée _____ (se terminer).
6. Tous les étudiants _____ (se réunir) dans la salle de conférence.
7. Tu _____ (se diriger) directement vers moi.
8. Je _____ (ne pas s’excuser) de mon retard.

3. Transformez les phrases avec des

pronoms:

1. Il a visité le Louvre l'année dernière.
2. Elle offre son aide à des personnes démunies.
3. Je viens de voir le nouveau film de Cedric Klapisch.
4. Anne envoie les livres à sa fille.
5. Il écoute sa grand-mère.
6. Nous aidons nos parents à faire le ménage.
7. Quand vas-tu voir ton ami ?
8. Bernard nous pose la question sur cette règle.

Примерные темы сочинений

“Les modes de transport les moins polluants”

“Comment améliorer le transport urbain pour mieux vivre en ville ?”

РУБЕЖНЫЙ КОНТРОЛЬ К РАЗДЕЛУ 4

Форма рубежного контроля – ролевая игра.

Ролевые игры

- 1) Situation: Vous êtes à Paris et vous ne savez pas quel bus il faut prendre pour aller au musée du Louvre. Vous posez des questions au passants, vous demandez où se trouve l'arrêt de bus le plus proche, combien de temps le trajet va vous prendre etc.
- 2) Situation: Vous êtes à la gare et vous achetez un billet pour aller à Toulouse. Vous demandez deux places adulte en 2e classe; vous demandez l'heure de départ, l'heure d'arrivée et le prix des deux billets. Départ: mardi 14 mars à 10h20 Paris-Monparnasse Arrivée: mardi 14 mars à 17h30 Toulouse. Un aller simple: 68 euros

ЗАДАНИЯ К ПРАКТИЧЕСКИМ ЗАНЯТИЯМ РАЗДЕЛА 5

Тема практического занятия: Les saisons. Calendrier./ Времена года. Календарь À la campagne. Au bord de la mer / За городом. На берегу моря.

Форма практического задания: составление диалогических и монологических высказываний по темам, аудирование, выполнение учебных индивидуальных и групповых заданий в ходе практических занятий.

Составление диалогических высказываний

“Après-midi à la plage”

“On part à la campagne avec les amis”

Составление монологических высказываний

“Mer ou montagne”

“Ma grand-mère aime jardiner”

Темы для круглого стола, дискуссии

“Comment peut-on protéger la nature?”

“Le problème du changement climatique”

РУБЕЖНЫЙ КОНТРОЛЬ К РАЗДЕЛУ 5

Форма рубежного контроля – сочинение

Примерные темы сочинений

“Ma saison de l’année préférée”

“Protégeons la nature!”

ЗАДАНИЯ К ПРАКТИЧЕСКИМ ЗАНЯТИЯМ РАЗДЕЛА 6

Тема практического занятия: *L’ordinateur. L’Internet. / Компьютер. Интернет*

Форма практического задания: *практический практикум.*

Реферирование газетной статьи

Enfants et ados face aux écrans : quels risques ?

65% des Français de plus de 12 ans disposent au moins d’un ordinateur et d’un smartphone à domicile, et 36% sont également équipés d’une tablette. Sans compter la télévision, encore omniprésente dans les foyers. Ces chiffres, issus du Baromètre du Numérique 2017 illustrent l’importance du phénomène écrans, et interrogent l’exposition des plus jeunes aux nouveaux univers connectés. Santé, apprentissage, lien social, rapport à la réalité et à l’information : quels risques les écrans font-ils courir à nos enfants ?

Les écrans et les troubles de l’apprentissage

Pour les parents équipés de smartphones ou de tablettes le constat est implacable : ces appareils exercent sur les enfants une attraction irrésistible. Du plus jeune âge jusqu’à l’adolescence, cette fascination pour les écrans peut, s’y l’on n’y prend garde, déboucher sur des utilisations excessives. Du temps qui ne sera pas consacré à d’autres activités essentielles, nuisant ainsi au développement moteur, cognitif, psychique et social, à court et long terme. Limiter l’exposition des enfants aux écrans, oui, mais comment et dans quelle mesure ? Doit-on vraiment aller jusqu’à leur élimination totale pour prévenir tout risque? Nous examinons ce sujet plus en détail dans le guide ci-dessous.

Les risques des écrans pour la santé des enfants

Autre question récurrente : l’impact potentiel des technologies sans-fil et des ondes sur la santé des enfants. Ou encore celui, avéré, sur le sommeil, dont la perturbation a des effets évidents à court terme, mais aussi plus insidieux à long terme, comme l’obésité. Une pathologie dont plusieurs études ont démontré qu’elle était également favorisée par l’attitude passive induite notamment par la télévision. Enfin, d’autres experts soulignent le rôle des écrans dans l’apparition de problèmes de vue. Nous faisons le point sur ces risques dans le guide ci-dessous.

Des jeunes accros aux écrans?

L’abus d’écrans est aussi fréquemment associé aux difficultés psychologique et socio-affectives, notamment chez les adolescents. De nombreux parents peinent ainsi à trouver une réponse face à l’intrusion des écrans dans les relations, en particulier au sein du cercle familial.

Vidéo en streaming, réseaux sociaux, jeux vidéos ont ainsi tendance à s’imposer dans le quotidien. Les difficultés peuvent être associées à une utilisation excessive, cette fameuse « addiction » au smartphone dont souffriraient des millions d’ados. Mais peut-on vraiment parler d’addiction ? Nous étudions cet aspect plus en détail dans le guide ci-dessous.

Réseaux sociaux : prévenir les risques

S’il est une activité qui monopolise l’attention des ados, ce sont les réseaux sociaux. On gardera à l’esprit que ces nouveaux espaces d’échange permettent de multiplier les interactions constructives avec une communauté d’amis ancrés dans la réalité, contribuant le plus souvent, comme les échanges réels, au développement équilibré de l’adolescent. Tout en n’oubliant pas les risques inhérents à un surinvestissement dans les réseaux sociaux : exposition de soi non maîtrisée, harcèlement ou comportements dépressifs.

Snapchat, Whatsapp, Messenger ou autres sont donc autant d'espaces dont il s'agit de comprendre les spécificités et les codes, pour pouvoir conseiller en cas de besoin. Le rôle des parents sera notamment crucial auprès des enfants pré-ados et des jeunes adolescents, moins armés et donc plus vulnérables face à ce processus de construction de l'identité en partie réinventé.

La vie à travers les écrans : une réalité déformée ?

La présence des adultes auprès des jeunes est d'autant plus indispensable que les écrans connectés et, derrière eux, Internet, leur ouvrent une fenêtre sur le monde. Souvent instructive, mais parfois aussi brutale, laissant l'accès libre à des contenus inappropriés (pornographie, violence). Et parfois en version déformée, un véritable risque tant Facebook, Twitter ou autres Snapchat constituent aujourd'hui des relais d'actualité privilégié pour les ados.

Pour y voir clair dans cette profusion d'informations émanant de sources plus ou moins fiables, recul et esprit critique sont de mise. Raison supplémentaire pour les parents d'adopter une posture de dialogue et non de simple chronomètre, afin de rester au contact de la sphère virtuelle de leurs ados et ne pas les laisser seuls face au prisme déformant émanant de leurs écrans.

Тема практического занятия: *Les modèles de correspondances. / Корреспонденция*

Форма практического задания: *выполнение лексико-грамматических упражнений.*

Образцы лексико-грамматических упражнений

1. Dans chaque série barrez l'intrus et indiquez le genre:
 1. souris – clavier – clé USB – écran – touche
 2. mémoire – disque dur – enceinte – programme – logiciel
 3. logiciel – lecteur de cd-roms – imprimante – scanner – micro
 4. graver – scanner – surfer – enregistrer – éteindre – sauvegarder
 5. composer – sauvegarder – envoyer – cliquer – recevoir – scanner

2. Mettez les verbes au *Futur Simple*:
 1. Demain nous _____ (avoir) quatre cours.
 2. Ils _____ (partir) en vacances au Canada.
 3. Est-ce que tu _____ (venir) chez moi samedi?
 4. Vous _____ (lire) tout le manuel ver l'été.
 5. Je _____ (faire) tout le devoir pour la semaine prochaine.
 6. Tous les étudiants _____ (écrire) le test.
 7. Où est-ce que tu _____ (prendre) tes repas?
 8. Ils _____ (être) prêts dans une heure.

3. Employez les pronoms toniques qui conviennent:
 1. Tu dois faire ce travail ...-même.
 2. Marcel n'est pas chez
 3. Ils vous diront cela ...-mêmes.
 4. Mes parents, ... aussi, sont à la retraite.
 5. aussi, j'hésite à lui parler.
 6. ... seul avez manqué le cours.
 7. Ce sont ... qui nous ont dit son adresse. Marie et Louise nous aident toujours.

РУБЕЖНЫЙ КОНТРОЛЬ К РАЗДЕЛУ 6

Форма рубежного контроля – письмо.

Задание: Vous écrivez au directeur de l'école de langues pour le convaincre de la nécessité d'intégrer les technologies dans les activités éducatives (250 mots environ).

ЗАДАНИЯ К ПРАКТИЧЕСКИМ ЗАНЯТИЯМ РАЗДЕЛА 7

Тема практического занятия: *Les nations. / Нации*

Форма практического задания: *устный опрос (чтение текста), выполнение лексико-грамматических упражнений.*

Составление монологических высказываний

Choisissez un pays et présentez-le brièvement selon un plan suivant:

1. Sur quel continent est-il situé ?
2. Quels sont les pays limitrophes au nord, au sud, à l'est et à l'ouest ?
3. Quel est le point culminant (le plus haut) ?
4. Quelle est sa superficie ?
5. Combien y a-t-il d'habitants ?
6. Quelle est la densité de sa population (combien d'habitants au kilomètre carré) ?
7. Quelle est sa capitale et quelles sont les villes principales ?
8. Quelles est sa monnaie ?
9. Quelle est sa langue officielle ?
10. Quelles sont les couleurs du drapeau ?
11. Quels sont les fêtes nationales ?
12. Quel est le statut politique (république, monarchie, etc.) ?

Тема практического занятия: *Les problèmes de la planète. / Проблемы планеты*

Форма практического задания: практический практикум.

Образцы лексико-грамматических упражнений

1. Traduisez les phrases:

1. Это один из красивейших городов мира. 2. Это одна из самых интересных подробностей этой истории. 3. Для меня это самая трудная часть работы. 4. Это лучший момент в его жизни. 5. Второй вопрос важнее первого. 6. Я знаю сына хуже, чем отца. 7. Этот текст такой же простой, как и текст прошлого урока. 8. Она не понимает самых простых вещей.

2. Choisissez la bonne réponse:

1. Il y a des pistes cyclables / bicyclettes à Paris.
2. La voiture est polluée / polluante.
3. On discute de l'effet de réchauffement de la planète / serre.
4. La voiture aménage / émet des gaz d'échappement.
5. On trie / régleme les ordures ménagères.

РУБЕЖНЫЙ КОНТРОЛЬ К РАЗДЕЛУ 7

Форма рубежного контроля – Реферирование газетных статей с использованием клише.

Образец текста для реферирования

Face à la crise, les Français se détournent de l'environnement

La dernière enquête annuelle de l'Agence de l'environnement et de la maîtrise énergétique montre une érosion des préoccupations environnementales dans la population.

La dernière enquête annuelle de l'Agence de l'environnement et de la maîtrise énergétique (Ademe) sur "les Français et l'environnement" montre une érosion des préoccupations environnementales dans la population.

Crise aidant, les Français sont de plus en plus sensibles aux problèmes sociaux, chômage en tête, et mettent les questions environnementales de côté. La pollution n'arrive plus qu'en troisième position de leurs préoccupations, devancée désormais par les inégalités sociales. "Ce n'est pas une surprise, quand l'économie va mal, les questions environnementales disparaissent au profit de questions plus pragmatiques, le travail principalement", explique Chantal Derkenne, de l'Ademe.

La crise modifie les modes de vie, et l'angoisse face à un avenir incertain favorise les comportements hédonistes : "8 Français sur 10 font du plaisir une priorité dans leur vie, et ce parti pris ne montre aucune tendance à la baisse", note l'enquête.

Le désir de consommation reste une valeur forte. L'enquête pointe notamment une progression de l'attrait pour l'innovation : 60% des Français se disent ainsi "à l'affût des nouveaux produits", contre 50% en 2007. Dans le même temps, ils sont de moins en moins nombreux à penser que "consommer mieux, c'est consommer moins" (54% contre 58% en 2008).

Une attitude qui ne s'accompagne pas nécessairement d'une diminution des comportements "écoresponsables". Mais ceux-ci semblent bien plus dictés par les contingences matérielles, l'augmentation du coût de l'énergie en particulier, que par une plus grande conscience écologique. 48% des Français estiment que leur consommation d'énergie occupe une part trop importante de leur budget.

Dans le même temps, l'affaiblissement des dispositifs d'incitations a entraîné une diminution des travaux de maîtrise de l'énergie. "Ce sont des travaux qui coûtent cher. Pour de nombreux ménages, c'est un risque qu'ils ne peuvent pas prendre, en tout cas pas s'il n'est pas partagé en partie avec l'Etat et les collectivités", admet Chantal Derkenne.

La diminution de la facture énergétique passe donc par des comportements économes. On chauffe moins de pièces, moins longtemps et moins fort. 52% des Français déclarent ainsi porter des vêtements plus chauds pour pouvoir baisser la température de leur logement, contre 43% en 2008 (et 35% en 2002).

ЗАДАНИЯ К ПРАКТИЧЕСКИМ ЗАНЯТИЯМ РАЗДЕЛА 8

Тема практического занятия: À l'hôtel. / В отеле. Les curiosités / Достопримечательности

Форма практического задания: устный опрос (чтение текста), выполнение лексико-грамматических упражнений.

Составление монологических высказываний

“Les curiosités que je tiens à voir en premier lieu dans chaque ville”

Составление диалогических высказываний

“À l'hôtel”

“À l'office de tourisme”

Ролевые игры

Situation: Vous êtes dans une ville française. Vous vous dirigez à un office de tourisme pour demander des renseignements en vue d'un séjour dans la région concernée.

Образцы лексико-грамматических упражнений

1. Retrouvez le verbe ou le nom correspondant et indiquez le genre:

1. un voyage	voyager	7. un contrôleur
2.	réserver	8.	s'arrêter
3. un enregistrement	9.	changer
4. une arrivée	10. un embarquement
5.	Partir	11.	voler
6. un décollage	12. un atterrissage

2. Mettez les verbes à l'Imparfait:

1. Petite, j' _____ (avoir) des cheveux longs.
2. Ma sœur et moi, nous _____ (aller) à l'école en bus.
3. Est-ce que tu _____ (boire) beaucoup de lait?
4. Nous _____ (lire) des romans en été.
5. À l'école je _____ (faire) du piano.
6. Tous les étudiants _____ (porter) l'uniforme.
7. Tu _____ (vouloir) être acteur.
8. Ils _____ (manger) beaucoup de chocolat.

3. Transformez les phrases avec des pronoms:

1. As-tu demandé aux voisins de garder le chat pendant les vacances?
2. Elle a parlé à son ami de son projet.
3. Il rend visite à ses grands-parents tous les week-ends.
4. Il a vendu le vélo à sa voisine.
5. Nous envoyons des cadeaux à nos amis.

РУБЕЖНЫЙ КОНТРОЛЬ К РАЗДЕЛУ 8

Форма рубежного контроля – сочинение.

Примерные темы сочинений

“Préférez-vous voyager seul ou accompagné”

“Si je vais dans une ville inconnue ...”

ЗАДАНИЯ К ПРАКТИЧЕСКИМ ЗАНЯТИЯМ РАЗДЕЛА 9

Тема практического занятия: *Les sorties / Выход в свет*

Форма практического задания: составление монологов, ролевая игра.

Составление монологических высказываний

“Le film que j'ai le plus aimé” “Le

repas que je n'ai pas aimé”

Ролевые игры

Situation: Vous n'aimez pas le style de votre meilleur ami (vêtements, accessoires, chaussures). Vous essayez de lui en parler gentiment et vous lui donnez conseils sur ce qu'il faut changer et vous lui expliquez pourquoi.

Тема практического занятия: *Les appreciations / Отзывы*

Форма практического задания: выполнение лексико-грамматических упражнений.

Образцы лексико-грамматических упражнений

1. Associez les expressions de sens contraire:

- | | |
|--------------------------------------|----------------------------------|
| 1. ça te va comme un gant | a. c'est ringard |
| 2. c'est très chic | b. c'est vulgaire |
| 3. c'est très branché | c. il est tire à quatre épingles |
| 4. c'est original | d. ça n'a aucune allure |
| 5. ça a beaucoup de classe | e. c'est banal |
| 6. c'est très élégant | f. ça ne te va pas du tout |
| 7. il est ficelé comme l'as de pique | g. c'est tout à fait ordinaire |

2. Mettez les verbes au *Futur Simple*:

1. Demain nous _____ (avoir) quatre cours.
2. Ils _____ (partir) en vacances au Canada.
3. Est-ce que tu _____ (venir) chez moi samedi?
4. Vous _____ (lire) tout le manuel ver l'été.
5. Je _____ (faire) tout le devoir pour la semaine prochaine.
6. Tous les étudiants _____ (écrire) le test.
7. Où est-ce que tu _____ (prendre) tes repas?
8. Ils _____ (être) prêts dans une heure.

3. Posez des questions aux mots soulignés:

1. J'ai appris une nouvelle expression figée.
2. Il m'a raconté une histoire drôle.
3. Les textes que nous lisons sont difficiles.
4. Nous vous avons apporté un gâteau.
5. Ce film est très amusant.
6. Ils m'ont montré leur maison.
7. Vous me dites que vous êtes contents de votre visite.

РУБЕЖНЫЙ КОНТРОЛЬ К РАЗДЕЛУ 9

Форма рубежного контроля – сочинение.

Примерные темы сочинений

“La sortie la plus réussie de mes vacances”

“L'événement qui m'a le plus marqué”

ЗАДАНИЯ К ПРАКТИЧЕСКИМ ЗАНЯТИЯМ РАЗДЕЛА 10

Тема практического занятия: *L'emploi. La formation professionnelle. / Место работы. Профессиональное обучение*

Форма практического задания: составление монологов и диалогов; выполнение учебных индивидуальных и групповых заданий в ходе практических занятий.

Составление монологических высказываний

“Je présente ma candidature”

“Mes enjeux professionnels”

Составление диалогических высказываний

“L’entretien d’embauche”

Деловая игра

Il vous faut passer un entretien d’embauche. Vous rédigez un CV et le présentez au DRH.

Vous répondez à ses questions et vous lui expliquez pourquoi vous voulez faire ce travail.

Тема практического занятия: Écrire un CV. Courrier professionnel / Написание резюме.

Деловая переписка

Форма практического задания: выполнение лексико-грамматических упражнений.

Образцы лексико-грамматических упражнений

1) Dans chaque série barrez l’intrus et indiquez le genre:

1. entretien – annonce – lettre de recommandation – CV – contrat – lettre de motivation
2. emploi – poste – candidature – job – travail – boulot – stage
3. patron – DRH – CV – employeur – retraité – employé – stagiaire
4. salaire – poste – horaires – agence pour l’emploi – durée de contrat
5. salaire – allocation – licenciement – allocation de retraite

2) Mettez les verbes au *Futur Simple* ou au *Présent*:

- a. Si je _____ (être) libre, je _____ (aller) au cinéma le soir.
- b. Ils _____ (partir) plus tôt, s’ils _____ (trouver) un bus.
- c. Qui m’ _____ (aider) si tu _____ (ne pas venir)?
- d. Vous _____ (comprendre) tout, si vous _____ (travailler) beaucoup.
- e. Je _____ (faire) tout le devoir pour la semaine prochaine.
- f. Elle _____ (ne pas répondre) sit tu ne lui _____ (écrire) pas.
- g. Où est-ce que tu _____ (manger) si tu _____ (ne pas savoir) cuisiner.
- h. Si nous _____ (être) prêts, nous _____ (participer) à cette conférence.

3) Donnez des réponses affirmatives:

- a. N’as-tu pas fait ton devoir? –
- b. N’allez-vous pas à l’université? –
- c. Ne t’a-t-il pas prévenu de son départ? –
- d. Je n’aime pas ce film. –
- e. Je n’ai pas de portable. –

РУБЕЖНЫЙ КОНТРОЛЬ К РАЗДЕЛУ 10

Форма рубежного контроля – проект

Rédigez un CV.

ЗАДАНИЯ К ПРАКТИЧЕСКИМ ЗАНЯТИЯМ РАЗДЕЛА 11

Тема практического занятия: La recherche d’emploi. / Поиск работы

Форма практического задания: составление диалогов, монологов; выполнение учебных индивидуальных и групповых заданий в ходе практических занятий/

Составление монологических высказываний

“Un job d’été”

“Le choix de carrière”

Составление диалогических высказываний

Vous allez dans une agence pour l’emploi pour chercher un travail. Vous vous présentez à l’employé(e) et il /elle vous pose des questions sur le poste recherché, votre formation et votre expérience professionnelle. Vous répondez et il/elle vous propose un emploi. Vous lui posez des questions sur les conditions de travail.

Темы для дискуссии

“Comment trouver un bon emploi ?”

“Des astuces pour réussir son entretien d'embauche”

Тема практического занятия: *L’Entretien d’embauche / Собеседование*

Форма практического задания: *выполнение лексико-грамматических упражнений.*

Образцы лексических упражнений

I. Dans chaque série barrez l’intrus:

1. un emploi – un poste – une candidature – un stage – un boulot – un travail – un stage
2. un patron – un DRH – un CV – un retraité – un employé – un stagiaire – un employeur
3. la retraite – les congés – un stage – un conge maladie – le chômage – un jour férié
4. un salaire – un allocation – une allocation de retraite – un licenciement

II. Remettez les phrases en ordre:

1. j’envoie mon CV
2. je commence le 1er février
3. je m’inscris comme demandeur d’emploi
4. j’ai entretien de recrutement
5. je vais dans une agence pour l’emploi
6. je signe mon contrat de travail
7. j’écris une letter de motivation
8. je lis les petites annonces
9. le DRH m’envoie un courrier

РУБЕЖНЫЙ КОНТРОЛЬ К РАЗДЕЛУ 11

Форма рубежного контроля – Реферирование и интерпретация публицистического текста

Un an après leur sortie d’études, 82% des jeunes diplômés ont un emploi

Insertion, évolution, conditions d’emploi... Le dernier baromètre de l’Apec détaille la situation professionnelle de 1500 jeunes un an après l’obtention de leur diplôme de niveau bac +3 et plus.

Douze mois après avoir obtenu un diplôme de niveau Bac +3 ou plus, les jeunes diplômés de la promotion 2015 sondés par l’Apec sont 82 % à être en emploi. t à 92 %, ils ont déjà été embauchés une fois depuis leur diplôme.

C’est ce qu’indique le baromètre des jeunes diplômés 2017* réalisé par l’Agence pour l’emploi des cadres (Apec).

Toutefois, les taux d'insertion varient selon la discipline de formation. Ainsi, les diplômés bac +5 et plus en sciences technologiques, droit économie et gestion, sciences humaines et sociales dépassent la barre des 80% en emploi un an après leur diplôme. Ce n'est pas le cas des diplômés en sciences fondamentales dont le taux tombe à 68%, ou celui des lettres, langues et arts, à 77%.

Et la situation des jeunes diplômés de niveau bac +5 est meilleure. Ils occupent en majorité des emplois stables (55% sont en CDI, contre 45 % pour les bac +3) et des postes de cadres (53%), contre 9 % pour les bac +3/4. Et ils gagnent plus. La rémunération médiane des bac +5 et plus est de 28.000€, contre 21.600€ pour les bac+3/+4.

Où travaillent-ils? Sans surprise, les services constituent le premier secteur d'embauche des jeunes diplômés (59% des postes) devant l'industrie (20%), le commerce (15%) et la construction (6%). Les trois fonctions les plus fréquemment occupées sont commercial-marketing (20%), gestion-finance-administration (17%) et études, recherche et développement (13%).

Des jeunes satisfaits de leur emploi, moins de leur rémunération.

Leur emploi est-il un job alimentaire? Trois quarts des jeunes de niveau bac +5 estiment que leur emploi est en adéquation avec leur discipline de formation et leur niveau de qualification. Seuls 24% des bac +5 décrivent leur emploi comme un «job alimentaire», un taux qui monte à 33 % chez les bac +3/4 Cette satisfaction s'explique avant tout par les relations avec les collègues (note de 8,1/10) et le niveau d'autonomie (7,9/10). La rémunération (6/10) et les perspectives d'évolution dans l'entreprise (5,5/10) plombent néanmoins leurs attentes.

Combien de temps ont-ils mis pour trouver? «Pour trouver l'emploi qu'ils occupent douze mois après l'obtention de leur diplôme, les jeunes diplômés ont mis en moyenne deux mois et demi», rappelle le baromètre. t la moitié des candidats a passé moins de cinq entretiens d'embauche avant de signer leur contrat.

Les petites annonces, premier canal pour trouver un emploi

Comment ont-ils trouvé leur emploi? Les offres d'emploi constituent le premier canal (32%) d'obtention d'un poste devant le dépôt de CV sur Internet (15%), le réseau de relations (14%) et la candidature spontanée (14%). Peu d'emplois sont obtenus après un stage (8%) ou un contrat en alternance (3%). Les postulants choisissent leur poste en fonction de l'adéquation avec leur projet professionnel (33%) et l'intérêt du travail (29%), la localisation du poste (12%) et la notoriété de l'entreprise (6%) étant bien moins cruciale.

Optimistes sur leur propre avenir, les jeunes diplômés le sont moins vis-à-vis du marché de l'emploi. «Sous-payé», «précaire», «bouché», «concurrentiel»... «Les termes synonymes de difficulté et complexité sont fortement représentés, remarque l'Apes.

«Certaines conditions de réussite (mais posant leurs propres problèmes) sont plus particulièrement mises en avant: 'expérience' (exigée même des jeunes qui viennent d'obtenir leur diplôme), 'réseau', 'mobilité' .»

* Enquête menée par téléphone du 26 janvier au 23 février 2017 auprès de 500 jeunes diplômés de niveau bac +3 ou +4 et de 1064 jeunes diplômés de niveau bac +5 ou plus ayant obtenu leur diplôme en 2015.

ЗАДАНИЯ К ПРАКТИЧЕСКИМ ЗАНЯТИЯМ РАЗДЕЛА 12

Тема практического занятия: *Les relations économiques franco-russes. / Франко-русские экономические отношения*

Форма практического задания: *Реферирование и интерпретация публицистического текста с использованием клише*

Реферирование и интерпретация публицистического текста с использованием клише

Laurence Daziano: «Relancer la relation économique franco-russe»

La rencontre entre Emmanuel Macron et Vladimir Poutine à Versailles, le 29 mai, à l'occasion de l'exposition sur Pierre le Grand, peut ouvrir la voie à une relance des relations politiques, culturelles, économiques et industrielles entre Paris et Moscou. Certes, les sanctions économiques de l'Union européenne ont été prolongées et les désaccords sur la Syrie ou l'Ukraine persistent, mais les liens économiques franco-russes n'ont jamais été rompus.

Les industriels français ont investi en Russie. Renault a été la première firme automobile étrangère à démarrer une production, en 2005, et est aujourd'hui l'actionnaire majoritaire du constructeur historique Avtovaz, qui fabrique les Lada. Dans le secteur pétrolier, Total a dû renoncer aux projets arctiques, trop complexes et coûteux dans une période de baisse des prix du pétrole, mais reste fortement impliqué dans le projet géant de Yamal LNG, le gisement gazier de Termokarstovoïe et le projet pétrolier Kharyaga.

Dans ces relations complexes entre l'Europe et la Russie, le secteur de l'énergie est en pointe. Moscou a toujours respecté les livraisons gazières en Europe malgré les sanctions. Le rapprochement entre Paris et Moscou pourrait être l'occasion de travailler à une levée des sanctions européennes, dans le cadre d'un accord politique global, et de relancer des projets de coopération industrielle. La France et la Russie auraient un intérêt conjoint à travailler sur les questions énergétiques, notamment en raison du poids et de la structure des grandes entreprises françaises et russes, présentes à toutes les étapes industrielles de l'exploitation des matières premières énergétiques.

Filières nucléaires. L'industrie nucléaire pourrait représenter un secteur symbolique d'approfondissement de la coopération industrielle. Les filières nucléaires française et russe pourraient envisager de nouer une alliance industrielle sur certains marchés d'exportation, développer les échanges de compétences, voire nouer des liens capitalistiques. Cela aurait l'avantage, pour la France, de diversifier ses partenariats stratégiques au-delà des accords avec les énergéticiens chinois, à l'heure où plusieurs pays européens (Royaume-Uni, Finlande, Hongrie, Slovaquie, Pologne) font le choix de poursuivre des programmes nucléaires.

D'autres secteurs pourraient être également porteurs du renouveau de la coopération économique franco-russe. Dans le domaine des cosmétiques, le géant français du luxe LVMH a racheté début 2017 un des plus importants réseaux russes de magasins de cosmétiques et de parfums « Île de Beauté ». Dans le secteur de la grande distribution, Auchan prévoit d'ouvrir jusqu'à 40 supermarchés et hypermarchés par an en Russie, son troisième marché, où son développement s'est accéléré ces dernières années en dépit de la crise économique et de l'embargo russe sur les produits agroalimentaires occidentaux. Implanté depuis 2002 en Russie, le distributeur français compte actuellement 287 magasins de divers formats et a ouvert 50 hypermarchés depuis 2012.

Comme l'écrivait Dostoïevski, « trouver n'est rien, c'est le plan qui est difficile ». Paris et Moscou doivent démontrer leur capacité à relancer, concrètement, la relation économique, industrielle et énergétique afin de garantir la stabilité du continent européen.

Laurence Daziano, maître de conférences en économie à Sciences Po, est membre du Conseil scientifique de la Fondation pour l'innovation politique.

Тема практического занятия: **Les problèmes économiques. L'argent et la banque. / Экономические проблемы. Деньги и банковское дело.**

Форма практического задания: *выполнение лексических упражнений, дискуссии*

Образцы лексических упражнений

1. Éliminez l'intrus :

1. monter / grimper / chuter / augmenter
2. réduire / croître / baisser / diminuer
3. hausse / avancée / escalade / recul
4. régression / récession / reprise / réduction
5. tomber / ralentir / chuter / descendre
6. marasme / essor / relance / redressement

2. Complétez les phrases à l'aide des mots proposés : succursales, faillite, chiffre d'affaires, bilan, fusion, déficitaire

1. On a annoncé la ... des ces deux grandes entreprises.
2. Cette entreprise a plusieurs ... en Russie.
3. Le ... financier a été effectué à la fin de l'année. Cette entreprise est ... et risque de faire ...
4. Le ... de cette entreprise s'élève à 100 millions d'euros.

Темы для дискуссии

“Les grandes réussites de l'économie française”

“La situation économique actuelle: les problèmes et les défis”

РУБЕЖНЫЙ КОНТРОЛЬ К РАЗДЕЛУ 12

Форма рубежного контроля – аудирование

Пример задания:

Écoutez l'enregistrement, puis répondez aux questions :

1. Quelle est la profession des participants ?
2. Quel est leur volume horaire de travail ?
3. Quel est le montant de leur rémunération ?
4. Quels sont les avantages de leur profession ?
5. Quels sont les inconvénients de leur profession ?

ЗАДАНИЯ К ПРАКТИЧЕСКИМ ЗАНЯТИЯМ РАЗДЕЛА 13

Тема практического занятия: *Les problèmes des jeunes. / Проблемы молодых*

Форма практического задания: составление диалогов, монологов, выполнение учебных индивидуальных и групповых заданий в ходе практических занятий.

Составление монологических высказываний

“Les problèmes des jeunes d'aujourd'hui”

“La famille moderne”

Составление диалогических высказываний

Vous participer au groupe de travail de votre université autour de l'insertion des jeunes diplômés. Vous proposez des solutions et vous les discutez avec votre ami.

Тема практического занятия: *La situation démographique / Демографическая ситуация*

Форма практического задания: Реферирование и интерпретация публицистического текста с использованием клише.

Реферирование и интерпретация публицистического текста с использованием клише

La situation démographique en Russie

La situation démographique en Russie, après une grave crise suivant la chute de l'URSS, se dégrade de nouveau, a prévenu aujourd'hui Vladimir Poutine en annonçant une série de mesures de politique familiale, à quatre mois de la présidentielle. «Aujourd'hui, principalement pour des raisons conjoncturelles, la situation démographique en Russie se dégrade de nouveau», a affirmé le président russe lors d'une réunion consacrée aux questions familiales. «Cette tendance était prévisible, elle est liée aux conséquences des dernières profondes crises démographiques», a-t-il ajouté, faisant référence «à la chute démographique de l'époque de la Grande guerre patriotique (1941-1945) et à celle du milieu des années 1990». A cause du faible nombre de personnes nées dans les années 1990, les femmes en âge de donner naissance à un enfant sont actuellement moins nombreuses, faisant ainsi baisser le taux de natalité, selon les démographes.

Le président russe, qui a fait de la croissance démographique l'une des priorités de ses trois mandats, avait mis en place ces dernières années un programme de subventions familiales pour inciter les Russes à avoir plus d'enfants. Celles existantes vont être prolongées. Parmi d'autres mesures annoncées mardi, 144,5 milliards de roubles (2 milliards d'euros) seront alloués à de nouvelles allocations destinées aux femmes mettant au monde leur premier enfant, et non plus à partir du deuxième, selon le président russe.

Elles recevront en moyenne 10.500 roubles (autour de 150 euros) par mois durant 18 mois après la naissance, a-t-il précisé. «Nous avons besoin de travailler avec efficacité et cohérence dans tous les domaines, à la fois pour réduire la mortalité et stimuler le taux de natalité», a déclaré le président, appelant à «repandre de zéro notre politique de développement démographique».

La Russie, qui compte actuellement 146,9 millions d'habitants, en a perdu plus de cinq millions depuis la chute de l'URSS en 1991. Le pays avait alors été plongé dans un cercle vicieux démographique, la détérioration des conditions de vie ayant entraîné une hausse de la mortalité et une crise de la natalité. Après une reprise ces dernières années, le déclin démographique semble à nouveau enclenché: selon l'agence de statistiques russe, le pays a perdu 106.200 habitants de janvier à octobre 2017. A la même période en 2016, la Russie avait gagné 18.200 habitants.

РУБЕЖНЫЙ КОНТРОЛЬ К РАЗДЕЛУ 13

Форма рубежного контроля – сочинение.

Темы для сочинений:

“Les problèmes des jeunes et des ados de ma ville”

“À quels problèmes les jeunes d'aujourd'hui doivent-ils faire face ?”

ЗАДАНИЯ К ПРАКТИЧЕСКИМ ЗАНЯТИЯМ РАЗДЕЛА 14

Тема практического занятия: Le bénévolat / Волонтерство Текст «La journée d'une jeune employée».

Форма практического задания: составление диалогов, монологов, выполнение учебных индивидуальных и групповых заданий в ходе практических занятий

Составление монологических высказываний

“Mon expérience de travailleur bénévole”

Составление диалогических высказываний

Vous voulez faire un stage comme travailleur bénévole. Vous vous présentez à l'employé(e) et il /elle vous pose des questions sur votre formation et vos motivations. Vous expliquez votre choix et il/elle vous propose un stage. Vous lui posez des questions sur les missions du bénévolat.

РУБЕЖНЫЙ КОНТРОЛЬ К РАЗДЕЛУ 14

Форма рубежного контроля – Реферирование и интерпретация публицистического текста с использованием клише.

Реферирование и интерпретация публицистического текста с использованием клише

"L'engagement bénévole n'est pas facile à vivre tous les jours,
mais il est une source de bonheur"

En France, douze millions de bénévoles s'engagent chaque année dans quelque 800 000 associations à but non lucratif. Des internautes du Monde.fr ont répondu à notre appel à témoignages, ils racontent leurs attentes, leurs joies mais parfois aussi leurs déceptions.

Plus utile que de faire du ménage ou des gâteaux, par Georgina B.

J'ai la soixantaine et je fais du bénévolat depuis l'âge de 35 ans (visiteuse de malades, accueil de nouveaux arrivants dans une ville, animation de groupes de lecture et actuellement écoutante à SOS Amitié). Quelle satisfaction lorsque l'on vous remercie pour avoir apporté du réconfort, un soutien, un peu de joie, ou des menus services.

Quelquefois, votre famille souffre peut-être un peu de vos engagements, mais n'est-ce pas plus utile que de faire du ménage ou une tarte (qui sera très vite "engloutie")... ? Si ma santé me le permet encore quelques années, c'est toujours avec autant de plaisir et de motivation que je me consacrerai à des associations, et malgré cela, je trouve toujours de bons moments pour mon plaisir et les miens.

Un premier pas vers une reconversion professionnelle, par Fabien N.

Je suis entré en tant que bénévole dans une association de quartier lyonnaise qui vient en aide aux personnes en difficulté sociale pour leur recherche d'emploi. Pour moi, ce bénévolat était avant tout un premier pas vers une reconversion professionnelle pour devenir éducateur spécialisé.

J'étais au chômage lorsque j'ai commencé le bénévolat, et cela m'a permis de garder une activité, et de me créer un réseau social et professionnel. J'ai rencontré des gens formidables au sein de l'association qui se donnent réellement pour les autres et j'ai pu rencontrer ce public en grande difficulté.

Au bout d'un an, j'ai dû déménager loin de Lyon. Je ne regrette absolument pas cette expérience, au contraire, cela m'a beaucoup apporté puisqu'en partie grâce à cela, je viens d'être embauché en CDD à la Croix-Rouge, et mes études d'éducateur spécialisé s'annoncent bien.

Tout n'est pas marchand, par Alice L.

Scout de France depuis l'âge de 9 ans, j'ai rapidement pris conscience de la richesse d'un engagement associatif. Dès l'âge suffisant atteint, j'ai à mon tour encadré des plus jeunes.

Souhaitant voir autre chose que le scoutisme, je me suis tournée vers d'autres associations. Je partage aujourd'hui mon temps entre des études, un job de surveillante en lycée, du soutien scolaire bénévole et l'encadrement de la branche 15-17 ans chez les scouts de France.

J'y trouve un apport humain mais aussi professionnalisant que ne sauraient m'apporter mes études et mon travail. J'ai le sentiment de ne pas rester inactive face à l'individualisme parfois angoissant de cette société, et de me préparer à mon futur métier : professeur.

être bénévole, ce n'est pas "bien", c'est une manière de vivre sa relation aux autres

: considérer que tout n'est pas marchand et que le don et l'engagement sont des moyens d'épanouissement et de rencontre certains !

Une leçon de vie, par Marine D.

J'ai découvert Asmae (Association Soeur mmanuelle, laïque) un peu par hasard, alors que je cherchais sur Internet une organisation avec laquelle partir en chantier de solidarité. Je souhaitais passer un mois auprès d'enfants défavorisés, me rendre utile, partager.

Je suis ainsi partie au Burkina Faso puis en Inde, et j'ai vécu deux expériences magnifiques. On va là-bas pour donner de son temps, jouer avec les enfants, leur apprendre des choses, mais au final, c'est eux qui nous donnent tellement ! Malgré leur situation souvent difficile, ils gardent le sourire, font face à l'adversité avec courage et simplicité, se contentent du peu qu'ils ont. Quelle leçon de vie !

De retour en France, j'ai eu envie de continuer à les soutenir malgré la distance. Je suis donc devenue membre du relais Ile-de-France d'Asmae. Ce relais rassemble des bénévoles qui sont tous partis au moins une fois en chantier et organise des événements ponctuels pour faire connaître l'association et récolter des fonds.

Chacun apporte ses idées, participe comme il peut, et quand il est disponible, à la vie du relais. Je suis heureuse d'apporter ma petite goutte d'eau à l'océan, de transmettre les valeurs qui étaient chères à Soeur mmanuelle : le respect, l'écoute, le partage. Yalla, en avant !!

Complicé, exigeant, ludique, par Michel F.

Complicé, exigeant, mais, disons-le, ludique. Apprendre des rudiments de français à un groupe très hétérogène est, chaque semaine, un défi : les Chinois sont ici depuis quinze ans, ils maîtrisent l'écriture mais butent encore sur la prononciation, la Géorgienne bac+8, notions d'anglais, s'en sortira vite. Quant à l'ethiopienne, réfugiée passée d'un coup du village à la banlieue sud de Paris, elle va galérer, c'est sûr.

Alphabétiser, c'est être soudain au contact de l'incroyable diversité de ceux qui peuplent la planète. Mercredi prochain, devrait se joindre au groupe un jeune Malien. Lui parle le français. Mais n'a jamais tenu un crayon, m'a-t-on prévenu. Babel...

Quel meilleur passeport pour l'intégration que de pouvoir parler à son voisin, remplir un formulaire administratif et trouver un premier emploi ? Ils sont ici ? Probable qu'ils resteront, aidons-les à s'intégrer. C'est ma seule et modeste motivation.

Avoir une bénévole comme collègue de travail, par Najwa A.

J'estime également contribuer au bénévolat que réalise une collègue de travail. En effet, elle est forcément moins investie dans son activité au sein de notre entreprise et plus souvent absente... Finalement, c'est nous qui réalisons les activités qu'elle ne peut traiter par manque de temps.

C'est difficile pour nous, car elle réalise de bonnes actions et des activités nécessaires à la société civile mais à quel prix pour nous qui ne pouvons nous exprimer sur le sujet au risque de passer pour des sans-cœurs... Je pense qu'une réflexion globale sur le bénévolat et les conséquences dans le monde du travail ne serait pas un mal.

Bénévole involontaire, par C. P.

J'ai travaillé dans le milieu associatif environ cinq ans. J'ai commencé en tant qu'emploi-jeune dans un domaine qui me passionnait. Au bout d'un an et demi, je décidais de changer d'employeur pour découvrir d'autres domaines. J'ai commencé par aider au montage de projets que des amis avaient en cours puis voyant la fin de mes allocations-chômage s'approcher dangereusement, je décrochais un stage dans une structure assez importante. Le stage était encadré par l'ANP.

A la suite d'un renouvellement exceptionnel de ce contrat, j'ai travaillé six mois dans cette structure sans avoir de poste à la clé. J'ai toutefois pu décrocher un second stage à

l'étranger financé par les bourses Leonardo dans une structure similaire, sans pour autant pouvoir décrocher de travail dans la branche.

J'ai finalement abandonné l'idée d'avoir un avenir professionnel dans le domaine de mes rêves car je ne me voyais proposer que des stages non rémunérés (parfois d'une durée d'un an) correspondant à une forme de bénévolat réservée à du personnel qualifié.

Magique, par Amélie N.

Je suis étudiante à Poitiers, et il y a deux ans, j'ai assisté à une réunion d'information organisée par l'AF V (Association de la fondation étudiante pour la ville), qui fait du soutien scolaire, de l'apprentissage à la lecture, de l'aide aux devoirs et de l'aide à la réinsertion dans les milieux défavorisés. Ayant eu cette année-là beaucoup de temps libre, j'ai voulu l'utiliser pour être utile à quelqu'un. Je me suis donc inscrite pour faire de l'éveil à la lecture avec un enfant de 5 ans. Après deux stages de formation, j'ai rencontré Dylan et sa famille, et pendant un an, j'ai passé deux heures par semaine à faire la lecture à ce petit garçon très éveillé.

Même si, au début, il était dissipé, il a suffi que je trouve les sujets qui le passionnaient (en l'occurrence, les animaux et les robots), et il a commencé à s'intéresser. C'est très enrichissant de voir ce qu'un enfant de 5 ans peut imaginer en ayant juste quelques images et une base avec ce que je lui lisais.

Quand je l'emmenais à la médiathèque, il était surexcité : voir autant de livres, c'était magique pour lui, s'il avait pu, il les aurait tous lus. Ce que j'ai surtout apprécié, c'est qu'après quelques semaines, à chaque fois que je partais, il avait l'air triste et me faisait promettre de revenir. Il m'accueillait toujours avec un grand sourire, c'était vraiment magique.

Pas facile à vivre tous les jours, par Frédéric M.

J'ai toujours vécu dans l'associatif, ma mère étant secrétaire générale d'une très grosse association sportive, dans le sud. Il faut dire qu'à cette époque, il était courant de voir des familles s'investir complètement dans le sport pratiqué par leurs enfants, c'était mon cas. Combien de coups de fil à la maison, combien de parents voulant ceci ou cela pour L UR petit, combien de donneurs de leçons qui disaient : "il faudrait faire comme ça"... et pourtant, cela n'empêchait pas la bonne volonté, l'acte bénévole, désintéressé et constant.

Plus tard, à l'âge de choisir un sport "d'entretien", j'ai remis le doigt dans l'associatif, pour finalement diriger une grosse association sportive sur Paris et en m'engageant dans d'autres associations à titre bénévole. J'y rencontre toujours les mêmes "caractères immuables", les mêmes... "et pourtant", mais là encore, l'envie de créer quelque chose est intacte, car le monde associatif bénévole, quand il est choisi, quand il n'y a pas de contraintes financières et que l'on peut se permettre de s'y engager sans que cela entraîne des conséquences sur sa vie professionnelle, par exemple, peut devenir une aventure humaine riche par ses découvertes, ses rencontres mais surtout pleine de vitalité, de partage.

L'engagement bénévole n'est pas facile à vivre tous les jours car il entraîne parfois un repli sur son activité mais si l'on reste vigilant, il est une source de bonheur.

Une aventure exceptionnelle, par Vincent D.

Il y a trois ans, j'ai ouvert la porte de la délégation locale de la Croix-Rouge de ma ville. Voulant repasser l'attestation de formation au premier secours (AFPS, devenu PSC1, prévention et secours civiques de niveau 1), j'ai discuté avec le formateur et les aides-moniteurs présents et ils m'ont invité à la réunion hebdomadaire. J'ai pu ainsi découvrir les bénévoles de ma ville, de tous âges, de toutes origines, et de tous milieux sociaux. J'ai commencé à passer les formations pour devenir équipier-secouriste, et j'ai vraiment vécu des expériences exceptionnelles.

J'ai perdu très vite tous mes préjugés, j'ai appris à dépasser mes limites, à prendre en charge une victime dans une situation très stressante, à gérer la fatigue pendant un weekend de garde.

C'est une expérience qui peut vraiment changer une vie, qui permet de tisser des liens vraiment forts... et de voir l'envers du décor, de travailler avec les pompiers et le SAMU.

Aujourd'hui, je forme les gens au PSC1 et j'essaie de donner envie à tout le monde d'être bénévole à la Croix-Rouge, car même si c'est une activité prenante, c'est vraiment une aventure exceptionnelle.

Un vrai métier, par Sébastien L.

Avec quelques amis dont la moyenne d'âge est de 30 ans, nous avons créé une association de consommateurs sur Internet (e-litige.com) qui aide les consommateurs à résoudre leur litige par la médiation et l'information. Mais ce n'est pas toujours facile parce que nous sommes tous bénévoles avec donc une activité professionnelle souvent prenante. De ce fait, les nuits peuvent être courtes, notamment en cas de gros dossiers (fermeture de la Camif, le volcan islandais...). Et notre association ne fait que se développer.

Bien qu'il soit valorisant d'être reconnu par ses pairs, surtout pour une association elle-même jeune, le développement n'est pas sans poser de problème. Déjà sur le plan financier (problème courant de toutes les associations) puisque les ressources proviennent en très grande partie des dons mais aussi parce qu'il faut consacrer de plus en plus de temps au traitement des litiges des consommateurs.

C'est sans compter les aléas propres à notre activité avec des consommateurs parfois très exigeants (c'est parfois démotivant) alors que tous nos services sont gratuits mais surtout des professionnels qui n'hésitent pas à nous menacer sans cesse pour que nous retirions les témoignages de consommateurs mécontents. Et malheureusement, le recrutement est parfois difficile puisqu'en fonction de la mission du bénévole, il peut être requis certaines compétences et dans tous les cas du temps. Bénévole, c'est un vrai métier.

Rendre ce que j'ai reçu, donner pour recevoir, par P. H.

J'ai baigné volontairement dans le scoutisme (scouts de France, puis scouts et guides de France) depuis qu'à l'âge de 7 ans, j'ai demandé à mes parents de rejoindre ces enfants que je voyais le dimanche et qui avaient l'air de bien s'amuser. Cela a bercé toute mon enfance et m'a permis d'évoluer là où l'école ne me le permettait pas (confiance en soi, responsabilités, travail en équipe... et les filles) .

Devenu adulte, c'est naturellement que je suis passé "de l'autre côté" pour pouvoir accompagner des jeunes dans leur développement. Plus de vingt ans après, je continue toujours aujourd'hui à avoir des responsabilités dans l'association. C'est ma façon de rendre la monnaie de la pièce... et de m'amuser toujours autant !

Je refuse d'être bénévole, par Nicole

J'ai 60 ans, et je vais à l'encontre des idées reçues, car je ne désire pas faire du bénévolat. En effet, je trouve que la société attend beaucoup des bénévoles, alors que toutes les portes de la vie des entreprises sont fermées aux seniors ou pré-seniors, donc, si l'on n'est plus considéré capable de travailler dans une entreprise, on n'est plus capable de travailler aussi gratuitement... on veut bien des seniors pour toutes activités gratuites. Je refuse d'être bénévole, ou alors comme Christine Boutin, avec un très gros salaire en plus de ma retraite.

Une espèce en voie de disparition, par Xavier G.

Bénévole depuis plus de quinze ans dans une association sportive, il est de plus en plus difficile de répondre aux difficultés administratives que l'on nous demande.

Juridiquement également, un vide existe sur la responsabilité de chacun dans une association. Cela amène un désintérêt et un manque de renouvellement.

De plus, lors de la campagne présidentielle, Nicolas Sarkozy avait promis une prise en charge pour le calcul de la retraite de son dévouement bénévole. A la veille d'une action sur les retraites, où en sont ces mesures ?

Ne pas vivre que pour soi, par Julie H.

Une grand-mère me donnait des cours de piano. Le jour où elle n'a plus été en état de le faire, elle a perdu tous ses élèves. Comme si le fait qu'elle ne puisse plus travailler l'avait rendue invisible et inutile. Je suis restée. J'y suis allée chaque samedi pour discuter, boire le thé, écouter la radio.

Après son décès, et après avoir ravalé ma peine, j'ai intégré une association qui propose des visites aux personnes isolées, souvent âgées et sans famille. Une à deux heures par semaine, je vais papoter avec ma "petite mémé". On ne fait rien de grandiose, mais parfois, je sais que je suis la seule personne qu'elle voit de la semaine... alors je me dis qu'au moins, je suis utile à quelqu'un. Je ne vis pas que pour moi et mes proches un petit bout de ma semaine.

ЗАДАНИЯ К ПРАКТИЧЕСКИМ ЗАНЯТИЯМ РАЗДЕЛА 15

Тема практического занятия: Le corps et les mouvements / Тело и движения.

Форма практического задания: составление диалогов, монологов, выполнение учебных индивидуальных и групповых заданий в ходе практических занятий, выполнение лексико-грамматических упражнений.

Составление монологических высказываний

“Ma routine de tous les jours”

Составление диалогических высказываний

- 1) Vous n'êtes pas en forme, vous téléphonez à un/e ami/e qui vous demande ce qui ne va pas. Vous lui expliquez vos problèmes de santé. Il/elle vous donne des conseils.
- 2) Vous êtes malade, vous allez consulter un médecin. Il vous prescrit un traitement. Vous lui posez des questions pour bien comprendre comment vous soigner.

Образцы лексико-грамматических упражнений

Complétez les dialogues :

1. Docteur, je ne ... pas bien : j'ai ... au ventre, j'ai envie de ... après les repas. J'ai aussi des ... de tête et je crois que j'ai un peu de
2. Allongez-vous, je vais vous Où ..., ici ? là ?
3. Je vais vous donner un Mais il faut aller faire des ... de sang. Vous allez prendre ce ... trois fois par jour pendant une semaine, et après revenez me voir avec le résultat des analyses.

2) Complétez les expressions en ajoutant l'auxiliaire avoir ou être, traduisez-les, puis faites des phrases en utilisant les expressions données :

1. chaud
2. mal (à)
3. malade
4. pitié de ...
5. honte (de)
6. l'air
7. froid

8. besoin de ...
9. peur (de)
10. hâte (de)
11. tort (de)
12. l'habitude (de)
13. sommeil
14. fatigué(e)
15. envie de ...
16. horreur de ...
17. raison (de)
18. le temps (de)
19. faim
20. soif

Тема практического занятия: L'hygiène et la beauté / Гигиена и красота.

Форма практического задания: Реферирование газетных статей с использованием клише.

Образец текста для реферирования

Le Dr Jean-Pierre Giordanella, médecin en santé publique, est co-auteur du rapport du think tank "Terra nova" : "Retrouver le sommeil : une affaire publique".

Le sommeil est le dernier facteur de croissance à conquérir, dénoncez-vous dans ce rapport, comme l'a fait avant vous l'essayiste américain Jonathan Crary (1). Comment notre repos est-il devenu un enjeu économique ?

Il y a dix ans, j'avais déjà rédigé un rapport sur le sommeil, mais il était à l'époque très médico-centré. Depuis, la société a beaucoup évolué : le travail de nuit s'est banalisé, les zones urbaines se sont étendues, les tablettes et autres écrans ont envahi nos foyers. Les petits commerces type "Daily Monop" ouvrent tard le soir, ce qui rallonge d'autant plus les journées. Ce n'est plus seulement parce que l'individu a de mauvaises habitudes qu'il dort mal, c'est aussi parce que le cadre est délétère.

Le sommeil est aussi convoité par nos politiques...

Les grandes villes européennes rêvent toutes de devenir des "capitales de la nuit". Paris, Ville Lumière, se veut désormais Ville-Monde. On construit de plus en plus d'hôtels, on crée des zones piétonnes propices à la fête, sans jamais penser au repos des habitants. Chaque soir, il y a 360 événements organisés à Paris. Bertrand Delanoë, l'ancien maire, a ainsi déclaré : "Si vous souhaitez dormir, allez vivre à Rodez !" Avant que la place de la République ne soit occupée par "Nuit debout", le jeune homme qui se présente comme le "maire de la nuit" se demandait comment en faire un endroit vivant la nuit. Mais ne peut-on pas juste dormir à ce moment-là ?

Est-ce essentiellement un problème urbain ?

Non. L'organisation sociale est en cause. Tout le monde a des raisons d'être fatigué et de mal dormir : celui qui cherche un emploi, le cadre qui regarde ses mails tard le soir sur son téléphone pour prendre de l'avance sur le lendemain, l'infirmière qui s'occupe de ses enfants la journée alors qu'elle a travaillé toute la nuit. Le travail de nuit dans les transports, les hôpitaux... s'est développé sans que les temps de récupération soient bien respectés. Lorsqu'on dort le jour, le sommeil est de plus mauvaise qualité parce qu'on se réveille fréquemment. Ceux qui font les "trois huit" sont complètement détraqués.

Au bureau, certaines réunions se tiennent à 19h, alors que le temps de travail pourrait être réparti autrement. Les jeunes aussi sont très touchés. Je travaille à l'hôpital avec des enfants obèses. Ils me racontent qu'ils se mettent au lit à 22h mais qu'ensuite, ils veillent jusqu'à deux heures du matin devant leurs écrans. Le sentiment de fatigue a beau être gommé par leur jeunesse, les soucis de santé sont quand même là. Ces enfants mangent plus de sucre et font moins de sport parce qu'ils sont trop fatigués.

Que faire pour que les Français retrouvent le sommeil ?

Réaffirmer, pour commencer, la différence fondamentale entre le jour et la nuit. "Bien dormir" devrait être un message de santé publique au même titre que "Bien manger". Il faut arrêter de poser un regard délétère sur ceux qui ont besoin de repos. Si un salarié fait un quart d'heure de sieste pour mieux redémarrer, où est le problème ? L'organisation du travail ne doit pas se résumer à du taylorisme aveugle. Chacun doit aussi mettre de l'ordre dans ses comportements : ne plus s'endormir avec la télé, éduquer ses enfants au repos, en les tenant éloignés des tablettes...

L'autre recommandation est de réduire drastiquement la prescription de somnifères. Dans la majorité des cas, le diagnostic de l'insomnie n'est pas correctement posé, alors les médecins, généralistes pour la plupart, donnent à la volée ces médicaments qui entraînent des problèmes d'accoutumance, de dépendance et de somnolence. Nous sommes le deuxième plus gros consommateur de benzodiazépines (anxiolytiques) en Europe, juste derrière le Portugal. Il faudrait une campagne type "Les hypnotiques, c'est pas automatique". Nous préconisons également un enseignement transversal sur le sommeil en fac de médecine. n détectant les apnées du sommeil, les cardiologues arrivent par exemple à réduire les problèmes cardiaques.

РУБЕЖНЫЙ КОНТРОЛЬ К РАЗДЕЛУ 15

Форма рубежного контроля – презентация

Темы для презентаций:

“Comment rendre son lieu de travail plus sain”

“Comment améliorer la santé”

ЗАДАНИЯ К ПРАКТИЧЕСКИМ ЗАНЯТИЯМ РАЗДЕЛА 16

Тема практического занятия: *Vivre au 21e siècle. Les objets connectés. / Жизнь в 21 веке Les MOOCs / Онлайн-обучение.*

Форма практического задания: составление диалогов, монологов; выполнение учебных индивидуальных и групповых заданий в ходе практических занятий, реферирование газетной статьи.

Составление монологических высказываний

“Vivre au 21e siècle: les avantages et les défis”

“La formation via Internet”

Составление диалогических высказываний

Ваш друг/а пользуется своим смартфоном, что мешает его/её учёбе. Вы ему/ей объясняете опасности такого поведения. Вы ему/ей даёте советы, как оторваться от смартфона.

Реферирование и интерпретация публицистического текста

Образец текста для реферирования

Les nouveaux médias et les jeunes

Auto-apprentissage et apprentissage par les pairs

Que se soit dans les activités motivées par l'amitié ou les centres d'intérêt, les jeunes créent et naviguent entre de nouvelles formes d'expression et de nouvelles règles de comportement social. Durant ces processus, ils acquièrent diverses formes de techniques et de compétences en explorant de nouveaux centres d'intérêt, en bricolant et en jouant avec de nouvelles formes de médias. Souvent, ils commencent avec une requête sur Google ou se cachent dans des salles de tchat pour en savoir plus sur le sujet qui les intéresse. Par essai-erreur, ils ajoutent de nouvelles compétences à leur répertoire, comme de savoir créer une vidéo ou personnaliser un jeu ou leur page MySpace. Les adolescents partagent ensuite leurs créations et reçoivent des commentaires des autres. Par son immédiateté et son ampleur, le monde numérique réduit les obstacles à l'apprentissage autonome.

Contrairement à l'image classique, « bricoler » est un fait hautement social et engagé, bien que généralement peu partagé par des amitiés locales. Les jeunes utilisent des connaissances spécialisées à la fois d'adultes et d'adolescents aux quatre coins du monde, avec l'objectif d'améliorer leur savoir-faire et d'acquérir de la réputation auprès de pairs experts. Ce qui rend ces groupes uniques, c'est que si les adultes y participent, leur âge ne les rend pas automatiquement experts. Le bricolage, à de nombreux égards, efface les repères traditionnels de statut et d'autorité.

Les nouveaux médias permettent une liberté et une autonomie que les jeunes ne retrouvent pas dans leurs salles de classe. Les jeunes se respectent quand ils interagissent en ligne, et sont plus prompts à apprendre de leurs pairs que des adultes. Leurs efforts sont surtout appliqués à eux-mêmes, et les résultats apparaissent surtout via l'exploration, ce qui contraste avec l'apprentissage scolaire qui est orienté vers des buts et des objectifs bien définis.

Implications pour les éducateurs, les parents et les décideurs

Les nouveaux médias ont modifié la façon dont les jeunes se socialisent et apprennent. Ce qui soulève une série de questions que les éducateurs, les parents et les décideurs devraient prendre en considération.

Les nouveaux médias sociaux et de divertissement sont utilisés comme des lieux d'apprentissage. Contrairement à la perception qu'en ont les adultes, tout en s'amusant sur l'Internet, les jeunes apprennent les bases de compétences sociales et technologiques dont ils ont besoin pour participer pleinement à la société contemporaine. Riger des barrières à la participation, c'est priver les jeunes de l'accès à ces formes d'apprentissages. La participation à l'âge du numérique signifie plus que d'être capable d'accéder à l'information et à la culture « sérieuse ». Les jeunes tireraient profit d'éducateurs plus ouverts à des formes d'expérimentation et d'exploration sociale qui ne sont généralement pas caractéristiques des établissements d'enseignement.

Reconnaître des distinctions importantes dans la culture et l'alphabétisation de la jeunesse. Les participations en ligne axées sur l'amitié et les centres d'intérêt ont de nombreuses connotations sociales. Par exemple, alors que les activités conduites par l'amitié sont centrées sur une culture de pairs, la participation adulte est mieux accueillie dans des formes d'apprentissage plus bricolées. En outre, le contenu, les façons de relayer et les compétences qui valorisent les jeunes sont très variables selon les types de groupes sociaux qui leur sont associés. La diversité de ces formes d'alphabétisation numérique signifie qu'il est difficile de développer une série de points de repère normalisés pour mesurer les niveaux de compétences et les techniques d'alphabétisation aux nouveaux médias.

Форма рубежного контроля – Кейс “Презентация по типу репортажа”.

Sur Internet trouver un sujet présentant une innovation technologique. Informez-vous et prenez des notes. Comment traiteriez-vous ce sujet dans un JT des nouvelles TECHNOS? Quelles informations illustreriez-vous par des images? Par des schémas? Etc.
Chaque groupe présente à la classe son sujet et détaille la structure du reportage telle qu’il l’a imaginée. La classe donne son avis.

ЗАДАНИЯ К ПРАКТИЧЕСКИМ ЗАНЯТИЯМ РАЗДЕЛА 17

Тема практического занятия: *Le rôle du sport dans la vie / Роль спорта в жизни. Le sport en Russie / Спорт в России.*

Форма практического задания: составление монологов и диалогов; выполнение учебных индивидуальных и групповых заданий в ходе практических занятий.

Составление монологических высказываний

“Je fais du sport pour avoir la pêche”

“Un esprit sain dans un corps sain”

Составление диалогических высказываний

Indiquez à votre ami/e quelques exercices pour rester en forme.

Votre ami/e a beaucoup changé: avant il/elle était rond/e, et maintenant il a perdu 5 kilos.

Vous lui posez des questions pour savoir comment il/elle a atteint ce résultat.

Темы для круглого стола

“Quel rôle joue le sport dans la société?”

“Les événements sportifs, moteurs de développement”

РУБЕЖНЫЙ КОНТРОЛЬ К РАЗДЕЛУ 17

Форма рубежного контроля – Реферирование газетных статей с использованием клише.

Образец текста для реферирования

Pour les JO de Sydney en 2000, le CIO avait lancé « OGGI ». Soit « Olympic Games Global Impact», longue série d’indicateurs pour calculer les conséquences de l’événement sur l’économie australienne. Les Australiens ont rapidement estimé qu’une ardoise de 25 millions de dollars était trop élevée pour un suivi qui n’intéressait plus grand monde, la plupart des élus concernés ayant changé depuis longtemps. Fin d’OGGI, seule étude officielle sur l’impact des Jeux olympiques. Etienne Thobois dirige la candidature de Paris pour ceux de 2024 et se souvient de celle de la Coupe du monde de rugby de 2007 en France : «457 millions de retombées et 130 millions de bénéfice net pour un événement modeste par rapport aux JO, c’est plutôt satisfaisant. Nous n’avions rien eu à construire et avons hérité des stades de la Coupe du monde 1998.»

Wladimir Andreff, l’actuel président du conseil scientifique de l’économie du sport, avait justement dirigé cette étude et se rappelle surtout qu’un cabinet de conseil privé « avait prévu près de 8 milliards d’euros d’impact positif avant la compétition ! ». Pour lui, le premier problème, ce sont ces études prévisionnelles poétiques dont les cabinets conseil abreuvent les élus : « Aucun cabinet de conseil ne va voir un maire pour lui montrer qu’il a tort de créer un stade ou de vouloir les JO. Il dit ce que son client veut entendre, quitte à produire des travaux d’une insigne faiblesse intellectuelle, comme l’étude justifiant la candidature de Paris aux JO de 2012. » Les

Brésiliens ont ainsi cru que la Coupe du monde de football 2014 leur rapporterait une croissance de 1,8 % et la création de 35 000 emplois. La croissance a été négative en 2014, et les emplois créés, en comptant large, n'ont pas dépassé les 7 000.

Les économistes passent pourtant leur temps à mettre en garde les élus. Spécialistes reconnus des retombées des événements sportifs, Robert Baade et Victor Matheson ont brocardé dans une récente étude, publiée en mai dans le *Journal of Economics Perspectives*, les prévisions optimistes des cabinets de conseil. Car les deux économistes sont formels : « *Les Jeux tels qu'ils sont conçus ne sont pas économiquement viables pour la plupart des villes organisatrices.* » Même le FMI a mis en garde, par la voix de l'économiste Andrew Stone, sur le fait que ce type d'événement « *ne rend pas riche mais heureux* ».

Economiste au Smith College, Andrew Zymbalist, artisan de l'abandon de la candidature de Boston pour les JO 2024, va plus loin. « *Je n'ai rien contre les Jeux, explique-t-il, mais ce n'est pas aux contribuables de les payer. Si le privé veut les Jeux, qu'il les paie ! Boston est l'une des villes les plus attractives du monde, avec Harvard et le MIT pour l'enseignement et la recherche ; et elle a une industrie de pointe mondialement reconnue dans les technologies du vivant. Pourquoi s'encombrer de Jeux et aggraver le déficit d'un Massachusetts qui n'a même plus de quoi refaire ses routes et ses chemins de fer ?* »

Les élus adorent les études d'impact, et les économistes préfèrent les analyses coûts/avantages. Christophe Lepetit, économiste au CD S (Centre de droit et d'économie du sport), a réalisé les études d'impact sur l'Euro 2016 et constate qu'elles « *peuvent être très limitées : calcul du chiffre d'affaires rapporté aux investissements, c'est du comptable à court terme. On ne prend jamais en compte les opportunités : investir 1,7 milliard dans la R&D plutôt que dans l'Euro 2016 aurait quelles conséquences ?* ».

La bonne question, pour Jean-Jacques Gouguet, directeur des études au CD S, est celle de l'héritage. Quelle trace l'événement laisse-t-il sur le long terme ? Autre chose qu'un grand cimetière d'éléphants blancs, avec pêle-mêle les stades de foot d'Afrique du Sud et du Brésil, les installations olympiques de Pékin, Sochi ou Athènes ? « *Il faut prendre en compte l'utilité sociale des équipements ou des événements, estime Jean-Jacques Gouguet, et calculer les externalités, positives ou non, dans l'éducation, la santé, la citoyenneté, le vivre-ensemble. Un grand événement doit avoir un gain sociétal autant qu'un gain d'image et d'attractivité pour un territoire.* »

La référence ? Barcelone et ses JO en 1992, qui auraient fait gagner des décennies à la ville et à la Catalogne. « *Il fallait rénover la ville et lancer son développement économique à la sortie du franquisme, explique Jean-Jacques Gouguet. Personne n'était d'accord sur la stratégie. Les JO ont mis ville, province et capitale d'accord. Ça a été le catalyseur d'une politique publique. D'un strict point de vue comptable, les JO ont été déficitaires. Économiquement, ils ont permis de faire gagner cinquante ans à Barcelone, tout le monde le sait, même si personne ne l'a analysé scientifiquement.* »

Olivier Ginon, le président de GL vents, à l'origine d'événementiels et d'infrastructures dans la plupart des villes olympiques, avance une estimation : « *A Rio, pour la Coupe du monde et les Jeux, on a construit un parc expo de 50 hectares de 140 millions. On y fait 50 millions de chiffre d'affaires par an ! Pour les retombées, prenez un Salon comme le Sirha [Salon professionnel consacré à l'hôtellerie et à la restauration et aux métiers de bouche] que nous organisons chaque année à Lyon. Il nous coûte 30 millions et en rapporte 150 à la ville. Même avec un rapport plus modeste, pour le LOU, ce sera deux à trois fois le budget du club en retombées pour la ville.* »

Les économistes seront-ils enfin entendus ? Peut-être. Paris invente par exemple les premiers Jeux « humbles ». « *Pour l'impact nous sommes sur trois critères simples, la construction, l'organisation et l'impact touristique direct*, commente Etienne Thobois. *L'étude réalisée par Jean-Jacques Gouguet et validée par trois économistes assez "JO sceptiques", Wladimir Andreff, Holger Preuss et Stefan Szymanski, conclut à 10, 7 milliards de retombées positives et 247 000 emplois créés pour l'Île-de-France.* »

La raison ? L'absence de dépenses excessives. « *Sotchi, en 2014, a dû installer le tout-à-l'égout, créer des routes et des aéroports, des pistes de ski ex nihilo et 27 000 chambres*, continue M. Thobois. *Paris a déjà 95 % des installations et suffisamment de transports et d'hôtellerie. Mieux : nous construisons des logements dans une région qui doit en produire 70 000 par an et n'y arrive pas. Nous construisons un village média, non pas que nous ayons besoin de chambres, mais pour servir le développement du territoire de Dugny et du Bourget.* »

ЗАДАНИЯ К ПРАКТИЧЕСКИМ ЗАНЯТИЯМ РАЗДЕЛА 18

Тема практического занятия: La protection de la nature. / Защита окружающей среды. Les problèmes écologiques / Проблемы экологии.

Форма практического задания: выполнение учебных индивидуальных и групповых заданий в ходе практических занятий, реферирование и интерпретация публицистического текста

Темы для дискуссии

“Les problèmes écologiques: quelles solutions?”

“Les petits gestes écologiques de tous les jours”

Реферирование и интерпретация публицистического текста

Образец текста для реферирования

Les gestes écologiques au quotidien

Que veut dire « gestes écologiques » ?

Le terme « écologie » a été inventé en 1866 par Ernst Haeckel, un biologiste allemand pour expliquer l'étude des relations entre les êtres vivants et leur environnement. Aujourd'hui, ce terme a légèrement été détourné de son sens premier et désigne dorénavant l'action de l'homme sur son environnement.

Lorsqu'on parle d'écologie, c'est avant tout de façon positive, pour minimiser l'impact de l'homme sur l'environnement de plusieurs façons : la gestion des déchets, l'énergie en favorisant les énergies renouvelables plutôt que les énergies fossiles, l'habitat écologique, l'alimentation et la santé, le développement durable, la place de l'automobile dans notre société. Cependant, il est également possible pour chacun de réduire son empreinte écologique au travers de certains petits gestes écologiques quotidiens qui ne demandent pas beaucoup d'efforts excepté un léger changement dans nos habitudes.

Les comportements écologiques au quotidien

Voici, à titre d'exemple, quelques petits gestes éco-citoyens que vous pouvez effectuer au quotidien pour réduire de façon sensible votre impact sur l'environnement :

Acheter des produits avec un label écologique certifié : NF environnement, colabel, AB, Nature et Progrès, NaturePlus, Cosmétique Bio... Il en existe de nombreux dans différents domaines.

Trier les déchets : en France, nous jetons actuellement environ 460 kg de déchets par personne chaque année.

Réduire nos déchets en évitant au maximum les produits jetables et en privilégiant les produits réutilisables.

Réparer ou donner au lieu de jeter.

Economiser l'eau : prendre une douche au lieu d'un bain, par exemple et couper l'eau pendant qu'on se savonne ou lorsqu'on se brosse les dents...

Réduire sa consommation d'électricité : ne pas laisser les appareils inutilisés allumés en permanence ou en veille et les arrêter totalement, éteindre la lumière en quittant une pièce, utiliser des moyens de chauffage écologiques plutôt que le chauffage électrique, gros consommateur d'énergie...

Dans les transports : utiliser des moyens écologiques (vélos, marche à pied) lorsque c'est possible, le covoiturage, les transports en commun...

Dans l'alimentation : acheter des produits peu transformés et emballés, préférer les produits vendus en vrac ou à la coupe, acheter au fur et à mesure en fonction de ses besoins...

Consommer l'eau du robinet en installant un système de filtration d'eau si nécessaire ou dans des bouteilles en verre : ne pas acheter de l'eau en bouteille plastique

Refuser la publicité dans la boîte aux lettres en y apposant un autocollant

« STOP PUB ».

Rapporter ses médicaments en pharmacie.

Au jardin : arroser de préférence le matin ou le soir, récupérer l'eau de pluie, ne pas arroser la pelouse, composter les déchets ... et même en appartement, si vous n'avez pas de jardin, vous pouvez installer un lombricomposteur.

Dans la nature : ne pas allumer de feu, ne pas prélever d'espèces sauvages, ne pas jeter d'emballages ou de détritiques ...

Utiliser des sacs de poubelles réutilisables comme les sacs « petitbag » qui prennent très peu de place et sont réutilisables de très nombreuses fois...

Une poubelle pour voiture pour collecter les déchets

Le sac « petitbag » est le premier sac de collecte de déchets pour voiture . Il se glisse tout simplement sur la boîte de vitesse de votre véhicule et est donc toujours à portée de main pour y mettre vos déchets.

Il est personnalisable et réutilisable de nombreuses fois. Il existe dans des coloris très variés et il est imprimé avec des encres d'impression aux normes européennes. Vous pouvez également le laver en machine à 30°C et enfin, il est réalisé en tissu non tissé Haute Qualité (TNT HQ) avec des matériaux entièrement recyclables. Il répond à la norme NF N ISO/CEI 17025.

Le sac « petitbag » est très solide : rigide, il résiste à l'abrasion et il est quasi-indéchirable. De plus, il est vraiment très léger (moins de 4 grammes) et sa durée de vie est importante du fait de sa composition et de la technique utilisée pour sa fabrication. Il dure en moyenne 365 jours pour une utilisation quotidienne et « une récolte de 52 litres » de déchets par voiture en moyenne sur un an.

Il permet ainsi de collecter les déchets directement à la source et d'effectuer un tri sélectif dans les bacs de tri de déchets appropriés. Très pratique et utile, le sac « petitbag » est donc un produit durable qui vous permet de réduire votre empreinte écologique sur l'environnement.

РУБЕЖНЫЙ КОНТРОЛЬ К РАЗДЕЛУ 18

Форма рубежного контроля – презентация.

Тема презентации: “Les défis écologiques dans le monde actuel”.

РАЗДЕЛ 3. УЧЕБНО-МЕТОДИЧЕСКОЕ ОБЕСПЕЧЕНИЕ САМОСТОЯТЕЛЬНОЙ РАБОТЫ ОБУЧАЮЩИХСЯ ПО ДИСЦИПЛИНЕ (МОДУЛЮ)

3.1. Виды самостоятельной работы обучающихся по дисциплине (модулю)

Очной формы обучения

Раздел, тема	Количество часов	Вид самостоятельной работы
Модуль 1. (семестр 3)		
Раздел 1. La description des personnes / Описание людей	5	Составление монологических высказываний
	5	Проект
	5	Проработка вопросов для самостоятельной работы
Раздел 2. Les loisirs / Увлечения	5	Составление монологических высказываний
	5	Письмо другу
	5	Проработка вопросов для самостоятельной работы
Раздел 3. La maison/ Дом	5	Составление монологических высказываний
	5	Сочинение
	5	Проработка вопросов для самостоятельной работы
Общий объем по модулю/семестру, часов	45	
Модуль 2. (семестр 4)		
Раздел 4. Les moyens de transport / Виды транспорта	5	Составление монологических высказываний
	5	Ролевая игра
	5	Проработка вопросов для самостоятельной работы
Раздел 5. La nature /Природа	5	Составление монологических высказываний
	5	Сочинение
	5	Проработка вопросов для самостоятельной работы
Раздел 6. L'informatique / Информационные технологии	5	Составление монологических высказываний
	5	Письмо
	5	Проработка вопросов для самостоятельной работы
Общий объем по модулю/семестру, часов	45	
Модуль 3. (семестр 5)		
Раздел 7. La géographie et le	5	Составление монологических высказываний

monde / География мира	5	Реферирование газетных статей с использованием клише
	5	Проработка вопросов для самостоятельной работы
Раздел 8. Les voyages / Путешествия	5	Составление монологических высказываний
	5	Сочинение
	5	Проработка вопросов для самостоятельной работы
Раздел 9. Les projets de vacances / Планирование отдыха	5	Составление монологических высказываний
	5	Сочинение
	5	Проработка вопросов для самостоятельной работы
Общий объем по модулю/семестру, часов	45	
Модуль 4. (семестр 6)		
Раздел 10. La carrière et la profession / Карьера и профессия	5	Составление монологических высказываний
	5	Проект
	5	Проработка вопросов для самостоятельной работы
Раздел 11. La vie d'entreprise / Деятельность предприятия	5	Дискуссия
	5	Реферирование и интерпретация публицистического текста
	5	Проработка вопросов для самостоятельной работы
Раздел 12. L'économie / Экономика	5	Составление монологических высказываний
	5	Аудирование
	5	Проработка вопросов для самостоятельной работы
Общий объем по модулю/семестру, часов	45	
Модуль 5. (семестр 7)		
Раздел 13. La société / Общество	6	Составление монологических высказываний

	6	Сочинение
	11	Проработка вопросов для самостоятельной работы
Раздел 14. La vie sociale / Общественная жизнь	5	Составление монологических высказываний
	6	Реферирование и интерпретация публицистического текста с использованием клише
	11	Проработка вопросов для самостоятельной работы
Общий объем по модулю/семестру, часов	45	
Модуль 6. (семестр 8)		
Раздел 15. La santé / Здоровье	6	Составление монологических высказываний
	6	Презентация
	11	Проработка вопросов для самостоятельной работы
Раздел 16. Le progrès technique / Технический прогресс	5	Составление монологических высказываний
	6	Кейс “Презентация по типу репортажа”
	11	Проработка вопросов для самостоятельной работы
Общий объем по модулю/семестру, часов	45	
Модуль 7. (семестр 9)		
Раздел 17. Le sport / Спорт	2	Составление монологических высказываний
	2	Реферирование газетных статей с использованием клише
	4	Проработка вопросов для самостоятельной работы
Раздел 18. L'écologie / Экология	2	Составление монологических высказываний
	2	Презентация
	4	Проработка вопросов для самостоятельной работы
Общий объем по модулю/семестру, часов	16	
Общий объем по дисциплине (модулю), часов	286	

3.2. Задания для самостоятельной работы

Вопросы для самостоятельной работы к Разделу 1

Des questions pour décrire une personne:

1. Quel âge a-t-il?
2. Où est-ce qu'il habite?
3. Quelle est sa profession?
4. Comment est-il?
5. Quelle est sa taille?
6. Il a les yeux de quelle couleur?
7. Porte-il des lunettes?
8. Qu'est-ce qu'il porte d'habitude?
9. Quels sont ses passe-temps favoris?
10. Quelles sont ses habitudes?
11. Est-ce qu'il fait du sport?

Вопросы для самостоятельной работы к Разделу 2

1. Comment passez-vous votre temps libre?
2. Que faites-vous le week-end?
3. Aimez-vous bricoler?
4. Aimez-vous jardiner?
5. Avez-vous beaucoup d'amis? Que faites-vous ensemble?
6. Quelle musique préférez-vous?
7. Quel livre lisez-vous en ce moment?
8. Faites-vous du sport? Quel sport pratiquez-vous?

Вопросы для самостоятельной работы к Разделу 3

1. Où habitez-vous ?
2. Votre maison où se trouve-t-il ?
3. Combien d'étages y a-t-il dans votre maison ?
4. Comment est votre appartement ?
5. Combien de pièces y a-t-il dans votre appartement ?
6. Décrivez votre chambre.
7. Décrivez votre cuisine.
8. Connaissez-vous vos voisins?

Вопросы для самостоятельной работы к Разделу 4

1. Quel moyen de transport préférez-vous? Pourquoi?
2. Combien de fois par jour prenez-vous le métro?
3. Où se trouve la station de métro la plus proche de votre maison?
4. Comment s'appelle-t-elle?
5. Où se trouve l'arrêt de bus le plus proche de votre maison?
6. Comment faites-vous pour aller à l'université?
7. Quelle est la durée de votre trajet?
8. Savez-vous conduire une voiture?

9. Quand avez-vous passé votre permis?
10. Comment trouvez-vous la circulation routière en ville?

Вопросы для самостоятельной работы к Разделу 5

1. Quel temps fait-il aujourd'hui?
2. Quel temps fait-il en été?
3. Quel temps fait-il en hiver?
4. Quels sont les mois de l'année?
5. Quel est votre mois préféré? Pourquoi?
6. Aimez-vous aller à la campagne?
7. Comment est votre maison de campagne?
8. Que faites-vous à la campagne?
9. Allez-vous à la mer en été?
10. Quel est votre passé-temps préféré au bord de la mer?

Вопросы для самостоятельной работы к Разделу 6

Темы эссе:

1. L'ordinateur dans ma vie
2. Réseaux sociaux: le pour et le contre

Вопросы для самостоятельной работы к Разделу 7

1. Le réchauffement climatique: causes et conséquences.
2. La lutte contre le réchauffement climatique: dépend-elle de décisions politiques ou bien de la mobilisation des populations civiles?
3. Regardez-vous la météo à la télévision? Aimez-vous savoir le temps qu'il fait ailleurs ? Vous intéressez-vous aux désordres climatiques qui se produisent dans d'autres régions du monde? Pourquoi?

Вопросы для самостоятельной работы к Разделу 8

Des questions pour demander des informations sur le voyage:

1. Quel est la durée du voyage ?
2. Il arrive à quelle heure ?
3. Je voudrais acheter un aller-retour pour (Paris, Marseille etc.), s'il vous plaît ?
4. Quelle est le trajet le plus direct / le plus touristique pour aller à ce musée ?
5. Est-ce que la rue Charles de Gaulle est loin d'ici ?
6. Comment est-ce que je peux aller jusqu'à l'arrêt de bus le plus proche ?

Вопросы для самостоятельной работы к Разделу 9

Des questions pour demander des informations sur le voyage:

1. Qu'est-ce que vous me conseillez de visiter ?
2. Qu'est-ce qu'il y a à voir ici / dans la région ?
3. À quelle heure ouvrent les musées ?
4. Est-ce qu'il y a une carte de réduction pour les musées et les autres sites touristiques de la ville ?
5. Pouvez-vous m'indiquer un restaurant de spécialités régionales ?

6. Est-ce qu'il y a des excursions organisées pour voir ce château ?

Вопросы для самостоятельной работы к Разделу 10

1. Dans quelle mesure le travail à domicile est-il utile?
2. Quelles compétences et qualités personnelles un candidat doit-il posséder pour postuler à un poste de traducteur?

Вопросы для самостоятельной работы к Разделу 11

1. Quels facteurs prendrez-vous en considération lors du choix d'un emploi?
2. Avez-vous déjà passé un entretien? Si vous l'avez fait, c'était pour quel poste? Quelles questions difficiles vous a-t-on posées? Comment vous sentiez-vous après cet entretien? Quel a été le résultat?

Вопросы для самостоятельной работы к Разделу 12

1. Quelles sont les grandes réussites de l'économie française
2. Décrivez la situation économique actuelle: les problèmes et les défis.

Вопросы для самостоятельной работы к Разделу 13

1. Comment peut-on réduire le chômage des jeunes?
2. Quelles sont les raisons des conflits des générations?

Вопросы для самостоятельной работы к Разделу 14

1. Avez-vous de l'expérience de travailleur bénévole? Parlez de cela.
2. Bénévolat, quels sont ses missions, ses buts et objectifs?

Вопросы для самостоятельной работы к Разделу 15

1. Comment rendre son lieu de travail plus sain ?
2. Comment améliorer la santé?

Вопросы для самостоятельной работы к Разделу 16

Темы для дискуссии

“La nouvelle tyrannie : être toujours connecté”

“La société de l'information au 21e siècle: avantages et défis”

Вопросы для самостоятельной работы к Разделу 17

1. Quel rôle joue le sport dans la société?
2. Est-ce que les événements sportifs sont les moteurs de développement?

Вопросы для самостоятельной работы к Разделу 18

1. Comment améliorer la situation écologique dans le monde?
2. Quelles sont les raisons des problèmes écologiques?

3.3. Методические указания к самостоятельной работе по дисциплине (модулю)

Освоение слушателями программы предполагает изучение материалов дисциплин (модулей) в ходе самостоятельной работы.

Для успешного освоения дисциплины (модуля) и достижения поставленных целей необходимо внимательно ознакомиться с рабочей программой дисциплины (модуля), доступной в электронной информационно-образовательной среде РГСУ.

Следует обратить внимание на списки основной и дополнительной литературы, на предлагаемые преподавателем ресурсы информационно-телекоммуникационной сети Интернет. Эта информация необходима для самостоятельной работы обучающегося.

Для более углубленного изучения темы задания для самостоятельной работы рекомендуется выполнять параллельно с изучением данной темы. При выполнении заданий по возможности используйте наглядное представление материала.

Самостоятельная работа включает разнообразный комплекс видов и форм работы обучающихся.

Написание реферата (доклада).

Требования к структуре реферата (доклада):

Работа должна содержать систематизацию и краткое изложение материала из не менее 5-и литературных источников (монографий, научных статей и докладов) по выбранной теме.

Основные требования к оформлению:

Структура доклада (реферата): 1) титульный лист; 2) содержание (в нем последовательно указываются названия пунктов доклада (реферата), указываются страницы, с которых начинается каждый пункт); 3) введение (формулируется суть исследуемой проблемы, обосновывается выбор темы, определяются ее значимость и актуальность, указываются цель и задачи доклада (реферата), дается характеристика используемой литературы); 4) основная часть (каждый раздел ее доказательно раскрывает исследуемый вопрос); 5) выводы и заключение (подводятся итоги или делается обобщенный вывод по теме доклада (реферата)); 6) литература.

Доклад (реферат) оформляется на одной стороне листа белой бумаги формата А4 (210x297 мм). Интервал межстрочный -полупетельный. Цвет шрифта - черный. Гарнитура шрифта основного текста - «Times New Roman» или аналогичная. Кегль (размер) от 12 до 14 пунктов. Размеры полей страницы (не менее): правое 10 мм, верхнее – 15 мм, нижнее – 20 мм, левое - 25 мм. Формат абзаца: полное выравнивание («по ширине»). Отступ красной строки одинаковый по всему тексту – 15 мм. Страницы должны быть пронумерованы с учётом титульного листа (на титульном листе номер страницы не ставится). В работах используются цитаты, статистические материалы. Эти данные оформляются в виде сносок (ссылок и примечаний). Внутритекстовые, подстрочные и затекстовые библиографические ссылки должны оформляться в соответствии с ГОСТ Р 7.0.5-2008 «Библиографическая ссылка». Общие требования и правила составления».

Реферат (доклад) сдается в бумажном и электронном виде (10 - 20 печатных страниц).

При проверке реферата (доклада) на антиплагиат - www.antiplagiat.ru - (более 50% заимствований) работа не принимается.

Выполнение тестовых заданий.

Тестовые задания содержат вопросы и 3-4 варианта ответа по базовым положениям изучаемой темы, составлены с расчетом на знания, полученные слушателями в процессе изучения темы.

Тестовые задания выполняются в письменной или электронной форме и сдаются преподавателю, ведущему дисциплину (модуль).

Написание эссе.

Эссе - вид самостоятельной исследовательской работы обучающихся, с целью углубления и закрепления теоретических знаний и освоения практических навыков. Цель эссе состоит в развитии самостоятельного творческого мышления и письменного изложения собственных мыслей. При написании эссе слушатель должен представить развернутый письменный ответ на теоретический или практический актуальный вопрос, объявленный преподавателем в аудитории непосредственно перед ее написанием. В процессе написания эссе разрешается пользоваться нормативно-правовыми актами, конспектом лекций (в печатном виде). Использование интернет-

ресурсов не допускается. Темы эссе преподаватель предлагает из числа тех, которые слушатели уже рассматривали на лекциях или семинарских занятиях, исходя из содержания заданий в составе оценочных средств. По решению преподавателя, в качестве темы эссе может быть выбрана одна или несколько тем, которые могут быть распределены между слушателями по желанию.

Эссе проводится письменно, по объему не более 3-х печатных листов.

Требования к оформлению эссе:

Эссе выполняется на компьютере (гарнитура Times New Roman, шрифт 14) через 1,5 интервала с полями: верхнее, нижнее – 2; правое – 3; левое – 1,5. Отступ первой строки абзаца – 1,25. Сноски – постраничные. Таблицы и рисунки встраиваются в текст работы. При этом обязательный заголовок таблицы надо размещать над табличным полем, а рисунки сопровождать подрисуночными подписями. При включении в эссе нескольких таблиц и/или рисунков их нумерация обязательна. Обязательна и нумерация страниц. Их целесообразно проставлять внизу страницы – по середине или в правом углу. Номер страницы не ставится на титульном листе, но в общее число страниц он включается. Объем эссе, без учета приложений, не должен превышать 5 страниц. Значительное превышение установленного объема является недостатком работы и указывает на то, что слушатель не сумел отобрать и переработать необходимый материал.

Работа должна содержать собственные умозаключения по сути поставленной проблемы, включать самостоятельно проведенный анализ по сути этой проблемы, выводы, обобщающие авторскую позицию по поставленной проблеме.

РАЗДЕЛ 4. ОЦЕНОЧНЫЕ МАТЕРИАЛЫ ПО ДИСЦИПЛИНЕ (МОДУЛЮ)

4.1. Форма промежуточной аттестации обучающегося по дисциплине (модулю)

Контрольным мероприятием промежуточной аттестации обучающихся по дисциплине (модулю) является зачет в 3, 5, 7 семестрах, дифференцированный зачет в 4, 6, 8 семестре, экзамен в 9 семестре. Они проводятся в устной форме.

4.2. Оценочные материалы, определяющие процедуры оценивания знаний, умений, навыков и (или) опыта деятельности, характеризующих этапы формирования компетенций

4.2.1. Организационные основы применения балльно-рейтинговой системы оценки успеваемости обучающихся по дисциплине (модулю)

Оценка качества освоения обучающимися дисциплины (модуля) реализуется в формате балльно-рейтинговой системы оценки успеваемости обучающихся (БРСО).

БРСО в ходе текущего контроля успеваемости и промежуточной аттестации осуществляется по 100-балльной шкале.

Академический рейтинг обучающегося по дисциплине (модулю) складывается из результатов:

- текущего контроля успеваемости (максимальный текущий рейтинг обучающегося 80 рейтинговых баллов;
- промежуточной аттестации (максимальный рубежный рейтинг обучающегося 20 рейтинговых баллов.

Условия оценки освоения обучающимся дисциплины (модуля) в формате БРСО доводятся преподавателем до сведения обучающихся на первом учебном занятии, а также размещены в свободном доступе в электронной информационно-образовательной среде Университета.

4.2.2. Проведение текущего контроля успеваемости обучающихся по дисциплине (модулю) в соответствии с балльно-рейтинговой системой оценки успеваемости обучающегося

В течение учебного семестра до промежуточной аттестации на основании утвержденной рабочей программы дисциплины (модуля) формируется текущий рейтинг обучающегося.

Текущий рейтинг обучающегося складывается как сумма рейтинговых баллов, полученных им в течение учебного семестра по всем видам учебных занятий по дисциплине (модулю).

В процессе текущего контроля оцениваются следующие действия обучающегося, направленные на освоение компетенций в рамках изучения учебной дисциплины:

– академическая активность (посещаемость учебных занятий, самостоятельное изучение содержания учебной дисциплины в электронной информационно-образовательной среде, соблюдение сроков сдачи практических заданий и текущих контрольных мероприятий и др.);

– выполнение и сдача текущих и итогового практических заданий (эссе, рефераты, творческие задания, кейс-задания, лабораторные работы, расчетные задания и др., активное участие в групповых интерактивных занятиях (дискуссии, WiKi-проекты и др.), защита проектов и др.);

– прохождение рубежей текущего контроля, включая соблюдение графика их прохождения в электронной информационно-образовательной среде.

Для планирования расчета текущего рейтинга обучающегося используются следующие пропорции:

Вид учебного действия	Максимальная рейтинговая оценка, баллов
академическая активность	10
практические задания	40
<i>из них: текущие практические задания</i>	20
<i>итоговое практическое задание</i>	20
рубежи текущего контроля	30
ИТОГО:	80

В течение учебного семестра по дисциплине (модулю) обучающимся должен быть накоплен текущий рейтинг не менее 52 рейтинговых баллов (65% от максимального значения текущего рейтинга).

Необходимыми условиями допуска обучающегося к промежуточной аттестации по дисциплине являются положительное прохождение обучающимся не менее 65% рубежей текущего контроля с накоплением не менее 65% максимального рейтингового балла за каждый рубеж текущего контроля и положительное выполнение итогового практического задания с накоплением не менее 65% максимального рейтингового балла, установленного за итоговое практическое задание.

Невыполнение вышеуказанных условий является текущей академической задолженностью, которая должна быть ликвидирована обучающимся до контрольного мероприятия промежуточной аттестации.

Сведения о наличии у обучающихся текущей академической задолженности, сроках и порядке добора рейтинговых баллов для её ликвидации доводятся до обучающихся педагогическим работником.

В случае неликвидации текущей академической задолженности, педагогический работник обязан во время контрольного мероприятия промежуточной аттестации поставить обучающемуся 0 рейтинговых баллов. В этом случае ликвидация текущей академической задолженности возможна в периоды проведения повторной промежуточной аттестации.

4.2.3. Проведение промежуточной аттестации обучающихся по дисциплине (модулю) в соответствии с балльно-рейтинговой системой оценки успеваемости обучающегося

Промежуточная аттестация по дисциплине (модулю) проводится в соответствии с Положением о промежуточной аттестации обучающихся по основным профессиональным образовательным программам в Российском государственном социальном университете и Положением о балльно-рейтинговой системе оценки успеваемости обучающихся по основным

профессиональным образовательным программам в Российском государственном социальном университете в действующей редакции.

На промежуточную аттестацию отводится 20 рейтинговых баллов.

Ответы обучающегося на контрольном мероприятии промежуточной аттестации оцениваются педагогическим работником по 20 - балльной шкале, а итоговая оценка по дисциплине (модулю) выставляется по пятибалльной системе для дифференцированного зачета.

Критерии выставления оценки определяются Положением о балльно-рейтинговой системе оценки успеваемости обучающихся по основным профессиональным образовательным программам высшего образования - программам специалитета, программам специалитета, программам магистратуры в Российском государственном социальном университете.

В процессе определения рубежного рейтинга обучающегося используется следующая шкала:

Рубежный рейтинг	Критерии оценки освоения обучающимся учебной дисциплины в ходе контрольных мероприятий промежуточной аттестации
19-20 рейтинговых баллов	обучающийся глубоко и прочно усвоил программный материал, исчерпывающе, последовательно, грамотно и логически стройно его излагает, тесно увязывает с задачами и будущей деятельностью, не затрудняется с ответом при видоизменении задания, свободно справляется с задачами и практическими заданиями, правильно обосновывает принятые решения, умеет самостоятельно обобщать и излагать материал, не допуская ошибок
16-18 рейтинговых баллов	обучающийся твердо знает программный материал, грамотно и по существу излагает его, не допуская существенных неточностей в ответе на вопрос, может правильно применять теоретические положения и владеет необходимыми умениями и навыками при выполнении практических заданий
13-15 рейтинговых баллов	обучающийся освоил основной материал, но не знает отдельных деталей, допускает неточности, недостаточно правильные формулировки, нарушает последовательность в изложении программного материала и испытывает затруднения в выполнении практических заданий
1-12 рейтинговых баллов	обучающийся не знает значительной части программного материала, допускает существенные ошибки, с большими затруднениями выполняет практические задания
0 рейтинговых баллов	не аттестован

4.3. Перечень заданий для проведения текущей и промежуточной оценки знаний, умений, навыков и (или) опыта деятельности, характеризующих этапы формирования компетенций

4.3.1. Оценочные материалы для проведения текущей аттестации и рубежного контроля, обучающихся по дисциплине (модулю)

Перечень вопросов рубежного контроля и текущей аттестации

№ п/п	Контролируемые разделы (темы), дисциплины	Код контролируемой компетенции	Форма рубежного контроля	Вопросы/задания рубежного контроля
1.	Раздел -1 «La description des personnes / Описание людей»	УК-5; ОПК-1; ОПК-3; ПК-1	проект	Проектное задание: Décrivez le personnage principal d'un livre sans le nommer. Le groupe va deviner son nom à partir de votre récit.
2.	Раздел -2 «Les loisirs / Увлечения»	УК-5; ОПК-1; ОПК-3; ПК-1	письмо другу	Vous écrivez à votre ami français et vous lui parlez de ce que vous aimez faire quand vous êtes libre. Vous lui posez des questions sur son passe-temps préféré.
3.	Раздел -3 «La maison/ Дом»	УК-5; ОПК-1; ОПК-3; ПК-1	сочинение	Примерные темы сочинений: “Mon quartier” “L'appartement de mon rêve”

4.	Раздел -4 «Les moyens de transport / Виды транспорта»	УК-5; ОПК-1; ОПК-3; ПК-1	ролевая игра	<p>1) Situation: Vous êtes à Paris et vous ne savez pas quel bus il faut prendre pour aller au musée du Louvre. Vous posez des questions au passants, vous demandez où se trouve l'arrêt de bus le plus proche, combien de temps le trajet va vous prendre etc.</p> <p>2) Situation: Vous êtes à la gare et vous achetez un billet pour aller à Toulouse. Vous demandez deux places adulte en 2e classe; vous demandez l'heure de départ, l'heure d'arrivée et le prix des deux billets. Départ: mardi 14 mars à 10h20 Paris-Monparnasse Arrivée: mardi 14 mars à 17h30 Toulouse. Un aller simple: 68 euros</p>
5.	Раздел -5 «La nature /Природа»	УК-5; ОПК-1; ОПК-3; ПК-1	сочинение	<p>Примерные темы сочинений: “Ma saison de l’année préférée” “Protégeons la nature!”</p>
6.	Раздел -6 «L’informatique / Информационные технологии»	УК-5; ОПК-1; ОПК-3; ПК-1	письмо	<p>Задание: Vous écrivez au directeur de l’école de langues pour le convaincre de la nécessité d’intégrer les technologies dans les activités éducatives (250 mots environ).</p>
7.	Раздел -7 «La géographie et le monde / География мира»	УК-5; ОПК-1; ОПК-3; ПК-1	Реферирование газетных статей с поль	<p>Текст «Face à la crise, les Français se détournent de l'environnement»</p>

			зовани е м клише.	
8.	Раздел -8 «Les voyages / Путешествия»	УК-5; ОПК-1; ОПК-3; ПК-1	сочинен ие	Примерные темы сочинений: “Préférez-vous voyager seul ou accompagné” “Si je vais dans une ville inconnue ...”
9.	Раздел -9 «Les projets de vacances / Планирование отдыха»	УК-5; ОПК-1; ОПК-3; ПК-1	сочинен ие	Примерные темы сочинений: “La sortie la plus réussie de mes vacances” “L’événement qui m’a le plus marqué”
10.	Раздел -10 «La carrière et la profession / Карьера и профессия»	УК-5; ОПК-1; ОПК-3; ПК-1	проект	Rédigez un CV.
11.	Раздел -11 «La vie d’entreprise / Деятельность предприятия»	УК-5; ОПК-1; ОПК-3; ПК-1	Рефери ровани е и интерп	Текст «Un an après leur sortie d’études, 82% des jeunes diplômés ont un emploi»

			ретация я публицистического текста	
12.	Раздел -12 «L'économie /Экономика»	УК-5; ОПК-1; ОПК-3; ПК-1	аудирование	Пример задания: Écoutez l'enregistrement, puis répondez aux questions : 1. Quelle est la profession des participants ? 2. Quel est leur volume horaire de travail ? 3. Quel est le montant de leur rémunération ? 4. Quels sont les avantages de leur profession ? 5. Quels sont les inconvénients de leur profession ?
13.	Раздел -13 «La société / Общество»	УК-5; ОПК-1; ОПК-3; ПК-1	сочинение	Темы для сочинений: “Les problèmes des jeunes et des ados de ma ville” “À quels problèmes les jeunes d'aujourd'hui doivent-ils faire face ?”
14.	Раздел -14 «La vie sociale / Общественная жизнь»	УК-5; ОПК-1; ОПК-3; ПК-1	Реферирование и интерпретация публицистического	Текст "L'engagement bénévole n'est pas facile à vivre tous les jours, mais il est une source de bonheur"

			текста с использованием клише.	
15.	Раздел -15 «La santé / Здоровье»	УК-5; ОПК-1; ОПК-3; ПК-1	презентация	Темы для презентаций: “Comment rendre son lieu de travail plus sain” “Comment améliorer la santé”
16.	Раздел-16 «Le progrès technique / Технический прогресс»	УК-5; ОПК-1; ОПК-3; ПК-1	Кейс “Презентация по типу репортажа”	Sur Internet trouver un sujet présentant une innovation technologique. Informez-vous et prenez des notes. Comment traiteriez-vous ce sujet dans un JT des nouvelles TECHNOS? Quelles informations illustreriez-vous par des images? Par des schémas? Etc. Chaque groupe présente à la classe son sujet et détaille la structure du reportage telle qu’il l’a imaginée. La classe donne son avis.
17.	Раздел -17 «Le sport / Спорт»	УК-5; ОПК-1; ОПК-3; ПК-1	Реферирование газетных статей	Текст «Pour les JO de Sydney en 2000, le CIO avait lancé «OGGI »»

			использованием клише.	
18.	Раздел -18 «L'écologie / Экология»	УК-5; ОПК-1; ОПК-3; ПК-1	презентация	Тема презентации: “Les défis écologiques dans le monde actuel”.

4.3.2. Оценочные материалы для проведения промежуточной аттестации обучающихся по дисциплине (модулю)

Вопросы/задания для проведения промежуточной аттестации обучающихся по дисциплине (модулю)

Коды контролируемой компетенций	Вопросы /задания
УК-5; ОПК-1; ОПК-3; ПК-1	<p>Модуль 1.</p> <p>Примерный перечень теоретических вопросов:</p> <ol style="list-style-type: none">1. Спряжение глаголов I, II группы в настоящем времени2. Спряжение глаголов III группы в настоящем времени3. Особенности употребления количественных наречий и существительных4. Неупотребление артикля после количественных наречий и слов, обозначающих количество5. Наречия <i>très, beaucoup, plus</i>6. Ближайшее будущее время7. Употребление неопределенного и определенного артикля <p>Практическое задание:</p> <p>Раскрыть лексическую тему:</p> <ol style="list-style-type: none">1. <i>L'apparence physique</i>2. <i>Le portrait moral</i>3. <i>Mon hobby</i>4. <i>Les centres d'intérêts</i>5. <i>L'appartement</i>6. <i>Le logement</i> <p>Модуль 2:</p> <p>Примерный перечень теоретических вопросов:</p> <ol style="list-style-type: none">1. Вопросительное предложение

2. Сложная инверсия
3. Сложное прошедшее время (Passé composé) местоименных глаголов
4. Местоимения-прямые дополнения
5. Недавнее прошедшее время
6. Количественные и порядковые числительные.
7. Обозначение времени
8. Род прилагательных и их место в предложении
9. Безличные обороты il + глагол
10. Вопросительные наречия
11. Futur simple глаголов III группы
12. Условное придаточное предложение
13. Ударные местоимения-дополнения

Практическое задание:

Раскрыть лексическую тему:

1. Les transports en commun
2. Au volant
3. Les saisons
4. Le calendrier
5. À la campagne
6. Au bord de la mer
7. L'ordinateur
8. Internet
9. Les modèles de correspondances

Модуль 3.

Примерный перечень теоретических вопросов:

1. Особенности употребления предлогов места и направления (propositions de lieu).
2. Предлоги en и à перед географическими названиями
3. Предлог jusque
4. Местоимение tout
5. Степени сравнения прилагательных прилагательных

(Degrés de comparaison des adjectifs)

6. Местоимения-косвенные дополнения
7. Незавершенное прошедшее время Imparfait
8. Правила употребления прошедших времен
9. Употребление союзов comme, parce que, car
10. Простое будущее время Futur Simple
11. Вопрос к прямому дополнению и неодушевленному подлежащему

Практическое задание:

Раскрыть лексическую тему:

1. Les nations
2. Les problèmes de la planète
3. À l'hôtel
4. Les curiosités
5. Les sorties
6. Les appréciations

Модуль 4.

Примерный перечень теоретических вопросов:

1. Относительные местоимения
2. Особенности употребления отрицательных конструкций (Négation)
3. Выражения согласия-несогласия с высказываниями в отрицательной форме
4. Утвердительное наречие si.
5. Конструкция non plus.
6. Место отрицания в русском и французском языках.
7. Место отрицания при инфинитиве.
8. Конструкция предлог sans + инфинитив.
9. Ограничительный оборот ne ... que.
10. Особенности выражения будущего действия в придаточных предложениях времени и условия.
11. Место двух приглагольных местоимений-дополнений

	<p>(Pronoms compléments)</p> <p>12. Конструкция avoir + à + infinitif</p> <p>13. Простые относительные местоимения (Pronoms relatifs simples): qui, que, dont</p> <p>14. Сложные относительные местоимения (Pronoms relatifs composés): lequel, laquelle, lesquels, lesquelles</p> <p>Практическое задание:</p> <p>Раскрыть лексическую тему:</p> <ol style="list-style-type: none"> 1. L'emploi 2. La formation professionnelle 3. Écrire un CV 4. Courrier professionnel 5. La recherche d'emploi 6. L'Entretien d'embauche 7. Les problèmes économiques 8. L'argent et la banque 9. Les relations économiques franco-russes <p>Модуль 5.</p> <p>Примерный перечень теоретических вопросов:</p> <ol style="list-style-type: none"> 1. Употребление адвербиальных местоимений у и en в качестве личных приглагольных местоимений 2. Причастие настоящего времени (Participe présent) 3. Деепричастие (Gérondif) 4. Употребление указательных местоимений (Pronoms démonstratifs). 5. Устойчивые конструкции с глаголом avoir 6. Образование наречий 7. Степени сравнения наречий (Degrés de comparaison des adverbes) <p>Практическое задание:</p> <p>Раскрыть лексическую тему:</p> <ol style="list-style-type: none"> 1. Les problèmes des jeunes 2. La situation démographique 3. Le bénévolat 4. La vie sociale
--	--

	<p>5. Le corps et les mouvements</p> <p>6. L'hygiène et la beauté</p> <p>Модуль 6.</p> <p>Примерный перечень теоретических вопросов:</p> <ol style="list-style-type: none"> 1. Употребление условного наклонения (Conditionnel) в простом предложении и в сложном предложении с придаточным условия 2. Настоящее время условного наклонения (Conditionnel présent) 3. Неопределенные местоимения (Pronoms indéfinis) chacun, quelqu'un, personne 4. Предпрошедшее время Plus-que-parfait 5. Соотношение различных времён 6. Различные типы придаточных предложений 7. Употребление времен в условных придаточных предложениях 8. Различные типы придаточных предложений <p>Практическое задание:</p> <p>Раскрыть лексическую тему:</p> <ol style="list-style-type: none"> 1. Vivre au 21e siècle 2. Les objets connectés 3. Les MOOCs 4. Le rôle du sport dans la vie 5. Le sport en Russie 6. La protection de la nature 7. Les problèmes écologiques
--	---

РАЗДЕЛ 5. УСЛОВИЯ РЕАЛИЗАЦИИ ДИСЦИПЛИНЫ (МОДУЛЯ)

5.1. Перечень основной и дополнительной учебной литературы для освоения дисциплины (модуля)

5.1.1. Основная литература

1. Морозкина, Л. Г. Французский язык: практикум : учебное пособие / Л. Г. Морозкина, Е. С. Лапшова. — Самара : Самарский университет, 2021. — 142 с. — ISBN 978-5-7883-1681-9. — Текст : электронный // Лань : электронно-библиотечная система. — URL: <https://e.lanbook.com/book/257003> (дата обращения: 18.02.2024). — Режим доступа: для авториз. пользователей.
2. Речевое общение на французском языке : учебно-методическое пособие / составитель Н. Ф. Акимова. — Барнаул : АлтГПУ, 2015. — 189 с. — Текст : электронный // Лань : электронно-библиотечная система. — URL: <https://e.lanbook.com/book/112257> (дата обращения: 18.02.2024). — Режим доступа: для авториз. пользователей.

5.1.2. Дополнительная литература

1. Гак, В. Г. Введение во французскую филологию : учебник и практикум для вузов / В. Г. Гак, Л. А. Мурадова. — Москва : Издательство Юрайт, 2024. — 303 с. — (Высшее образование). — ISBN 978-5-534-00624-7. — Текст : электронный // Образовательная платформа Юрайт [сайт]. — URL: <https://urait.ru/bcode/536248> (дата обращения: 18.02.2024).

5.2 Перечень ресурсов информационно-коммуникационной сети «Интернет», необходимых для освоения дисциплины (модуля)

№ №	Название электронного ресурса	Описание электронного ресурса	Используемый для работы адрес
1.	ЭБС «Университетская библиотека онлайн»	Электронная библиотека, обеспечивающая доступ высших и средних учебных заведений, публичных библиотек и корпоративных пользователей к наиболее востребованным материалам по всем отраслям знаний от ведущих российских издательств	http://biblioclub.ru/
2.	Научная электронная библиотека eLIBRARY.ru	Крупнейший российский информационно-аналитический портал в области науки, технологии, медицины и образования, содержащий рефераты и полные тексты более 34 млн научных публикаций и патентов	http://elibrary.ru/
3.	Образовательная платформа Юрайт	Электронно-библиотечная система для ВУЗов, ССУЗов, обеспечивающая доступ к учебникам, учебной и методической литературе по различным дисциплинам.	https://urait.ru/
4.	База данных "EastView"	Полнотекстовая база данных периодических изданий	https://dlib.eastview.com
5.	Электронная библиотека "Grebennikon"	Библиотека предоставляет доступ более чем к 30 журналам, выпускаемых Издательским домом "Гребенников".	https://grebennikon.ru/

5.3 Методические указания для обучающихся по освоению дисциплины (модуля)

Освоение обучающимся дисциплины (модуля) предполагает изучение материалов дисциплины (модуля) на аудиторных занятиях и в ходе самостоятельной работы. Аудиторные занятия проходят в форме лекций, семинаров, практических и лабораторных занятий.

При подготовке к аудиторным занятиям необходимо помнить особенности каждой формы его проведения.

Подготовка к занятию семинарского типа

При подготовке и работе во время проведения лабораторных работ и занятий семинарского типа следует обратить внимание на следующие моменты: на процесс предварительной подготовки, на работу во время занятия, обработку полученных результатов, исправление полученных замечаний.

Предварительная подготовка к учебному занятию семинарского типа заключается в изучении теоретического материала в отведенное для самостоятельной работы время, ознакомление с инструктивными материалами с целью осознания задач лабораторной работы/практического занятия, техники безопасности при работе с приборами, веществами.

Работа во время проведения учебного занятия семинарского типа включает:

- консультирование студентов преподавателями и вспомогательным персоналом с целью предоставления исчерпывающей информации, необходимой для самостоятельного выполнения предложенных преподавателем задач, ознакомление с правилами техники безопасности при работе в лаборатории;
- самостоятельное выполнение заданий согласно обозначенной учебной программой тематики.

Главным результатом в данном случае служит получение положительной оценки по каждому практическому занятию. Это является необходимым условием при проведении рубежного контроля и допуска к зачету/дифференцированному зачету. При получении неудовлетворительных результатов обучающийся имеет право в дополнительное время пересдать преподавателю работу до проведения промежуточной аттестации.

5.4 Информационно-технологическое обеспечение образовательного процесса по дисциплины (модуля)

5.4.1. Средства информационных технологий

1. Персональные компьютеры;
2. Средства доступа в Интернет;
3. Проектор.

5.4.2. Лицензионное и свободно распространяемое программное обеспечение, в том числе отечественного производства:

1. Операционная система: Astra Linux SE
2. Пакет офисных программ: LibreOffice
3. Справочная система Консультант+
4. Okular или Acrobat Reader DC
5. Ark или 7-zip
6. User Gate
7. TrueConf (client)

**Указывается актуальное программное обеспечение, необходимое для освоения дисциплины (модуля).*

5.4.3. Информационные справочные системы и профессиональные базы данных

№ №	Название электронного ресурса	Описание электронного ресурса	Используемый для работы адрес
1.	ЭБС «Университетская библиотека онлайн»	Электронная библиотека, обеспечивающая доступ высших и средних учебных заведений, публичных библиотек и корпоративных пользователей к наиболее востребованным материалам по всем отраслям знаний от ведущих российских издательств	http://biblioclub.ru/
2.	Научная электронная библиотека eLIBRARY.ru	Крупнейший российский информационно-аналитический портал в области науки, технологии, медицины и образования, содержащий рефераты и полные тексты более 34 млн научных публикаций и патентов	http://elibrary.ru/
3.	Образовательная	Электронно-библиотечная система для	https://urait.ru/

	платформа Юрайт	ВУЗов, ССУЗов, обеспечивающая доступ к учебникам, учебной и методической литературе по различным дисциплинам.	
4.	База данных "EastView"	Полнотекстовая база данных периодических изданий	https://dlib.eastview.com
5.	Электронная библиотека "Grebennikon"	Библиотека предоставляет доступ более чем к 30 журналам, выпускаемых Издательским домом "Гребенников".	https://grebennikon.ru/

5.5. Материально-техническое обеспечение образовательного процесса по дисциплине (модулю)

Для изучения дисциплины (модуля) используются:

Учебная аудитория для практических занятий: оснащена специализированной мебелью (стол для преподавателя, парты, стулья, доска для написания мелом); техническими средствами обучения (проектор, экран, звуковое оборудование, компьютер, имеющий доступ в Интернет), а также, при необходимости, демонстрационными печатными пособиями.

Помещения для самостоятельной работы обучающихся: оснащены специализированной мебелью (парты, стулья) техническими средствами обучения (персональные компьютеры с доступом в сеть Интернет и обеспечением доступа в электронно-информационную среду университета, программным обеспечением).

5.6. Образовательные технологии

При реализации дисциплины (модуля) применяются различные образовательные технологии, в том числе технологии электронного обучения.

Освоение дисциплины (модуля) предусматривает использование в учебном процессе активных и интерактивных форм проведения учебных занятий в форме деловых и ролевых игр, разбора конкретных ситуаций в сочетании с внеаудиторной работой с целью формирования и развития **профессиональных** навыков обучающихся.

При освоении дисциплины (модуля) предусмотрено применением электронного обучения и дистанционных образовательных технологий.

Учебные часы дисциплины (модуля) предусматривают классическую контактную работу преподавателя с обучающимся в аудитории и контактную работу посредством электронной информационно-образовательной среды в синхронном и асинхронном режиме (вне аудитории) посредством применения возможностей компьютерных технологий (электронная почта, электронный учебник, тестирование, вебинар, видеофильм, презентация, форум и др.).

В рамках дисциплины (модуля) предусмотрены встречи с руководителями и работниками организаций, деятельность которых связана с *специализацией* реализуемой основной профессиональной образовательной программы.

ЛИСТ РЕГИСТРАЦИИ ИЗМЕНЕНИЙ

№ п/п	Содержание изменения	Реквизиты документа об утверждении изменения	Дата введения изменения
1.	Рабочая программа дисциплины (модуля) актуализирована	Протокол заседания кафедры № 8 от «27» февраля 2024 года	01.09.2024
2.		Протокол заседания кафедры № ____ от « ____ » _____ 20 ____ года	__-__-__
3.		Протокол заседания кафедры № ____ от « ____ » _____ 20 ____ года	__-__-__
4.		Протокол заседания кафедры № ____ от « ____ » _____ 20 ____ года	__-__-__



**МИНИСТЕРСТВО НАУКИ И ВЫСШЕГО ОБРАЗОВАНИЯ РОССИЙСКОЙ
ФЕДЕРАЦИИ
ФЕДЕРАЛЬНОЕ ГОСУДАРСТВЕННОЕ БЮДЖЕТНОЕ ОБРАЗОВАТЕЛЬНОЕ
УЧРЕЖДЕНИЕ
ВЫСШЕГО ПРОФЕССИОНАЛЬНОГО ОБРАЗОВАНИЯ
«РОССИЙСКИЙ ГОСУДАРСТВЕННЫЙ СОЦИАЛЬНЫЙ
УНИВЕРСИТЕТ»**

УТВЕРЖДАЮ

Заведующий кафедрой

Л.А. Апанасюк

27 февраля 2024г.

РАБОЧАЯ ПРОГРАММА ДИСЦИПЛИНЫ (МОДУЛЯ)

**ПРАКТИЧЕСКИЙ КУРС ПЕРЕВОДА
ПЕРВОГО ИНОСТРАННОГО ЯЗЫКА**

Специальность

45.05.01 Перевод и переводоведение

Специализация

Межъязыковая и межкультурная коммуникация

**ОБРАЗОВАТЕЛЬНАЯ ПРОГРАММА ВЫСШЕГО ОБРАЗОВАНИЯ -
ПРОГРАММА СПЕЦИАЛИТЕТА**

Форма обучения

Очная

Москва, 2024 г.

СОДЕРЖАНИЕ

РАЗДЕЛ 1. ПАСПОРТ РАБОЧЕЙ ПРОГРАММЫ ДИСЦИПЛИНЫ (МОДУЛЯ)	5
1.1. Цель и задачи дисциплины (модуля)	5
1.3. Планируемые результаты обучения по дисциплине (модулю) в рамках планируемых результатов освоения основной профессиональной образовательной программы высшего образования – программы магистратуры, соотнесенные с установленными индикаторами достижения компетенций	6
РАЗДЕЛ 2. СТРУКТУРА И СОДЕРЖАНИЕ ДИСЦИПЛИНЫ (МОДУЛЯ).....	8
2.1. Объем дисциплины (модуля), включая контактную работы обучающегося с педагогическими работниками и самостоятельную работу обучающегося	8
2.2. Учебно-тематический план дисциплины (модуля)	9
2.3. Содержание дисциплины (модуля)	11
РАЗДЕЛ 3. УЧЕБНО-МЕТОДИЧЕСКОЕ ОБЕСПЕЧЕНИЕ САМОСТОЯТЕЛЬНОЙ РАБОТЫ ОБУЧАЮЩИХСЯ ПО ДИСЦИПЛИНЕ (МОДУЛЮ)	28
3.1. Виды самостоятельной работы обучающихся по дисциплине (модулю)	28
3.2 Задания для самостоятельной работы	30
3.3. Темы курсовых работ	34
3.4. Методические указания к самостоятельной работе по дисциплине (модулю)	35
РАЗДЕЛ 4. ОЦЕНОЧНЫЕ МАТЕРИАЛЫ ПО ДИСЦИПЛИНЕ (МОДУЛЮ).....	39
4.1. Форма промежуточной аттестации обучающегося по дисциплине (модулю)	39
.2. Организационные основы применения балльно-рейтинговой системы оценки успеваемости обучающихся по дисциплине (модулю)	39
4.3. Проведение текущего контроля успеваемости обучающихся по дисциплине (модулю) в соответствии с балльно-рейтинговой системой оценки успеваемости обучающегося.....	39
4.4. Проведение промежуточной аттестации обучающихся по дисциплине (модулю) в соответствии с балльно-рейтинговой системой оценки успеваемости обучающегося.....	40
4.5. Перечень заданий для проведения текущей и промежуточной оценки знаний, умений, навыков и (или) опыта деятельности, характеризующих этапы формирования компетенций	42
4.5.1. Оценочные материалы для проведения текущей аттестации и рубежного контроля обучающихся по дисциплине (модулю).....	42
4.6. Оценочные материалы для проведения промежуточной аттестации обучающихся по дисциплине (модулю).....	1
РАЗДЕЛ 5. УСЛОВИЯ РЕАЛИЗАЦИИ ДИСЦИПЛИНЫ (МОДУЛЯ)	1
5.1. Перечень основной и дополнительной учебной литературы для освоения дисциплины (модуля)	1
5.2 Перечень ресурсов информационно-коммуникационной сети «Интернет», необходимых для освоения дисциплины (модуля)	2
5.3 Методические указания для обучающихся по освоению дисциплины (модуля).....	2
5.4. Информационно-технологическое обеспечение образовательного процесса по дисциплине (модулю).....	3

5.4.2. Лицензионное и свободно распространяемое программное обеспечение, в том числе отечественного производства:	3
5.4.3. Информационные справочные системы и профессиональные базы данных	3
5.5. Материально-техническое обеспечение образовательного процесса по дисциплине (модулю)	4
5.6. Образовательные технологии.....	4
ЛИСТ РЕГИСТРАЦИИ ИЗМЕНЕНИЙ	5

Рабочая программа дисциплины (модуля) «Практический курс перевода первого иностранного языка» разработана на основании федерального государственного образовательного стандарта высшего образования – *специалитета* по специальности 45.05.01 «Перевод и переводоведение», утвержденного приказом Министерства образования и науки Российской Федерации от 12 августа 2020 г. № 989, учебного плана по основной профессиональной образовательной программе высшего образования – программы *специалитета* по специальности 45.05.01 «Перевод и переводоведение» (далее – «ОПОП»).

Рабочая программа дисциплины (модуля) разработана рабочей группой в составе: канд. пед. наук, доцент Л.И. Тарарина, канд. филол. наук, доцент В.Н. Долженков.

Рабочая программа дисциплины (модуля) обсуждена и утверждена на заседании кафедры иностранных языков и культуры (выпускающая кафедра):
Протокол № _8_ от «_27_» февраля 2024 года

Заведующий кафедрой

Доктор пед. наук, доцент



Л.А. Апанасюк

(подпись)

РАЗДЕЛ 1. ПАСПОРТ РАБОЧЕЙ ПРОГРАММЫ ДИСЦИПЛИНЫ (МОДУЛЯ)

1.1. Цель и задачи дисциплины (модуля)

Цель дисциплины (модуля) заключается в получении обучающимися системы знаний, умений и практических навыков профессиональной переводческой деятельности и эффективной коммуникации в иноязычной среде на уровне, необходимом для успешного межличностного, межкультурного и профессионального общения; формирования устойчивых навыков владения всеми профессиональными видами и приемами перевода с иностранного языка на русский и обратно, а также навыков поведения в различных ситуациях переводческой деятельности; расширения знаний об изучаемом иностранном языке, о практических аспектах переводческой деятельности, о различных аспектах обстановки в странах изучаемого языка; привития целеустремленности, трудолюбия и творческой активности, формирование чувства гордости за свою профессию, высоких морально-психологических качеств, развития стремления стать высококвалифицированным специалистом.

Задачи дисциплины (модуля):

1. овладение системой лингвистических знаний, включающей в себя знание основных явлений на всех уровнях языка и закономерностей функционирования изучаемых языков, его функциональных разновидностей, системой знаний о ценностях и представлениях, присущих культурам стран изучаемых иностранных языков;
2. овладение официальным, нейтральным и неофициальным регистрами общения; конвенциями речевого общения в иноязычном социуме, правилами и традициями межкультурного и профессионального общения с носителями изучаемого языка;
3. формирование способности представлять специфику иноязычной научной картины мира, основные особенности научного дискурса в русском жестовом и изучаемых иностранных языках;
4. преодоление влияния стереотипов и осуществление межкультурного диалога в общей и профессиональной сферах общения, а также владение этическими и нравственными нормами поведения, принятыми в инокультурном социуме;
5. владение методикой предпереводческого анализа текста, способствующей точному восприятию исходного высказывания, подготовки к выполнению перевода, включая поиск информации в справочной, специальной литературе и компьютерных сетях; владение способами достижения эквивалентности в переводе и способность применять адекватные приемы перевода;
6. формирование способности осуществлять письменный перевод с соблюдением норм лексической эквивалентности, соблюдением грамматических, синтаксических и стилистических норм; владение навыками стилистического редактирования перевода, в том числе художественного;
7. формирование способности осуществлять устный последовательный перевод и устный перевод с листа, синхронный перевод с соблюдением норм лексической эквивалентности, грамматических, синтаксических и стилистических норм текста перевода и темпоральных характеристик исходного текста; овладение системой сокращенной переводческой записи при выполнении устного последовательного перевода;
8. овладение этикой устного перевода, международным этикетом и правилами переводчика в различных ситуациях устного перевода (сопровождение туристической группы, обеспечение деловых переговоров, обеспечение переговоров официальных делегаций) в сфере бизнеса, политики и социальной работы.

1.3. Планируемые результаты обучения по дисциплине (модулю) в рамках планируемых результатов освоения основной профессиональной образовательной программы высшего образования – программы магистратуры, соотнесенные с установленными индикаторами достижения компетенций

Процесс освоения дисциплины (модуля) направлен на формирование и овладение у обучающихся следующих компетенций: ОПК-1; ПК-1; ПК-2; ПК-3 в соответствии с основной профессиональной образовательной программой высшего образования по направлению подготовки 45.05.01 Перевод и переводоведение (уровень специалитета).

В результате освоения дисциплины (модуля) обучающийся должен демонстрировать следующие результаты:

Категория компетенций	Код компетенции Формулировка компетенции	Код и наименование индикатора достижения компетенции	Результаты обучения
Обще профессиональные	ОПК-1 Способен применять знания иностранных языков и знания о закономерностях функционирования языков перевода, а также использовать систему лингвистических знаний при осуществлении профессиональной деятельности.	ОПК-1.1. Адекватно анализирует основные явления и процессы, отражающие функционирование языкового строя изучаемого иностранного языка в синхронии и диахронии.	Знать: принципы анализа основных явлений и процессов, отражающих функционирование языкового строя изучаемого иностранного языка в синхронии и диахронии.
		ОПК-1.2. Адекватно интерпретирует основные проявления взаимосвязи языковых уровней и взаимоотношения подсистем языка.	Уметь: интерпретировать основные проявления взаимосвязи языковых уровней и взаимоотношения подсистем языка.
		ОПК-1.3 Адекватно применяет понятийный аппарат изучаемой дисциплины; соблюдает основные особенности научного стиля в устной и письменной речи.	Владеть: понятийным аппаратом изучаемой дисциплины; навыков использования системы лингвистических знаний в профессиональной деятельности.
Профессиональные	Способность извлечения глоссариев и терминологических баз из параллельных текстов и памяти переводов; составления перечня исходных терминов для глоссариев и терминологических баз на основании анализа	ПК-1.1 Знает виды специальных текстов и специфику работы с ними.	Знать: виды и специфику работы со специальными текстами.
		ПК-1.2 Умеет пользоваться глоссариями и терминологическими базами, умеет	Уметь: пользоваться глоссариями и терминологическими базами, составлять перечень исходных терминов для

	исходного или опорного текстов; поиск эквивалентов на языке перевода для глоссариев и терминологических баз; составление, проверка и доработка глоссариев и терминологических баз.	составлять перечень исходных терминов для глоссариев и терминологических баз на основании анализа исходного или опорного текстов. ПК-1.3 Владеет навыками поиска эквивалентов на языке перевода для глоссариев и терминологических баз.	глоссариев и терминологических баз на основании анализа исходного или опорного текстов. Владеть: навыком использования моделей типичных социальных ситуаций и этикетных формул, принятых в устной и письменной межъязыковой и межкультурной коммуникации.
Профессиональные	ПК-2 Способность выполнения устного сопроводительного перевода.	ПК-2.1 Знает нормы лексической эквивалентности, грамматические, синтаксические и стилистические нормы текста перевода и темпоральные характеристики исходного текста при осуществлении устного межъязыкового перевода.	Знать: нормы лексической эквивалентности, грамматические, синтаксические и стилистические нормы текста перевода и темпоральные характеристики исходного текста при осуществлении устного межъязыкового перевода.
		ПК-2.2 Умеет осуществлять устный сопроводительный перевод с сохранением его коммуникативной цели и с учетом особенностей представителей разных культур.	Уметь: осуществлять устный сопроводительный перевод с сохранением его коммуникативной цели и с учетом особенностей представителей разных культур.
		ПК-2.3 Владеет способностью осуществлять устный сопроводительный перевод, обеспечивая соответствие переводов лексическому, стилистическому и смысловому содержанию оригиналов и учитывая правила этикета и основы делового общения.	Владеть: способностью осуществлять устный сопроводительный перевод, обеспечивая соответствие переводов лексическому, стилистическому и смысловому содержанию оригиналов и учитывая правила этикета и основы делового общения.

Профессиональные	ПК-3 Способность выполнения письменного перевода типовой документации; выполнение письменного перевода текста с одного языка на другой с опорой на имеющиеся шаблоны.	ПК-3.1 Знает нормы лексической эквивалентности, грамматические, синтаксические и стилистические нормы текста перевода и темпоральные характеристики исходного текста при осуществлении письменного перевода типовой документации.	Знать: нормы лексической эквивалентности, грамматические, синтаксические и стилистические нормы текста перевода и темпоральные характеристики исходного текста при осуществлении письменного перевода типовой документации.
		ПК-3.2 Умеет осуществлять письменный перевод текста с одного языка на другой с опорой на имеющиеся шаблоны сохранением его коммуникативной цели и с учетом особенностей представителей разных культур.	Уметь: осуществлять письменный перевод текста с одного языка на другой с опорой на имеющиеся шаблоны сохранением его коммуникативной цели и с учетом особенностей представителей разных культур.
		ПК-3.3 Владеет способностью осуществлять письменный перевод, обеспечивая соответствие переводов лексическому, стилистическому и смысловому содержанию оригиналов и учитывая правила этикета и основы делового общения.	Владеть: способностью осуществлять письменный перевод, обеспечивая соответствие переводов лексическому, стилистическому и смысловому содержанию оригиналов и учитывая правила этикета и основы делового общения.

РАЗДЕЛ 2. СТРУКТУРА И СОДЕРЖАНИЕ ДИСЦИПЛИНЫ (МОДУЛЯ)

2.1. Объем дисциплины (модуля), включая контактную работы обучающегося с педагогическими работниками и самостоятельную работу обучающегося

Общая трудоемкость дисциплины (модуля) составляет 24 зачетных единицы.

Очная форма обучения

Вид учебной работы	Всего часов	Семестры					
		3	4	5	6	7	8
Контактная работа обучающихся с педагогическими работниками	438	72	74	72	74	72	74
Лекционные занятия							
<i>из них: в форме практической подготовки</i>							
Практические занятия	432	72	72	72	72	72	72
<i>из них: в форме практической подготовки</i>	180	30	30	30	30	30	30
Консультации / Иная контактная работа	6		2		2		2
<i>из них: в форме практической подготовки</i>							
Самостоятельная работа обучающихся, всего	336	63	52	63	52	63	52
Курсовая работа						Курсовая работа	
Контроль промежуточной аттестации	81	9	18	9	18	9	18
Форма промежуточной аттестации		зач	экз	зач	экз	зач	экз
ОБЪЕМ ДИСЦИПЛИНЫ (МОДУЛЯ) В ЧАСАХ	864	144	144	144	144	144	144

2.2. Учебно-тематический план дисциплины (модуля)

Очная форма обучения

Раздел, тема	Виды учебной работы, академических часов					
	Всего	Самостоятельная работа	Контактная работа обучающихся с преподавателем			
			Всего	Лекционные занятия	Практические занятия	Лабораторные занятия
Модуль 1 (Семестр 3)						
Раздел 1 Письменный перевод иностранных текстов	135	63	72		72	
Тема 1.1. Перевод текстов общей тематики	68	32	36		36	
Тема 1.2. Перевод текстов специальной тематики	67	31	36		36	

Контроль промежуточной аттестации (час)	9						
<i>Форма промежуточной аттестации (указать)</i>	зачет						
Модуль 2 (Семестр 4)							
Раздел 2 Письменный перевод текстов с русского языка на английский	124	52	72		72		
Тема 2.1. Перевод текстов общей тематики	62	26	36		36		
Тема 2.2. Перевод текстов специальной тематики	62	26	36		36		
Контроль промежуточной аттестации (час)	18						2
<i>Форма промежуточной аттестации (указать)</i>	экзамен						
Модуль 3 (Семестр 5)							
Раздел 3 Зрительно-устный перевод текстов с английского языка на русский	68	32	36		36		
Тема 3.1. Перевод текстов общей тематики	34	16	18		18		
Тема 3.2. Перевод текстов специальной тематики	34	16	18		18		
Раздел 4 Зрительно-устный перевод текстов с русского языка на английский	67	31	36		36		
Тема 4.1. Перевод текстов общей тематики	34	16	18		18		
Тема 4.2. Перевод текстов специальной тематики	33	15	18		18		
Контроль промежуточной аттестации (час)	9						
<i>Форма промежуточной аттестации (указать)</i>	зачет						
Модуль 4 (Семестр 6)							
Раздел 5 Абзацно-фразовый перевод с английского языка на русский	62	26	36		36		
Тема 5.1. Перевод материалов общей тематики	31	13	18		18		
Тема 5.2. Перевод материалов специальной тематики	31	13	18		18		
Раздел 6 Абзацно-фразовый перевод с русского языка на английский	62	26	36		36		
Тема 6.1. Перевод материалов общей тематики	31	13	18		18		
Тема 6.2. Перевод материалов специальной тематики	31	13	18		18		

Контроль промежуточной аттестации (час)	18						2
<i>Форма промежуточной аттестации (указать)</i>	экзамен						
Модуль 5 (Семестр 7)							
Раздел 7 Последовательный перевод с английского языка на русский	68	32	36		36		
Тема 7.1. Перевод материалов общей тематики	34	16	18		18		
Тема 7.2. Перевод материалов специальной тематики	34	16	18		18		
Раздел 8 Последовательный перевод с русского языка на английский	67	31	36		36		
Тема 8.1. Перевод материалов общей тематики	34	16	18		18		
Тема 8.2. Перевод материалов специальной тематики	33	15	18		18		
Контроль промежуточной аттестации (час)	9						
<i>Форма промежуточной аттестации (указать)</i>	зачет						
Модуль 6 (Семестр 8)							
Раздел 9 Двусторонний перевод	124	52	72		72		
Тема 9.1. Особенности двустороннего перевода	62	26	36		36		
Тема 9.2. Переводческие приемы в процессе двустороннего перевода	62	26	36		36		
Контроль промежуточной аттестации (час)	18						2
<i>Форма промежуточной аттестации (указать)</i>	экзамен						
Контроль промежуточной аттестации (всего час)	90						
Общий объем, часов	864	336	438		438		

2.3. Содержание дисциплины (модуля)

МОДУЛЬ 1

РАЗДЕЛ 1. Письменный перевод иностранных текстов

Цель: Формирование навыков и умений осуществлять письменный перевод с соблюдением норм лексической эквивалентности, соблюдением грамматических, синтаксических и стилистических норм.

Перечень изучаемых элементов содержания:

Смысловой анализ текста и его сегментация. Жанрово-стилистические особенности газетно-информационных текстов. Перевод газетно-информационных текстов. Преодоление трудностей связанных с расхождением синтаксических структур иностранного и русского текстов. Анализ и сопоставление синтаксических структур иностранного и русского предложений. Перевод заголовков. Приемы генерализации и конкретизации. Перевод синонимов. Антонимичный перевод. Передача безэквивалентной лексики. Особенности перевода терминов. Основы редактирования. Использование двуязычных и толковых словарей.

Тема 1.1. Перевод текстов общей тематики

Перечень изучаемых элементов содержания:

Смысловой анализ текста и его сегментация. Преодоление трудностей связанных с расхождением синтаксических структур иностранного и русского текстов. Анализ и сопоставление синтаксических структур иностранного и русского предложений. Особенности перевода текстов общей тематики.

Тема 1.2. Перевод текстов специальной тематики

Перечень изучаемых элементов содержания:

Смысловой анализ специального текста и его сегментация. Преодоление трудностей связанных с расхождением синтаксических структур иностранного и русского текстов. Анализ и сопоставление синтаксических структур иностранного и русского предложений. Особенности перевода текстов специальной тематики.

ПРАКТИЧЕСКОЕ ЗАДАНИЕ К РАЗДЕЛУ 1

Форма практического задания: тренировочный перевод

Текст

Coca Cola's program

The move is an extension to Coca Cola's previously announced productivity and reinvestment program. Giant reported its global profits fell 4 per cent year on year to \$2.1bn and net revenues dropped 4 per cent to \$11.04bn in the three months to 31 December.

For the full year, revenue decreased by 2 per cent to \$46.9bn and operating income fell by 5 per cent to \$10.2bn.

In 2014 Coca-Cola says it plans to reinvest savings from global supply chain optimization and IT system standardization into global brand building initiatives, with an emphasis on increased media spending.

It also plans to make improvements to the effectiveness of its marketing by "transforming" its marketing and commercial model to make more consumer-facing investments, the company says.

Muhtar Kent, Coca-Cola chairman and chief executive, says: "We are committed to accelerating marketing investments in our brands, further advancing our innovation strategies and maximizing productivity and reinvestment for growth. All of us at the Coca-Cola Company remain resolute in our commitment to deliver results in line with our long-term growth model for sustainable success."

In Europe, Coca-Cola grew revenues by 11 per cent to \$1.3bn in the quarter and by 4 per cent to \$5.3bn for the full year. Profit declined 11 per cent in the quarter to \$598bn and by 3 per cent to \$5.3bn for the full year. Coca-Cola said it was impacted by ongoing macroeconomic uncertainty and weak consumer confidence over the past 12 months.

РУБЕЖНЫЙ КОНТРОЛЬ К РАЗДЕЛУ 1

Форма рубежного контроля: контрольный перевод

Текст

Bilateral free trade agreements

The EU has free trade agreements with several countries in Latin America and almost all of its neighboring small states. With a wide range of negotiations have been completed and will enter into force. On the other actively pursued. The latter include the country, especially important for economic and political ties, supported by the EU, such as India, Ukraine, Singapore, etc. However; the EU recognizes that a free trade agreement in the short term may have a negative effect. They bring undoubted benefits to the long term. These benefits include, firstly, the formation of a broader market, reducing production costs.

Second, the broader market, competition is increasing. As a result, significantly increases the motivation for the innovation policy at all levels, improve the efficiency of the state apparatus and economic mechanism for the implementation of urgent and necessary reforms.

Finally, thirdly, a free trade agreement favorable to the fact that strengthen the bargaining power of the States Parties in their relations with third countries. Fear of being isolated essentially pay for access to foreign markets makes them to make concessions. Sometimes very substantial.

EU, despite all the progress and relative decline in its share in world trade, still holds a leading position assured by the other side of the Channel. Therefore, the EU has enormous soft power. Unfortunately, convert it into political clout he cannot. As the world's leading political actor nor China, nor Russia nor the United States is not perceived by Brussels.

The EU's main trading partner of Russia. So he could play a key role in supporting secure its course of modernization. But for this increased investment, coming from the EU, it is not enough. It's not talking about catching up. Also needed at least the following ingredients.

1. The influx of money to the stock exchange and the involvement of small and medium firms to cooperate. Prerequisites - radical reform of the financial sector in Russia, so that he could take over the funding of economic recovery.

2. Encourage competition and create the necessary competitive environment, including in government procurement.

3. Improving education system. Linkages between higher education and business.

4. Mobility of labor, improving quality, increasing investment in human capital.

5. Creation of economic and other conditions for innovation instead of appeals to address them.

6. The transformation of the state apparatus in a practical guide modernization, improving its efficiency.

The interaction between Russia and the EU must be properly reconstructed.

But it will work only if Russia itself will solve the problems arising from the modernization agenda.

Also, instead of purchasing of consumer goods into the EU Russia should go to purchase equipment needed for the re-industrialization and improvement of the country.

МОДУЛЬ 2

РАЗДЕЛ 2. Письменный перевод текстов с русского языка на английский

Цель: Формирование навыков и умений осуществлять письменный перевод с соблюдением норм лексической эквивалентности, соблюдением грамматических, синтаксических и стилистических норм.

Перечень изучаемых элементов содержания:

Смысловой анализ текста и его сегментация. Жанрово-стилистические особенности газетно-информационных текстов. Перевод газетно-информационных текстов. Преодоление трудностей связанных с расхождением синтаксических структур иностранного и русского

текстов. Анализ и сопоставление синтаксических структур иностранного и русского предложений. Перевод заголовков. Приемы генерализации и конкретизации. Перевод синонимов. Антонимичный перевод. Передача безэквивалентной лексики. Особенности перевода терминов. Основы редактирования. Использование двуязычных и толковых словарей.

Тема 2.1. Перевод текстов общей тематики

Перечень изучаемых элементов содержания:

Смысловый анализ текста и его сегментация. Преодоление трудностей связанных с расхождением синтаксических структур русского и иностранного текстов. Анализ и сопоставление синтаксических структур русского и иностранного предложений. Особенности перевода текстов специальной тематики.

Тема 2.2. Перевод текстов специальной тематики

Перечень изучаемых элементов содержания:

Смысловый анализ текста и его сегментация. Преодоление трудностей связанных с расхождением синтаксических структур русского и иностранного текстов. Анализ и сопоставление синтаксических структур русского и иностранного предложений. Особенности перевода текстов специальной тематики.

ПРАКТИЧЕСКОЕ ЗАДАНИЕ К РАЗДЕЛУ 2

Форма практического задания: тренировочный перевод

Текст

Контроль за распространением наркотиков

Россия поддерживает концентрацию усилий Программы по международному контролю над наркотиками в наиболее актуальных вопросах борьбы с наркоопасностью, включающих ужесточение контроля над производством и потреблением наркотических средств и психотропных веществ, укрепление взаимодействия государств на глобальном и региональном уровнях в противодействии их незаконному обороту.

Важный вопрос — обеспечение неотвратимости наказания лиц, занимающихся незаконным оборотом наркотиков, лишение их безопасного убежища. Путь к этому лежит через укрепление и развитие механизмов правовой помощи и выдачи преступников.

В целом, наркотическая ситуация в России остается достаточно сложной. Высокими темпами растет численность потребителей наркотиков, что приводит и к повышению уровня наркопреступлений. Продолжается нелегальное поступление наркотиков из законного оборота в незаконный. Стремительно увеличивается контрабанда наркотиков на территорию России из-за рубежа.

В этих условиях в России последовательно осуществляются крупные меры, направленные на противодействие незаконному обороту наркотиков и злоупотребления ими.

Форсированными темпами разрабатывается новое антинаркотическое законодательство. В Государственной Думе принят в первом чтении пакет законопроектов, которыми предполагается урегулировать организационные основы деятельности в области законного оборота наркотиков и противодействия их незаконному обороту, определить принципы наркологической помощи и гарантии прав граждан при ее оказании, пересмотреть действующее административное и уголовное законодательство об ответственности за правонарушения, связанные с наркотиками.

РУБЕЖНЫЙ КОНТРОЛЬ К РАЗДЕЛУ 2

Форма рубежного контроля: контрольный перевод

Текст

Двусторонние соглашения о свободной торговле

ЕС имеет соглашения о свободной торговле с рядом государств Латинской Америки и почти всеми соседними малыми государствами. С широким кругом государств переговоры завершены и вскоре вступят в силу. С другими активно ведутся. В число последних входят страны, особенно важные для экономических и политических связей, поддерживаемых ЕС, такие, как Индия, Украина, Сингапур и т.д.

Вместе с тем, ЕС учитывает, что соглашения о свободной торговле в краткосрочной перспективе могут иметь отрицательный эффект. Они приносят безусловную пользу только в долгосрочной перспективе. К числу таких преимуществ относится, во-первых, формирование более широкого рынка, снижающего издержки производства.

Во-вторых, на более широком рынке конкуренция усиливается. В результате существенно возрастает мотивация к проведению инновационной политики на всех уровнях, повышению эффективности государственного аппарата и хозяйственного механизма, к осуществлению назревших и необходимых реформ.

И, наконец, в-третьих, соглашения о свободе торговли выгодны также тем, что усиливают переговорные позиции государств-участников в их взаимоотношениях с третьими странами. Боязнь остаться в изоляции, существенно переплачивать за доступ на внешние рынки заставляет их идти на уступки. Иногда весьма существенные.

ЕС, несмотря на все подвижки и относительное снижение его удельного веса в мировой торговле, по-прежнему занимает в ней лидирующие позиции, уверены по ту сторону Ла-Манша. Поэтому ЕС обладает колоссальной мягкой силой. К сожалению, конвертировать ее в политическое влияние ему не удается. В качестве ведущего мирового политического игрока ни Китаем, ни Россией, ни Соединенными Штатами Брюссель не воспринимается.

ЕС является главным торговым партнером России. Поэтому он мог бы сыграть ключевую роль в поддержке взятого ею курса на модернизацию. Но для этого увеличения объема капиталовложений, идущих из ЕС, совершенно недостаточно. Речь ведь не идет о догоняющем развитии. Нужны также, как минимум, следующие ингредиенты.

1. Приток денег на биржу и привлечение средних и малых фирм к сотрудничеству. Предпосылки – коренное реформирование финансового сектора России с тем, чтобы он мог взять на себя финансирование экономического возрождения.

2. Поощрение конкуренции и создание необходимой конкурентной среды, в том числе в области государственных закупок.

3. Совершенствование системы образования. Налаживание связей между высшей школой и бизнесом.

4. Обеспечение мобильности рабочей силы, совершенствование ее качества, увеличение инвестиций в человеческий капитал.

5. Создание экономических и иных предпосылок для инноваций вместо призывов заниматься ими.

6. Превращение государственного аппарата в практического проводника модернизации, повышение его эффективности.

Поэтому взаимодействие России с ЕС должно быть соответствующим образом перестроено.

Но оно заработает только, если Россия сама будет решать задачи, вытекающие из модернизационной повестки.

Кроме того, вместо закупок в ЕС ширпотреба России надо переходить к приобретению оборудования, нужного для реиндустриализации и обустройства страны.

МОДУЛЬ 3

РАЗДЕЛ 3. Зрительно-устный перевод текстов с английского языка на русский

Цель: Формирование навыков и умений перевода с листа. Навыки опережающего чтения исходного текста, синхронизации зрительного восприятия исходного текста и переводческой речи. Активизация фонда постоянных и оперативный поиск контекстуальных эквивалентов. Расширение необходимого запаса лексико-грамматических соответствий в исходном и переводящем языке. Учет фактора времени, соответствующего реальным условиям переводческой деятельности. Навыки перехода от литературной письменной речи на исходном языке к литературной устной речи на языке перевода.

Перечень изучаемых элементов содержания:

Смысловый анализ текста и его сегментация. Жанрово- стилистические особенности газетно-информационных текстов. Перевод газетно-информационных текстов. Преодоление трудностей связанных с расхождением синтаксических структур иностранного и русского текстов. Анализ и сопоставление синтаксических структур иностранного и русского предложений. Перевод заголовков. Приемы генерализации и конкретизации. Перевод синонимов. Антонимичный перевод. Передача безэквивалентной лексики. Особенности перевода терминов. Основы редактирования. Использование двуязычных и толковых словарей.

Тема 3.1. Перевод текстов общей тематики

Перечень изучаемых элементов содержания:

Смысловый анализ текста и его сегментация. Преодоление трудностей, связанных с постоянным и оперативным поиском контекстуальных эквивалентов. Сопоставление синтаксических структур иностранного и русского предложений. Особенности перевода текстов общей тематики.

Тема 3.2. Перевод текстов специальной тематики

Перечень изучаемых элементов содержания:

Смысловый анализ текста и его сегментация. Преодоление трудностей, связанных с постоянным и оперативным поиском контекстуальных эквивалентов. Сопоставление синтаксических структур иностранного и русского предложений. Особенности перевода текстов специальной тематики.

ПРАКТИЧЕСКОЕ ЗАДАНИЕ К РАЗДЕЛУ 3

Форма практического задания: тренировочный перевод

Текст

Bomber Hits Canadian Vehicle in Kandahar

By NOOR KHAN

Associated Press Writer

KANDAHAR, Afghanistan -- A suicide bomber in a car attacked a Canadian armored vehicle Friday outside the southern Afghan city of Kandahar, Afghan army officials said.

An Associated Press reporter at the scene saw the wrecked car used for the attack. The Canadian vehicle had punctured tires and some damage to its body.

The attacker had the name of an outlawed Pakistani Islamic militant group, Lashkar-e-Jhangvi, written on his vest and documents retrieved from his body indicated he was an Afghan, said Gen. Rehmatullah Raufi, the Afghan army commander for southern Afghanistan.

Jumat Gul, an Afghan army soldier at the scene, said the attacker was in a Toyota Corolla when he hit the Canadian armored vehicle and blew himself up.

Gul said a Canadian soldier was wounded, but Raufi said no Canadians were hurt. Canadian Embassy officials were not immediately available for comment.

Qari Mohammed Yousaf, who claims to speak for the Taliban militia, said the group was behind the attack. In a telephone call to The Associated Press, he said the bomber was an Afghan from Kandahar province, a former Taliban stronghold.

РУБЕЖНЫЙ КОНТРОЛЬ К РАЗДЕЛУ 3

Форма рубежного контроля: контрольный перевод

Текст

Muslims Set for Post-Ramadan Feast

The Muslim feast of Eid al-Fitr, marking the end of the holy month of Ramadan, begins Monday according to religious authorities in several Middle Eastern countries.

Official media in Yemen, Saudi Arabia, Bahrain, Kuwait, Qatar, the United Arab Emirates and the Palestinian territories announced late Saturday that the feast would start Monday. Religious authorities in Lebanon agreed.

Eid al-Fitr falls immediately after Ramadan, the holy month when observant Muslims fast from dawn to dusk.

Ramadan can last either 29 or 30 days, depending on when the first moon of the next lunar month is sighted, and the dates often differ from country to country.

Countries that did not announce Monday as the start of Eid al-Fitr will continue trying to see the first moon - the first tiny sliver of moon that gets bigger as the month progresses. If it is not sighted Monday, they customarily announce the start of the feast anyway, after 30 days of Ramadan have passed.

The first day of Eid al-Fitr begins with early morning prayers, and huge crowds usually turn out at mosques across the Islamic world.

The feast is seen as a celebration and reward for abstention during Ramadan, when observant Muslims refrain from eating, drinking, smoking and sex from sunrise to sunset. Families traditionally gather to offer meals, as well as treats and gifts for children.

РАЗДЕЛ 4. Зрительно-устный перевод текстов с русского языка на английский

Цель: Формирование навыков и умений перевода с листа. Навыки опережающего чтения исходного текста, синхронизации зрительного восприятия исходного текста и переводческой речи. Активизация фонда постоянных и оперативный поиск контекстуальных эквивалентов. Расширение необходимого запаса лексико-грамматических соответствий в исходном и переводящем языке. Учет фактора времени, соответствующего реальным условиям переводческой деятельности. Навыки перехода от литературной письменной речи на исходном языке к литературной устной речи на языке перевода.

Перечень изучаемых элементов содержания:

Коммуникативно-логическая структура высказывания и способы ее передачи при переводе: объединение и членение предложений, повторение и варьирование, использование эллипсиса, синонимов, родовых понятий, метонимии.

Лексико-грамматический аспект перевода. Переводческие трансформации: конкретизация, генерализация, модуляция, смысловое развитие и целостное переосмысление. Компрессия, декомпрессия. Антонимический перевод, описательный перевод, прием компенсации.

Тема 4.1. Перевод текстов общей тематики

Перечень изучаемых элементов содержания:

Усвоение знаний, составляющих основу практики перевода. Перевод официально-деловых, научных, газетно-публицистических, рекламных и литературно-художественных текстов. Изучение различных типов представления стилей и жанров русскоязычного текста. Особенности перевода текстов общей тематики.

Тема 4.2. Перевод текстов специальной тематики

Перечень изучаемых элементов содержания:

Усвоение знаний, составляющих основу практики перевода. Перевод официально-деловых, научных, газетно-публицистических, рекламных и литературно-художественных текстов. Изучение различных типов представления стилей и жанров русскоязычного текста. Особенности перевода текстов общей тематики.

ПРАКТИЧЕСКОЕ ЗАДАНИЕ К РАЗДЕЛУ 4

Форма практического задания: тренировочный перевод

Текст

Кредиты МВФ

В 1989 году МВФ предоставил Руанде займ при условии, что правительство перестанет оказывать поддержку фермерским хозяйствам (что является нормой во многих странах мира, включая и США) и проведёт девальвацию местной валюты. Это спровоцировало крах доходов населения и, как следствие, кровавую гражданскую войну между племенами Хуту и Тутси, в которой погибло более полутора миллионов человек.

В 80-ые годы из-за резкого падения цен на нефть рухнула мексиканская экономика. МВФ стал действовать: кредиты выдавались в обмен на масштабную приватизацию, сокращение государственных расходов и т. п. До 57% государственных расходов уходило на выплату внешнего долга. В результате из страны ушло около 45 млрд. долларов. Безработица достигала 40% экономически активного населения. Страну вынудили вступить в НАФТА и предоставить колоссальные льготы американским корпорациям. Доходы мексиканских рабочих моментально сократились.

В результате реформ Мексика — страна, где впервые была одомашнена кукуруза — стала её импортировать. Полностью была уничтожена система поддержки мексиканских фермерских хозяйств. После вступления страны в НАФТА в 1994 году либерализация пошла ещё быстрее, стали ликвидироваться протекционистские тарифы. США же своих фермеров поддержки не лишали и активно поставляли кукурузу в Мексику.

Предложение взять, а потом выплачивать внешний долг в иностранной валюте ведёт к ориентации экономики исключительно на экспорт, невзирая ни на какие меры продовольственной безопасности, как это было во многих странах Африки.

РУБЕЖНЫЙ КОНТРОЛЬ К РАЗДЕЛУ 4

Форма рубежного контроля: контрольный перевод

Текст

Демографический кризис

Вопросы народонаселения занимают одно из высших мест на шкале приоритетов Правительства Российской Федерации, поскольку в последние годы демографическая ситуация в нашей стране может быть охарактеризована как кризисная. Ее основными чертами являются: ухудшение здоровья и беспрецедентный рост смертности населения, особенно для трудоспособного возраста, стремительное снижение числа рождений, сохранение тенденции к уменьшению ожидаемой продолжительности жизни, особенно у мужчин, высокая младенческая смертность, рост общей и повозрастной заболеваемости на фоне увеличения масштабов вынужденной миграции, старения и абсолютного сокращения численности населения.

Демографический кризис порожден рядом факторов, к которым наряду с общемировыми долговременными тенденциями снижения рождаемости можно отнести и специфические для России тенденции роста смертности и сокращения продолжительности жизни. Непосредственное влияние на процессы развития народонаселения оказывает социально-экономическая ситуация в стране.

На сегодняшний день Россия переступила черту, за которой начинается депопуляция населения. Естественная убыль как главный показатель демографического неблагополучия сложилась в целом по стране с конца 1990 года. В 1993—96 гг. естественная убыль населения была зафиксирована в 69 регионах страны, а десять лет тому назад подобные явления отмечались лишь в трех регионах России.

Что касается причин смертности, то опыт России подтверждает вывод об общем сдвиге соотношения причин смерти от инфекционных заболеваний в сторону неинфекционных хронических и приобретенных болезней, среди которых преобладают сердечно-сосудистое заболевания и злокачественные новообразования.

МОДУЛЬ 4

РАЗДЕЛ 5. Абзацно-фразовый перевод с английского языка на русский

Цель: Вероятностное прогнозирование смысла на уровне предложения. Умение производить лексические и грамматические трансформации. Понятие об актуальном членении предложения. Знание способов трансформации синтаксической структуры предложения. Поиск закономерных лексико-грамматических соответствий. Первичные навыки переводческой записи. Расширение необходимого запаса лексико-грамматических соответствий в исходном и переводящем языке.

Перечень изучаемых элементов содержания:

Коммуникативно-логическая структура высказывания и способы ее передачи при переводе: объединение и членение предложений, повторение и варьирование, использование эллипсиса, синонимов, родовых понятий, метонимии.

Лексико-грамматический аспект перевода. Переводческие трансформации: конкретизация, генерализация, модуляция, смысловое развитие и целостное переосмысление. Компрессия, декомпрессия. Антонимический перевод, описательный перевод, прием компенсации.

Тема 5.1. Перевод материалов общей тематики

Перечень изучаемых элементов содержания:

Усвоение знаний, составляющих основу практики перевода. Перевод официально-деловых, научных, газетно-публицистических, рекламных и литературно-художественных текстов. Изучение различных типов представления стилей и жанров англоязычного текста. Особенности перевода материалов общей тематики.

Тема 5.2. Перевод материалов специальной тематики

Перечень изучаемых элементов содержания:

Усвоение знаний, составляющих основу практики перевода. Перевод официально-деловых, научных, газетно-публицистических, рекламных и литературно-художественных текстов. Изучение различных типов представления стилей и жанров англоязычного текста. Особенности перевода материалов специальной тематики.

ПРАКТИЧЕСКОЕ ЗАДАНИЕ К РАЗДЕЛУ 5

Форма практического задания: тренировочный перевод

Текст

No, fast food is not ideal but it meets a need!

Fast food is one of those subjects that seems to provoke a lot of debate in people – those who eat it and those who advise us against it. But the industry is booming, and there doesn't seem to be any shortage of new fast food outlets opening...so it can't be all bad, can it?

Well, the obvious advantages of fast food are its speed and its cost. If you've had a hard day at work, and worked late, the last thing you might feel like doing is cooking a meal from scratch, no matter how the TV chefs wax lyrical about the advantages of fresh ingredients.

The cost can also be one of the advantages. If you live alone, it's often cheaper to buy a meal for one at the supermarket, where they are often on special offer, or order a takeaway. Burgers and fries from a fast food restaurant are notoriously cheap.

Some fast food isn't bad for your health at all either. Frozen meals can come additive-free and be available as healthier options.

The disadvantages of junk food and ready meals are screamed at us on a daily basis by the media. Obviously, if you are looking after your health, you need to be aware that fast food as a rule contains more fat, salt and calories that you really should be taking in on a regular basis.

The occasional treat won't hurt at all, and eating fast food in moderation is not a problem, but moderation can be difficult when faced with 'super sizing' and 'deals' that encourage you to buy more than you initially intended just to get a few pounds shaved off of the bill.

РУБЕЖНЫЙ КОНТРОЛЬ К РАЗДЕЛУ 5

Форма рубежного контроля: контрольный перевод

Текст

Rosneft and Exxon discover Arctic oil

BBC news

Russian energy giant Rosneft says it has discovered oil with its US project partner Exxon Mobil at a controversial well in the Arctic.

Drilling was completed in record time, it said, but questions remain about how quickly the well can be developed.

Exxon has said it will "wind down" the project following US sanctions against Russia over its actions in Ukraine.

Environmentalists have campaigned hard against drilling for oil in the pristine region.

"Rosneft successfully completed the drilling of the northernmost well in the world - the Universitetskaya-1 well in the Arctic," the company said in a statement.

Rosneft boss Igor Sechin, himself a target of US sanctions, said the well had produced "an astonishing sample of light oil".

He estimated the well could access 100 million tonnes of oil and 338 billion cubic metres of gas.

"This is an outstanding result of the first exploratory drilling on a completely new offshore field," he continued.

Experts said more testing would need to be carried out before an accurate picture of recoverable reserves in the region could be established.

РАЗДЕЛ 6. Абзацно-фразовый перевод с русского языка на английский

Цель: Вероятностное прогнозирование смысла на уровне предложения. Умение производить лексические и грамматические трансформации. Понятие об актуальном членении предложения. Знание способов трансформации синтаксической структуры предложения. Поиск закономерных лексико-грамматических соответствий. Первичные навыки переводческой записи. Расширение необходимого запаса лексико-грамматических соответствий в исходном и переводящем языке.

Перечень изучаемых элементов содержания:

Коммуникативно-логическая структура высказывания и способы ее передачи при переводе: объединение и членение предложений, повторение и варьирование, использование эллипсиса, синонимов, родовых понятий, метонимии.

Лексико-грамматический аспект перевода. Переводческие трансформации: конкретизация, генерализация, модуляция, смысловое развитие и целостное переосмысление. Компрессия, декомпрессия. Антонимический перевод, описательный перевод, прием компенсации.

Тема 6.1. Перевод материалов общей тематики

Перечень изучаемых элементов содержания:

Усвоение знаний, составляющих основу практики перевода. Перевод официально-деловых, научных, газетно-публицистических, рекламных и литературно-художественных текстов. Изучение различных типов представления стилей и жанров англоязычного текста. Особенности перевода материалов общей тематики.

Тема 6.2. Перевод материалов специальной тематики

Перечень изучаемых элементов содержания:

Усвоение знаний, составляющих основу практики перевода. Перевод официально-деловых, научных, газетно-публицистических, рекламных и литературно-художественных текстов. Изучение различных типов представления стилей и жанров англоязычного текста. Особенности перевода материалов специальной тематики.

ПРАКТИЧЕСКОЕ ЗАДАНИЕ К РАЗДЕЛУ 6

Форма практического задания: тренировочный перевод

Текст

Москва – против

Москва в итоге оказалась в гордом одиночестве. Редчайший случай – четырнадцать членов Совбеза голосуют "за", один – "против". И здесь неизбежно возникают некоторые вопросы. Почему, например, россияне не "поработали" с другими делегациями? Например, с китайской: в последние годы почти по всем вопросам Пекин и Москва голосовали в Совете Безопасности одинаково. Наверное, при желании можно было и на сей раз убедить китайцев хотя бы воздержаться – чтобы изоляция Москвы не выглядела столь явной.

Но желания, похоже, не возникло. Складывается впечатление, что российские дипломаты хотели именно этого – остаться единственными, кто не поддержал резолюцию, заблокировал ее. То есть это был сознательный демарш. Москве нужна была громкая, эффектная акция, о которой бы говорили, с которой бы начинались все информационные выпуски мировых телеканалов. И цели этой россияне, бесспорно, добились. Другой вопрос: зачем?

Можно предположить, что демарш рассчитан на западных союзников - в первую очередь на США. Москва дает понять: она не будет впредь покорно штамповать ооновские резолюции, подготовленные другими – без ее привлечения. Не зря российский представитель назвал вето "технологическим". То есть протестовала Москва не столько против сути документа, сколько против "технологии", использованной англо-американцами для того, чтобы "продать" резолюцию.

Кипрский вопрос – идеальный "полигон" для подобных демонстраций, для "технологических" вето. Это не какой-нибудь Ирак или Афганистан – зоны "стратегических интересов" Вашингтона и его союзников. Предпринимая демарш по Кипру, Россия ничем, по большому счету, не рискует. США за это на нее не обидятся, Евросоюз – тоже вряд ли (за исключением некоторых европейских чиновников, занимавшихся кипрским урегулированием). Что касается правительства Кипра, то оно уже выразило благодарность России, помешавшей принятию ооновской резолюции. Власти Никосии с самого начала отвергали ооновский план и призывали соотечественников голосовать против него. Если верить последним опросам общественного мнения, большинство – 70% – греков-киприотов так и сделают.

Есть и второе объяснение, ни в коей мере не противоречащее первому, а в чем-то даже дополняющее его. Мир увидел в действии новую российскую внешнюю политику – дипломатию Сергея Лаврова. Более наступательную, более агрессивную, чем была дипломатия его предшественника Игоря Иванова.

В какой-то мере это был "личный пиар" нового министра иностранных дел – как на международной, так и на внутренней арене. Прекрасно знакомый с ооновской кухней, Сергей Лавров точно просчитал, в какой момент подобный "пиар" можно провести, вызвав максимальный международный резонанс и в то же время, не навредив интересам страны.

РУБЕЖНЫЙ КОНТРОЛЬ К РАЗДЕЛУ 6

Форма рубежного контроля: контрольный перевод

Текст

Путин потребовал более точных прогнозов погоды

Природных катаклизмов с каждым годом становится все больше — на 6—8%. Ежегодный ущерб для экономики России составляет 40—60 млрд руб. Вчера Владимир Путин выяснял, как можно эффективнее предсказывать бедствия и минимизировать потери.

Визит премьеры на Валдай начался с экскурсии по метеостанции, оборудованной современным радиолокатором. Пока это опытный образец, в ближайшие пять лет их будет в России 140.

На территориях с такими системами наблюдения будет проживать до 90% населения России. «По стандартам США, — оценил Путин. — Радует, что системы делаются на отечественных предприятиях — надеюсь, работать будут эффективно».

«Вместе со строительством метеостанции каждый такой радиолокатор будет стоить 90 млн руб. Ноу-хау в том, что система «опознает» облака, идентифицирует осадки (снег или ледяной дождь) и даже их интенсивность», — объяснил глава Гидрометцентра Роман Вильфанд.

«У нас, когда люди встречаются, как правило, о погоде говорят, — поведал президент. — И не потому, что поговорить не о чем или нужно знать, как одеться. От этого иногда зависят здоровье, благополучие и жизнь граждан».

МОДУЛЬ 5

РАЗДЕЛ 7. Последовательный перевод с английского языка на русский

Цель: Вероятностное прогнозирование смысла на уровне предложения. Умение производить лексические и грамматические трансформации. Понятие об актуальном членении предложения. Знание способов трансформации синтаксической структуры предложения. Поиск закономерных лексико-грамматических соответствий. Первичные навыки переводческой записи. Расширение необходимого запаса лексико-грамматических соответствий в исходном и переводящем языке.

Перечень изучаемых элементов содержания:

Коммуникативно-логическая структура высказывания и способы ее передачи при переводе: объединение и членение предложений, повторение и варьирование, использование эллипсиса, синонимов, родовых понятий, метонимии.

Лексико-грамматический аспект перевода. Переводческие трансформации: конкретизация, генерализация, модуляция, смысловое развитие и целостное переосмысление. Компрессия, декомпрессия. Антонимический перевод, описательный перевод, прием компенсации.

Тема 7.1. Перевод материалов общей тематики

Перечень изучаемых элементов содержания:

Усвоение знаний, составляющих основу последовательного перевода. Овладение умениями и навыками осуществления устного последовательного перевода с английского языка на русский на материале общественно-политической, социально-экономической и общекультурной тематики. Пользования различными техническими средствами для повышения эффективности восприятия речи на слух. Особенности перевода материалов общей тематики.

Тема 7.2. Перевод материалов специальной тематики

Перечень изучаемых элементов содержания:

Усвоение знаний, составляющих основу последовательного перевода. Овладение умениями и навыками осуществления устного последовательного перевода с английского языка на русский на материале общественно-политической, социально-экономической и общекультурной тематики. Пользования различными техническими средствами для повышения

эффективности восприятия речи на слух. Особенности перевода материалов специальной тематики.

ПРАКТИЧЕСКОЕ ЗАДАНИЕ К РАЗДЕЛУ 7

Форма практического задания: тренировочный перевод

Текст

More than 1,000 arrested in huge EU crime crackdown

Police forces in the European Union have made more than 1,000 arrests in their biggest-ever coordinated crackdown on organized crime.

Thirty Romanian children were saved from trafficking, and 200kg (441lb) of heroin and 599kg of cocaine was seized.

Forces across the EU and elsewhere acted together in Operation Archimedes, which ended on Tuesday, the EU's law enforcement agency Europol said.

Police arrested 170 people in connection with people trafficking.

About 10,000 irregular migrants were checked as part of the operation, Europol said.

Archimedes was coordinated by Europol from The Hague in the Netherlands.

It involved all 28 EU member states plus police forces in six other countries: Australia, Colombia, Norway, Serbia, Switzerland and the USA.

Europol director Rob Wainwright told reporters that the eight-day operation was the "single largest assault on organized crime we've seen in Europe".

Almost all kinds of crime were targeted, ranging from drug-trafficking to illegal immigration, tax fraud, counterfeiting and theft.

Among the illegal drugs seized were 1.3 tones of cannabis.

РУБЕЖНЫЙ КОНТРОЛЬ К РАЗДЕЛУ 7.

Форма рубежного контроля: контрольный перевод

Текст

The Russian Navy Is Aiming To Be Much Larger Than The US Navy

Russia's plan to add 80 new warships to its Black Sea fleet will put the country's navy even further ahead of the US Navy in terms of numbers.

Both countries had been on nearly equal footing with nearly 300 warships before Russia moved ahead of the US with the seizure of 51 Ukrainian vessels after invading the Crimean peninsula in March, Kyiv Post reported.

The new ones, planned for use by 2020 at a second Russian base on the Black Sea, would put the Black Sea fleet alone at 206 vessels, according to Vice Admiral Alexander Vitko.

The expansion is best understood as both a cause and a part of the growing tension between NATO and Russia as a result of its annexation of Crimea and its sponsoring of the Assad regime in Syria. There, too, its navy's reach is at stake: Syria hosts Russia's only port in the Mediterranean, where Russian ships can refuel without making the long trip through the straits that traditionally divide Europe and Asia.

But depending on how you measure size, the US is likely to hold on to its naval supremacy.

"As much as the US Navy has shrunk since the end of the Cold War, in terms of tonnage, its battle fleet, by one estimate, is still larger than the next 13 navies combined — and 11 of those 13 navies are U.S. allies or partners," then Secretary of Defense Robert Gates told an audience at the Naval War College in Rhode Island in 2009.

Gates went on to say that, the US will maintain its 11 active aircraft carriers through 2040 at least, much more than any other country owns.

РАЗДЕЛ 8. Последовательный перевод с русского языка на английский

Цель: Вероятностное прогнозирование смысла на уровне предложения. Умение производить лексические и грамматические трансформации. Понятие об актуальном членении предложения. Знание способов трансформации синтаксической структуры предложения. Поиск закономерных лексико-грамматических соответствий. Первичные навыки переводческой записи. Расширение необходимого запаса лексико-грамматических соответствий в исходном и переводящем языке.

Перечень изучаемых элементов содержания:

Коммуникативно-логическая структура высказывания и способы ее передачи при переводе: объединение и членение предложений, повторение и варьирование, использование эллипсиса, синонимов, родовых понятий, метонимии.

Лексико-грамматический аспект перевода. Переводческие трансформации: конкретизация, генерализация, модуляция, смысловое развитие и целостное переосмысление. Компрессия, декомпрессия. Антонимический перевод, описательный перевод, прием компенсации.

Тема 8.1. Перевод материалов общей тематики

Перечень изучаемых элементов содержания:

Усвоение знаний, составляющих основу последовательного перевода. Овладение умениями и навыками осуществления устного последовательного перевода с русского языка на английский на материале общественно-политической, социально-экономической и общекультурной тематики. Пользования различными техническими средствами для повышения эффективности восприятия речи на слух. Особенности перевода материалов общей тематики.

Тема 8.2. Перевод материалов специальной тематики

Перечень изучаемых элементов содержания:

Усвоение знаний, составляющих основу последовательного перевода. Овладение умениями и навыками осуществления устного последовательного перевода с русского языка на английский на материале общественно-политической, социально-экономической и общекультурной тематики. Пользования различными техническими средствами для повышения эффективности восприятия речи на слух. Особенности перевода материалов специальной тематики.

ПРАКТИЧЕСКОЕ ЗАДАНИЕ К РАЗДЕЛУ 8

Форма практического задания: тренировочный перевод

Текст

Оружейная палата

Оружейная палата – музей-сокровищница – является частью комплекса Большого Кремлевского дворца. Она размещается в здании, построенном в 1851 году архитектором Константином Тоном.

Основу музейного собрания составили веками хранившиеся в царской казне и патриаршей ризнице драгоценные предметы, выполненные в кремлевских мастерских, а также полученные в дар от посольств иностранных государств. Своим названием музей обязан одному из древнейших кремлевских казнохранилищ.

Оружейная палата хранит древние государственные регалии, парадную царскую одежду и коронационное платье, облачения иерархов русской православной церкви, крупнейшее собрание золотых и серебряных изделий работы русских мастеров, западноевропейское художественное серебро, памятники оружейного мастерства, собрание экипажей, предметы парадного конского убранства.

В музее представлено около четырех тысяч памятников декоративно-прикладного искусства России, стран Европы и Востока IV - начала XX века. Их высочайший художественный уровень и особая историко-культурная ценность принесли Оружейной палате Московского Кремля мировую известность.

РУБЕЖНЫЙ КОНТРОЛЬ К РАЗДЕЛУ 8

Форма рубежного контроля: контрольный перевод

Текст

Алмазный фонд России

Алмазный фонд России – это уникальное собрание произведений ювелирного искусства XVIII-XX веков. В коллекции Алмазного фонда представлены также образцы редких драгоценных камней, самородки драгоценных металлов.

Все предметы экспозиции представляют не только огромный художественный и научный интерес, но и большую материальную ценность.

Начало коллекции, которой обладает сегодня Алмазный фонд Кремля, положил Петр Первый. Первоначально Алмазный фонд представлял собой хранилище государственных регалий и украшений.

Значительно пополнилось собрание драгоценностей в эпоху правления российских императриц Елизаветы и Екатерины II, при которых была приобретена большая часть бриллиантов, представленных сегодня в исторической части собрания.

Первое открытие Алмазного фонда состоялось 2 ноября 1967 года и происходило в виде выставки, срок работы которой предположительно должен был составить один год. Однако выставка имела столь большую популярность, что было принято решение сделать работу Алмазного фонда постоянной. Сегодня Алмазный фонд Кремля занимает два зала Оружейной палаты.

Главной среди ценностей российской сокровищницы по праву считается Большая императорская корона. Придворный ювелир Иеремия Позье изготовил ее по заказу Екатерины Второй в 1762 году. Корона украшена бриллиантами и жемчугом, однако самой ценной ее частью является огромный рубин весом в 398,72 карат, которых входит в число семи знаменитых камней Алмазного фонда.

Интересно, что во время существования Советского Союза сокровища Алмазного фонда зачастую становились разменной монетой для решения вопросов внутренней и внешней политики государства. Часть сокровищ безвозвратно утеряна.

МОДУЛЬ 6

РАЗДЕЛ 9. Двусторонний перевод

Цель: Умение переключаться с одного языка на другой с использованием необходимых приемов перевода с записями. Автоматическое употребление устойчивых лексико-семантических соответствий. Владение системой записи речевого материала с помощью сокращенных слов, аббревиатур, специальных переводческих символов. Умение синхронизировать слуховое восприятие иностранного текста с ведением записи. Умение

производить лексические и грамматические трансформации. Расширение необходимого запаса лексико-грамматических соответствий в исходном и переводящем языке.

Перечень изучаемых элементов содержания:

Идиоматичность речи на родном и иностранном языках. Правильная трактовка реалий и аллюзий. Знание способов и источников пополнения фоновых знаний переводчика. Овладение основами ускоренной переводческой скорописи. Знание переводческих приемов при отсутствии соответствующих реалий и терминологических эквивалентов в одном из конфронтлируемых языков. Переводческие трансформации: конкретизация, генерализация, модуляция, смысловое развитие и целостное переосмысление. Компрессия, декомпрессия. Антонимический перевод, описательный перевод, прием компенсации.

Тема 9.1. Особенности двустороннего перевода

Перечень изучаемых элементов содержания:

Усвоение знаний, составляющих основу двустороннего перевода. Развитие оперативной памяти. Пользования различными техническими средствами для повышения эффективности восприятия речи на слух. Особенности перевода материалов общей тематики.

Тема 9.2. Переводческие приемы в ходе двустороннего перевода

Перечень изучаемых элементов содержания:

Усвоение знаний, составляющих основу двустороннего перевода. Развитие оперативной памяти. Пользования различными техническими средствами для повышения эффективности восприятия речи на слух. Особенности перевода материалов общей тематики.

ПРАКТИЧЕСКОЕ ЗАДАНИЕ К РАЗДЕЛУ 9

Форма практического задания: тренировочный перевод

Текст

- В нашем прошлогоднем интервью Вы сказали, что перепись позволяет заглянуть в будущее. Так что ждет Россию в ближайшие десятилетия?
- The trend towards a decline in population will continue. Today for every 100 women there are 125 children. Twice as many births are needed to maintain reproduction of the population. But a great deal will be determined by migration patterns. The census results will allow us to define our migration policy, redistribution of the population throughout the territory of the country.
- А какова средняя продолжительность жизни?
- Unfortunately, last year the average life expectancy declined to 59 years for men and 72 years for women.
- С чем это связано? С уровнем жизни?
- Both the standard of living and the environment. The major unnatural cause of death among men is suicide, following murder and alcohol poisoning.
- Могут ли результаты переписи послужить основанием для корректировки правительственной политики в социальной сфере?
- Yes, definitely. It is quite possible that they will serve as the basis for a substantive review of some items of the government's program for social and economic development, and the Ministry is working on a draft of that.

РУБЕЖНЫЙ КОНТРОЛЬ К РАЗДЕЛУ 9

Форма рубежного контроля: контрольный перевод

Текст

1. Уважаемые господа, я объявляю наше заседание открытым. Я благодарю уважаемого представителя Франции за его заявления и за любезные слова, сказанные в мой адрес. Следующим оратором в моем списке значится представитель Испании, которому я предоставляю слово.

2. Dear Mr. President, I should like to use this opportunity to express my satisfaction on the occasion of your election to this responsible post and to wish you all possible success and all the best in your work.

My delegation associates itself with the previous speakers in expressing sincere condolences and deep sympathy to the people of the country, who have suffered huge casualties.

1. Большое спасибо, господин Санчес за ваши соболезнования. В свою очередь считаю своим долгом с прискорбием сообщить нашей комиссии о безвременной и трагичной кончине нашего коллеги Джона Смита, и от имени нашей комиссии прошу его коллег передать искренние соболезнования родственникам покойного.

2. Thank you for your warm words addressed to me and for your condolences. In conclusion, allow me to express my gratitude to you, Mr. Chairman, for your successful leadership of the work of this session as well as to the leaders of the working group and also to the staff of your department for the successful conduct of this session.

1. Господин Председатель, прежде всего позвольте мне выразить глубокое удовлетворение в связи с тем, что Вы продолжаете занимать пост председателя нашего комитета. Российская сторона очень высоко оценивает усилия, которые вы предпринимаете в целях разработки новых международно-правовых инструментов, в том числе в области борьбы с терроризмом.

2. Thank you very much for your statement. Also allow me to reaffirm the wish of the Committee to continue comprehensive and fruitful cooperation with you to achieve the victory of peace, security, justice and progress on our planet.

Оформление работ, выполняемых в рамках самостоятельной работы, осуществляется в соответствии с Методическими указаниями по оформлению письменных работ обучающихся в рамках самостоятельной работы, утвержденными Учебно-методическим советом РГСУ, Протокол № 2 от 25 июня 2015 года.

Конкретные практические задания и задания для рубежного контроля определяются в учебно-методических материалах по работе обучающихся в электронной информационно-образовательной среде РГСУ с применением технологий электронного обучения по данной дисциплине (модулю), утверждаемых ежегодно кафедрой.

РАЗДЕЛ 3. УЧЕБНО-МЕТОДИЧЕСКОЕ ОБЕСПЕЧЕНИЕ САМОСТОЯТЕЛЬНОЙ РАБОТЫ ОБУЧАЮЩИХСЯ ПО ДИСЦИПЛИНЕ (МОДУЛЮ)

3.1. Виды самостоятельной работы обучающихся по дисциплине (модулю)

Очной формы обучения

Раздел, тема	Количество часов	Вид самостоятельной работы
Модуль 1. (семестр 3)		
<u>Раздел 1</u> Письменный перевод иностранных текстов	32	Письменный перевод текстов
	31	Самостоятельное изучение материала раздела/темы
Общий объем по модулю/семестру,	63	

часов		
Модуль 2. (семестр 4)		
<u>Раздел 2</u> Письменный перевод текстов с русского языка на английский	26	Письменный перевод текстов
	26	Самостоятельное изучение материала раздела/темы
Общий объем по модулю/семестру, часов	52	
Модуль 3. (семестр 5)		
<u>Раздел 3</u> Зрительно-устный перевод текстов с английского языка на русский	16	Подготовка глоссария
	16	Самостоятельное изучение материала раздела/темы
<u>Раздел 4</u> Зрительно-устный перевод текстов с русского языка на английский	16	Подготовка глоссария
	15	Самостоятельное изучение материала раздела/темы
Общий объем по модулю/семестру, часов	63	
Модуль 4. (семестр 6)		
<u>Раздел 5</u> Абзацно-фразовый перевод с английского языка на русский	26	Самостоятельное изучение материала раздела/темы
<u>Раздел 6</u> Абзацно-фразовый перевод с русского языка на английский	26	Самостоятельное изучение материала раздела/темы
Общий объем по модулю/семестру, часов	52	
Модуль 5. (семестр 7)		
<u>Раздел 7</u> Последовательный перевод с английского языка на русский	32	Самостоятельное изучение материала раздела/темы; прослушивание новостных материалов и просмотр кинофильмов
<u>Раздел 8</u> Последовательный перевод с русского языка на английский	31	Самостоятельное изучение материала раздела/темы; прослушивание новостных материалов и просмотр кинофильмов
Общий объем по модулю/семестру, часов	63	

Модуль 6. (семестр 8)		
<u>Раздел 9</u> Двусторонний перевод	52	Самостоятельное изучение материала раздела/темы; прослушивание новостных материалов и просмотр кинофильмов
Общий объем по модулю/семестру, часов	52	
Общий объем по дисциплине (модулю), часов	336	

3.2 Задания для самостоятельной работы

Задания для самостоятельной работы к Разделу 1

Вопросы для самостоятельной работы к Разделу 1

Письменный перевод иностранных текстов

1. Смысловой анализ текста и его сегментация.
2. Преодоление трудностей связанных с расхождением синтаксических структур иностранного и русского текстов
3. Анализ и сопоставление синтаксических структур иностранного и русского предложения.
4. Особенности перевода текстов общей тематики.
5. Особенности перевода текстов специальной тематики.

Литература для самостоятельного изучения к Разделу 1

1. Практический курс перевода первого иностранного языка (английский язык) : учебно-методическое пособие / составители И. А. Воронцова, А. А. Шарова. — Ярославль : , 2015. — 72 с. — Текст : электронный // Лань : электронно-библиотечная система. — URL: <https://e.lanbook.com/book/363008> (дата обращения: 17.02.2024). — Режим доступа: для авториз. пользователей.
2. Купцова, А. К. Английский язык: устный перевод : учебное пособие для вузов / А. К. Купцова. — Москва : Издательство Юрайт, 2024. — 182 с. — (Высшее образование). — ISBN 978-5-534-05344-9. — Текст : электронный // Образовательная платформа Юрайт [сайт]. — URL: <https://urait.ru/bcode/539752> (дата обращения: 17.02.2024).

Задания для самостоятельной работы к Разделу 2

Вопросы для самостоятельной работы к Разделу 2

Письменный перевод текстов с русского языка на английский

1. Смысловой анализ текста и его сегментация.
2. Преодоление трудностей связанных с расхождением синтаксических структур русского и иностранного текстов
3. Анализ и сопоставление синтаксических структур русского и иностранного предложения.
4. Особенности перевода текстов общей тематики.
5. Особенности перевода текстов специальной тематики.

Литература для самостоятельного изучения к Разделу 2

1. Практический курс перевода первого иностранного языка (английский язык) : учебно-методическое пособие / составители И. А. Воронцова, А. А. Шарова. — Ярославль : , 2015. — 72 с. — Текст : электронный // Лань : электронно-библиотечная система. — URL: <https://e.lanbook.com/book/363008> (дата обращения: 17.02.2024). — Режим доступа: для авториз. пользователей.
2. Купцова, А. К. Английский язык: устный перевод: учебное пособие для вузов / А. К. Купцова. — Москва : Издательство Юрайт, 2024. — 182 с. — (Высшее образование). — ISBN 978-5-534-05344-9. — Текст : электронный // Образовательная платформа Юрайт [сайт]. — URL: <https://urait.ru/bcode/539752> (дата обращения: 17.02.2024).

Задания для самостоятельной работы к Разделу 3

Вопросы для самостоятельной работы к Разделу 3

Зрительно-устный перевод текстов с английского языка на русский

1. Смысловой анализ текста и его сегментация.
2. Преодоление трудностей, связанных с постоянным и оперативным поиском контекстуальных эквивалентов.
3. Сопоставление синтаксических структур иностранного и русского предложений.
4. Особенности перевода текстов общей тематики.
5. Особенности перевода текстов специальной тематики.

Литература для самостоятельного изучения к Разделу 3

1. Практический курс перевода первого иностранного языка (английский язык) : учебно-методическое пособие / составители И. А. Воронцова, А. А. Шарова. — Ярославль : , 2015. — 72 с. — Текст : электронный // Лань : электронно-библиотечная система. — URL: <https://e.lanbook.com/book/363008> (дата обращения: 17.02.2024). — Режим доступа: для авториз. пользователей.
2. Купцова, А. К. Английский язык: устный перевод: учебное пособие для вузов / А. К. Купцова. — Москва : Издательство Юрайт, 2024. — 182 с. — (Высшее образование). — ISBN 978-5-534-05344-9. — Текст : электронный // Образовательная платформа Юрайт [сайт]. — URL: <https://urait.ru/bcode/539752> (дата обращения: 17.02.2024).

Задания для самостоятельной работы к Разделу 4

Вопросы для самостоятельной работы к Разделу 4

Зрительно-устный перевод текстов с русского языка на английский

1. Смысловой анализ текста и его сегментация.
2. Преодоление трудностей, связанных с постоянным и оперативным поиском контекстуальных эквивалентов.
3. Сопоставление синтаксических структур русского и иностранного предложений.
4. Особенности перевода текстов общей тематики.
5. Особенности перевода текстов специальной тематики.

Литература для самостоятельного изучения к Разделу 4

1. Практический курс перевода первого иностранного языка (английский язык) : учебно-методическое пособие / составители И. А. Воронцова, А. А. Шарова. — Ярославль : , 2015. — 72 с. — Текст : электронный // Лань : электронно-библиотечная система. — URL: <https://e.lanbook.com/book/363008> (дата обращения: 17.02.2024). — Режим доступа: для авториз. пользователей.
2. Купцова, А. К. Английский язык: устный перевод: учебное пособие для вузов / А. К. Купцова. — Москва : Издательство Юрайт, 2024. — 182 с. — (Высшее образование). — ISBN 978-5-534-05344-9. — Текст : электронный // Образовательная платформа Юрайт [сайт]. — URL: <https://urait.ru/bcode/539752> (дата обращения: 17.02.2024).

Задания для самостоятельной работы к Разделу 5

Вопросы для самостоятельной работы к Разделу 5

Абзацно-фразовый перевод текстов с английского языка на русский

1. Усвоение знаний, составляющих основу практики перевода.
2. Перевод официально-деловых, научных, газетно-публицистических, рекламных и литературно-художественных текстов.
3. Изучение различных типов представления стилей и жанров англоязычного текста.
4. Особенности перевода материалов общей тематики.
5. Особенности перевода материалов специальной тематики.

Литература для самостоятельного изучения к Разделу 5

1. Практический курс перевода первого иностранного языка (английский язык) : учебно-методическое пособие / составители И. А. Воронцова, А. А. Шарова. — Ярославль : , 2015. — 72 с. — Текст : электронный // Лань : электронно-библиотечная система. — URL: <https://e.lanbook.com/book/363008> (дата обращения: 17.02.2024). — Режим доступа: для авториз. пользователей.
2. Купцова, А. К. Английский язык: устный перевод: учебное пособие для вузов / А. К. Купцова. — Москва : Издательство Юрайт, 2024. — 182 с. — (Высшее образование). — ISBN 978-5-534-05344-9. — Текст : электронный // Образовательная платформа Юрайт [сайт]. — URL: <https://urait.ru/bcode/539752> (дата обращения: 17.02.2024).

Задания для самостоятельной работы к Разделу 6

Вопросы для самостоятельной работы к Разделу 6

Абзацно-фразовый перевод текстов с русского языка на английский

1. Усвоение знаний, составляющих основу практики перевода.
2. Перевод официально-деловых, научных, газетно-публицистических, рекламных и литературно-художественных текстов.
3. Изучение различных типов представления стилей и жанров русскоязычного и англоязычного текста.
4. Особенности перевода материалов общей тематики.
5. Особенности перевода материалов специальной тематики.

Литература для самостоятельного изучения к Разделу 6

1. Практический курс перевода первого иностранного языка (английский язык) : учебно-методическое пособие / составители И. А. Воронцова, А. А. Шарова. — Ярославль : , 2015. — 72 с. — Текст : электронный // Лань : электронно-библиотечная система. — URL: <https://e.lanbook.com/book/363008> (дата обращения: 17.02.2024). — Режим доступа: для авториз. пользователей.
2. Купцова, А. К. Английский язык: устный перевод: учебное пособие для вузов / А. К. Купцова. — Москва : Издательство Юрайт, 2024. — 182 с. — (Высшее образование). — ISBN 978-5-534-05344-9. — Текст : электронный // Образовательная платформа Юрайт [сайт]. — URL: <https://urait.ru/bcode/539752> (дата обращения: 17.02.2024).

Задания для самостоятельной работы к Разделу 7

Вопросы для самостоятельной работы к Разделу 7

Последовательный перевод с английского языка на русский

1. Усвоение знаний, составляющих основу последовательного перевода.
2. Овладение умениями и навыками осуществления устного последовательного перевода с английского языка на русский на материале общественно-политической, социально-экономической и общекультурной тематики.
3. Пользования различными техническими средствами для повышения эффективности восприятия речи на слух.
4. Особенности перевода материалов общей тематики.
5. Особенности перевода материалов специальной тематики.

Литература для самостоятельного изучения к Разделу 7

1. Практический курс перевода первого иностранного языка (английский язык) : учебно-методическое пособие / составители И. А. Воронцова, А. А. Шарова. — Ярославль : , 2015. — 72 с. — Текст : электронный // Лань : электронно-библиотечная система. — URL: <https://e.lanbook.com/book/363008> (дата обращения: 17.02.2024). — Режим доступа: для авториз. пользователей.
2. Купцова, А. К. Английский язык: устный перевод: учебное пособие для вузов / А. К. Купцова. — Москва : Издательство Юрайт, 2024. — 182 с. — (Высшее образование). — ISBN 978-5-534-05344-9. — Текст : электронный // Образовательная платформа Юрайт [сайт]. — URL: <https://urait.ru/bcode/539752> (дата обращения: 17.02.2024).

Задания для самостоятельной работы к Разделу 8

Вопросы для самостоятельной работы к Разделу 8

Последовательный перевод с русского языка на английский

1. Усвоение знаний, составляющих основу последовательного перевода.
2. Овладение умениями и навыками осуществления устного последовательного перевода с английского языка на русский на материале общественно-политической, социально-экономической и общекультурной тематики.
3. Пользования различными техническими средствами для повышения эффективности восприятия речи на слух.
4. Особенности перевода материалов общей тематики.
5. Особенности перевода материалов специальной тематики.

Литература для самостоятельного изучения к Разделу 8

1. Практический курс перевода первого иностранного языка (английский язык) : учебно-методическое пособие / составители И. А. Воронцова, А. А. Шарова. — Ярославль : , 2015. — 72 с. — Текст : электронный // Лань : электронно-библиотечная система. — URL: <https://e.lanbook.com/book/363008> (дата обращения: 17.02.2024). — Режим доступа: для авториз. пользователей.
2. Купцова, А. К. Английский язык: устный перевод: учебное пособие для вузов / А. К. Купцова. — Москва : Издательство Юрайт, 2024. — 182 с. — (Высшее образование). — ISBN 978-5-534-05344-9. — Текст : электронный // Образовательная платформа Юрайт [сайт]. — URL: <https://urait.ru/bcode/539752> (дата обращения: 17.02.2024).

Задания для самостоятельной работы к Разделу 9

Вопросы для самостоятельной работы к Разделу 9

Устный двусторонний перевод

1. Усвоение знаний, составляющих основу двустороннего перевода.
2. Развитие оперативной памяти.
3. Пользования различными техническими средствами для повышения эффективности восприятия речи на слух.
4. Особенности перевода материалов общей тематики.
5. Особенности перевода материалов специальной тематики

Литература для самостоятельного изучения к Разделу 9

1. Практический курс перевода первого иностранного языка (английский язык) : учебно-методическое пособие / составители И. А. Воронцова, А. А. Шарова. — Ярославль : , 2015. — 72 с. — Текст : электронный // Лань : электронно-библиотечная система. — URL: <https://e.lanbook.com/book/363008> (дата обращения: 17.02.2024). — Режим доступа: для авториз. пользователей.
2. Купцова, А. К. Английский язык: устный перевод: учебное пособие для вузов / А. К. Купцова. — Москва : Издательство Юрайт, 2024. — 182 с. — (Высшее образование). — ISBN 978-5-534-05344-9. — Текст : электронный // Образовательная платформа Юрайт [сайт]. — URL: <https://urait.ru/bcode/539752> (дата обращения: 17.02.2024).

3.3. Темы курсовых работ

1. Особенности перевода английских эмоционально-оценочных предложений на русский язык
2. Проблемы перевода аббревиатур и сокращений с английского на русский язык (на материале научно-технических текстов).
3. Когнитивная природа иронии: парадигма моделей в сопоставительном описании: на материале английских художественных произведений XX века и их русских переводов.
4. Особенности передачи национально-культурного колорита при переводе фольклорного произведения
5. Проблемы перевода метафоры с английского языка на русский (на материале произведений англоязычной художественной литературы).

6. Языковая игра в художественном тексте и варианты ее перевода : на материале литературных сказок Льюиса Кэрролла и их переводов на русский язык
7. Особенности воспроизведения оценочной лексики в переводе (на материале политического дискурса)
8. Стратегии перевода англоязычного текста общественно-политической направленности.
9. Адаптация при переводе англоязычной детской литературы.
10. Переводческие трансформации в текстовом дискурсе : на материале англо-русского и русско-английского публицистического перевода
11. Особенности перевода сложносоставных слов с английского языка на русский :на материале корпуса публицистических текстов
12. Выражение негативной оценки в англоязычном газетном тексте.
13. Особенности перевода иронии.
14. Перевод функционально окрашенной лексики.
15. Индивидуальный стиль оратора в переводе.
16. Машинный перевод.
17. Синтаксические преобразования на уровне словосочетания.
18. Синтаксические преобразования на уровне предложения.
19. Трансформации, связанные с некоторыми особенностями словообразования в английском языке.
20. Лексические трансформации при переводе слов с разным объемом значения в русском и английском языках.
21. Лексические трансформации, связанные с передачей лексико-стилистических средств при переводе.
22. Передача стилистического и психологического контекста при переводе.
23. Сленг, его место в лексике современного английского языка и перевод сленга.
24. Лексические трансформации, связанные с конкретизацией значения при переводе.
25. Лексические трансформации, связанные с передачей лексико-стилистических средств. Метафора. Метонимия.
26. Заимствование при переводе.
27. Трудности, возникающие при переводе безэквивалентной лексики на базе американской и английской художественной литературы
28. Стилистический и национальный контекст при переводе.
29. Особенности перевода культурно-специфической лексики.
30. Передача национального колорита при переводе произведений русской классики.
31. Грамматические трансформации при переводе специального текста.
32. Проблемы перевода на русский язык английских экономических текстов.
33. Изменение структуры предложения при переводе.
34. Особенности перевода эмфатических конструкций.

3.4. Методические указания к самостоятельной работе по дисциплине (модулю)

Освоение слушателями программы предполагает изучение материалов дисциплин (модулей) в ходе самостоятельной работы.

Для успешного освоения дисциплины (модуля) и достижения поставленных целей необходимо внимательно ознакомиться с рабочей программой дисциплины (модуля), доступной в электронной информационно-образовательной среде РГСУ.

Следует обратить внимание на списки основной и дополнительной литературы, на предлагаемые преподавателем ресурсы информационно-телекоммуникационной сети Интернет. Эта информация необходима для самостоятельной работы обучающегося.

Для более углубленного изучения темы задания для самостоятельной работы рекомендуется выполнять параллельно с изучением данной темы. При выполнении заданий по возможности используйте наглядное представление материала.

Самостоятельная работа включает разнообразный комплекс видов и форм работы обучающихся.

Написание реферата (доклада).

Требования к структуре реферата (доклада):

Работа должна содержать систематизацию и краткое изложение материала из не менее 5-и литературных источников (монографий, научных статей и докладов) по выбранной теме.

Основные требования к оформлению:

Структура доклада (реферата): 1) титульный лист; 2) содержание (в нем последовательно указываются названия пунктов доклада (реферата), указываются страницы, с которых начинается каждый пункт); 3) введение (формулируется суть исследуемой проблемы, обосновывается выбор темы, определяются ее значимость и актуальность, указываются цель и задачи доклада (реферата), дается характеристика используемой литературы); 4) основная часть (каждый раздел ее доказательно раскрывает исследуемый вопрос); 5) выводы и заключение (подводятся итоги или делается обобщенный вывод по теме доклада (реферата)); 6) литература.

Доклад (реферат) оформляется на одной стороне листа белой бумаги формата А4 (210x297 мм). Интервал межстрочный -полutorный. Цвет шрифта – черный. Гарнитура шрифта основного текста – «Times New Roman» или аналогичная. Кегль (размер) от 12 до 14 пунктов. Размеры полей страницы (не менее): правое 10 мм, верхнее – 15 мм, нижнее – 20 мм, левое – 25 мм. Формат абзаца: полное выравнивание («по ширине»). Отступ красной строки одинаковый по всему тексту – 15 мм. Страницы должны быть пронумерованы с учётом титульного листа (на титульном листе номер страницы не ставится). В работах используются цитаты, статистические материалы. Эти данные оформляются в виде сносок (ссылок и примечаний). Внутритекстовые, подстрочные и затекстовые библиографические ссылки должны оформляться в соответствии с ГОСТ Р 7.0.5-2008 «Библиографическая ссылка». Общие требования и правила составления».

Реферат (доклад) сдается в бумажном и электронном виде (10-20 печатных страниц).

При проверке реферата (доклада) на антиплагиат – www.antiplagiat.ru – (более 50% заимствований) работа не принимается.

Выполнение тестовых заданий.

Тестовые задания содержат вопросы и 3-4 варианта ответа по базовым положениям изучаемой темы, составлены с расчетом на знания, полученные слушателями в процессе изучения темы.

Тестовые задания выполняются в письменной или электронной форме и сдаются преподавателю, ведущему дисциплину (модуль).

Написание эссе.

Эссе – вид самостоятельной исследовательской работы обучающихся, с целью углубления и закрепления теоретических знаний и освоения практических навыков. Цель эссе состоит в развитии самостоятельного творческого мышления и письменного изложения собственных мыслей. При написании эссе слушатель должен представить развернутый письменный ответ на теоретический или практический актуальный вопрос, объявленный преподавателем в аудитории непосредственно перед ее написанием. В процессе написания эссе разрешается пользоваться нормативно-правовыми актами, конспектом лекций (в печатном виде). Использование интернет-ресурсов не допускается. Темы эссе преподаватель предлагает из числа тех, которые слушатели уже рассматривали на лекциях или семинарских занятиях, исходя из содержания заданий в составе оценочных средств. По решению преподавателя, в качестве темы эссе может быть выбрана одна или несколько тем, которые могут быть распределены между слушателями по желанию.

Эссе проводится письменно, по объему не более 3-х печатных листов.

Требования к оформлению эссе:

Эссе выполняется на компьютере (гарнитура Times New Roman, шрифт 14) через 1,5 интервала с полями: верхнее, нижнее – 2; правое – 3; левое – 1,5. Отступ первой строки абзаца – 1,25. Сноски – постраничные. Таблицы и рисунки встраиваются в текст работы. При этом обязательный заголовок таблицы надо размещать над табличным полем, а рисунки сопровождать подрисуночными подписями. При включении в эссе нескольких таблиц и/или рисунков их нумерация обязательна. Обязательна и нумерация страниц. Их целесообразно проставлять внизу страницы – по середине или в правом углу. Номер страницы не ставится на титульном листе, но в общее число страниц он включается. Объем эссе, без учета приложений, не должен превышать 5 страниц. Значительное превышение установленного объема является недостатком работы и указывает на то, что слушатель не сумел отобрать и переработать необходимый материал.

Работа должна содержать собственные умозаключения по сути поставленной проблемы, включать самостоятельно проведенный анализ по сути этой проблемы, выводы, обобщающие авторскую позицию по поставленной проблеме.

Написание курсовой работы

Курсовая работа должна содержать следующие структурные элементы:

- титульный лист;
- содержание (оглавление);
- введение;
- основную часть, состоящую из двух или трех глав;
- заключение, включающее выводы и описание перспектив дальнейшего развития темы работы;
- список использованных источников;
- приложения (при необходимости);
- справку о результатах проверки текстового документа на наличие заимствований в системе «Антиплагиат» (результат, необходимый для допуска к защите курсовой работы: **не менее 40% авторского текста**).

Содержание курсовой работы должно соответствовать названию темы.

Курсовая работа должна быть написана с соблюдением норм русского литературного языка. Текст работы должен соответствовать научному стилю речи.

При написании работы от обучающегося требуется корректно использовать научную терминологию, соблюдать логическую последовательность в процессе аргументации.

Объем курсовой работы должен составлять **20–25 страниц текста**. Текст работы печатается через 1,5 интервал (27-30 строк на странице) и через 1 интервал (ссылки и сноски) шрифтом Times New Roman, размером 14 (основной текст), 12 – текст в ссылках, сносках и таблицах. Размер левого поля 30 мм, правого – 10 мм, верхнего и нижнего – по 20 мм. Текст работы выравнивается по ширине.

При исчислении требуемого количества страниц в курсовой работе в её объем не включаются:

- страница с титульным листом;

- страница с «Содержанием»;
- страницы, на которых размещены только иллюстрации, таблицы и относящиеся к ним пояснения;
- приложения.

Оценивание курсовой работы

За выполнение курсовой работы начисляется максимум 100 рейтинговых баллов.

Балльно-рейтинговая система оценки курсовой работы (далее – БРСО курсовой работы) включает в себя три вида критериев оценки: формальный, содержательный и презентационный.

Рейтинговый балл за выполнение требований формального критерия складывается из рейтинговых баллов за соблюдение сроков сдачи работы, технической грамотности оформления, грамотности структурирования работы, наличие иллюстрирующего/ расчетного материала, использования современной, зарубежной литературы и др.

Рейтинг курсовой работы по формальному критерию составляет не более 30 рейтинговых баллов.

Рейтинговый балл за выполнение требований содержательного критерия складывается из рейтинговых баллов за актуальность темы, сбалансированность разделов работы, правильности формулировки целей и задач исследования, умения использовать методы, делать выводы, объем проанализированной информации, соответствие содержания заявленной теме, степень самостоятельности, наличие элементов исследовательской работы, практическую ценность результатов работы и др.

Рейтинг курсовой работы по содержательному критерию составляет не более 50 рейтинговых баллов.

Рейтинговый балл за выполнение требований презентационного критерия складывается из рейтинговых баллов за умение докладывать и защищать точку зрения, задействовать средства визуализации и мультимедийные технологии организации доклада и др.

Рейтинг курсовой работы по презентационному критерию составляет не более 20 рейтинговых баллов.

Конкретные показатели БРСО курсовой работы формируются выпускающей кафедрой и зависят от специфики курсовой работы.

Результаты оценки по формальному и содержательному критериям формируют текущий рейтинг обучающегося.

Результаты оценки по презентационному критерию формируют рубежный рейтинг обучающегося.

Устанавливается следующая градация перевода рейтинговых баллов обучающихся в систему аттестационных оценок:

Академический рейтинг обучающегося	Аттестационная оценка обучающегося по курсовой работе
85-100	Отлично
75-84	Хорошо
65-74	Удовлетворительно
00-64	Неудовлетворительно

РАЗДЕЛ 4. ОЦЕНОЧНЫЕ МАТЕРИАЛЫ ПО ДИСЦИПЛИНЕ (МОДУЛЮ)

4.1. Форма промежуточной аттестации обучающегося по дисциплине (модулю)

Контрольным мероприятием промежуточной аттестации обучающихся по учебной дисциплине (модулю) является зачет в 3, 5 и 7 семестрах и экзамен в 4, 6 и 8 семестрах для очной формы обучения. Зачеты и экзамены проводятся в устной и письменной формах.

2. Организационные основы применения балльно-рейтинговой системы оценки успеваемости обучающихся по дисциплине (модулю)

Оценка качества освоения обучающимися дисциплины (модуля) реализуется в формате балльно-рейтинговой системы оценки успеваемости обучающихся (БРСО).

БРСО в ходе текущего контроля успеваемости и промежуточной аттестации осуществляется по 100-балльной шкале.

Академический рейтинг обучающегося по дисциплине (модулю) складывается из результатов:

- текущего контроля успеваемости (максимальный текущий рейтинг обучающегося 80 рейтинговых баллов);
- промежуточной аттестации (максимальный рубежный рейтинг обучающегося 20 рейтинговых баллов).

Условия оценки освоения обучающимся дисциплины (модуля) в формате БРСО доводятся преподавателем до сведения обучающихся на первом учебном занятии, а также размещены в свободном доступе в электронной информационно-образовательной среде Университета.

4.3. Проведение текущего контроля успеваемости обучающихся по дисциплине (модулю) в соответствии с балльно-рейтинговой системой оценки успеваемости обучающегося

В течение учебного семестра до промежуточной аттестации на основании утвержденной рабочей программы дисциплины (модуля) формируется текущий рейтинг обучающегося. Текущий рейтинг обучающегося складывается как сумма рейтинговых баллов, полученных им в течение учебного семестра по всем видам учебных занятий по дисциплине (модулю).

В процессе текущего контроля оцениваются следующие действия обучающегося, направленные на освоение компетенций в рамках изучения дисциплины (модуля):

- академическая активность (посещаемость учебных занятий, самостоятельное изучение содержания дисциплины (модуля) в электронной информационно-образовательной среде, соблюдение сроков сдачи практических заданий и текущих контрольных мероприятий и др.);
- выполнение и сдача текущих и итогового практических заданий (эссе, творческие задания и др., активное участие в групповых интерактивных занятиях);
- прохождение рубежей текущего контроля, включая соблюдение графика их прохождения в электронной информационно-образовательной среде.

Для планирования расчета текущего рейтинга обучающегося используются следующие пропорции:

Вид учебного действия	Максимальная рейтинговая оценка, баллов
академическая активность	10
практические задания	40
<i>из них: текущие практические задания</i>	20
<i>итоговое практическое задание</i>	20
рубежи текущего контроля	30

ИТОГО:	80
---------------	-----------

В течение учебного семестра по дисциплине (модулю) обучающимся должен быть накоплен текущий рейтинг не менее 52 рейтинговых баллов (65% от максимального значения текущего рейтинга).

Необходимыми условиями допуска обучающегося к промежуточной аттестации по дисциплине являются положительное прохождение обучающимся не менее 65% рубежей текущего контроля с накоплением не менее 65% максимального рейтингового балла за каждый рубеж текущего контроля и положительное выполнение итогового практического задания с накоплением не менее 65% максимального рейтингового балла, установленного за итоговое практическое задание.

Невыполнение вышеуказанных условий является текущей академической задолженностью, которая должна быть ликвидирована обучающимся до контрольного мероприятия промежуточной аттестации.

Сведения о наличии у обучающихся текущей академической задолженности, сроках и порядке добора рейтинговых баллов для её ликвидации доводятся до обучающихся педагогическим работником.

В случае неликвидации текущей академической задолженности, педагогический работник обязан во время контрольного мероприятия промежуточной аттестации поставить обучающемуся 0 рейтинговых баллов. В этом случае ликвидация текущей академической задолженности возможна в периоды проведения повторной промежуточной аттестации.

4.4. Проведение промежуточной аттестации обучающихся по дисциплине (модулю) в соответствии с балльно-рейтинговой системой оценки успеваемости обучающегося

Промежуточная аттестация по дисциплине (модулю) проводится в соответствии с Положением о промежуточной аттестации обучающихся по основным профессиональным образовательным программам в Российском государственном социальном университете и Положением о балльно-рейтинговой системе оценки успеваемости обучающихся по основным профессиональным образовательным программам в Российском государственном социальном университете в действующей редакции.

На промежуточную аттестацию отводится 20 рейтинговых баллов.

Ответы обучающегося на контрольном мероприятии промежуточной аттестации оцениваются педагогическим работником по 20-балльной шкале, а итоговая оценка по дисциплине (модулю) выставляется по пятибалльной системе для зачета с оценкой / по пятибалльной системе для экзамена / по системе зачтено / не зачтено для зачета.

В процессе определения рубежного рейтинга обучающегося используется следующая шкала:

Рубежный рейтинг	Критерии оценки освоения обучающимся дисциплины (модуля) в ходе контрольных мероприятий промежуточной аттестации
19-20 рейтинговых баллов	обучающийся глубоко и прочно усвоил программный материал, исчерпывающе, последовательно, грамотно и логически стройно его излагает, тесно увязывает с задачами и будущей деятельностью, не затрудняется с ответом при видоизменении задания, свободно справляется с задачами и практическими заданиями, правильно обосновывает принятые решения, умеет самостоятельно обобщать и излагать материал, не допуская ошибок
16-18 рейтинговых баллов	обучающийся твердо знает программный материал, грамотно и по существу излагает его, не допуская существенных неточностей в ответе на вопрос, может правильно применять теоретические положения и владеет необходимыми умениями и навыками при выполнении практических заданий

13-15 рейтинговых баллов	обучающийся освоил основной материал, но не знает отдельных деталей, допускает неточности, недостаточно правильные формулировки, нарушает последовательность в изложении программного материала и испытывает затруднения в выполнении практических заданий
1-12 рейтинговых баллов	обучающийся не знает значительной части программного материала, допускает существенные ошибки, с большими затруднениями выполняет практические задания
0 рейтинговых баллов	не аттестован

4.5. Перечень заданий для проведения текущей и промежуточной оценки знаний, умений, навыков и (или) опыта деятельности, характеризующих этапы формирования компетенций

4.5.1. Оценочные материалы для проведения текущей аттестации и рубежного контроля обучающихся по дисциплине (модулю)

Раздел - 1 «Письменный перевод иностранных текстов»

Форма рубежного контроля: контрольный перевод текста

Вопросы/задания рубежного контроля

Текст на контрольный перевод:

Bilateral free trade agreements

The EU has free trade agreements with several countries in Latin America and almost all of its neighboring small states. With a wide range of negotiations have been completed and will enter into force. On the other actively pursued. The latter include the country, especially important for economic and political ties, supported by the EU, such as India, Ukraine, Singapore, etc. However; the EU recognizes that a free trade agreement in the short term may have a negative effect. They bring undoubted benefits to the long term. These benefits include, firstly, the formation of a broader market, reducing production costs.

Second, the broader market, competition is increasing. As a result, significantly increases the motivation for the innovation policy at all levels, improve the efficiency of the state apparatus and economic mechanism for the implementation of urgent and necessary reforms.

Finally, thirdly, a free trade agreement favorable to the fact that strengthen the bargaining power of the States Parties in their relations with third countries. Fear of being isolated essentially pay for access to foreign markets makes them to make concessions. Sometimes very substantial.

EU, despite all the progress and relative decline in its share in world trade, still holds a leading position assured by the other side of the Channel. Therefore, the EU has enormous soft power. Unfortunately, convert it into political clout he cannot. As the world's leading political actor nor China, nor Russia nor the United States is not perceived by Brussels.

The EU's main trading partner of Russia. So he could play a key role in supporting secure its course of modernization. But for this increased investment, coming from the EU, it is not enough. It's not talking about catching up. Also needed at least the following ingredients.

1. The influx of money to the stock exchange and the involvement of small and medium firms to cooperate. Prerequisites - radical reform of the financial sector in Russia, so that he could take over the funding of economic recovery.

2. Encourage competition and create the necessary competitive environment, including in government procurement.

3. Improving education system. Linkages between higher education and business.

4. Mobility of labor, improving quality, increasing investment in human capital.

5. Creation of economic and other conditions for innovation instead of appeals to address them.

6. The transformation of the state apparatus in a practical guide modernization, improving its efficiency.

The interaction between Russia and the EU must be properly reconstructed.

But it will work only if Russia itself will solve the problems arising from the modernization agenda.

Also, instead of purchasing of consumer goods into the EU Russia should go to purchase equipment needed for the re-industrialization and improvement of the country.

Код контролируемой компетенции:

1. ОПК-1
2. ПК-1
4. ПК-3

Раздел - 2 «Письменный перевод текстов с русского языка на английский»

Форма рубежного контроля: контрольный перевод

Вопросы/задания рубежного контроля

Текст на контрольный перевод:

Двусторонние соглашения о свободной торговле

ЕС имеет соглашения о свободной торговле с рядом государств Латинской Америки и почти всеми соседними малыми государствами. С широким кругом государств переговоры завершены и вскоре вступят в силу. С другими активно ведутся. В число последних входят страны, особенно важные для экономических и политических связей, поддерживаемых ЕС, такие, как Индия, Украина, Сингапур и т.д.

Вместе с тем, ЕС учитывает, что соглашения о свободной торговле в краткосрочной перспективе могут иметь отрицательный эффект. Они приносят безусловную пользу только в долгосрочной перспективе. К числу таких преимуществ относится, во-первых, формирование более широкого рынка, снижающего издержки производства.

Во-вторых, на более широком рынке конкуренция усиливается. В результате существенно возрастает мотивация к проведению инновационной политики на всех уровнях, повышению эффективности государственного аппарата и хозяйственного механизма, к осуществлению назревших и необходимых реформ.

И, наконец, в-третьих, соглашения о свободе торговли выгодны также тем, что усиливают переговорные позиции государств-участников в их взаимоотношениях с третьими странами. Боязнь остаться в изоляции, существенно переплачивать за доступ на внешние рынки заставляет их идти на уступки. Иногда весьма существенные.

ЕС, несмотря на все подвижки и относительное снижение его удельного веса в мировой торговле, по-прежнему занимает в ней лидирующие позиции, уверены по ту сторону Ла-Манша. Поэтому ЕС обладает колоссальной мягкой силой. К сожалению, конвертировать ее в политическое влияние ему не удастся. В качестве ведущего мирового политического игрока ни Китаем, ни Россией, ни Соединенными Штатами Брюссель не воспринимается.

ЕС является главным торговым партнером России. Поэтому он мог бы сыграть ключевую роль в поддержке взятого ею курса на модернизацию. Но для этого увеличения объема капиталовложений, идущих из ЕС, совершенно недостаточно. Речь ведь не идет о догоняющем развитии. Нужны также, как минимум, следующие ингредиенты.

1. Приток денег на биржу и привлечение средних и малых фирм к сотрудничеству. Предпосылки – коренное реформирование финансового сектора России с тем, чтобы он мог взять на себя финансирование экономического возрождения.

2. Поощрение конкуренции и создание необходимой конкурентной среды, в том числе в области государственных закупок.

3. Совершенствование системы образования. Налаживание связей между высшей школой и бизнесом.

4. Обеспечение мобильности рабочей силы, совершенствование ее качества, увеличение инвестиций в человеческий капитал.

5. Создание экономических и иных предпосылок для инноваций вместо призывов заниматься ими.

6. Превращение государственного аппарата в практического проводника модернизации, повышение его эффективности.

Поэтому взаимодействие России с ЕС должно быть соответствующим образом перестроено.

Но оно заработает только, если Россия сама будет решать задачи, вытекающие из модернизационной повестки.

Кроме того, вместо закупок в ЕС ширпотреба России надо переходить к приобретению оборудования, нужного для реиндустриализации и обустройства страны.

Код контролируемой компетенции:

1. ОПК-1
2. ПК-1
4. ПК-3

Раздел - 3 «Зрительно-устный перевод текстов с английского языка на русский»

Форма рубежного контроля: контрольный перевод

Вопросы/задания рубежного контроля

Текст на контрольный перевод:

Muslims Set for Post-Ramadan Feast

The Muslim feast of Eid al-Fitr, marking the end of the holy month of Ramadan, begins Monday according to religious authorities in several Middle Eastern countries.

Official media in Yemen, Saudi Arabia, Bahrain, Kuwait, Qatar, the United Arab Emirates and the Palestinian territories announced late Saturday that the feast would start Monday. Religious authorities in Lebanon agreed.

Eid al-Fitr falls immediately after Ramadan, the holy month when observant Muslims fast from dawn to dusk.

Ramadan can last either 29 or 30 days, depending on when the first moon of the next lunar month is sighted, and the dates often differ from country to country.

Countries that did not announce Monday as the start of Eid al-Fitr will continue trying to see the first moon - the first tiny sliver of moon that gets bigger as the month progresses. If it is not sighted Monday, they customarily announce the start of the feast anyway, after 30 days of Ramadan have passed.

The first day of Eid al-Fitr begins with early morning prayers, and huge crowds usually turn out at mosques across the Islamic world.

The feast is seen as a celebration and reward for abstention during Ramadan, when observant Muslims refrain from eating, drinking, smoking and sex from sunrise to sunset. Families traditionally gather to offer meals, as well as treats and gifts for children.

Код контролируемой компетенции:

1. ОПК-1
2. ПК-1
4. ПК-3

Раздел - 4 «Зрительно-устный перевод текстов с русского языка на английский»

Форма рубежного контроля: контрольный перевод

Вопросы/задания рубежного контроля

Текст на контрольный перевод:

Демографический кризис

Вопросы народонаселения занимают одно из высших мест на шкале приоритетов Правительства Российской Федерации, поскольку в последние годы демографическая ситуация в нашей стране может быть охарактеризована как кризисная. Ее основными чертами являются: ухудшение здоровья и беспрецедентный рост смертности населения, особенно для трудоспособного возраста, стремительное снижение числа рождений, сохранение тенденции к уменьшению ожидаемой продолжительности жизни, особенно у мужчин, высокая младенческая смертность, рост общей и повозрастной заболеваемости на фоне увеличения масштабов вынужденной миграции, старения и абсолютного сокращения численности населения.

Демографический кризис порожден рядом факторов, к которым наряду с общемировыми долговременными тенденциями снижения рождаемости можно отнести и специфические для России тенденции роста смертности и сокращения продолжительности жизни. Непосредственное влияние на процессы развития народонаселения оказывает социально-экономическая ситуация в стране.

На сегодняшний день Россия переступила черту, за которой начинается депопуляция населения. Естественная убыль как главный показатель демографического неблагополучия сложилась в целом по стране с конца 1990 года. В 1993—96 гг. естественная убыль населения была зафиксирована в 69 регионах страны, а десять лет тому назад подобные явления отмечались лишь в трех регионах России.

Что касается причин смертности, то опыт России подтверждает вывод об общем сдвиге соотношения причин смерти от инфекционных заболеваний в сторону неинфекционных хронических и приобретенных болезней, среди которых преобладают сердечно-сосудистое заболевания и злокачественные новообразования.

Код контролируемой компетенции:

1. ОПК-1
2. ПК-1
4. ПК-3

Раздел - 5 «Абзацно-фразовый перевод с английского языка на русский»

Форма рубежного контроля: контрольный перевод

Вопросы/задания рубежного контроля

Текст на контрольный перевод:

Rosneft and Exxon discover Arctic oil

Russian energy giant Rosneft says it has discovered oil with its US project partner Exxon Mobil at a controversial well in the Arctic.

Drilling was completed in record time, it said, but questions remain about how quickly the well can be developed.

Exxon has said it will "wind down" the project following US sanctions against Russia over its actions in Ukraine.

Environmentalists have campaigned hard against drilling for oil in the pristine region.

"Rosneft successfully completed the drilling of the northernmost well in the world - the Universitetskaya-1 well in the Arctic," the company said in a statement.

Rosneft boss Igor Sechin, himself a target of US sanctions, said the well had produced "an astonishing sample of light oil".

He estimated the well could access 100 million tonnes of oil and 338 billion cubic metres of gas.

"This is an outstanding result of the first exploratory drilling on a completely new offshore field," he continued.

Experts said more testing would need to be carried out before an accurate picture of recoverable reserves in the region could be established.

Код контролируемой компетенции:

1. ОПК-1
2. ПК-1
4. ПК-3

Раздел - 6 «Абзацно-фразовый перевод с русского языка на английский»

Форма рубежного контроля: контрольный перевод

Вопросы/задания рубежного контроля

Текст на контрольный перевод:

Путин потребовал более точных прогнозов погоды

Природных катаклизмов с каждым годом становится все больше – на 6-8%. Ежегодный ущерб для экономики России составляет 40-60 млрд руб. Вчера Владимир Путин выяснял, как можно эффективнее предсказывать бедствия и минимизировать потери.

Визит премьера на Валдай начался с экскурсии по метеостанции, оборудованной современнейшим радиолокатором. Пока это опытный образец, в ближайшие пять лет их будет в России 140.

На территориях с такими системами наблюдения будет проживать до 90% населения России. «По стандартам США, – оценил Путин. – Радует, что системы делаются на отечественных предприятиях – надеюсь, работать будут эффективно».

«Вместе со строительством метеостанции каждый такой радиолокатор будет стоить 90 млн руб. Ноу-хау в том, что система «опознает» облака, идентифицирует осадки (снег или ледяной дождь) и даже их интенсивность» – объяснил глава Гидрометцентра Роман Вильфанд.

«У нас, когда люди встречаются, как правило, о погоде говорят, — поведал президент. — И не потому, что поговорить не о чем или нужно знать, как одеться. От этого иногда зависят здоровье, благополучие и жизнь граждан».

Код контролируемой компетенции:

1. ОПК-1
2. ПК-1
4. ПК-3

Раздел - 7 «Последовательный перевод с английского языка на русский»

Форма рубежного контроля: контрольный перевод

Вопросы/задания рубежного контроля

Текст на контрольный перевод:

The Russian Navy Is Aiming To Be Much Larger Than The US Navy

Russia's plan to add 80 new warships to its Black Sea fleet will put the country's navy even further ahead of the US Navy in terms of numbers.

Both countries had been on nearly equal footing with nearly 300 warships before Russia moved ahead of the US with the seizure of 51 Ukrainian vessels after invading the Crimean peninsula in March, Kyiv Post reported.

The new ones, planned for use by 2020 at a second Russian base on the Black Sea, would put the Black Sea fleet alone at 206 vessels, according to Vice Admiral Alexander Vitko.

The expansion is best understood as both a cause and a part of the growing tension between NATO and Russia as a result of its annexation of Crimea and its sponsoring of the Assad regime in Syria. There, too, its navy's reach is at stake: Syria hosts Russia's only port in the Mediterranean, where Russian ships can refuel without making the long trip through the straits that traditionally divide Europe and Asia.

But depending on how you measure size, the US is likely to hold on to its naval supremacy.

"As much as the US Navy has shrunk since the end of the Cold War, in terms of tonnage, its battle fleet, by one estimate, is still larger than the next 13 navies combined — and 11 of those 13 navies are U.S. allies or partners," then Secretary of Defense Robert Gates told an audience at the Naval War College in Rhode Island in 2009.

Gates went on to say that, the US will maintain its 11 active aircraft carriers through 2040 at least, much more than any other country owns.

Код контролируемой компетенции:

- 1. ОПК-1**
- 2. ПК-1**
- 4. ПК-2**

Раздел - 8 «Последовательный перевод с русского языка на английский»

Форма рубежного контроля: контрольный перевод

Вопросы/задания рубежного контроля

Текст на контрольный перевод:

Алмазный фонд России

Алмазный фонд России – это уникальное собрание произведений ювелирного искусства XVIII-XX веков. В коллекции Алмазного фонда представлены также образцы редких драгоценных камней, самородки драгоценных металлов.

Все предметы экспозиции представляют не только огромный художественный и научный интерес, но и большую материальную ценность.

Начало коллекции, которой обладает сегодня Алмазный фонд Кремля, положил Петр Первый. Первоначально Алмазный фонд представлял собой хранилище государственных регалий и украшений.

Значительно пополнилось собрание драгоценностей в эпоху правления российских императриц Елизаветы и Екатерины II, при которых была приобретена большая часть бриллиантов, представленных сегодня в исторической части собрания.

Первое открытие Алмазного фонда состоялось 2 ноября 1967 года и происходило в виде выставки, срок работы которой предположительно должен был составить один год. Однако выставка имела столь большую популярность, что было принято решение сделать работу Алмазного фонда постоянной. Сегодня Алмазный фонд Кремля занимает два зала Оружейной палаты.

Главной среди ценностей российской сокровищницы по праву считается Большая императорская корона. Придворный ювелир Иеремия Позье изготовил ее по заказу Екатерины Второй в 1762 году. Корона украшена бриллиантами и жемчугом, однако самой ценной ее частью является огромный рубин весом в 398,72 карат, которых входит в число семи знаменитых камней Алмазного фонда.

Интересно, что во время существования Советского Союза сокровища Алмазного фонда зачастую становились разменной монетой для решения вопросов внутренней и внешней политики государства. Часть сокровищ безвозвратно утеряна.

Код контролируемой компетенции:

1. ОПК-1
2. ПК-1
4. ПК-2

Раздел - 9 «Последовательный перевод с русского языка на английский»

Форма рубежного контроля: контрольный перевод

Вопросы/задания рубежного контроля

Текст на контрольный перевод:

1. Уважаемые господа, я объявляю наше заседание открытым. Я благодарю уважаемого представителя Франции за его заявления и за любезные слова, сказанные в мой адрес. Следующим оратором в моем списке значится представитель Испании, которому я предоставляю слово.

2. Dear Mr. President, I should like to use this opportunity to express my satisfaction on the occasion of your election to this responsible post and to wish you all possible success and all the best in your work.

My delegation associates itself with the previous speakers in expressing sincere condolences and deep sympathy to the people of the country, who have suffered huge casualties.

1. Большое спасибо, господин Санчес за ваши соболезнования. В свою очередь считаю своим долгом с прискорбием сообщить нашей комиссии о безвременной и трагичной кончине нашего коллеги Джона Смита, и от имени нашей комиссии прошу его коллег передать искренние соболезнования родственникам покойного.

2. Thank you for your warm words addressed to me and for your condolences. In conclusion, allow me to express my gratitude to you, Mr. Chairman, for your successful leadership of the work of this session as well as to the leaders of the working group and also to the staff of your department for the successful conduct of this session.

1. Господин Председатель, прежде всего позвольте мне выразить глубокое удовлетворение в связи с тем, что Вы продолжаете занимать пост председателя нашего комитета. Российская сторона очень высоко оценивает усилия, которые вы предпринимаете в целях разработки новых международно-правовых инструментов, в том числе в области борьбы с терроризмом.

2. Thank you very much for your statement. Also allow me to reaffirm the wish of the Committee to continue comprehensive and fruitful cooperation with you to achieve the victory of peace, security, justice and progress on our planet.

Оформление работ, выполняемых в рамках самостоятельной работы, осуществляется в соответствии с Методическими указаниями по оформлению письменных работ обучающихся в рамках самостоятельной работы, утвержденными Учебно-методическим советом РГСУ, Протокол № 2 от 25 июня 2015 года.

Код контролируемой компетенции:

1. ОПК-1
2. ПК-1
4. ПК-2

4.6. Оценочные материалы для проведения промежуточной аттестации обучающихся по дисциплине (модулю)

Вопросы/задания для проведения промежуточной аттестации обучающихся по дисциплине (модулю)

Код контролируемой компетенции: ОПК-1

Вопросы /задания

1. Смысловый анализ текста и его сегментация.
2. Преодоление трудностей связанных с расхождением синтаксических структур иностранного и русского текстов.
3. Определение темы и ремы высказывания. Соблюдение правильного порядка слов в высказывании.

Код контролируемой компетенции: ПК-1

Вопросы /задания

1. Работа с основными информационно-поисковыми и экспертными системами, электронными словарями, системами онлайн перевода и translation memory.
2. Выполнение необходимых лексических и грамматических трансформаций.
3. Использование необходимых приемов перевода в процессе последовательного перевода с записью.

Код контролируемой компетенции: ПК-2

Вопросы /задания

1. Умение синхронизировать слуховое восприятие иностранного текста с ведением записи.
2. Осуществление смысловой группировки текста, речевой компрессии.
3. Вероятностное прогнозирование развития речевого высказывания, использование фоновых знаний.

Код контролируемой компетенции: ПК-3

Вопросы /задания

1. Перевод текста с опорой на имеющиеся шаблоны.
2. Анализ и сопоставление лексических, грамматических, синтаксических и стилистических расхождений при переводе текстов с одного языка на другой.
3. Редактирование переведенного текста.

РАЗДЕЛ 5. УСЛОВИЯ РЕАЛИЗАЦИИ ДИСЦИПЛИНЫ (МОДУЛЯ)

5.1. Перечень основной и дополнительной учебной литературы для освоения дисциплины (модуля)

5.1.1. Основная литература

1. Практический курс перевода первого иностранного языка (английский язык) : учебно-методическое пособие / составители И. А. Воронцова, А. А. Шарова. — Ярославль : , 2015. — 72 с. — Текст : электронный // Лань : электронно-библиотечная

- система. — URL: <https://e.lanbook.com/book/363008> (дата обращения: 17.02.2024). — Режим доступа: для авториз. пользователей.
2. Купцова, А. К. Английский язык: устный перевод : учебное пособие для вузов / А. К. Купцова. — Москва : Издательство Юрайт, 2024. — 182 с. — (Высшее образование). — ISBN 978-5-534-05344-9. — Текст : электронный // Образовательная платформа Юрайт [сайт]. — URL: <https://urait.ru/bcode/539752> (дата обращения: 17.02.2024).

5.1.2. Дополнительная литература

1. Иеронова, И. Ю. Коммуникативные ошибки в деятельности лингвиста-переводчика и способы их предупреждения : монография / И. Ю. Иеронова. — Калининград : БФУ им. И.Канта, 2004. — 126 с. — ISBN 5-88874-632-0. — Текст : электронный // Лань : электронно-библиотечная система. — URL: <https://e.lanbook.com/book/13205> (дата обращения: 17.02.2024). — Режим доступа: для авториз. пользователей.

5.2 Перечень ресурсов информационно-коммуникационной сети «Интернет», необходимых для освоения дисциплины (модуля)

№ №	Название электронного ресурса	Описание электронного ресурса	Используемый для работы адрес
1.	ЭБС «Университетская библиотека онлайн»	Электронная библиотека, обеспечивающая доступ высших и средних учебных заведений, публичных библиотек и корпоративных пользователей к наиболее востребованным материалам по всем отраслям знаний от ведущих российских издательств	http://biblioclub.ru/
2.	Научная электронная библиотека eLIBRARY.ru	Крупнейший российский информационно-аналитический портал в области науки, технологии, медицины и образования, содержащий рефераты и полные тексты более 34 млн научных публикаций и патентов	http://elibrary.ru/
3.	Образовательная платформа Юрайт	Электронно-библиотечная система для ВУЗов, ССУЗов, обеспечивающая доступ к учебникам, учебной и методической литературе по различным дисциплинам.	https://urait.ru/
4.	База данных "EastView"	Полнотекстовая база данных периодических изданий	https://dlib.eastview.com
5.	Электронная библиотека "Grebennikon"	Библиотека предоставляет доступ более чем к 30 журналам, выпускаемых Издательским домом "Гребенников".	https://grebennikon.ru/

5.3 Методические указания для обучающихся по освоению дисциплины (модуля)

Освоение обучающимся дисциплины (модуля) предполагает изучение материалов дисциплины (модуля) на аудиторных занятиях и в ходе самостоятельной работы. Аудиторные занятия проходят в форме лекций, семинаров, практических и лабораторных занятий.

При подготовке к аудиторным занятиям необходимо помнить особенности каждой формы его проведения.

Подготовка к занятию семинарского типа

При подготовке и работе во время проведения лабораторных работ и занятий семинарского типа следует обратить внимание на следующие моменты: на процесс предварительной подготовки, на работу во время занятия, обработку полученных результатов, исправление полученных замечаний.

Предварительная подготовка к учебному занятию семинарского типа заключается в изучении теоретического материала в отведенное для самостоятельной работы время, ознакомление с инструктивными материалами с целью осознания задач лабораторной работы/практического занятия, техники безопасности при работе с приборами, веществами.

Работа во время проведения учебного занятия семинарского типа включает:

- консультирование студентов преподавателями и вспомогательным персоналом с целью предоставления исчерпывающей информации, необходимой для самостоятельного выполнения предложенных преподавателем задач, ознакомление с правилами техники безопасности при работе в лаборатории;
- самостоятельное выполнение заданий согласно обозначенной учебной программой тематики.

5.4. Информационно-технологическое обеспечение образовательного процесса по дисциплине (модулю)

5.4.1. Средства информационных технологий

1. Персональные компьютеры;
2. Средства доступа в Интернет;
3. Проектор.

5.4.2. Лицензионное и свободно распространяемое программное обеспечение, в том числе отечественного производства:

1. Операционная система: Astra Linux SE
2. Пакет офисных программ: LibreOffice
3. Справочная система Консультант+
4. Okular или Acrobat Reader DC
5. Ark или 7-zip
6. User Gate
7. TrueConf (client)

5.4.3. Информационные справочные системы и профессиональные базы данных

№ №	Название электронного ресурса	Описание электронного ресурса	Используемый для работы адрес
1.	ЭБС «Университетская библиотека онлайн»	Электронная библиотека, обеспечивающая доступ высших и средних учебных заведений, публичных библиотек и корпоративных пользователей к наиболее востребованным материалам по всем отраслям знаний от ведущих российских издательств	http://biblioclub.ru/
2.	Научная электронная библиотека eLIBRARY.ru	Крупнейший российский информационно-аналитический портал в области науки, технологии, медицины и образования, содержащий рефераты и полные тексты более 34 млн научных публикаций и патентов	http://elibrary.ru/
3.	Образовательная платформа Юрайт	Электронно-библиотечная система для ВУЗов, ССУЗов, обеспечивающая доступ к учебникам, учебной и методической литературе по различным дисциплинам.	https://urait.ru/
4.	База данных "EastView"	Полнотекстовая база данных периодических изданий	https://dlib.eastview.com
5.	Электронная	Библиотека предоставляет доступ более чем к	https://grebennikon.ru/

	библиотека "Grebennikon"	30 журналам, выпускаемых Издательским домом "Гребенников".	
--	--------------------------	--	--

5.5. Материально-техническое обеспечение образовательного процесса по дисциплине (модулю)

Для изучения дисциплины (модуля) используются:

Учебная аудитория для практических занятий: оснащена специализированной мебелью (стол для преподавателя, парты, стулья, доска для написания мелом); техническими средствами обучения (проектор, экран, звуковое оборудование, компьютер, имеющий доступ в Интернет), а также, при необходимости, демонстрационными печатными пособиями.

Лингафонный кабинет и кабинет синхронного перевода, оснащенные специальными системами.

Помещения для самостоятельной работы обучающихся: оснащены специализированной мебелью (парты, стулья) техническими средствами обучения (персональные компьютеры с доступом в сеть интернет и обеспечением доступа в электронно-информационную среду университета, программным обеспечением).

5.6. Образовательные технологии

Освоение дисциплины (модуля) «Практический курс перевода первого иностранного языка» предусматривает использование в учебном процессе активных и интерактивных форм проведения учебных занятий в форме деловых и ролевых игр, разбор конкретных ситуаций, грамматические тренинги) в сочетании с внеаудиторной работой с целью формирования и развития профессиональных навыков обучающихся.

Учебные часы дисциплины (модуля) «Практический курс перевода первого иностранного языка» предусматривают классическую контактную работу преподавателя с обучающимся в аудитории и контактную работу посредством электронной информационно-образовательной среды в синхронном и асинхронном режиме (вне аудитории) посредством применения возможностей компьютерных технологий (электронная почта, электронный учебник, тестирование, вебинар, видеофильм, презентация, форум и др.).

В рамках данной дисциплины (модуля) предусмотрены встречи с руководителями и работниками организаций, деятельность которых связана с направленностью (профилем) реализуемой основной профессиональной образовательной программы.

ЛИСТ РЕГИСТРАЦИИ ИЗМЕНЕНИЙ

№ п/п	Содержание изменения	Реквизиты документа об утверждении изменения	Дата введения изменения
1.	Рабочая программа дисциплины (модуля) актуализирована	Протокол заседания кафедры № 8 от «27» февраля 2024 года	01.09.2024
2.		Протокол заседания кафедры № _____ от « ____ » _____ 20____ года	__-__-____
3.		Протокол заседания кафедры № _____ от « ____ » _____ 20____ года	__-__-____
4.		Протокол заседания кафедры № _____ от « ____ » _____ 20____ года	__-__-____



**МИНИСТЕРСТВО НАУКИ И ВЫСШЕГО ОБРАЗОВАНИЯ
РОССИЙСКОЙ ФЕДЕРАЦИИ
ФЕДЕРАЛЬНОЕ ГОСУДАРСТВЕННОЕ БЮДЖЕТНОЕ
ОБРАЗОВАТЕЛЬНОЕ УЧРЕЖДЕНИЕ
ВЫСШЕГО ОБРАЗОВАНИЯ
«РОССИЙСКИЙ ГОСУДАРСТВЕННЫЙ СОЦИАЛЬНЫЙ
УНИВЕРСИТЕТ»**

УТВЕРЖДАЮ

Заведующий кафедрой иностранных языков и

культуры, д. пед. н., доцент

Л.А. Апанасюк

27 февраля 2024 г.

РАБОЧАЯ ПРОГРАММА ДИСЦИПЛИНЫ (МОДУЛЯ)

**ПРАКТИЧЕСКИЙ КУРС ПЕРЕВОДА ВТОРОГО ИНОСТРАННОГО ЯЗЫКА
(ФРАНЦУЗСКОГО ЯЗЫКА)**

Специальность

45.05.01 «Перевод и переводоведение»

Специализация

«Межъязыковая и межкультурная коммуникация»

**ОБРАЗОВАТЕЛЬНАЯ ПРОГРАММА ВЫСШЕГО ОБРАЗОВАНИЯ - ПРОГРАММА
СПЕЦИАЛИТЕТА**

Форма обучения

Очная

Москва, 2024

СОДЕРЖАНИЕ

РАЗДЕЛ 1. ПАСПОРТ РАБОЧЕЙ ПРОГРАММЫ ДИСЦИПЛИНЫ (МОДУЛЯ)	4
1.1 Цель и задачи дисциплины (модуля).....	4
1.2 Планируемые результаты обучения по дисциплине (модулю) в рамках планируемых результатов освоения основной профессиональной образовательной программы высшего образования – программы специалитета, соотнесенные с установленными индикаторами достижения компетенций	5
РАЗДЕЛ 2. СТРУКТУРА И СОДЕРЖАНИЕ ДИСЦИПЛИНЫ (МОДУЛЯ)	7
2.1 Объем дисциплины (модуля), включая контактную работу обучающегося с педагогическими работниками и самостоятельную работу обучающегося	7
2.2. Учебно-тематический план дисциплины (модуля)	8
2.3. Содержание дисциплины (модуля)	11
РАЗДЕЛ 3. УЧЕБНО-МЕТОДИЧЕСКОЕ ОБЕСПЕЧЕНИЕ САМОСТОЯТЕЛЬНОЙ РАБОТЫ ОБУЧАЮЩИХСЯ ПО ДИСЦИПЛИНЕ (МОДУЛЮ)	34
3.1. Виды самостоятельной работы обучающихся по дисциплине (модулю)	34
3.2. Задания для самостоятельной работы	36
3.3. Методические указания к самостоятельной работе по дисциплине (модулю)	37
РАЗДЕЛ 4. ОЦЕНОЧНЫЕ МАТЕРИАЛЫ ПО ДИСЦИПЛИНЕ (МОДУЛЮ)	37
4.1. Форма промежуточной аттестации обучающегося по дисциплине (модулю)	37
4.2. Оценочные материалы, определяющие процедуры оценивания знаний, умений, навыков и (или) опыта деятельности, характеризующих этапы формирования компетенций.....	38
4.2.1. Организационные основы применения балльно-рейтинговой системы оценки успеваемости обучающихся по дисциплине (модулю).....	38
4.2.2. Проведение текущего контроля успеваемости обучающихся по дисциплине (модулю) в соответствии с балльно-рейтинговой системой оценки успеваемости обучающегося.....	38
4.2.3. Проведение промежуточной аттестации обучающихся по дисциплине (модулю) в соответствии с балльно-рейтинговой системой оценки успеваемости обучающегося.....	39
4.3. Перечень заданий для проведения текущей и промежуточной оценки знаний, умений, навыков и (или) опыта деятельности, характеризующих этапы формирования компетенций.....	41
4.3.1. Оценочные материалы для проведения текущей аттестации и рубежного контроля, обучающихся по дисциплине (модулю).....	41
4.3.2. Оценочные материалы для проведения промежуточной аттестации обучающихся по дисциплине (модулю)	52
РАЗДЕЛ 5. УСЛОВИЯ РЕАЛИЗАЦИИ ДИСЦИПЛИНЫ (МОДУЛЯ)	55
5.1. Перечень основной и дополнительной учебной литературы для освоения дисциплины (модуля) ..	55
5.1.1. Основная литература	55
5.1.2. Дополнительная литература	55
5.2 Перечень ресурсов информационно-коммуникационной сети «Интернет», необходимых для освоения дисциплины (модуля)	56
5.3 Методические указания для обучающихся по освоению дисциплины (модуля).....	56
5.4 Информационно-технологическое обеспечение образовательного процесса по дисциплины (модуля)	57
5.4.1. Средства информационных технологий	57
5.4.2. Лицензионное и свободно распространяемое программное обеспечение, в том числе отечественного производства:	57
5.4.3. Информационные справочные системы и профессиональные базы данных	58
5.5. Материально-техническое обеспечение образовательного процесса по дисциплине (модулю).....	58
5.6. Образовательные технологии	58
ЛИСТ РЕГИСТРАЦИИ ИЗМЕНЕНИЙ	60

Рабочая программа дисциплины (модуля) «Практический курс перевода второго иностранного языка» разработана на основании федерального государственного образовательного стандарта высшего образования – *специалитета* по специальности 45.05.01 *Перевод и переводоведение*, утвержденного приказом Министерства образования и науки Российской Федерации от 12.08.2020 № 989, учебного плана по основной профессиональной образовательной программе высшего образования - программы *специалитета* по специальности 45.05.01 *Перевод и переводоведение* (далее – «ОПОП»).

Рабочая программа дисциплины (модуля) «Практический курс перевода второго иностранного языка» разработана рабочей группой в составе: преподаватель Н.В. Мосина.

Рабочая программа дисциплины (модуля) обсуждена и утверждена на заседании кафедры иностранных языков и культуры (выпускающая кафедра):
Протокол № 9 от «27» апреля 2023 года

Заведующий кафедрой
Доктор пед. наук, доцент



Л.А. Апанасюк

(подпись)

РАЗДЕЛ 1. ПАСПОРТ РАБОЧЕЙ ПРОГРАММЫ ДИСЦИПЛИНЫ (МОДУЛЯ)

1.1 Цель и задачи дисциплины (модуля)

Цель дисциплины (модуля) заключается в получении обучающимися системы знаний, умений и практических навыков профессиональной переводческой деятельности и эффективной коммуникации в иноязычной среде на уровне, необходимом для успешного межличностного, межкультурного и профессионального общения; формирования устойчивых навыков владения всеми профессиональными видами и приемами перевода с иностранного языка на русский и обратно, а также навыков поведения в различных ситуациях переводческой деятельности; расширения знаний об изучаемом иностранном языке, о практических аспектах переводческой деятельности, о различных аспектах обстановки в странах изучаемого языка; привития целеустремленности, трудолюбия и творческой активности, формирование чувства гордости за свою профессию, высоких морально-психологических качеств, развития стремления стать высококвалифицированным специалистом.

Задачи дисциплины (модуля):

1. овладение системой лингвистических знаний, включающей в себя знание основных явлений на всех уровнях языка и закономерностей функционирования изучаемых языков, его функциональных разновидностей, системой знаний о ценностях и представлениях, присущих культурам стран изучаемых иностранных языков;
2. овладение официальным, нейтральным и неофициальным регистрами общения; конвенциями речевого общения в иноязычном социуме, правилами и традициями межкультурного и профессионального общения с носителями изучаемого языка;
3. формирование способности представлять специфику иноязычной научной картины мира,
4. преодоление влияния стереотипов и осуществление межкультурного диалога в общей и профессиональной сферах общения, а также владение этическими и нравственными нормами поведения, принятыми в инокультурном социуме;
5. владение методикой предпереводческого анализа текста, способствующей точному восприятию исходного высказывания, подготовки к выполнению перевода, включая поиск информации в справочной, специальной литературе и компьютерных сетях; владение способами достижения эквивалентности в переводе и способность применять адекватные приемы перевода;
6. формирование способности осуществлять письменный перевод с соблюдением норм лексической эквивалентности, соблюдением грамматических, синтаксических и стилистических норм; владение навыками стилистического редактирования перевода, в том числе художественного;
7. формирование способности осуществлять устный последовательный перевод и устный перевод с листа, синхронный перевод с соблюдением норм лексической эквивалентности, грамматических, синтаксических и стилистических норм текста перевода и темпоральных

характеристик исходного текста; овладение системой сокращенной переводческой записи при выполнении устного последовательного перевода;

8. овладение этикой устного перевода, международным этикетом и правилами переводчика в различных ситуациях устного перевода (сопровождение туристической группы, обеспечение деловых переговоров, обеспечение переговоров официальных делегаций).

1.2 Планируемые результаты обучения по дисциплине (модулю) в рамках планируемых результатов освоения основной профессиональной образовательной программы высшего образования – программы *специалитета*, соотнесенные с установленными индикаторами достижения компетенций

Процесс освоения дисциплины (модуля) направлен на формирование у обучающихся следующих компетенций: ОПК-1; ПК-1; ПК-2; ПК-3 в соответствии с учебным планом.

В результате освоения дисциплины (модуля) обучающийся должен демонстрировать следующие результаты:

Категория компетенций (при наличии)	Код компетенции Формулировка компетенции	Код и наименование индикатора достижения компетенции	Результаты обучения
	ОПК-1 Способен применять знания иностранных языков и знания о закономерностях функционирования языков перевода, а также использовать систему лингвистических знаний при осуществлении профессиональной деятельности.	ОПК-1.1 Обладает знаниями об особенностях функционировании языков перевода при осуществлении профессиональной деятельности ОПК-1.2 Использует систему лингвистических знаний при осуществлении профессиональной деятельности ОПК-1.3 Анализирует основные явления и процессы, отражающие функционирование языкового строя изучаемых иностранных языков при осуществлении профессиональной деятельности	<i>Знать:</i> особенности функционирования французского и русского языков <i>Уметь:</i> использовать систему лингвистических знаний при переводе, анализировать основные явления и процессы, отражающие функционирование языкового строя французского языка
	ПК-1 Способен работать с материалами различных источников; осуществлять реферирование и аннотирование письменных текстов; находить,	ПК-1.1 Критически оценивает надежность источников информации, работать с противоречивой информацией из разных источников ПК-1.2 Умеет осуществлять реферирование и аннотирование письменных текстов ПК-1.3 Владеет навыками	<i>Знать:</i> основы критической оценки источников информации <i>Уметь:</i> работать с противоречивой информацией, осуществлять

	собрать и первично обобщать фактический материал, делая обоснованные выводы.	формулирования обоснованных выводов на основе информационной обработки материалов (поиск, сбор и обобщение информации)	реферирование и аннотирование текстов, формулировать обоснованные выводы
	ПК-2 Способен выполнять устный последовательный перевод	ПК-2.1 Знает нормы лексической эквивалентности, грамматические, синтаксические и стилистические нормы текста перевода и темпоральные характеристики исходного текста при осуществлении устного межъязыкового перевода ПК-2.2 Осуществляет устный последовательный перевод с сохранением его коммуникативной цели и с учетом особенностей представителей разных культур ПК-2.3 Осуществляет устный последовательный перевод, обеспечивая соответствие переводов лексическому, стилистическому и смысловому содержанию оригиналов и учитывая правила этикета и основы делового общения	<i>Знать:</i> нормы лексической эквивалентности, грамматические, синтаксические и стилистические нормы текста перевода и темпоральные характеристики исходного текста <i>Уметь:</i> осуществлять устный последовательный перевод с сохранением его коммуникативной цели, обеспечивая соответствие переводов лексическому, стилистическому и смысловому содержанию оригиналов и учитывая правила этикета и основы делового общения
	ПК-3 Способен выполнять письменный перевод типовой документации и письменный перевод текста с одного языка на другой с опорой на имеющиеся шаблоны	ПК-3.1 Знает нормы лексической эквивалентности, грамматические, синтаксические и стилистические нормы текста перевода и темпоральные характеристики исходного текста при осуществлении письменного перевода типовой документации ПК-3.2 Осуществляет выполнение письменного перевода текста с одного языка на другой с опорой на имеющиеся шаблоны с	<i>Знать:</i> нормы лексической эквивалентности, грамматические, синтаксические и стилистические нормы текста перевода и темпоральные характеристики исходного текста <i>Уметь:</i> выполнять

		сохранением его коммуникативной цели и с учетом особенностей представителей разных культур ПК-3.3 Осуществляет письменный перевод, обеспечивая соответствие переводов лексическому, стилистическому и смысловому содержанию оригиналов и учитывая правила этикета и основы делового общения	письменный перевод текста с французского языка на русский и с русского языка на французский с сохранением его коммуникативной цели
--	--	--	--

РАЗДЕЛ 2. СТРУКТУРА И СОДЕРЖАНИЕ ДИСЦИПЛИНЫ (МОДУЛЯ)

2.1 Объем дисциплины (модуля), включая контактную работу обучающегося с педагогическими работниками и самостоятельную работу обучающегося

Общая трудоемкость дисциплины (модуля) составляет 24 зачетные единицы.

Очная форма обучения

Вид учебной работы	Всего часов	Семестр						
		4	5	6	7	8	9	А
Контактная работа обучающихся с педагогическими работниками	438	72	56	54	72	74	54	56
Лекционные занятия								
<i>из них: в форме практической подготовки</i>								
Практические занятия	432	72	54	54	72	72	54	54
<i>из них: в форме практической подготовки</i>								
Лабораторные занятия								
<i>из них: в форме практической подготовки</i>								
Консультации	6		2			2		2
<i>из них: в форме практической подготовки</i>								
Самостоятельная работа обучающихся	336	63	34	45	63	52	45	34
Контроль промежуточной аттестации	90	9	18	9	9	18	9	18
Форма промежуточной аттестации		зач.	экз.	зач.	зач.	экз.	зач.	экз.

ОБЪЕМ ДИСЦИПЛИНЫ (МОДУЛЯ) В ЧАСАХ	864	144	108	108	144	144	108	108
--	------------	------------	------------	------------	------------	------------	------------	------------

2.2. Учебно-тематический план дисциплины (модуля)

Очной формы обучения

Раздел, тема	Виды учебной работы, академических часов									
	Всего	Самостоятельная работа	Контактная работа обучающихся с педагогическими работниками							
			Всего	Лекционные занятия из них: в форме практической подготовки	Практические занятия из них: в форме практической подготовки	Лабораторные занятия из них: в форме практической подготовки	Консультации из них: в форме практической подготовки			
Модуль 1 (Семестр 4)										
Раздел 1. Письменный перевод, перевод печатных текстов	135	63	72			72				
Тема 1.1. Формирование навыков письменного перевода текстов с французского языка на русский	67	31	36			36				
Тема 1.2. Формирование навыков письменного перевода текстов с русского языка на французский	68	32	36			36				
Модуль 2 (Семестр 5)										
Раздел 1. Письменный перевод, перевод печатных текстов	90	34	56			54			2	

Раздел, тема	Виды учебной работы, академических часов									
	Всего	Самостоятельная работа	Контактная работа обучающихся с педагогическими работниками							
			Всего	Лекционные занятия <i>из них: в форме практической подготовки</i>	Практические занятия <i>из них: в форме практической подготовки</i>	Лабораторные занятия <i>из них: в форме практической подготовки</i>	Консультации <i>из них: в форме практической подготовки</i>			
Тема 1.3. Формирование навыков зрительно-устного перевода текстов с французского языка на русский	90	34	56			54				2
Модуль 3 (Семестр 6)										
Раздел 1. Письменный перевод, перевод печатных текстов	99	45	54			54				
Тема 1.4. Формирование навыков зрительно-устного перевода текстов с русского языка на французский	99	45	54			54				
Модуль 4 (Семестр 7)										
Раздел 2. Устный перевод	135	63	72			72				
Тема 2.1. Формирование навыков абзацно-фразового перевода с французского языка на русский	67	31	36			36				

Раздел, тема	Виды учебной работы, академических часов									
	Всего	Самостоятельная работа	Контактная работа обучающихся с педагогическими работниками							
			Всего	Лекционные занятия <i>из них: в форме практической подготовки</i>	Практические занятия <i>из них: в форме практической подготовки</i>	Лабораторные занятия <i>из них: в форме практической подготовки</i>	Консультации <i>из них: в форме практической подготовки</i>			
Тема 2.2. Формирование навыков абзачно-фразового перевода с русского языка на французский	68	32	36			36				
Модуль 5 (Семестр 8)										
Раздел 2. Устный перевод	126	52	74			72			2	
Тема 2.3. Формирование навыков последовательного перевода с французского языка на русский	64	26	38			36			2	
Тема 2.4. Формирование навыков последовательного перевода с русского языка на французский	62	26	36			36				
Модуль 6 (Семестр 9)										
Раздел 3. Синхронный перевод. Аннотирование и	99	45	54			54				

Раздел, тема	Виды учебной работы, академических часов									
	Всего	Самостоятельная работа	Контактная работа обучающихся с педагогическими работниками							
			Всего	Лекционные занятия <i>из них: в форме практической подготовки</i>	Практические занятия <i>из них: в форме практической подготовки</i>	Лабораторные занятия <i>из них: в форме практической подготовки</i>	Консультации <i>из них: в форме практической подготовки</i>			
реферирование.										
Тема 3.1. Формирование навыков синхронного перевода	99	45	54			54				
Модуль 7 (Семестр А)										
Раздел 3. Синхронный перевод. Аннотирование и реферирование.	90	34	56			54			2	
Тема 3.2. Формирование навыков аннотирования и реферирования текстов на французском языке. Реферативный перевод.	90	34	56			54			2	
Контроль промежуточной аттестации (час)	90									
<i>Форма промежуточной аттестации (указать)</i>	зач. / экз.									
Общий объем, часов	864	336	438			432			6	

2.3. Содержание дисциплины (модуля)

РАЗДЕЛ 1. ПИСЬМЕННЫЙ ПЕРЕВОД, ПЕРЕВОД ПЕЧАТНЫХ ТЕКСТОВ.

Перечень изучаемых элементов содержания

Смысловый анализ текста и его сегментация. Жанрово-стилистические особенности текстов. Преодоление трудностей, связанных с расхождением синтаксических структур французского и русского текстов. Анализ и сопоставление структур французского и русского предложений. Перевод заголовков. Приемы генерализации и конкретизации. Перевод синонимов. Антонимический перевод. Передача безэквивалентной лексики. Особенности перевода терминов. Особенности передачи пословиц и поговорок. Основы редактирования. Умение использовать двуязычные и толковые словари, справочную литературу. Перевод эмфатических конструкций. Передача эллиптических конструкций. "Ложные друзья" переводчика. Лексические и грамматические трансформации в переводе. Подстановка. Стилистические особенности текстов. Особенности художественного текста. Редактирование сложных текстов. Критерии оценки качества перевода. Навыки опережающего чтения исходного текста, синхронизации зрительного восприятия исходного текста и переводческой речи. Активизация фонда постоянных и оперативный поиск контекстуальных эквивалентов. Расширение необходимого запаса лексико-грамматических соответствий в исходном и переводящем языке. Учет фактора времени, соответствующего реальным условиям переводческой деятельности. Навык перехода от литературной письменной речи на исходном языке к литературной устной речи на языке перевода. Смысловая сегментация текста. Приемы и методы перевода с листа. Регулирование темпа речи при оформлении перевода.

Тема 1.1. Формирование навыков письменного перевода текстов с французского языка на русский.

Перечень изучаемых элементов содержания

Смысловый анализ текста и его сегментация. Жанрово-стилистические особенности текстов. Преодоление трудностей, связанных с расхождением синтаксических структур французского и русского текстов. Анализ и сопоставление структур французского и русского предложений. Перевод заголовков. Приемы генерализации и конкретизации. Перевод синонимов. Антонимический перевод. Передача безэквивалентной лексики. Особенности перевода терминов. Особенности передачи пословиц и поговорок. Основы редактирования. Умение использовать двуязычные и толковые словари, справочную литературу. Перевод эмфатических конструкций. Передача эллиптических конструкций. "Ложные друзья" переводчика. Лексические и грамматические трансформации в переводе. Подстановка. Стилистические особенности текстов. Особенности художественного текста. Редактирование сложных текстов. Критерии оценки качества перевода.

Тема 1.2. Формирование навыков письменного перевода текстов с русского языка на французский.

Перечень изучаемых элементов содержания

Смысловый анализ текста и его сегментация. Жанрово-стилистические особенности текстов. Преодоление трудностей, связанных с расхождением синтаксических структур французского и русского текстов. Анализ и сопоставление структур французского и русского предложений. Перевод заголовков. Приемы генерализации и конкретизации. Перевод синонимов. Антонимический перевод. Передача безэквивалентной лексики. Особенности перевода терминов. Особенности передачи пословиц и поговорок. Основы редактирования. Умение использовать двуязычные и толковые словари, справочную литературу. Перевод эмфатических конструкций. Передача эллиптических конструкций. "Ложные друзья" переводчика. Лексические и грамматические трансформации в переводе. Подстановка.

Стилистические особенности текстов. Особенности художественного текста. Редактирование сложных текстов. Критерии оценки качества перевода.

Тема 1.3. *Формирование навыков зрительно-устного перевода текстов с французского языка на русский.*

Перечень изучаемых элементов содержания

Навыки опережающего чтения исходного текста, синхронизации зрительного восприятия исходного текста и переводческой речи. Активизация фонда постоянных и оперативный поиск контекстуальных эквивалентов. Расширение необходимого запаса лексико-грамматических соответствий в исходном и переводящем языке. Учет фактора времени, соответствующего реальным условиям переводческой деятельности. Навык перехода от литературной письменной речи на исходном языке к литературной устной речи на языке перевода. Смысловая сегментация текста. Приемы и методы перевода с листа. Регулирование темпа речи при оформлении перевода.

Тема 1.4. *Формирование навыков зрительно-устного перевода текстов с русского языка на французский.*

Перечень изучаемых элементов содержания

Навыки опережающего чтения исходного текста, синхронизации зрительного восприятия исходного текста и переводческой речи. Активизация фонда постоянных и оперативный поиск контекстуальных эквивалентов. Расширение необходимого запаса лексико-грамматических соответствий в исходном и переводящем языке. Учет фактора времени, соответствующего реальным условиям переводческой деятельности. Навык перехода от литературной письменной речи на исходном языке к литературной устной речи на языке перевода. Смысловая сегментация текста. Приемы и методы перевода с листа. Регулирование темпа речи при оформлении перевода.

РАЗДЕЛ 2. УСТНЫЙ ПЕРЕВОД.

Перечень изучаемых элементов содержания

Выделение и запись смысловых пунктов высказывания. Понимание и запись прецизионной информации. Вероятностное прогнозирование смысла на уровне предложения. Использование лексических и грамматических трансформаций. Поиск закономерных лексико-грамматических соответствий, характерных для диалогической речи. Первичные навыки записи. Навык переключения речевой деятельности в процессе двуязычной коммуникации. Сокращенная запись текстов с предложениями несложной структуры. Смысловая группировка текста и вычленение ключевой информации. Запись и перевод прецизионной информации и лингвострановедческих реалий. Жанрово-стилистические особенности монологических и диалогических текстов, функционирующих в актах межкультурного общения. Использование необходимых приемов перевода в процессе последовательного перевода с записью. Запись и перевод эмфатических конструкций. Перевод и запись терминов. Принципы записи при последовательном переводе: сокращенная буквенная запись, использование символов. Принципы разработки новых, в том числе окказиональных символов.

Тема 2.1. *Формирование навыков абзацно-фразового перевода с французского языка на русский.*

Перечень изучаемых элементов содержания

Выделение и запись смысловых пунктов высказывания. Понимание и запись прецизионной информации. Вероятностное прогнозирование смысла на уровне предложения. Использование лексических и грамматических трансформаций. Поиск закономерных лексико-грамматических соответствий, характерных для диалогической речи. Первичные навыки записи. Навык переключения речевой деятельности в процессе двуязычной коммуникации.

Тема 2.2. *Формирование навыков абзацно-фразового перевода с русского языка на французский.*

Перечень изучаемых элементов содержания

Выделение и запись смысловых пунктов высказывания. Понимание и запись прецизионной информации. Вероятностное прогнозирование смысла на уровне предложения. Использование лексических и грамматических трансформаций. Поиск закономерных лексико-грамматических соответствий, характерных для диалогической речи. Первичные навыки записи. Навык переключения речевой деятельности в процессе двуязычной коммуникации.

Тема 2.3. *Формирование навыков последовательного перевода с французского языка на русский.*

Перечень изучаемых элементов содержания

Сокращенная запись текстов с предложениями несложной структуры. Смысловая группировка текста и вычленение ключевой информации. Запись и перевод прецизионной информации и лингвострановедческих реалий. Жанрово-стилистические особенности монологических и диалогических текстов, функционирующих в актах межкультурного общения. Использование необходимых приемов перевода в процессе последовательного перевода с записью. Запись и перевод эмфатических конструкций. Перевод и запись терминов. Принципы записи при последовательном переводе: сокращенная буквенная запись, использование символов. Принципы разработки новых, в том числе окказиональных символов.

Тема 2.4. *Формирование навыков последовательного перевода с русского языка на французский.*

Перечень изучаемых элементов содержания

Сокращенная запись текстов с предложениями несложной структуры. Смысловая группировка текста и вычленение ключевой информации. Запись и перевод прецизионной информации и лингвострановедческих реалий. Жанрово-стилистические особенности монологических и диалогических текстов, функционирующих в актах межкультурного общения. Использование необходимых приемов перевода в процессе последовательного перевода с записью. Запись и перевод эмфатических конструкций. Перевод и запись терминов. Принципы записи при последовательном переводе: сокращенная буквенная запись, использование символов. Принципы разработки новых, в том числе окказиональных символов.

РАЗДЕЛ 3. СИНХРОННЫЙ ПЕРЕВОД. АННОТИРОВАНИЕ И РЕФЕРИРОВАНИЕ.

Перечень изучаемых элементов содержания

Отображение и преобразование сложных речевых высказываний при записи. Переключение с одного языка на другой. Автоматическое употребление устойчивых лексико-семантических соответствий. Вероятностное прогнозирование развития речевого высказывания, использование фоновых знаний. Структурно-композиционные, стилистические и экспрессивные особенности речи участников коммуникативного акта. Соблюдение стилистических норм речи перевода. Система сокращенной записи речевого произведения с помощью сокращенных слов, аббревиатур, специальных переводческих символов. Автоматизация употребления символов. Развитие оперативной памяти при синхронном переводе с записями. Актуальное членение предложения. Определение темы и ремы высказывания. Способы трансформации

синтаксической структуры предложения. Осуществление смысловой группировки текста. Речевая компрессия.

Тема 3.1. *Формирование навыков синхронного перевода.*

Перечень изучаемых элементов содержания

Отображение и преобразование сложных речевых высказываний при записи. Переключение с одного языка на другой. Автоматическое употребление устойчивых лексико-семантических соответствий. Вероятностное прогнозирование развития речевого высказывания, использование фоновых знаний. Структурно-композиционные, стилистические и экспрессивные особенности речи участников коммуникативного акта. Соблюдение стилистических норм речи перевода. Система сокращенной записи речевого произведения с помощью сокращенных слов, аббревиатур, специальных переводческих символов. Автоматизация употребления символов. Развитие оперативной памяти при синхронном переводе с записями.

Тема 3.2. *Формирование навыков аннотирования и реферирования текстов на французском языке. Реферативный перевод.*

Перечень изучаемых элементов содержания

Актуальное членение предложения. Определение темы и ремы высказывания. Способы трансформации синтаксической структуры предложения. Осуществление смысловой группировки текста. Речевая компрессия.

ЗАДАНИЯ К ПРАКТИЧЕСКИМ ЗАНЯТИЯМ РАЗДЕЛА 1

Тема 1.1.

Тема практического занятия: Письменный перевод текстов с французского языка на русский.

Форма практического задания: письменный перевод текста.

Выполнить письменный перевод текста с французского языка на русский, составить глоссарий.

Текст:

Pourquoi les Français sont-ils si fiers de leur cuisine?

Chaque pays a une cuisine, une culture culinaire qui lui est propre. Les cuisiniers japonais, par exemple, mettent en valeur les aliments en toute simplicité, alors que la cuisine indienne est riche en épices, en couleurs et en saveurs mariées de manière éclatante!

Mais alors, pourquoi on parle tout le temps de la cuisine française? A la fin du XVIII-ième siècle en France naît la gastronomie. C'est-à-dire que la cuisine est élevée au rang d'art. L'Europe entière reconnaît alors les qualités des cuisiniers français et leur exigence dans le travail. Des livres sont écrits sur l'art de cuisiner, les riches et les nobles en font un art important, un philosophe sur le contenu des assiettes à tel point que la France reste la reine incontestée de la gastronomie mondiale durant plus de deux siècles.

En 2010 la cuisine française est inscrite au patrimoine culturel mondial de l'UNESCO. Mais depuis quelques années la France ne fait plus la course en tête sur la scène gastronomique internationale. De nombreux chefs innovent et développent une nouvelle cuisine aux quatre coins du monde. Dans de nombreux pays la télévision met en avant les cuisiniers dans des concours filmés. La cuisine parle à tous partout.

Et aujourd'hui, le Danemark et l'Espagne bousculent la France dans les classements des meilleurs restaurants pour le plus grand bonheur des gourmands.

РУБЕЖНЫЙ КОНТРОЛЬ К РАЗДЕЛУ 1

Тема 1.1.

Форма рубежного контроля – письменный перевод текста с французского языка на русский, выполнение заданий к тексту.

Текст:

Climat de la France

La France métropolitaine, par sa latitude, est située dans la zone tempérée. La France est ouverte sur l'Océan Atlantique à l'ouest et bénéficie de vents dominants maritimes, garants d'hivers modérés par rapport à la latitude, assez froids dans certains endroits mais plutôt doux dans d'autres, d'étés tempérés et de précipitations régulières. La prédominance des vents océaniques, plus que le Gulf Stream, explique la douceur et la modération du climat français. De plus, la faible altitude de l'ouest du pays empêche le blocage des perturbations atlantiques. Seules les régions bordant la Méditerranée, plus «abritées» du flux océanique par les massifs montagneux, ont des précipitations plus irrégulières, cependant leurs températures restent modérées.

En plaine, la France bénéficie d'une température moyenne annuelle comprise entre 9,5 °C dans le nord-est et 15,5 °C sur la cote méditerranéenne. L'amplitude entre l'hiver et l'été va de 9 °C sur la cote ouest et nord du Finistère à 19 °C en Alsace ou dans les vallées alpines les plus «abritées» du flux océanique, elle reste donc partout inférieure à 20 °C, valeur à partir de laquelle un climat est généralement considéré comme continental.

Le relief est déterminant dans la répartition des zones climatiques : les montagnes constituent souvent une séparation nette tandis que le climat varie peu sur plusieurs centaines de kilomètres dans les régions faiblement accidentées. Sur le territoire de la France, relativement étendu, nous pouvons distinguer les régions climatiques suivantes :

Le climat océanique qui est très marqué à l'ouest,

Ce climat à dominante océanique se continentalise un peu vers l'est et dans les bassins intra montagnards mais aucun point du territoire ne connaît de véritable climat continental tel que le définissent les climatologues.

Du fait des bordures montagneuses qui l'isolent quelque peu du reste du territoire, le sud-est connaît un climat méditerranéen.

On peut ajouter à ces trois tendances le climat montagnard, présent principalement en altitude dans les Alpes, les Pyrénées, mais aussi dans le Massif central, les Vosges et le Jura.

La façade ouest est soumise au climat océanique. Les hivers y sont doux et les étés frais. Le gel y est rare, et la température moyenne du mois le plus froid varie entre 4 °C (Dunkerque) à près de 8 °C (Ile d'Ouessant et Biarritz). Les étés sont tempérés, la température moyenne varie entre 16 °C (Ouessant) et 20 °C (La Rochelle ou Biarritz) du nord-ouest vers le sud. Les températures diurnes dépassent rarement les 32 °C en plein été, sauf dans l'intérieur du Sud-Ouest.

Toute la façade nord-ouest est régulièrement ventée. Le vent diminue à partir du sud de la Bretagne jusqu'au Pays Basque qui est beaucoup plus calme.

Il pleut toute l'année, bien que les précipitations atteignent leur maximum en automne. Si les quantités de pluie qui tombent sur la Bretagne et sur l'Aquitaine sont équivalentes sur l'année, leur répartition n'est pas la même. En effet, plus on se dirige vers le sud, et plus le nombre de jours de pluie diminue. Les pluies sont généralement plus violentes et intenses dans le sud, principalement en été, sous forme d'orages. Les côtes les plus arrosées (Pays basque, Bretagne, Normandie) sont situées au pied de

massifs de collines ou de montagnes, tandis que des côtes plates et loin de tout massif (Nord, Charentes, Vendée) sont plus sèches. L'ensoleillement annuel moyen varie de 1500 heures (extrême nord-ouest) à 2250 heures (Charentes et Gironde).

Задание к тексту:

1. Прочитайте текст, проведите предпереводческий анализ текста.
2. Выполните письменный перевод текста.
3. Составьте глоссарий к тексту (не менее 15 лексических единиц)

Тема 1.2.

Тема практического занятия: Письменный перевод текстов с русского языка на французский.

Форма практического задания: письменный перевод текста.

Выполнить письменный перевод текста с русского языка на французский, составить глоссарий.

Текст:

Из истории Олимпийских Игр

23 июня 1894 года в Сорбонне в Париже состоялся первый международный конгресс Международного Олимпийского комитета (МОК). Среди вопросов, обсуждаемых на конгрессе, был выбор места проведения I Олимпийских игр современности. Пьер де Кубертен предложил провести Игры в 1900 году в Париже, и приурочить их к запланированной на то же время Всемирной Выставке. Однако делегаты решили, что шестилетнее ожидание Игр может уменьшить интерес к ним, поэтому было принято решение провести I Игры в 1896 году на родине Олимпиад в Афинах, а Парижу доверить право проведения в 1900 году II Олимпийских Игр. На втором конгрессе в 1897 году в Гавре МОК поблагодарил греков за проведение и организацию I Игр и подтвердил право Парижа на проведение II Олимпийских Игр в 1900 году, отказав тем самым греческой стороне в повторном проведении Игр. Вместо этого члены МОК предложили организовывать раз в четыре года Греческие игры, в которых могли бы участвовать только греческие спортсмены.

РУБЕЖНЫЙ КОНТРОЛЬ К РАЗДЕЛУ 1

Тема 1.2.

Форма рубежного контроля – письменный перевод текста с русского языка на французский, выполнение заданий к тексту.

Текст:

Семья Дюран

В истории каждой семьи бывают счастливые моменты. Такой момент наступил для семьи Дюран. В этой семье трое детей: старший сын Бернар и две дочери, Жюли и Луиза. Все дети – блестящие ученики. В прошлом году Бернар стал студентом университета. Он учится на медицинском факультете и хочет быть врачом. Он изучает биологию, анатомию, химию и другие предметы. Жюли 18 лет. В этом году она блестяще сдала все экзамены и отметила окончание средней школы. Это умная и очень серьезная девушка. У нее глубокие знания по всем предметам, но она еще не выбрала факультет, чтобы продолжить свое высшее образование.

Луиза учится в лицее. После уроков она посещает курсы итальянского языка. Она бегло говорит на этом языке. Луиза интересуется итальянским искусством, ходит в музей полюбоваться скульптурами и картинами итальянских художников.

Сестры завидуют своему брату, они тоже хотят стать студентками, учиться в университете и быть в курсе достижений науки и искусства. Их отец, мсье Дюран, – преподаватель литературы в лицее. У него глубокие знания по этому предмету. Он собрал большую библиотеку и находит время развивать свои знания, читать книги, статьи и брошюры. Мсье Дюран нежно любит своих детей. Он помогает им готовиться к экзаменам, говорит с ними об истории, о литературе и искусстве. Он часто ходит с ними в театр и на концерты классической музыки.

Когда отец вышел на пенсию, ситуация в семье стала сложной. Они переехали в маленькую, более скромную квартиру. Бернар начал работать, чтобы помочь семье. Что касается Жюли и Луизы,

первая мысль, которая пришла в голову дочерям педагога, это давать уроки. Жюли начала давать школьникам уроки математики, а Луиза – частные уроки итальянского языка. К счастью, трудный период для семьи Дюран закончился. Бернару удалось стать хорошим врачом, он работает в крупной клинике. Жюли выбрала педагогическую карьеру, как и ее отец, а Луиза после окончания учебы в университете уехала в Италию изучать искусство.

Задание к тексту:

1. Прочитайте текст, проведите предпереводческий анализ текста.
2. Выполните письменный перевод текста.
3. Составьте глоссарий к тексту (не менее 15 лексических единиц)

Тема 3.3.

Тема практического занятия: Зрительно-устный перевод текстов с французского языка на русский.

Форма практического задания: перевод предложений с листа.

Выполнить зрительно-устный перевод предложений с французского языка на русский, составить глоссарий.

Предложения на перевод:

1. La France se situe dans l'hémisphère nord. Bondée par l'océan Atlantique, elle fait partie du plus grand continent de la planète : l'Eurasie. Elle appartient à la zone tempérée : l'ouverture sur l'Océan assure une humidité suffisante pour mettre en valeur les plaines fertiles parmi les plus vastes d'Europe.
2. La France est placée dans une des zones de la Terre où depuis 3 000 ans, se sont affrontées et mêlées de brillantes civilisations : grecque, romaine, chrétienne. Mais surtout, elle se trouve au sein de l'Europe riche qui, voici deux siècles, inventa et développa l'industrie moderne. Le monde est aujourd'hui divisé en deux grands ensembles : l'ensemble des pays industriels, riches, et l'ensemble des pays pauvres où vivent les trois quarts de l'humanité.
3. La France, avec une superficie de 549 000 km², est un pays de taille moyenne. Avec une population d'environ 59 millions d'habitants, la France occupe le 21 rang mondial. Aujourd'hui, la France appartient toujours au petit groupe des pays les plus riches de la planète : le niveau de vie moyenne des Français, calculé en produit national brut par habitant, est 90 fois plus élevé que celui d'un Ethiopien, par exemple.
4. La France a été l'un des premiers pays du monde à échapper aux grandes famines ; aussi, au XVIIIe siècle, était-elle le pays le plus peuplé d'Europe. Dès le XIXe siècle, la France était un pays industriel, souvent à la pointe de l'innovation technique.

5. En France, la durée moyenne de la vie des hommes est de 74 ans et des femmes – 82 ans, pour 50 ans seulement dans les pays les plus pauvres. Dans les pays les plus pauvres, 1 enfant sur 5 meurt avant d’avoir 1 an, contre 5 sur 1 000 en France. En France, 99 adultes sur 100 savent lire et écrire contre 40 sur 100 seulement dans les pays les plus pauvres. En France, les agriculteurs produisent plus de nourriture que n’en peuvent consommer les habitants ; dans les pays les plus pauvres, la moitié de la population est mal alimentée.

РУБЕЖНЫЙ КОНТРОЛЬ К РАЗДЕЛУ 1

Тема 1.3.

Форма рубежного контроля – зрительно-устный перевод текста с французского языка на русский, выполнение заданий к тексту.

Текст:

Services

Le secteur des banques. La France dispose d’une banque centrale indépendante. Depuis sa création en 1800, à l’initiative de Napoléon Bonaparte, Premier consul, elle avait connu quatre réformes importantes de ses structures de décision qui ont abouti à son indépendance en 1993: jusqu’alors, la banque de France avait le rôle de banque d’Etat. Dès le 4 août 1993, son statut d’indépendance lui interdit formellement d’autoriser des découverts ou d’accorder tout autre type de crédit au Trésor public ou à toute autre organisme ou entreprise publics; elle continue cependant à tenir le compte courant du Trésor public, à participer à la gestion de la dette publique. Elle établit également la balance des paiements pour le compte de l’Etat.

Le système bancaire français occupe une place significative dans l’économie française. Les activités bancaires représentent actuellement près de 4 % du PIB (produit intérieur brut), soit une part comparable à celle des transports, de l’énergie ou encore de l’agriculture, de la sylviculture et de la pêche. Le développement du système bancaire s’apprécie également par le nombre total des établissements de crédit (près de 1 700).

Le système bancaire français a, depuis longtemps, une dimension internationale. Le nombre et l’importance des établissements de crédit français à l’étranger et des établissements étrangers en France en attestent. Plusieurs sociétés se distinguent dans les classements internationaux, qu’il s’agisse de leurs fonds propres, du volume de leurs bilans ou de leur implantation dans d’autres pays. Plus de 50 établissements de crédit français sont présentés à l’étranger dans près de 130 pays. Symétriquement le système bancaire français est toujours ouvert à l’égard des établissements étrangers: on compte en France près de 300 établissements de crédit sous contrôle étranger, originaires de 36 pays différents.

Les services marchands. Le secteur du commerce de détail, qui emploie plus de 1 250 000 salariés, s’est profondément modifié au cours des trente dernières années. Dans certaines régions, des actions sont mises en œuvre avec l’aide des pouvoirs publics pour sauvegarder l’existence des boutiques répondant aux besoins élémentaires de la population (épicerie, boucherie, boulangerie). En ville, les petits commerces d’alimentation générale tentent de fidéliser une clientèle de proximité en allongeant les horaires d’ouverture et en se regroupant dans des centrales d’achat. Les commerces indépendants spécialisés développent les «franchises» pour bénéficier du support publicitaire d’une marque connue. A la périphérie des grandes agglomérations ont été créés de vastes centres commerciaux associant hypermarchés, boutiques spécialisées et services divers tels cinémas et restaurants. Apparus au XIXe siècle avec les grands magasins parisiens comme le Bon-Marché, le commerce intégré a connu un nouvel essor après la Seconde Guerre mondiale avec les magasins populaires tels Prisunic et Monoprix. Mais ces derniers ont subi à partir des années soixantes du XIXe siècle, la concurrence des supermarchés et des hypermarchés (le parc total de magasins de ce type et de 8 700) qui développent le libre service à des prix très compétitifs. La concentration opérée depuis une vingtaine d’années dans le commerce intégré a conduit au développement de groupes importants tels Promodès, Carrefour ou

Auchan. La grande distribution est l'objet d'une internationalisation croissante. Le marché français doit donc affronter des concurrents européens.

Задание к тексту:

1. Выполните перевод текста с листа.
2. Проанализируйте текст: к какому стилю он относится, на какую аудиторию рассчитан?
3. Составьте глоссарий к тексту

Тема 1.4.

Тема практического занятия: Зрительно-устный перевод текстов с русского языка на французский.

Форма практического задания: перевод предложений с листа.

Выполнить зрительно-устный перевод предложений с русского языка на французский, составить глоссарий.

Предложения на перевод:

1. В настоящее время в мире более ста миллионов франкоговорящих. Франция стремится расширить распространение своего языка в мире. 15 000 студентов получили стипендии от французского правительства. В 130 центрах организованы курсы французского языка на 140 000 мест.
2. В культурных центрах преподают французский язык 318 000 студентам. Кроме того, они предлагают широкий спектр выставок, спектаклей и конференций. Во Франции живёт около 140 000 иностранных студентов.
3. Франция входит в состав самого большого континента планеты. Франция омывается Атлантическим океаном. Чтобы понять географию Франции, нужно сначала изучить ее расположение. В XVIII веке она была самой плотной по населению страной в Европе.
4. Крупнейшими городами Франции являются: Париж, Марсель, Бордо, Лион, Лилль, Тулуза, Ницца, Тулон, Страсбург, Нант, Гренобль, Руан. Города продолжают расширяться и численность растет все больше. За последние 15 лет появилось около 500 городских поселений. В итоге границы городов сливаются.
5. Франция объединила четыре уровня территориального управления. Во Франции есть местные органы власти с особым статусом. Париж, Марсель, Лион, Корсика имеют особый статус. Основы административного деления были заложены Наполеоном I.

РУБЕЖНЫЙ КОНТРОЛЬ К РАЗДЕЛУ 1

Тема 1.4.

Форма рубежного контроля – зрительно-устный перевод текста с русского языка на французский, выполнение заданий к тексту.

Текст:

Как подготовиться к сессии?

У вас впереди экзамены, и вы хотите быть на пике своих когнитивных способностей? Да, подготовка к тестам может быть трудной, и порой даже не ясно, с чего начать. Тем не менее есть способы улучшить память, концентрацию и даже настроение на этот период. Мы собрали исследования нейробиологов, психологов и диетологов, а также мудрые советы преподавателей и студентов - и составили на их основе список советов. Рекомендации помогут вам быть сообразительнее и улучшить процесс подготовки.

Для правильного функционирования телу нужна энергия, и способность мозга к концентрации напрямую зависит от адекватного, устойчивого запаса энергии. Исследования показывают, что учащиеся, которые завтракают, показывают лучшие результаты на экзаменах, потому что им легче концентрироваться и вспоминать информацию. Так что начните свой день с углеводов, которые будут медленно выделять энергию в течение утра (например, овсяная каша). Вам также нужно дополнять рацион белком: небольшим количеством молока, йогурта или яиц. Напитки с антиоксидантами и антоцианами могут помочь улучшить кратковременную память и поднять настроение. Они могут включать в себя чернику, клубнику, орехи, оливки и темный шоколад, которые питают ваше тело и разум.

Начните готовиться задолго до даты экзамена - это поможет вам чувствовать себя спокойнее, и у вас меньше шансов закончить все простой зубрежкой. Старайтесь заниматься по утрам, когда ваш мозг отдохнет и освежится. Не оставляйте большую часть учебы на вторую половину дня, когда выше вероятность, что вы будете уставшими или решите работать допоздна. Будет лучше, если вы придете к постоянству в расписании занятий и будете хотя бы пытаться начинать и заканчивать в одинаковое время каждый день.

Разные типы экзаменов требуют разных подходов, так что выясните формат своего экзамена. Тогда вы будете знать, как именно вам готовиться. Для экзамена в виде эссе вам может не понадобиться охватывать все предметы, поэтому может быть эффективнее сосредоточиться на какой-то теме и изучить ее более глубоко. Тест с несколькими вариантами ответов или короткий экзамен в виде ответов потребуют более широкого, но менее подробного понимания учебной программы.

Составьте расписание занятий как можно более подробно, включая любые соответствующие документы или заметки, которые вам нужно будет просмотреть - и придерживайтесь его. И не забывайте выделять время для общения, занятий спортом и любых других перерывов.

Телефоны нужны, но не во время учебы. Социальные сети и мессенджеры будут постоянно вас отвлекать. Ночью перед экзаменом вам нужно хорошо выспаться - но это правило также относится ко всему периоду подготовки к тестам. Не поддавайтесь искушению готовиться ночь напролет, остерегайтесь перфекционизма - это может помешать вашему отдыху.

И наконец, последнее, не менее важное... не забудьте наградить себя, когда экзамены закончатся!

Задание к тексту:

1. Выполните перевод текста с листа.
2. Проанализируйте текст: к какому стилю он относится, на какую аудиторию рассчитан?
3. Составьте глоссарий к тексту

ЗАДАНИЯ К ПРАКТИЧЕСКИМ ЗАНЯТИЯМ РАЗДЕЛА 2

Тема 2.1.

Тема практического занятия: Абзацно-фразовый перевод с французского языка на русский.

Форма практического задания: перевод текста на слух.

Выполнить абзацно-фразовый перевод текста с французского языка на русский, выделить основные смысловые единицы текста, составить глоссарий.

Текст для перевода на слух:

Comment tailler et récolter la lavande

La lavande est une magnifique plante fleurie qui pousse sous forme de buissons denses qui grandissent chaque année. Un buisson de lavande adulte compte de sept à huit branches, lesquelles peuvent être ensuite séchées et utilisées pour la cuisine ou pour en faire des sachets odorants pour les armoires et autres usages. La taille et la récolte de la lavande dans de bonnes conditions assurent la longévité de la plante, laquelle, si vous avez de la chance, peut fleurir pendant des décennies. Voyez la première étape et au-delà pour apprendre à tailler et à récolter correctement la lavande. Taillez et récoltez quand la lavande a fleuri. La taille et la récolte sont la même chose – vous enlevez les branches fleuries du buisson. Cela encourage la repousse de la plante, garde une allure nette à la plante et vous laisse avec environ huit branches pleines de fleurs de lavande fraîche. La lavande devrait être coupée quand les fleurs viennent d'éclorre au printemps. C'est la période de l'année où les fleurs sont les plus belles et les plus odorantes. Surveillez la lavande au début du printemps afin que vous puissiez saisir le moment de la floraison. Si vous coupez de la lavande au printemps, la plante peut avoir le temps de produire une deuxième récolte de fleurs.

РУБЕЖНЫЙ КОНТРОЛЬ К РАЗДЕЛУ 2

Тема 2.1.

Форма рубежного контроля – абзацно-фразовый перевод с французского языка на русский по видео, составление субтитров к видео.

Ссылка на видео: <https://f24.my/8v0x> - L'ouragan Fiona laisse derrière lui de gros dégâts sur la côte est du Canada

Скрипт видео:

L'océan déchaîné.

Des vagues de plus de dix mètres de haut qui broient le front mer et emportent avec elles ces maisons du littoral de Terre-Neuve à l'extrémité est du Canada.

Des vents très violents. Ils atteignent les 160 km/h et arrachent arbres, poteaux électriques et mobiliers. Un ouragan comme la région on a rarement connu.

« Il faudra avoir quelle place cet ouragan prendra dans les livres d'histoire, mais ce sera certainement un événement extrême et historique pour l'est du Canada. »

L'autre province touchée en face la Nouvelle Écosse avec des vents violents de la pluie torrentielle.

Le réseau électrique est fortement endommagé, 500 000 foyers sont privés d'électricité ce soir.

Les habitants avaient été invités à rester cloîtrés chez eux et prévoir suffisamment de provision pour trois jours. Le pire semble maintenant passé, l'ouragan...

Тема 2.2.

Тема практического занятия: Абзацно-фразовый перевод с русского языка на французский.

Форма практического задания: перевод текста на слух.

Выполнить абзацно-фразовый перевод текста с русского языка на французский, выделить основные смысловые единицы текста, составить глоссарий.

Текст для перевода на слух:

Политическое устройство Франции

Франция – это республика, все граждане которой, независимо от происхождения и вероисповедования, равны перед законом. Президент республики избирается всеобщим прямым голосованием на пять лет. Он назначает премьер-министра и членов правительства, утверждает законы, может выносить законопроекты на референдум, назначает французских послов, принимает послов иностранных государств. Он имеет право распустить Национальное собрание. В состав правительства входит премьер-министр и министры: обороны, внутренних дел, иностранных дел, просвещения, юстиции и другие. Премьер-министр обладает широкими полномочиями. Он обеспечивает взаимодействие между исполнительной властью и парламентом, отвечает за национальную безопасность. Парламент, состоящий из Национального собрания и Сената, принимает законы, ратифицирует международные договоры. Парламент собирается на сессии не реже двух раз в год. Национальное собрание может выносить вотум недоверия правительству. Если абсолютное большинство парламентариев поддерживает вотум недоверия, правительство должно подать в отставку. В состав Франции входят 96 департаментов в рамках метрополии, 4 заморских департамента, а также заморские территории.

РУБЕЖНЫЙ КОНТРОЛЬ К РАЗДЕЛУ 2

Тема 2.2.

Форма рубежного контроля – фразовый перевод с русского языка на французский без ведения записей; выполнение задания к фразам.

Фразы:

1. В Москве начались переговоры с японской правительственной делегацией во главе с премьер-министром господином Н. по вопросам технического и научного сотрудничества между Россией и Японией.
2. По приглашению российского правительства в Москву с официальным дружеским визитом прибыл президент Болгарии. Во время болгаро-российских переговоров были обсуждены вопросы развития экономического, технического и культурного сотрудничества между двумя странами.
3. В Берлине закончились двусторонние переговоры о сотрудничестве в области науки и культуры между Германией и Венгрией. Переговоры происходили в обстановке дружбы и взаимопонимания.
4. Как сообщают информированные источники, вчера, 19 марта, глава российского правительства принял в Москве французскую правительственную делегацию во главе с министром финансов господином Р. Во время беседы российский премьер-министр подчеркнул, что его правительство стремится установить и укрепить дружественные и взаимовыгодные отношения со странами Европейского Союза.
5. По сообщению официальных источников, 7 декабря в Москве было заключено торговое соглашение между правительством России и Италии. Двустороннее соглашение, подписанное министром торговли России и его итальянским коллегой, нацелено на дальнейшее развитие торговых связей и укрепление экономических интересов обеих стран.
6. В результате 3-х дневных переговоров в Москве заключено долгосрочное двустороннее соглашение о научном сотрудничестве между Францией и Россией. Соглашение предусматривает развитие связей в области биологии, физики, химии и медицины. Особое внимание уделяется совместной работе специалистов в области космоса.
7. Президент России принял сегодня в Кремле президента Мексики и сопровождающих его лиц. Во время 2-х часовой беседы, которая протекала в дружественной атмосфере, стороны обменялись мнениями по актуальным проблемам современности и подчеркнули свое стремление развивать долгосрочные и взаимовыгодные отношения между своими странами.
8. По сообщению российского агентства печати, в Москву прибыла правительственная делегация Франции во главе с министром экономики господином Т. Делегация будет вести

переговоры, нацеленные на расширение двустороннего сотрудничества, в частности, в области авиационной и автомобильной промышленности.

9. Во время встречи, состоявшейся в Лондоне 14 апреля, премьер-министр России и его британский коллега подтвердили свое стремление к развитию взаимовыгодных отношений. В опубликованном коммюнике обе стороны подчеркнули необходимость укрепления многостороннего сотрудничества, в частности в области науки, техники и культуры.

10. В международной экономической конференции, проходившей в Швейцарии 23-26 января, приняли участие политические и общественные деятели многих стран Европы и Америки. Они обсудили ключевые проблемы международной политики и рассмотрели важные вопросы экономического развития на современном этапе.

Задание:

1. Перевести предложения на французский язык.
2. Составить глоссарий (не менее 10 лексических единиц).

Тема 2.3.

Тема практического занятия: Последовательный перевод с французского языка на русский.

Форма практического задания: перевод текста на слух.

Выполнить последовательный перевод текста с французского языка на русский, используя приёмы переводческой скорописи, составить глоссарий.

Текст для перевода на слух:

La France envahie

Le 3 septembre 1939 la France entre en guerre et jusqu'en mai 1940 c'est la drôle de guerre. Il n'y a pratiquement pas d'hostilités. Les Français se cachent derrière la ligne Maginot. Les Allemands passent aux actions en mai 1940 et c'est le désastre pour la France. Le maréchal Pétain signe l'armistice le 22 juin 1940. La France se trouve divisée en deux: le Nord est occupé par les Allemands et le Sud devient zone libre où l'administration française collabore ouvertement avec le régime fasciste. Cette collaboration traumatise profondément la nation française. La débâcle de l'armée devant l'invasion nazie, en mai 1940, jette des millions de civils sur les routes de l'exode. La IIIe République s'effondre; le 10 juillet 1940, le Parlement donne tout pouvoir à Pétain qui met en place à Vichy un régime nouveau. Députés et sénateurs votent, par 569 contre 80, les pleins pouvoirs au maréchal Pétain. Le 11, celui-ci se nomme lui-même chef de l'Etat et promulgue les trois premiers actes constitutionnels fondant l'Etat français à caractère personnel, autoritaire, corporatif et antisémite; les Juifs sont donc soumis à un statut discriminatoire. Le régime les exclut de nombreuses professions (enseignants, journalistes, hauts fonctionnaires) et des entreprises qu'ils possèdent. Le régime de Vichy restaure les «valeurs traditionnelles» (Travail, Famille, Patrie). Contre la démocratie fondée sur l'élection les «Vichysois» imposent l'autorité hiérarchique. L'Assemblée et le Sénat sont éliminés; à tous les échelons, la nomination remplace l'élection et fait la place belle aux militaires. La collaboration avec l'Allemagne nazie est inaugurée le 24 octobre 1940 par l'entrevue de Montoire entre Pétain et Hitler. Elle est annoncée le lendemain par le chef de l'Etat français lui-même comme l'entrée de la France dans le «nouvel ordre européen». Elle conduit le régime à mettre la main d'œuvre française au service de l'occupant à partir de 1942; relève de volontaires en échange de prisonniers de guerre et mobilisations de jeunes gens dans le Service du travail obligatoire (STO). La légion de volontaires français contre le bolchévisme combat aux côtés des forces de l'Axe sur le front de l'Est. La Milice traque les opposants de plus en plus nombreux.

РУБЕЖНЫЙ КОНТРОЛЬ К РАЗДЕЛУ 2

Тема 2.3.

Форма рубежного контроля – последовательный перевод интервью с французского языка на русский, ведение записей.

Текст интервью для перевода:

Se former à l'agriculture : 2 étudiantes racontent

Offre de formations foisonnante et bonnes perspectives côté emploi: le secteur de l'agriculture a le vent en poupe. Irène et Oriane, étudiantes présentes sur le Salon de l'agriculture 2015, ne s'y sont pas trompées. Rencontres.

Irène, 20 ans, en 1re année à AgroParisTech

– Quel a été votre parcours jusqu'à intégrer votre école d'ingénieurs ?

– J'ai passé le concours commun "A bio" – l'un des concours agronomiques et vétérinaires – après mes deux ans de prépa BCPST (biologie, chimie, physique et sciences de la Terre) au lycée Fermat à Toulouse. À la fin de mes trois années dans cette école, j'aurai un diplôme d'Ingénieur du vivant avec, au choix, une spécialisation en agronomie, en agroalimentaire, en biotechnologie ou en foresterie.

– Quel est le métier auquel vous vous préparez ?

– L'an prochain, je vais certainement me tourner vers le domaine production animale et végétale en forêt, mais je ne sais pas encore dans quelle production spécifiquement. Les métiers que l'on prépare visent tous à essayer d'optimiser la production agricole, dans un esprit environnemental. C'est ce qui me plaît : réussir à améliorer la production en la rendant durable! J'aimerais passer le concours pour travailler dans l'administration en forêt. Après, certains se dirigent vers la fabrication cosmétique, la recherche végétale pour avoir des végétaux plus performants, la génétique ou travaillent dans des coopératives agricoles.

– Pourquoi avez-vous choisi la filière agricole ?

– Mes parents étaient agriculteurs. J'ai toujours beaucoup aimé la nature et les animaux, je trouve que c'est génial de pouvoir se promener dans la nature et de comprendre pourquoi les feuilles sont vertes, pourquoi les arbres poussent! La biologie me passionne, je n'aurais pas voulu faire autre chose.

Oriane, 19 ans, en 1re année de BTSA production animale

– Quel a été votre parcours jusqu'au BTSA ?

– J'ai commencé mes études dans l'agriculture dès la 2nde, puisque j'ai fait un bac STAV (sciences et technologies de l'agronomie et du vivant) dans un lycée agricole. Au départ, je me suis orientée vers ce lycée pour l'option équitation qu'il proposait : je monte à cheval depuis que je suis toute petite ! Puis, j'ai voulu y rester et j'ai choisi le bac technologique plutôt que le bac professionnel, car je pense qu'il ouvre plus de portes.

– Comment envisagez-vous l'avenir ?

– J'aimerais poursuivre en licence professionnelle. Dans le futur, l'idéal pour moi serait de m'installer en tant qu'exploitant agricole. Mais je pense que c'est important de connaître le métier avant de se mettre à son compte. J'aimerais donc faire d'abord quelques années en salariat. Je ne m'inquiète pas pour mon avenir, ce BTS est très technique et professionnalisant, beaucoup d'entreprises agricoles recherchent des gens comme nous.

– Un conseil à donner à ceux qui voudraient suivre vos traces ?

– Quand on est dans ce milieu-là, c'est que l'on aime vraiment ce qu'on fait. C'est un quotidien très prenant, si tu n'aimes pas les bêtes ce n'est même pas la peine ! Il faut être passionné et ne pas le faire parce que c'est notre seul choix accepté sur APB.

(Admission Post-Bac est le service et le site web mis en place en France par le ministère de l'Enseignement supérieur et de la Recherche pour réguler la demande de places en première année dans l'enseignement supérieur.)

Тема 2.4.

Тема практического занятия: Последовательный перевод с русского языка на французский.

Форма практического задания: перевод текста на слух.

Выполнить последовательный перевод текста с русского языка на французский, используя приёмы переводческой скорописи, составить глоссарий.

Текст для перевода на слух:

Сок чёрной смородины – когнитивный стимулятор

Исследование новозеландских учёных показывает, что потребление сока чёрной смородины улучшает когнитивные способности. «Пейте сок чёрной смородины!» – так мог бы звучать слоган для рекламы об оздоровлении мозга. И действительно, группа новозеландских исследователей под руководством Энтони Уотсона из Новозеландского научно-исследовательского института растениеводства и пищевой промышленности (Окленд, Новая Зеландия) и Исследовательского центра по вопросам эффективности и питания при Университете Нортумбрии (Великобритания) впервые показывают, что потребление сока этих маленьких чёрных ягод стимулирует работу мозга молодых людей. Уже было известно, что полифенолы, содержащиеся в ягодах полезны для мозга... животных. Что касается человека, несколько исследований уже показали, что рацион, обогащённый соками винограда или черники, улучшает вербальную и пространственную память пожилых людей, страдающих возрастным ухудшением памяти. Но прежде такие исследования не проводились среди молодых людей. Теперь они проводятся. Тридцать шесть испытуемых в возрасте от 18 до 35 лет согласились на проведение исследования. Раз в неделю в течение трёх недель они употребляли один из трёх напитков: сок чёрной смородины сорта «Блэкэдер», выращиваемый в Новой Зеландии, напиток, приготовленный из экстракта или плацебо. Перед каждым употреблением напитка и после него испытуемые подвергались ряду когнитивных тестов и сдавали кровь. После обработки результатов вывод очевиден: употребление сока чёрной смородины (не экстракта) имеет положительный эффект на когнитивные функции. Через 60 минут после того, как испытуемые пьют сок (142 мл), они показывают более высокие показатели активности мозга и остроты зрения и более низкие показатели чувства усталости. Анализы крови показывают увеличение концентрации моноаминов после употребления сока. Однако моноамины (норадреналин, дофамин, серотонин) в значительной степени влияют на активность мозга и настроение. «Нет никаких причин, по которым другие сорта чёрной смородины не должны иметь такого же воздействия». Как объяснить этот эффект? Чёрная смородина, как и другие ягоды, содержит антоцианы – химические соединения, придающие плодам тёмный цвет. «Лабораторные опыты показали, что антоцианы оказывают ингибирующее действие на ферменты моноаминоксидазы, что приводит к увеличению концентрации моноаминов в крови», – объясняет Энтони Уотсон. Результаты этого исследования получены методом *in vivo*. «Все сорта чёрной смородины содержат высокий уровень антоцианов», – уточняет исследователь.

РУБЕЖНЫЙ КОНТРОЛЬ К РАЗДЕЛУ 2

Тема 2.4.

Форма рубежного контроля – последовательный перевод с русского языка на французский, ведение переводческих записей.

Текст для последовательного перевода:

Пролетая над Атлантикой

Роберт Лэнгдон, видный специалист в области классического искусства и символики, был профессором Гарвардского университета (США). По утрам он читал студентам лекции по

истории искусства, а вечерами работал в библиотеке или у себя дома. В тот день Роберт работал в своем кабинете до полуночи.

Он очень устал и решил лечь спать. Очень быстро он заснул. Посреди ночи он проснулся из-за какого-то шума. «Это будильник», — подумал Роберт.

Он зажег лампу: было только 25 минут второго. Слишком рано, чтобы вставать. Шум продолжался. Нет, это не был будильник, это звонил телефон! Но кто мог звонить ему среди ночи?

«Алло, это господин Роберт Лэнгдон? Это комиссар полиции Парижа. Извините, что беспокою вас в такой час, но ситуация требует вашего присутствия в Париже. Это срочно!»

«Этой ночью в Париже, в Большой Галерее Лувра нашли тело директора Жака Соньера. Его смерть кажется нам очень загадочной. Мы не можем понять мотивы этого преступления, и нам нужна ваша помощь, чтобы продолжить расследование. Мы просим вас приехать в Париж немедленно». «Дочь господина Соньера, Софи Невё, будет ждать вас в аэропорту Парижа. Она входит в состав французской полиции и, как и вы, изучает историю символов. Она считает, что ваше присутствие совершенно необходимо».

«В этой ситуации нам нужен специалист по символам. Ваше мнение очень важно для нас. Вы можете помочь нам найти ключ к разгадке этой тайны. Мы рассчитываем на вас, господин Лэнгдон. Машина ждет вас перед домом»

Роберт наспех оделся и быстро спустился по лестнице. Машина ждала его. «В аэропорт!», — сказал он. Несколько минут спустя он стоял перед окошком «Бронирование билетов».

– Здравствуйте, мадам, я хотел бы один билет до Парижа.

– Когда вы хотите уехать?

– Я должен ехать немедленно! Я очень тороплюсь!

– В данный момент есть только один рейс Эр Франс с пересадкой в Риме. Но мест нет. Я сожалею. Однако обычно в последнюю минуту один или два пассажира не являются. Вам нужно только подождать. Подойдите через четверть часа.

Наконец, Роберт получил свой билет на самолет: рейс Эр Франс 3014, место 23 А, вылет в 2 часа 10 минут, пересадка в Риме в 9 часов 25 минут. Прибытие в Париж, аэропорт Руасси-1, в 13 часов 20 минут. «Как это долго!» – подумал он. Роберт сел в самолет, разместился на своем месте в глубине салона рядом с иллюминатором. Он очень нервничал.

В этот момент стюардесса объявила, что самолет к взлету готов. «Дамы и господа! Экипаж рейса Эр Франс 3014 рад приветствовать вас на борту». «Я прошу вас пристегнуть ремни и не вставать с места во время взлета самолета. Мы надеемся, что ваш полет будет приятным. Счастливого путешествия!»

Самолет взлетел. Роберт вытащил из кармана карту Парижа и стал внимательно ее изучать: Люксембургский сад, Эйфелева башня, набережные Сены, ...а вот и Лувр! Роберт хорошо знал Лувр. Он посещал его каждый раз, когда приезжал в Париж.

Он любил прогуливаться по большим залам музея и любоваться его прекрасными картинами. Именно там, в одном из залов античного искусства, нашли тело директора. «Что же произошло в Лувре этой ночью?» — спрашивал он себя. Когда световое табло погасло, стюардесса подала обед. Роберт ел очень мало, у него не было аппетита. Он посмотрел в иллюминатор: было совсем темно, самолет пролетал над Атлантическим океаном. Наконец, он заснул. Когда он проснулся, стюардесса предложила ему кофе и печенье. Световое табло дало команду: «Пристегните ремни!».

Несколько минут спустя самолет приземлился в Риме, и Роберт последовал за пассажирами, которые должны были продолжить полет в Париж. Перелет Рим – Париж длился еще два часа. Роберт очень устал, ему хотелось спать. Он больше не мог ни о чем думать. В этот момент он услышал, как стюардесса объявила: «Дамы и господа! Через несколько минут мы приземлимся в Париже. Пристегните, пожалуйста, ремни и не вставайте с мест до полной остановки самолета. Мы надеемся, что ваше путешествие было приятным! До свидания!»

Шум моторов затих. Роберт вышел из самолета одним из последних, так как он сидел в самой глубине салона. Какой-то человек обратился к нему: «Господин Лэнгдон? Я комиссар парижской полиции. Спасибо, что приехали. Разрешите представить вам дочь господина

Соньера, Софи Невё. Следуйте, пожалуйста, за нами, нас ждут в Лувре». Они сели в машину, которая на полной скорости помчалась прямо к Лувру.

ЗАДАНИЯ К ПРАКТИЧЕСКИМ ЗАНЯТИЯМ РАЗДЕЛА 3

Тема 3.1.

Тема практического занятия: Синхронный перевод. Аннотирование и реферирование.

Форма практического задания: синхронный перевод текста.

Текст для перевода на слух:

LES INSTITUTIONS POLITIQUES EN FRANCE

En France d'aujourd'hui, les pouvoirs politiques sont organisés par la Constitution de 1958 (la onzième de l'histoire de France). On l'appelle aussi Constitution de la 5ème République. La France est une République où tous les citoyens, sans distinction d'origine, de race ou de religion sont égaux devant la loi. La Constitution assure un bon fonctionnement de la vie publique, organise et répartit les pouvoirs politiques (exécutif et législatif) entre trois « acteurs » : le Président de la République, le Gouvernement et le Parlement. Le pouvoir exécutif est exercé par le Président de la République (le chef de l'Etat) et par le gouvernement.

Le Président de la République est élu pour cinq ans au suffrage universel direct. Il nomme le Premier ministre et, sur la proposition de celui-ci, les membres du gouvernement. Il préside le Conseil des ministres, promulgue les lois et peut soumettre au référendum des projets de lois. Il a le pouvoir de dissoudre l'Assemblée nationale après la consultation du Premier ministre et des présidents de l'Assemblée nationale et du Sénat.

Le Président signe les ordonnances et les décrets ; il dirige la diplomatie, désigne les ambassadeurs français, accueille les ambassadeurs des autres pays. Il est le chef des armées ; il nomme les hauts fonctionnaires civils et militaires. Il a des pouvoirs exceptionnels en cas de crise. Il séjourne au palais de l'Élysée à Paris.

Le gouvernement est composé du Premier ministre et d'un nombre variable de ministres et de secrétaires d'Etat. Le Premier ministre dispose des pouvoirs étendus : il assure la liaison entre le pouvoir exécutif et le Parlement, il veille à l'exécution des lois ; il peut demander la réunion du Parlement ; il est responsable de la Défense nationale. Les ministres les plus importants sont ceux de l'Economie et des Finances, de l'Intérieur, des Affaires étrangères, de la Justice, de l'Education nationale, de la Défense. Le Premier ministre réside à l'hôtel Matignon à Paris.

Le pouvoir législatif est exercé par le Parlement, composé de deux assemblées : l'Assemblée nationale (on dit aussi la Chambre des députés) et le Sénat. L'Assemblée nationale siège au Palais Bourbon. Les députés sont élus au suffrage universel direct pour une durée de cinq ans. Ils sont à peu près 500 (leur nombre varie légèrement selon le découpage des circonscriptions électorales) et doivent avoir au minimum vingt-trois ans.

Le Sénat que l'on nomme parfois « la Haute Assemblée » siège au palais du Luxembourg. Les sénateurs, qui sont environ 300 sont élus au suffrage indirect par les députés et les représentants des collectivités locales. Les candidats doivent être âgés de trente-cinq ans au moins. Le mandat des sénateurs est de neuf ans.

РУБЕЖНЫЙ КОНТРОЛЬ К РАЗДЕЛУ 3

Тема 3.1.

Форма рубежного контроля – синхронный перевод с французского языка на русский с предварительным ознакомлением с глоссарием, ведение переводческих записей.

Глоссарий к тексту:

couche f слой

rural,-e сельский, -ая

urbain, -е городской, -ая

citadin, -е горожан/ин, -ка

unité f единица, сообщество

voir le jour появиться на свет

banlieue f пригород, окраина

péri-urbain,-e пригородный

suburbain,-e пригородный

extension f распространение, расширение

annexion f присоединение

au profit de в пользу, в интересах

par ailleurs впрочем

aboutir вести, достигать

repeuplement m заселение заново

absorption f абсорбация, поглощение

outré кроме

modification f (видо)изменение

comportement m поведение, отношение

foyer m центр

abandonner vt покидать, оставлять

emprise f влияние, воздействие

pan m сторона

basculer покачнуться, измениться

tendre вести

densification f уплотнение
résidentiel, -le жилой,-ая
espacement m расстановка, расстояние, удаление
étalement m развёртывание, распределение
supplémentaire дополнительный
s'estomper делаться непонятным
mitage m разрастание
en bout de compte в конце концов, в конечном счёте
désormais отныне, с той поры
uniformité f единообразие
surface f поверхность
espace m пространство
infini, -e бесконечный, -ая
ordonnement m планирование
juxtaposition f сопоставление
consommation f сфера услуг и потребления
conséquence f следствие
s'approvisionner запастись
se distraire развлекаться
gaspiller растрачивать
suspecte подозрительный, опасный
extension f chaotique хаотическое расширение

Текст для синхронного перевода:

Problèmes de l'urbanisation

Les 12 plus grandes villes de France (agglomération comprise) sont les suivantes: Paris, Marseille, Bordeaux, Lyon, Lille, Toulouse, Nice, Toulon, Strasbourg, Nantes, Grenoble, Rouen. Comme dans tout pays «superindustrie», la plus grande partie de la population vit en ville: 80 %. Notons qu'actuellement, il existe en France une couche de la population appelée «rurbains». Il s'agit des habitants de petites communes rurales jusqu'à 30 km de grandes agglomérations et allant y travailler tous les jours (près de 15 millions de personnes, soit 6 % de la population totale).

Les villes continuent de s'étendre et on compte toujours plus de citadins. Près de 500 nouvelles unités urbaines ont ainsi vu le jour ces 15 dernières années. La moitié de la population française vit à la périphérie des villes-centres, contre un quart en ville proprement dit et un autre quart en zone rurale.

Ainsi le «périphérique» est-il devenu dominant (qu'on l'appelle, à l'ancienne, - «banlieue», ou, à la mode moderne, - «péri-urbain» ou «suburbain»). Sa progression s'est faite à la fois par extension et par annexion.

Au cours des dernières années, les villes de plus de 50 000 habitants ont, en moyenne, perdu des habitants au profit de leurs périphéries où on a aussi créé des villes nouvelles. Par ailleurs, ce processus aboutit à un repeuplement des communes rurales de travailleurs des villes et à leur absorption dans l'ensemble urbain.

Ce phénomène, outre qu'il dessine une nouvelle géographie du territoire français et une modification des paysages urbains, crée des comportements individuels et sociaux différents. Quand le périphérique devient central, que la tradition rurale disparaît et que l'autre grand foyer de civilisation, les villes-centres, est abandonné à l'emprise des bureaux, ce sont de larges pans de la culture de la société qui basculent.

Contrairement au mouvement qui tendait à la densification résidentielle autour des rues et des places, on assiste à un espacement de l'habitat et à un étalement du bâti. C'est ainsi que l'urbanisation consomme 50 000 à 60 000 hectares supplémentaires par an. Les limites de la ville s'estompent au profit d'un «mitage» urbain et, en bout de compte, les zones urbaines finissent par se confondre. Par exemple, Marseille et Aix-en-Provence ne forment plus, qu'une seule «unité urbaine» (c'est-à-dire un espace où aucune habitation n'est séparée par plus de 200 mètres de sa voisine).

L'espace urbain se dessine désormais selon le principe d'uniformité: les mêmes paysages, les mêmes panneaux, les mêmes carrefours, les mêmes immeubles, les mêmes pavillons, les mêmes grandes surfaces, les mêmes espaces verts se répètent à l'infini. La ville perd son ordonnancement historique en quartiers pour devenir une juxtaposition d'unités fonctionnelles: ici l'habitat, là la consommation; ici le travail, là l'université.

Coséquence de cet éloignement des zones résidentielles par rapport aux zones d'activités: les déplacements s'allongent. On va de plus en plus loin pour travailler, s'approvisionner ou se distraire, et on passe de plus en plus de temps dans ces déplacements. Cela provoque aussi une asphyxie du trafic. Les transports en commun ne parvenant pas à desservir des étendues urbaines aussi vastes et diversifiées, l'automobile s'impose alors comme seule solution à la mobilité nécessaire. Paradoxalement, elle provoque une asphyxie du trafic qui rend cette mobilité de plus en plus paralysante, coûteuse en terme d'énergie gaspillée et d'heures perdues dans les embouteillages, et de plus en plus suspecte pour l'environnement général et la santé de chacun.

Regretter l'extension chaotique de l'urbanisation ne suffit plus. Maintenant que ces immenses zones périphériques sont là, il s'agit de les faire vivre en leur redonnant une identité propre, en réinventant une culture urbaine.

C'est un des principaux défis qu'il faut relever: façonner la ville du XXI^e siècle à partir, cette fois, des banlieues, pour que celles-ci deviennent un lieu de vie autant que d'habitation.

ЗАДАНИЯ К ПРАКТИЧЕСКИМ ЗАНЯТИЯМ РАЗДЕЛА 3

Тема 3.2.

Тема практического занятия: Синхронный перевод. Аннотирование и реферирование.

Форма практического задания: реферирование текста на французском языке. Составление аннотации к тексту на русском языке.

Текст для реферативного перевода:

Pourquoi les hommes vivent moins longtemps que les femmes

Une équipe de chercheurs américains vient de résoudre ce mystère en retraçant les différences de taux de mortalité entre les hommes et les femmes entre 1800 et 1935.

Chez les femmes nées après 1880, le taux de mortalité après l'âge de 40 ans a diminué 70 % plus rapidement que celui des hommes.

Peu importe le pays dans lequel elles résident, les femmes peuvent espérer vivre plus longtemps que les hommes. Pour quelle raison ? Des chercheurs américains de l'université de Californie, aux États-Unis, ont récemment identifié des éléments de réponse dans la revue PNAS, en s'appuyant sur les données de 1.763 personnes nées entre 1800 et 1935 dans 13 pays développés. Selon leurs résultats, si les hommes sont plus désavantagés que les femmes, c'est parce qu'ils sont davantage vulnérables aux maladies cardiovasculaires.

Au 20^e siècle, le taux de mortalité a diminué plus rapidement chez les femmes

Les chercheurs ont constaté des différences significatives dans l'espérance de vie à la naissance des deux sexes dès la fin du 19^e siècle et au début de 20^e. À cette époque, le taux de mortalité a chuté, grâce à une meilleure prévention des maladies infectieuses, une meilleure alimentation et à l'adoption d'autres comportements sanitaires bénéfiques qui ont été adoptés par la population née dans les années 1800. Mais les femmes auraient récolté les bénéfices de cette longévité à un rythme beaucoup plus rapide que les hommes. En effet, chez les femmes nées après 1880, le taux de mortalité après l'âge de 40 ans a diminué 70 % plus rapidement que celui des hommes ! "Nous avons été surpris par la différence de taux de mortalité entre les hommes et les femmes, âgés de 50 à 70 ans, et ce dès les années 1870", explique dans un communiqué le Pr Eileen Crimmins, principal auteur de l'étude. Passé 80 ans, l'écart entre les deux sexes se réduit considérablement.

En cause donc les maladies cardiovasculaires, qui auraient davantage touché les hommes que les femmes. L'hypertension artérielle, un taux de cholestérol élevé, ainsi que le tabac sont des facteurs connus de risque cardiovasculaire. Toutefois, de manière étonnante, le tabagisme "ne représentait que 30 % de la différence de mortalité entre les deux sexes à partir de 1890", commente le Pr Eileen Crimmins.

Cette étude soulève ainsi une question majeure : pourquoi les maladies cardiovasculaires touchent davantage les hommes "d'âge mûr" que les femmes ? "La question est de savoir si les hommes et les femmes sont confrontés à des risques cardiovasculaires différents pour des raisons biologiques inhérentes à leur sexe et/ou s'ils bénéficient de facteurs de protection à différents moments de leur vie", explique Caleb Finch, co-auteur de l'étude. "Nous envisageons de réaliser une étude plus approfondie pour résoudre cette énigme, en incluant entre autres une analyse génétique, de l'alimentation et de l'activité physique des hommes et des femmes", projette-t-il.

РУБЕЖНЫЙ КОНТРОЛЬ К РАЗДЕЛУ 3

Тема 3.2.

Форма рубежного контроля – реферативный перевод текста с французского языка на русский, составление аннотации к тексту на русском языке, составление списка ключевых слов текста.

Текст для реферативного перевода:

Elodie, assistante de direction chez Viadeo

Elodie, assistante de direction chez Viadeo : "La bonne humeur au travail est essentielle(важно), car on y passe beaucoup de temps" A tout juste 30 ans, Elodie semble déjà bien se connaître(состоявшаяся). Avec un chemin professionnel fait de plus d'expériences que de diplômes, l'assistante du "big boss" de Viadeo affiche une solide confiance (показывает твёрдую уверенность) en elle. Ambitieuse, elle ne doute (сомневаться) pas de sa capacité(возможности) à s'adapter pour évoluer (развиваться) encore. Le cursus(обучение) d'Elodie est plutôt atypique. Bac littéraire en poche, elle quitte la Guadeloupe pour étudier le droit à Paris afin de devenir avocate. Pendant ses deux années de droit, l'étudiante enchaîne (выполнять) les missions intérim (рабочие обязанности). "En exerçant comme assistante commerciale, j'ai compris que l'assistantat me plaisait, mais pas le commercial", se souvient la jeune femme. Elle arrête ses études et décide de cumuler (собирать) les expériences professionnelles pour

affiner (оправдать) son choix. Sa maîtrise de l'anglais est un réel (преимущество) atout dans l'assistantat. Plus jeune, elle a effectué plusieurs séjours aux Etats-Unis dans sa famille.

Après un an de missions, elle décroche(заключатъ) un CDI (le contrat de travail à durée indéterminée) d'assistante de direction à Paris, dans une grande entreprise australienne. Trois ans plus tard, Elodie estime avoir "fait le tour" de son poste et son "envie d'évoluer" amène ((сподвигать) l'assistante de direction à gérer (управлять) également les services généraux (maintenance (техобслуживание), voyages, prestataires (поставщики), sécurité...) d'une autre société pendant plus d'un an.

Lorsque le siège (глав.офис) de l'entreprise est transféré de Paris à Hambourg, elle décide de prendre le temps de trouver "la boîte et le boss qui permettent de s'amuser en travaillant".

Six mois plus tard, et après avoir refusé trois CDI, elle est contactée par le responsable recrutement de Viadeo. Au bout de trois entretiens(собеседования) - "toujours en tailleur" - avec des interlocuteurs "jeunes et tous en jean", elle est recrutée.

Sa fonction

Depuis deux ans, Elodie assiste Dan Serfaty, co-fondateur et PDG (Président-directeur général - de Viadeo, basé à Pékin, et Michel Meyer, directeur général de l'entreprise. Elle gère leurs agendas et déplacements(командировки), organise les réunions et les"conf'call". "Ma priorité, c'est Dan. Quand il est en Chine, on utilise le tchat [чат], les mails, les SMS,... pour communiquer. Et il passe généralement deux semaines par mois à Paris", détaille l'assistante. Elodie est également chargée(ответственна) des services généraux de Viadeo. Dans ce cadre, elle a notamment mis en place(установила) la politique de voyages de l'entreprise, dont elle assure le suivi(исполнение). "Concrètement, ça veut dire qu'on évite(избегать) de prendre un vol(летать) à 1.000 euros quand on peut trouver moins cher...", explique Elodie. Il lui arrive aussi de chercher un appartement pour un expatrié rejoignant les bureaux parisiens, "voire même de trouver une école pour les enfants", quand elle n'organise pas "le programme pour la venue(приезд) des Chinois à Paris".

Ce qu'elle aime le plus

"L'esprit de la boîte et la bonne humeur qui y règne", résume Elodie, qui n'hésite pas à comparer son entreprise à "une grande famille". La jeune femme de 30 ans, qui tenait à une ambiance conviviale(поддерживает дружескую атмосферу) "parce qu'on passe beaucoup de temps au travail", est comblée(удовлетворена). L'assistante a troqué(заменила) l'uniforme - "tailleur(костюм) et talons(каблуки), tout en noir et blanc ou bleu marine, avec quelques bijoux discrets " -, dans lequel elle a passé ses entretiens d'embauche(по найму), contre "des jeans, des boucles d'oreilles créoles et quelques bracelets fantaisies ". Elle reconnaît s'être adaptée, sans avoir changé de personnalité pour autant, "parce que c'est cela qui fait la différence", assure la jeune femme, désormais(теперь) à l'aise(удобные) dans ses ballerines(балетки).

Ce qu'elle aime le moins

Après un temps de réflexion assez long, Elodie finit par trouver ce qui lui plaît le moins dans son travail : "répéter". Si "faire la morale" ne la gêne pas, elle aimerait ne pas avoir à dire plusieurs fois "qu'on ne laisse pas les canettes(канистры) vides(пустые) dans les voitures ou qu'on doit refaire le plein d'essence avant de les rendre", par exemple.

Son salaire

Elodie touche 40.000 euros de salaire brut annuel auquel s'ajoutent(добавление) des primes(премии) pouvant s'élever jusqu'à 3.000 euros brut par an.

Ses conseils

Quand l'un de ses amis cherche un emploi, Elodie prodige(даёт) toujours le même conseil : "ne pas se fier(обращать внимание) à l'intitulé ni au niveau de diplôme, mais lire ce qui est attendu en se demandant si on peut le faire et répondre à l'annonce si la réponse est positive". Elle conseille également de se construire une expérience professionnelle par l'intérim(рабочий опыт) "sans oublier de demander des lettres de recommandations aux employeurs lorsque les missions se sont bien passées". Enfin, avec un peu d'expérience, elle assure qu' "il faut se donner les moyens de choisir son poste, sa boîte et son environnement de travail".

Son avenir

Ambitieuse autoproclamée (самопровозглашённая), Elodie ne s'ennuie pas dans son poste qui "change tous les jours", mais compte bien "continuer à évoluer chez Viadeo, pourquoi pas comme coordinatrice(координатор) internationale".

РАЗДЕЛ 3. УЧЕБНО-МЕТОДИЧЕСКОЕ ОБЕСПЕЧЕНИЕ САМОСТОЯТЕЛЬНОЙ РАБОТЫ ОБУЧАЮЩИХСЯ ПО ДИСЦИПЛИНЕ (МОДУЛЮ)

3.1. Виды самостоятельной работы обучающихся по дисциплине (модулю)

Очной формы обучения

Раздел, тема	Количество часов	Вид самостоятельной работы
Модуль 1 (семестр 4)		
Раздел 1. Письменный перевод, перевод печатных текстов	31	Составление фраз для заучивания лексики, изученной на занятии
	32	Самостоятельное изучение материала раздела/темы
Общий объем по модулю/семестру, часов	63	
Модуль 2 (семестр 5)		
Раздел 1. Письменный перевод, перевод печатных текстов	34	Самостоятельное изучение материала раздела/темы
Общий объем по модулю/семестру, часов	34	
Модуль 3 (семестр 6)		
Раздел 1. Письменный перевод, перевод	45	Составление фраз для заучивания лексики, изученной на занятии

печатных текстов		
Общий объем по модулю/семестру, часов	45	
Модуль 4 (семестр 7)		
Раздел 2. Устный перевод	31	Изучение и запоминание фраз-клише
Раздел 2. Устный перевод	32	Самостоятельное изучение материала раздела/темы
Общий объем по модулю/семестру, часов	63	
Модуль 5 (семестр 8)		
Раздел 2. Устный перевод	26	Прослушивание теле- и радионОВОСТНЫХ ИСТОЧНИКОВ на французском языке
Раздел 2. Устный перевод	26	Самостоятельное изучение материала раздела/темы
Общий объем по модулю/семестру, часов	52	
Модуль 6 (семестр 9)		
Раздел 3. Синхронный перевод. Аннотирование и реферирование.	45	Прослушивание теле- и радионОВОСТНЫХ ИСТОЧНИКОВ на французском языке
Общий объем по модулю/семестру,	45	

часов		
Модуль 7 (семестр А)		
Раздел 3. Синхронный перевод. Аннотирование и реферирование.	34	Тренировка переводческой скорописи
Общий объем по модулю/семестру, часов	34	
Общий объем по дисциплине (модулю), часов	336	

3.2. Задания для самостоятельной работы

Задания для самостоятельной работы к Разделу 1

1. Повторение лексики, встреченной в текстах, переведённых на занятиях.
2. Составление фраз для заучивания лексики, изученной на занятиях
3. Самостоятельное изучение материала раздела/темы

Литература для самостоятельного изучения к Разделу 1.

1. Миронова, М. В. Сборник упражнений по практике письменного перевода: французский язык : учебное пособие / М. В. Миронова ; Московский педагогический государственный университет. – Москва : Московский педагогический государственный университет (МПГУ), 2016. – 112 с. – Режим доступа: по подписке. – URL: <https://biblioclub.ru/index.php?page=book&id=471002> (дата обращения: 15.04.2023). – ISBN 978-5-4263-0365-2. – Текст : электронный.

2. Ильина, Л. Е. Практикум по переводу (французский язык как второй иностранный) : учебное пособие / Л. Е. Ильина. — Оренбург : ОГУ, 2019. — 121 с. — ISBN 978-5-7410-2374-7. — Текст : электронный // Лань : электронно-библиотечная система. — URL: <https://e.lanbook.com/book/159888> (дата обращения: 09.03.2023). — Режим доступа: для авториз. пользователей.

Задания для самостоятельной работы к Разделу 2

1. Изучение и запоминание фраз-клише
2. Прослушивание теле- и радио- новостных источников на французском языке
3. Самостоятельное изучение материала раздела/темы

Литература для самостоятельного изучения к Разделу 2.

1. Ильина, Л. Е. Практикум по переводу (французский язык как второй иностранный) : учебное пособие / Л. Е. Ильина. — Оренбург : ОГУ, 2019. — 121 с. — ISBN 978-5-7410-2374-7. — Текст : электронный // Лань : электронно-библиотечная система. — URL: <https://e.lanbook.com/book/159888> (дата обращения: 09.03.2023). — Режим доступа: для авториз. пользователей.

Задания для самостоятельной работы к Разделу 3

1. Тренировка переводческой скорописи
2. Прослушивание теле- и радио- новостных источников на французском языке
3. Самостоятельное изучение материала раздела/темы

Литература для самостоятельного изучения к Разделу 3.

1. Аликина, Е. В. Переводческая семантография. Запись при устном переводе : учебное пособие для вузов / Е. В. Аликина. — Москва : Издательство Юрайт, 2023. — 145 с. — (Высшее образование). — ISBN 978-5-534-09830-3. — Текст : электронный // Образовательная платформа Юрайт [сайт]. — URL: <https://urait.ru/bcode/514265> (дата обращения: 15.04.2023).

2. Ильина, Л. Е. Практикум по переводу (французский язык как второй иностранный) : учебное пособие / Л. Е. Ильина. — Оренбург : ОГУ, 2019. — 121 с. — ISBN 978-5-7410-2374-7. — Текст : электронный // Лань : электронно-библиотечная система. — URL: <https://e.lanbook.com/book/159888> (дата обращения: 09.03.2023). — Режим доступа: для авториз. пользователей.

3.3. Методические указания к самостоятельной работе по дисциплине (модулю)

Освоение слушателями программы предполагает изучение материалов дисциплин (модулей) в ходе самостоятельной работы.

Для успешного освоения дисциплины (модуля) и достижения поставленных целей необходимо внимательно ознакомиться с рабочей программой дисциплины (модуля), доступной в электронной информационно-образовательной среде РГСУ.

Следует обратить внимание на списки основной и дополнительной литературы, на предлагаемые преподавателем ресурсы информационно-телекоммуникационной сети Интернет. Эта информация необходима для самостоятельной работы обучающегося.

Для более углубленного изучения темы задания для самостоятельной работы рекомендуется выполнять параллельно с изучением данной темы. При выполнении заданий по возможности используйте наглядное представление материала.

Самостоятельная работа включает разнообразный комплекс видов и форм работы обучающихся.

РАЗДЕЛ 4. ОЦЕНОЧНЫЕ МАТЕРИАЛЫ ПО ДИСЦИПЛИНЕ (МОДУЛЮ)

4.1. Форма промежуточной аттестации обучающегося по дисциплине (модулю)

Контрольным мероприятием промежуточной аттестации обучающихся по дисциплине (модулю) является экзамен в 5, 8 и 10 семестрах и зачет в 4, 6, 7 и 9 семестрах, которые проводятся в устной и письменной форме.

4.2. Оценочные материалы, определяющие процедуры оценивания знаний, умений, навыков и (или) опыта деятельности, характеризующих этапы формирования компетенций

4.2.1. Организационные основы применения балльно-рейтинговой системы оценки успеваемости обучающихся по дисциплине (модулю)

Оценка качества освоения обучающимися дисциплины (модуля) реализуется в формате балльно-рейтинговой системы оценки успеваемости обучающихся (БРСО).

БРСО в ходе текущего контроля успеваемости и промежуточной аттестации осуществляется по 100-балльной шкале.

Академический рейтинг обучающегося по дисциплине (модулю) складывается из результатов:

- текущего контроля успеваемости (максимальный текущий рейтинг обучающегося 80 рейтинговых баллов);
- промежуточной аттестации (максимальный рубежный рейтинг обучающегося 20 рейтинговых баллов).

Условия оценки освоения обучающимся дисциплины (модуля) в формате БРСО доводятся преподавателем до сведения обучающихся на первом учебном занятии, а также размещены в свободном доступе в электронной информационно-образовательной среде Университета.

4.2.2. Проведение текущего контроля успеваемости обучающихся по дисциплине (модулю) в соответствии с балльно-рейтинговой системой оценки успеваемости обучающегося

В течение учебного семестра до промежуточной аттестации на основании утвержденной рабочей программы дисциплины (модуля) формируется текущий рейтинг обучающегося. Текущий рейтинг обучающегося складывается как сумма рейтинговых баллов, полученных им в течение учебного семестра по всем видам учебных занятий по дисциплине (модулю).

В процессе текущего контроля оцениваются следующие действия обучающегося, направленные на освоение компетенций в рамках изучения учебной дисциплины:

- академическая активность (посещаемость учебных занятий, самостоятельное изучение содержания учебной дисциплины в электронной информационно-образовательной среде, соблюдение сроков сдачи практических заданий и текущих контрольных мероприятий и др.);
- выполнение и сдача текущих и итогового практических заданий (эссе, рефераты, творческие задания, кейс-задания, лабораторные работы, расчетные задания и др., активное участие в групповых интерактивных занятиях (дискуссии, WiKi-проекты и др.), защита проектов и др.);
- прохождение рубежей текущего контроля, включая соблюдение графика их прохождения в электронной информационно-образовательной среде.

Для планирования расчета текущего рейтинга обучающегося используются следующие пропорции:

Вид учебного действия	Максимальная рейтинговая оценка, баллов
академическая активность	10
практические задания	40
<i>из них: текущие практические задания</i>	20
<i>итоговое практическое задание</i>	20
рубежи текущего контроля	30
<i>ИТОГО:</i>	80

В течение учебного семестра по дисциплине (модулю) обучающимся должен быть накоплен текущий рейтинг не менее 52 рейтинговых баллов (65% от максимального значения текущего рейтинга).

Необходимыми условиями допуска обучающегося к промежуточной аттестации по дисциплине являются положительное прохождение обучающимся не менее 65% рубежей текущего контроля с накоплением не менее 65% максимального рейтингового балла за каждый рубеж текущего контроля и положительное выполнение итогового практического задания с накоплением не менее 65% максимального рейтингового балла, установленного за итоговое практическое задание.

Невыполнение вышеуказанных условий является текущей академической задолженностью, которая должна быть ликвидирована обучающимся до контрольного мероприятия промежуточной аттестации.

Сведения о наличии у обучающихся текущей академической задолженности, сроках и порядке добора рейтинговых баллов для её ликвидации доводятся до обучающихся педагогическим работником.

В случае неликвидации текущей академической задолженности, педагогический работник обязан во время контрольного мероприятия промежуточной аттестации поставить обучающемуся 0 рейтинговых баллов. В этом случае ликвидация текущей академической задолженности возможна в периоды проведения повторной промежуточной аттестации.

4.2.3. Проведение промежуточной аттестации обучающихся по дисциплине (модулю) в соответствии с балльно-рейтинговой системой оценки успеваемости обучающегося

Промежуточная аттестация по дисциплине (модулю) проводится в соответствии с Положением о промежуточной аттестации обучающихся по основным профессиональным образовательным программам в Российском государственном социальном университете и Положением о балльно-рейтинговой системе оценки успеваемости обучающихся по основным профессиональным образовательным программам в Российском государственном социальном университете в действующей редакции.

На промежуточную аттестацию отводится 20 рейтинговых баллов.

Ответы обучающегося на контрольном мероприятии промежуточной аттестации оцениваются педагогическим работником по 20 - балльной шкале, а итоговая оценка по дисциплине (модулю) выставляется по пятибалльной системе для дифференцированного зачета.

Критерии выставления оценки определяются Положением о балльно-рейтинговой системе оценки успеваемости обучающихся по основным профессиональным образовательным программам высшего образования - программам бакалавриата, программам специалитета, программам магистратуры в Российском государственном социальном университете.

В процессе определения рубежного рейтинга обучающегося используется следующая шкала:

Рубежный рейтинг	Критерии оценки освоения обучающимся учебной дисциплины в ходе контрольных мероприятий промежуточной аттестации
19-20 рейтинговых баллов	обучающийся глубоко и прочно усвоил программный материал, исчерпывающе, последовательно, грамотно и логически стройно его излагает, тесно увязывает с задачами и будущей деятельностью, не затрудняется с ответом при видоизменении задания, свободно справляется с задачами и практическими заданиями, правильно обосновывает принятые решения, умеет самостоятельно обобщать и излагать материал, не допуская ошибок

16-18 рейтинговых баллов	обучающийся твердо знает программный материал, грамотно и по существу излагает его, не допуская существенных неточностей в ответе на вопрос, может правильно применять теоретические положения и владеет необходимыми умениями и навыками при выполнении практических заданий
13-15 рейтинговых баллов	обучающийся освоил основной материал, но не знает отдельных деталей, допускает неточности, недостаточно правильные формулировки, нарушает последовательность в изложении программного материала и испытывает затруднения в выполнении практических заданий
1-12 рейтинговых баллов	обучающийся не знает значительной части программного материала, допускает существенные ошибки, с большими затруднениями выполняет практические задания
0 рейтинговых баллов	не аттестован

4.3. Перечень заданий для проведения текущей и промежуточной оценки знаний, умений, навыков и (или) опыта деятельности, характеризующих этапы формирования компетенций

4.3.1. Оценочные материалы для проведения текущей аттестации и рубежного контроля, обучающихся по дисциплине (модулю)

Перечень вопросов рубежного контроля и текущей аттестации

Раздел 1. Письменный перевод, перевод печатных текстов. Тема 1.1.

Форма рубежного контроля – письменный перевод текста с французского языка на русский, выполнение заданий к тексту.

Код контролируемой компетенции: ОПК-1, ПК-3

Текст:

Climat de la France

La France métropolitaine, par sa latitude, est située dans la zone tempérée. La France est ouverte sur l'Océan Atlantique à l'ouest et bénéficie de vents dominants maritimes, garants d'hivers modérés par rapport à la latitude, assez froids dans certains endroits mais plutôt doux dans d'autres, d'étés tempérés et de précipitations régulières. La prédominance des vents océaniques, plus que le Gulf Stream, explique la douceur et la modération du climat français. De plus, la faible altitude de l'ouest du pays empêche le blocage des perturbations atlantiques. Seules les régions bordant la Méditerranée, plus «abritées» du flux océanique par les massifs montagneux, ont des précipitations plus irrégulières, cependant leurs températures restent modérées.

En plaine, la France bénéficie d'une température moyenne annuelle comprise entre 9,5 °C dans le nord-est et 15,5 °C sur la cote méditerranéenne. L'amplitude entre l'hiver et l'été va de 9 °C sur la cote ouest et nord du Finistère à 19 °C en Alsace ou dans les vallées alpines les plus «abritées» du flux océanique, elle reste donc partout inférieure à 20 °C, valeur à partir de laquelle un climat est généralement considéré comme continental.

Le relief est déterminant dans la répartition des zones climatiques : les montagnes constituent souvent une séparation nette tandis que le climat varie peu sur plusieurs centaines de kilomètres dans les régions faiblement accidentées. Sur le territoire de la France, relativement étendu, nous pouvons distinguer les régions climatiques suivantes :

Le climat océanique qui est très marqué à l'ouest,

Ce climat à dominante océanique se continentalise un peu vers l'est et dans les bassins intra montagnards mais aucun point du territoire ne connaît de véritable climat continental tel que le définissent les climatologues.

Du fait des bordures montagneuses qui l'isolent quelque peu du reste du territoire, le sud-est connaît un climat méditerranéen.

On peut ajouter à ces trois tendances le climat montagnard, présent principalement en altitude dans les Alpes, les Pyrénées, mais aussi dans le Massif central, les Vosges et le Jura.

La façade ouest est soumise au climat océanique. Les hivers y sont doux et les étés frais. Le gel y est rare, et la température moyenne du mois le plus froid varie entre 4 °C (Dunkerque) à près de 8 °C (Ile d'Ouessant et Biarritz). Les étés sont tempérés, la température moyenne varie entre 16 °C (Ouessant) et 20 °C (La Rochelle ou Biarritz) du nord-ouest vers le sud. Les températures diurnes dépassent rarement les 32 °C en plein été, sauf dans l'intérieur du Sud-Ouest.

Toute la façade nord-ouest est régulièrement ventée. Le vent diminue à partir du sud de la Bretagne jusqu'au Pays Basque qui est beaucoup plus calme.

Il pleut toute l'année, bien que les précipitations atteignent leur maximum en automne. Si les quantités de pluie qui tombent sur la Bretagne et sur l'Aquitaine sont équivalentes sur l'année, leur répartition n'est pas la même. En effet, plus on se dirige vers le sud, et plus le nombre de jours de pluie diminue. Les pluies sont généralement plus violentes et intenses dans le sud, principalement en été, sous forme d'orages. Les côtes les plus arrosées (Pays basque, Bretagne, Normandie) sont situées au pied de massifs de collines ou de montagnes, tandis que des côtes plates et loin de tout massif (Nord, Charentes, Vendée) sont plus sèches. L'ensoleillement annuel moyen varie de 1500 heures (extrême nord-ouest) à 2250 heures (Charentes et Gironde).

Задание к тексту:

1. Прочитайте текст, проведите предпереводческий анализ текста.
2. Выполните письменный перевод текста.
3. Составьте глоссарий к тексту (не менее 15 лексических единиц)

Раздел 1. Письменный перевод, перевод печатных текстов. Тема 1.2.

Форма рубежного контроля – письменный перевод текста с русского языка на французский, выполнение заданий к тексту.

Код контролируемой компетенции: ОПК-1, ПК-3

Текст:

Семья Дюран

В истории каждой семьи бывают счастливые моменты. Такой момент наступил для семьи Дюран. В этой семье трое детей: старший сын Бернар и две дочери, Жюли и Луиза. Все дети – блестящие ученики. В прошлом году Бернар стал студентом университета. Он учится на медицинском факультете и хочет быть врачом. Он изучает биологию, анатомию, химию и другие предметы. Жюли 18 лет. В этом году она блестяще сдала все экзамены и отметила окончание средней школы. Это умная и очень серьезная девушка. У нее глубокие знания по всем предметам, но она еще не выбрала факультет, чтобы продолжить свое высшее образование. Луиза учится в лицее. После уроков она посещает курсы итальянского языка. Она бегло говорит на этом языке. Луиза интересуется итальянским искусством, ходит в музей полюбоваться скульптурами и картинами итальянских художников.

Сестры завидуют своему брату, они тоже хотят стать студентками, учиться в университете и быть в курсе достижений науки и искусства. Их отец, мсье Дюран, – преподаватель литературы в лицее. У него глубокие знания по этому предмету. Он собрал большую библиотеку и находит время развивать свои знания, читать книги, статьи и брошюры. Мсье Дюран нежно любит своих детей. Он помогает им готовиться к экзаменам, говорит с ними об истории, о литературе и искусстве. Он часто ходит с ними в театр и на концерты классической музыки.

Когда отец вышел на пенсию, ситуация в семье стала сложной. Они переехали в маленькую, более скромную квартиру. Бернар начал работать, чтобы помочь семье. Что касается Жюли и Луизы,

первая мысль, которая пришла в голову дочерям педагога, это давать уроки. Жюли начала давать школьникам уроки математики, а Луиза – частные уроки итальянского языка. К счастью, трудный период для семьи Дюран закончился. Бернару удалось стать хорошим врачом, он работает в крупной клинике. Жюли выбрала педагогическую карьеру, как и ее отец, а Луиза после окончания учебы в университете уехала в Италию изучать искусство.

Задание к тексту:

1. Прочитайте текст, проведите предпереводческий анализ текста.
2. Выполните письменный перевод текста.
3. Составьте глоссарий к тексту (не менее 15 лексических единиц)

Раздел 1. Письменный перевод, перевод печатных текстов. Тема 1.3.

Форма рубежного контроля – зрительно-устный перевод текста с французского языка на русский, выполнение заданий к тексту.

Код контролируемой компетенции: ОПК-1

Текст:

Services

Le secteur des banques. La France dispose d'une banque centrale indépendante. Depuis sa création en 1800, à l'initiative de Napoléon Bonaparte, Premier consul, elle avait connu quatre réformes importantes de ses structures de décision qui ont abouti à son indépendance en 1993: jusqu'alors, la banque de France avait le rôle de banque d'Etat. Dès le 4 août 1993, son statut d'indépendance lui interdit formellement d'autoriser des découverts ou d'accorder tout autre type de crédit au Trésor public ou à toute autre organisme ou entreprises publics; elle continue cependant à tenir le compte courant du Trésor public, à participer à la gestion de la dette publique. Elle établit également la balance des paiements pour le compte de l'Etat.

Le système bancaire français occupe une place significative dans l'économie française. Les activités bancaires représentent actuellement près de 4 % du PIB (produit intérieur brut), soit une part comparable à celle des transports, de l'énergie ou encore de l'agriculture, de la sylviculture et de la pêche. Le développement du système bancaire s'apprécie également par le nombre total des établissements de crédit (près de 1 700).

Le système bancaire français a, depuis longtemps, une dimension internationale. Le nombre et l'importance des établissements de crédit français à l'étranger et des établissements étrangers en France en attestent. Plusieurs sociétés se distinguent dans les classements internationaux, qu'il s'agisse de leurs fonds propres, du volume de leurs bilans ou de leur implantation dans d'autres pays. Plus de 50 établissements de crédit français sont présentés à l'étranger dans près de 130 pays. Symétriquement le système bancaire français est toujours ouvert à l'égard des établissements étrangers: on compte en France près de 300 établissements de crédit sous contrôle étranger, originaires de 36 pays différents.

Les services marchands. Le secteur du commerce de détail, qui emploie plus de 1 250 000 salariés, s'est profondément modifié au cours des trente dernières années. Dans certaines régions, des actions sont mises en œuvre avec l'aide des pouvoirs publics pour sauvegarder l'existence des boutiques répondant aux besoins élémentaires de la population (épicerie, boucherie, boulangerie). En ville, les petits commerces d'alimentation générale tentent de fidéliser une clientèle de proximité en allongeant les horaires d'ouverture et en se regroupant dans des centrales d'achat. Les commerces indépendants spécialisés développent les «franchises» pour bénéficier du support publicitaire d'une marque connue. A la périphérie des grandes agglomérations ont été créés de vastes centres commerciaux associant hypermarchés, boutiques spécialisées et services divers tels cinémas et restaurants. Apparus au XIXe siècle avec les grands magasins parisiens comme le Bon-Marché, le commerce intégré a connu un nouvel essor après la Seconde Guerre mondiale avec les magasins populaires tels Prisunic et Monoprix. Mais ces derniers ont subi à partir des années soixantes du XIXe siècle, la concurrence des supermarchés et des hypermarchés (le parc total de magasins de ce type et de 8 700) qui développent le libre service à des prix très compétitifs. La concentration opérée depuis une vingtaine d'années dans le commerce intégré a conduit au développement de groupes importants tels Promodès, Carrefour ou Auchan. La grande distribution est l'objet d'une internationalisation croissante. Le marché français doit donc affronter des concurrents européens.

Задание к тексту:

1. Выполните перевод текста с листа.
2. Проанализируйте текст: к какому стилю он относится, на какую аудиторию рассчитан?
3. Составьте глоссарий к тексту

Раздел 1. Письменный перевод, перевод печатных текстов. Тема 1.4.

Форма рубежного контроля – зрительно-устный перевод текста с русского языка на французский, выполнение заданий к тексту.

Код контролируемой компетенции: ОПК-1

Текст:

Как подготовиться к сессии?

У вас впереди экзамены, и вы хотите быть на пике своих когнитивных способностей? Да, подготовка к тестам может быть трудной, и порой даже не ясно, с чего начать. Тем не менее есть способы улучшить память, концентрацию и даже настроение на этот период. Мы собрали исследования нейробиологов, психологов и диетологов, а также мудрые советы преподавателей и студентов - и составили на их основе список советов. Рекомендации помогут вам быть сообразительнее и улучшить процесс подготовки.

Для правильного функционирования телу нужна энергия, и способность мозга к концентрации напрямую зависит от адекватного, устойчивого запаса энергии. Исследования показывают, что учащиеся, которые завтракают, показывают лучшие результаты на экзаменах, потому что им легче концентрироваться и вспоминать информацию. Так что начните свой день с углеводов, которые будут медленно выделять энергию в течение утра (например, овсяная каша). Вам также нужно дополнять рацион белком: небольшим количеством молока, йогурта или яиц. Напитки с антиоксидантами и антоцианами могут помочь улучшить кратковременную память и поднять настроение. Они могут включать в себя чернику, клубнику, орехи, оливки и темный шоколад, которые питают ваше тело и разум.

Начните готовиться задолго до даты экзамена - это поможет вам чувствовать себя спокойнее, и у вас меньше шансов закончить все простой зубрежкой. Старайтесь заниматься по утрам, когда ваш мозг отдохнет и освежится. Не оставляйте большую часть учебы на вторую половину дня, когда выше вероятность, что вы будете уставшими или решите работать допоздна. Будет лучше, если вы придете к постоянству в расписании занятий и будете хотя бы пытаться начинать и заканчивать в одинаковое время каждый день.

Разные типы экзаменов требуют разных подходов, так что выясните формат своего экзамена. Тогда вы будете знать, как именно вам готовиться. Для экзамена в виде эссе вам может не понадобиться охватывать все предметы, поэтому может быть эффективнее сосредоточиться на какой-то теме и изучить ее более глубоко. Тест с несколькими вариантами ответов или короткий экзамен в виде ответов потребуют более широкого, но менее подробного понимания учебной программы.

Составьте расписание занятий как можно более подробно, включая любые соответствующие документы или заметки, которые вам нужно будет просмотреть - и придерживайтесь его. И не забывайте выделять время для общения, занятий спортом и любых других перерывов.

Телефоны нужны, но не во время учебы. Социальные сети и мессенджеры будут постоянно вас отвлекать. Ночью перед экзаменом вам нужно хорошо выспаться - но это правило также относится ко всему периоду подготовки к тестам. Не поддавайтесь искушению готовиться ночь напролет, остерегайтесь перфекционизма - это может помешать вашему отдыху.

И наконец, последнее, не менее важное... не забудьте наградить себя, когда экзамены закончатся!

Задание к тексту:

1. Выполните перевод текста с листа.
2. Проанализируйте текст: к какому стилю он относится, на какую аудиторию рассчитан?
3. Составьте глоссарий к тексту

Раздел 2. Устный перевод. Тема 2.1.

Форма рубежного контроля – абзацно-фразовый перевод с французского языка на русский по видео, составление субтитров к видео.

Код контролируемой компетенции ОПК-1, ПК-2

Ссылка на видео: <https://f24.my/8v0x> - L'ouragan Fiona laisse derrière lui de gros dégâts sur la côte est du Canada

Скрипт видео:

L'océan déchaîné.

Des vagues de plus de dix mètres de haut qui broient le front mer et emportent avec elles ces maisons du littoral de Terre-Neuve à l'extrémité est du Canada.

Des vents très violents. Ils atteignent les 160 km/h et arrachent arbres, poteaux électriques et mobiliers. Un ouragan comme la région on a rarement connu.

« Il faudra avoir quelle place cet ouragan prendra dans les livres d'histoire, mais ce sera certainement un événement extrême et historique pour l'est du Canada. »

L'autre province touchée en face la Nouvelle Écosse avec des vents violents de la pluie torrentielle.

Le réseau électrique est fortement endommagé, 500 000 foyers sont privés d'électricité ce soir.

Les habitants avaient été invités à rester cloîtrés chez eux et prévoir suffisamment de provision pour trois jours. Le pire semble maintenant passé, l'ouragan...

Раздел 2. Устный перевод. Тема 2.2.

Форма рубежного контроля – фразовый перевод с русского языка на французский без ведения записей; выполнение задания к фразам.

Код контролируемой компетенции: ОПК-1, ПК-2

Фразы:

1. В Москве начались переговоры с японской правительственной делегацией во главе с премьер-министром господином Н. по вопросам технического и научного сотрудничества между Россией и Японией.

2. По приглашению российского правительства в Москву с официальным дружеским визитом прибыл президент Болгарии. Во время болгаро-российских переговоров были обсуждены вопросы развития экономического, технического и культурного сотрудничества между двумя странами.

3. В Берлине закончились двусторонние переговоры о сотрудничестве в области науки и культуры между Германией и Венгрией. Переговоры происходили в обстановке дружбы и взаимопонимания.

4. Как сообщают информированные источники, вчера, 19 марта, глава российского правительства принял в Москве французскую правительственную делегацию во главе с министром финансов господином Р. Во время беседы российский премьер-министр подчеркнул, что его правительство стремится установить и укрепить дружественные и взаимовыгодные отношения со странами Европейского Союза.

5. По сообщению официальных источников, 7 декабря в Москве было заключено торговое соглашение между правительством России и Италии. Двустороннее соглашение, подписанное министром торговли России и его итальянским коллегой, нацелено на дальнейшее развитие торговых связей и укрепление экономических интересов обеих стран.

6. В результате 3-х дневных переговоров в Москве заключено долгосрочное двустороннее соглашение о научном сотрудничестве между Францией и Россией. Соглашение предусматривает развитие связей в области биологии, физики, химии и медицины. Особое внимание уделяется совместной работе специалистов в области космоса.

7. Президент России принял сегодня в Кремле президента Мексики и сопровождающих его лиц. Во время 2-х часовой беседы, которая протекала в дружественной атмосфере, стороны обменялись мнениями по актуальным проблемам современности и подчеркнули свое стремление развивать долгосрочные и взаимовыгодные отношения между своими странами.

8. По сообщению российского агентства печати, в Москву прибыла правительственная делегация Франции во главе с министром экономики господином Т. Делегация будет вести переговоры, нацеленные на расширение двустороннего сотрудничества, в частности, в области авиационной и автомобильной промышленности.

9. Во время встречи, состоявшейся в Лондоне 14 апреля, премьер- министр России и его британский коллега подтвердили свое стремление к развитию взаимовыгодных отношений. В опубликованном коммюнике обе стороны подчеркнули необходимость укрепления многостороннего сотрудничества, в частности в области науки, техники и культуры.

10. В международной экономической конференции, проходившей в Швейцарии 23-26 января, приняли участие политические и общественные деятели многих стран Европы и Америки. Они обсудили ключевые проблемы международной политики и рассмотрели важные вопросы экономического развития на современном этапе.

Задание:

1. Перевести предложения на французский язык.
2. Составить глоссарий (не менее 10 лексических единиц).

Раздел 2. Устный перевод. Тема 2.3.

Форма рубежного контроля – последовательный перевод интервью с французского языка на русский, ведение записей.

Код контролируемой компетенции: ОПК-1, ПК-2

Текст интервью для перевода:

Se former à l'agriculture : 2 étudiantes racontent

Offre de formations foisonnante et bonnes perspectives côté emploi: le secteur de l'agriculture a le vent en poupe. Irène et Oriane, étudiantes présentes sur le Salon de l'agriculture 2015, ne s'y sont pas trompées. Rencontres.

Irène, 20 ans, en 1re année à AgroParisTech

– Quel a été votre parcours jusqu'à intégrer votre école d'ingénieurs ?

– J'ai passé le concours commun "A bio" – l'un des concours agronomiques et vétérinaires – après mes deux ans de prépa BCPST (biologie, chimie, physique et sciences de la Terre) au lycée Fermat à Toulouse. À la fin de mes trois années dans cette école, j'aurai un diplôme d'Ingénieur du vivant avec, au choix, une spécialisation en agronomie, en agroalimentaire, en biotechnologie ou en foresterie.

– Quel est le métier auquel vous vous préparez ?

– L'an prochain, je vais certainement me tourner vers le domaine production animale et végétale en forêt, mais je ne sais pas encore dans quelle production spécifiquement. Les métiers que l'on prépare visent tous à essayer d'optimiser la production agricole, dans un esprit environnemental. C'est ce qui me plaît : réussir à améliorer la production en la rendant durable! J'aimerais passer le concours pour travailler dans l'administration en forêt. Après, certains se dirigent vers la fabrication cosmétique, la recherche végétale pour avoir des végétaux plus performants, la génétique ou travaillent dans des coopératives agricoles.

– Pourquoi avez-vous choisi la filière agricole ?

– Mes parents étaient agriculteurs. J'ai toujours beaucoup aimé la nature et les animaux, je trouve que c'est génial de pouvoir se promener dans la nature et de comprendre pourquoi les feuilles sont vertes, pourquoi les arbres poussent! La biologie me passionne, je n'aurais pas voulu faire autre chose.

Oriane, 19 ans, en 1re année de BTSA production animale

– Quel a été votre parcours jusqu'au BTSA ?

– J'ai commencé mes études dans l'agriculture dès la 2nde, puisque j'ai fait un bac STAV (sciences et technologies de l'agronomie et du vivant) dans un lycée agricole. Au départ, je me suis orientée vers ce lycée pour l'option équitation qu'il proposait : je monte à cheval depuis que je suis toute petite ! Puis, j'ai voulu y rester et j'ai choisi le bac technologique plutôt que le bac professionnel, car je pense qu'il ouvre plus de portes.

– Comment envisagez-vous l'avenir ?

– J'aimerais poursuivre en licence professionnelle. Dans le futur, l'idéal pour moi serait de m'installer en tant qu'exploitant agricole. Mais je pense que c'est important de connaître le métier avant de se mettre à son compte. J'aimerais donc faire d'abord quelques années en salariat. Je ne m'inquiète pas pour mon avenir, ce BTS est très technique et professionnalisant, beaucoup d'entreprises agricoles recherchent des gens comme nous.

– Un conseil à donner à ceux qui voudraient suivre vos traces ?

– Quand on est dans ce milieu-là, c'est que l'on aime vraiment ce qu'on fait. C'est un quotidien très prenant, si tu n'aimes pas les bêtes ce n'est même pas la peine ! Il faut être passionné et ne pas le faire parce que c'est notre seul choix accepté sur APB.

(Admission Post-Bac est le service et le site web mis en place en France par le ministère de l'Enseignement supérieur et de la Recherche pour réguler la demande de places en première année dans l'enseignement supérieur.)

Раздел 2. Устный перевод. Тема 2.4.

Форма рубежного контроля – последовательный перевод с русского языка на французский, ведение переводческих записей.

Код контролируемой компетенции: ОПК-1, ПК-2

Текст для последовательного перевода:

Пролетая над Атлантикой

Роберт Лэнгдон, видный специалист в области классического искусства и символики, был профессором Гарвардского университета (США). По утрам он читал студентам лекции по истории искусства, а вечерами работал в библиотеке или у себя дома. В тот день Роберт работал в своем кабинете до полуночи.

Он очень устал и решил лечь спать. Очень быстро он заснул. Посреди ночи он проснулся из-за какого-то шума. «Это будильник», — подумал Роберт.

Он зажег лампу: было только 25 минут второго. Слишком рано, чтобы вставать. Шум продолжался. Нет, это не был будильник, это звонил телефон! Но кто мог звонить ему среди ночи?

«Алло, это господин Роберт Лэнгдон? Это комиссар полиции Парижа. Извините, что беспокою вас в такой час, но ситуация требует вашего присутствия в Париже. Это срочно!»

«Этой ночью в Париже, в Большой Галерее Лувра нашли тело директора Жака Соньера. Его смерть кажется нам очень загадочной. Мы не можем понять мотивы этого преступления, и нам нужна ваша помощь, чтобы продолжить расследование. Мы просим вас приехать в Париж немедленно». «Дочь господина Соньера, Софи Невё, будет ждать вас в аэропорту Парижа. Она входит в состав французской полиции и, как и вы, изучает историю символов. Она считает, что ваше присутствие совершенно необходимо».

«В этой ситуации нам нужен специалист по символам. Ваше мнение очень важно для нас. Вы можете помочь нам найти ключ к разгадке этой тайны. Мы рассчитываем на вас, господин Лэнгдон. Машина ждет вас перед домом»

Роберт наспех оделся и быстро спустился по лестнице. Машина ждала его. «В аэропорт!», — сказал он. Несколько минут спустя он стоял перед окошком «Бронирование билетов».

– Здравствуйте, мадам, я хотел бы один билет до Парижа.

– Когда вы хотите уехать?

– Я должен ехать немедленно! Я очень тороплюсь!

– В данный момент есть только один рейс Эр Франс с пересадкой в Риме. Но мест нет. Я сожалею. Однако обычно в последнюю минуту один или два пассажира не являются. Вам нужно только подождать. Подойдите через четверть часа.

Наконец, Роберт получил свой билет на самолет: рейс Эр Франс 3014, место 23 А, вылет в 2 часа 10 минут, пересадка в Риме в 9 часов 25 минут. Прибытие в Париж, аэропорт Руасси-1, в 13 часов 20 минут. «Как это долго!» – подумал он. Роберт сел в самолет, разместился на своем месте в глубине салона рядом с иллюминатором. Он очень нервничал.

В этот момент стюардесса объявила, что самолет к взлету готов. «Дамы и господа! Экипаж рейса Эр Франс 3014 рад приветствовать вас на борту». «Я прошу вас пристегнуть ремни и не вставать с места во время взлета самолета. Мы надеемся, что ваш полет будет приятным. Счастливого путешествия!»

Самолет взлетел. Роберт вытащил из кармана карту Парижа и стал внимательно ее изучать: Люксембургский сад, Эйфелева башня, набережные Сены, ...а вот и Лувр! Роберт хорошо знал Лувр. Он посещал его каждый раз, когда приезжал в Париж.

Он любил прогуливаться по большим залам музея и любоваться его прекрасными картинами. Именно там, в одном из залов античного искусства, нашли тело директора. «Что же произошло в Лувре этой ночью?» — спрашивал он себя. Когда световое табло погасло, стюардесса подала обед. Роберт ел очень мало, у него не было аппетита. Он посмотрел в иллюминатор: было совсем темно, самолет пролетал над Атлантическим океаном. Наконец, он заснул. Когда он проснулся, стюардесса предложила ему кофе и печенье. Световое табло дало команду: «Пристегните ремни!».

Несколько минут спустя самолет приземлился в Риме, и Роберт последовал за пассажирами, которые должны были продолжить полет в Париж. Перелет Рим – Париж длился еще два часа. Роберт очень устал, ему хотелось спать. Он больше не мог ни о чем думать. В этот момент он услышал, как стюардесса объявила: «Дамы и господа! Через несколько минут мы приземлимся в Париже. Пристегните, пожалуйста, ремни и не вставайте с мест до полной остановки самолета. Мы надеемся, что ваше путешествие было приятным! До свидания!»

Шум моторов затих. Роберт вышел из самолета одним из последних, так как он сидел в самой глубине салона. Какой-то человек обратился к нему: «Господин Лэнгдон? Я комиссар парижской полиции. Спасибо, что приехали. Разрешите представить вам дочь господина Соньера, Софи Невё. Следуйте, пожалуйста, за нами, нас ждут в Лувре». Они сели в машину, которая на полной скорости помчалась прямо к Лувру.

Раздел 3. Синхронный перевод. Аннотирование и реферирование. Тема 3.1.

Форма рубежного контроля – синхронный перевод с французского языка на русский с предварительным ознакомлением с глоссарием, ведение переводческих записей.

Код контролируемой компетенции: ОПК-1, ПК-2

Глоссарий к тексту:

couche f слой

rural,-e сельский, -ая

urbain, -e городской, -ая

citadin, -e горожан/ин, -ка

unité f единица, сообщество

voir le jour появиться на свет

banlieue f пригород, окраина
péri-urbain,-e пригородный
suburbain,-e пригородный
extension f распространение, расширение
annexion f присоединение
au profit de в пользу, в интересах
par ailleurs впрочем
aboutir вести, достигать
repeuplement m заселение заново
absorption f абсорбация, поглощение
outré кроме
modification f (видо)изменение
comportement m поведение, отношение
foyer m центр
abandonner vt покидать, оставлять
emprise f влияние, воздействие
pan m сторона
basculer покачнуться, измениться
tendre вести
densification f уплотнение
résidentiel, -le жилой,-ая
espacement m расстановка, расстояние, удаление
étalement m развёртывание, распределение
supplémentaire дополнительный
s'estomper делаться непонятным
mitage m разрастание
en bout de compte в конце концов, в конечном счёте
désormais отныне, с той поры
uniformité f единообразие

surface f поверхность

espace m пространство

infini, -e бесконечный, -ая

ordonnement m планирование

juxtaposition f сопоставление

consommation f сфера услуг и потребления

conséquence f следствие

s'approvisionner запастись

se distraire развлекаться

gaspiller растрачивать

suspecte подозрительный, опасный

extension f chaotique хаотическое расширение

Текст для синхронного перевода:

Problèmes de l'urbanisation

Les 12 plus grandes villes de France (agglomération comprise) sont les suivantes: Paris, Marseille, Bordeaux, Lyon, Lille, Toulouse, Nice, Toulon, Strasbourg, Nantes, Grenoble, Rouen.

Comme dans tout pays «superindustrie», la plus grande partie de la population vit en ville: 80 %. Notons qu'actuellement, il existe en France une couche de la population appelée «rurbains». Il s'agit des habitants de petites communes rurales jusqu'à 30 km de grandes agglomérations et allant y travailler tous les jours (près de 15 millions de personnes, soit 6 % de la population totale).

Les villes continuent de s'étendre et on compte toujours plus de citadins. Près de 500 nouvelles unités urbaines ont ainsi vu le jour ces 15 dernières années. La moitié de la population française vit à la périphérie des villes-centres, contre un quart en ville proprement dit et un autre quart en zone rurale.

Ainsi le «périphérique» est-il devenu dominant (qu'on l'appelle, à l'ancienne,- «banlieue», ou, à la mode moderne, - «péri-urbain» ou «suburbain»). Sa progression s'est faite à la fois par extension et par annexion.

Au cours des dernières années, les villes de plus de 50 000 habitants ont, en moyenne, perdu des habitants au profit de leurs périphéries où on a aussi créé des villes nouvelles. Par ailleurs, ce processus aboutit à un repeuplement des communes rurales de travailleurs des villes et à leur absorption dans l'ensemble urbain.

Ce phénomène, outre qu'il dessine une nouvelle géographie du territoire français et une modification des paysages urbains, crée des comportements individuels et sociaux différents. Quand le périphérique devient central, que la tradition rurale disparaît et que l'autre grand foyer de civilisation, les villes-centres, est abandonné à l'emprise des bureaux, ce sont de larges pans de la culture de la société qui basculent.

Contrairement au mouvement qui tendait à la densification résidentielle autour des rues et des places, on assiste à un espacement de l'habitat et à un étalement du bâti. C'est ainsi que l'urbanisation consomme 50 000 à 60 000 hectares supplémentaires par an. Les limites de la ville s'estompent au profit d'un «mitage» urbain et, en bout de compte, les zones urbaines finissent par se confondre. Par exemple, Marseille et Aix-en-Provence ne forment plus, qu'une seule «unité urbaine» (c'est-à-dire un espace où aucune habitation n'est séparée par plus de 200 mètres de sa voisine).

L'espace urbain se dessine désormais selon le principe d'uniformité: les mêmes paysages, les mêmes panneaux, les mêmes carrefours, les mêmes immeubles, les mêmes pavillons, les mêmes grandes surfaces, les mêmes espaces verts se répètent à l'infini. La ville perd son ordonnancement historique en quartiers pour devenir une juxtaposition d'unités fonctionnelles: ici l'habitat, là la consommation; ici le travail, là l'université.

Coséquence de cet éloignement des zones résidentielles par rapport aux zones d'activités: les déplacements s'allongent. On va de plus en plus loin pour travailler, s'approvisionner ou se distraire, et on passe de plus en plus de temps dans ces déplacements. Cela provoque aussi une asphyxie du trafic. Les transports en commun ne parvenant pas à desservir des étendues urbaines aussi vastes et diversifiées, l'automobile s'impose alors comme seule solution à la mobilité nécessaire. Paradoxalement, elle provoque une asphyxie du trafic qui rend cette mobilité de plus en plus paralysante, coûteuse en terme d'énergie gaspillée et d'heures perdues dans les embouteillages, et de plus en plus suspecte pour l'environnement général et la santé de chacun.

Regretter l'extension chaotique de l'urbanisation ne suffit plus. Maintenant que ces immenses zones périphériques sont là, il s'agit de les faire vivre en leur redonnant une identité propre, en réinventant une culture urbaine.

C'est un des principaux défis qu'il faut relever: façonner la ville du XXIe siècle à partir, cette fois, des banlieues, pour que celles-ci deviennent un lieu de vie autant que d'habitation.

Раздел 3. Синхронный перевод. Аннотирование и реферирование. Тема 3.2.

Форма рубежного контроля – реферативный перевод текста с французского языка на русский, составление аннотации к тексту на русском языке, составление списка ключевых слов текста.

Код контролируемой компетенции: ОПК-1, ПК-3

Текст для реферативного перевода:

Elodie, assistante de direction chez Viadeo

Elodie, assistante de direction chez Viadeo : "La bonne humeur au travail est essentielle(важно), car on y passe beaucoup de temps" A tout juste 30 ans, Elodie semble déjà bien se connaître(состоявшаяся). Avec un chemin professionnel fait de plus d'expériences que de diplômes, l'assistante du "big boss" de Viadeo affiche une solide confiance (показывает твёрдую уверенность) en elle. Ambitieuse, elle ne doute (сомневаться) pas de sa capacité(возможности) à s'adapter pour évoluer (развиваться) encore. Le cursus(обучение) d'Elodie est plutôt atypique. Bac littéraire en poche, elle quitte la Guadeloupe pour étudier le droit à Paris afin de devenir avocate. Pendant ses deux années de droit, l'étudiante enchaîne (выполнять) les missions intérim (рабочие обязанности). "En exerçant comme assistante commerciale, j'ai compris que l'assistantat me plaisait, mais pas le commercial", se souvient la jeune femme. Elle arrête ses études et décide de cumuler (собрать) les expériences professionnelles pour affiner (оправдать) son choix. Sa maîtrise de l'anglais est un réel (преимущество) atout dans l'assistantat. Plus jeune, elle a effectué plusieurs séjours aux Etats-Unis dans sa famille. Après un an de missions, elle décroche(заключат) un CDI (le contrat de travail à durée indéterminée) d'assistante de direction à Paris, dans une grande entreprise australienne. Trois ans plus tard, Elodie estime avoir "fait le tour" de son poste et son "envie d'évoluer" amène ((сподвигать) l'assistante de direction à gérer (управлять) également les services généraux (maintenance (техобслуживание), voyages, prestataires (поставщики), sécurité...) d'une autre société pendant plus d'un an. Lorsque le siège (глав.офис) de l'entreprise est transféré de Paris à Hambourg, elle décide de prendre le temps de trouver "la boîte et le boss qui permettent de s'amuser en travaillant". Six mois plus tard, et après avoir refusé trois CDI, elle est contactée par le responsable recrutement de Viadeo. Au bout de trois entretiens(собеседования) - "toujours en tailleur" - avec des interlocuteurs "jeunes et tous en jean", elle est recrutée.

Sa fonction

Depuis deux ans, Elodie assiste Dan Serfaty, co-fondateur et PDG (Président-directeur général - de Viadeo, basé à Pékin, et Michel Meyer, directeur général de l'entreprise. Elle gère leurs agendas et déplacements(командировки), organise les réunions et les"conf'call". "Ma priorité, c'est Dan. Quand il est en Chine, on utilise le tchat [чат], les mails, les SMS,... pour communiquer. Et il passe généralement deux semaines par mois à Paris", détaille l'assistante. Elodie est également chargée(ответственна) des services généraux de Viadeo. Dans ce cadre, elle a notamment mis en place(установила) la politique de voyages de l'entreprise, dont elle assure le suivi(исполнение). "Concrètement, ça veut dire qu'on évite(избегать) de prendre un vol(летать) à 1.000 euros quand on peut trouver moins cher...", explique Elodie. Il lui arrive aussi de chercher un appartement pour un expatrié rejoignant les bureaux parisiens, "voire même de trouver une école pour les enfants", quand elle n'organise pas "le programme pour la venue(приезд) des Chinois à Paris".

Ce qu'elle aime le plus

"L'esprit de la boîte et la bonne humeur qui y règne", résume Elodie, qui n'hésite pas à comparer son entreprise à "une grande famille". La jeune femme de 30 ans, qui tenait à une ambiance conviviale(поддерживает дружескую атмосферу) "parce qu'on passe beaucoup de temps au travail", est comblée(удовлетворена). L'assistante a troqué(заменила) l'uniforme - "tailleur(костюм) et talons(каблуки), tout en noir et blanc ou bleu marine, avec quelques bijoux discrets " -, dans lequel elle a passé ses entretiens d'embauche(по найму), contre "des jeans, des boucles d'oreilles créoles et quelques bracelets fantaisies ". Elle reconnaît s'être adaptée, sans avoir changé de personnalité pour autant, "parce que c'est cela qui fait la différence", assure la jeune femme, désormais(теперь) à l'aise(удобные) dans ses ballerines(балетки).

Ce qu'elle aime le moins

Après un temps de réflexion assez long, Elodie finit par trouver ce qui lui plaît le moins dans son travail : "répéter". Si "faire la morale" ne la gêne pas, elle aimerait ne pas avoir à dire plusieurs fois "qu'on ne laisse pas les canettes(канистры) vides(пустые) dans les voitures ou qu'on doit refaire le plein d'essence avant de les rendre", par exemple.

Son salaire

Elodie touche 40.000 euros de salaire brut annuel auquel s'ajoutent(добавление) des primes(премии) pouvant s'élever jusqu'à 3.000 euros brut par an.

Ses conseils

Quand l'un de ses amis cherche un emploi, Elodie prodige(даёт) toujours le même conseil : "ne pas se fier(обращать внимание) à l'intitulé ni au niveau de diplôme, mais lire ce qui est attendu en se demandant si on peut le faire et répondre à l'annonce si la réponse est positive". Elle conseille également de se construire une expérience professionnelle par l'intérim(рабочий опыт) "sans oublier de demander des lettres de recommandations aux employeurs lorsque les missions se sont bien passées". Enfin, avec un peu d'expérience, elle assure qu' "il faut se donner les moyens de choisir son poste, sa boîte et son environnement de travail".

Son avenir

Ambitieuse autoproclamée (самопровозглашённая), Elodie ne s'ennuie pas dans son poste qui "change tous les jours", mais compte bien "continuer à évoluer chez Viadeo, pourquoi pas comme coordinatrice(координатор) internationale".

4.3.2. Оценочные материалы для проведения промежуточной аттестации обучающихся по дисциплине (модулю)

Вопросы и задания для проведения промежуточной аттестации обучающихся по дисциплине (модулю)

Коды контролируемой компетенции	Вопросы и задания
--	--------------------------

<p>ОПК-1, ПК-1, ПК-2, ПК-3,</p>	<p>Модуль 1</p> <p>Примерный перечень теоретических вопросов:</p> <ol style="list-style-type: none"> 1. Раскройте следующую трансформацию: конкретизация. 2. Особенности художественного текста 3. Анализ и сопоставление структур французского и русского предложений. 4. Передача безэквивалентной лексики 5. Актуальное членение предложения. <p>Практическое задание: предпереводческий анализ и письменный перевод незнакомого текста по пройденной тематике. Перевод на слух лексических единиц текста (слов).</p>
	<p>Модуль 2</p> <p>Примерный перечень теоретических вопросов:</p> <ol style="list-style-type: none"> 1. Раскройте следующую трансформацию: логическое развитие. 2. Раскройте следующую трансформацию: компенсация. 3. Критерии оценки качества перевода 4. Смысловой анализ текста и его сегментация 5. Анализ и сопоставление структур французского и русского предложений. <p>Практическое задание: предпереводческий анализ и зрительно-устный перевод незнакомого текста по пройденной тематике. Перевод на слух лексических единиц текста (слов и словосочетаний).</p>
	<p>Модуль 3</p> <p>Примерный перечень теоретических вопросов:</p> <ol style="list-style-type: none"> 1. Раскройте следующую трансформацию: антонимический перевод. 2. Раскройте следующую трансформацию: опущение. 3. Критерии оценки качества перевода 4. Смысловой анализ текста и его сегментация 5. Анализ и сопоставление структур французского и русского предложений. <p>Практическое задание: зрительно-устный перевод незнакомого текста по пройденной тематике. Перевод на слух лексических единиц текста</p>

(слов и словосочетаний).

Модуль 4

Примерный перечень теоретических вопросов:

1. Раскройте следующую трансформацию: генерализация.
2. Критерии оценки качества перевода
3. Смысловой анализ текста и его сегментация
4. Анализ и сопоставление структур французского и русского предложений.
5. Принципы записи при последовательном переводе

Практическое задание: абзацно-фразовый перевод незнакомого текста по пройденной тематике. Перевод на слух предложений знакомого текста, изученного в семестре.

Модуль 5

Примерный перечень теоретических вопросов:

1. Раскройте следующую трансформацию: синтаксическая трансформация.
2. "Ложные друзья" переводчика.
3. Критерии оценки качества перевода
4. Принципы записи при последовательном переводе
5. Анализ и сопоставление структур французского и русского предложений.

Практическое задание: устный последовательный перевод незнакомого текста по пройденной тематике. Перевод на слух предложений знакомого текста, изученного в семестре.

Модуль 6

Примерный перечень теоретических вопросов:

1. Актуальное членение предложения.
2. Критерии оценки качества перевода
3. Смысловой анализ текста и его сегментация
4. Анализ и сопоставление структур французского и русского предложений.

	<p>5. Приёмы записи речи при синхронном переводе. Практическое задание: синхронный перевод незнакомого текста по пройденной тематике с предварительным ознакомлением с глоссарием по тексту. Перевод на слух лексических единиц текста.</p>
	<p>Модуль 7</p> <p>Примерный перечень теоретических вопросов:</p> <ol style="list-style-type: none"> 1. Актуальное членение предложения. 2. Определение темы и ремы высказывания 3. Способы трансформации синтаксической структуры предложения. 4. Осуществление смысловой группировки текста. 5. Речевая компрессия. <p>Практическое задание: письменный реферативный перевод незнакомого текста по пройденной тематике. Составление аннотации к тексту на исходном языке. Составление глоссария к тексту.</p>

РАЗДЕЛ 5. УСЛОВИЯ РЕАЛИЗАЦИИ ДИСЦИПЛИНЫ (МОДУЛЯ)

5.1. Перечень основной и дополнительной учебной литературы для освоения дисциплины (модуля)

5.1.1. Основная литература

1. Фефелова, Е. С. Теория и практика перевода. Французский язык : учебное пособие / Е. С. Фефелова. — Новосибирск : НГТУ, 2021. — 132 с. — ISBN 978-5-7782-4558-7. — Текст : электронный // Лань : электронно-библиотечная система. — URL: <https://e.lanbook.com/book/306476> (дата обращения: 18.02.2024). — Режим доступа: для авториз. пользователей.
2. Четкарёва, У. В. Французский язык : учебное пособие / У. В. Четкарёва. — Санкт-Петербург : БГТУ "Военмех" им. Д.Ф. Устинова, 2019. — 88 с. — Текст : электронный // Лань : электронно-библиотечная система. — URL: <https://e.lanbook.com/book/157048> (дата обращения: 18.02.2024). — Режим доступа: для авториз. пользователей.

5.1.2. Дополнительная литература

1. Миронова, М. В. Сборник упражнений по практике письменного перевода. Французский язык : учебное пособие / М. В. Миронова. — Москва : МПГУ, 2016. — 112 с. — ISBN 978-5-4263-0365-2. — Текст : электронный // Лань : электронно-библиотечная система. — URL: <https://e.lanbook.com/book/106039> (дата обращения: 18.02.2024). — Режим доступа: для авториз. пользователей.

2. Епимахова, А. С. Специальный перевод: французский–русский языки : учебное пособие / А. С. Епимахова. — Архангельск : САФУ, 2020. — 220 с. — ISBN 978-5-261-01464-5. — Текст : электронный // Лань : электронно-библиотечная система. — URL: <https://e.lanbook.com/book/226844> (дата обращения: 18.02.2024). — Режим доступа: для авториз. пользователей.

5.2 Перечень ресурсов информационно-коммуникационной сети «Интернет», необходимых для освоения дисциплины (модуля)

№ №	Название электронного ресурса	Описание электронного ресурса	Используемый для работы адрес
1.	ЭБС «Университетская библиотека онлайн»	Электронная библиотека, обеспечивающая доступ высших и средних учебных заведений, публичных библиотек и корпоративных пользователей к наиболее востребованным материалам по всем отраслям знаний от ведущих российских издательств	http://biblioclub.ru/
2.	Научная электронная библиотека eLIBRARY.ru	Крупнейший российский информационно-аналитический портал в области науки, технологии, медицины и образования, содержащий рефераты и полные тексты более 34 млн научных публикаций и патентов	http://elibrary.ru/
3.	Образовательная платформа Юрайт	Электронно-библиотечная система для ВУЗов, ССУЗов, обеспечивающая доступ к учебникам, учебной и методической литературе по различным дисциплинам.	https://urait.ru/
4.	База данных "EastView"	Полнотекстовая база данных периодических изданий	https://dlib.eastview.com
5.	Электронная библиотека "Grebennikon"	Библиотека предоставляет доступ более чем к 30 журналам, выпускаемых Издательским домом "Гребенников".	https://grebennikon.ru/

5.3 Методические указания для обучающихся по освоению дисциплины (модуля)

Освоение обучающимся дисциплины (модуля) предполагает изучение материалов дисциплины (модуля) на аудиторных занятиях и в ходе самостоятельной работы. Аудиторные занятия проходят в форме лекций, семинаров, практических и лабораторных занятий.

При подготовке к аудиторным занятиям необходимо помнить особенности каждой формы его проведения.

Подготовка к учебному занятию лекционного типа заключается в следующем.

С целью обеспечения успешного обучения обучающийся должен готовиться к лекции, поскольку она является важнейшей формой организации учебного процесса, поскольку:

- знакомит с новым учебным материалом;
- разъясняет учебные элементы, трудные для понимания;
- систематизирует учебный материал;
- ориентирует в учебном процессе.

С этой целью:

- внимательно прочитайте материал предыдущей лекции;
- ознакомьтесь с учебным материалом по учебнику и учебным пособиям с темой прочитанной лекции;

- внесите дополнения к полученным ранее знаниям по теме лекции на полях лекционной тетради;
- запишите возможные вопросы, которые вы зададите лектору на лекции по материалу изученной лекции;
- постарайтесь уяснить место изучаемой темы в своей подготовке;
- узнайте тему предстоящей лекции (по тематическому плану, по информации лектора) и запишите информацию, которой вы владеете по данному вопросу.

Подготовка к занятию семинарского типа

При подготовке и работе во время проведения лабораторных работ и занятий семинарского типа следует обратить внимание на следующие моменты: на процесс предварительной подготовки, на работу во время занятия, обработку полученных результатов, исправление полученных замечаний.

Предварительная подготовка к учебному занятию семинарского типа заключается в изучении теоретического материала в отведенное для самостоятельной работы время, ознакомление с инструктивными материалами с целью осознания задач лабораторной работы/практического занятия, техники безопасности при работе с приборами, веществами.

Работа во время проведения учебного занятия семинарского типа включает:

- консультирование студентов преподавателями и вспомогательным персоналом с целью предоставления исчерпывающей информации, необходимой для самостоятельного выполнения предложенных преподавателем задач, ознакомление с правилами техники безопасности при работе в лаборатории;
- самостоятельное выполнение заданий согласно обозначенной учебной программой тематики.

В результате оформляется индивидуальный отчет. Подготовленная к сдаче на контроль и оценку работа сдается преподавателю. Форма отчетности может быть письменная, устная или две одновременно. Главным результатом в данном случае служит получение положительной оценки по каждой лабораторной работе/практическому занятию. Это является необходимым условием при проведении рубежного контроля и допуска к зачету/экзамену. При получении неудовлетворительных результатов обучающийся имеет право в дополнительное время передать преподавателю работу до проведения промежуточной аттестации.

5.4 Информационно-технологическое обеспечение образовательного процесса по дисциплины (модуля)

5.4.1. Средства информационных технологий

1. Персональные компьютеры;
2. Средства доступа в Интернет;
3. Проектор.

5.4.2. Лицензионное и свободно распространяемое программное обеспечение, в том числе отечественного производства:

1. Операционная система: Astra Linux SE
2. Пакет офисных программ: LibreOffice
3. Справочная система Консультант+

4. Okular или Acrobat Reader DC
5. Ark или 7-zip
6. User Gate
7. TrueConf (client)

5.4.3. Информационные справочные системы и профессиональные базы данных

№ №	Название электронного ресурса	Описание электронного ресурса	Используемый для работы адрес
1.	ЭБС «Университетская библиотека онлайн»	Электронная библиотека, обеспечивающая доступ высших и средних учебных заведений, публичных библиотек и корпоративных пользователей к наиболее востребованным материалам по всем отраслям знаний от ведущих российских издательств	http://biblioclub.ru/
2.	Научная электронная библиотека eLIBRARY.ru	Крупнейший российский информационно-аналитический портал в области науки, технологии, медицины и образования, содержащий рефераты и полные тексты более 34 млн научных публикаций и патентов	http://elibrary.ru/
3.	Образовательная платформа Юрайт	Электронно-библиотечная система для ВУЗов, ССУЗов, обеспечивающая доступ к учебникам, учебной и методической литературе по различным дисциплинам.	https://urait.ru/
4.	База данных "EastView"	Полнотекстовая база данных периодических изданий	https://dlib.eastview.com
5.	Электронная библиотека "Grebennikon"	Библиотека предоставляет доступ более чем к 30 журналам, выпускаемых Издательским домом "Гребенников".	https://grebennikon.ru/

5.5. Материально-техническое обеспечение образовательного процесса по дисциплине (модулю)

Для изучения дисциплины (модуля) используются:

Учебная аудитория для практических занятий: оснащена специализированной мебелью (стол для преподавателя, парты, стулья, доска для написания мелом); техническими средствами обучения (проектор, экран, звуковое оборудование, компьютер, имеющий доступ в Интернет), а также, при необходимости, демонстрационными печатными пособиями.

Помещения для самостоятельной работы обучающихся: оснащены специализированной мебелью (парты, стулья), техническими средствами обучения (персональные компьютеры с доступом в сеть Интернет и обеспечением доступа в электронно-информационную среду университета, программным обеспечением).

5.6. Образовательные технологии

При реализации дисциплины (модуля) применяются различные образовательные технологии, в том числе технологии электронного обучения.

Освоение дисциплины (модуля) предусматривает использование в учебном процессе активных и интерактивных форм проведения учебных занятий в форме деловых и ролевых игр (модель международной конференции) в сочетании с внеаудиторной работой с целью формирования и развития **профессиональных** навыков обучающихся.

При освоении дисциплины (модуля) предусмотрено применением электронного обучения и дистанционных образовательных технологий.

Учебные часы дисциплины (модуля) предусматривают классическую контактную работу преподавателя с обучающимся в аудитории и контактную работу посредством электронной информационно-образовательной среды в синхронном и асинхронном режиме (вне аудитории) посредством применения возможностей компьютерных технологий (электронная почта, электронный учебник, тестирование, вебинар, видеофильм, презентация, форум и др.).

В рамках дисциплины (модуля) предусмотрены встречи с руководителями и работниками организаций, деятельность которых связана со *специализацией*, реализуемой основной профессиональной образовательной программы.


ЛИСТ РЕГИСТРАЦИИ ИЗМЕНЕНИЙ

№ п/п	Содержание изменения	Реквизиты документа об утверждении изменения	Дата введения изменения
1.	Рабочая программа дисциплины (модуля) актуализирована	Протокол заседания кафедры № 8 от «27» февраля 2024 года	01.09.2024
2.		Протокол заседания кафедры № _____ от « ____ » _____ 20____ года	____.____.____
3.		Протокол заседания кафедры № _____ от « ____ » _____ 20____ года	____.____.____
4.		Протокол заседания кафедры № _____ от « ____ » _____ 20____ года	____.____.____



МИНИСТЕРСТВО НАУКИ И ВЫСШЕГО ОБРАЗОВАНИЯ РОССИЙСКОЙ ФЕДЕРАЦИИ
ФЕДЕРАЛЬНОЕ ГОСУДАРСТВЕННОЕ БЮДЖЕТНОЕ ОБРАЗОВАТЕЛЬНОЕ
УЧРЕЖДЕНИЕ ВЫСШЕГО ОБРАЗОВАНИЯ
**«РОССИЙСКИЙ ГОСУДАРСТВЕННЫЙ СОЦИАЛЬНЫЙ
УНИВЕРСИТЕТ»**

УТВЕРЖДАЮ
Декана факультета политических и
социальных технологий

 /Пивнева С.В./
28.02. 2024 г.

РАБОЧАЯ ПРОГРАММА ДИСЦИПЛИНЫ (МОДУЛЯ)
**ИНФОРМАТИКА И ОСНОВЫ ИНФОРМАЦИОННО-КОММУНИКАЦИОННЫХ
ТЕХНОЛОГИЙ**

Специальность
«45.05.01 Перевод и переводоведение»

Специализация
«Межъязыковая и межкультурная коммуникация»

**ОБРАЗОВАТЕЛЬНАЯ ПРОГРАММА ВЫСШЕГО ОБРАЗОВАНИЯ -
ПРОГРАММА СПЕЦИАЛИТЕТА**

Форма обучения
Очная

Москва, 2024

Рабочая программа дисциплины (модуля) «Информатика и основы информационно-коммуникационных технологий» разработана на основании федерального государственного образовательного стандарта высшего образования – *специалитета* по направлению подготовки/специальности 45.05.01 Перевод и переводоведение, утвержденного приказом Министерства образования и науки Российской Федерации от 12.08.2020 № 989, учебного плана по основной профессиональной образовательной программе высшего образования - программы специалитета по специальности 45.05.01 Перевод и переводоведение (далее – «ОПОП»).

Рабочая программа дисциплины (модуля) «Информатика и основы информационно-коммуникационных технологий» разработана рабочей группой в составе: канд. пед. наук, доцент С.В. Крапивка, канд. тех. наук, доцент А.С. Кузнецов.

Рабочая программа дисциплины (модуля) обсуждена и утверждена на заседании кафедры информационных технологий, искусственного интеллекта и общественно-социальных технологий цифрового общества факультета социальных и политических технологий
Протокол № 11 от «28» февраля 2024 года.

Заведующий кафедрой
канд. пед. наук, доцент

С.В. Пивнева

(подпись)

Рабочая программа дисциплины (модуля) обсуждена и утверждена на заседании кафедры иностранных языков и культуры (выпускающая кафедра):
Протокол № 8 от «27» февраля 2024 года

Заведующий кафедрой
Доктор пед. наук, доцент

Л.А. Апанасюк

(подпись)

СОДЕРЖАНИЕ

РАЗДЕЛ 1. ПАСПОРТ РАБОЧЕЙ ПРОГРАММЫ ДИСЦИПЛИНЫ (МОДУЛЯ)	4
1.1 Цель и задачи дисциплины (модуля).....	4
1.2 Планируемые результаты обучения по дисциплине (модулю) в рамках планируемых результатов освоения основной профессиональной образовательной программы высшего образования – программы специалитета соотнесенные с установленными индикаторами достижения компетенций.....	4
РАЗДЕЛ 2. СТРУКТУРА И СОДЕРЖАНИЕ ДИСЦИПЛИНЫ (МОДУЛЯ).....	6
2.1 Объем дисциплины (модуля), включая контактную работу обучающегося с педагогическими работниками и самостоятельную работу обучающегося	6
2.2. Учебно-тематический план дисциплины (модуля).....	6
2.3. Содержание дисциплины (модуля)	7
РАЗДЕЛ 3. УЧЕБНО-МЕТОДИЧЕСКОЕ ОБЕСПЕЧЕНИЕ САМОСТОЯТЕЛЬНОЙ РАБОТЫ ОБУЧАЮЩИХСЯ ПО ДИСЦИПЛИНЕ (МОДУЛЮ)	11
3.1. Виды самостоятельной работы обучающихся по дисциплине (модулю).....	11
3.2. Задания для самостоятельной работы	11
3.3. Методические указания к самостоятельной работе по дисциплине (модулю)	15
РАЗДЕЛ 4. ОЦЕНОЧНЫЕ МАТЕРИАЛЫ ПО ДИСЦИПЛИНЕ (МОДУЛЮ)	15
4.1. Форма промежуточной аттестации обучающегося по дисциплине (модулю).....	15
4.2. Организационные основы применения балльно-рейтинговой системы оценки успеваемости обучающихся по дисциплине (модулю).....	15
4.3. Проведение текущего контроля успеваемости обучающихся по дисциплине (модулю) в соответствии с балльно-рейтинговой системой оценки успеваемости обучающегося.....	16
4.4. Проведение промежуточной аттестации обучающихся по дисциплине (модулю) в соответствии с балльно-рейтинговой системой оценки успеваемости обучающегося.....	17
4.5. Оценочные материалы для проведения текущей аттестации и рубежного контроля, обучающихся по дисциплине (модулю)	18
4.6 Оценочные материалы для проведения промежуточной аттестации обучающихся по дисциплине (модулю).....	21
РАЗДЕЛ 5. УСЛОВИЯ РЕАЛИЗАЦИИ ДИСЦИПЛИНЫ (МОДУЛЯ)	23
5.1. Перечень основной и дополнительной учебной литературы для освоения дисциплины (модуля) ...	23
5.1.1. Основная литература	23
5.1.2. Дополнительная литература.....	24
5.2 Перечень ресурсов информационно-коммуникационной сети «Интернет», необходимых для освоения дисциплины (модуля).....	24
5.3 Методические указания для обучающихся по освоению дисциплины (модуля).....	24
5.4 Информационно-технологическое обеспечение образовательного процесса по дисциплины (модуля)	25
5.4.1. Средства информационных технологий	25
5.4.2. Лицензионное и свободно распространяемое программное обеспечение, в том числе отечественного производства:	26
5.4.3. Информационные справочные системы и профессиональные базы данных	26
5.5. Материально-техническое обеспечение образовательного процесса по дисциплине (модулю)	26
5.6. Образовательные технологии	27
ЛИСТ РЕГИСТРАЦИИ ИЗМЕНЕНИЙ.....	28

РАЗДЕЛ 1. ПАСПОРТ РАБОЧЕЙ ПРОГРАММЫ ДИСЦИПЛИНЫ (МОДУЛЯ)

1.1 Цель и задачи дисциплины (модуля)

Цель дисциплины (модуля) заключается в получении обучающимися теоретических знаний об информационных технологиях, глобальных компьютерных сетях, программных средствах для обработки и управления информацией, формировании практических навыков работы с информацией при использовании современного программного обеспечения с последующим применением в профессиональной сфере для решения прикладных задач.

Задачи дисциплины (модуля):

1. Овладение навыками применения компьютерных технологий создания и обработки текстовых документов профессионального качества.
2. Формирование умений и получение навыков работы с табличным процессором.
3. Овладение навыками создания компьютерных презентаций.
4. Усвоение студентами знаний о современных методах, способах и средствах получения, хранения, переработки информации различных объемов и типов, в том числе в глобальных компьютерных сетях.
5. Приобретение практических навыков применения современных информационных технологий в профессиональной деятельности.

1.2 Планируемые результаты обучения по дисциплине (модулю) в рамках планируемых результатов освоения основной профессиональной образовательной программы высшего образования – программы специалитета соотнесенные с установленными индикаторами достижения компетенций

Процесс освоения дисциплины (модуля) направлен на формирование у обучающихся следующих компетенций: УК-1; УК-4; ОПК-4; ОПК-5 в соответствии с учебным планом.

В результате освоения дисциплины (модуля) обучающийся должен демонстрировать следующие результаты:

Категория компетенций	Код компетенции Формулировка компетенции	Код и наименование индикатора достижения компетенции	Результаты обучения
Системное и критическое мышление	УК-1 Способен осуществлять поиск, критический анализ и синтез информации, применять системный подход для решения поставленных задач	УК-1.1. Находит и критически оценивает информацию, необходимую для решения задачи. УК-1.2. Предлагает различные варианты решения задачи, оценивая их последствия на основе синтеза и критического анализа информации. УК-1.3. Выбирает оптимальный вариант решения задачи, аргументируя свой выбор.	<i>Знать:</i> принципы и методы поиска, анализа, синтеза информации, в том числе с применением средств информационно-коммуникационных технологий. <i>Уметь:</i> выявлять проблемные ситуации, используя методы анализа, синтеза.
Коммуникация	УК-4 Способен осуществлять деловую коммуникацию в устной и письменной	УК-4.1. Способен применять современные коммуникативные правила и этику речевого общения, правила делового этикета. УК-4.2. Демонстрирует умение вести обмен деловой информацией в	<i>Знать:</i> средства деловой коммуникации на государственном языке РФ и иностранном языке; терминологию и области использования

Категория компетенций	Код компетенции Формулировка компетенции	Код и наименование индикатора достижения компетенции	Результаты обучения
	формах на государственном языке Российской Федерации и иностранном(ых) языке(ах)	устной и письменной формах на государственном языке РФ (иностранном(-ых) языках). УК-4.3. Использует информационно-коммуникационные технологии в процессе решения стандартных коммуникативных задач на государственном и иностранном (-ых) языках.	иностранного языка в межличностном общении и межкультурном взаимодействии, в том числе, в ИТ-сфере. <i>Уметь</i> : оптимально применять средства информационно-коммуникационных технологий для делового общения на государственном языке РФ и иностранном языке.
	ОПК-4 Способен работать с электронными словарями, различными источниками информации, осуществлять поиск, хранение, обработку и анализ информации, представлять ее в требуемом формате с использованием информационных, компьютерных и сетевых технологий.	ОПК-4.1.Знает принципы, стратегии и методику поиска информационно-справочной, лингвистической и экстралингвистической информации на разных этапах переводческой деятельности ОПК-4.2.Осуществляет информационный поиск, анализировать и отбирать достоверную информацию из различных информационно-поисковых систем и предоставляет ее в требуемом формате с использованием информационных, компьютерных и сетевых технологий ОПК-4.3. Использует рациональные приемы извлечения, сбора, обработки и хранения информации для решения профессиональных задач	<i>Знать</i> : принципы работы информационных технологий. <i>Уметь</i> : применять информационные технологии для решения задач профессиональной деятельности.
	ОПК-5 Способен понимать принципы работы современных информационных технологий и использовать их для решения задач профессиональной деятельности	ОПК-5.1. Знает принципы работы современных информационных технологий при решении задач ОПК-5.2. Использует информационно-коммуникационные технологии и программные средства для поиска и обработки больших объемов информации по поставленной проблематике на основе стандартов и норм, принятых в профессиональной среде, и с учетом требований информационной безопасности. ОПК-5.3.Самостоятельно систематизирует накопленный массив информации для решения задач профессиональной деятельности	<i>Знать</i> : основы информационной культуры и безопасности. <i>Уметь</i> : применять методы информационных технологий для решения задач профессиональной деятельности на основе информационной и библиографической культуры.

РАЗДЕЛ 2. СТРУКТУРА И СОДЕРЖАНИЕ ДИСЦИПЛИНЫ (МОДУЛЯ)

2.1 Объем дисциплины (модуля), включая контактную работу обучающегося с педагогическими работниками и самостоятельную работу обучающегося

Общая трудоемкость дисциплины (модуля) составляет 2 зачётные единицы.

Очная форма обучения

Вид учебной работы	Всего часов	Семестры			
		1			
Контактная работа обучающихся с педагогическими работниками	36	36			
Лекционные занятия	18	18			
<i>из них: в форме практической подготовки</i>					
Практические занятия					
<i>из них: в форме практической подготовки</i>					
Лабораторные занятия	18	18			
<i>из них: в форме практической подготовки</i>					
Консультации / Иная контактная работа					
<i>из них: в форме практической подготовки</i>					
Самостоятельная работа обучающихся	27	27			
Контроль промежуточной аттестации	9	9			
Форма промежуточной аттестации		Зачет с оценкой			
ОБЪЕМ ДИСЦИПЛИНЫ (МОДУЛЯ) В ЧАСАХ	72	72			

2.2. Учебно-тематический план дисциплины (модуля)

Очной формы обучения

Раздел, тема	Виды учебной работы, академических часов										
	Всего	Самостоятельная работа	Контактная работа обучающихся с педагогическими работниками								
			Всего	Лекционные занятия	<i>из них: в форме практической подготовки</i>	Практические занятия	<i>из них: в форме практической подготовки</i>	Лабораторные занятия	<i>из них: в форме практической подготовки</i>	Консультации / Иная контактная работа	<i>из них: в форме практической подготовки</i>
Модуль 1 (Семестр 1)											
Раздел 1. Продвинутое методы обработки текстовых документов	21	9	12	6					6		
Тема 1.1. Инструменты работы с текстовыми документами	11	5	6	3					3		
Тема 1.2. Автоматизация работы с текстовыми документами	10	4	6	3					3		
Раздел 2. Продвинутое методы обработки электронных таблиц	21	9	12	6					6		
Тема 2.1. Инструменты работы с табличными документами	10	4	6	3					3		

Раздел, тема	Виды учебной работы, академических часов									
	Всего	Самостоятельная работа	Контактная работа обучающихся с педагогическими работниками							
			Всего	Лекционные занятия	из них: в форме практической подготовки	Практические занятия	из них: в форме практической подготовки	Лабораторные занятия	из них: в форме практической подготовки	Консультации / Иная контактная работа
Тема 2.2. Анализ данных в электронных таблицах	11	5	6	3					3	
Раздел 3. Информационно-коммуникационные технологии	21	9	12	6					6	
Тема 3.1. Технологии создания презентаций	10	4	6	3					3	
Тема 3.2. Сетевые и облачные технологии в автоматизации офиса	11	5	6	3					3	
Контроль промежуточной аттестации (час)	9									
<i>Форма промежуточной аттестации (указать)</i>	Зачет с оценкой									
Общий объем, часов	72	27	36	18					18	
ОБЪЕМ ДИСЦИПЛИНЫ (МОДУЛЯ) В ЧАСАХ	72	27	36	18					18	

2.3. Содержание дисциплины (модуля)

РАЗДЕЛ 1. ПРОДВИНУТЫЕ МЕТОДЫ ОБРАБОТКИ ТЕКСТОВЫХ ДОКУМЕНТОВ

Перечень изучаемых элементов содержания

Форма представления текстовых данных в компьютере. Способы кодирования текстовой информации. Программы для работы с текстовыми документами. Форматы текстовых документов. Порядок работы над документом. Правила набора и верстки документа с учетом дальнейшего использования. Структурирование документов. Параметры страниц. Параметры шрифта и абзаца. Понятия «связывание» и «внедрение» объектов. Режимы отображения документа. Назначение режима «Главный документ». Сложное форматирование документов. Таблицы. Графические объекты. Формулы. Рецензирование. Использование шаблонов для работы с типовыми документами. Работа со стилями и списками. Ссылки. Оглавление и указатели. Рассылки. Автозамена. Вставка полей и экспресс-блоков. Автоматизация работы с текстовыми документами с помощью макросов.

Тема 1.1. Инструменты работы с текстовыми документами

Перечень изучаемых элементов содержания

Форма представления текстовых данных в компьютере. Способы кодирования текстовой информации. Программы для работы с текстовыми документами. Форматы текстовых документов.

Порядок работы над документом. Правила набора и верстки документа с учетом дальнейшего использования. Структурирование документов. Параметры страниц. Параметры шрифта и абзаца. Понятия «связывание» и «внедрение» объектов. Режимы отображения документа. Назначение режима «Главный документ». Сложное форматирование документов. Таблицы. Графические объекты. Формулы. Рецензирование.

Тема 1.2. Автоматизация работы с текстовыми документами

Перечень изучаемых элементов содержания

Использование шаблонов для работы с типовыми документами. Работа со стилями и списками. Ссылки. Оглавление и указатели. Рассылки. Автозамена. Вставка полей и экспресс-блоков. Автоматизация работы с текстовыми документами с помощью макросов.

ЗАДАНИЯ К ЛАБОРАТОРНЫМ ЗАНЯТИЯМ РАЗДЕЛА 1

Тема лабораторного занятия: Продвинутые методы обработки текстовых документов.

Форма практического задания: лабораторный практикум.

Лабораторная работа №1. Программные средства реализации информационных процессов. Технологии создания и преобразования текстовых данных. Технологии создания и преобразования текстовых данных. Работа с дополнительными объектами, таблицами и графическими объектами документа.

Лабораторная работа №2. Технологии автоматизации обработки документов в текстовых процессорах. Возможности текстового процессора по созданию и обработке больших документов сложной структуры. Работа в режиме главного документа. Технологии автоматизации обработки документов в текстовых процессорах. Автоматизация работы с типовыми документами.

РУБЕЖНЫЙ КОНТРОЛЬ К РАЗДЕЛУ 1

форма рубежного контроля – компьютерное тестирование

РАЗДЕЛ 2. ПРОДВИНУТЫЕ МЕТОДЫ ОБРАБОТКИ ЭЛЕКТРОННЫХ ТАБЛИЦ

Перечень изучаемых элементов содержания

Форма представления числовых данных в компьютере. Компьютерные технологии обработки табличных данных. Программы для работы с табличными документами. Автоматизация процессов обработки данных. Основные методы оптимизации работы табличного процессора. Адресация в электронных таблицах. Фильтрация данных. Автоматизация поиска данных в таблицах. Работа с диаграммами. Защита табличных документов. Автоматизация работы с табличными документами с помощью макросов. Статистическая обработка данных. Построение графических зависимостей. Способы анализа данных в электронных таблицах. Списки и их использование для анализа табличных данных. Анализ данных с помощью сводных таблиц. Решение оптимизационных задач. Финансовые функции. Таблицы подстановки.

Тема 2.1. Инструменты работы с табличными документами

Перечень изучаемых элементов содержания

Форма представления числовых данных в компьютере. Компьютерные технологии обработки табличных данных. Программы для работы с табличными документами. Автоматизация процессов обработки данных. Основные методы оптимизации работы табличного процессора. Адресация в электронных таблицах. Фильтрация данных. Автоматизация поиска данных в таблицах. Работа с диаграммами. Защита табличных документов. Автоматизация работы с табличными документами с помощью макросов.

Тема 2.2. Анализ данных в электронных таблицах

Перечень изучаемых элементов содержания

Статистическая обработка данных. Построение графических зависимостей. Способы анализа данных в электронных таблицах. Списки и их использование для анализа табличных данных. Анализ данных с помощью сводных таблиц. Решение оптимизационных задач. Финансовые функции. Таблицы подстановки.

ЗАДАНИЯ К ЛАБОРАТОРНЫМ ЗАНЯТИЯМ РАЗДЕЛА 2

Тема лабораторного занятия: Продвинутые методы обработки электронных таблиц.

Форма практического задания: лабораторный практикум.

Лабораторная работа №3. Принципы функционирования электронных таблиц. Ввод, редактирование и форматирование данных в электронных таблицах. Информационные технологии обработки числовой информации в электронных таблицах. Вычисления, анализ и визуализация данных в электронных таблицах.

Лабораторная работа №4. Анализ данных в электронных таблицах. Использование списков для анализа данных в электронных таблицах. Анализ данных в электронных таблицах. Изучение инструментов анализа данных. Решение оптимизационных задач.

РУБЕЖНЫЙ КОНТРОЛЬ К РАЗДЕЛУ 2

форма рубежного контроля – компьютерное тестирование

РАЗДЕЛ 3. ИНФОРМАЦИОННО-КОММУНИКАЦИОННЫЕ ТЕХНОЛОГИИ

Перечень изучаемых элементов содержания

Форма представления графических данных в компьютере. Основные типы презентаций. Создание базовой презентации. Приемы создания и обработки презентаций. Работа в программе в различных режимах (режимы обычный, сортировщик слайдов, показ слайдов, страницы заметок). Формирование слайдов с мультимедиа-объектами. Управление сменой слайдов. Эффекты анимации и управление ими. Значение портфолио. Принципы наполнения портфолио. Эффективность устной презентации. Технологии цифровой экономики. Основные сквозные цифровые технологии и их влияние на традиционные сектора экономики. Системный подход при решении задач. Использование искусственного интеллекта. Типовые решения автоматизации офиса. Программное обеспечение (офисные программные приложения, прикладное ПО, антивирусы). Направления автоматизации деятельности офисов. Компьютерные сети. Обеспечение совместной деятельности. Информационные облачные технологии автоматизации офиса. Технологии современного офиса: интернет вещей, искусственный интеллект, параллельная работа с документами, удаленная работа, облачное хранение, VR и AR, 3-D печать. Обзор «облачных» архитектур. Автоматизация офисных приложений. Облачные технологии: Документы, Таблицы, Презентации, Формы. Совместный доступ. Настройка совместного доступа.

Тема 3.1. Технологии создания презентаций

Перечень изучаемых элементов содержания

Форма представления графических данных в компьютере. Основные типы презентаций. Создание базовой презентации. Приемы создания и обработки презентаций. Работа в программе в различных режимах (режимы обычный, сортировщик слайдов, показ слайдов, страницы заметок). Формирование слайдов с мультимедиа-объектами. Управление сменой слайдов. Эффекты анимации и управление ими.

Значение портфолио. Принципы наполнения портфолио. Эффективность устной презентации.

Тема 3.2. Сетевые и облачные технологии в автоматизации офиса

Перечень изучаемых элементов содержания

Технологии цифровой экономики. Основные сквозные цифровые технологии и их влияние на традиционные сектора экономики. Системный подход при решении задач. Использование искусственного интеллекта.

Типовые решения автоматизации офиса. Программное обеспечение (офисные программные приложения, прикладное программное обеспечение). Направления автоматизации деятельности офисов. Компьютерные сети. Адресация в компьютерных сетях. Информационная безопасность и цифровая гигиена. Обеспечение совместной деятельности. Информационные облачные технологии автоматизации офиса. Технологии современного офиса: интернет вещей, искусственный интеллект, параллельная работа с документами, удаленная работа, облачное хранение, VR и AR, 3-D печать. Обзор «облачных» архитектур.

Автоматизация офисных приложений. Облачные технологии: Документы, Таблицы, Презентации, Формы. Совместный доступ. Настройка совместного доступа.

ЗАДАНИЯ К ЛАБОРАТОРНЫМ ЗАНЯТИЯМ РАЗДЕЛА 3

Тема лабораторного занятия: Информационно-коммуникационные технологии.

Форма практического задания: лабораторный практикум.

Лабораторная работа №5. Технологии создания компьютерных презентаций. Создание интерактивных презентаций. Заполнение электронного портфолио обучающегося РГСУ.

Лабораторная работа №6. Глобальная компьютерная сеть Интернет. Использование служб Интернета для решения практических задач. Изучение Национальной программы «Цифровая экономика Российской Федерации».

РУБЕЖНЫЙ КОНТРОЛЬ К РАЗДЕЛУ 3

форма рубежного контроля – компьютерное тестирование

РАЗДЕЛ 3. УЧЕБНО-МЕТОДИЧЕСКОЕ ОБЕСПЕЧЕНИЕ САМОСТОЯТЕЛЬНОЙ РАБОТЫ ОБУЧАЮЩИХСЯ ПО ДИСЦИПЛИНЕ (МОДУЛЮ)

3.1. Виды самостоятельной работы обучающихся по дисциплине (модулю)

Очной формы обучения

Раздел, тема	Количество часов	Вид самостоятельной работы
Модуль 1 (Семестр 1)		
Раздел 1. Продвинутое методы обработки текстовых документов	9	Самостоятельное изучение материала раздела
Раздел 2. Продвинутое методы обработки электронных таблиц	9	Самостоятельное изучение материала раздела
Раздел 3. Информационно-коммуникационные технологии	9	Самостоятельное изучение материала раздела
Общий объем по модулю/семестру, часов	27	
Общий объем по дисциплине (модулю), часов	27	

3.2. Задания для самостоятельной работы

Задания для самостоятельной работы к Разделу 1

Перечень вопросов для самостоятельной работы к Разделу 1

1. Способы управления свойствами символов текста.
2. Способы управления свойствами абзацев.
3. Способы управления свойствами страницы.
4. Понятие раздела документа, его свойства.
5. Колонтитулы и способы их создания.
6. Списки и их виды.
7. Понятие «Стиль» и возможности этой функции текстового процессора.
8. Сноски, назначение и виды.
9. Назначение закладок.
10. Назначение и способы создания примечаний.
11. Способы ввода информации об авторе примечаний при их создании.
12. Назначение и способы создания перекрестных ссылок.
13. Таблицы и способы их создания в текстовом процессоре.
14. Понятие «поля» и способы их использования для выполнения вычислений в документе.
15. Назначение, виды и способы создания диаграмм в документе.
16. Способы создания формул в тексте документа.
17. Виды графических объектов, создаваемых средствами текстового процессора и способы управления их свойствами.
18. Понятие «стиля». Способы создания и изменения стиля.
19. Технология OLE. Понятия «связывание» и «внедрение» объектов.
20. Создание связанных и внедренных объектов в текстовом документе.
21. Списки и способы их создания и форматирования.
22. Понятие «полей» (инструкций) и правила их формирования.
23. Правила набора текста с учетом дальнейшего использования при подготовке публикаций.

Литература для самостоятельного изучения к Разделу 1.

Основная литература

1. Трофимов, В. В. Информационные технологии в 2 т. Том 1 : учебник для вузов / В. В. Трофимов. — Москва : Издательство Юрайт, 2023. — 238 с. — (Высшее образование). — ISBN 978-5-534-01935-3. — Текст : электронный // Образовательная платформа Юрайт [сайт]. — URL: <https://urait.ru/bcode/512725> (дата обращения: 10.02.2024).

2. Гаврилов, М. В. Информатика и информационные технологии : учебник для вузов / М. В. Гаврилов, В. А. Климов. — 5-е изд., перераб. и доп. — Москва : Издательство Юрайт, 2023. — 355 с. — (Высшее образование). — ISBN 978-5-534-15819-9. — Текст : электронный // Образовательная платформа Юрайт [сайт]. — URL: <https://urait.ru/bcode/509820> (дата обращения: 10.02.2024).

3. Трофимов, В. В. Информационные технологии в 2 т. Том 2 : учебник для вузов / В. В. Трофимов. — Москва : Издательство Юрайт, 2023. — 390 с. — (Высшее образование). — ISBN 978-5-534-01937-7. — Текст : электронный // Образовательная платформа Юрайт [сайт]. — URL: <https://urait.ru/bcode/512726> (дата обращения: 10.02.2024).

Дополнительная литература

4. Новожилов, О. П. Информатика в 2 ч. Часть 1 : учебник для вузов / О. П. Новожилов. — 3-е изд., перераб. и доп. — Москва : Издательство Юрайт, 2023. — 320 с. — (Высшее образование). — ISBN 978-5-534-09964-5. — Текст : электронный // Образовательная платформа Юрайт [сайт]. — URL: <https://urait.ru/bcode/516246> (дата обращения: 10.02.2024).

5. Новожилов, О. П. Информатика в 2 ч. Часть 2 : учебник для вузов / О. П. Новожилов. — 3-е изд., перераб. и доп. — Москва : Издательство Юрайт, 2023. — 302 с. — (Высшее образование). — ISBN 978-5-534-09966-9. — Текст : электронный // Образовательная платформа Юрайт [сайт]. — URL: <https://urait.ru/bcode/516247> (дата обращения: 10.02.2024).

Задания для самостоятельной работы к Разделу 2

Перечень вопросов для самостоятельной работы к Разделу 2

1. Ознакомление с интерфейсом программы.
2. Освоение процедуры ввода данных в ячейки таблицы.
3. Использование средств, повышающих эффективность ввода данных.
4. Изучение основных приемов редактирования таблиц.
5. Форматирование текстовых данных.
6. Форматирование числовых данных.
7. Создание условных форматов и примечаний.
8. Состав рабочей книги табличного процессора и особенности объектов, входящих в него.
9. Создание рабочей книги. Технология работы с листами.
10. Ввод и редактирование данных (ввод чисел, ввод текста, ввод одного значения сразу в несколько ячеек, редактирование содержимого ячейки).
11. Особенности различных форматов данных, используемых в таблицах.
12. Ряды автозаполнения как средство автоматизации ввода данных в таблицы.
13. Правила создания формул в табличном процессоре.
14. Запись формул и порядок выполнения операций при вычислениях, заданных ими.
15. Ссылка как операнд формулы. Виды ссылок и особенности их использования для вычислений.
16. Использование мастера функций для ввода формул.

17. Синтаксис и правила использования статистических функций.
18. Синтаксис и правила использования логических функций.
19. Типы диаграмм и графиков, способы их построения.
20. Назначение диаграмм различных типов.
21. Объекты диаграмм (ряды данных, надписи, линии сетки, легенда).
22. Методы оформления диаграмм различного типа.
23. Списки и требования к их содержанию и оформлению.
24. Сортировка данных и способы ее осуществления (одноуровневая, многоуровневая).
25. Фильтры и их виды.
26. Сущность сводных таблиц и способы их создания.
27. Консолидация данных и способы ее осуществления, методы консолидации.
28. Функции прогнозирования, их назначение и применение.
29. Назначение метода Подбор параметра.
30. Круг задач, решаемых методом Подбор параметра.
31. Назначение метода Поиск решения.
32. Особенности задач, решаемых с помощью метода Поиск решения.
33. Способы задания ограничений для задач поиска решения.
34. Создание элементов управления на рабочем листе (списки, флажки).
35. Финансовые функции, их назначение, синтаксис, аргументы финансовых функций.
36. Правила создания формул с использованием финансовых функций в табличном процессоре.
37. Использование мастера функций для ввода формул.
38. Назначение, синтаксис и правила использования таблиц подстановки.
39. Использование одномерных и двумерных таблиц подстановки для анализа финансовых данных.

Литература для самостоятельного изучения к Разделу 2.

Основная литература

1. Трофимов, В. В. Информационные технологии в 2 т. Том 1 : учебник для вузов / В. В. Трофимов. — Москва : Издательство Юрайт, 2023. — 238 с. — (Высшее образование). — ISBN 978-5-534-01935-3. — Текст : электронный // Образовательная платформа Юрайт [сайт]. — URL: <https://urait.ru/bcode/512725> (дата обращения: 10.02.2024).
2. Гаврилов, М. В. Информатика и информационные технологии : учебник для вузов / М. В. Гаврилов, В. А. Климов. — 5-е изд., перераб. и доп. — Москва : Издательство Юрайт, 2023. — 355 с. — (Высшее образование). — ISBN 978-5-534-15819-9. — Текст : электронный // Образовательная платформа Юрайт [сайт]. — URL: <https://urait.ru/bcode/509820> (дата обращения: 10.02.2024).
3. Трофимов, В. В. Информационные технологии в 2 т. Том 2 : учебник для вузов / В. В. Трофимов. — Москва : Издательство Юрайт, 2023. — 390 с. — (Высшее образование). — ISBN 978-5-534-01937-7. — Текст : электронный // Образовательная платформа Юрайт [сайт]. — URL: <https://urait.ru/bcode/512726> (дата обращения: 10.02.2024).

Дополнительная литература

4. Новожилов, О. П. Информатика в 2 ч. Часть 1 : учебник для вузов / О. П. Новожилов. — 3-е изд., перераб. и доп. — Москва : Издательство Юрайт, 2023. — 320 с. — (Высшее образование). — ISBN 978-5-534-09964-5. — Текст : электронный // Образовательная платформа Юрайт [сайт]. — URL: <https://urait.ru/bcode/516246> (дата обращения: 10.02.2024).

5. Новожилов, О. П. Информатика в 2 ч. Часть 2 : учебник для вузов / О. П. Новожилов. — 3-е изд., перераб. и доп. — Москва : Издательство Юрайт, 2023. — 302 с. — (Высшее образование). — ISBN 978-5-534-09966-9. — Текст : электронный // Образовательная платформа Юрайт [сайт]. — URL: <https://urait.ru/bcode/516247> (дата обращения: 10.02.2024).

Задания для самостоятельной работы к Разделу 3

Перечень вопросов для самостоятельной работы к Разделу 3

1. Функциональные возможности программ подготовки презентаций.
2. Режимы работы программ подготовки презентаций.
3. Методика проектирования презентаций.
4. Факторы эффективности устных выступлений.
5. Ключевые цели национальной программы «Цифровая экономика Российской Федерации».
6. Основные задачи программы «Цифровая экономика Российской Федерации».
7. Основные сквозные цифровые технологии программы «Цифровая экономика Российской Федерации».
8. Технологии в области работы с данными: искусственный интеллект, туманные вычисления, квантовые технологии, суперкомпьютерные технологии, технологии идентификации, математическое моделирование, технологии блокчейна, нейронные сети, киберфизические системы (cps), 3d-технологии (печать) или «аддитивное производство», роботизация, технологии открытого производства, беспилотные технологии, биометрические технологии.
9. Назначение, классификация и состав информационных технологий защиты информации.
10. Сетевые модели «облачных» сервисов.
11. Infrastructure-as-a-Service (IaaS).
12. Software-as-a-Service (SaaS). Преимущества и риски, связанные с SaaS. Область применения SaaS.
13. Platform-as-a-Service (PaaS).
14. Облачные сервисы.

Литература для самостоятельного изучения к Разделу 3.

Основная литература

1. Трофимов, В. В. Информационные технологии в 2 т. Том 1 : учебник для вузов / В. В. Трофимов. — Москва : Издательство Юрайт, 2023. — 238 с. — (Высшее образование). — ISBN 978-5-534-01935-3. — Текст : электронный // Образовательная платформа Юрайт [сайт]. — URL: <https://urait.ru/bcode/512725> (дата обращения: 10.02.2024).
2. Гаврилов, М. В. Информатика и информационные технологии : учебник для вузов / М. В. Гаврилов, В. А. Климов. — 5-е изд., перераб. и доп. — Москва : Издательство Юрайт, 2023. — 355 с. — (Высшее образование). — ISBN 978-5-534-15819-9. — Текст : электронный // Образовательная платформа Юрайт [сайт]. — URL: <https://urait.ru/bcode/509820> (дата обращения: 10.02.2024).
3. Трофимов, В. В. Информационные технологии в 2 т. Том 2 : учебник для вузов / В. В. Трофимов. — Москва : Издательство Юрайт, 2023. — 390 с. — (Высшее образование). — ISBN 978-5-534-01937-7. — Текст : электронный // Образовательная платформа Юрайт [сайт]. — URL: <https://urait.ru/bcode/512726> (дата обращения: 10.02.2024).

Дополнительная литература

4. Новожилов, О. П. Информатика в 2 ч. Часть 1 : учебник для вузов / О. П. Новожилов. — 3-е изд., перераб. и доп. — Москва : Издательство Юрайт, 2023. — 320 с. — (Высшее образование). — ISBN 978-5-534-09964-5. — Текст : электронный // Образовательная платформа Юрайт [сайт]. — URL: <https://urait.ru/bcode/516246> (дата обращения: 10.02.2024).

5. Новожилов, О. П. Информатика в 2 ч. Часть 2 : учебник для вузов / О. П. Новожилов. — 3-е изд., перераб. и доп. — Москва : Издательство Юрайт, 2023. — 302 с. — (Высшее образование). — ISBN 978-5-534-09966-9. — Текст : электронный // Образовательная платформа Юрайт [сайт]. — URL: <https://urait.ru/bcode/516247> (дата обращения: 10.02.2024).

3.3. Методические указания к самостоятельной работе по дисциплине (модулю)

Освоение слушателями программы предполагает изучение материалов дисциплин (модулей) в ходе самостоятельной работы.

Для успешного освоения дисциплины (модуля) и достижения поставленных целей необходимо внимательно ознакомиться с рабочей программой дисциплины (модуля), доступной в электронной информационно-образовательной среде РГСУ.

Следует обратить внимание на списки основной и дополнительной литературы, на предлагаемые преподавателем ресурсы информационно-телекоммуникационной сети Интернет. Эта информация необходима для самостоятельной работы обучающегося.

Для более углубленного изучения темы задания для самостоятельной работы рекомендуется выполнять параллельно с изучением данной темы. При выполнении заданий по возможности используйте наглядное представление материала.

Самостоятельная работа включает разнообразный комплекс видов и форм работы обучающихся.

Выполнение тестовых заданий.

Тестовые задания содержат вопросы и 3-4 варианта ответа по базовым положениям изучаемой темы, составлены с расчетом на знания, полученные слушателями в процессе изучения темы.

Тестовые задания выполняются в письменной или электронной форме и сдаются преподавателю, ведущему дисциплину (модуль).

РАЗДЕЛ 4. ОЦЕНОЧНЫЕ МАТЕРИАЛЫ ПО ДИСЦИПЛИНЕ (МОДУЛЮ)

4.1. Форма промежуточной аттестации обучающегося по дисциплине (модулю)

Контрольным мероприятием промежуточной аттестации обучающихся по дисциплине (модулю) является **зачет с оценкой**, который проводится в **устной** форме.

4.2. Организационные основы применения балльно-рейтинговой системы оценки успеваемости обучающихся по дисциплине (модулю)

Оценка качества освоения обучающимися дисциплины (модуля) реализуется в формате балльно-рейтинговой системы оценки успеваемости обучающихся (БРСО).

БРСО в ходе текущего контроля успеваемости и промежуточной аттестации осуществляется по 100-балльной шкале.

Академический рейтинг обучающегося по дисциплине (модулю) складывается из результатов:

- текущего контроля успеваемости (максимальный текущий рейтинг обучающегося 80 рейтинговых баллов);
- промежуточной аттестации (максимальный рубежный рейтинг обучающегося 20 рейтинговых баллов).

Условия оценки освоения обучающимся дисциплины (модуля) в формате БРСО доводятся преподавателем до сведения обучающихся на первом учебном занятии, а также размещены в свободном доступе в электронной информационно-образовательной среде Университета.

4.3. Проведение текущего контроля успеваемости обучающихся по дисциплине (модулю) в соответствии с балльно-рейтинговой системой оценки успеваемости обучающегося

В течение учебного семестра до промежуточной аттестации на основании утвержденной рабочей программы дисциплины (модуля) формируется текущий рейтинг обучающегося. Текущий рейтинг обучающегося складывается как сумма рейтинговых баллов, полученных им в течение учебного семестра по всем видам учебных занятий по дисциплине (модулю).

В процессе текущего контроля оцениваются следующие действия обучающегося, направленные на освоение компетенций в рамках изучения учебной дисциплины:

- академическая активность (посещаемость учебных занятий, самостоятельное изучение содержания учебной дисциплины в электронной информационно-образовательной среде, соблюдение сроков сдачи практических заданий и текущих контрольных мероприятий и др.);
- выполнение и сдача текущих и итогового практических заданий (эссе, рефераты, творческие задания, кейс-задания, лабораторные работы, расчетные задания и др., активное участие в групповых интерактивных занятиях (дискуссии, WiKi-проекты и др.), защита проектов и др.);
- прохождение рубежей текущего контроля, включая соблюдение графика их прохождения в электронной информационно-образовательной среде.

Для планирования расчета текущего рейтинга обучающегося используются следующие пропорции:

Вид учебного действия	Максимальная рейтинговая оценка, баллов
академическая активность	10
практические задания	40
<i>из них: текущие практические задания</i>	20
<i>итоговое практическое задание</i>	20
рубежи текущего контроля	30
<i>ИТОГО:</i>	80

В течение учебного семестра по дисциплине (модулю) обучающимся должен быть накоплен текущий рейтинг не менее 52 рейтинговых баллов (65% от максимального значения текущего рейтинга).

Необходимыми условиями допуска обучающегося к промежуточной аттестации по дисциплине являются положительное прохождение обучающимся не менее 65% рубежей текущего контроля с накоплением не менее 65% максимального рейтингового балла за каждый рубеж текущего контроля и положительное выполнение итогового практического задания с накоплением не менее 65% максимального рейтингового балла, установленного за итоговое практическое задание.

Невыполнение вышеуказанных условий является текущей академической задолженностью, которая должна быть ликвидирована обучающимся до контрольного мероприятия промежуточной аттестации.

Сведения о наличии у обучающихся текущей академической задолженности, сроках и порядке добора рейтинговых баллов для её ликвидации доводятся до обучающихся педагогическим работником.

В случае неликвидации текущей академической задолженности, педагогический работник обязан во время контрольного мероприятия промежуточной аттестации поставить обучающемуся 0 рейтинговых баллов. В этом случае ликвидация текущей академической задолженности возможна в периоды проведения повторной промежуточной аттестации.

4.4. Проведение промежуточной аттестации обучающихся по дисциплине (модулю) в соответствии с балльно-рейтинговой системой оценки успеваемости обучающегося

Промежуточная аттестация по дисциплине (модулю) проводится в соответствии с Положением о промежуточной аттестации обучающихся по основным профессиональным образовательным программам в Российском государственном социальном университете и Положением о балльно-рейтинговой системе оценки успеваемости обучающихся по основным профессиональным образовательным программам в Российском государственном социальном университете в действующей редакции.

На промежуточную аттестацию отводится 20 рейтинговых баллов.

Ответы обучающегося на контрольном мероприятии промежуточной аттестации оцениваются педагогическим работником по 20 - балльной шкале, а итоговая оценка по дисциплине (модулю) выставляется по пятибалльной системе для зачета с оценкой.

В процессе определения рубежного рейтинга обучающегося используется следующая шкала:

Рубежный рейтинг	Критерии оценки освоения обучающимся учебной дисциплины в ходе контрольных мероприятий промежуточной аттестации
19-20 рейтинговых баллов	обучающийся глубоко и прочно усвоил программный материал, исчерпывающе, последовательно, грамотно и логически стройно его излагает, тесно увязывает с задачами и будущей деятельностью, не затрудняется с ответом при видоизменении задания, свободно справляется с задачами и практическими заданиями, правильно обосновывает принятые решения, умеет самостоятельно обобщать и излагать материал, не допуская ошибок
16-18 рейтинговых баллов	обучающийся твердо знает программный материал, грамотно и по существу излагает его, не допуская существенных неточностей в ответе на вопрос, может правильно применять теоретические положения и владеет необходимыми умениями и навыками при выполнении практических заданий
13-15 рейтинговых баллов	обучающийся освоил основной материал, но не знает отдельных деталей, допускает неточности, недостаточно правильные формулировки, нарушает последовательность в изложении программного материала и испытывает затруднения в выполнении практических заданий
1-12 рейтинговых баллов	обучающийся не знает значительной части программного материала, допускает существенные ошибки, с большими затруднениями выполняет практические задания
0 рейтинговых баллов	не аттестован

4.5. Оценочные материалы для проведения текущей аттестации и рубежного контроля, обучающихся по дисциплине (модулю)

Перечень вопросов рубежного контроля и текущей аттестации

№ п/п	Контролируемые разделы дисциплины	Код контролируемой компетенций	Форма рубежного контроля	Вопросы рубежного контроля
1.	Раздел -1 «Продвинутые методы обработки текстовых документов»	УК-1	Компьютерное тестирование	<p>Основные функции текстового редактора:</p> <ul style="list-style-type: none"> • копирование, перемещение, уничтожение и сортировка фрагментов текста; • создание, редактирование, сохранение и печать текстов; • автоматическая обработка информации, представленной в текстовых файлах; • работа с нумерованным списком. <p>Курсором называется...</p> <ul style="list-style-type: none"> • клавиша на клавиатуре; • отметка на экране дисплея, указывающая позицию, в которой будет отображен вводимый с клавиатуры символ; • наименьший элемент изображения на экране; • видимый символ.
		УК-4	Компьютерное тестирование	<p>Для организации взаимодействия пользователей при совместной работе с документами в Libre Office используются инструменты пункта меню:</p> <ul style="list-style-type: none"> • файл • правка • вид
		ОПК-4, 5	Компьютерное тестирование	<p>Что такое LibreOffice, Writer, Word, Блокнот?</p> <ul style="list-style-type: none"> • графические редакторы; • текстовые редакторы; • электронные таблицы; • базы данных. <p>С помощью какого средства можно быстро изменить параметры абзацев?</p> <ul style="list-style-type: none"> • автозамена • автотекст • стиль • экспресс-поле
2.	Раздел -2 «Продвинутые методы обработки	УК-1	Компьютерное тестирование	<p>Основное назначение электронных таблиц -</p> <ul style="list-style-type: none"> • редактировать и форматировать текстовые документы; • хранить большие объемы информации;

№ п/п	Контролируемые разделы дисциплины	Код контролируемой компетенций	Форма рубежного контроля	Вопросы рубежного контроля
	электронных таблиц»			<ul style="list-style-type: none"> • выполнять расчет по формулам; • нет правильного ответа.
УК-4		Компьютерное тестирование	<p>При подготовке презентации для публичного выступления следует учесть, что наиболее наглядно будет выглядеть представление средних зарплат представителей разных профессий в виде диаграммы:</p> <ul style="list-style-type: none"> • круговой; • ярусной; • столбчатой; • линейной. 	
ОПК-4		Компьютерное тестирование	<p>Что позволяет выполнять электронная таблица?</p> <ul style="list-style-type: none"> • решать задачи на прогнозирование и моделирование ситуаций; • представлять данные в виде диаграмм, графиков; • при изменении данных автоматически пересчитывать результат; • выполнять чертежные работы. <p>Какого типа адресации нет в электронных таблицах?</p> <ul style="list-style-type: none"> • абсолютного • относительного • прямого • смешанного <p>Ограничить добавление или удаление листов рабочей книги можно командой:</p> <ul style="list-style-type: none"> • сервис/защитить лист • сервис/защитить структуру документа • сервис/параметры 	
3.	Раздел -3 «Информационно-коммуникационные технологии»	УК-1	Компьютерное тестирование	<p>Составная часть презентации, содержащая различные объекты, называется...</p> <ul style="list-style-type: none"> • слайд; • лист; • кадр; • рисунок.
УК-4		Компьютерное тестирование	<p>Можно ли вставить на слайд презентации, подготавливаемой для публичного выступления, гиперссылку?</p>	

№ п/п	Контролируемые разделы дисциплины	Код контролируемой компетенций	Форма рубежного контроля	Вопросы рубежного контроля
				<ul style="list-style-type: none"> • да; • нет; • иногда; • никогда.
		ОПК-5	Компьютерное тестирование	<p>База данных – это...</p> <ul style="list-style-type: none"> • ядро автоматической идентификационной системы (АИС) офиса; • способ повысить эффективность деятельности фирмы за счет внедрения новых технологий из сферы ИТ в канцелярскую деятельность; • связующее звено отделов в составе предприятия вне зависимости от его размера; • специализированная техническая поддержка производственных объектов в удаленном режиме.

4.6 Оценочные материалы для проведения промежуточной аттестации обучающихся по дисциплине (модулю)

Вопросы/задания для проведения промежуточной аттестации обучающихся по дисциплине (модулю)

Коды контролируемой компетенций	Вопросы/ Задания
УК-1	<ol style="list-style-type: none"> 1. Способы управления свойствами символов текста. 2. Способы управления свойствами абзацев. 3. Способы управления свойствами страницы. 4. Понятие раздела документа, его свойства. 5. Колонтитулы и способы их создания. 6. Списки и их виды. 7. Понятие «Стиль» и возможности этой функции текстового процессора. 8. Сноски, назначение и виды. 9. Назначение закладок. 10. Назначение и способы создания примечаний. 11. Способы ввода информации об авторе примечаний при их создании. 12. Назначение и способы создания перекрестных ссылок. 13. Таблицы и способы их создания в текстовом процессоре. 14. Понятие «поля» и способы их использования для выполнения вычислений в документе. 15. Назначение, виды и способы создания диаграмм в документе. 16. Способы создания формул в тексте документа. 17. Виды графических объектов, создаваемых средствами текстового процессора и способы управления их свойствами. 18. Понятие «стиля». Способы создания и изменения стиля. 19. Технология OLE. Понятия «связывание» и «внедрение» объектов. 20. Создание связанных и внедренных объектов в текстовом документе. 21. Списки и способы их создания и форматирования. 22. Понятие «полей» (инструкций) и правила их формирования. 23. Правила набора текста с учетом дальнейшего использования при подготовке публикаций. 24. Ознакомление с интерфейсом программы. 25. Освоение процедуры ввода данных в ячейки таблицы. 26. Использование средств, повышающих эффективность ввода данных. 27. Изучение основных приемов редактирования таблиц. 28. Форматирование текстовых данных. 29. Форматирование числовых данных. 30. Создание условных форматов и примечаний.
ОПК-4	<ol style="list-style-type: none"> 1. Состав рабочей книги табличного процессора и особенности объектов, входящих в него. 2. Создание рабочей книги. Технология работы с листами. 3. Ввод и редактирование данных (ввод чисел, ввод текста, ввод одного значения сразу в несколько ячеек, редактирование содержимого ячейки). 4. Особенности различных форматов данных, используемых в таблицах. 5. Ряды автозаполнения как средство автоматизации ввода данных в таблицы. 6. Правила создания формул в табличном процессоре. 7. Запись формул и порядок выполнения операций при вычислениях, заданных ими. 8. Ссылка как операнд формулы. Виды ссылок и особенности их использования для вычислений. 9. Использование мастера функций для ввода формул.

Коды контролируемой компетенций	Вопросы/ Задания
	<ol style="list-style-type: none"> 10. Синтаксис и правила использования статистических функций. 11. Синтаксис и правила использования логических функций. 12. Типы диаграмм и графиков, способы их построения. 13. Назначение диаграмм различных типов. 14. Объекты диаграмм (ряды данных, надписи, линии сетки, легенда). 15. Методы оформления диаграмм различного типа. 16. Списки и требования к их содержанию и оформлению. 17. Сортировка данных и способы ее осуществления (одноуровневая, многоуровневая). 18. Фильтры и их виды. 19. Сущность сводных таблиц и способы их создания. 20. Консолидация данных и способы ее осуществления, методы консолидации. 21. Функции прогнозирования, их назначение и применение. 22. Назначение метода Подбор параметра. 23. Круг задач, решаемых методом Подбор параметра. 24. Назначение метода Поиск решения. 25. Особенности задач, решаемых с помощью метода Поиск решения. 26. Способы задания ограничений для задач поиска решения. 27. Создание элементов управления на рабочем листе (списки, флажки). 28. Финансовые функции, их назначение, синтаксис, аргументы финансовых функций. 29. Правила создания формул с использованием финансовых функций в табличном процессоре. 30. Использование мастера функций для ввода формул. 31. Назначение, синтаксис и правила использования таблиц подстановки. 32. Использование одномерных и двумерных таблиц подстановки для анализа финансовых данных. 33. Функциональные возможности программ подготовки презентаций. 34. Режимы работы программ подготовки презентаций. 35. Методика проектирования презентаций. <p>Факторы эффективности устных выступлений.</p>
ОПК-5	<ol style="list-style-type: none"> 1. Ключевые цели национальной программы «Цифровая экономика Российской Федерации». 2. Основные задачи программы «Цифровая экономика Российской Федерации». 3. Основные сквозные цифровые технологии программы «Цифровая экономика Российской Федерации». 4. Технологии в области работы с данными: искусственный интеллект, туманные вычисления, квантовые технологии, суперкомпьютерные технологии, технологии идентификации, математическое моделирование, технологии блокчейна, нейронные сети, киберфизические системы (cps), 3d-технологии (печать) или «аддитивное производство», роботизация, технологии открытого производства, беспилотные технологии, биометрические технологии. 5. Назначение, классификация и состав информационных технологий защиты информации. 6. Сетевые модели «облачных» сервисов. 7. Infrastructure-as-a-Service (IaaS). 8. Software-as-a-Service (SaaS). Преимущества и риски, связанные с SaaS. Область применения SaaS. 9. Platform-as-a-Service (PaaS). 10. Облачные сервисы.
УК-1	<ol style="list-style-type: none"> 1. Создать титульный лист, предшествующий тексту файла. На нем разместить общий заголовок документа: «Возможности текстового процессора» и подзаголовок «Работа студента 1-го курса фамилия имя отчество». Оформить текст одного из фрагментов как трёхколонный. Оформить начало другого фрагмента буквицей. Соз-

Коды контролируемой компетенций	Вопросы/ Задания
	<p>дать закладки в начале нескольких фрагментов. Создать указатель для специальных терминов, содержащихся в тексте. Создать новый стиль, в котором увеличены размер шрифта и расстояние между абзацами, выравнивание текста осуществляется по правой границе. Применить полученный стиль к двум первым абзацам. Создать сноски, поясняющие специальные термины, содержащиеся в тексте. Несколько абзацев оформить как нумерованный список. Создать колонтитулы: верхний - на четных страницах с названием файла, на нечетных – с указанием текущей даты, нижний колонтитул – номер страницы. Результаты сохранить.</p> <p>2. Создать письмо с информацией о сроках и месте проведения дня открытых дверей факультета для рассылки руководителям трех школ района. Воспользоваться механизмом слияния для включения в текст письма реквизитов: Номера школы в адресной части письма, обращения, имени и отчества адресата – в его основной части. Для оформления письма использовать графические средства. Бланк письма, источник данных и документ слияния сохранить в созданной папке.</p>
УК-4	<p>1. Выполнить настройку списка рассылки в почтовом клиенте.</p> <p>2. В текстовом процессоре создать шаблон стандартного письма. На основе шаблона создать текстовый документ.</p> <p>3. На основе данных электронной таблицы «Клиенты» выполнить слияние текстовых документов для рассылки клиентам стандартного письма.</p>
ОПК-5	<p>1. Построить графики функций $y_1 = x - 3x - 100$ и на интервале $[-3,3]$ с шагом $h=0,5$. Определить точные координаты пересечения функций методом подбора параметра. Продемонстрировать возможности оформления графика.</p> <p>2. Разработать алгоритм решения задачи и построить график функции:</p> $y = \begin{cases} \sqrt[3]{1+x^2}, & \text{если } x \leq 0, \\ x + 1,28, & \text{в противном случае.} \end{cases}$ <p>Для решения использовать логическую функцию ЕСЛИ.</p> <p>2. Рассчитать ежемесячные выплаты по кредиту в 500000 руб для различных значений процентной ставки и разных сроков выплаты кредита.</p> <p>3. Рассчитать варианты сроков выплаты кредита в 1000000 руб для разных вариантов процентной ставки и значений ежемесячной выплаты.</p>

РАЗДЕЛ 5. УСЛОВИЯ РЕАЛИЗАЦИИ ДИСЦИПЛИНЫ (МОДУЛЯ)

5.1. Перечень основной и дополнительной учебной литературы для освоения дисциплины (модуля)

5.1.1. Основная литература

1. Трофимов, В. В. Информационные технологии в 2 т. Том 1 : учебник для вузов / В. В. Трофимов. — Москва : Издательство Юрайт, 2023. — 238 с. — (Высшее образование). — ISBN 978-5-534-01935-3. — Текст : электронный // Образовательная платформа Юрайт [сайт]. — URL: <https://urait.ru/bcode/512725> (дата обращения: 10.02.2024).

2. Гаврилов, М. В. Информатика и информационные технологии : учебник для вузов / М. В. Гаврилов, В. А. Климов. — 5-е изд., перераб. и доп. — Москва : Издательство Юрайт, 2023. — 355 с. — (Высшее образование). — ISBN 978-5-534-15819-9. — Текст : электронный // Образовательная платформа Юрайт [сайт]. — URL: <https://urait.ru/bcode/509820> (дата обращения: 10.02.2024).

3. Трофимов, В. В. Информационные технологии в 2 т. Том 2 : учебник для вузов / В. В. Трофимов. — Москва : Издательство Юрайт, 2023. — 390 с. — (Высшее образование). — ISBN 978-5-534-01937-7. — Текст : электронный // Образовательная платформа Юрайт [сайт]. — URL:

<https://urait.ru/bcode/512726> (дата обращения: 10.02.2024).

5.1.2. Дополнительная литература

4. Новожилов, О. П. Информатика в 2 ч. Часть 1 : учебник для вузов / О. П. Новожилов. — 3-е изд., перераб. и доп. — Москва : Издательство Юрайт, 2023. — 320 с. — (Высшее образование). — ISBN 978-5-534-09964-5. — Текст : электронный // Образовательная платформа Юрайт [сайт]. — URL: <https://urait.ru/bcode/516246> (дата обращения: 10.02.2024).

5. Новожилов, О. П. Информатика в 2 ч. Часть 2 : учебник для вузов / О. П. Новожилов. — 3-е изд., перераб. и доп. — Москва : Издательство Юрайт, 2023. — 302 с. — (Высшее образование). — ISBN 978-5-534-09966-9. — Текст : электронный // Образовательная платформа Юрайт [сайт]. — URL: <https://urait.ru/bcode/516247> (дата обращения: 10.02.2024).

5.2 Перечень ресурсов информационно-коммуникационной сети «Интернет», необходимых для освоения дисциплины (модуля)

№.№	Название электронного ресурса	Описание электронного ресурса	Используемый для работы адрес
1.	ЭБС «Университетская библиотека онлайн»	Электронная библиотека, обеспечивающая доступ высших и средних учебных заведений, публичных библиотек и корпоративных пользователей к наиболее востребованным материалам по всем отраслям знаний от ведущих российских издательств	http://biblioclub.ru/
2.	Научная электронная библиотека eLIBRARY.ru	Крупнейший российский информационно-аналитический портал в области науки, технологии, медицины и образования, содержащий рефераты и полные тексты более 34 млн научных публикаций и патентов	http://elibrary.ru/
3.	Образовательная платформа Юрайт	Электронно-библиотечная система для ВУЗов, ССУЗов, обеспечивающая доступ к учебникам, учебной и методической литературе по различным дисциплинам	https://urait.ru/
4.	База данных "EastView"	Полнотекстовая база данных периодических изданий	https://dlib.eastview.com
5.	Электронная библиотека "Grebennikon"	Библиотека предоставляет доступ более чем к 30 журналам, выпускаемых Издательским домом "Гребенников".	https://grebennikon.ru/

5.3 Методические указания для обучающихся по освоению дисциплины (модуля)

Освоение обучающимся дисциплины (модуля) предполагает изучение материалов дисциплины (модуля) на аудиторных занятиях и в ходе самостоятельной работы. Аудиторные занятия проходят в форме лекционных и лабораторных занятий.

При подготовке к аудиторным занятиям необходимо помнить особенности каждой формы его проведения.

Подготовка к лекционным занятиям заключается в следующем.

С целью обеспечения успешного обучения обучающийся должен готовиться к лекционному занятию, поскольку оно является важнейшей формой организации учебного процесса, поскольку:

- знакомит с новым учебным материалом;
- разъясняет учебные элементы, трудные для понимания;

- систематизирует учебный материал;
- ориентирует в учебном процессе.

С этой целью:

- внимательно прочитайте конспект предыдущего лекционного занятия;
- ознакомьтесь с материалом учебников и учебных пособий по теме предыдущего лекционного занятия;
- внесите дополнения к полученным ранее знаниям по теме предыдущего лекционного занятия на полях лекционной тетради;
- запишите вопросы, которые вы зададите лектору на предстоящем лекционном занятии по материалу предыдущего лекционного занятия;
- постарайтесь уяснить место изучаемой темы в своей подготовке;
- узнайте тему предстоящей лекции (по тематическому плану, по информации лектора) и запишите информацию, которой вы владеете по данному вопросу.

Подготовка к лабораторному занятию

При подготовке и работе во время проведения лабораторных занятий следует обратить внимание на следующие моменты: на процесс предварительной подготовки, на работу во время занятия, обработку полученных результатов, исправление полученных замечаний.

Предварительная подготовка к лабораторному занятию заключается в изучении теоретического материала в отведенное для самостоятельной работы время, ознакомление с инструктивными материалами с целью осознания задач лабораторного занятия, техники безопасности при проведении занятия.

Работа во время проведения лабораторного занятия включает:

- консультирование студентов преподавателями и вспомогательным персоналом с целью предоставления исчерпывающей информации, необходимой для самостоятельного выполнения предложенных преподавателем задач, ознакомление с правилами техники безопасности при выполнении задания;
- самостоятельное выполнение заданий согласно обозначенной учебной программой тематики.

Обработка, обобщение полученных результатов лабораторного занятия проводится обучающимися самостоятельно или под руководством преподавателя (в зависимости от степени сложности поставленных задач). В результате оформляется индивидуальный отчет. Подготовленный к сдаче на контроль и оценку отчет сдается преподавателю. Форма отчетности может быть письменная, устная или две одновременно. Главным результатом в данном случае служит получение положительной оценки по каждому лабораторному занятию. Это является необходимым условием при проведении рубежного контроля и допуска к зачету с оценкой. При получении неудовлетворительных результатов обучающийся имеет право в дополнительное время пересдать преподавателю работу до проведения промежуточной аттестации.

5.4 Информационно-технологическое обеспечение образовательного процесса по дисциплины (модуля)

5.4.1. Средства информационных технологий

1. Персональные компьютеры.
2. Средства доступа в Интернет.
3. Проектор.

5.4.2. Лицензионное и свободно распространяемое программное обеспечение, в том числе отечественного производства:

1. Операционная система: Astra Linux SE
2. Пакет офисных программ: LibreOffice
3. Справочная система Консультант+
4. Okular или Acrobat Reader DC
5. Ark или 7-zip
6. User Gate
7. TrueConf (client)

5.4.3. Информационные справочные системы и профессиональные базы данных

№	Название электронного ресурса	Описание электронного ресурса	Используемый для работы адрес
1.	ЭБС «Университетская библиотека онлайн»	Электронная библиотека, обеспечивающая доступ высших и средних учебных заведений, публичных библиотек и корпоративных пользователей к наиболее востребованным материалам по всем отраслям знаний от ведущих российских издательств	http://biblioclub.ru/
2.	Научная электронная библиотека eLIBRARY.ru	Крупнейший российский информационно-аналитический портал в области науки, технологии, медицины и образования, содержащий рефераты и полные тексты более 34 млн научных публикаций и патентов	http://elibrary.ru/
3.	Образовательная платформа Юрайт	Электронно-библиотечная система для ВУЗов, ССУЗов, обеспечивающая доступ к учебникам, учебной и методической литературе по различным дисциплинам	https://urait.ru/
4.	База данных "EastView"	Полнотекстовая база данных периодических изданий	https://dlib.eastview.com
5.	Электронная библиотека "Grebennikon"	Библиотека предоставляет доступ более чем к 30 журналам, выпускаемых Издательским домом "Гребенников".	https://grebennikon.ru/

5.5. Материально-техническое обеспечение образовательного процесса по дисциплине (модулю)

Для изучения дисциплины (модуля)используются:

Учебная аудитория для занятий лекционного типа оснащена специализированной мебелью (стол для преподавателя, парты, стулья, доска для написания мелом); техническими средствами обучения (видеопроекционное оборудование, средства звуковоспроизведения, экран и имеющие выход в сеть Интернет).

По темам «1.1. Инструменты работы с текстовыми документами», «1.2. Автоматизация работы с текстовыми документами», «2.1. Инструменты работы с табличными документами», «2.2. Анализ данных в электронных таблицах», «3.1. Технологии создания презентаций», «3.2. Сетевые и облачные технологии в автоматизации офиса» проводятся лабораторные занятия в компьютерной лаборатории, оснащенной специализированной мебелью (стол для преподавателя, парты, стулья, доска для написания мелом); техническими средствами обучения (видеопроекционное оборудование, средства звуковоспроизведения, экран, персональные

компьютеры с необходимым программным обеспечением, имеющим доступ в сеть Интернет).

Помещения для самостоятельной работы обучающихся: оснащены специализированной мебелью (парты, стулья) техническими средствами обучения (персональные компьютеры с доступом в сеть Интернет и обеспечением доступа в электронно-информационную среду университета, программным обеспечением).

5.6. Образовательные технологии

При реализации дисциплины (модуля) применяются различные образовательные технологии, в том числе технологии электронного обучения.

При освоении дисциплины (модуля) предусмотрено применение электронного обучения и дистанционных образовательных технологий.

Учебные часы дисциплины (модуля) предусматривают классическую контактную работу преподавателя с обучающимся в аудитории и контактную работу посредством электронной информационно-образовательной среды в синхронном и асинхронном режиме (вне аудитории) посредством применения возможностей компьютерных технологий (электронная почта, электронный учебник, тестирование, вебинар, видеофильм, презентация, форум и др.).

В рамках дисциплины (модуля) предусмотрены встречи с руководителями и работниками организаций, деятельность которых связана с направленностью, реализуемой основной профессиональной образовательной программы.

ЛИСТ РЕГИСТРАЦИИ ИЗМЕНЕНИЙ

№ п/п	Содержание изменения	Реквизиты документа об утверждении изменения	Дата введения изменения
1.	Рабочая программа дисциплины (модуля) актуализирована	Протокол заседания кафедры № 8 от «27» февраля 2024 года	01.09.2024
2.		Протокол заседания кафедры № _____ от « ____ » _____ 20 ____ года	__ . __ . ____
3.		Протокол заседания кафедры № _____ от « ____ » _____ 20 ____ года	__ . __ . ____
4.		Протокол заседания кафедры № _____ от « ____ » _____ 20 ____ года	__ . __ . ____



Министерство науки и высшего образования Российской Федерации
Федеральное государственное бюджетное образовательное учреждение
высшего образования
«Российский государственный социальный университет»

УТВЕРЖДАЮ
Заведующий кафедрой современных
аксиологических проблем и религиозной
мысли

_____ О.А. Евреева

«29» января 2024 года

РАБОЧАЯ ПРОГРАММА ДИСЦИПЛИНЫ (МОДУЛЯ)
ТРАДИЦИОННЫЕ ЦЕННОСТИ: ОСНОВА РОССИЙСКОГО ОБЩЕСТВА

Специальности

«45.05.01 Перевод и переводоведение»

Специализация

«Межъязыковая и межкультурная коммуникация»

ОБРАЗОВАТЕЛЬНАЯ ПРОГРАММА ВЫСШЕГО ОБРАЗОВАНИЯ –
ПРОГРАММА СПЕЦИАЛИТЕТА

Форма обучения

Очная

Москва 2024

Рабочая программа дисциплины (модуля) «Традиционные ценности: основа российского общества» разработана на основании федерального государственного образовательного стандарта высшего образования – специалитета по направлению подготовки/специальности 45.05.01 Перевод и переводоведение, утвержденного приказом Министерства образования и науки Российской Федерации от 12 августа 2020 г. № 989, учебного плана по основной профессиональной образовательной программе высшего образования - программы специалитета по специальности 45.05.01 Перевод и переводоведение (далее – «ОПОП»).

Рабочая программа дисциплины (модуля) разработана: Евреева Ольга Анатольевна, к.филос.н., доцент, зав. кафедрой современных аксиологических проблем и религиозной мысли.

Рабочая программа дисциплины (модуля) обсуждена и утверждена на заседании кафедры современных аксиологических проблем и религиозной мысли.

Протокол № 7 от «29» января 2024 года.

Заведующий кафедрой
к.филос.н., доцент



(подпись)

О.А. Евреева

Рабочая программа дисциплины обсуждена и утверждена на заседании кафедры иностранных языков и культуры (выпускающая кафедра):

Протокол № 8 от «27» февраля 2024 года

Заведующий кафедрой
Доктор пед. наук, доцент



(подпись)

Л.А. Апанасюк

СОДЕРЖАНИЕ

РАЗДЕЛ 1. ПАСПОРТ РАБОЧЕЙ ПРОГРАММЫ ДИСЦИПЛИНЫ (МОДУЛЯ)	4
1.1 Цель и задачи дисциплины (модуля).....	4
1.2 Планируемые результаты обучения по дисциплине (модулю) в рамках планируемых результатов освоения основной профессиональной образовательной программы высшего образования – программы бакалавриата/специалитета соотнесенные с установленными индикаторами достижения компетенций	4
РАЗДЕЛ 2. СТРУКТУРА И СОДЕРЖАНИЕ ДИСЦИПЛИНЫ (МОДУЛЯ).....	6
2.1 Объем дисциплины (модуля), включая контактную работу обучающегося с педагогическими работниками и самостоятельную работу обучающегося	6
2.2. Учебно-тематический план дисциплины (модуля)	6
2.3. Содержание дисциплины (модуля)	8
РАЗДЕЛ 3. УЧЕБНО-МЕТОДИЧЕСКОЕ ОБЕСПЕЧЕНИЕ САМОСТОЯТЕЛЬНОЙ РАБОТЫ ОБУЧАЮЩИХСЯ ПО ДИСЦИПЛИНЕ (МОДУЛЮ)	12
3.1. Виды самостоятельной работы обучающихся по дисциплине (модулю).....	12
3.2. Задания для самостоятельной работы	12
3.3. Методические указания к самостоятельной работе по дисциплине (модулю)	17
РАЗДЕЛ 4. ОЦЕНОЧНЫЕ МАТЕРИАЛЫ ПО ДИСЦИПЛИНЕ (МОДУЛЮ)	18
4.1. Форма промежуточной аттестации обучающегося по дисциплине (модулю).....	18
4.2. Организационные основы применения балльно-рейтинговой системы оценки успеваемости обучающихся по дисциплине (модулю).....	18
4.3. Проведение текущего контроля успеваемости обучающихся по дисциплине (модулю) в соответствии с балльно-рейтинговой системой оценки успеваемости обучающегося	19
4.4. Проведение промежуточной аттестации обучающихся по дисциплине (модулю) в соответствии с балльно-рейтинговой системой оценки успеваемости обучающегося	20
4.5. Оценочные материалы для проведения текущего и рубежного контроля обучающихся по дисциплине (модулю)	21
4.6. Оценочные материалы для проведения промежуточной аттестации обучающихся по дисциплине (модулю).....	25
РАЗДЕЛ 5. УСЛОВИЯ РЕАЛИЗАЦИИ ДИСЦИПЛИНЫ (МОДУЛЯ)	25
5.1. Перечень основной и дополнительной учебной литературы для освоения дисциплины (модуля)	25
5.1.1. Основная литература.....	25
5.1.2. Дополнительная литература.....	25
5.2 Перечень ресурсов информационно-коммуникационной сети «Интернет», необходимых для освоения дисциплины (модуля)	25
5.3 Методические указания для обучающихся по освоению дисциплины (модуля).....	26
5.4 Информационно-технологическое обеспечение образовательного процесса по дисциплины (модуля).....	26
5.4.1. Средства информационных технологий	27
5.4.2. Лицензионное и свободно распространяемое программное обеспечение, в том числе отечественного производства:.....	27
5.4.3. Информационные справочные системы и профессиональные базы данных	27
5.5. Материально-техническое обеспечение образовательного процесса по дисциплине (модулю).....	28
5.6. Образовательные технологии	28
ЛИСТ РЕГИСТРАЦИИ ИЗМЕНЕНИЙ.....	29

РАЗДЕЛ 1. ПАСПОРТ РАБОЧЕЙ ПРОГРАММЫ ДИСЦИПЛИНЫ (МОДУЛЯ)

1.1 Цель и задачи дисциплины (модуля)

Цель дисциплины (модуля): дать целостное представление о традиционных ценностях в России, о социальных, экономических, политических, духовных предпосылках их формирования, оценить состояние ценностных ориентаций современного российского общества.

Задачи дисциплины (модуля):

1. сформировать представления об особенностях распространения и развития традиционных ценностей населения, проживающего на землях, являющихся в настоящее время территорией РФ;
2. овладеть понятийно-категориальным аппаратом;
3. получить компетенции в сфере ценностных ориентаций современного российского общества на основе изучения содержания Указа Президента РФ от 09.11.2022 № 809 «Об утверждении основ государственной политики по сохранению традиционных российских духовно-нравственных ценностей».

1.2 Планируемые результаты обучения по дисциплине (модулю) в рамках планируемых результатов освоения основной профессиональной образовательной программы высшего образования – программы *специалитета*, соотнесенные с установленными индикаторами достижения компетенций

Процесс освоения дисциплины (модуля) направлен на формирование у обучающихся следующих универсальных компетенций: УК-5, УК-9 в соответствии с учебным планом.

В результате освоения дисциплины (модуля) обучающийся должен демонстрировать следующие результаты:

Категория компетенций (при наличии)	Код компетенции Формулировка компетенции	Код и наименование индикатора достижения компетенции	Результаты обучения
Межкультурное взаимодействие	УК-5. Способен анализировать и учитывать разнообразие культур в процессе межкультурного взаимодействия	УК-5.1. Понимает многообразие культур и цивилизаций в их взаимодействии, закономерности и этапы развития духовной и материальной культуры народов мира, основные подходы к изучению культурных явлений	Знать: различные исторические типы культур, включая религиозные системы; Уметь: корректно оценивать межкультурный диалог в современном обществе; использовать навыки межкультурного взаимодействия с учетом разнообразия культур.
		УК-5.2. Понимает необходимость восприятия и учета межкультурного разнообразия общества в социально-историческом, этическом и	Знать: принципы соотношения межэтнических процессов; Уметь: объяснить феномен ценностей как элемента духовной культуры, их роль в человеческой

		философском контекстах	жизнедеятельности; формировать психологически-безопасную среду в процессе межкультурной коммуникации.
		УК-5.3. Выделяет и анализирует особенности межкультурного взаимодействия, обусловленные различием этических, религиозных и ценностных систем	Знать: механизмы межкультурного взаимодействия в обществе на современном этапе; Уметь: сотрудничать с представителями различных культур; разрешать межэтнические конфликты.
Инклюзивная компетентность	УК-9. Способен использовать базовые дефектологические знания в социальной и профессиональной сферах	УК-9.1. Осознает значимость и проблемы профессиональной и социальной адаптации лиц с ограниченными возможностями	Знать: основы теории профессиональной и социальной адаптации; Уметь: определять проблемы профессиональной и социальной адаптации; решать проблемы профессиональной и социальной адаптации лиц с ограниченными возможностями.
		УК-9.2. Понимает особенности применения базовых дефектологических знаний в социальной и профессиональной сферах	Знать: основы дефектологии; Уметь: выделять особенности базовых дефектологических знаний; применять базовые дефектологические знания в социальной и профессиональной сферах.
		УК-9.3. Владеет навыками взаимодействия в социальной и профессиональной сферах с лицами с ограниченными возможностями	Знать: теорию взаимодействия с лицами с ограниченными возможностями; Уметь: определять особенности взаимодействия с лицами с ограниченными возможностями; взаимодействовать в социальной и профессиональной сферах с лицами с ограниченными возможностями.

РАЗДЕЛ 2. СТРУКТУРА И СОДЕРЖАНИЕ ДИСЦИПЛИНЫ (МОДУЛЯ)

2.1 Объем дисциплины (модуля), включая контактную работу обучающегося с педагогическими работниками и самостоятельную работу обучающегося

Общая трудоемкость дисциплины (модуля) составляет 2 зачетные единицы.

Очная форма обучения

Вид учебной работы	Всего часов	Семестры
		1
Контактная работа обучающихся с педагогическими работниками	36	36
Лекции	14	14
Практические занятия	22	22
Самостоятельная работа обучающихся	27	27
Контроль промежуточной аттестации	9	9
Форма промежуточной аттестации		зачет
ОБЪЕМ ДИСЦИПЛИНЫ (МОДУЛЯ) В ЧАСАХ	72	72

2.2. Учебно-тематический план дисциплины (модуля)

Очной формы обучения

Раздел, тема	Виды учебной работы, академических часов									
	Всего	Самостоятельная работа	Контактная работа обучающихся с педагогическими работниками							
			Всего	Лекционные занятия	Семинарские/практические занятия		Лабораторные занятия	Консультации / Иная контактная работа		
					из них: в форме практической подготовки	зачеты		из них: в форме практической подготовки	из них: в форме практической подготовки	
Семестр 1										
Раздел 1. Традиционные ценности как основа жизни российского общества	18	6	12	6		6				

Раздел, тема	Виды учебной работы, академических часов									
	Всего	Самостоятельная работа	Контактная работа обучающихся с педагогическими работниками							
			Всего	Лекционные занятия	из них: в форме практической подготовки	Семинарские/практические занятия	из них: в форме практической подготовки	Лабораторные занятия	из них: в форме практической подготовки	Консультации / Иная контактная работа
Тема 1.1. Наши ценности: цивилизационный код	6	2	4	2		2				
Тема 1.2. Жизнь как абсолютная ценность: от биологически обусловленного к социально ответственному	6	2	4	2		2				
Тема 1.3. Быть достойным. Нравственные эталоны и образцы поведения	6	2	4	2		2				
Раздел 2. Основные ценности	16	6	10	4		6				
Тема 2.1. Милосердие и гуманность: сопряженность понятий	6	2	4	2		2				
Тема 2.2. Справедливость и законность: диалектика смыслов	5	2	3	1		2				
Тема 2.3. Исторические формы единства. Коллективное начало	5	2	3	1		2				
Раздел 3. Гражданская идентичность и служение Отечеству	13	7	6	2		4				
Тема 3.1. На пути к гражданской идентичности	6	3	3	1		2				
Тема 3.2. Служение Отечеству и ответственность за его судьбу	7	4	3	1		2				

Раздел, тема	Виды учебной работы, академических часов									
	Всего	Самостоятельная работа	Контактная работа обучающихся с педагогическими работниками							
			Всего	Лекционные занятия <i>из них: в форме практической подготовки</i>	Семинарские/практические занятия <i>из них: в форме практической подготовки</i>	Лабораторные занятия <i>из них: в форме практической подготовки</i>	Консультации / Иная контактная работа <i>из них: в форме практической подготовки</i>			
Раздел 4. Основные угрозы традиционным ценностям. Механизмы их сохранения	14	8	6	2		6				
Тема 4.1. Угрозы традиционным ценностям	7	4	3	1		2				
Тема 4.2. Механизмы сохранения и укрепления традиционных ценностей	9	4	5	1		4				
Контроль промежуточной аттестации (час)	9									
<i>Форма промежуточной аттестации</i>	зачет									
Итого по дисциплине (модулю), часов	72	27	36	14		22				

2.3. Содержание дисциплины (модуля)

РАЗДЕЛ 1. ТРАДИЦИОННЫЕ ЦЕННОСТИ КАК ОСНОВА ЖИЗНИ РОССИЙСКОГО ОБЩЕСТВА

Перечень изучаемых элементов содержания:

Базовые российские ценности: жизнь, достоинство, права и свободы человека и пр., их взаимосвязь и влияние на современное российское общество, важность традиционных ценностей для формирования достоинства личности.

Тема 1.1. Наши ценности: цивилизационный код.

Перечень изучаемых элементов содержания:

Ценности – нравственные ориентиры, формирующие мировоззрение граждан, лежащие в основе гражданской идентичности и единого культурного пространства государства.

Тема 1.2. Жизнь как абсолютная ценность: от биологически обусловленного к

социально ответственному.

Перечень изучаемых элементов содержания:

Понятие жизни, биологическое и социальное в человеке, ценность жизни, проблема смысла жизни.

Тема 1.3. Быть достойным. Нравственные эталоны и образцы поведения.

Перечень изучаемых элементов содержания:

О чести и совести, об искренности, о дружбе, честности и бескорыстии.

ЗАДАНИЯ К ПРАКТИЧЕСКИМ ЗАНЯТИЯМ РАЗДЕЛА 1

Тема практического занятия: Базовые российские ценности.

Форма практического задания: проиллюстрировать ценности произведениями искусства, заполнив таблицу.

	Ценности	Произведения литературы	Кинопроизведения	Музыкальные произведения	Произведения изобразительного искусства
1.	Безопасность				
2.	Бескорыстие				
3.	Вера				
4.	Верность				
5.	Взаимопомощь				
6.	Державность				
7.	Дети				
8.	Доверие				
9.	Достоинство				
10.	Дружба				

РУБЕЖНЫЙ КОНТРОЛЬ К РАЗДЕЛУ 1.

Форма рубежного контроля – устный опрос.

РАЗДЕЛ 2. ОСНОВНЫЕ ЦЕННОСТИ

Перечень изучаемых элементов содержания:

Основные российские ценности: милосердие, гуманность, справедливость, законность, коллективизм и пр., взаимосвязь и влияние на современное российское общество, важность традиционных ценностей для формирования единого общества.

Тема 2.1. Милосердие и гуманность: сопряженность понятий

Перечень изучаемых элементов содержания:

О вере и надежде, о прощении и заботе, о любви и жертвенности.

Тема 2.2. Справедливость и законность: диалектика смыслов

Перечень изучаемых элементов содержания:

О справедливости и законности, о свободе и необходимости, о правах и обязанностях.

Тема 2.3. Исторические формы единства. Коллективное начало

Перечень изучаемых элементов содержания:

О коллективизме, о крепкой семье, о созидательном труде, взаимопомощи и взаимоуважении.

ЗАДАНИЯ К ПРАКТИЧЕСКИМ ЗАНЯТИЯМ РАЗДЕЛА 2

Тема практического занятия: Основные ценности.

Форма практического задания: выбрать из предложенных двадцати ценностей десять; проиллюстрировать их произведениями искусства, заполнив таблицу.

	Ценности	Произведения литературы	Кинопроизведения	Музыкальные произведения	Произведения изобразительного искусства
1.	Единство				
2.	Жертвенность				
3.	Жизнь				
4.	Забота				
5.	Законность				
6.	Здоровье				
7.	Здравый смысл				
8.	Искренность				
9.	Красота				
10.	Любовь				
11.	Милосердие				
12.	Мужество				
13.	Надежда				
14.	Надежность				
15.	Ответственность				
16.	Познание				
17.	Порядок				
18.	Преданность				
19.	Природа				
20.	Прощение				

РУБЕЖНЫЙ КОНТРОЛЬ К РАЗДЕЛУ 2

форма рубежного контроля – устный опрос.

РАЗДЕЛ 3. ГРАЖДАНСКАЯ ИДЕНТИЧНОСТЬ И СЛУЖЕНИЕ ОТЕЧЕСТВУ

Перечень изучаемых элементов содержания:

Базовые российские ценности: служение Отечеству и ответственность за его судьбу, взаимопомощь и взаимоуважение и пр., их взаимосвязь и влияние на современное российское общество, важность традиционных ценностей для формирования гражданской идентичности.

Тема 3.1. На пути к гражданской идентичности

Перечень изучаемых элементов содержания:

О гражданском единстве, общероссийской гражданской идентичности.

Тема 3.2. Служение Отечеству и ответственность за его судьбу

Перечень изучаемых элементов содержания:

О Родине, о верности, о мужестве и самоотверженности, о силе духа и чувстве долга.

ПРАКТИЧЕСКОЕ ЗАДАНИЕ К РАЗДЕЛУ 3

Форма практического задания: выбрать из предложенных двадцати ценностей десять; проиллюстрировать их произведениями искусства, заполнив таблицу.

	Ценности	Произведения литературы	Кинопроизведения	Музыкальные произведения	Произведения изобразительного искусства
1.	Равенство				
2.	Радость				
3.	Развитие				
4.	Родина				
5.	Родители				
6.	Самоотверженность				
7.	Самостоятельность				
8.	Свобода				
9.	Семья				
10.	Сила воли				
11.	Сила духа				
12.	Совесть				
13.	Справедливость				
14.	Стабильность				
15.	Супруг(а)				
16.	Труд				
17.	Целеустремленность				
18.	Честность				
19.	Честь				
20.	Чувство долга				

РУБЕЖНЫЙ КОНТРОЛЬ К РАЗДЕЛУ 3

форма рубежного контроля – устный опрос.

РАЗДЕЛ 4. ОСНОВНЫЕ УГРОЗЫ ТРАДИЦИОННЫМ ЦЕННОСТЯМ. МЕХАНИЗМЫ ИХ СОХРАНЕНИЯ

Перечень изучаемых элементов содержания:

Деструктивное идеологическое воздействие на граждан России, особенности распространения деструктивной идеологии, механизмы сохранения и укрепления традиционных ценностей, оценка деятельности экстремистских и террористических организаций, отдельных СМИ, транснациональных корпораций и иностранных НКО.

Тема 4.1. Угрозы традиционным ценностям

Перечень изучаемых элементов содержания:

О «деструктивной идеологии» и ее основе - об анти-ценностях – о беспринципности и гордыне, лицемерии и зависти, о клевете и мести.

Тема 4.2. Механизмы сохранения и укрепления традиционных ценностей

Перечень изучаемых элементов содержания:

О сохранении исторической памяти, о преемственности поколений, о единстве народов.

ПРАКТИЧЕСКОЕ ЗАДАНИЕ К РАЗДЕЛУ 4

Форма практического задания:

Проиллюстрировать анти-ценности произведениями искусства, заполнив таблицу.

	Ценности	Произведения литературы	Кинопроизведения	Музыкальные произведения	Произведения изобразительного искусства
1.	Беспринципность				
2.	Гордыня				
3.	Зависть				
4.	Злорадство				
5.	Клевета				
6.	Лицемерие				
7.	Месть				
8.	Подлость				
9.	Предательство				
10.	Принуждение				

РУБЕЖНЫЙ КОНТРОЛЬ К РАЗДЕЛУ 4

форма рубежного контроля – устный опрос.

РАЗДЕЛ 3. УЧЕБНО-МЕТОДИЧЕСКОЕ ОБЕСПЕЧЕНИЕ САМОСТОЯТЕЛЬНОЙ РАБОТЫ ОБУЧАЮЩИХСЯ ПО ДИСЦИПЛИНЕ (МОДУЛЮ)**3.1. Виды самостоятельной работы обучающихся по дисциплине (модулю)**

Очной формы обучения

Раздел, тема	Количество часов	Вид самостоятельной работы
Семестр 1		
Раздел 1. Традиционные ценности как основа жизни российского общества	3	Подготовка эссе
	3	Самостоятельное изучение материала раздела/темы
Раздел 2. Основные ценности	3	Подготовка эссе
	3	Самостоятельное изучение материала раздела/темы
Раздел 3. Гражданская идентичность и служение Отечеству	3	Подготовка эссе
	4	Самостоятельное изучение материала раздела/темы
Раздел 4. Основные угрозы традиционным ценностям. Механизмы их сохранения	4	Подготовка эссе
	4	Самостоятельное изучение материала раздела/темы
Общий объем по дисциплине (модулю), часов	27	

3.2. Задания для самостоятельной работы

Задания для самостоятельной работы к Разделу 1

Вопросы для самостоятельной работы к Разделу 1

1. Что обозначает термин «ценности»?
2. Что значит оценить явление?
3. От чего зависит оценка?
4. Могут ли быть ценности общечеловеческими? Почему?
5. Что такое духовно-нравственные ценности? Духовные? Нравственные?
6. Что значит «традиционные ценности»?
7. Что мы относим к области духовного, кроме морали?

Перечень тем эссе к Разделу 1:

1. Государственная политика РФ по сохранению и укреплению российских духовно-нравственных ценностей в области образования и воспитания
2. Государственная политика РФ по сохранению и укреплению российских духовно-нравственных ценностей в области работы с молодёжью
3. Государственная политика РФ по сохранению и укреплению российских духовно-нравственных ценностей в области культуры
4. Государственная политика РФ по сохранению и укреплению российских духовно-нравственных ценностей в области науки

Литература для самостоятельного изучения к Разделу 1.

Основная литература

1. Ивин, А. А. Аксиология: Учебник для вузов / А. А. Ивин. — 2-е изд., испр. и доп. — Москва: Издательство Юрайт, 2023. — 342 с. — (Высшее образование). — ISBN 978-5-534-07703-2. — Текст: электронный // Образовательная платформа Юрайт [сайт]. — URL: <https://urait.ru/bcode/513605>

Дополнительная литература

2. Седанкина, Т. Е. Аксиология религии: Учебное пособие / Т. Е. Седанкина. — Казань: КФУ, 2013. — 244 с. — ISBN 978-5-00019-076-0. — Текст: электронный // Лань: электронно-библиотечная система. — URL: <https://e.lanbook.com/book/72854>

Задания для самостоятельной работы к Разделу 2

Вопросы для самостоятельной работы к Разделу 2

1. В чем своеобразие обыденного представления о жизни?
2. Какие исторические факты могут вступать в противоречие с обыденным представлением о жизни?
3. Чем детерминированы (обусловлены) оценочные суждения о жизни?
4. Что значит утверждение «жизнь не является универсальной ценностью»?
5. Почему определение жизни в Новой философской энциклопедии не может нас полностью удовлетворить?
6. Почему, на взгляд лектора, философы обратились к проблеме жизни в ее биологическом измерении?
7. Что такое социобиология?
8. К каким выводам пришли социобиологи?
9. Поясните слова лектора: «Ученые не смогли преодолеть сугубо биологический, т.е. редуccionистский подход к жизни человека». Что такое редуccionизм?
10. Какова позиция оппонентов социобиологов?
11. Почему так важно помнить об этом противостоянии идей в решении проблемы сущности человеческой жизни?
12. В чем состоит опасность «биологизаторства», т.е. такого отношения к человеку, согласно которому биологические программы определяют его жизнь?

13. Каковы могут быть возможные негативные последствия такого выбора, описанные еще 20 лет назад Френсисом Фукуямой в своей известной книге «Наше постчеловеческое будущее»?
14. Поясните слова Фукуямы: ««самый глубокий страх перед этой технологией имеет отнюдь не утилитарную природу. скорее это страх перед тем, что в конечном счете биотехнология принесет нам утрату нашей человеческой сущности — то есть важного качества, на котором держится наше ощущение того, кто мы такие и куда идем, какие бы ни происходили изменения с человеком за всю его историю. хуже того, это изменение мы можем провести, не зная, что теряем что-то весьма и весьма ценное».
15. Согласны ли вы с утверждением, что претензия современной науки на всеобщий сущностный характер того знания, которое она получила и развивает безосновательна?
16. Как немецкий философ Вильгельм Дильтей понимал «жизнь»?
17. Что есть жизнь для Фридриха Ницше?
18. Поясните слова лектора: «ЖИЗНЬ народа, нашего многонационального народа, как и ЖИЗНЬ каждого ее представителя, являясь способом бытия Российской цивилизации вмещает в себя и в духовном, и в социальном плане весь ценностный ряд культурного ее кода»
19. Какое устойчивое выражение русского языка как нельзя лучше характеризует образ мысли, а значит, и желаемый ОБРАЗ ЖИЗНИ нашего народа, по мнению лектора?
20. Что такое «правда»? Чем она отличается от понятия «истина»?

Перечень тем эссе к Разделу 2:

1. Государственная политика РФ по сохранению и укреплению российских духовно-нравственных ценностей в области образования и воспитания
2. Государственная политика РФ по сохранению и укреплению российских духовно-нравственных ценностей в области работы с молодёжью
3. Государственная политика РФ по сохранению и укреплению российских духовно-нравственных ценностей в области культуры
4. Государственная политика РФ по сохранению и укреплению российских духовно-нравственных ценностей в области науки

Литература для самостоятельного изучения к Разделу 2.

Основная литература

3. Ивин, А. А. Аксиология: Учебник для вузов / А. А. Ивин. — 2-е изд., испр. и доп. — Москва: Издательство Юрайт, 2023. — 342 с. — (Высшее образование). — ISBN 978-5-534-07703-2. — Текст: электронный // Образовательная платформа Юрайт [сайт]. — URL: <https://urait.ru/bcode/513605>

Дополнительная литература

4. Седанкина, Т. Е. Аксиология религии: Учебное пособие / Т. Е. Седанкина. — Казань: КФУ, 2013. — 244 с. — ISBN 978-5-00019-076-0. — Текст: электронный // Лань: электронно-библиотечная система. — URL: <https://e.lanbook.com/book/72854>

Задания для самостоятельной работы к Разделу 3

Вопросы для самостоятельной работы к Разделу 3

1. Что значит «оценить» предмет? Какую роль в оценке феномена играет эталон?
2. Почему оценочные суждения одного и то же явление могут не совпадать?
3. Чем отличается прескриптивное высказывание от дескриптивного высказывания? (см. в словарях). Приведите примеры
4. Поясните слова лектора: «Слово «справедливость» бифункционально»

5. Лектор утверждает, что «не только в Древней Греции, но и в философии Древнего Востока справедливость рассматривается как внутренний принцип существования природы, как физический, космический порядок, отразившийся в социальном порядке. Можно сказать, что это некоторая парадигма мышления Древнего мира». Какие примеры приводятся в лекции для иллюстрации этого утверждения?
6. Что обозначает термин «законность»?
7. Что вы знаете о т.н. Законах Хаммурапи. Какую роль они сыграли в истории развития законности?
8. Лектор утверждает, что центральные в христианстве «идея личного бога, идея равенства всех перед ним независимо от пола, национальности и социального положения и идея свободы с представлением о бессмертии души стали основой для трансформации старых идей». Поясните это утверждение.
9. Поясните слова лектора о римском праве: «Фундаментом законности всегда выступала вера как базовая ценность, основополагающий элемент римской культуры права».
10. Какую роль сыграло Римское право в истории развития правовых систем?
11. Как изменилось понимание роли человека у мыслителей эпохи Возрождения по сравнению с богословами Средних веков?
12. Как вы думаете, почему лекторы предприняли «столь длительный обзор истории развития европейской философско-правовой, этически-правовой мысли, выявление ее закономерностей в последовательном историческом изложении»?
13. Поясните слова лектора: «Индивидуализация» социального пространства – путь, по которому пошла Западная цивилизация, приводит к потере метафизических связей – с трансцендентным, с природным, с социальным, которые помогали человеку во все времена не просто преодолевать сложные моменты своего земного существования, выживать, но и ощущать смысловое наполнение своего бытия, находить опору и надеяться».
14. А каков смысл понятия гендер? Какую опасность для человечества таит этот «свободный его выбор»?
15. Как Вы относитесь к тому, что в западных странах разрешают менять пол даже детям??? Так, в Норвегии подобное право у юных жителей страны появляется с семи лет, а в Великобритании – с девяти. А в Канаде ребёнок даже может не спрашивать родителей разрешения сменить пол. Операцию проведут и без согласия мамы и папы.
16. Помимо традиционных «он» и «она» в Америке и некоторых европейских странах предлагается включить в перечень местоимения «оно» и «они» для тех, кто видит себя вне бинарной системы полов?
17. Какие исторические феномены повлияли на разницу в механизмах формирования и путях развития нашей – российской и их – западной цивилизаций?
18. Что же считали справедливым наши предки, и как они соизмеряли справедливое и законное, как повлияли их ценностные убеждения на развитие нашей цивилизации?
19. Поясните слова лектора: «В отличие от европейской традиции, справедливым считается состояние единства, а не состояние равенства. Единства с централизованным управлением. Своеобразный патернализм»
20. Что мы можем и должны сделать, чтобы не просто не растерять ценностный опыт, но использовать его, перенося лучшее в будущее, оставляя ошибки в прошлом?

Перечень тем эссе к Разделу 3:

1. Государственная политика РФ по сохранению и укреплению российских духовно-нравственных ценностей в области межнациональных и межрелигиозных отношений
2. Государственная политика РФ по сохранению и укреплению российских духовно-нравственных ценностей в области средств массовой информации и массовых коммуникаций
3. Государственная политика РФ по сохранению и укреплению российских духовно-нравственных ценностей в области международного сотрудничества
4. Механизмы укрепления гражданского единства

Литература для самостоятельного изучения к Разделу 3.

Основная литература

1. Ивин, А. А. Аксиология: Учебник для вузов / А. А. Ивин. — 2-е изд., испр. и доп. — Москва: Издательство Юрайт, 2023. — 342 с. — (Высшее образование). — ISBN 978-5-534-07703-2. — Текст: электронный // Образовательная платформа Юрайт [сайт]. — URL: <https://urait.ru/bcode/513605>

Дополнительная литература

2. Седанкина, Т. Е. Аксиология религии: Учебное пособие / Т. Е. Седанкина. — Казань: КФУ, 2013. — 244 с. — ISBN 978-5-00019-076-0. — Текст: электронный // Лань: электронно-библиотечная система. — URL: <https://e.lanbook.com/book/72854>

Задания для самостоятельной работы к Разделу 4

Вопросы для самостоятельной работы к Разделу 4

1. Как в языке отражаются изменения в социальной жизни общества (на примере слов «служение», «служба», «работа»)?
2. Что вы знаете о лейтенанте полиции Магомед Нурбагандове? (см. иные источники) Как его трагическая гибель повлияла на смысл слова «работа»?
3. Каков смысл понятия «служение»?
4. Что есть «служение» с мотивационной, с телеологической, с деятельностью, с личностной, с аксиологической точек зрения? Приведите примеры
5. «Идеал служения как высшей ценности, значимой для государства, народа формировался в нашем культурном коде с глубокой древности. Наглядным образцом такого служения для ценностного пространства общественного сознания всегда выступали герои», - утверждает лектор. Кого принято называть героем? Кого наши предки (в дохристианской Руси называли героями)?
6. Как принятое Русью христианства формировало в сознании наших предков героические образы?
7. Наше национальное самосознание вобрало в себя разные типы героев, отмеченных верным служением Родине на избранном поприще. Приведите примеры героев-воинов.
8. Как лектор характеризует тех, кого принято называть герой-мастер? Кого можно причислить к героям-мастерам?
9. Герои-первопроходцы... Кто это? Что знаете о таких людях?
10. Лектор утверждает, что «эпоха же Просвещения дала импульс новому наполнению понятия служения». Поясните его слова.
11. «Со словами «служение», «служить» в нашей культуре связаны представления о таких добродетелях, как бескорыстие, нестяжательство, терпение, усердие, скромность. Целый ряд русских пословиц и поговорок вербализует эти смыслы», - говорит лектор. Давайте попробуем истолковать некоторые из них:
 - на службу не напрашивайся, от службы не отпрашивайся;
 - верно служу – ни по чем не тужу;
 - которая служба нужнее, та и честнее;
 - тяжел крест, но надо несть.
12. Как вы относитесь к словам бывшего госсекретаря США Мадлен Олбрайт: «Колоссальные богатства Сибири несправедливо принадлежат одной России»?

13. Как менялся смысл слова «Отечество»? От древних греков к христианским богословам...
14. Поясните слова лектора: «Служение Отечеству это патриотизм в действии»
15. Как понимают патриотизм псевдолиберальные идеологи?
16. «Один из высших видов служения – это воинская служба. Но не только в армии можно служить Родине. Ведь не менее важны и другие виды служения», - утверждает лектор. Назовите и проиллюстрируйте современными примерами различные виды служения
17. Какие исторические примеры гражданского служения приводит лектор?
18. «Служением может быть только такая деятельность, которая, не важно, в большой или малой мере, но направлена на укрепление Отечества, на его защиту, на умножение его славы и величия», - поясните слова лектора
19. Как, на ваш взгляд, произведения искусства могут служить делу укрепления нашего Отечества?
20. Что может сделать каждый из нас для процветания нашего Отечества?

Перечень тем эссе к Разделу 4:

1. Деятельность экстремистских и террористических организаций как угроза традиционным ценностям
2. Деятельность отдельных средств массовой информации и массовых коммуникаций как угроза традиционным ценностям
3. Действия Соединенных Штатов Америки и других недружественных иностранных государств как угроза традиционным ценностям
4. Транснациональные корпорации и иностранные некоммерческие организации как фактор угрозы традиционным ценностям
5. Пропаганда нетрадиционных сексуальных отношений как способ разрушения традиционной семьи
6. Деструктивная идеология. Понятие и способы существования
7. Последствия распространения деструктивной идеологии
8. Способы сохранения исторической памяти и формы противодействия попыткам фальсификации истории
9. Пути сохранения, укрепления и продвижения традиционных семейных ценностей
10. Инструменты защиты от внешнего деструктивного информационно-психологического воздействия

Литература для самостоятельного изучения к Разделу 4.

Основная литература

1. Ивин, А. А. Аксиология: Учебник для вузов / А. А. Ивин. — 2-е изд., испр. и доп. — Москва: Издательство Юрайт, 2023. — 342 с. — (Высшее образование). — ISBN 978-5-534-07703-2. — Текст: электронный // Образовательная платформа Юрайт [сайт]. — URL: <https://urait.ru/bcode/513605>

Дополнительная литература

2. Седанкина, Т. Е. Аксиология религии: Учебное пособие / Т. Е. Седанкина. — Казань: КФУ, 2013. — 244 с. — ISBN 978-5-00019-076-0. — Текст: электронный // Лань: электронно-библиотечная система. — URL: <https://e.lanbook.com/book/72854>

3.3. Методические указания к самостоятельной работе по дисциплине (модулю)

Освоение слушателями программы предполагает изучение материалов дисциплин (модулей) в ходе самостоятельной работы.

Для успешного освоения дисциплины (модуля) и достижения поставленных целей необходимо внимательно ознакомиться с рабочей программой дисциплины (модуля), доступной в электронной информационно-образовательной среде РГСУ.

Следует обратить внимание на списки основной и дополнительной литературы, на предлагаемые преподавателем ресурсы информационно-телекоммуникационной сети Интернет. Эта информация необходима для самостоятельной работы обучающегося.

Для более углубленного изучения темы задания для самостоятельной работы рекомендуется выполнять параллельно с изучением данной темы. При выполнении заданий по возможности используйте наглядное представление материала.

Самостоятельная работа включает в себя написание эссе.

Написание эссе.

Эссе - вид самостоятельной исследовательской работы обучающихся, с целью углубления и закрепления теоретических знаний и освоения практических навыков. Цель эссе состоит в развитии самостоятельного творческого мышления и письменного изложения собственных мыслей. При написании эссе слушатель должен представить развернутый письменный ответ на теоретический или практический актуальный вопрос, объявленный преподавателем в аудитории непосредственно перед ее написанием. В процессе написания эссе разрешается пользоваться нормативно-правовыми актами, конспектом лекций (в печатном виде). Использование интернет-ресурсов не допускается. Темы эссе преподаватель предлагает из числа тех, которые слушатели уже рассматривали на лекциях и практических занятиях, исходя из содержания заданий в составе оценочных средств. По решению преподавателя, в качестве темы эссе может быть выбрана одна или несколько тем, которые могут быть распределены между слушателями по желанию.

Эссе проводится письменно, по объему не более 5 листов формата А4.

Требования к оформлению эссе:

Эссе выполняется на компьютере (гарнитура Times New Roman, шрифт 14) через 1,5 интервала с полями: верхнее, нижнее – 2; правое – 3; левое – 1,5. Отступ первой строки абзаца – 1,25. Сноски – постраничные. Таблицы и рисунки встраиваются в текст работы. При этом обязательный заголовок таблицы надо размещать над табличным полем, а рисунки сопровождать подрисуночными подписями. При включении в эссе нескольких таблиц и/или рисунков их нумерация обязательна. Обязательна и нумерация страниц. Их целесообразно проставлять внизу страницы – по середине или в правом углу. Номер страницы не ставится на титульном листе, но в общее число страниц он включается. Объем эссе, без учета приложений, не должен превышать 5 страниц. Значительное превышение установленного объема является недостатком работы и указывает на то, что слушатель не сумел отобрать и переработать необходимый материал.

Работа должна содержать собственные умозаключения по сути поставленной проблемы, включать самостоятельно проведенный анализ по сути этой проблемы, выводы, обобщающие авторскую позицию по поставленной проблеме.

РАЗДЕЛ 4. ОЦЕНОЧНЫЕ МАТЕРИАЛЫ ПО ДИСЦИПЛИНЕ (МОДУЛЮ)

4.1. Форма промежуточной аттестации обучающегося по дисциплине (модулю)

Контрольным мероприятием промежуточной аттестации обучающихся по дисциплине (модулю) является зачет, который проводится в устной форме.

4.2. Организационные основы применения балльно-рейтинговой системы оценки успеваемости обучающихся по дисциплине (модулю)

Оценка качества освоения обучающимися дисциплины (модуля) реализуется в формате балльно-рейтинговой системы оценки успеваемости обучающихся (БРСО).

БРСО в ходе текущего контроля успеваемости и промежуточной аттестации осуществляется по 100-балльной шкале.

Академический рейтинг обучающегося по дисциплине (модулю) складывается из результатов:

- текущего контроля успеваемости (максимальный текущий рейтинг обучающегося 80 рейтинговых баллов);
- промежуточной аттестации (максимальный рубежный рейтинг обучающегося 20 рейтинговых баллов).

Условия оценки освоения обучающимся дисциплины (модуля) в формате БРСО доводятся преподавателем до сведения обучающихся на первом учебном занятии, а также размещены в свободном доступе в электронной информационно-образовательной среде Университета.

4.3. Проведение текущего контроля успеваемости обучающихся по дисциплине (модулю) в соответствии с балльно-рейтинговой системой оценки успеваемости обучающегося

В течение учебного семестра до промежуточной аттестации на основании утвержденной рабочей программы дисциплины (модуля) формируется текущий рейтинг обучающегося. Текущий рейтинг обучающегося складывается как сумма рейтинговых баллов, полученных им в течение учебного семестра по всем видам учебных занятий по дисциплине (модулю).

В процессе текущего контроля оцениваются следующие действия обучающегося, направленные на освоение компетенций в рамках изучения дисциплины (модуля):

- академическая активность (посещаемость учебных занятий, самостоятельное изучение содержания учебной дисциплины в электронной информационно-образовательной среде, соблюдение сроков сдачи практических заданий и текущих контрольных мероприятий и др.);
- выполнение и сдача текущих и итогового практических заданий (эссе, активное участие в дискуссиях и др.);
- прохождение рубежей текущего контроля, включая соблюдение графика их прохождения в электронной информационно-образовательной среде.

Для планирования расчета текущего рейтинга обучающегося используются следующие пропорции:

Вид учебного действия	Максимальная рейтинговая оценка, баллов
академическая активность	10
практические задания	40
<i>из них: текущие практические задания</i>	20
<i>итоговое практическое задание</i>	20
рубежи текущего контроля	30
ИТОГО:	80

В течение учебного семестра по дисциплине (модулю) обучающимся должен быть накоплен текущий рейтинг не менее 52 рейтинговых баллов (65% от максимального значения текущего рейтинга).

Необходимыми условиями допуска обучающегося к промежуточной аттестации по дисциплине являются положительное прохождение обучающимся не менее 65% рубежей текущего контроля с накоплением не менее 65% максимального рейтингового балла за каждый рубеж текущего контроля и положительное выполнение итогового практического задания с накоплением не менее 65% максимального рейтингового балла, установленного за итоговое практическое задание.

Невыполнение вышеуказанных условий является текущей академической задолженностью, которая должна быть ликвидирована обучающимся до контрольного мероприятия промежуточной аттестации.

Сведения о наличии у обучающихся текущей академической задолженности, сроках и порядке добора рейтинговых баллов для её ликвидации доводятся до обучающихся педагогическим работником.

В случае неликвидации текущей академической задолженности, педагогический работник обязан во время контрольного мероприятия промежуточной аттестации поставить обучающемуся 0 рейтинговых баллов. В этом случае ликвидация текущей академической задолженности возможна в периоды проведения повторной промежуточной аттестации.

4.4. Проведение промежуточной аттестации обучающихся по дисциплине (модулю) в соответствии с балльно-рейтинговой системой оценки успеваемости обучающегося

Промежуточная аттестация по дисциплине (модулю) проводится в соответствии с Положением о промежуточной аттестации обучающихся по основным профессиональным образовательным программам в Российском государственном социальном университете и Положением о балльно-рейтинговой системе оценки успеваемости обучающихся по основным профессиональным образовательным программам в Российском государственном социальном университете в действующей редакции.

На промежуточную аттестацию отводится 20 рейтинговых баллов.

Ответы обучающегося на контрольном мероприятии промежуточной аттестации оцениваются педагогическим работником по 20-балльной шкале, а итоговая оценка по дисциплине (модулю) выставляется по системе зачтено / не зачтено для зачета.

Критерии выставления оценки определяются Положением о балльно-рейтинговой системе оценки успеваемости обучающихся по основным профессиональным образовательным программам высшего образования – программам бакалавриата, программам специалитета, программам магистратуры в Российском государственном социальном университете.

В процессе определения рубежного рейтинга обучающегося используется следующая шкала:

Рубежный рейтинг	Критерии оценки освоения обучающимся дисциплины (модуля) в ходе контрольных мероприятий промежуточной аттестации
19-20 рейтинговых баллов	обучающийся глубоко и прочно усвоил программный материал, исчерпывающе, последовательно, грамотно и логически стройно его излагает, тесно увязывает с задачами и будущей деятельностью, не затрудняется с ответом при видоизменении задания, свободно справляется с задачами и практическими заданиями, правильно обосновывает принятые решения, умеет самостоятельно обобщать и излагать материал, не допуская ошибок
16-18 рейтинговых баллов	обучающийся твердо знает программный материал, грамотно и по существу излагает его, не допуская существенных неточностей в ответе на вопрос, может правильно применять теоретические положения и владеет необходимыми умениями и навыками при выполнении практических заданий
13-15 рейтинговых баллов	обучающийся освоил основной материал, но не знает отдельных деталей, допускает неточности, недостаточно правильные формулировки, нарушает последовательность в изложении программного материала и испытывает затруднения в выполнении практических заданий
1-12 рейтинговых баллов	обучающийся не знает значительной части программного материала, допускает существенные ошибки, с большими затруднениями выполняет практические задания
0 рейтинговых баллов	не аттестован

4.5. Оценочные материалы для проведения текущего и рубежного контроля обучающихся по дисциплине (модулю)

Перечень вопросов текущего и рубежного контроля

№ п/п	Контролируемые разделы (темы), дисциплины	Код контролируемой компетенции	Форма рубежного контроля	Вопросы/задания рубежного контроля
1.	Раздел 1. Традиционные ценности как основа жизни российского общества	УК-5	Устный опрос	<ol style="list-style-type: none"> 1. Согласны ли вы с утверждением немецкого философа Георга Вильгельма Фридриха Гегеля о том, что желающие понять смысл явления, должны изучать его историю? Поясните свой ответ. 2. Что принято подразумевать под понятием «нравственный идеал»? 3. Приведите пример «сопряженности» нравственного идеала не с отдельной личностью, а с обществом. Поясните. 4. Какая добродетель, по Платону, объединяет людей? Как философ аргументирует свое утверждение? 5. Что или кто определяет социальный статус человека, согласно древней традиции? Почему в обществе присутствует неравенство? 6. В чем суть идеи Аристотеля о природном нравственном неравенстве людей? 7. Что обозначают термином «эвдемонизм»? 8. Чем отличается средневековый идеал высоконравственного человека от идеала Древности? 9. Чем отличается понимание средневековым человеком достоинства от его понимания древним? 10. Что нового в понимание нравственности привнесло Новое время? 11. Что такое утилитаризм? 12. Как «человек труда» стал новым нравственным идеалом в Новое время? 13. Какие три образа состояния «идеального общества» выделил Герт Хофстеде? Охарактеризуйте их с точки зрения нравственной составляющей. 14. В чем суть принципа индивидуализма? 15. Как можно охарактеризовать принцип коллективизма?
		УК-9	Устный опрос	<ol style="list-style-type: none"> 1. Какие элементы входят в сферу нравственного? 2. Что такое нравственность? Какого происхождения этого термина в русском языке?

				<ol style="list-style-type: none"> 3. Каков современный смысл понятия «этика»? 4. Что такое ригоризм? 5. Как реализуется индивидуалистический идеал общественных отношений в настоящее время? Поясните на примерах.
2.	Раздел 2. Основные ценности	УК-5	Устный опрос	<ol style="list-style-type: none"> 1. Что такое единство? Какую роль оно играет в жизни человека и общества, на ваш взгляд? 2. Какие ответы давало человечество на вопрос об источнике сочувствия, сопереживания, ответственности за жизнь тех, кто слабее? 3. Что такое пантеизм? Какие вы знаете примеры пантеистических учений? Как они отвечают на вопрос об источнике единства? 4. Каков источник единого, по Платону? Что по этому поводу говорил Аристотель? 5. Проиллюстрируйте примерами высказывание лектора о том, что иногда «единство становилось единственным средством спасения». 6. В чем суть христианской идеи соборности? 7. В чем суть нашего государственного праздника — Дня народного единства? 8. Какие исторические примеры единства нашего народа вы можете привести? 9. Какую роль играли российско-советские писатели в годы войны в деле объединения народа? Приведите примеры и из лекции, и из других источников. 10. Приведите примеры, когда художественные фильмы, театральные постановки помогали и помогают обретению единства? 11. Почему самую известную фотографию Евгения Халдея, на которой изображены советские солдаты, устанавливающие знамя Победы над Рейхстагом, можно назвать не только символом Победы, но и символом Единства? 12. В каких отечественных литературных произведениях (рассказах, повестях, поэмах, стихах), на ваш взгляд, наиболее отчетливо звучит тема единства? 13. Каковы внешние и внутренние угрозы единству нашего народа? 14. Какие могут быть механизмы защиты (как у государства, так и у гражданского общества) от этих угроз?
		УК-9	Устный опрос	<ol style="list-style-type: none"> 1. Как, на ваш взгляд, можно решать противоречия, возникающие в процессе развития нашего общества? Приведите примеры успешного разрешения подобных противоречий и восстановления гармонии.

3.	Раздел 3. Гражданская идентичность и служение Отечеству	УК-5	Устный опрос	<ol style="list-style-type: none"> 1. Раскройте понятие «гражданская идентичность». 2. Как древнегреческий философ Платон мыслит справедливое устройство государства? Как, с его точки зрения, должно относиться часть к целому? Поясните свой ответ примерами 3. Что значит используемый Томасом Гоббсом фразеологизм «Мы стоим на плечах гигантов»? 4. Какие два концепта которые доминируют в современной политике государственного строительства? 5. Охарактеризуйте концепт этнической нации. Что значит совпадение этнонима и политонима? 6. Дайте характеристику концепту гражданской нации. Что такое полиэтничность? 7. Каков смысл понятия «мультикультурализм»? Почему он часто приводит не к интеграции, а к изоляции? 8. Что такое космополитизм? Какие негативные его последствия можете указать? 9. В чем заключается суть современной стратегии национальной политики Российского государства? 10. Какую роль на современном этапе играют СМИ (как государственные, так и негосударственные) в деле самоорганизации граждан и демонстрации образцов гражданской ответственности высочайшего уровня. Приведите примеры такой работы 11. Почему именно Специальная Военная Операция стала одним из самых действенных механизмов формирования гражданской идентичности? 12. Приведите примеры деятельности волонтеров как в мирное, так и в военное время 13. Какую роль играет семья в деле гражданской самоидентификации своих детей?
		УК-9	Устный опрос	<ol style="list-style-type: none"> 1. Что такое волонтерство? Какие вы знаете формы волонтерского движения? Кто-нибудь является волонтером сейчас? Расскажите о своей деятельности. 2. Какие задачи, на ваш взгляд, должна ставить перед собой система образования, чтобы процесс гражданской идентификации шел активнее?
4.	Раздел 4. Основные угрозы традиционным ценностям. Механизмы их сохранения	УК-5	Устный опрос	<ol style="list-style-type: none"> 1. Какие основные субъекты угроз нашим традиционным ценностям в Указе Президента РФ от 9 ноября 2022 г. № 809 «Об утверждении Основ государственной политики по сохранению и укреплению традиционных российских духовно-нравственных ценностей»? 2. Что принято называть экстремизмом и к каким последствиям может приводить экстремистская деятельность? 3. Чем опасна религиозная организация «Свидетели Иеговы»? 4. Что из себя представляет экстремистская молодежная организация «АУЕ»?

				<ol style="list-style-type: none"> 5. Что такое санкции? Что знаете о современных западных санкциях против России? 6. Как известные философы и историки объясняют такое отношение Запада к России? 7. В чем суть доктрины Вулфовица? 8. Почему деятельность СМИ может быть опасна? 9. Как политика государства по отношению к культуре влияет на усиление или ослабление национальной безопасности? 10. На ваш взгляд, почему «внимание к укреплению традиционных ценностей неизбежно ослабляется в условиях социального и политического хаоса»? 11. Что такое «фейк»? Какую роль он играет в информационной войне? 12. Какую угрозу представляют ТНК (транснациональные корпорации) для традиционных ценностей? 13. Каковы основные этапы, по мнению российских ученых, замены системы базовых ценностей государства-мишени ценностями государства-инициатора как самыми перспективными? 14. В качестве субъекта угроз традиционным ценностям в Указе Президента отмечены «некоторые организации и лица на территории России». О ком мы должны вести речь в этом случае? 15. В 2022 г. Нобелевская премия мира присуждена обществу «Мемориал». Что это за организация? Почему еще в 2016 году Минюст РФ внес его в список иноагентов?
--	--	--	--	---

4.6. Оценочные материалы для проведения промежуточной аттестации обучающихся по дисциплине (модулю)

Вопросы/задания для проведения промежуточной аттестации обучающихся по дисциплине (модулю)

Коды контролируемой компетенций	Вопросы /задания
УК-5	<ol style="list-style-type: none">1. Наши ценности: цивилизационный код2. Быть достойным. Нравственные эталоны и образцы поведения3. Справедливость и законность: диалектика смыслов4. Исторические формы единства. Коллективное начало5. На пути к гражданской идентичности6. Служение Отечеству и ответственность за его судьбу7. Угрозы традиционным ценностям8. Механизмы сохранения и укрепления традиционных ценностей
УК-9	<ol style="list-style-type: none">9. Жизнь как абсолютная ценность: от биологически обусловленного к социально ответственному10. Милосердие и гуманность: сопряженность понятий.

РАЗДЕЛ 5. УСЛОВИЯ РЕАЛИЗАЦИИ ДИСЦИПЛИНЫ (МОДУЛЯ)

5.1. Перечень основной и дополнительной учебной литературы для освоения дисциплины (модуля)

5.1.1. Основная литература

1. Ивин, А. А. Аксиологи : Учебник для вузов / А. А. Ивин. — 2-е изд., испр. и доп. — Москва: Издательство Юрайт, 2023. — 342 с. — (Высшее образование). — ISBN 978-5-534-07703-2. — Текст: электронный // Образовательная платформа Юрайт [сайт]. — URL: <https://urait.ru/bcode/513605>

5.1.2. Дополнительная литература

1. Седанкина, Т. Е. Аксиология религии: Учебное пособие / Т. Е. Седанкина. — Казань: КФУ, 2013. — 244 с. — ISBN 978-5-00019-076-0. — Текст: электронный // Лань: электронно-библиотечная система. — URL: <https://e.lanbook.com/book/72854>

5.2 Перечень ресурсов информационно-коммуникационной сети «Интернет», необходимых для освоения дисциплины (модуля)

№ №	Название электронного ресурса	Описание электронного ресурса	Используемый для работы адрес
1.	ЭБС «Университетская библиотека онлайн»	Электронная библиотека, обеспечивающая доступ высших и средних учебных заведений, публичных библиотек и корпоративных пользователей к наиболее востребованным материалам по всем отраслям знаний от ведущих российских издательств	http://biblioclub.ru/

2.	Научная электронная библиотека eLIBRARY.ru	Крупнейший российский информационно-аналитический портал в области науки, технологии, медицины и образования, содержащий рефераты и полные тексты более 34 млн научных публикаций и патентов	http://elibrary.ru/
3.	Образовательная платформа Юрайт	Электронно-библиотечная система для ВУЗов, ССУЗов, обеспечивающая доступ к учебникам, учебной и методической литературе по различным дисциплинам.	https://urait.ru/
4.	База данных "EastView"	Полнотекстовая база данных периодических изданий	https://eivis.ru/
5.	Электронная библиотека "Grebennikon"	Библиотека предоставляет доступ более чем к 30 журналам, выпускаемых Издательским домом "Гребенников".	https://grebennikon.ru/
6.	ЭБС издательства "ЛАНЬ"	Электронно-библиотечная система, коллекция электронных версий книг.	http://e.lanbook.com/

5.3 Методические указания для обучающихся по освоению дисциплины (модуля)

Освоение обучающимся дисциплины (модуля) предполагает изучение материалов дисциплины (модуля) на аудиторных занятиях и в ходе самостоятельной работы. Аудиторные занятия проходят в форме лекционных занятий и практических занятий.

При подготовке к аудиторным занятиям необходимо помнить особенности каждой формы его проведения.

Подготовка к лекционным занятиям заключается в следующем.

С целью обеспечения успешного обучения обучающийся должен готовиться к лекции, поскольку она является важнейшей формой организации учебного процесса, поскольку:

- знакомит с новым учебным материалом;
- разъясняет учебные элементы, трудные для понимания;
- систематизирует учебный материал;
- ориентирует в учебном процессе.

С этой целью:

- внимательно прочитайте материал предыдущей лекции;
- ознакомьтесь с учебным материалом по учебнику и учебным пособиям с темой прочитанной лекции;
- внесите дополнения к полученным ранее знаниям по теме лекции на полях лекционной тетради;
- запишите возможные вопросы, которые вы зададите лектору на лекции по материалу изученной лекции;
- постарайтесь уяснить место изучаемой темы в своей подготовке;
- узнайте тему предстоящей лекции (по тематическому плану, по информации лектора) и запишите информацию, которой вы владеете по данному вопросу.

Подготовка к практическому занятию

При подготовке и работе во время проведения практических занятий следует обратить внимание на следующие моменты: на процесс предварительной подготовки, на работу во время занятия, обработку полученных результатов, исправление полученных замечаний.

Предварительная подготовка к практическому занятию заключается в изучении теоретического материала в отведенное для самостоятельной работы время, ознакомление с инструктивными материалами с целью осознания задач практического занятия, техники безопасности при работе с приборами, веществами.

Работа во время проведения практического занятия включает:

– консультирование студентов преподавателями и вспомогательным персоналом с целью предоставления исчерпывающей информации, необходимой для самостоятельного выполнения предложенных преподавателем задач;

– самостоятельное выполнение заданий согласно обозначенной учебной программой тематики.

Обработка, обобщение полученных результатов проводится обучающимися самостоятельно или под руководством преподавателя (в зависимости от степени сложности поставленных задач). В результате оформляется индивидуальный отчет. Подготовленная к сдаче на контроль и оценку работа сдается преподавателю. Форма отчетности может быть письменная, устная или две одновременно. Главным результатом в данном случае служит получение положительной оценки по каждому практическому занятию. Это является необходимым условием при проведении рубежного контроля и допуска к зачету. При получении неудовлетворительных результатов обучающийся имеет право в дополнительное время пересдать преподавателю работу до проведения промежуточной аттестации.

5.4 Информационно-технологическое обеспечение образовательного процесса по дисциплины (модуля)

5.4.1. Средства информационных технологий

1. Персональные компьютеры;
2. Средства доступа в Интернет;
3. Проектор.

5.4.2. Лицензионное и свободно распространяемое программное обеспечение, в том числе отечественного производства:

1. Операционная система: Astra Linux SE
2. Пакет офисных программ: LibreOffice
3. Справочная система Консультант+
4. Okular или Acrobat Reader DC
5. Ark или 7-zip
6. User Gate
7. TrueConf (client)

5.4.3. Информационные справочные системы и профессиональные базы данных

№ №	Название электронного ресурса	Описание электронного ресурса	Используемый для работы адрес
1.	ЭБС «Университетская библиотека онлайн»	Электронная библиотека, обеспечивающая доступ высших и средних учебных заведений, публичных библиотек и корпоративных пользователей к наиболее востребованным материалам по всем отраслям знаний от ведущих российских издательств	http://biblioclub.ru/
2.	Научная электронная библиотека eLIBRARY.ru	Крупнейший российский информационно-аналитический портал в области науки, технологии, медицины и образования, содержащий рефераты и полные тексты более 34 млн научных публикаций и патентов	http://elibrary.ru/
3.	Образовательная платформа Юрайт	Электронно-библиотечная система для ВУЗов, ССУЗов, обеспечивающая доступ к учебникам, учебной и методической литературе по различным дисциплинам.	https://urait.ru/

4.	База данных "EastView"	Полнотекстовая база данных периодических изданий	https://eivis.ru/
5.	Электронная библиотека "Grebennikon"	Библиотека предоставляет доступ более чем к 30 журналам, выпускаемых Издательским домом "Гребенников".	https://grebennikon.ru/

5.5. Материально-техническое обеспечение образовательного процесса по дисциплине (модулю)

Для изучения дисциплины (модуля) используются:

Учебная аудитория для лекционных занятий оснащена специализированной мебелью (стол для преподавателя, парты, стулья, доска для написания мелом), техническими средствами обучения (проектор, экран, звуковое оборудование, компьютер, имеющий доступ в Интернет), а также, при необходимости, демонстрационными печатными пособиями.

Учебная аудитория для практических занятий: оснащена специализированной мебелью (стол для преподавателя, парты, стулья, доска для написания мелом); техническими средствами обучения (проектор, экран, звуковое оборудование, компьютер, имеющий доступ в Интернет), а также, при необходимости, демонстрационными печатными пособиями.

Помещения для самостоятельной работы обучающихся: оснащены специализированной мебелью (парты, стулья) техническими средствами обучения (персональные компьютеры с доступом в сеть Интернет и обеспечением доступа в электронно-информационную среду университета, программным обеспечением).

5.6. Образовательные технологии

При реализации дисциплины (модуля) применяются различные образовательные технологии, в том числе технологии электронного обучения.

Освоение дисциплины (модуля) предусматривает использование в учебном процессе активных и интерактивных форм проведения учебных занятий в форме разбор конкретных ситуаций в сочетании с внеаудиторной работой с целью формирования и развития профессиональных навыков обучающихся.

При освоении дисциплины (модуля) предусмотрено применением электронного обучения и дистанционных образовательных технологий.

Учебные часы дисциплины (модуля) предусматривают классическую контактную работу преподавателя с обучающимся в аудитории и контактную работу посредством электронной информационно-образовательной среды в синхронном и асинхронном режиме (вне аудитории) посредством применения возможностей компьютерных технологий (электронная почта, электронный учебник, вебинар, видеофильм, презентация, форум и др.).

В рамках дисциплины (модуля) предусмотрены встречи с руководителями и работниками организаций, деятельность которых связана с *специализацией* реализуемой основной профессиональной образовательной программы.

ЛИСТ РЕГИСТРАЦИИ ИЗМЕНЕНИЙ

№ п/п	Содержание изменения	Реквизиты документа об утверждении изменения	Дата введения изменения
1.	Рабочая программа дисциплины (модуля) актуализирована	Протокол заседания кафедры № 8 от «27» февраля 2024 года	01.09.2024
2.		Протокол заседания кафедры № _____ от «_____» _____ 20____ года	____.____.____
3.		Протокол заседания кафедры № _____ от «_____» _____ 20____ года	____.____.____
4.		Протокол заседания кафедры № _____ от «_____» _____ 20____ года	____.____.____



Министерство науки и высшего образования Российской Федерации
Федеральное государственное бюджетное образовательное
учреждение высшего образования
«Российский государственный социальный университет»

УТВЕРЖДАЮ

Заведующий кафедрой современных
аксиологических проблем и религиозной
мысли

_____ О.А. Евреева

«29» января 2024 года

**РАБОЧАЯ ПРОГРАММА ДИСЦИПЛИНЫ (МОДУЛЯ)
ИСТОРИЯ РЕЛИГИЙ РОССИИ**

Специальности

«45.05.01 Перевод и переводоведение»

Специализация

«Межъязыковая и межкультурная коммуникация»

**ОБРАЗОВАТЕЛЬНАЯ ПРОГРАММА ВЫСШЕГО ОБРАЗОВАНИЯ –
ПРОГРАММА СПЕЦИАЛИТЕТА**

Форма обучения

Очная

Москва, 2024 г.

Рабочая программа дисциплины (модуля) «История религий России» разработана на основании федерального государственного образовательного стандарта высшего образования – специалитета по направлению подготовки/специальности 45.05.01 Перевод и переводоведение, утвержденного приказом Министерства образования и науки Российской Федерации от 12 августа 2020 г. № 989, учебного плана по основной профессиональной образовательной программе высшего образования - программы специалитета по специальности 45.05.01 Перевод и переводоведение (далее – «ОПОП»).

Рабочая программа дисциплины (модуля) разработана рабочей группой в составе: Кузьмин Платон Алексеевич, преподаватель кафедры современных аксиологических проблем и религиозной мысли.

Рабочая программа дисциплины (модуля) обсуждена и утверждена на заседании кафедры современных аксиологических проблем и религиозной мысли.

Протокол № 7 от «29» января 2024 года.

Заведующий кафедрой,
к.ф.н., доцент



О.А. Евреева

Рабочая программа дисциплины обсуждена и утверждена на заседании кафедры иностранных языков и культуры (выпускающая кафедра):

Протокол № _8_ от «_27_» февраля 2024 года

Заведующий кафедрой
Доктор пед. наук, доцент



Л.А. Апанасюк

(подпись)

СОДЕРЖАНИЕ

РАЗДЕЛ 1. ПАСПОРТ РАБОЧЕЙ ПРОГРАММЫ УЧЕБНОЙ ДИСЦИПЛИНЫ (МОДУЛЯ).....	5
1.1. Цели освоения дисциплины (модуля)	5
1.2. Планируемые результаты обучения по дисциплине (модулю) в рамках планируемых результатов освоения основной профессиональной образовательной программы высшего образования – программы бакалавриата / специалитета, соотнесенные с установленными индикаторами достижения компетенций.....	5
РАЗДЕЛ 2. СТРУКТУРА И СОДЕРЖАНИЕ ДИСЦИПЛИНЫ (МОДУЛЯ).....	6
2.1 Объем дисциплины (модуля), включая контактную работу обучающегося с педагогическими работниками и самостоятельную работу обучающегося.....	6
2.2. Учебно-тематический план учебной дисциплины (модуля).....	7
2.3. Содержание дисциплины (модуля).....	9
РАЗДЕЛ 3. УЧЕБНО-МЕТОДИЧЕСКОЕ ОБЕСПЕЧЕНИЕ САМОСТОЯТЕЛЬНОЙ РАБОТЫ ОБУЧАЮЩИХСЯ ПО ДИСЦИПЛИНЕ (МОДУЛЮ).....	15
3.1. Виды самостоятельной работы обучающихся по дисциплине (модулю).....	15
3.2 Задания для самостоятельной работы	16
3.3 Методические указания к самостоятельной работе по дисциплине (модулю).....	19
РАЗДЕЛ 4. ОЦЕНОЧНЫЕ МАТЕРИАЛЫ ПО ДИСЦИПЛИНЕ (МОДУЛЮ).....	19
4.1. Форма промежуточной аттестации обучающегося по учебной дисциплине.....	19
4.2. Оценочные материалы, определяющие процедуры оценивания знаний, умений, навыков и (или) опыта деятельности, характеризующих этапы формирования компетенций.....	19
4.2.1 Организационные основы применения балльно-рейтинговой системы оценки успеваемости обучающихся по дисциплине (модулю).....	19
4.2.2. Проведение текущего контроля успеваемости обучающихся по дисциплине (модулю) в соответствии с балльно-рейтинговой системой оценки успеваемости обучающегося.....	20
4.2.3. Проведение промежуточной аттестации обучающихся по дисциплине (модулю) в соответствии с балльно-рейтинговой системой оценки успеваемости обучающегося	21
4.3. Перечень заданий для проведения текущей и промежуточной оценки знаний, умений, навыков и (или) опыта деятельности, характеризующих этапы формирования компетенций.....	22
4.3.1. Оценочные материалы для проведения текущей аттестации и рубежного контроля, обучающихся по дисциплине (модулю)	22
4.3.2. Оценочные материалы для проведения промежуточной аттестации обучающихся по дисциплине (модулю).....	29
РАЗДЕЛ 5. УСЛОВИЯ РЕАЛИЗАЦИИ ДИСЦИПЛИНЫ (МОДУЛЯ).....	32
5.1. Перечень основной и дополнительной учебной литературы для освоения дисциплины (модуля).....	32
5.1.1. Основная литература	32
5.1.2. Дополнительная литература	32
5.2 Перечень ресурсов информационно-коммуникационной сети «Интернет», необходимых для освоения дисциплины(модуля).....	32
5.3 Методические указания для обучающихся по освоению дисциплины (модуля)	33

5.4 Информационно-технологическое обеспечение образовательного процесса по дисциплины (модуля)	34
5.4.1. Средства информационных технологий	34
5.4.2. Лицензионное и свободно распространяемое программное обеспечение, в том числе отечественного производства:	34
5.4.3. Информационные справочные системы и профессиональные базы данных	34
5.5 Материально-техническое обеспечение образовательного процесса по дисциплине (модулю).....	35
5.6 Образовательные технологии.....	35
ЛИСТ РЕГИСТРАЦИИ ИЗМЕНЕНИЙ.....	36

РАЗДЕЛ 1. ПАСПОРТ РАБОЧЕЙ ПРОГРАММЫ ДИСЦИПЛИНЫ (МОДУЛЯ)

1.1. Цели освоения дисциплины (модуля)

Цель дисциплины (модуля) заключается в получении обучающимися знаний и практических навыков в сфере конфессиональной истории России с их последующим применением в профессиональной деятельности.

Задачи дисциплины (модуля):

1. формирование целостного системного представления об истории традиционных религий России;
2. формирование компетенции в области социально значимых событий в культурно-историческом процессе развития народов России;
3. формирование компетенции в области основных способов восприятия межкультурного разнообразия общества в культурно-историческом и этическом аспектах.

1.2. Планируемые результаты обучения по дисциплине (модулю) в рамках планируемых результатов освоения основной профессиональной образовательной программы высшего образования – программы *специалитета*, соотнесенные с установленными индикаторами достижения компетенций

Процесс освоения дисциплины (модуля) направлен на формирование у обучающихся следующих компетенций: УК-5 в соответствии с учебным планом.

В результате освоения дисциплины (модуля) обучающийся должен демонстрировать следующие результаты:

Категория компетенций	Код компетенции Формулировка компетенции	Код и наименование индикатора достижения компетенции	Результаты обучения
Межкультурное взаимодействие	УК-5 Способен анализировать и учитывать разнообразие культур в процессе межкультурного взаимодействия	УК-5.1 Понимает многообразие культур и цивилизаций в их взаимодействии, закономерности и этапы развития духовной и материальной культуры народов мира, основные подходы к изучению культурных явлений. УК-5.2 Понимает необходимость восприятия и учета межкультурного разнообразия общества в социально-	<i>Знать:</i> - имена исследователей, оставивших наиболее заметный след в историографии, названия их произведений; названия источников по истории религий России; - основные положения вероучения религий России, их культурные и обрядовые особенности; - основные современные научные публикации и исследования по истории религий России; - основные события и явления истории религий России; - основную проблематику исторических исследований в области истории религий России; - основные подходы к изучению истории религий России. <i>Уметь:</i> - различать уровни познания, понимать, что собой представляет мировоззрение, как оно формируется и по каким

		<p>историческом, этическом и философском контекстах.</p> <p>УК-5.3 Выделяет и анализирует особенности межкультурного взаимодействия, обусловленные различием этических, религиозных и ценностных систем.</p>	<p>основаниям может быть типологизировано;</p> <ul style="list-style-type: none"> - критически оценивать историческую информацию при решении задач в области специализации; - интерпретировать историю России в контексте мирового исторического развития; - ставить философские вопросы и выявлять возможные направления их решения; - уважительно относиться к историческому наследию и социокультурным традициям различных социальных групп; - учитывать при социальном и профессиональном общении историческое наследие и социокультурные традиции различных социальных групп, этносов и конфессий, включая мировые религии, философские и этические учения; - выявлять закономерности в развитии религий России; - работать с источниками и дополнительной литературой по истории религий России; - коммуницировать как с религиозной, так и нерелигиозной аудиторией, в устной и письменной форме; - ясно и систематически сопоставлять различные религиозные и мировоззренческие концепции.
--	--	--	---

РАЗДЕЛ 2. СТРУКТУРА И СОДЕРЖАНИЕ ДИСЦИПЛИНЫ (МОДУЛЯ)

2.1 Объем дисциплины (модуля), включая контактную работу обучающегося с педагогическими работниками и самостоятельную работу обучающегося

Общая трудоемкость дисциплины (модуля) составляет 2 зачетные единицы.

Очная форма обучения

Вид учебной работы	Всего часов	Семестры
		2
Контактная работа обучающихся с педагогическими работниками	36	36
Лекционные занятия	22	22

<i>из них: в форме практической подготовки</i>		
Практические занятия	14	14
<i>из них: в форме практической подготовки</i>		
Самостоятельная работа обучающихся	27	27
Контроль промежуточной аттестации	9	9
Форма промежуточной аттестации		зачёт
ОБЪЕМ ДИСЦИПЛИНЫ (МОДУЛЯ) В ЧАСАХ	72	72

**2.2. Учебно-тематический план учебной дисциплины (модуля)
Очной формы обучения**

Раздел, тема	Виды учебной работы, академических часов										
	Всего	Самостоятельная работа	Контактная работа обучающихся с педагогическими работниками							Консультации	из них: в форме практической подготовки
			Всего	Лекционные занятия	из них: в форме практической подготовки	Практические занятия	из них: в форме практической подготовки	Лабораторные занятия	из них: в форме практической подготовки		
Семестр 2											
Раздел 1. Понятие о религии и о Боге. Традиционные религии	31	13	18	10			8				
Тема 1.1. Что такое религия. Исторические формы ее существования	3	1	2	2							
Тема 1.2. Авраамические религии. Начало. Иудаизм	7	3	4	2			2				
Тема 1.3. Христианство. Единство во множестве	7	3	4	2			2				
Тема 1.4. Ислам. «Праведный путь»	7	3	4	2			2				

Раздел, тема	Виды учебной работы, академических часов										
	Всего	Самостоятельная работа	Контактная работа обучающихся с педагогическими работниками								
			Всего	Лекционные занятия	<i>из них: в форме практической подготовки</i>	Практические занятия	<i>из них: в форме практической подготовки</i>	Лабораторные занятия	<i>из них: в форме практической подготовки</i>	Консультации	<i>из них: в форме практической подготовки</i>
Тема 1.5. Буддизм. От страдания к избавлению	7	3	4	2			2				
Раздел 2. Традиционные религии в России и мире. Проблемы и решения	32	14	18	12			6				
Тема 2.1. Новые религиозные движения. Риски и угрозы	5	2	3	2			1				
Тема 2.2. Религиозная ситуация в современном мире. Религиозный радикализм и экстремизм	6	3	3	2			1				
Тема 2.3. История России как поликонфессионального государства-цивилизации. Часть 1 (X-XVIII вв.)	6	3	3	2			1				
Тема 2.4. История России как поликонфессионального государства-цивилизации. Часть 2 (XIX-XX вв.)	6	3	3	2			1				
Тема 2.5. Настоящее и будущее России как поликонфессионального государства-цивилизации. Основные проблемы и пути их решения	9	3	6	4			2				
Контроль промежуточной	9										

Раздел, тема	Виды учебной работы, академических часов										
	Всего	Самостоятельная работа	Контактная работа обучающихся с педагогическими работниками							Консультации	из них: в форме практической подготовки
			Всего	Лекционные занятия	из них: в форме практической подготовки	Практические занятия	из них: в форме практической подготовки	Лабораторные занятия	из них: в форме практической подготовки		
аттестации (час)											
Форма промежуточной аттестации	Зачет										
Общий объем часов по дисциплине (модулю)	72	27	36	22			14				

2.3. Содержание дисциплины (модуля)

РАЗДЕЛ 1. ПОНЯТИЕ О РЕЛИГИИ И О БОГЕ. ТРАДИЦИОННЫЕ РЕЛИГИИ

Тема 1.1. Что такое религия. Исторические формы ее существования

Перечень изучаемых элементов содержания

Основные подходы к определению и объяснению сущности религий: богословско-теологический и религиоведческий подходы. Богословско-теологический подход как взгляд изнутри: описание и объяснение конкретных религиозных вероучений. Религиоведческий подход как изучение закономерностей развития и функционирования сущности религий. Примеры. Этимология слова «религия». Характерные черты профанного и сакрального. Сакральное как священное. Вера как механизм связи сакрального и профанного. Формы веры. Особенности религиозной веры. Вера как переживание. Классификация религий. Пантеизм, теизм – монотеизм, политеизм; деизм, атеизм. Особенности первобытных верований. Своеобразие национально-государственных религий. Характерные черты мировых религий. Роль религий в формировании ценностного кода цивилизации.

Тема 1.2. Авраамические религии. Начало. Иудаизм

Перечень изучаемых элементов содержания

Понятие «авраамические религии». Монотеизм Авраама. Завет Авраама. Понятие завета как договора между Богом и человеком. Понятие обетования как божественного какого-либо дара человеку. Понятие «теологии». Рационально-логическая и мистико-интуитивная формы теологии.

Иудаизм как религия евреев. Значение Танаха в иудаизме. Основные этапы древней истории евреев. Роль иерусалимского храма. Коэны. Синагога как место для молитвы и ритуального чтения Торы. Роль раввина в жизни еврейской общины. Понятие заповеди. Десять заповедей, данных Богом Моше (Моисею). Нравственный канон иудаизма как его основы. Роль Масоры

(Традиции) в жизни еврейского народа. 613 заповедей. Галаха как религиозное законодательство. Нравственный идеал в Притчах царя Шломо. Чувства любви и уважения к ближним, достоинство и уважение к природе человека, справедливость и снисходительное отношение к ближнему, мир и согласие, кротость и терпение, искренность, правдивость и верность, благотворительность, милосердие и сострадание, идеалы гражданской и семейной жизни. Их созвучность тем ценностным ориентирам, о которых повествует Президент в Указе № 809.

Тема 1.3. Христианство. Единство во множестве

Перечень изучаемых элементов содержания

Христианство как богооткровенная религия. Социально-исторические и духовные предпосылки возникновения христианства. Основные этапы истории христианства. Значение Священного Писания и Священного Предания в христианстве. Вселенские Соборы и роль в истории Церкви. Социальные и вероучительные причины раскола между Востоком и Западом. Великая схизма. Особенности традиционных и нетрадиционных христианских конфессий. Основные положения православного вероучения. Символ веры. Таинства в православии их особенности. Святые православной церкви. Православные праздники и их значение. Православное искусство. Нравственные идеалы православия и их влияние на ценностные установки российской цивилизации. Основные положения католического вероучения. Догмат о непогрешимости Папы. Особенности учение католичества о Деве Марии. Основные положения протестантского вероучения. Отказ от церковного Предания. Символические книги. Символическое понимание таинств. Ценностные установки христианства и их созвучность ценностным ориентирам, о которых повествует Президент в указе № 809.

Тема 1.4. Ислам. «Праведный путь»

Перечень изучаемых элементов содержания

История появления ислама. Пять столпов ислама: принцип единобожия (шахада), ежедневные молитвы (салат/намаз), обязательные пожертвования (закят), пост (саум/ураза), паломничество в Мекку (хаджж). Мухаммад и его проповедь. Ранняя история ислама: эпоха праведных халифов. Образование раннефеодального государства. Общекультурные, теологические, религиозно-культурные заимствования ислама. Коран – священная книга мусульман. Природа и возникновение Корана в исламской традиции. Сунна – Священное Предание. Хадисы и их роль в исламской традиции. Достоверность хадисов. Символ веры ислама. Сотворение мира в исламе. Природа зла в мусульманской традиции. Учение ислама о человеке. Принципы культа. Мифология. Заповеди морали. Эсхатология ислама. Основные школы исламского права. Понятие «шариат». Предписания и запреты ислама. Исламские обряды. Праздники в исламе. Исламские святыни. Кааба. Отношение ислама к другим авраамическим религиям. Мистическая традиция суфизма. Таухид как радикальное единобожие. Ваххабизм и салафизм. Арабские завоевания.

Тема 1.5. Буддизм. От страдания к избавлению

Перечень изучаемых элементов содержания

Культурологические и исторические основы буддийской религиозной традиции. Возникновение буддизма. Веды. Основные идеи и направления буддизма. Представления об устройстве мира в буддизме. Сидхартха Гаутама, легенда о его жизни. «Четыре благородных истины» и благородный восьмеричный путь спасения. Раскол буддизма на 18 школ. Махаяна («великая колесница»). Ваджраяна («алмазная колесница»). Буддийский священный канон «Трипитака». Понятие духовного учителя в буддизме. Ламаизм. Буддизм в Китае и на Дальнем Востоке. Буддизм и синтоизм: общее и особенное. Тибетский буддизм. Монастыри и монастырские школы. Прибытие Дипанкары Шриджняны (Атиши). Далай-лама.

Буддийский культ и образ жизни. Буддистский путь следования добродетелям. Принцип ахимсы – ненасилия, основанного на любви и доброте. Ценность рождения человеком в буддийской традиции. Доброта матерей и понятие об истинной любви в буддизме. Ценность крепкой семьи в буддийской культуре. Ценностные установки буддизма и их созвучность российской цивилизации.

ЗАДАНИЯ К ПРАКТИЧЕСКИМ ЗАНЯТИЯМ РАЗДЕЛА 1

Тема практического занятия 1.1. Что такое религия. Исторические формы ее существования

Форма практического задания: дискуссия.

Примерный перечень вопросов:

1. Основные подходы к определению и объяснению сущности религий: богословско-теологический и религиоведческий подходы.
2. Вера как механизм связи сакрального и профанного.
3. Особенности религиозной веры.
4. Своеобразие национально-государственных религий.
5. Роль религий в формировании ценностного кода цивилизации.

Тема практического занятия 1.2. Авраамические религии. Начало. Иудаизм

Форма практического задания: дискуссия.

Примерный перечень вопросов:

1. Рационально-логическая и мистико-интуитивная формы теологии.
2. Роль раввина в жизни еврейской общины.
3. Десять заповедей, данных Богом Моше (Моисею).
4. 613 заповедей.
5. Чувства любви и уважения к ближним, достоинство и уважение к природе человека, справедливость и снисходительное отношение к ближнему, мир и согласие, кротость и терпение, искренность, правдивость и верность, благотворительность, милосердие и сострадание, идеалы гражданской и семейной жизни. Их созвучность тем ценностным ориентирам, о которых повествует Президент в Указе № 809.

Тема практического занятия 1.3. Христианство. Единство во множестве

Форма практического задания: дискуссия.

Примерный перечень вопросов:

1. Социально-исторические и духовные предпосылки возникновения христианства.
2. Значение Священного Писания и Священного Предания в христианстве.
3. Социальные и вероучительные причины раскола между Востоком и Западом.
4. Нравственные идеалы православия и их влияние на ценностные установки российской цивилизации.
5. Ценностные установки христианства и их созвучность ценностным ориентирам, о которых повествует Президент в указе № 809.

Тема практического занятия 1.4. Ислам. «Праведный путь»

Форма практического задания: дискуссия.

Примерный перечень вопросов:

1. История появления ислама.
2. Общекультурные, теологические, религиозно-культовые заимствования ислама.
3. Учение ислама о человеке.

4. Предписания и запреты ислама.
5. Исламские обряды. Праздники в исламе.

Тема практического занятия 1.5. От страдания к избавлению

Форма практического задания: дискуссия.

Примерный перечень вопросов:

1. Культурологические и исторические основы буддийской религиозной традиции.
2. Представления об устройстве мира в буддизме.
3. Понятие духовного учителя в буддизме.
4. Буддистский путь следования добродетелям.
5. Ценностные установки буддизма и их созвучность российской цивилизации.

РУБЕЖНЫЙ КОНТРОЛЬ К РАЗДЕЛУ 1: форма рубежного контроля – тестирование.

РАЗДЕЛ 2. ТРАДИЦИОННЫЕ РЕЛИГИИ В РОССИИ И МИРЕ. ПРОБЛЕМЫ И РЕШЕНИЯ

Тема 2.1. Новые религиозные движения. Риски и угрозы

Перечень изучаемых элементов содержания

Понятие новых религиозных движений и культов, их отличительные признаки, причины возникновения и распространения. Проблема определения новых религиозных движений: «альтернативные и неконфессиональные религии», «нетрадиционные религии», «возникающие религии», «тоталитарные и деструктивные секты и культы». Отечественные и зарубежные исследователи о природе и причинах появления нетрадиционных религиозных движений и культов. Причины возникновения новых религиозных движений и культов в РФ. Отечественные традиции изучения новых религиозных движений. Типы нетрадиционных религиозных движений и культов. От идей Мартина Лютера до неохристианства. Основатели и лидеры новых религиозных движений и культов, их статус, роль в возникновении и распространении неорелигиозных объединений. Последователи нетрадиционных религиозных образований, основные мотивации и способы обращения, особенности психологии и поведения. Проникновение сектантских влияний в государственные органы в дореволюционной и современной истории России. Государственно-правовое регулирование деятельности новых религиозных движений в современной России. Взаимопонимание и взаимоуважение как основа существования многонационального и многоконфессионального российского общества.

Тема 2.2. Религиозная ситуация в современном мире. Религиозный радикализм и экстремизм

Перечень изучаемых элементов содержания

Понятие и причины религиозного радикализма и экстремизма. Сущность и признаки религиозного радикализма. Фанатизм и фундаментализм как разновидности деструктивного радикализма. Экстремизм и терроризм. Признаки религиозного радикализма и терроризма. Причины, формы и структура религиозного радикализма. Религиозная терпимость как способ достижения мира. Противодействие религиозному радикализму и экстремизму. Основные проблемы противодействия религиозному радикализму и экстремизму. Международный опыт борьбы с религиозным радикализмом и экстремизмом. Правовые основы противодействия религиозному радикализму и экстремизму. Духовно-нравственные ценности как элемент национальной безопасности России.

Тема 2.3. История России как поликонфессионального государства-цивилизации. Часть 1 (X-XVIII вв.)

Перечень изучаемых элементов содержания

Исторические формы взаимоотношений христианских конфессий и российского государства (X–XVIII вв.) Предпосылки и формы принятия христианства на Руси. Основные этапы развития Русской Церкви. Киевская Русь: государство как гарант церковной организации на Руси (X–XIII вв). Феодальная раздробленность и татаро-монгольское иго. Церковь как фактор духовной целостности (XIII–XV вв.) Московское Царство. Синодальный период. Деятельность Римско-католической Церкви в России. Папство и Русь в X–XV вв. Просветительская деятельность Кирилла и Мефодия и противодействие католицизму. Политика веротерпимости киевских князей Всеволода Ярославовича (1078–1093) и Святополка Изяславовича (1093–1113). Первые лютеранские общества в Москве и Нижнем Новгороде. Лютеранские церкви в Петербурге. Период колонизации немцев-крестьян в период правления Екатерины II.

Возникновение мусульманской цивилизации на территории современной России. Исламские институты в России в 1 пол. XVIII в.: возрождение традиции и адаптация к условиям Нового времени. Система миллетов – этноконфессиональных общин.

История распространения буддизма в Российской империи. Бохайское государство. Подготовка в бурятских родах лам, верноподданных российского императора. Признание буддизма одной из государственных религий Российской Империи. Признание Екатерины Великой воплощением Белой Тары на Земле.

Права инославных в Российской Империи. Единичные появления евреев на территории Российского государства. Иудаизм на территории России в Смутное время. Правление Екатерины II Великой: введение черт оседлости.

Тема 2.4. История России как поликонфессионального государства-цивилизации. Часть 2 (XIX-XX вв.)

Перечень изучаемых элементов содержания

Исторические формы взаимоотношений христианских конфессий и российского государства (XIX–XX вв.) Советский период. Борьба Церкви за выживание в атеистическом государстве (XX век). Сотрудничество Церкви и государства на современном этапе развития (к. XX–XXI вв). Социальное служение православной общины. Распространение католицизма в России в XVIII–XIX вв. Судьба католицизма в советское время. Католические приходы в России к началу 90-х годов XX в. Современное положение римско-католической церкви в российском обществе. Социальное служение католиков в России. История развития взаимоотношений государства и различных течений протестантизма.

Мусульмане в Российской империи: государственная политика и проекты реформ. Проекты реформ Духовных управлений российских мусульман. Мусульмане СССР и России в 90-е годы XX в.: возрождение традиций. Мусульмане в Российской Федерации. Социальное служение мусульман.

Разрешение свободного исповедания и распространения буддизма в XIX веке. История распространения буддизма в СССР. Буддизм в «пятилетку безбожия». Буддийская традиционная Сангха в России.

История иудаизма в XIX веке. Регистрация еврейских организаций в современной России.

Сохранение этнических религий в современной России. Федеральный закон «О гарантиях прав коренных народов России». Особый статус малых народов, закрепленный Конституцией РФ. Право на безвозмездное пользование земель, полезных ископаемых. Государственная политика России в отношении коренных малочисленных народов. Концепция устойчивого развития коренных малочисленных народов Севера, Сибири и Дальнего Востока Российской Федерации.

Тема 2.5. Настоящее и будущее России как поликонфессионального государства-цивилизации. Основные проблемы и пути их решения

Перечень изучаемых элементов содержания

Основные религиозные конфессии на территории России. Философско-методологические основания межрелигиозного диалога. Основные принципы и столичные/региональные площадки диалога религий. Российское законодательство в сфере религии. Права и свободы верующих. Правовой статус НКО. Православный опыт межконфессионального диалога в мировой истории. Проблема диалога с исламом на Кавказе. Правовой статус иудеев в истории России. Основные сложности диалога с иудаизмом и попытки их преодоления. Отношение буддизма к другим религиям. Социальная концепция РПЦ в вопросах межконфессионального сотрудничества. Взаимодействие традиционных конфессий в борьбе с тоталитарным сектантством. Отношение традиционных религий к государству. Русская Православная Церковь в диалоге религий. Римско-католическая Церковь в межконфессиональном диалоге: практический опыт диалога Института Св.Фомы. Экуменическое движение. Основания межрелигиозного диалога в современной России: мусульманская перспектива. Культура мира и дипломатия сквозь призму буддийской философии. Суперэкуменизм и пределы диалога.

ЗАДАНИЯ К ПРАКТИЧЕСКИМ ЗАНЯТИЯМ РАЗДЕЛА 2

Тема практического занятия 2.1. Новые религиозные движения. Риски и угрозы

Форма практического задания: дискуссия.

Примерный перечень вопросов:

1. Проблема определения новых религиозных движений: «альтернативные и неконфессиональные религии», «нетрадиционные религии», «возникающие религии», «тоталитарные и деструктивные секты и культы».
2. Причины возникновения новых религиозных движений и культов в РФ.
3. Последователи нетрадиционных религиозных образований, основные мотивации и способы обращения, особенности психологии и поведения.
4. Государственно-правовое регулирование деятельности новых религиозных движений в современной России.
5. Взаимопонимание и взаимоуважение как основа существования многонационального и многоконфессионального российского общества.

Тема практического занятия 2.2. Религиозная ситуация в современном мире. Религиозный радикализм и экстремизм

Форма практического задания: дискуссия.

Примерный перечень вопросов:

1. Понятие и причины религиозного радикализма и экстремизма.
2. Причины, формы и структура религиозного радикализма.
3. Религиозная терпимость как способ достижения мира.
4. Основные проблемы противодействия религиозному радикализму и экстремизму.
5. Духовно-нравственные ценности как элемент национальной безопасности России.

Тема практического занятия 2.3. История России как поликонфессионального государства-цивилизации. Часть 1 (X-XVIII вв.)

Форма практического задания: дискуссия.

Примерный перечень вопросов:

1. Предпосылки и формы принятия христианства на Руси.
2. Церковь как фактор духовной целостности (XIII–XV вв.).
3. Возникновение мусульманской цивилизации на территории современной России.
4. История распространения буддизма в Российской империи.
5. Иудаизм на территории России.

Тема практического занятия 2.4. История России как поликонфессионального государства-цивилизации. Часть 2 (XIX–XX вв.)

Форма практического задания: дискуссия.

Примерный перечень вопросов:

1. Исторические формы взаимоотношений христианских конфессий и российского государства (XIX–XX вв.).
2. Борьба Церкви за выживание в атеистическом государстве (XX век).
3. Сотрудничество Церкви и государства на современном этапе развития (к. XX–XXI вв).
4. Сохранение этнических религий в современной России.
5. Государственная политика России в отношении коренных малочисленных народов.

Тема практического занятия 2.5. Настоящее и будущее России как поликонфессионального государства-цивилизации. Основные проблемы и пути их решения

Форма практического задания: дискуссия.

Примерный перечень вопросов:

1. Социальная концепция РПЦ в вопросах межконфессионального сотрудничества.
2. Взаимодействие традиционных конфессий в борьбе с тоталитарным сектантством.
3. Отношение традиционных религий к государству.
4. Русская Православная Церковь в диалоге религий.
5. Основания межрелигиозного диалога в современной России: мусульманская перспектива.
6. Культура мира и дипломатия сквозь призму буддийской философии.
7. Суперэкуменизм и пределы диалога.

РУБЕЖНЫЙ КОНТРОЛЬ К РАЗДЕЛУ 2: форма рубежного контроля – тестирование.

**РАЗДЕЛ 3. УЧЕБНО-МЕТОДИЧЕСКОЕ ОБЕСПЕЧЕНИЕ
САМОСТОЯТЕЛЬНОЙ РАБОТЫ ОБУЧАЮЩИХСЯ ПО ДИСЦИПЛИНЕ
(МОДУЛЮ)**

3.1. Виды самостоятельной работы обучающихся по дисциплине (модулю)

Очной формы обучения

Раздел, тема	Количество часов	Виды самостоятельной работы обучающихся
Семестр 2		

Раздел 1. Понятие о религии и о Боге. Традиционные религии	5	Подготовка к дискуссии
	8	Самостоятельное изучение материала раздела
Раздел 2. Традиционные религии в России и мире. Проблемы и решения	5	Подготовка к дискуссии
	9	Самостоятельное изучение материала раздела
Общий объем по дисциплине (модулю), часов	27	

3.2 Задания для самостоятельной работы

Задания для самостоятельной работы к Разделу 1

Перечень вопросов для самостоятельной работы к Разделу 1

1. Определения религии в различных философских традициях.
2. Теологический подход к проблеме происхождения религии.
3. Светский подход к проблеме происхождения религии: натуралистический, социологический, психологический подходы.
4. Ранние формы религии и их особенности: анимизм, культ предков, тотемизм, фетишизм, шаманизм.
5. Национально-государственные религии: основные конфессии и их характерные особенности.
6. Мировые религии: история, основатели и основные положения вероучения.
7. Влияние религии на формирование ценностных установок цивилизации.
8. Роль представлений о профанном и сакральном в восприятии окружающего мира.
9. Пантеистические и монотеистические религии: основные различия, отношение к миру.
10. Деизм как религиозное мировоззрение: основные положения и представители.
11. Авраамические религии как религии откровения.
12. Основные положения вероучения иудаизма.
13. Проблема периодизации истории еврейского народа: Геулла, Галут, вторая Геулла.
14. Ключевые книги иудаизма: Танах, Талмуд, Мишне Тора, Шульхан арух.
15. Своеобразие иудейских традиций и их значение в культуре.
16. Пророки и праведники в иудейской культуре.
17. Моэд: история и традиции особых дней или праздников в иудаизме.
18. Отличительные черты религиозных групп в иудаизме: ортодоксальная, реформистская, консервативная группы.
19. Иудаизм в России: история и современность.
20. Ценностные установки иудаизма и их созвучность российской цивилизации.

Литература для самостоятельного изучения к Разделу 1.

Основная литература

1. История религии в 2 т. Том 1. Книга 1. Происхождение религии. Автохтонные религии и религии Древнего мира : учебник для вузов / И. Н. Яблоков [и др.] ; ответственный редактор И. Н. Яблоков. — 4-е изд., перераб. и доп. — Москва : Издательство Юрайт, 2023. — 271 с. — (Высшее образование). — ISBN 978-5-534-03387-8. — Текст : электронный // Образовательная платформа Юрайт [сайт]. — URL: <https://urait.ru/bcode/512757> .

2. История религии в 2 т. Том 1. Книга 2. Религии Древнего мира. Народностно-национальные религии : учебник для вузов / И. Н. Яблоков [и др.] ; ответственный редактор И. Н. Яблоков. — 4-е изд., перераб. и доп. — Москва : Издательство Юрайт, 2023. — 276 с. — (Высшее образование). — ISBN 978-5-534-03389-2. — Текст : электронный // Образовательная платформа Юрайт [сайт]. — URL: <https://urait.ru/bcode/512758> .
3. История религии в 2 т. Том 2. Книга 2. Западные конфессии. Ислам. Новые религии : учебник для вузов / И. Н. Яблоков [и др.] ; ответственный редактор И. Н. Яблоков. — 4-е изд. — Москва : Издательство Юрайт, 2023. — 422 с. — (Высшее образование). — ISBN 978-5-534-03802-6. — Текст : электронный // Образовательная платформа Юрайт [сайт]. — URL: <https://urait.ru/bcode/512760> .

Дополнительная литература

1. Элбакян, Е. С. История религий : учебник для вузов / Е. С. Элбакян. — 2-е изд., испр. и доп. — Москва : Издательство Юрайт, 2023. — 257 с. — (Высшее образование). — ISBN 978-5-534-07715-5. — Текст : электронный // Образовательная платформа Юрайт [сайт]. — URL: <https://urait.ru/bcode/512547> .

Задания для самостоятельной работы к Разделу 2

Перечень вопросов для самостоятельной работы к Разделу 2

1. Методы психологического воздействия в тоталитарных сектах
2. Новые религиозные движения и секты: споры об отличительных признаках
3. Религиозные течения, возникшие в 60-70-е годы XX века
4. Наличие харизматического лидера как признак НРД: исторические примеры.
5. Сатанизм: основные источники и представители.
6. Возникновение неоязыческих сект: социальный и политический аспект.
7. Механизмы контроля адептов в тоталитарных сектах.
8. Свидетели Иеговы: основные вероучительные положения.
9. Новые религиозные движения: отличия культа от секты и деноминации.
10. Правовое регулирование деятельности новых христианских движений в России
11. Ваххабизм и ислам: причины возникновения радикальных террористических движений.
12. Современные методы борьбы с общественно-опасными религиозными объединениями.
13. Инициативы Православной Церкви в борьбе с религиозным радикализмом.
14. Религия и политика: исторические примеры взаимного влияния.
15. Христианство и война: теория нравственной санкции.
16. Воинствующий атеизм как вид религиозного экстремизма.
17. Религиозный фанатизм и подвижничество: принципиальные различия.
18. Религиозный экстремизм в России 1990-х годов: терроризм, коммерческие культы и оккультные секты.
19. Радикализм в иудаизме: религиозная партия Хасидов.
20. Соотношение политического и религиозного аспектов в современных межнациональных отношениях.
21. Предпосылки и формы принятия христианства на Руси.
22. Киевская Русь: государство как гарант церковной организации на Руси (X–XIII вв.).
23. Папство и Русь в X–XV вв. История взаимоотношений.
24. Лютеранство в России: общины в Москве, Нижнем Новгороде и Петербурге.
25. Возникновение мусульманской цивилизации на территории современной России.

26. История распространения буддизма в Российской Империи.
27. Иудаизм на территории России в Смутное время.
28. Введение черт оседлости в правление Екатерины II Великой: причины и последствия.
29. Православная Церковь в период татаро-монгольского ига на Руси: социально-политическая деятельность.
30. Православная Церковь в период татаро-монгольского ига на Руси: искусство и литература.
31. Исторические формы взаимоотношений христианских конфессий и российского государства (XIX-XX вв.).
32. Советский период. Борьба Церкви за выживание в атеистическом государстве (XX век).
33. Сотрудничество Церкви и государства на современном этапе развития (к XX – XXI вв.).
34. Распространение католицизма в России в XVIII–XIX вв.
35. История развития взаимоотношений государства и различных течений протестантизма.
36. Мусульмане в Российской Империи: государственная политика и проекты реформ.
37. Разрешение свободного исповедания и распространения буддизма в XIX веке.
38. История иудаизма в XIX веке. Регистрация еврейских организаций в современной России.
39. Социальная концепция РПЦ в вопросах межконфессионального сотрудничества (XIX-XX вв.)
40. Взаимодействие традиционных религий с государством в военное время.
41. Экуменизм и межрелигиозный диалог в современном мире.
42. Закон о защите чувств верующих: основные положения.
43. Основные этапы исторического взаимодействия исламской и христианской цивилизаций.
44. Библия и Коран - основы мироощущения христианской и арабо-исламской культур.
45. Диалог религий: исторический опыт и принципиальные основания.
46. Христианская модель межрелигиозного диалога.
47. Мусульманская модель межрелигиозного диалога.
48. Иудейская модель межрелигиозного диалога.
49. Буддистская модель межрелигиозного диалога.
50. Новые религиозные движения в диалоге с мировыми религиями.

Литература для самостоятельного изучения к Разделу 2.

Основная литература

1. История религии в 2 т. Том 2. Книга 2. Западные конфессии. Ислам. Новые религии : учебник для вузов / И. Н. Яблоков [и др.] ; ответственный редактор И. Н. Яблоков. — 4-е изд. — Москва : Издательство Юрайт, 2023. — 422 с. — (Высшее образование). — ISBN 978-5-534-03802-6. — Текст : электронный // Образовательная платформа Юрайт [сайт]. — URL: <https://urait.ru/bcode/512760> .

Дополнительная литература

2. Элбакян, Е. С. История религий : учебник для вузов / Е. С. Элбакян. — 2-е изд., испр. и доп. — Москва : Издательство Юрайт, 2023. — 257 с. — (Высшее образование). —

ISBN 978-5-534-07715-5. — Текст : электронный // Образовательная платформа Юрайт [сайт]. — URL: <https://urait.ru/bcode/512547>.

3. Горелов, А. А. История русской культуры : учебник для вузов / А. А. Горелов. — 2-е изд., перераб. и доп. — Москва : Издательство Юрайт, 2023. — 387 с. — (Высшее образование). — ISBN 978-5-534-03144-7. — Текст : электронный // Образовательная платформа Юрайт [сайт]. — URL: <https://urait.ru/bcode/510708>.

3.3 Методические указания к самостоятельной работе по дисциплине (модулю)

Освоение слушателями программы предполагает изучение материалов дисциплин (модулей) в ходе самостоятельной работы.

Для успешного освоения дисциплины (модуля) и достижения поставленных целей необходимо внимательно ознакомиться с рабочей программой дисциплины (модуля), доступной в электронной информационно-образовательной среде РГСУ.

Следует обратить внимание на списки основной и дополнительной литературы, на предлагаемые преподавателем ресурсы информационно-телекоммуникационной сети Интернет. Эта информация необходима для самостоятельной работы обучающегося.

Для более углубленного изучения темы задания для самостоятельной работы рекомендуется выполнять параллельно с изучением данной темы. При выполнении заданий по возможности используйте наглядное представление материала.

Самостоятельная работа включает в себя подготовку обучающихся к дискуссии.

Дискуссия – это целенаправленное обсуждение конкретного вопроса, сопровождающееся обменом мнениями, идеями между двумя и более лицами. Задача дискуссии - обнаружить различия в понимании вопроса и в споре установить истину. Дискуссии могут быть свободными и управляемыми. К технике управляемой дискуссии относятся: четкое определение цели, прогнозирование реакции оппонентов, планирование своего поведения, ограничение времени на выступления и их заданная очередность. Разновидностью свободной дискуссии является форум, где каждому желающему дается неограниченное время на выступление, при условии, что его выступление вызывает интерес аудитории. Каждый конкретный форум имеет свою тематику – достаточно широкую, чтобы в её пределах можно было вести многоплановое обсуждение.

РАЗДЕЛ 4. ОЦЕНОЧНЫЕ МАТЕРИАЛЫ ПО ДИСЦИПЛИНЕ (МОДУЛЮ)

4.1. Форма промежуточной аттестации обучающегося по учебной дисциплине

Контрольным мероприятием промежуточной аттестации обучающихся по дисциплине (модулю) является **зачет**, который проводится в **устной** форме.

4.2. Оценочные материалы, определяющие процедуры оценивания знаний, умений, навыков и (или) опыта деятельности, характеризующих этапы формирования компетенций

4.2.1 Организационные основы применения балльно-рейтинговой системы оценки успеваемости обучающихся по дисциплине (модулю)

Оценка качества освоения обучающимися дисциплины (модуля) реализуется в формате балльно-рейтинговой системы оценки успеваемости обучающихся (БРСО).

БРСО в ходе текущего контроля успеваемости и промежуточной аттестации осуществляется по 100-балльной шкале.

Академический рейтинг обучающегося по дисциплине (модулю) складывается из результатов:

- текущего контроля успеваемости (максимальный текущий рейтинг обучающегося 80 рейтинговых баллов;
- промежуточной аттестации (максимальный рубежный рейтинг обучающегося 20 рейтинговых баллов.

Условия оценки освоения обучающимся дисциплины (модуля) в формате БРСО доводятся преподавателем до сведения обучающихся на первом учебном занятии, а также размещены в свободном доступе в электронной информационно-образовательной среде Университета.

4.2.2. Проведение текущего контроля успеваемости обучающихся по дисциплине (модулю) в соответствии с балльно-рейтинговой системой оценки успеваемости обучающегося

В течение учебного семестра до промежуточной аттестации на основании утвержденной рабочей программы дисциплины (модуля) формируется текущий рейтинг обучающегося. Текущий рейтинг обучающегося складывается как сумма рейтинговых баллов, полученных им в течение учебного семестра по всем видам учебных занятий по дисциплине (модулю).

В процессе текущего контроля оцениваются следующие действия обучающегося, направленные на освоение компетенций в рамках изучения учебной дисциплины:

- академическая активность (посещаемость учебных занятий, самостоятельное изучение содержания учебной дисциплины в электронной информационно-образовательной среде, соблюдение сроков сдачи практических заданий и текущих контрольных мероприятий и др.);
- выполнение и сдача текущих и итогового практических заданий (активное участие в групповых интерактивных занятиях (дискуссиях) и др.);
- прохождение рубежей текущего контроля, включая соблюдение графика их прохождения в электронной информационно-образовательной среде.

Для планирования расчета текущего рейтинга обучающегося используются следующие пропорции:

Вид учебного действия	Максимальная рейтинговая оценка, баллов
академическая активность	10
практические задания	40
<i>из них: текущие практические задания</i>	20
<i>итоговое практическое</i>	20
рубежи текущего контроля	30
<i>ИТОГО:</i>	80

В течение учебного семестра по дисциплине (модулю) обучающимся должен быть накоплен текущий рейтинг не менее 52 рейтинговых баллов (65% от максимального значения текущего рейтинга).

Необходимыми условиями допуска обучающегося к промежуточной аттестации по дисциплине являются положительное прохождение обучающимся не менее 65% рубежей текущего контроля с накоплением не менее 65% максимального рейтингового балла за каждый рубеж текущего контроля и положительное выполнение итогового практического задания с накоплением не менее 65% максимального рейтингового балла, установленного за итоговое практическое задание.

Невыполнение вышеуказанных условий является текущей академической задолженностью, которая должна быть ликвидирована обучающимся до контрольного мероприятия промежуточной аттестации.

Сведения о наличии у обучающихся текущей академической задолженности, сроках и порядке добора рейтинговых баллов для её ликвидации доводятся до обучающихся педагогическим работником.

В случае неликвидации текущей академической задолженности, педагогический работник обязан во время контрольного мероприятия промежуточной аттестации поставить

обучающемуся 0 рейтинговых баллов. В этом случае ликвидация текущей академической задолженности возможна в периоды проведения повторной промежуточной аттестации.

4.2.3. Проведение промежуточной аттестации обучающихся по дисциплине (модулю) в соответствии с балльно-рейтинговой системой оценки успеваемости обучающегося

Промежуточная аттестация по дисциплине (модулю) проводится в соответствии с Положением о промежуточной аттестации обучающихся по основным профессиональным образовательным программам в Российском государственном социальном университете и Положением о балльно-рейтинговой системе оценки успеваемости обучающихся по основным профессиональным образовательным программам в Российском государственном социальном университете в действующей редакции.

На промежуточную аттестацию отводится 20 рейтинговых баллов.

Ответы обучающегося на контрольном мероприятии промежуточной аттестации оцениваются педагогическим работником по 20-балльной шкале, а итоговая оценка по дисциплине (модулю) выставляется по системе зачтено / не зачтено для зачета.

Критерии выставления оценки определяются Положением о балльно-рейтинговой системе оценки успеваемости обучающихся по основным профессиональным образовательным программам высшего образования - программам бакалавриата, программам специалитета, программам магистратуры в Российском государственном социальном университете.

В процессе определения рубежного рейтинга обучающегося используется следующая шкала:

Рубежный рейтинг	Критерии оценки освоения обучающимся дисциплины (модуля) в ходе контрольных мероприятий промежуточной аттестации
19-20 рейтинговых баллов	обучающийся глубоко и прочно усвоил программный материал, исчерпывающе, последовательно, грамотно и логически стройно его излагает, тесно увязывает с задачами и будущей деятельностью, не затрудняется с ответом при видоизменении задания, свободно справляется с задачами и практическими заданиями, правильно обосновывает принятые решения, умеет самостоятельно обобщать и излагать материал, не допуская
16-18 рейтинговых баллов	обучающийся твердо знает программный материал, грамотно и по существу излагает его, не допуская существенных неточностей в ответе на вопрос, может правильно применять теоретические положения и владеет необходимыми умениями и навыками при выполнении практических
13-15 рейтинговых баллов	обучающийся освоил основной материал, но не знает отдельных деталей, допускает неточности, недостаточно правильные формулировки, нарушает последовательность в изложении программного материала и испытывает затруднения в выполнении практических заданий
1-12 рейтинговых баллов	обучающийся не знает значительной части программного материала, допускает существенные ошибки, с большими затруднениями выполняет практические задания
0 рейтинговых баллов	не аттестован

4.3. Перечень заданий для проведения текущей и промежуточной оценки знаний, умений, навыков и (или) опыта деятельности, характеризующих этапы формирования компетенций

4.3.1. Оценочные материалы для проведения текущей аттестации и рубежного контроля, обучающихся по дисциплине (модулю)

Перечень вопросов рубежного контроля и текущей аттестации

№ n/n	Контролируемые разделы дисциплины	Код контролируем ой компетенций	Форма рубежного контроля	Вопросы/задания рубежного контроля
1.	Раздел 1. Понятие о религии и о Боге. Традиционные религии	УК-5	Тестирование	<p>1. Перечислите основные причины возникновения религии.</p> <p>a) Интеллектуальная. b) Психологическая. c) Социально-политическая. d) Моральная. e) Духовная.</p> <p>2. У аборигенов Полинезии и Меланезии, так называли, управляющую природными процессами (укажите):</p> <p>a) Терра. b) Манна c) Вера. d) Одухотворенность. e) Массовость.</p> <p>3. Кто из философов считал, что люди выдумали богов, чтобы внушить другим страх и исполнять законы?</p> <p>a) Гельвеций. b) Кий. c) Октавиан. d) Конфуций. e) Дюркейм.</p> <p>4. Какой стадии развития религии характерен поиск личностных этических принципов?</p> <p>a. Архаичная. b. Современная. c. Примитивная. d. Историческая. e. Раннесовременная.</p> <p>5. В условиях Древнего мира религии были (укажите):</p> <p>a. Монотеистическими. b. Идеалистическими. c. Политеистическими.</p>

			<p>d. Мировоззренческими.</p> <p>e. Ведическими.</p> <p>6. Характерной чертой религий древности был (укажите):</p> <p>a. Национально-государственный характер.</p> <p>b. Территориальный характер.</p> <p>c. Родственный характер.</p> <p>d. Анимический характер.</p> <p>e. Национальный характер.</p> <p>7. В религии Древнего мира особое место занимали (перечислите):</p> <p>a. Культ государства.</p> <p>b. Культ определенной национальности.</p> <p>c. Культ личности.</p> <p>d. Культ предков.</p> <p>e. Культ определенного рода.</p> <p>8. Перечислите источники анимистических верований.</p> <p>a. Окружающая действительность.</p> <p>b. Явления человеческой психики.</p> <p>c. Божественная сила.</p> <p>d. Знания человека и природе.</p> <p>e. Откровения жизни.</p> <p>9. Какой взгляд на происхождение религии считает, что религия возникает при определённом уровне сознания в силу невозможности научно объяснить наблюдаемые природные явления?</p> <p>a. Атеистический.</p> <p>b. Религиозный.</p> <p>c. Промежуточный.</p> <p>10. Родоплеменные религии это (укажите):</p> <p>a. Исторический тип религиозных верований.</p> <p>b. Течения, возникшие среди первобытных людей.</p> <p>c. Виды общения человека с богом.</p> <p>d. Мировоззрение человека на происхождение природы.</p> <p>e. Отрицание Высшего разума древним человеком.</p>
--	--	--	--

				<p>11. Слово «икона» в переводе на русский язык звучит как А. образ Б. портрет В. лик</p> <p>12. Иконы располагали А. на городских воротах Б. в красном углу избы В. в соответствующем ряду иконостаса</p> <p>13. Почему в просторечии иконы называют «образами» А. икона отражает образ души верующего человека Б. отражает образ мира, созданный богом В. икона образным (символическим языком) рассказывает о смысле жизни</p> <p>14. В основе древнерусской иконописи лежит принцип А. обратной перспективы Б. линейно-воздушной перспективы В. не учитывает правила перспективы совсем</p> <p>15. Иконописец при написании иконы должен был А. точно копировать иконы предшественников Б. строго следовать предписанного церковью канону В. изображать все так, как диктует собственное воображение</p> <p>16. «Ковчег» на иконе – А. неглубокая прямоугольная выемка Б. изображение ковчега Ноя</p> <p>17. Расставьте в правильном порядке этапы работы над иконой А. изображение ликов святых Б. процарапывание изображения и золочение В. нанесение левкаса Г. нанесение паволоки</p>
--	--	--	--	--

				<p>18. Самой сложной и кропотливой работой считалось</p> <p>А. выполнение оклада Б. «личное письмо» В. нанесение припороха</p> <p>19. Перечислите святых, почитавшихся на Руси (свой вариант ответа)</p> <p>20. Создание иконы – это труд (как правило)</p> <p>А. многих людей. Б. одного человека.</p>
2.	Раздел 2. Традиционные религии в России и мире. Проблемы и решения	УК-5	Тестирование	<p>1. Сколько благородных истин образуют ядро буддизма?</p> <p>А) 1. Б) 2. В) 4. Г) 3. Д) 8.</p> <p>2. Что представляют собой ступы, ставшие для мирян местами поклонения?</p> <p>А) Памятные сооружения, воздвигнутые над частицами праха Будды. Б) Места, где проповедовал Будда. В) Статуи будды. Г) Места, имевшие важное значение в жизни Будды. Д) Храмы.</p> <p>3. Как называлось место первой проповеди Будды?</p> <p>А) Бенарес. Б) Кушинагара. В) Капилавасту. Г) Бодхгая. Д) Раджгир.</p> <p>4. Сколько первых учеников появилось у Будды после Бенаресской проповеди?</p> <p>А) 4. Б) 3. В) 10. Г) 5. Д) 20.</p> <p>5. Как называется буддийская община?</p>

				<p>А) Нирвана. Б) Сансара. В) Дхарма. Г) Сангха. Д) Карма.</p> <p>6. Сколько лет прожил Будда? А) 80. Б) 45. В) 94. Г) 73. Д) 100.</p> <p>7. Является ли Будда Шакьямуни в буддийской традиции первым «пробудившимся» существом, проповедовавшем в нашем мире? А) Другие будды были позднее. Б) Он был вторым. В) Нет. Г) Будда Шакьямуни был последним. Д) Да.</p> <p>8. Как называлось место просветления Будды? А) Капилавасту. Б) Кушинагара. В) Бенарес. Г) Бодхгая. Д) Раджгир.</p> <p>9. Каковы основные причины страдания? А) Психофизические признаки существа и шесть органов чувств. Б) Неведение и бессознательные импульсы. В) Бессознательные импульсы и страсть. Г) Контакт с чувственными объектами и страсть. Д) Страстное влечение, отторжение и неведение.</p> <p>10. В течение какого периода проповедовал Будда? А) 45 лет. Б) 52 года. В) 70 лет. Г) 34 года. Д) 20 лет.</p>
--	--	--	--	---

				<p>11. Что представляют собой удовольствие и счастье, согласно истине страдания? А) Единение с божественным. Б) Нирвану. В) Частный случай страдания. Г) Избавление от страдания. Д) Очищение кармы.</p> <p>12. Где родился Будда? А) Дели. Б) Капилавасту. В) Кушинагара. Г) Бенарес. Д) Бодхгая.</p> <p>13. Что представляет собой истина прекращения страдания? А) Борьбу со страстями. Б) Неподвластность нирваны сансаре. В) Медитацию. Г) Аскетизм. Д) Отторжение всего, что приносит неприятные ощущения.</p> <p>14. Сколько ступеней у особого пути к нирване? А) 4. Б) 8. В) 3. Г) 5. Д) 7.</p> <p>15. Какая из ступеней пути к нирване является решающей? А) Правильные воззрения. Б) Правильная решимость. В) Правильное сосредоточение. Г) Правильное усердие. Д) Правильный образ жизни.</p> <p>16. Где умер Будда? А) Капилавасту. Б) Дели. В) Бенарес. Г) Кушинагара. Д) Бодхгая.</p> <p>17. Какова длительность «жизни» дхарм? А) Зависит от обстоятельств. Б) Дхармы вечны.</p>
--	--	--	--	--

			<p>В) Ничтожно мала. Г) Существенно отличается в разных ситуациях. Д) Существуют долго.</p> <p>18. Как соотносится кальпа убывания с кальпой возрастания? А) Хаотично сменяют друг друга. Б) Борются друг с другом. В) Одна должна вытеснить другую. Г) Возникают непредсказуемо. Д) Две равнозначные фазы.</p> <p>19. Сколько «великих обетов» должен был соблюдать человек, желавший стать буддистом-мирянином, в раннем буддизме? А) 3. Б) 7. В) 5. Г) 9. Д) 4.</p> <p>20. Что произойдет с миром, когда подойдет срок окончания фаз убывания и возрастания? А) Полностью разрушится, и вновь наступит кальпа пустоты. Б) Перейдет на более высокий уровень. В) Войдет в нирвану. Г) Погрузится во тьму. Д) Выйдет из сансары.</p> <p>21. Сколько дополнительных обетов необходимо было соблюдать желающему стать послушником, в раннем буддизме? А) 10. Б) 2. В) 5. Г) 4. Д) 8.</p> <p>22. Из скольких ступеней состояло духовное развитие раннебуддийских монахов? А) 4. Б) 5. В) 3. Г) 9. Д) 7.</p>
--	--	--	--

				<p>23. Сколько разделов содержит «Типитака»?</p> <p>А) 9. Б) 5. В) 12. Г) 3. Д) 8.</p> <p>24. В каком возрасте послушник мог претендовать на статус полноправного монаха в раннем буддизме?</p> <p>А) 15 лет. Б) 30 лет. В) 25 лет. Г) 40 лет. Д) 20 лет.</p> <p>25. Какой из разделов «Типитаки» является наиболее обширным и важным?</p> <p>А) «Виная-питака». Б) «Джатаки». В) «Абхидхамма-питака». Г) «Сутта-питака». Д) «Дхаммапада».</p>
--	--	--	--	--

4.3.2. Оценочные материалы для проведения промежуточной аттестации обучающихся по дисциплине (модулю)

Вопросы/задания для проведения промежуточной аттестации обучающихся по дисциплине (модулю)

Код контролируемой компетенции	Вопросы/задания
УК-5	<ol style="list-style-type: none"> 1. Основные подходы к определению и объяснению сущности религий: богословско-теологический и религиоведческий подходы. 2. Богословско-теологический подход как взгляд изнутри: описание и объяснение конкретных религиозных вероучений. 3. Религиоведческий подход как изучение закономерностей развития и функционирования сущности религий. 4. Вера как механизм связи сакрального и профанного. 5. Формы веры. 6. Особенности религиозной веры. 7. Классификация религий. 8. Пантеизм, теизм – монотеизм, политеизм; деизм, атеизм. 9. Особенности первобытных верований. 10. Своеобразие национально-государственных религий. 11. Характерные черты мировых религий. 12. Роль религий в формировании ценностного кода цивилизации.

13. Понятие «авраамические религии».
14. Монотеизм Авраама.
15. Завет Авраама.
16. Понятие завета как договора между Богом и человеком.
17. Понятие обетования как божественного какого-либо дара человеку.
18. Понятие «теологии».
19. Рационально-логическая и мистико-интуитивная формы теологии.
20. Иудаизм как религия евреев.
21. Значение Танаха в иудаизме.
22. Основные этапы древней истории евреев.
23. Роль иерусалимского храма.
24. Синагога как место для молитвы и ритуального чтения Торы.
25. Роль раввина в жизни еврейской общины.
26. Понятие заповеди.
27. Десять заповедей, данных Богом Моше (Моисею).
28. Нравственный канон иудаизма как его основы.
29. Христианство как богооткровенная религия.
30. Социально-исторические и духовные предпосылки возникновения христианства.
31. Основные этапы истории христианства.
32. Значение Священного Писания и Священного
33. Предания в христианстве.
34. Вселенские Соборы и роль в истории Церкви.
35. Социальные и вероучительные причины раскола между Востоком и Западом.
36. Особенности традиционных и нетрадиционных христианских конфессий.
37. Основные положения православного вероучения.
38. Таинства в православии их особенности.
39. Святые православной церкви.
40. Православные праздники и их значение.
41. Православное искусство.
42. Нравственные идеалы православия и их влияние на ценностные установки российской цивилизации.
43. История появления ислама.
44. Пять столпов ислама: принцип единобожия (шахада), ежедневные молитвы (салат/намаз), обязательные пожертвования (закят), пост (саум/ураза), паломничество в Мекку (хаджж).
45. Мухаммад и его проповедь.
46. Ранняя история ислама: эпоха праведных халифов. Образование раннефеодального государства.
47. Общекультурные, теологические, религиозно-культовые заимствования ислама.
48. Коран – священная книга мусульман.
49. Природа и возникновение Корана в исламской традиции.
50. Сунна – Священное Предание.
51. Хадисы и их роль в исламской традиции.
52. Учение ислама о человеке.
53. Основные школы исламского права.
54. Понятие «шариат». Предписания и запреты ислама.
55. Исламские обряды. Праздники в исламе.
56. Исламские святыни. Кааба.
57. Отношение ислама к другим авраамическим религиям.

	<p>58. Мистическая традиция суфизма.</p> <p>59. Таухид как радикальное единобожие. Ваххабизм и салафизм.</p> <p>60. Культурологические и исторические основы буддийской религиозной традиции.</p> <p>61. Возникновение буддизма.</p> <p>62. Основные идеи и направления буддизма.</p> <p>63. Представления об устройстве мира в буддизме.</p> <p>64. Буддийский культ и образ жизни.</p> <p>65. Буддистский путь следования добродетелям.</p> <p>66. Ценность рождения человеком в буддийской традиции.</p> <p>67. Доброта матерей и понятие об истинной любви в буддизме.</p> <p>68. Ценность крепкой семьи в буддийской культуре.</p> <p>69. Ценностные установки буддизма и их созвучность российской цивилизации.</p> <p>70. Понятие новых религиозных движений и культов, их отличительные признаки, причины возникновения и распространения.</p> <p>71. Проблема определения новых религиозных движений: «альтернативные и неконфессиональные религии», «нетрадиционные религии», «возникающие религии», «тоталитарные и деструктивные секты и культы».</p> <p>72. Отечественные и зарубежные исследователи о природе и причинах появления нетрадиционных религиозных движений и культов.</p> <p>73. Причины возникновения новых религиозных движений и культов в РФ.</p> <p>74. Отечественные традиции изучения новых религиозных движений.</p> <p>75. Типы нетрадиционных религиозных движений и культов</p> <p>76. Проникновение сектантских влияний в государственные органы в дореволюционной и современной истории России.</p> <p>77. Государственно-правовое регулирование деятельности новых религиозных движений в современной России.</p> <p>78. Взаимопонимание и взаимоуважение как основа существования многонационального и многоконфессионального российского общества.</p> <p>79. Понятие и причины религиозного радикализма и экстремизма.</p> <p>80. Сущность и признаки религиозного радикализма.</p> <p>81. Фанатизм и фундаментализм как разновидности деструктивного радикализма.</p> <p>82. Религиозная терпимость как способ достижение мира.</p> <p>83. Противодействие религиозному радикализму и экстремизму.</p> <p>84. Основные проблемы противодействия религиозного радикализму и экстремизму.</p> <p>85. Духовно-нравственные ценности как элемент национальной безопасности России.</p> <p>86. Экуменическое движение.</p> <p>87. Основания межрелигиозного диалога в современной России: мусульманская перспектива.</p> <p>88. Культура мира и дипломатия сквозь призму буддийской философии.</p> <p>89. Суперэкуменизм и пределы диалога.</p>
--	--

РАЗДЕЛ 5. УСЛОВИЯ РЕАЛИЗАЦИИ ДИСЦИПЛИНЫ (МОДУЛЯ)

5.1. Перечень основной и дополнительной учебной литературы для освоения дисциплины (модуля)

5.1.1. Основная литература

1. История религии в 2 т. Том 1. Книга 1. Происхождение религии. Автохтонные религии и религии Древнего мира : учебник для вузов / И. Н. Яблоков [и др.] ; ответственный редактор И. Н. Яблоков. — 4-е изд., перераб. и доп. — Москва : Издательство Юрайт, 2023. — 271 с. — (Высшее образование). — ISBN 978-5-534-03387-8. — Текст : электронный // Образовательная платформа Юрайт [сайт]. — URL: <https://urait.ru/bcode/512757> .
2. История религии в 2 т. Том 1. Книга 2. Религии Древнего мира. Народностно-национальные религии : учебник для вузов / И. Н. Яблоков [и др.] ; ответственный редактор И. Н. Яблоков. — 4-е изд., перераб. и доп. — Москва : Издательство Юрайт, 2023. — 276 с. — (Высшее образование). — ISBN 978-5-534-03389-2. — Текст : электронный // Образовательная платформа Юрайт [сайт]. — URL: <https://urait.ru/bcode/512758> .
3. История религии в 2 т. Том 2. Книга 2. Западные конфессии. Ислам. Новые религии : учебник для вузов / И. Н. Яблоков [и др.] ; ответственный редактор И. Н. Яблоков. — 4-е изд. — Москва : Издательство Юрайт, 2023. — 422 с. — (Высшее образование). — ISBN 978-5-534-03802-6. — Текст : электронный // Образовательная платформа Юрайт [сайт]. — URL: <https://urait.ru/bcode/512760> .

5.1.2. Дополнительная литература

4. Элбакян, Е. С. История религий : учебник для вузов / Е. С. Элбакян. — 2-е изд., испр. и доп. — Москва : Издательство Юрайт, 2023. — 257 с. — (Высшее образование). — ISBN 978-5-534-07715-5. — Текст : электронный // Образовательная платформа Юрайт [сайт]. — URL: <https://urait.ru/bcode/512547>.
5. Горелов, А. А. История русской культуры : учебник для вузов / А. А. Горелов. — 2-е изд., перераб. и доп. — Москва : Издательство Юрайт, 2023. — 387 с. — (Высшее образование). — ISBN 978-5-534-03144-7. — Текст : электронный // Образовательная платформа Юрайт [сайт]. — URL: <https://urait.ru/bcode/510708>.

5.2 Перечень ресурсов информационно-коммуникационной сети «Интернет», необходимых для освоения дисциплины(модуля)

№ №	Название электронного ресурса	Описание электронного ресурса	Используемый для работы адрес
1.	ЭБС «Университетская библиотека онлайн»	Электронная библиотека, обеспечивающая доступ высших и средних учебных заведений, публичных библиотек и корпоративных пользователей к наиболее востребованным материалам по всем отраслям знаний от ведущих российских издательств	http://biblioclub.ru/
2.	Научная электронная библиотека eLIBRARY.ru	Крупнейший российский информационно-аналитический портал в области науки, технологии, медицины и образования, содержащий рефераты и полные тексты	http://elibrary.ru/

		более 34 млн научных публикаций и патентов	
3.	Образовательная платформа Юрайт	Электронно-библиотечная система для ВУЗов, ССУЗов, обеспечивающая доступ к учебникам, учебной и методической литературе по различным дисциплинам.	https://urait.ru/
4.	База данных "EastView"	Полнотекстовая база данных периодических изданий	https://eivis.ru/
5.	Электронная библиотека "Grebennikon"	Библиотека предоставляет доступ более чем к 30 журналам, выпускаемых Издательским домом "Гребенников".	https://grebennikon.ru/

5.3 Методические указания для обучающихся по освоению дисциплины (модуля)

Освоение обучающимся дисциплины (модуля) предполагает изучение материалов дисциплины (модуля) на аудиторных занятиях и в ходе самостоятельной работы. Аудиторные занятия проходят в форме лекционных занятий и практических занятий.

При подготовке к аудиторным занятиям необходимо помнить особенности каждой формы его проведения.

Подготовка к лекционным занятиям заключается в следующем.

С целью обеспечения успешного обучения обучающийся должен готовиться к лекционному занятию, поскольку оно является важнейшей формой организации учебного процесса, поскольку:

- знакомит с новым учебным материалом;
- разъясняет учебные элементы, трудные для понимания;
- систематизирует учебный материал;
- ориентирует в учебном процессе.

С этой целью:

- внимательно прочитайте конспект предыдущего лекционного занятия;
- ознакомьтесь с материалом учебников и учебных пособий по теме предыдущего лекционного занятия;
- внесите дополнения к полученным ранее знаниям по теме предыдущего лекционного занятия на полях лекционной тетради;
- запишите вопросы, которые вы зададите лектору на предстоящем лекционном занятии по материалу предыдущего лекционного занятия;
- постарайтесь уяснить место изучаемой темы в своей подготовке;
- узнайте тему предстоящей лекции (по тематическому плану, по информации лектора) и запишите информацию, которой вы владеете по данному вопросу.

Подготовка к практическому занятию

При подготовке и работе во время проведения практических занятий следует обратить внимание на следующие моменты: на процесс предварительной подготовки, на работу во время занятия, обработку полученных результатов, исправление полученных замечаний.

Предварительная подготовка к практическому занятию заключается в изучении теоретического материала в отведенное для самостоятельной работы время, ознакомление с инструктивными материалами с целью осознания задач практического занятия, техники безопасности при проведении занятия.

Работа во время проведения практического занятия включает:

- консультирование студентов преподавателями и вспомогательным персоналом с целью предоставления исчерпывающей информации, необходимой для самостоятельного

выполнения предложенных преподавателем задач, ознакомление с правилами техники безопасности при выполнении задания;

– самостоятельное выполнение заданий согласно обозначенной учебной программой тематики.

Обработка, обобщение полученных результатов практического занятия проводится обучающимися самостоятельно или под руководством преподавателя (в зависимости от степени сложности поставленных задач). В результате оформляется индивидуальный отчет. Подготовленный к сдаче на контроль и оценку отчет сдается преподавателю. Форма отчетности может быть письменная, устная или две одновременно. Главным результатом в данном случае служит получение положительной оценки по каждому практическому занятию. Это является необходимым условием при проведении рубежного контроля и допуска к зачету. При получении неудовлетворительных результатов обучающийся имеет право в дополнительное время пересдать преподавателю работу до проведения промежуточной аттестации.

5.4 Информационно-технологическое обеспечение образовательного процесса по дисциплины (модуля)

5.4.1. Средства информационных технологий

1. Персональные компьютеры;
2. Средства доступа в Интернет;
3. Проектор.

5.4.2. Лицензионное и свободно распространяемое программное обеспечение, в том числе отечественного производства:

1. Операционная система: Astra Linux SE
2. Пакет офисных программ: LibreOffice
3. Справочная система Консультант+
4. Okular или Acrobat Reader DC
5. Ark или 7-zip
6. User Gate
7. TrueConf (client)

5.4.3. Информационные справочные системы и профессиональные базы данных

№ №	Название электронного ресурса	Описание электронного ресурса	Используемый для работы адрес
1.	ЭБС «Университетская библиотека онлайн»	Электронная библиотека, обеспечивающая доступ высших и средних учебных заведений, публичных библиотек и корпоративных пользователей к наиболее востребованным материалам по всем отраслям знаний от ведущих российских издательств	http://biblioclub.ru/
2.	Научная электронная библиотека eLIBRARY.ru	Крупнейший российский информационно-аналитический портал в области науки, технологии, медицины и образования, содержащий рефераты и полные тексты более 34 млн научных публикаций и патентов	http://elibrary.ru/

3.	Образовательная платформа Юрайт	Электронно-библиотечная система для ВУЗов, ССУЗов, обеспечивающая доступ к учебникам, учебной и методической литературе по различным дисциплинам.	https://urait.ru/
4.	База данных "EastView"	Полнотекстовая база данных периодических изданий	https://eivis.ru/
5.	Электронная библиотека "Grebennikon"	Библиотека предоставляет доступ более чем к 30 журналам, выпускаемых Издательским домом "Гребенников".	https://grebennikon.ru/

5.5 Материально-техническое обеспечение образовательного процесса по дисциплине (модулю)

Для изучения дисциплины (модуля) используются:

Учебная аудитория для лекционных занятий оснащена специализированной мебелью (стол для преподавателя, парты, стулья, доска для написания мелом), техническими средствами обучения (проектор, экран, звуковое оборудование, компьютер, имеющий доступ в Интернет), а также, при необходимости, демонстрационными печатными пособиями.

Учебная аудитория для практических занятий: оснащена специализированной мебелью (стол для преподавателя, парты, стулья, доска для написания мелом); техническими средствами обучения (проектор, экран, звуковое оборудование, компьютер, имеющий доступ в Интернет), а также, при необходимости, демонстрационными печатными пособиями.

Помещения для самостоятельной работы обучающихся: оснащены специализированной мебелью (парты, стулья) техническими средствами обучения (персональные компьютеры с доступом в сеть Интернет и обеспечением доступа в электронно-информационную среду университета, программным обеспечением).

5.6 Образовательные технологии

При реализации дисциплины (модуля) применяются различные образовательные технологии, в том числе технологии электронного обучения.

Освоение дисциплины (модуля) предусматривает использование в учебном процессе активных и интерактивных форм проведения учебных занятий в форме деловых и ролевых игр, разбора конкретных ситуаций в сочетании с внеаудиторной работой с целью формирования и развития **профессиональных** навыков обучающихся.

При освоении дисциплины (модуля) предусмотрено применением электронного обучения и дистанционных образовательных технологий.

Учебные часы дисциплины (модуля) предусматривают классическую контактную работу преподавателя с обучающимся в аудитории и контактную работу посредством электронной информационно-образовательной среды в синхронном и асинхронном режиме (вне аудитории) посредством применения возможностей компьютерных технологий (электронная почта, тестирование, видеофильм, презентация).

В рамках дисциплины (модуля) предусмотрены встречи с руководителями и работниками организаций, деятельность которых связана с *специализацией* реализуемой основной профессиональной образовательной программы.

ЛИСТ РЕГИСТРАЦИИ ИЗМЕНЕНИЙ

№ п/п	Содержание изменения	Реквизиты документа об утверждении изменения	Дата введения изменения
1.	Рабочая программа дисциплины (модуля) актуализирована	Протокол заседания кафедры № 8 от «27» февраля 2024 года	01.09.2024
2.		Протокол заседания кафедры № _____ от « ____ » _____ 20____ года	____.____.____
3.		Протокол заседания кафедры № _____ от « ____ » _____ 20____ года	____.____.____
4.		Протокол заседания кафедры № _____ от « ____ » _____ 20____ года	____.____.____



Министерство науки и высшего образования Российской Федерации
Федеральное государственное бюджетное образовательное
учреждение высшего образования
«Российский государственный социальный университет»

УТВЕРЖДАЮ
Декан факультета политических
и социальных технологий

_____/Пивнева С.В./

31 января 2024 года.

**РАБОЧАЯ ПРОГРАММА ДИСЦИПЛИНЫ (МОДУЛЯ)
ОСНОВЫ РОССИЙСКОЙ ГОСУДАРСТВЕННОСТИ**

**Специальности
«45.05.01 Перевод и переводоведение»**

**Специализация
«Межъязыковая и межкультурная коммуникация»
ОБРАЗОВАТЕЛЬНАЯ ПРОГРАММА ВЫСШЕГО ОБРАЗОВАНИЯ –
ПРОГРАММА СПЕЦИАЛИТЕТА**

**Форма обучения
Очная**

Москва, 2024 г.


Рабочая программа дисциплины (модуля) «Основы российской государственности» разработана на основании федерального государственного образовательного стандарта высшего образования – специалитета по направлению подготовки/специальности 45.05.01 Перевод и переводоведение, утвержденного приказом Министерства образования и науки Российской Федерации от 12 августа 2020 г. № 989, учебного плана по основной профессиональной образовательной программе высшего образования - программы специалитета по специальности 45.05.01 Перевод и переводоведение (далее – «ОПОП»).

Рабочая программа дисциплины (модуля) разработана рабочей группой в составе: к.ю.н., доцент Афонин М.В., ст. преп. Кривова А.Л.

Рабочая программа дисциплины (модуля) обсуждена и утверждена на заседании кафедры социально-политических институтов, процессов и технологий.

Протокол № 7 от «31» января 2024 года.

Заведующий кафедрой,
к.ю.н., доцент



Афонин М.В.

Рабочая программа дисциплины обсуждена и утверждена на заседании кафедры иностранных языков и культуры (выпускающая кафедра):

Протокол № 8 от «27» февраля 2024 года

Заведующий кафедрой
Доктор пед. наук, доцент



Л.А. Апанасюк

(подпись)

СОДЕРЖАНИЕ

РАЗДЕЛ 1. ПАСПОРТ РАБОЧЕЙ ПРОГРАММЫ УЧЕБНОЙ ДИСЦИПЛИНЫ (МОДУЛЯ)	5
1.1. Цели освоения дисциплины (модуля)	5
1.2. Планируемые результаты обучения по дисциплине (модулю) в рамках планируемых результатов освоения основной профессиональной образовательной программы высшего образования – программы бакалавриата / специалитета, соотнесенные с установленными индикаторами достижения компетенций	5
РАЗДЕЛ 2. СТРУКТУРА И СОДЕРЖАНИЕ ДИСЦИПЛИНЫ (МОДУЛЯ)	6
2.1. Объем дисциплины (модуля), включая контактную работу обучающегося с педагогическими работниками и самостоятельную работу обучающегося	6
2.2. Учебно-тематический план учебной дисциплины (модуля)	7
2.3. Содержание дисциплины (модуля)	7
РАЗДЕЛ 3. УЧЕБНО-МЕТОДИЧЕСКОЕ ОБЕСПЕЧЕНИЕ САМОСТОЯТЕЛЬНОЙ РАБОТЫ ОБУЧАЮЩИХСЯ ПО ДИСЦИПЛИНЕ (МОДУЛЮ)	11
3.1. Виды самостоятельной работы обучающихся по дисциплине (модулю)	11
3.2. Задания для самостоятельной работы	11
3.3. Методические указания к самостоятельной работе по дисциплине (модулю)	13
РАЗДЕЛ 4. ОЦЕНОЧНЫЕ МАТЕРИАЛЫ ПО ДИСЦИПЛИНЕ (МОДУЛЮ)	13
4.1. Форма промежуточной аттестации обучающегося по учебной дисциплине	13
4.2. Оценочные материалы, определяющие процедуры оценивания знаний, умений, навыков и (или) опыта деятельности, характеризующих этапы формирования компетенций	13
4.2.1. Организационные основы применения балльно-рейтинговой системы оценки успеваемости обучающихся по дисциплине (модулю)	13
4.2.2. Проведение текущего контроля успеваемости обучающихся по дисциплине (модулю) в соответствии с балльно-рейтинговой системой оценки успеваемости обучающегося	14
4.2.3. Проведение промежуточной аттестации обучающихся по дисциплине (модулю) в соответствии с балльно-рейтинговой системой оценки успеваемости обучающегося	15
4.3. Перечень заданий для проведения текущей и промежуточной оценки знаний, умений, навыков и (или) опыта деятельности, характеризующих этапы формирования компетенций	16
4.3.1. Оценочные материалы для проведения текущей аттестации и рубежного контроля, обучающихся по дисциплине (модулю)	16
4.3.2. Оценочные материалы для проведения промежуточной аттестации обучающихся по дисциплине (модулю)	25
РАЗДЕЛ 5. УСЛОВИЯ РЕАЛИЗАЦИИ ДИСЦИПЛИНЫ (МОДУЛЯ)	25
5.1. Перечень основной и дополнительной учебной литературы для освоения дисциплины (модуля)	25
5.1.1. Основная литература	25
5.1.2. Дополнительная литература	25
5.2. Перечень ресурсов информационно-коммуникационной сети «Интернет», необходимых для освоения дисциплины(модуля)	26
5.3. Методические указания для обучающихся по освоению дисциплины (модуля)	27

5.4 Информационно-технологическое обеспечение образовательного процесса по дисциплины (модуля)	28
5.4.1. Средства информационных технологий	28
5.4.2. Лицензионное и свободно распространяемое программное обеспечение, в том числе отечественного производства:	28
5.4.3. Информационные справочные системы и профессиональные базы данных	28
5.5 Материально-техническое обеспечение образовательного процесса по дисциплине (модулю).....	29
5.6 Образовательные технологии.....	29
ЛИСТ РЕГИСТРАЦИИ ИЗМЕНЕНИЙ.....	30

РАЗДЕЛ 1. ПАСПОРТ РАБОЧЕЙ ПРОГРАММЫ ДИСЦИПЛИНЫ (МОДУЛЯ)

1.1. Цели освоения дисциплины (модуля)

Цель дисциплины (модуля) заключается в получении обучающимися знаний и практических навыков, способствующих осознанию обучающимися принадлежности к российскому обществу, развитием чувства патриотизма и гражданственности, формированием духовно-нравственного и культурного фундамента развитой и цельной личности, которая имеет устойчивое представление об особенностях исторического пути российского государства и самобытности его политической организации, с их последующим применением в профессиональной деятельности.

Задачи дисциплины (модуля):

1. изучить особенности важнейших этапов исторического развития отечественной государственности и правовой системы, необходимые для формирования гражданской позиции;
2. представить особенности современной политической организации российского общества, взаимоотношение российского государства и общества в федеративном измерении;
3. исследовать наиболее вероятные внешние и внутренние вызовы, стоящие перед российской государственностью в настоящий момент, и обозначить сценарии её перспективного развития.

1.2. Планируемые результаты обучения по дисциплине (модулю) в рамках планируемых результатов освоения основной профессиональной образовательной программы высшего образования – программы *специалитета*, соотнесенные с установленными индикаторами достижения компетенций

Процесс освоения дисциплины (модуля) направлен на формирование у обучающихся следующих компетенций: УК-5 в соответствии с учебным планом.

В результате освоения дисциплины (модуля) обучающийся должен демонстрировать следующие результаты:

Категория компетенций	Код компетенции Формулировка компетенции	Код и наименование индикатора достижения компетенции	Результаты обучения
Межкультурное взаимодействие	УК-5 Способен анализировать и учитывать разнообразие культур в процессе межкультурного взаимодействия	УК-5.1 Понимает многообразие культур и цивилизаций в их взаимодействии, закономерности и этапы развития духовной и материальной культуры народов мира, основные подходы к изучению культурных явлений. УК-5.2 Понимает	<i>Знать:</i> историю развития и современные особенности политической организации российского общества, специфику его трансформации, ценностное обеспечение традиционных институциональных решений и особую поливариантность взаимоотношений российского государства и общества в федеративном измерении; <i>Уметь:</i> проявлять в своём поведении уважительное отношение к историческому наследию и социокультурным

		<p>необходимость восприятия и учета межкультурного разнообразия общества в социально-историческом, этическом и философском контекстах.</p> <p>УК-5.3 Выделяет и анализирует особенности межкультурного взаимодействия, обусловленные различием этических, религиозных и ценностных систем.</p>	<p>традициям различных социальных групп, опирающееся на знание этапов исторического развития России в контексте мировой истории и культурных традиций мира; проводить аргументированную дискуссию по проблемам мировоззренческого, общественного и личностного характера.</p>
--	--	--	---

РАЗДЕЛ 2. СТРУКТУРА И СОДЕРЖАНИЕ ДИСЦИПЛИНЫ (МОДУЛЯ)

2.1 Объем дисциплины (модуля), включая контактную работу обучающегося с педагогическими работниками и самостоятельную работу обучающегося

Общая трудоемкость дисциплины (модуля) составляет 2 зачетные единицы.

Очная форма обучения

Вид учебной работы	Всего часов	Семестры
		2
Контактная работа обучающихся с педагогическими работниками	54	54
Лекционные занятия	18	18
<i>из них: в форме практической подготовки</i>		
Практические занятия	36	36
<i>из них: в форме практической подготовки</i>		
Самостоятельная работа обучающихся	9	9
Контроль промежуточной аттестации	9	9
Форма промежуточной аттестации		зачёт
ОБЪЕМ ДИСЦИПЛИНЫ (МОДУЛЯ) В ЧАСАХ	72	72

2.2. Учебно-тематический план учебной дисциплины (модуля)

Очной формы обучения

Раздел, тема	Виды учебной работы, академических часов									
	Всего	Самостоятельная работа	Контактная работа обучающихся с педагогическими работниками							
			Всего	Лекционные занятия	из них: в форме практической подготовки	Практические занятия	из них: в форме практической подготовки	Лабораторные занятия	из них: в форме практической подготовки	Консультации
Семестр 2										
Раздел 1. Фундаментальные особенности Российского государства	31	5	26	8			18			
Тема 1.1. «Что такое Россия»	14	2	12	4			8			
Тема 1.2. Российское государство-цивилизация	17	3	14	4			10			
Раздел 2. Российская Федерация: настоящее и будущее	32	4	28	10			18			
Тема 2.1. Политическое устройство России	18	2	16	6			10			
Тема 2.2. Вызовы будущего и развитие страны	14	2	12	4			8			
Контроль промежуточной аттестации (час)	9									
Форма промежуточной аттестации	Зачет									
Общий объем часов по дисциплине (модулю)	72	9	36	18			36			

2.3. Содержание дисциплины (модуля)

РАЗДЕЛ 1. ФУНДАМЕНТАЛЬНЫЕ ОСОБЕННОСТИ РОССИЙСКОГО ГОСУДАРСТВА

Тема 1.1. «Что такое Россия»

Перечень изучаемых элементов содержания

Многообразие России: природно-географическое, социально-политическое, социокультурное измерение и характеристики современной России. Необходимость системного характера деятельности по сохранению и воспроизводству российской государственности, многоукладного характера ее культуры. От многообразия страны к многомерности общественных отношений. Многонациональная отечественная культура. Историческое разнообразие субъектов, процессов и явлений (ценности, символы). Современное социально-экономическое развитие страны (хозяйственная специализация российских регионов). Политическая многомерность российской политики (федеративное единство).

Роль личности в российской истории. Герои России: общегосударственное и региональное. 4 измерения героического: выдающиеся политические и государственные деятели (а), выдающиеся ученые (б), выдающиеся деятели культуры (в) и выдающиеся образцы служения и самопожертвования во имя Родины (г). От опыта прошлого к героизму современности. Герои настоящего. Презентация ключевых испытаний, пережитых Россией, и побед, одержанных российским обществом. Исторические, географические причины вызовов. Презентация ключевых символов России. Символы общенациональные и местные (субъектов). Внутренняя репрезентация традиционных исторических символов и война с российскими символами как часть «русофобии».

Тема 1.2. Российское государство-цивилизация

Перечень изучаемых элементов содержания

Цивилизационный подход как методология исследования общественных процессов. Цивилизационный подход и его базовые категории (цивилизация, прогресс, стадии развития, цикличность, «столкновение цивилизаций», многополярность, детерминизм, релятивизм, глобализация, «евразийство»). Ключевые принципы цивилизации (длительное историческое развитие, преемственная целостность политической и моральной философии, значительное культурное и социально-экономическое влияние, отдельные системы мировоззрений), основания цивилизационного размежевания (военные, географические, религиозные и пр.), Странники мирового и российского цивилизационного подхода (А.С. Хомяков, Н.Я. Данилевский, К.Н. Леонтьев, В.И. Ламанский, Н.С. Трубецкой, П.Н. Савицкий, Л.Н. Гумилев, А.С. Панарин, В.Л. Цымбурский, А.В. Коротаев, Ф. Гизо, А. Тойнби, О. Шпенглер, С. Хантингтон). Цивилизационный подход и другие научные парадигмы (формационный подход, национализм, социальный конструкционизм). «Национальное государство», «государствонация» и «государства-цивилизации». Перспективы применения цивилизационного подхода в анализе стадий развития человеческих сообществ. Проблемное отношение цивилизационного подхода к категориям детерминизма, прогресса и актуальных процессов современности.

Ценностные константы российской цивилизации (единство многообразия, сила и ответственность, согласие и сотрудничество, любовь и доверие, созидание и развитие). Миссия цивилизационного развития России в работах отечественных философов, историков, юристов, политиков, деятелей культуры. Историко-политические основания российской цивилизации (консерватизм, коммунитаризм, солидаризм и космизм российской религиозной философии). Цивилизационный транзит России: от родоплеменной и феодальной раздробленности к имперско-цивилизационному проекту и федеративно-цивилизационному типу. Роль цивилизационного фактора в интеграционных проектах. Аккультурационные практики (гражданская идентичность, государственный патриотизм, формирование институтов социализации и соответствующей политики памяти. Политико-философское сопровождение цивилизационного развития. Россия и цивилизационные образования современности (китайский, индийский, персидско-иранский, тюркский, иберо-американский).

ЗАДАНИЯ К ПРАКТИЧЕСКИМ ЗАНЯТИЯМ РАЗДЕЛА 1

Тема практического занятия 1.1. «Что такое Россия»

Форма практического задания: дискуссия.

Примерный перечень вопросов:

1. Приведите примеры исторических событий, которые стали испытанием для народа и страны, и привело к победе.
2. Проследите процесс преодоления испытаний через историю собственной семьи.
3. Российские регионы в сравнительном аспекте.
4. Культурное разнообразие народов России.
5. Герой нашего времени. Кто он?

Тема практического занятия 1.2. Российское государство-цивилизация

Форма практического задания: дискуссия.

Примерный перечень вопросов:

1. В какой степени цивилизационный подход применим в отношении различных сообществ?
2. Какие исторические этапы в развитии российской цивилизации вы можете назвать?
3. Какие факторы на разных исторических этапах влияли на развитие российской цивилизации?
4. Можно ли утверждать, что на развитие российской цивилизации на разных исторических этапах влияли природно-географические факторы? Если – да, то каким образом?
5. В какие периоды русской истории происходила защита добра и правды ценой самопожертвования русского народа?

РУБЕЖНЫЙ КОНТРОЛЬ К РАЗДЕЛУ 1: форма рубежного контроля – тестирование.

РАЗДЕЛ 2. РОССИЙСКАЯ ФЕДЕРАЦИЯ: НАСТОЯЩЕЕ И БУДУЩЕЕ

Тема 2.1. Политическое устройство России

Перечень изучаемых элементов содержания

Власть, государство как категории аппарата общественных наук. Концепции политических систем и политических режимов. Конституционные принципы и разделение властей. Принцип разделения властей и демократия. Объективное представление российских государственных и общественных институтов, их истории и ключевых причинно-следственных связей последних лет социальной трансформации.

Конституция России. Основы конституционного строя России. Особенности современного российского политического класса. Генеалогия ведущих политических институтов, их история причины и следствия их трансформации. Уровни организации власти в РФ. Конфигурации российской государственности в текущем институциональном измерении. Региональная и муниципальная политика. Сопряжение деятельности федерального центра, субъектов федерации и органов местного самоуправления. Многообразие российской политики и многоуровневость ее работы. Политика и культура. Стратегическое планирование: национальные проекты и государственные программы Государственные проекты и их значение.

Тема 2.2. Вызовы будущего и развитие страны

Перечень изучаемых элементов содержания

Актуальные проблемы современного мира и их значимость для России. Роль ценностных оснований российского общества в преодолении вызовов. Глобальные проблемы «естественного» характера: климатические, экологические проблемы, нехватка пресной воды и доступного продовольствия, энергетический дефицит. Ресурсный потенциал России как преодоление глобальной рискогенности. Предложения России по минимизации рисков и вызовов. Глобальные проблемы техногенного характера: неочевидные сценарии развития цифровых технологий, «искусственного интеллекта», цифровое неравенство и «сетевой феодализм», «надзорный капитализм. Роль и значение потенциала России в цифровизации общества (решения, предприятия). Экономические кризисы. Политические вызовы современности: популизм, неадекватная рационализация и квантификации управления, утрата культурной преемственности, провал мультикультурных практик идентичности. Потенциал и перспективы России в преодолении политических рисков.

Сценарии развития российской цивилизации Сценарии развития России. Ценностная основа формирования и восприятия сценариев будущего. Будущее страны как воплощения идентичных для России ценностей. Суверенитет страны и его место в сценариях перспективного развития мира и российской цивилизации. Стабильность, миссия, ответственность и справедливость как ценностные ориентиры для развития и процветания России. Солидарность, единство и стабильность российского общества в цивилизационном измерении. Стремление к компромиссу, альтруизм и взаимопомощь как значимые принципы российской политики. Ответственность и миссия как ориентиры личного и общественного развития. Коммунитарный характер российской гражданственности, неразрывности личного успеха и благосостояния Родины. Риски пессимистично-проблемного сценария. Роль и ответственность молодежи в создании устойчивого будущего страны.

ЗАДАНИЯ К ПРАКТИЧЕСКИМ ЗАНЯТИЯМ РАЗДЕЛА 2

Тема практического занятия 2.1. Политическое устройство России

Форма практического задания: дискуссия.

Примерный перечень вопросов:

1. Пять конституций России: сравнительный анализ.
2. Поправки в Конституцию РФ 2020 г. как способ повышения легитимности власти
3. Возможно ли планирование на столетие вперед?
4. Национальные проекты и государственные программы как средство обеспечения суверенитета и развития в условиях санкций.
5. Какие формы гражданского участия являются наиболее эффективными и конструктивными?

Тема практического занятия 2.2. Вызовы будущего и развитие страны

Форма практического задания: дискуссия.

Примерный перечень вопросов:

1. Каковы глобальные вызовы и пути их преодоления Россией?
2. Почему необходима консолидация российского общества в современных условиях?
3. Определите ресурсы развития российского общества.
4. Разработка механизмов решения демографических проблем.
5. Отстаивание собственных ценностей и культуры в условиях информационного противоборства и «гибридной войны».

РУБЕЖНЫЙ КОНТРОЛЬ К РАЗДЕЛУ 2: форма рубежного контроля – тестирование.

РАЗДЕЛ 3. УЧЕБНО-МЕТОДИЧЕСКОЕ ОБЕСПЕЧЕНИЕ САМОСТОЯТЕЛЬНОЙ РАБОТЫ ОБУЧАЮЩИХСЯ ПО ДИСЦИПЛИНЕ (МОДУЛЮ)

3.1. Виды самостоятельной работы обучающихся по дисциплине (модулю)

Очной формы обучения

Раздел, тема	Количество часов	Виды самостоятельной работы обучающихся
Семестр 2		
Раздел 1. Фундаментальные особенности Российского государства	2	Подготовка к дискуссии
	3	Самостоятельное изучение материала раздела
Раздел 2. Российская Федерация: настоящее и будущее	2	Подготовка к дискуссии
	2	Самостоятельное изучение материала раздела
Общий объем по дисциплине (модулю), часов	9	

3.2 Задания для самостоятельной работы

Задания для самостоятельной работы к Разделу 1

Перечень вопросов для самостоятельной работы к Разделу 1

1. Страна в её пространственном, человеческом, ресурсном, идейно-символическом и нормативно-политическом измерении
2. Объективные и характерные данные о России, её географии, ресурсах, экономике.
3. Население, культура, религии и языки.
4. Современное положение российских регионов.
5. Выдающиеся персоналии («герои»).
6. Ключевые испытания и победы России, отразившиеся в её современной истории.
7. Исторические, географические, институциональные основания формирования российской цивилизации.
8. Концептуализация понятия «цивилизация» (вне идей стадийного детерминизма).
9. Что такое цивилизация? Какими они были и бывают?
10. Плюсы и минусы цивилизационного подхода.
11. Особенности цивилизационного развития России: история многонационального (наднационального) характера общества перехода от имперской организации к федеративной, межкультурного диалога за пределами России (и внутри неё).
12. Роль и миссия России в работах различных отечественных и зарубежных философов, историков, политиков, деятелей культуры.

Литература для самостоятельного изучения к Разделу 1.

Основная литература

1. Дахин, А. В. Основы российской государственности. Социальная система : учебное пособие для вузов / А. В. Дахин, Е. А. Мозгунова. — Москва : Издательство Юрайт,

2024. — 176 с. — (Высшее образование). — ISBN 978-5-534-18106-7. — Текст : электронный // Образовательная платформа Юрайт [сайт]. — URL: <https://urait.ru/bcode/545097>.

Дополнительная литература

1. Конюхова, И. А. История государственного и конституционного права России : учебное пособие для вузов / И. А. Конюхова. — 2-е изд., перераб. и доп. — Москва : Издательство Юрайт, 2024. — 333 с. — (Высшее образование). — ISBN 978-5-534-18389-4. — Текст : электронный // Образовательная платформа Юрайт [сайт]. — URL: <https://urait.ru/bcode/534913>.
2. Чистяков, О. И. Хрестоматия по истории отечественного государства и права : учебное пособие для вузов / составители О. И. Чистяков, Г. А. Кутьина. — 3-е изд., испр. и доп. — Москва : Издательство Юрайт, 2024. — 520 с. — (Высшее образование). — ISBN 978-5-534-00426-7. — Текст : электронный // Образовательная платформа Юрайт [сайт]. — URL: <https://urait.ru/bcode/535558>.

Задания для самостоятельной работы к Разделу 2

Перечень вопросов для самостоятельной работы к Разделу 2

1. Основы конституционного строя России.
2. Особенности современного российского политического класса.
3. Генеалогия ведущих политических институтов, их история причины и следствия их трансформации.
4. Уровни организации власти в РФ.
5. Государственные проекты и их значение (ключевые отрасли, кадры, социальная сфера).
6. Сценарии перспективного развития страны и роль гражданина в этих сценариях.
7. Глобальные тренды и особенности мирового развития.
8. Техногенные риски, экологические вызовы и экономические шоки.
9. Суверенитет страны и его место в сценариях перспективного развития мира и российской цивилизации.
10. Стабильность, миссия, ответственность и справедливость как ценностные ориентиры для развития и процветания России.
11. Солидарность, единство и стабильность российского общества в цивилизационном измерении.
12. Стремление к компромиссу, альтруизм и взаимопомощь как значимые принципы российской политики.
13. Ответственность и миссия как ориентиры личного и общественного развития.
14. Справедливость и меритократия в российском обществе.
15. Представление о коммунитарном характере российской гражданственности, неразрывности личного успеха и благосостояния Родины.

Литература для самостоятельного изучения к Разделу 2.

Основная литература

1. Волков, А. М. Основы российской государственности. Политико-правовая система : учебник для вузов / А. М. Волков, Е. А. Лютягина. — 3-е изд., перераб. и доп. — Москва : Издательство Юрайт, 2024. — 251 с. — (Высшее образование). — ISBN 978-5-534-17923-1. — Текст : электронный // Образовательная платформа Юрайт [сайт]. — URL: <https://urait.ru/bcode/545107>.

2. Волков, А. М. Основы российской государственности. Правовая система : учебник для вузов / А. М. Волков, Е. А. Лютягина. — 3-е изд., перераб. и доп. — Москва : Издательство Юрайт, 2024. — 289 с. — (Высшее образование). — ISBN 978-5-534-18174-6. — Текст : электронный // Образовательная платформа Юрайт [сайт]. — URL: <https://urait.ru/bcode/534474>.

Дополнительная литература

1. Нудненко, Л. А. Конституционное право России : учебник для вузов / Л. А. Нудненко. — 10-е изд., перераб. и доп. — Москва : Издательство Юрайт, 2024. — 526 с. — (Высшее образование). — ISBN 978-5-534-18338-2. — Текст : электронный // Образовательная платформа Юрайт [сайт]. — URL: <https://urait.ru/bcode/534806>.

3.3 Методические указания к самостоятельной работе по дисциплине (модулю)

Освоение слушателями программы предполагает изучение материалов дисциплин (модулей) в ходе самостоятельной работы.

Для успешного освоения дисциплины (модуля) и достижения поставленных целей необходимо внимательно ознакомиться с рабочей программой дисциплины (модуля), доступной в электронной информационно-образовательной среде РГСУ.

Следует обратить внимание на списки основной и дополнительной литературы, на предлагаемые преподавателем ресурсы информационно-телекоммуникационной сети Интернет. Эта информация необходима для самостоятельной работы обучающегося.

Для более углубленного изучения темы задания для самостоятельной работы рекомендуется выполнять параллельно с изучением данной темы. При выполнении заданий по возможности используйте наглядное представление материала.

Самостоятельная работа включает в себя подготовку обучающихся к дискуссии.

Дискуссия – это целенаправленное обсуждение конкретного вопроса, сопровождающееся обменом мнениями, идеями между двумя и более лицами. Задача дискуссии - обнаружить различия в понимании вопроса и в споре установить истину. Дискуссии могут быть свободными и управляемыми. К технике управляемой дискуссии относятся: четкое определение цели, прогнозирование реакции оппонентов, планирование своего поведения, ограничение времени на выступления и их заданная очередность. Разновидностью свободной дискуссии является форум, где каждому желающему дается неограниченное время на выступление, при условии, что его выступление вызывает интерес аудитории. Каждый конкретный форум имеет свою тематику – достаточно широкую, чтобы в её пределах можно было вести многоплановое обсуждение.

РАЗДЕЛ 4. ОЦЕНОЧНЫЕ МАТЕРИАЛЫ ПО ДИСЦИПЛИНЕ (МОДУЛЮ)

4.1. Форма промежуточной аттестации обучающегося по учебной дисциплине

Контрольным мероприятием промежуточной аттестации обучающихся по дисциплине (модулю) является **зачет**, который проводится в **устной** форме.

4.2. Оценочные материалы, определяющие процедуры оценивания знаний, умений, навыков и (или) опыта деятельности, характеризующих этапы формирования компетенций

4.2.1 Организационные основы применения балльно-рейтинговой системы оценки успеваемости обучающихся по дисциплине (модулю)

Оценка качества освоения обучающимися дисциплины (модуля) реализуется в формате балльно-рейтинговой системы оценки успеваемости обучающихся (БРСО).

БРСО в ходе текущего контроля успеваемости и промежуточной аттестации осуществляется по 100-балльной шкале.

Академический рейтинг обучающегося по дисциплине (модулю) складывается из результатов:

- текущего контроля успеваемости (максимальный текущий рейтинг обучающегося 80 рейтинговых баллов);
- промежуточной аттестации (максимальный рубежный рейтинг обучающегося 20 рейтинговых баллов).

Условия оценки освоения обучающимся дисциплины (модуля) в формате БРСО доводятся преподавателем до сведения обучающихся на первом учебном занятии, а также размещены в свободном доступе в электронной информационно-образовательной среде Университета.

4.2.2. Проведение текущего контроля успеваемости обучающихся по дисциплине (модулю) в соответствии с балльно-рейтинговой системой оценки успеваемости обучающегося

В течение учебного семестра до промежуточной аттестации на основании утвержденной рабочей программы дисциплины (модуля) формируется текущий рейтинг обучающегося. Текущий рейтинг обучающегося складывается как сумма рейтинговых баллов, полученных им в течение учебного семестра по всем видам учебных занятий по дисциплине (модулю).

В процессе текущего контроля оцениваются следующие действия обучающегося, направленные на освоение компетенций в рамках изучения учебной дисциплины:

- академическая активность (посещаемость учебных занятий, самостоятельное изучение содержания учебной дисциплины в электронной информационно-образовательной среде, соблюдение сроков сдачи практических заданий и текущих контрольных мероприятий и др.);
- выполнение и сдача текущих и итогового практических заданий (активное участие в групповых интерактивных занятиях (дискуссиях) и др.);
- прохождение рубежей текущего контроля, включая соблюдение графика их прохождения в электронной информационно-образовательной среде.

Для планирования расчета текущего рейтинга обучающегося используются следующие пропорции:

Вид учебного действия	Максимальная рейтинговая оценка, баллов
академическая активность	10
практические задания	40
<i>из них: текущие практические задания</i>	20
<i>итоговое практическое</i>	20
рубежи текущего контроля	30
ИТОГО:	80

В течение учебного семестра по дисциплине (модулю) обучающимся должен быть накоплен текущий рейтинг не менее 52 рейтинговых баллов (65% от максимального значения текущего рейтинга).

Необходимыми условиями допуска обучающегося к промежуточной аттестации по дисциплине являются положительное прохождение обучающимся не менее 65% рубежей текущего контроля с накоплением не менее 65% максимального рейтингового балла за каждый рубеж текущего контроля и положительное выполнение итогового практического задания с накоплением не менее 65% максимального рейтингового балла, установленного за итоговое практическое задание.

Невыполнение вышеуказанных условий является текущей академической задолженностью, которая должна быть ликвидирована обучающимся до контрольного мероприятия промежуточной аттестации.

Сведения о наличии у обучающихся текущей академической задолженности, сроках и порядке добора рейтинговых баллов для её ликвидации доводятся до обучающихся педагогическим работником.

В случае неликвидации текущей академической задолженности, педагогический работник обязан во время контрольного мероприятия промежуточной аттестации поставить обучающемуся 0 рейтинговых баллов. В этом случае ликвидация текущей академической задолженности возможна в периоды проведения повторной промежуточной аттестации.

4.2.3. Проведение промежуточной аттестации обучающихся по дисциплине (модулю) в соответствии с балльно-рейтинговой системой оценки успеваемости обучающегося

Промежуточная аттестация по дисциплине (модулю) проводится в соответствии с Положением о промежуточной аттестации обучающихся по основным профессиональным образовательным программам в Российском государственном социальном университете и Положением о балльно-рейтинговой системе оценки успеваемости обучающихся по основным профессиональным образовательным программам в Российском государственном социальном университете в действующей редакции.

На промежуточную аттестацию отводится 20 рейтинговых баллов.

Ответы обучающегося на контрольном мероприятии промежуточной аттестации оцениваются педагогическим работником по 20-балльной шкале, а итоговая оценка по дисциплине (модулю) выставляется по системе зачтено / не зачтено для зачета.

Критерии выставления оценки определяются Положением о балльно-рейтинговой системе оценки успеваемости обучающихся по основным профессиональным образовательным программам высшего образования - программам бакалавриата, программам специалитета, программам магистратуры в Российском государственном социальном университете.

В процессе определения рубежного рейтинга обучающегося используется следующая шкала:

Рубежный рейтинг	Критерии оценки освоения обучающимся дисциплины (модуля) в ходе контрольных мероприятий промежуточной аттестации
19-20 рейтинговых баллов	обучающийся глубоко и прочно усвоил программный материал, исчерпывающе, последовательно, грамотно и логически стройно его излагает, тесно увязывает с задачами и будущей деятельностью, не затрудняется с ответом при видоизменении задания, свободно справляется с задачами и практическими заданиями, правильно обосновывает принятые решения, умеет самостоятельно обобщать и излагать материал, не допуская
16-18 рейтинговых баллов	обучающийся твердо знает программный материал, грамотно и по существу излагает его, не допуская существенных неточностей в ответе на вопрос, может правильно применять теоретические положения и владеет необходимыми умениями и навыками при выполнении практических
13-15 рейтинговых баллов	обучающийся освоил основной материал, но не знает отдельных деталей, допускает неточности, недостаточно правильные формулировки, нарушает последовательность в изложении программного материала и испытывает затруднения в выполнении практических заданий
1-12 рейтинговых баллов	обучающийся не знает значительной части программного материала, допускает существенные ошибки, с большими затруднениями выполняет практические задания

0 рейтинговых баллов	не аттестован
----------------------	---------------

4.3. Перечень заданий для проведения текущей и промежуточной оценки знаний, умений, навыков и (или) опыта деятельности, характеризующих этапы формирования компетенций

4.3.1. Оценочные материалы для проведения текущей аттестации и рубежного контроля, обучающихся по дисциплине (модулю)

Перечень вопросов рубежного контроля и текущей аттестации

№ n/n	Контролируемые разделы дисциплины	Код контролируем ой компетенций	Форма рубежного контроля	Вопросы/задания рубежного контроля
1.	Раздел 1. Фундаментальные особенности Российского государства	УК-5	Тестирование	<p>1. Какое место в мире занимает Россия по площади территории? а) первое; б) второе; в) третье; г) пятое.</p> <p>2. Протяженность границ России равна: а) 14, 5 тыс. км.; б) 38,8 тыс. км.; в) 60,9 тыс. км; г) 65,7 тыс. км.</p> <p>3. Доля территории России, расположенной в зоне Севера, составляет: а) 45 %; б) 64 %; в) 79 %; г) 94 %.</p> <p>4. По запасам природного газа Россия занимает место: а) первое; б) второе; в) третье; г) четвертое.</p> <p>5. Сколько республик входит в состав Российской Федерации? а) 10 б) 11; в) 20; г) 22.</p> <p>6. Сколько народов проживает на территории России? а) 100;</p>

			<p>б) 150; в) более 190; г) 80.</p> <p>7. Выберите из предложенного списка два преимущества природно-географического положения России: а) сложность управления страной; б) большая протяженность транспортных магистралей; в) разнообразие природы; г) большое количество сопредельных стран.</p> <p>8. Какой вид субъектов преобладает в России: а) республика; б) область; в) автономный округ; г) край.</p> <p>9. В каких высокотехнологичных сферах экономики Россия занимает передовые позиции? а) агрономические и биологические; б) компьютерные и информационные; в) микробиологические и педагогические; г) космические и атомной энергетики.</p> <p>10. Какой комплекс в экономике страны играет ведущую роль? а) металлургический; б) топливно-энергетический комплекс (ТЭК); в) химический; г) машиностроительный.</p> <p>11. По производству какой продукции сельского хозяйства Россия входит в первую пятерку? а) кукурузы, льна, говядины; б) пшеницы, картофеля, сахарной свеклы; в) картофеля, ячменя, баранины; г) свинины, овощей, пшеницы.</p> <p>12. По грузообороту каких транспортных магистралей страна</p>
--	--	--	--

			<p>занимает первое место? а) железных; б) автомобильных; в) авиационных; г) трубопроводных.</p> <p>13. Какое значение для нашей страны имеет сотрудничество со странами СНГ? а) Подчеркнуть равноправные взаимовыгодные отношения России и этих стран; б) Россия стремится сохранить свое влияние в этих государствах и рассматривает обеспечение безопасности и неприкосновенности границ стран СНГ; в) В России имеются крупные залежи полезных ископаемых (до 40% мировых запасов), необъятная территория и огромный резерв нетронутых экосистем.</p> <p>14. В каком городе находится памятник «Тысячелетие России»? а) Великий Новгород; б) Санкт-Петербург; в) Томск; г) Москва.</p> <p>15. Какой подход рассматривает историю каждого народа как уникальный процесс: а) формационный; б) информационный; в) цивилизованный; г) цивилизационный.</p> <p>16. Цивилизационный подход это: а) метод научного познания объектов, процессов или явлений природы и общества, согласно которому в первую очередь выявляются и анализируются наиболее характерные информационные аспекты, определяющие функционирование и развитие изучаемых объектов; б) это последовательность этапов в развитии человечества – формаций. Фактически это объяснение линейного развития</p>
--	--	--	--

			<p>истории человечества этап за этапом, или, в данном случае, формация за формацией.</p> <p>в) понимание истории каждого народа как уникального пути. При этом основным понятием становится цивилизация – общество, обладающее специфическими чертами. Человек является двигателем прогресса. Он способен влиять на развитие государства.</p> <p>17. Кто, по мнению сторонников цивилизационного подхода, является двигателем прогресса?</p> <p>а) человек; б) общество в целом; в) рабовладелец; г) класс.</p> <p>18. При помощи чего, по мнению сторонников цивилизационного подхода, должны происходить социальные изменения:</p> <p>а) плановой реформы; б) революции; в) они происходят сами по себе; г) все ответы неверны.</p> <p>19. Перечисленные учёные, кроме одного, являются представителями цивилизационного подхода к изучению истории. Какие фамилии являются «лишними»?</p> <p>а) Л.Г. Морган; б) А. Тойнби; в) Н. Данилевский; г) О. Шпенглер.</p> <p>20. Какие из определений относятся к термину «цивилизация»?</p> <p>а) Устойчивая общность людей, объединённых духовными традициями, сходным образом жизни, географическими и историческими рамками. б) Исторический тип социально-экономического развития общества на основе определённого способа производства материальных благ.</p>
--	--	--	--

				<p>в) Стадия развития человеческого общества, достигшего определённого уровня социальности.</p> <p>г) Гражданское общество, в котором царят свобода, справедливость и право.</p> <p>21. Кто является автором формационного подхода:</p> <p>а) К. Маркс;</p> <p>б) В.И. Ленин;</p> <p>в) Д.И. Менделеев;</p> <p>г) Ч. Дарвин.</p> <p>22. Что из перечисленного не относится к формациям:</p> <p>а) рабовладельческое общество;</p> <p>б) феодальное общество;</p> <p>в) информационное общество;</p> <p>г) буржуазное общество.</p> <p>23. Какая общественная формация, по мнению К. Маркса, является завершающим этапом развития общества:</p> <p>а) первобытнообщинная;</p> <p>б) феодальная;</p> <p>в) буржуазная;</p> <p>г) коммунистическая.</p> <p>24. Какой подход считает главным критерием прогресса уровень развития производительных сил:</p> <p>а) формационный;</p> <p>б) информационный;</p> <p>в) цивилизованный;</p> <p>г) цивилизационный.</p> <p>25. При каком подходе невозможно представить историю человечества как единый процесс:</p> <p>а) информационный;</p> <p>б) формационный;</p> <p>в) цивилизационный;</p> <p>г) цивилизованный.</p>
2.	Раздел 2. Российская Федерация: настоящее и будущее	УК-5	Тестирование	<p>1. Форма государственного устройства России:</p> <p>а) геометрическая федерация;</p> <p>б) математическая федерация;</p> <p>в) симметричная федерация;</p> <p>г) асимметричная федерация.</p>

			<p>2. Выберите правильное суждение:</p> <p>а) статус всех субъектов РФ одинаков;</p> <p>б) статус всех субъектов РФ не одинаков: у республик - конституция, язык, у областей и краев – нет своих законов и государственных языков;</p> <p>в) статус всех субъектов РФ определен самостоятельными нормативными актами субъекта;</p> <p>г) статус всех субъектов РФ не одинаков: у республик, у областей и краев различные законы и государственные языки.</p> <p>3. Российская Федерация – это:</p> <p>а) демократическое государство, форма правления - республиканская;</p> <p>б) социалистическое государство, форма правления - республиканская;</p> <p>в) капиталистическое государство, форма правления - республиканская;</p> <p>г) гуманное государство, форма правления – республиканская.</p> <p>4. Действующая Конституция Российской Федерации была принята...</p> <p>а) в 2020 году;</p> <p>б) в 2000 году;</p> <p>в) в 1993 году;</p> <p>г) в 1995 году.</p> <p>5. Каким государством, согласно Конституции РФ, является наша страна:</p> <p>а) демократическая республика;</p> <p>б) монархия;</p> <p>в) президентская республика;</p> <p>г) смешанная республика.</p> <p>6. Государственные учреждения делятся на основные группы:</p> <p>а) высшие, центральные, местные;</p> <p>б) органы управления и самоуправления;</p> <p>в) центральные и местные;</p> <p>г) национальные и территориальные.</p>
--	--	--	--

				<p>7. Деление органов власти происходит по уровням: а) федеральные; б) областные; в) районные; г) республиканские.</p> <p>8. Какие политические институты не входят в государственное устройство России: а) Президентство; б) Федеральное собрание; в) Правительство; г) Партийные руководители.</p> <p>9. Для какого режима основа – приказы высших властей: а) тоталитарный; б) авторитарный; в) демократичный; г) либеральный.</p> <p>10. Под охраной законов в России не находятся: а) труд; б) здоровье человека; в) собственность; г) предметы роскоши.</p> <p>11. Кто обладает высшей властью в решении государственных вопросов в России? а) народ; б) Совет Безопасности; в) Федеральное Собрание РФ; г) президент.</p> <p>12. Какому государственному органу принадлежит Законодательная власть? а) Правительству РФ; б) Верховному Суду РФ; в) Администрации Президента РФ; г) Федеральному Собранию РФ.</p> <p>13. С какого возраста гражданин имеет право принимать участие в выборах? а) 16; б) 18; в) 20; г) 22.</p>
--	--	--	--	---

				<p>14. Парламент Российской Федерации называется: а) Советом Федерации; б) Федеральным Собранием; в) Государственной Думой; г) Верховным Советом.</p> <p>15. Перспективными ценностными ориентирами российского цивилизационного развития не являются: а) стабильность; б) миссия; в) доминирование; г) ответственность; д) справедливость.</p> <p>16. Центрами биполярного мира до 90-х годов XX века были: а) Германия; б) США; в) СССР; г) Франция.</p> <p>17. Выделите главную причину осложнения взаимоотношений «Россия – НАТО»: а) ядерный паритет; б) расширение НАТО на восток; в) создание новых типов оружия; г) совместные учения.</p> <p>18. Выделите основные черты внешней политики России во второй половине 1980- 1990-х гг.: а) односторонние уступки странам Запада и США; б) рост международного авторитета; в) вывод советских войск из Восточной Европы; г) прагматизм решений международных вопросов</p> <p>19. Выделите основные черты внешней политики России начала XXI века: а) односторонние уступки странам Запада и США; б) рост международного авторитета; в) вывод советских войск из</p>
--	--	--	--	---

				<p>Восточной Европы; г) отстаивание национальных интересов России.</p> <p>20. События в каком субъекте федерации привели Россию к военному конфликту и серии терактов: а) Республика Армения; б) Республика Грузия; в) Республика Азербайджан; г) Чеченская Республика.</p> <p>21. Какие основные политические силы представлены в нынешнем составе Госдумы: а) Коммунистическая партия Российской Федерации (КПРФ); б) Союз правых сил (СПС); в) Российская объединенная демократическая партия «Яблоко»; г) Либерально-демократическая партия России (ЛДПР).</p> <p>22. Лидером партии «Единая Россия» в современной России является: а) Ю. Лужков; б) Г. Зюганов; в) Г. Явлинский; г) Д. Медведев.</p> <p>23. Назовите приоритетные национальные проекты, реализация которых началась в 2018 году (выберите несколько вариантов ответа): а) «Человеческий капитал»; б) «Комфортная среда для жизни»; в) «Экономический рост»; г) «Перевооружение армии».</p> <p>24. Назовите достижения Российской экономики в начале XXI в.: а) отказ от сырьевой модели; б) рост золотовалютных резервов страны; в) значительное сокращение внешнего долга; г) стабилизация курса рубля.</p> <p>25. Выделите сферы деятельности,</p>
--	--	--	--	---

				<p>в которых Россия сохранила статус сверхдержавы:</p> <p>а) экономическое развитие;</p> <p>б) энергетический потенциал;</p> <p>в) космическая программа;</p> <p>г) уровень жизни населения.</p>
--	--	--	--	--

4.3.2. Оценочные материалы для проведения промежуточной аттестации обучающихся по дисциплине (модулю)

Вопросы/задания для проведения промежуточной аттестации обучающихся по дисциплине (модулю)

Код контролируемой компетенции	Вопросы/задания
УК-5	<ol style="list-style-type: none"> 1. Современная Россия: ключевые социально-экономические параметры. 2. Российский федерализм. 3. Испытания и победы России. Героическое начало российской истории. 4. Цивилизационный подход в социальных науках. 5. Государство-нация и государство-цивилизация: общее и особенное. 6. Государство, власть, легитимность: понятия и определения. 7. Ценностные принципы российской цивилизации: подходы и идеи. 8. Исторические особенности формирования российской цивилизации. 9. Роль и миссия России в представлении отечественных мыслителей (П.Я. Чаадаев, Н.Я. Данилевский). 10. Мировоззрение как феномен. Концепт мировоззрения в социальных науках 11. Современные теории идентичности. 12. Системная модель мировоззрения («человек-семья-общество - государство-страна»). 13. Основы конституционного строя России. 14. Основные ветви и уровни публичной власти в современной России. 15. Традиционные духовно-нравственные ценности. Роль ценностей в настоящем и будущем страны. 16. Внутренние вызовы общественного развития 17. Основы российской внешней политики (на материалах Концепции внешней политики и Стратегии национальной безопасности). 18. Молодежь России. Роль молодежи в развитии страны. 19. Россия и глобальные вызовы. 20. Сценарии развития российской цивилизации: образы будущего.

РАЗДЕЛ 5. УСЛОВИЯ РЕАЛИЗАЦИИ ДИСЦИПЛИНЫ (МОДУЛЯ)

5.1. Перечень основной и дополнительной учебной литературы для освоения дисциплины (модуля)

5.1.1. Основная литература

1. Волков, А. М. Основы российской государственности. Политико-правовая система : учебник для вузов / А. М. Волков, Е. А. Лютягина. — 3-е изд., перераб. и доп. — Москва : Издательство Юрайт, 2024. — 251 с. — (Высшее образование). — ISBN 978-

5-534-17923-1. — Текст : электронный // Образовательная платформа Юрайт [сайт]. — URL: <https://urait.ru/bcode/545107>.

2. Волков, А. М. Основы российской государственности. Правовая система : учебник для вузов / А. М. Волков, Е. А. Лютягина. — 3-е изд., перераб. и доп. — Москва : Издательство Юрайт, 2024. — 289 с. — (Высшее образование). — ISBN 978-5-534-18174-6. — Текст : электронный // Образовательная платформа Юрайт [сайт]. — URL: <https://urait.ru/bcode/534474>.
3. Дахин, А. В. Основы российской государственности. Социальная система : учебное пособие для вузов / А. В. Дахин, Е. А. Мозгунова. — Москва : Издательство Юрайт, 2024. — 176 с. — (Высшее образование). — ISBN 978-5-534-18106-7. — Текст : электронный // Образовательная платформа Юрайт [сайт]. — URL: <https://urait.ru/bcode/545097>.

5.1.2. Дополнительная литература

1. Конюхова, И. А. История государственного и конституционного права России : учебное пособие для вузов / И. А. Конюхова. — 2-е изд., перераб. и доп. — Москва : Издательство Юрайт, 2024. — 333 с. — (Высшее образование). — ISBN 978-5-534-18389-4. — Текст : электронный // Образовательная платформа Юрайт [сайт]. — URL: <https://urait.ru/bcode/534913>.
2. Нудненко, Л. А. Конституционное право России : учебник для вузов / Л. А. Нудненко. — 10-е изд., перераб. и доп. — Москва : Издательство Юрайт, 2024. — 526 с. — (Высшее образование). — ISBN 978-5-534-18338-2. — Текст : электронный // Образовательная платформа Юрайт [сайт]. — URL: <https://urait.ru/bcode/534806>.
3. Чистяков, О. И. Хрестоматия по истории отечественного государства и права : учебное пособие для вузов / составители О. И. Чистяков, Г. А. Кутьина. — 3-е изд., испр. и доп. — Москва : Издательство Юрайт, 2024. — 520 с. — (Высшее образование). — ISBN 978-5-534-00426-7. — Текст : электронный // Образовательная платформа Юрайт [сайт]. — URL: <https://urait.ru/bcode/535558>.

5.2 Перечень ресурсов информационно-коммуникационной сети «Интернет», необходимых для освоения дисциплины(модуля)

№ №	Название электронного ресурса	Описание электронного ресурса	Используемый для работы адрес
1.	ЭБС «Университетская библиотека онлайн»	Электронная библиотека, обеспечивающая доступ высших и средних учебных заведений, публичных библиотек и корпоративных пользователей к наиболее востребованным материалам по всем отраслям знаний от ведущих российских издательств	http://biblioclub.ru/
2.	Научная электронная библиотека eLIBRARY.ru	Крупнейший российский информационно-аналитический портал в области науки, технологии, медицины и образования, содержащий рефераты и полные тексты более 34 млн научных публикаций и патентов	http://elibrary.ru/
3.	Образовательная	Электронно-библиотечная система для	https://urait.ru/

	платформа Юрайт	ВУЗов, ССУЗов, обеспечивающая доступ к учебникам, учебной и методической литературе по различным дисциплинам.	
4.	База данных "EastView"	Полнотекстовая база данных периодических изданий	https://eivis.ru/
5.	Электронная библиотека "Grebennikon"	Библиотека предоставляет доступ более чем к 30 журналам, выпускаемых Издательским домом "Гребенников".	https://grebennikon.ru/

5.3 Методические указания для обучающихся по освоению дисциплины (модуля)

Освоение обучающимся дисциплины (модуля) предполагает изучение материалов дисциплины (модуля) на аудиторных занятиях и в ходе самостоятельной работы. Аудиторные занятия проходят в форме лекционных занятий и практических занятий.

При подготовке к аудиторным занятиям необходимо помнить особенности каждой формы его проведения.

Подготовка к лекционным занятиям заключается в следующем.

С целью обеспечения успешного обучения обучающийся должен готовиться к лекционному занятию, поскольку оно является важнейшей формой организации учебного процесса, поскольку:

- знакомит с новым учебным материалом;
- разъясняет учебные элементы, трудные для понимания;
- систематизирует учебный материал;
- ориентирует в учебном процессе.

С этой целью:

- внимательно прочитайте конспект предыдущего лекционного занятия;
- ознакомьтесь с материалом учебников и учебных пособий по теме предыдущего лекционного занятия;
- внесите дополнения к полученным ранее знаниям по теме предыдущего лекционного занятия на полях лекционной тетради;
- запишите вопросы, которые вы зададите лектору на предстоящем лекционном занятии по материалу предыдущего лекционного занятия;
- постарайтесь уяснить место изучаемой темы в своей подготовке;
- узнайте тему предстоящей лекции (по тематическому плану, по информации лектора) и запишите информацию, которой вы владеете по данному вопросу.

Подготовка к практическому занятию

При подготовке и работе во время проведения практических занятий следует обратить внимание на следующие моменты: на процесс предварительной подготовки, на работу во время занятия, обработку полученных результатов, исправление полученных замечаний.

Предварительная подготовка к практическому занятию заключается в изучении теоретического материала в отведенное для самостоятельной работы время, ознакомление с инструктивными материалами с целью осознания задач практического занятия, техники безопасности при проведении занятия.

Работа во время проведения практического занятия включает:

- консультирование студентов преподавателями и вспомогательным персоналом с целью предоставления исчерпывающей информации, необходимой для самостоятельного выполнения предложенных преподавателем задач, ознакомление с правилами техники безопасности при выполнении задания;

– самостоятельное выполнение заданий согласно обозначенной учебной программой тематики.

Обработка, обобщение полученных результатов практического занятия проводится обучающимися самостоятельно или под руководством преподавателя (в зависимости от степени сложности поставленных задач). В результате оформляется индивидуальный отчет. Подготовленный к сдаче на контроль и оценку отчет сдается преподавателю. Форма отчетности может быть письменная, устная или две одновременно. Главным результатом в данном случае служит получение положительной оценки по каждому практическому занятию. Это является необходимым условием при проведении рубежного контроля и допуска к зачету. При получении неудовлетворительных результатов обучающийся имеет право в дополнительное время пересдать преподавателю работу до проведения промежуточной аттестации.

5.4 Информационно-технологическое обеспечение образовательного процесса по дисциплины (модуля)

5.4.1. Средства информационных технологий

1. Персональные компьютеры;
2. Средства доступа в Интернет;
3. Проектор.

5.4.2. Лицензионное и свободно распространяемое программное обеспечение, в том числе отечественного производства:

1. Операционная система: Astra Linux SE
2. Пакет офисных программ: LibreOffice
3. Справочная система Консультант+
4. Okular или Acrobat Reader DC
5. Ark или 7-zip
6. User Gate
7. TrueConf (client)

5.4.3. Информационные справочные системы и профессиональные базы данных

№ №	Название электронного ресурса	Описание электронного ресурса	Используемый для работы адрес
1.	ЭБС «Университетская библиотека онлайн»	Электронная библиотека, обеспечивающая доступ высших и средних учебных заведений, публичных библиотек и корпоративных пользователей к наиболее востребованным материалам по всем отраслям знаний от ведущих российских издательств	http://biblioclub.ru/
2.	Научная электронная библиотека eLIBRARY.ru	Крупнейший российский информационно-аналитический портал в области науки, технологии, медицины и образования, содержащий рефераты и полные тексты более 34 млн научных публикаций и патентов	http://elibrary.ru/
3.	Образовательная платформа Юрайт	Электронно-библиотечная система для ВУЗов, ССУЗов, обеспечивающая	https://urait.ru/

		доступ к учебникам, учебной и методической литературе по различным дисциплинам.	
4.	База данных "EastView"	Полнотекстовая база данных периодических изданий	https://eivis.ru/
5.	Электронная библиотека "Grebennikon"	Библиотека предоставляет доступ более чем к 30 журналам, выпускаемых Издательским домом "Гребенников".	https://grebennikon.ru/

5.5 Материально-техническое обеспечение образовательного процесса по дисциплине (модулю)

Для изучения дисциплины (модуля) используются:

Учебная аудитория для лекционных занятий оснащена специализированной мебелью (стол для преподавателя, парты, стулья, доска для написания мелом), техническими средствами обучения (проектор, экран, звуковое оборудование, компьютер, имеющий доступ в Интернет), а также, при необходимости, демонстрационными печатными пособиями.

Учебная аудитория для практических занятий: оснащена специализированной мебелью (стол для преподавателя, парты, стулья, доска для написания мелом); техническими средствами обучения (проектор, экран, звуковое оборудование, компьютер, имеющий доступ в Интернет), а также, при необходимости, демонстрационными печатными пособиями.

Помещения для самостоятельной работы обучающихся: оснащены специализированной мебелью (парты, стулья) техническими средствами обучения (персональные компьютеры с доступом в сеть Интернет и обеспечением доступа в электронно-информационную среду университета, программным обеспечением).

5.6 Образовательные технологии

При реализации дисциплины (модуля) применяются различные образовательные технологии, в том числе технологии электронного обучения.

Освоение дисциплины (модуля) предусматривает использование в учебном процессе активных и интерактивных форм проведения учебных занятий в форме деловых и ролевых игр, разбора конкретных ситуаций в сочетании с внеаудиторной работой с целью формирования и развития **профессиональных** навыков обучающихся.

При освоении дисциплины (модуля) предусмотрено применением электронного обучения и дистанционных образовательных технологий.

Учебные часы дисциплины (модуля) предусматривают классическую контактную работу преподавателя с обучающимся в аудитории и контактную работу посредством электронной информационно-образовательной среды в синхронном и асинхронном режиме (вне аудитории) посредством применения возможностей компьютерных технологий (электронная почта, тестирование, видеофильм, презентация).

В рамках дисциплины (модуля) предусмотрены встречи с руководителями и работниками организаций, деятельность которых связана с *специализацией* реализуемой основной профессиональной образовательной программы.

ЛИСТ РЕГИСТРАЦИИ ИЗМЕНЕНИЙ

№ п/п	Содержание изменения	Реквизиты документа об утверждении изменения	Дата введения изменения
1.	Рабочая программа дисциплины (модуля) актуализирована	Протокол заседания кафедры № 8 от «27» февраля 2024 года	01.09.2024
2.		Протокол заседания кафедры № _____ от «_____» _____ 20____ года	____.____.____
3.		Протокол заседания кафедры № _____ от «_____» _____ 20____ года	____.____.____
4.		Протокол заседания кафедры № _____ от «_____» _____ 20____ года	____.____.____



Министерство науки и высшего образования Российской Федерации
Федеральное государственное бюджетное образовательное
учреждение
высшего образования
«Российский государственный социальный университет»

«УТВЕРЖДАЮ»

Декан факультета
факультета комплексной безопасности и
основ военной подготовки
Леонов В. В.

22.02.2024г.

РАБОЧАЯ ПРОГРАММА ДИСЦИПЛИНЫ (МОДУЛЯ)

Основы противодействия коррупции

Специальность
«45.05.01 Перевод и переводоведение»

Специализация
«Межъязыковая и межкультурная коммуникация»

ОБРАЗОВАТЕЛЬНАЯ ПРОГРАММА ВЫСШЕГО ОБРАЗОВАНИЯ -
ПРОГРАММА СПЕЦИАЛИТЕТА

Форма обучения
Очная

Москва 2024

СОДЕРЖАНИЕ

РАЗДЕЛ 1. ПАСПОРТ РАБОЧЕЙ ПРОГРАММЫ ДИСЦИПЛИНЫ (МОДУЛЯ).....	5
1.1 Цель и задачи дисциплины (модуля)	5
1.2 Планируемые результаты обучения по дисциплине (модулю) в рамках планируемых результатов освоения основной профессиональной образовательной программы высшего образования – программы специалитета, соотнесенные с установленными индикаторами достижения компетенций	5
РАЗДЕЛ 2. СТРУКТУРА И СОДЕРЖАНИЕ ДИСЦИПЛИНЫ (МОДУЛЯ)	7
2.1 Объем дисциплины (модуля), включая контактную работу обучающегося с педагогическими работниками и самостоятельную работу обучающегося	Ошибка! Закладка не определена.
2.2. Учебно-тематический план дисциплины (модуля).....	7
2.3. Содержание дисциплины (модуля)	10
РАЗДЕЛ 3. УЧЕБНО-МЕТОДИЧЕСКОЕ ОБЕСПЕЧЕНИЕ САМОСТОЯТЕЛЬНОЙ РАБОТЫ ОБУЧАЮЩИХСЯ ПО ДИСЦИПЛИНЕ (МОДУЛЮ)	Ошибка! Закладка не определена.
3.1. Виды самостоятельной работы обучающихся по дисциплине (модулю)	Ошибка! Закладка не определена.
3.2. Задания для самостоятельной работы	Ошибка! Закладка не определена.
3.3. Методические указания к самостоятельной работе по дисциплине (модулю).....	10
РАЗДЕЛ 4. ОЦЕНОЧНЫЕ МАТЕРИАЛЫ ПО ДИСЦИПЛИНЕ (МОДУЛЮ)	31
4.1. Форма промежуточной аттестации обучающегося по дисциплине (модулю).....	31
4.2. Оценочные материалы, определяющие процедуры оценивания знаний, умений, навыков и (или) опыта деятельности, характеризующих этапы формирования компетенций	Ошибка! Закладка не определена.
4.2.1. Организационные основы применения балльно-рейтинговой системы оценки успеваемости обучающихся по дисциплине (модулю)	31
4.2.2. Проведение текущего контроля успеваемости обучающихся по дисциплине (модулю) в соответствии с балльно-рейтинговой системой оценки успеваемости обучающегося.....	32
4.2.3. Проведение промежуточной аттестации обучающихся по дисциплине (модулю) в соответствии с балльно-рейтинговой системой оценки успеваемости обучающегося.....	33
4.3. Перечень заданий для проведения текущей и промежуточной оценки знаний, умений, навыков и (или) опыта деятельности, характеризующих этапы формирования компетенций	34
4.3.1. Оценочные материалы для проведения текущей аттестации и рубежного контроля, обучающихся по дисциплине (модулю).....	34
4.3.2. Оценочные материалы для проведения промежуточной аттестации обучающихся по дисциплине (модулю)	Ошибка! Закладка не определена.
РАЗДЕЛ 5. УСЛОВИЯ РЕАЛИЗАЦИИ ДИСЦИПЛИНЫ (МОДУЛЯ).....	38
5.1. Перечень основной и дополнительной учебной литературы для освоения дисциплины (модуля)	38
5.1.1. Основная литература	Ошибка! Закладка не определена.

5.1.2. Дополнительная литература.....	Ошибка! Закладка не определена.
5.2. Перечень ресурсов информационно-коммуникационной сети «Интернет», необходимых для освоения дисциплины (модуля).....	38
5.4 Информационно-технологическое обеспечение образовательного процесса по дисциплины (модуля)	39
5.4.1. Средства информационных технологий	41
5.4.2. Программное обеспечение	41
5.4.3. Информационные справочные системы и профессиональные базы данных.....	41
5.5 Материально-техническое обеспечение образовательного процесса по дисциплине (модулю).....	41
5.6 Образовательные технологии	42
ЛИСТ РЕГИСТРАЦИИ ИЗМЕНЕНИЙ	43

Рабочая программа дисциплины (модуля) «Основы противодействия коррупции» разработана на основании федерального государственного образовательного стандарта высшего образования – *специалитета* по направлению подготовки/специальности 45.05.01 Перевод и переводоведение, утвержденного приказом Министерства образования и науки Российской Федерации от 12.08.2020 № 989, учебного плана по основной профессиональной образовательной программе высшего образования - программы специалитета по специальности 45.05.01 Перевод и переводоведение (далее – «ОПОП»).

Рабочая программа дисциплины (модуля) разработана рабочей группой в составе:

кандидат юридических наук, доцент Надысева Э.Х.

Рабочая программа дисциплины (модуля) обсуждена и утверждена на заседании факультета комплексной безопасности и основ военной подготовки
Протокол № 7 от «22» февраля 2024 года

Декан факультета
факультета комплексной
безопасности и основ военной
подготовки



В.В. Леонов

Рабочая программа дисциплины (модуля) обсуждена и утверждена на заседании кафедры иностранных языков и культуры (выпускающая кафедра):
Протокол № _8_ от «_27_» февраля 2024 года

Заведующий кафедрой
Доктор пед. наук, доцент



Л.А. Апанасюк

(подпись)

РАЗДЕЛ 1. ПАСПОРТ РАБОЧЕЙ ПРОГРАММЫ ДИСЦИПЛИНЫ (МОДУЛЯ)

1.1 Цель и задачи дисциплины (модуля)

Цель освоения дисциплины: формирование целостного представления и комплексных знаний относительно государственной антикоррупционной политики; порядка исполнения антикоррупционных обязанностей, выработка необходимых навыков профессионального толкования и применения законодательных актов противодействия коррупции; выработка практических навыков выявления коррупционных деяний и противодействия коррупционной деятельности.

Задачи дисциплины:

- формирование понимания регулирования противодействия коррупции;
- обучение свободно оперировать соответствующим понятийным аппаратом; проводить антикоррупционную экспертизу нормативных правовых актов;
- составлять документы, связанные с противодействием коррупции;
- анализировать судебную практику по рассмотрению административных дел и дел об административных правонарушениях, связанных с коррупционными деяниями
- изучить теоретические аспекты и нормативно - правовые основы антикоррупционной политики и противодействия коррупции в России;
- сформировать умения использовать теоретические знания при разрешении конкретных ситуаций, возникающих в антикоррупционной сфере на практике;
- выработать сознательное отношение к требованию неукоснительного соблюдения законности в практической деятельности, уважение к закону, правам и законным интересам личности.

1.2 Планируемые результаты обучения по дисциплине (модулю) в рамках планируемых результатов освоения основной профессиональной образовательной программы высшего образования – программы специалитета, соотнесенные с установленными индикаторами достижения компетенций

Процесс освоения дисциплины (модуля) направлен на формирование у обучающихся следующих компетенций: УК-10, УК-11 в соответствии с учебным планом.

В результате освоения дисциплины (модуля) обучающийся должен демонстрировать следующие результаты:

Категория компетенций	Код компетенции Формулировка компетенции	Код и наименование индикатора достижения компетенции	Результаты обучения
	УК-10 Способен использовать базовые дефектологические знания в социальной и профессиональной сферах	УК-10.1. Осознает значимость и проблемы профессиональной и социальной адаптации лиц с ограниченными возможностями УК-10.2 Понимает особенности применения базовых дефектологических знаний в социальной и профессиональной сферах УК-10.3 Владеет навыками взаимодействия в социальной и профессиональной сферах с лицами с ограниченными возможностями.	Знать значимость и проблемы профессиональной и социальной адаптации лиц с ограниченными возможностями Умеет применять базовые дефектологические знания в социальной и профессиональной сферах Владеть навыками взаимодействия в социальной и профессиональной сферах с лицами с ограниченными возможностями.
	УК-11 Способен формировать нетерпимое отношение к проявлениям экстремизма, терроризма, коррупционному поведению и противодействовать им в профессиональной деятельности	УК-11.1. Проявляет нетерпимое отношение к проявлениям экстремизма, терроризма и коррупционному поведению, уважительно относится к праву и закону. УК-11.2. Предупреждает коррупционные риски в профессиональной деятельности; исключает вмешательство в свою профессиональную деятельность в случаях склонения к коррупционным правонарушениям. УК-11.3. Знает и	Знать: – основные направления противодействия коррупции в России, его правовые и организационные основы; – содержание юридической ответственности, возлагаемой за коррупционные правонарушения; – меры профилактики коррупции и предупреждения коррупционного поведения (в т.ч. антикоррупционные стандарты); Уметь: применять полученные знания в практических

		соблюдает действующие правовые нормы, обеспечивающие борьбу с коррупцией, проявлениями экстремизма и терроризма в различных областях жизнедеятельности, в том числе в профессиональной.	ситуациях для выявления и устранения причин и условий, способствующих коррупционному поведению.
--	--	---	---

РАЗДЕЛ 2. СТРУКТУРА И СОДЕРЖАНИЕ ДИСЦИПЛИНЫ (МОДУЛЯ)

2.1 Объем дисциплины (модуля), включая контактную работу обучающегося с педагогическими работниками и самостоятельную работу обучающегося

Общая трудоемкость дисциплины (модуля) составляет 2 зачетные единицы.

Очная форма обучения

Вид учебной работы	Всего часов	Семестры	
		1	2
Контактная работа обучающихся с педагогическими работниками	36		36
Лекционные занятия	20		20
Практические занятия	16		16
Самостоятельная работа обучающихся	27		27
Контроль промежуточной аттестации	9		9
Форма промежуточной аттестации			зачет
ОБЪЕМ ДИСЦИПЛИНЫ (МОДУЛЯ) В ЧАСАХ	72		72

2.2. Учебно-тематический план дисциплины (модуля)

Очной формы обучения

Раздел, тема	Виды учебной работы, академических часов		
	Всего	ельная	я
			Контактная работа обучающихся с педагогическими работниками

			Всего	Лекционные занятия	<i>из них: в форме практической подготовки</i>	Практические занятия	<i>из них: в форме практической подготовки</i>	Лабораторные занятия	<i>из них: в форме практической подготовки</i>	Консультации / Иная контактная работа	<i>из них: в форме практической подготовки</i>
(Семестр 2)											
Раздел 1. Понятие, сущность, виды и причины коррупции и история противодействия коррупции	12	4	8	4		4					
Тема 1.1. Феномен коррупционных отношений в современном обществе и влияние на развитие Российской Федерации.	6	2	4	2		2					
Тема 1.2. История противодействия коррупции в России	6	2	4	2		2					
Раздел 2. Коррупция как часть теневых экономических отношений	12	4	8	4		4					
Тема 2.1. Понятие и сущность теневых экономических отношений	6	2	4	2		2					
Тема 2.2. Теневая экономика как система. Взаимобусловленность коррупции и теневой экономики.	6	2	4	2		2					
Раздел 3. Правовые основы противодействия коррупции	10	4	6	4		2					
Тема 3.1. Нормативно-правовая основа противодействия коррупции.	6	2	4	2		2					
Тема 3.2. Виды и	4	2	2	2							

Раздел, тема	Виды учебной работы, академических часов									
	Всего	Самостоятельная работа	Контактная работа обучающихся с педагогическими работниками							
			Всего	Лекционные занятия	<i>из них: в форме практической подготовки</i>	Практические занятия	<i>из них: в форме практической подготовки</i>	Лабораторные занятия	<i>из них: в форме практической подготовки</i>	Консультации / Иная контактная работа
формы юридической ответственности за нарушение антикоррупционного законодательства.										
Раздел 4. Организация и основные направления противодействия коррупционной преступности	10	4	6	4			2			
Тема 4.1. Организация противодействия коррупционной преступности	6	2	4	2			2			
Тема 4.2. Основные направления противодействия коррупционной преступности	4	2	2	2						
Раздел 5. Криминологическая характеристика коррупционной преступности	9	5	4	2			2			
Тема 5.1. Статистические показатели, тенденции коррупционной преступности.	7	4	3	1			2			
Тема 5.2. Личность коррупционера-сотрудника.	2	1	1	1						
Раздел 6. Международное сотрудничество	10	6	4	2			2			

Раздел, тема	Виды учебной работы, академических часов									
	Всего	Самостоятельная работа	Контактная работа обучающихся с педагогическими работниками							
			Всего	Лекционные занятия	<i>из них: в форме практической подготовки</i>	Практические занятия	<i>из них: в форме практической подготовки</i>	Лабораторные занятия	<i>из них: в форме практической подготовки</i>	Консультации / Иная контактная работа
Российской Федерации в области противодействия коррупции										
Тема 6.1. Состояние и тенденции развития международного правоохранительного сотрудничества России в сфере противодействия коррупции.	6	3	3	1			2			
Тема 6.2. Международные антикоррупционные стандарты, нормативные правовые акты.	4	3	1	1						
Контроль промежуточной аттестации (час)	9									
Общий объем, часов	72	27	36	20			16			
Итого по дисциплине (модулю), часов	72	27	36	20			16			

2.3. Содержание дисциплины (модуля)

РАЗДЕЛ 1. ПОНЯТИЕ, СУЩНОСТЬ, ВИДЫ И ПРИЧИНЫ КОРРУПЦИИ И ИСТОРИЯ ПРОТИВОДЕЙСТВИЯ КОРРУПЦИИ

Тема 1.1. Феномен коррупционных отношений в современном обществе и влияние на развитие Российской Федерации.

Перечень изучаемых элементов содержания:

Феномен коррупционных отношений в современном обществе и влияние на развитие Российской Федерации.

Причины и условия, способствующие коррупции.

Становление коррупционных отношений в истории российского общества.

Зарождение, совершенствование нормативной правовой базы, регулирующей противодействие коррупции.

Тема 1.2. История противодействия коррупции в России

Перечень изучаемых элементов содержания:

Коррупция в Московском государстве XVI—XVII вв.

Коррупция в Российской империи.

Советский период коррупции.

ПРАКТИЧЕСКОЕ ЗАДАНИЕ К РАЗДЕЛУ 1

Форма практического задания: сравнительно-правовое исследование.

1. Проанализируйте материал параграфа «Становление коррупционных отношений в истории российского общества», а также дополнительную литературу, дающую представление об истории коррупции в России.

Заполните таблицу

№ п/п	Нормативный акт	Ответственность за коррупционные преступления	Выводы (целесообразность нормы, действенность и т.д.)

2. Оцените развитие коррупционных отношений в Российском обществе 90-х годов XX века. Выделите основные факторы, способствующие развитию коррупции в данный период.

3. Рассмотрев современное состояние проблемы, определите прямой и косвенный ущерб, который наносят коррупционные отношения современному обществу. Опишите это на примере конкретного преступления.

РУБЕЖНЫЙ КОНТРОЛЬ К РАЗДЕЛУ 1: форма рубежного контроля – устный опрос.

РАЗДЕЛ 2. КОРРУПЦИЯ КАК ЧАСТЬ ТЕНЕВЫХ ЭКОНОМИЧЕСКИХ ОТНОШЕНИЙ

Тема 2.1. Понятие и сущность теневых экономических отношений

Перечень изучаемых элементов содержания:

Понятие и сущность теневых экономических отношений.

Особенности существования теневой экономики.

Факторы развития теневой экономики.

Теневая экономика как система. Взаимообусловленность коррупции и теневой экономики.

Тема 2.2. Теневая экономика как система. Взаимообусловленность коррупции и теневой экономики.

Перечень изучаемых элементов содержания

Факторы, способствующие развитию теневой экономики: социальные, финансово-экономические, правовые, административные, общественно-политические. Коррупционные отношения в деятельности.

Особенности коррупционных отношений.

Основные направления противодействия теневым экономическим отношениям.

ПРАКТИЧЕСКОЕ ЗАДАНИЕ К РАЗДЕЛУ 2

Форма практического задания: сравнительно-правовое исследование.

1. Проанализируйте понятие «теневая экономика», заполните соответствующую схему:

Теневая экономика – это ...	1.
	2.
	3.

2. Чем обусловлена взаимосвязь коррупции и теневой экономики? Опишите взаимообусловленность на конкретном примере.

РУБЕЖНЫЙ КОНТРОЛЬ К РАЗДЕЛУ 2: форма рубежного контроля – устный опрос.

РАЗДЕЛ 3. ПРАВОВЫЕ ОСНОВЫ ПРОТИВОДЕЙСТВИЯ КОРРУПЦИИ

Тема 3.1. Нормативно-правовая основа противодействия коррупции.

Перечень изучаемых элементов содержания:

Классификация правовых способов противодействия коррупции.

Нормативно-правовая основа противодействия коррупции.

Нормы трудового законодательства в сфере противодействия коррупции.

Нормы гражданского законодательства и предупреждение коррупции.

Административно-правовые антикоррупционные нормы.

Ведомственные нормативные акты по вопросам противодействия коррупции.

Виды и формы юридической ответственности за нарушение антикоррупционного законодательства.

Тема 3.2. Виды и формы юридической ответственности за нарушение антикоррупционного законодательства

Перечень изучаемых элементов содержания:

Уголовно-правовая ответственность за нарушение антикоррупционного законодательства.

Административно-правовая ответственность за нарушение антикоррупционного законодательства.

Гражданско-правовая ответственность за нарушение антикоррупционного законодательства.

Дисциплинарная ответственность за нарушение антикоррупционного законодательства.

ПРАКТИЧЕСКОЕ ЗАДАНИЕ К РАЗДЕЛУ 3

Форма практического задания: исследовательская работа.

1. Заполните следующую таблицу:

№ п/п	Название нормативного правового акта	Основные положения	Примечание
1.	Федеральные законы ...		
2.	Указы Президента ...		
3.	Постановления Правительства ...		
4.	Ведомственные нормативные правовые акты ...		

2. Подготовьте презентацию по одному из рассмотренных нормативных правовых актов.

3. Рассмотрите различные определения понятий «коррупция» и «противодействие коррупции», заполните таблицу.

№ п/п	Определение	Источник определения	Анализ определения
1. Коррупция – это ...			
1.1.			
1.2.			
2. Противодействие коррупции – это ...			
2.1			
2.2			

РУБЕЖНЫЙ КОНТРОЛЬ К РАЗДЕЛУ 3: форма рубежного контроля – устный опрос.

РАЗДЕЛ 4. ОРГАНИЗАЦИЯ И ОСНОВНЫЕ НАПРАВЛЕНИЯ ПРОТИВОДЕЙСТВИЯ КОРРУПЦИОННОЙ ПРЕСТУПНОСТИ

Тема 4.1. Организация противодействия коррупционной преступности

Перечень изучаемых элементов содержания:

Организация взаимодействия органов внутренних дел, иных правоохранительных органов, средств массовой информации, общественности при реализации антикоррупционных мер (например, путем стимулирования граждан за активную антикоррупционную позицию, обеспечения защиты лиц, сообщающих о коррупционных преступлениях, и т. п.).

Пропаганда, стимулирование активной антикоррупционной позиции граждан, сотрудников органов внутренних дел.

Повышение статуса сотрудников органов внутренних дел в российском обществе, в правоохранительной системе.

Переориентация с постреагирующих, карательных на профилактические мероприятия.

Проведение исследовательских работ в сфере антикоррупционной деятельности.

Разработка, совершенствование программ антикоррупционной деятельности в органах внутренних дел и обеспечение их нормативного сопровождения.

Тема 4.2. Основные направления противодействия коррупционной преступности

Перечень изучаемых элементов содержания:

Проведение единой государственной политики в области противодействия коррупции. Создание механизма взаимодействия правоохранительных и иных государственных органов с общественными и парламентскими комиссиями по вопросам противодействия коррупции, а также с гражданами и институтами гражданского общества. Принятие законодательных, административных и иных мер, направленных на привлечение государственных и муниципальных служащих, а также граждан к более активному участию в противодействии коррупции, на формирование в обществе негативного отношения к коррупционному поведению.

Совершенствование системы и структуры государственных органов, создание механизмов общественного контроля над их деятельностью. Введение антикоррупционных стандартов, то есть установление для соответствующей области деятельности единой системы запретов, ограничений и дозволений, обеспечивающих предупреждение коррупции в данной области.

Унификация прав государственных и муниципальных служащих, лиц, замещающих государственные должности Российской Федерации, государственные должности субъектов Российской Федерации, должности глав муниципальных образований, муниципальные должности, а также устанавливаемых для указанных служащих и лиц ограничений, запретов и обязанностей. Обеспечение доступа граждан к информации о деятельности федеральных органов государственной власти, органов государственной власти субъектов Российской Федерации и органов местного самоуправления. Обеспечение независимости средств массовой информации. Неукоснительное соблюдение принципов независимости судей и невмешательства в судебную деятельность. Совершенствование организации деятельности правоохранительных и контролирующих органов по противодействию коррупции. Совершенствование порядка прохождения государственной и муниципальной службы.

Обеспечение добросовестности, открытости, добросовестной конкуренции и объективности при осуществлении закупок товаров, работ, услуг для обеспечения государственных или муниципальных нужд. Устранение необоснованных запретов и ограничений, особенно в области экономической деятельности. Совершенствование порядка использования государственного и муниципального имущества, государственных и муниципальных ресурсов (в том числе при предоставлении государственной и муниципальной помощи), а также порядка передачи прав на использование такого имущества и его отчуждения. Повышение уровня оплаты труда и социальной защищенности государственных и муниципальных служащих. Укрепление международного сотрудничества и развитие эффективных форм сотрудничества с правоохранительными органами и со специальными службами, с подразделениями финансовой разведки и другими компетентными органами иностранных государств и международными организациями в области противодействия коррупции и розыска, конфискации и репатриации имущества, полученного коррупционным путем и находящегося за рубежом.

Усиление контроля над решением вопросов, содержащихся в обращениях граждан и юридических лиц. Передача части функций государственных органов саморегулируемым организациям, а также иным негосударственным организациям. Сокращение численности государственных и муниципальных служащих с одновременным привлечением на государственную и муниципальную службу квалифицированных специалистов. Повышение ответственности федеральных органов государственной власти, органов государственной власти субъектов Российской Федерации, органов местного самоуправления и их должностных лиц за принятие мер по устранению причин коррупции. Оптимизация и конкретизация полномочий государственных органов и их работников, которые должны быть отражены в административных и должностных регламентах.

ПРАКТИЧЕСКОЕ ЗАДАНИЕ К РАЗДЕЛУ 4

Форма практического задания: эссе.

Перечень тем эссе к разделу 4:

1. Становление коррупционных отношений в истории российского общества.
2. Организация международного сотрудничества в сфере противодействия коррупции.
3. Международные правовые и этические антикоррупционные стандарты.
4. Понятие, сущность, виды и причины коррупции.
5. Понятие и сущность теневых экономических отношений.
6. Факторы развития теневой экономики.
7. Коррупция как часть теневых экономических отношений в УИС.
8. Особенности коррупционных отношений в УИС.
9. Правовые основы противодействия коррупции в отечественном государстве.

10. Ведомственные нормативные акты по вопросам противодействия коррупции в УИС.
11. Особенности правового статуса подразделений УИС, обеспечивающих противодействие коррупции, правовое обеспечение их деятельности.
12. Антикоррупционные стандарты в УИС.
13. Понятие и сущность противодействия коррупции.
14. Направления профилактики противодействия коррупции подразделениями УИС.
15. Ответственность за нарушение антикоррупционного законодательства.
16. Понятие и признаки коррупционного преступления. Виды преступлений коррупционной направленности по УК РФ.
17. Особенности коррупционных преступлений в сфере государственной и муниципальной службы.
18. Особенности коррупционных преступлений, совершаемых в УИС.
19. Состояние и тенденции коррупционной преступности в УИС в современных условиях.
20. Особенности личности коррупционера-сотрудника УИС.
21. Основные направления предупреждения коррупционной преступности в УИС.
22. Современное состояние и особенности борьбы с коррупцией в УИС.
23. Понятие, основные признаки и классификация коррупционного правонарушения в деятельности УИС.
24. Ответственность сотрудников уголовно-исполнительной системы за коррупционные правонарушения.
25. Особенности и современное состояние предупреждения коррупционных правонарушений государственных служащих.
26. Конфликт интересов на государственной службе: понятие, сущность, причины и условия, способствующие его возникновению.
27. Типовые ситуации конфликта интересов на государственной службе.
28. Урегулирование конфликта интересов на службе в УИС.
29. Повышение эффективности механизма урегулирования конфликта интересов на службе в УИС.
30. Мероприятия ФСИН России, направленные на противодействие коррупции с учетом специфики ее деятельности.
31. Организация представления государственными служащими в УИС сведений о доходах, расходах, имуществе и обязательствах имущественного характера.
32. Содержание и порядок заполнения справок о доходах, расходах, об имуществе и обязательствах имущественного характера федерального государственного служащего (рекомендуется презентация).

Типовые тестовые вопросы

1. Виды преступлений, относящихся к коррупционной деятельности:
 - а) легализация (отмывание) денежных средств или иного имущества, приобретенного незаконным путем;
 - б) мошенничество;
 - в) хищение имущества.

2. Функции коррупции в обществе:
 - а) отражает неэффективность действия механизма управления;
 - б) показывает степень демократических преобразований;
 - в) оказывает влияние на общественные ценности, мораль.

3. Компетенцию федеральных органов исполнительной власти, руководство деятельностью которых он осуществляет, в области противодействия коррупции устанавливает:

- а) Федеральное собрание Российской Федерации
- б) Правительство Российской Федерации
- в) Президент Российской Федерации
- г) Федеральные органы государственной власти

4. Разработку и принятие федеральных законов по вопросам противодействия коррупции обеспечивает:

- а) Федеральное собрание Российской Федерации
- б) Правительство Российской Федерации
- в) Президент Российской Федерации
- г) Федеральные органы государственной власти

5. Гражданин, претендующий на замещение должности государственной службы, включенной в перечень, установленный нормативными правовыми актами Российской Федерации, _____

представлять представителю нанимателя (работодателю) сведения об имуществе и обязательствах имущественного характера своих супруги (супруга) и несовершеннолетних

детей

- а) вправе
- б) обязан
- в) может
- г) обладает правом

РУБЕЖНЫЙ КОНТРОЛЬ К РАЗДЕЛУ 4: форма рубежного контроля – решение задач ситуационных на семинарском занятии, проверка качества выполненных заданий.

РАЗДЕЛ 5. КРИМИНОЛОГИЧЕСКАЯ ХАРАКТЕРИСТИКА КОРРУПЦИОННОЙ ПРЕСТУПНОСТИ

Тема 5.1. Статистические показатели, тенденции коррупционной преступности.

Перечень изучаемых элементов содержания:

Статистические показатели, тенденции коррупционной преступности в УИС.

Общественная опасность коррупции.

Уровень и причины латентности коррупционных преступлений.

Тема 5.2. Личность коррупционера-сотрудника.

Перечень изучаемых элементов содержания:

Обязанности человека: понятие, содержание и виды. Обязанности человека и нравственный долг. Соотношение прав человека и его обязанностей. Соотношение

обязанностей человека и обязанностей гражданина, механизм их реализации. Юридическая природа обязанностей гражданина. Конституционные обязанности гражданина, их виды в различных странах мира.

ПРАКТИЧЕСКОЕ ЗАДАНИЕ К РАЗДЕЛУ 5

Форма практического задания: аналитическое задание.

Изобразите в виде схемы процесс противодействия коррупции, включив в нее следующие элементы-факторы коррупции и элементы-меры воздействия на них:

- правовое просвещение;
- воспитательная работа;
- латентность коррупции;
- правовой нигилизм;
- ротация кадров;
- совершенствование системы социального обеспечения;
- склонность к нарушению трудовых и служебных норм и правил;
- усмотрение должностного лица при принятии решений;
- оперативно-розыскная деятельность;
- применение мер поощрения за сообщение о фактах коррупции;
- низкий уровень правосознания;
- четкая и всесторонняя правовая регламентация деятельности органов власти;
- обобщение (обзор) судебной и дисциплинарной практики по коррупционным нарушениям и публикация результатов;
- выявление фактов коррупции и возложение мер юридической ответственности;
- выраженное социальное неравенство;
- длительное пребывание в должности.

РУБЕЖНЫЙ КОНТРОЛЬ К РАЗДЕЛУ 5 форма рубежного контроля – решение задач ситуационных на семинарском занятии, проверка качества выполненных заданий.

РАЗДЕЛ 6. МЕЖДУНАРОДНОЕ СОТРУДНИЧЕСТВО РОССИЙСКОЙ ФЕДЕРАЦИИ В ОБЛАСТИ ПРОТИВОДЕЙСТВИЯ КОРРУПЦИИ

Тема 6.1. Состояние и тенденции развития международного правоохранительного сотрудничества России в сфере противодействия коррупции.

Перечень изучаемых элементов содержания:

Предпосылки и особенности международного сотрудничества в сфере противодействия коррупции.

Состояние и тенденции развития международного правоохранительного сотрудничества России в сфере противодействия коррупции.

Тема 6.2. Международные антикоррупционные стандарты, нормативные правовые акты.

Перечень изучаемых элементов содержания:

Международные антикоррупционные стандарты, нормативные правовые акты.

Значение международных правовых и этических антикоррупционных стандартов для российского права.

ПРАКТИЧЕСКОЕ ЗАДАНИЕ К РАЗДЕЛУ 6

Форма практического задания: сравнительно-правовое исследование.

Подготовьте предложения по совершенствованию законодательства в области противодействия коррупции: суть предложения (описание содержания меры

противодействия либо корректировка уже существующей); нормативный акт (акты) с указанием примерного раздела для предлагаемых изменений; орган власти (должностное лицо), обладающее правом законодательной инициативы на соответствующем уровне; прогноз результативности предлагаемой меры.

ЗАДАНИЯ К ПРАКТИЧЕСКИМ ЗАНЯТИЯМ РАЗДЕЛА 2

Задание 1.

В отношении гражданина А. проводилась проверка по соблюдению требований к служебному поведению федеральных государственных гражданских служащих, в ходе которой были выявлены нарушения им закона. Гражданина А не представил объяснений по факту допущенных нарушений, а также уклонился от явки на заседание комиссии организации по соблюдению требований к служебному поведению федеральных государственных гражданских служащих и урегулированию конфликта интересов. Комиссия проводила проверку по факту возможного представления им неполных сведений о доходах, об имуществе и обязательствах имущественного характера.

Почему данная ситуация является коррупционным проявлением?

Задание 2.

К руководителю территориального управления министерства гражданка В обратилась гражданка В с просьбой помочь получить служебную квартиру. В разговоре В пообещала пригласить А в один из лучших ресторанов города отметить получение квартиры.

Являются ли действия В коррупционными? Можно ли расценивать в качестве взятки приглашение в ресторан?
государственный гражданский служащий не совершал противоправных действий.

Задание 3

Проведите анализ нормы, предусмотренной в нормативном правовом акте муниципального органа власти, где указано: «К заявлению прикладывается: копия удостоверения личности заявителя, заверенная нотариально». Можно ли в данной норме выявить коррупциогенный фактор и какой?

Вопросы для дискуссии:

1. Специализированные органы противодействия коррупции: виды, статус, полномочия.
2. Общественные организации по противодействию коррупции: правовое положение и эффективность деятельности.
3. Социально-экономические факторы коррупции: понятие и содержание.
4. Сущность гражданского контроля. Развитие гражданского общества как основа демократизации и модернизации современного общества.

РУБЕЖНЫЙ КОНТРОЛЬ К РАЗДЕЛУ 6: форма рубежного контроля – решение задач ситуационных на семинарском занятии, проверка качества выполненных заданий.

**РАЗДЕЛ 3. УЧЕБНО-МЕТОДИЧЕСКОЕ ОБЕСПЕЧЕНИЕ
САМОСТОЯТЕЛЬНОЙ РАБОТЫ ОБУЧАЮЩИХСЯ ПО ДИСЦИПЛИНЕ
(МОДУЛЮ)**

3.1. Виды самостоятельной работы обучающихся по дисциплине (модулю)

Очная форма обучения

Раздел, тема	Количество часов	Вид самостоятельной работы
Модуль 1 (Семестр _2_)		
Раздел 1. Понятие, сущность, виды и причины коррупции и история противодействия коррупции	2	Подготовка реферата
	1	Выполнение кейс - задания
	1	Подготовка проекта
		Самостоятельное изучение материала раздела/темы
Раздел 2. Коррупция как часть теневых экономических отношений	1	Подготовка реферата
	1	Выполнение кейс - задания
	1	Подготовка проекта
	1	Самостоятельное изучение материала раздела/темы
Раздел 3. Правовые основы противодействия коррупции	1	Подготовка реферата
	1	Выполнение кейс - задания
	1	Подготовка проекта
	1	Самостоятельное изучение материала раздела/темы
Раздел 4. Организация и основные направления противодействия коррупционной преступности	2	Подготовка реферата
	1	Подготовка к тестированию
	1	Самостоятельное изучение материала раздела/темы
Раздел 5. Криминологическая характеристика коррупционной преступности	1	Подготовка реферата
	2	Выполнение кейс - задания
	1	Подготовка проекта
	1	Самостоятельное изучение материала раздела/темы
Раздел 6. Международное сотрудничество Российской Федерации в области противодействия коррупции	1	Подготовка реферата
	2	Выполнение кейс - задания
	2	Подготовка проекта
	1	Самостоятельное изучение материала раздела/темы
Общий объем по модулю/семестру, часов	27	
Общий объем по дисциплине (модулю), часов	72	

3.2. Задания для самостоятельной работы

Задания для самостоятельной работы к Разделу 1

Перечень вопросов для самостоятельной работы к Разделу 1:

Феномен коррупционных отношений в современном обществе и влияние на развитие Российской Федерации.

Причины и условия, способствующие коррупции.

Становление коррупционных отношений в истории российского общества.

Зарождение, совершенствование нормативной правовой базы, регулирующей противодействие коррупции.

Коррупция в Московском государстве XVI—XVII вв.

Коррупция в Российской империи.

Советский период коррупции.

Перечень тем рефератов / эссе к Разделу 1:

Феномен коррупционных отношений в современном обществе и влияние на развитие Российской Федерации.

Причины и условия, способствующие коррупции.

Становление коррупционных отношений в истории российского общества.

Зарождение, совершенствование нормативной правовой базы, регулирующей противодействие коррупции.

Коррупция в Московском государстве XVI—XVII вв.

Коррупция в Российской империи.

Советский период коррупции.

Названия кейс-заданий к Разделу 1:

1. кейс «Становление коррупционных отношений в истории российского общества»;

Перечень тем для проектов к Разделу 1:

1. Исследовательская работа

Литература для самостоятельного изучения к Разделу 1.

Основная литература

1. Амиантова, И. С. Противодействие коррупции : учебное пособие для вузов / И. С. Амиантова. — Москва : Издательство Юрайт, 2022. — 149 с. — (Высшее образование). — ISBN 978-5-534-13238-0. — Текст : электронный // Образовательная платформа Юрайт [сайт]. — URL: <https://urait.ru/bcode/497457>

2. *Гладких, В. И.* Противодействие коррупции на государственной службе : учебное пособие для вузов / В. И. Гладких, В. М. Алиев, В. Г. Степанов-Егиянц. — 2-е изд., перераб. и доп. — Москва : Издательство Юрайт, 2024. — 207 с. — (Высшее образование). — ISBN 978-5-534-09787-0. — Текст : электронный // Образовательная платформа Юрайт [сайт]. — URL: <https://urait.ru/bcode/540678>

3. Правовые основы противодействия коррупции : учебник и практикум для вузов / А. И. Землин, О. М. Землина, В. М. Корякин, В. В. Козлов ; под общей редакцией А. И. Землина. — 2-е изд., перераб. и доп. — Москва : Издательство Юрайт, 2024. — 198 с. — (Высшее образование). — ISBN 978-5-534-16419-0. — Текст

: электронный // Образовательная платформа Юрайт [сайт]. —

URL: <https://urait.ru/bcode/541526>

4. Противодействие коррупции : учебник и практикум для вузов / И. В. Левакин, Е. В. Охотский, И. Е. Охотский, М. В. Шедий ; под общей редакцией Е. В. Охотского. — 5-е изд., перераб. и доп. — Москва : Издательство Юрайт, 2024. — 469 с. — (Высшее образование). — ISBN 978-5-534-18886-8. — Текст : электронный // Образовательная платформа Юрайт [сайт]. — URL: <https://urait.ru/bcode/555025>

5. *Соколов, А. В.* Противодействие коррупции в сфере публичной собственности : учебник для вузов / А. В. Соколов. — Москва : Издательство Юрайт, 2024. — 192 с. — (Высшее образование). — ISBN 978-5-534-14412-3. — Текст : электронный // Образовательная платформа Юрайт [сайт]. — URL: <https://urait.ru/bcode/544294>

Дополнительная литература

1. *Куракин, А. В.* Противодействие коррупции посредством применения мер дисциплинарного характера : учебное пособие для вузов / А. В. Куракин, В. Г. Коврова. — Москва : Издательство Юрайт, 2024. — 90 с. — (Высшее образование). — ISBN 978-5-534-12930-4. — Текст : электронный // Образовательная платформа Юрайт [сайт]. — URL: <https://urait.ru/bcode/543770>

2. *Румянцева, Е. Е.* Противодействие коррупции : учебник и практикум для вузов / Е. Е. Румянцева. — 2-е изд., перераб. и доп. — Москва : Издательство Юрайт, 2024. — 322 с. — (Высшее образование). — ISBN 978-5-534-17838-8. — Текст : электронный // Образовательная платформа Юрайт [сайт]. — URL: <https://urait.ru/bcode/533820>

Задания для самостоятельной работы к Разделу 2

Перечень вопросов для самостоятельной работы к Разделу 2:

Понятие и сущность теневых экономических отношений.

Особенности существования теневой экономики.

Факторы развития теневой экономики.

Теневая экономика как система. Взаимообусловленность коррупции и теневой экономики

Факторы, способствующие развитию теневой экономики: социальные, финансово-экономические, правовые, административные, общественно-политические.

Коррупционные отношения в деятельности.

Особенности коррупционных отношений.

Основные направления противодействия теневым экономическим отношениям.

Перечень тем рефератов / эссе к Разделу 2:

Понятие и сущность теневых экономических отношений.

Особенности существования теневой экономики.

Факторы развития теневой экономики.

Теневая экономика как система. Взаимообусловленность коррупции и теневой экономики

Факторы, способствующие развитию теневой экономики: социальные, финансово-экономические, правовые, административные, общественно-политические.

Коррупционные отношения в деятельности.

Особенности коррупционных отношений.

Основные направления противодействия теневым экономическим отношениям.

Названия кейс-заданий к Разделу 2:

1. кейс «Теневая экономика.»;

Перечень тем для проектов к Разделу 2:

1. Исследовательская работа

Литература для самостоятельного изучения к Разделу 2.

Основная литература

1. Амиантова, И. С. Противодействие коррупции: учебное пособие для вузов / И. С. Амиантова. — Москва: Издательство Юрайт, 2022. — 149 с. — (Высшее образование). — ISBN 978-5-534-13238-0. — Текст: электронный // Образовательная платформа Юрайт [сайт]. — URL: <https://urait.ru/bcode/497457>
2. Гладких, В. И. Противодействие коррупции на государственной службе: учебное пособие для вузов / В. И. Гладких, В. М. Алиев, В. Г. Степанов-Егиянц. — 2-е изд., перераб. и доп. — Москва: Издательство Юрайт, 2024. — 207 с. — (Высшее образование). — ISBN 978-5-534-09787-0. — Текст: электронный // Образовательная платформа Юрайт [сайт]. — URL: <https://urait.ru/bcode/540678>
3. Правовые основы противодействия коррупции: учебник и практикум для вузов / А. И. Землин, О. М. Землина, В. М. Корякин, В. В. Козлов; под общей редакцией А. И. Землина. — 2-е изд., перераб. и доп. — Москва: Издательство Юрайт, 2024. — 198 с. — (Высшее образование). — ISBN 978-5-534-16419-0. — Текст: электронный // Образовательная платформа Юрайт [сайт]. — URL: <https://urait.ru/bcode/541526>
4. Противодействие коррупции: учебник и практикум для вузов / И. В. Левакин, Е. В. Охотский, И. Е. Охотский, М. В. Шедий; под общей редакцией Е. В. Охотского. — 5-е изд., перераб. и доп. — Москва: Издательство Юрайт, 2024. — 469 с. — (Высшее образование). — ISBN 978-5-534-18886-8. — Текст: электронный // Образовательная платформа Юрайт [сайт]. — URL: <https://urait.ru/bcode/555025>
5. Соколов, А. В. Противодействие коррупции в сфере публичной собственности: учебник для вузов / А. В. Соколов. — Москва: Издательство Юрайт, 2024. — 192 с. — (Высшее образование). — ISBN 978-5-534-14412-3. — Текст: электронный // Образовательная платформа Юрайт [сайт]. — URL: <https://urait.ru/bcode/544294>

Дополнительная литература

1. Куракин, А. В. Противодействие коррупции посредством применения мер дисциплинарного характера: учебное пособие для вузов / А. В. Куракин, В. Г. Коврова. — Москва: Издательство Юрайт, 2024. — 90 с. — (Высшее образование). — ISBN 978-5-534-12930-4. — Текст: электронный // Образовательная платформа Юрайт [сайт]. — URL: <https://urait.ru/bcode/543770>
2. Румянцева, Е. Е. Противодействие коррупции: учебник и практикум для вузов / Е. Е. Румянцева. — 2-е изд., перераб. и доп. — Москва: Издательство Юрайт, 2024. — 322 с. — (Высшее образование). — ISBN 978-5-534-17838-8. — Текст: электронный // Образовательная платформа Юрайт [сайт]. — URL: <https://urait.ru/bcode/533820>

Задания для самостоятельной работы к Разделу 3

Перечень вопросов для самостоятельной работы к Разделу 3:

- Классификация правовых способов противодействия коррупции.
- Нормативно-правовая основа противодействия коррупции.
- Нормы трудового законодательства в сфере противодействия коррупции.
- Нормы гражданского законодательства и предупреждение коррупции.
- Административно-правовые антикоррупционные нормы.

Ведомственные нормативные акты по вопросам противодействия коррупции.

Виды и формы юридической ответственности за нарушение антикоррупционного законодательства

Уголовно-правовая ответственность за нарушение антикоррупционного законодательства.

Административно-правовая ответственность за нарушение антикоррупционного законодательства.

Гражданско-правовая ответственность за нарушение антикоррупционного законодательства.

Дисциплинарная ответственность за нарушение антикоррупционного законодательства

Перечень тем рефератов / эссе к Разделу 3:

Классификация правовых способов противодействия коррупции.

Нормативно-правовая основа противодействия коррупции.

Нормы трудового законодательства в сфере противодействия коррупции.

Нормы гражданского законодательства и предупреждение коррупции.

Административно-правовые антикоррупционные нормы.

Ведомственные нормативные акты по вопросам противодействия коррупции.

Виды и формы юридической ответственности за нарушение антикоррупционного законодательства

Уголовно-правовая ответственность за нарушение антикоррупционного законодательства.

Административно-правовая ответственность за нарушение антикоррупционного законодательства.

Гражданско-правовая ответственность за нарушение антикоррупционного законодательства.

Дисциплинарная ответственность за нарушение антикоррупционного законодательства

Названия кейс-заданий к Разделу 3:

1. кейс «Юридическая ответственность за коррупционные правонарушения»;

Перечень тем для проектов к Разделу 3:

Исследовательская работа.

Литература для самостоятельного изучения к Разделу 3.

Основная литература

6. Амиантова, И. С. Противодействие коррупции: учебное пособие для вузов / И. С. Амиантова. — Москва: Издательство Юрайт, 2022. — 149 с. — (Высшее образование). — ISBN 978-5-534-13238-0. — Текст: электронный // Образовательная платформа Юрайт [сайт]. — URL: <https://urait.ru/bcode/497457>
7. Гладких, В. И. Противодействие коррупции на государственной службе: учебное пособие для вузов / В. И. Гладких, В. М. Алиев, В. Г. Степанов-Егиянц. — 2-е изд., перераб. и доп. — Москва: Издательство Юрайт, 2024. — 207 с. — (Высшее образование). — ISBN 978-5-534-09787-0. — Текст: электронный // Образовательная платформа Юрайт [сайт]. — URL: <https://urait.ru/bcode/540678>
8. Правовые основы противодействия коррупции: учебник и практикум для вузов / А. И. Землин, О. М. Землина, В. М. Корякин, В. В. Козлов; под общей редакцией А. И. Землина. — 2-е изд., перераб. и доп. — Москва: Издательство Юрайт, 2024. —

- 198 с. — (Высшее образование). — ISBN 978-5-534-16419-0. — Текст : электронный // Образовательная платформа Юрайт [сайт]. — URL: <https://urait.ru/bcode/541526>
9. Противодействие коррупции : учебник и практикум для вузов / И. В. Левакин, Е. В. Охотский, И. Е. Охотский, М. В. Шедий ; под общей редакцией Е. В. Охотского. — 5-е изд., перераб. и доп. — Москва : Издательство Юрайт, 2024. — 469 с. — (Высшее образование). — ISBN 978-5-534-18886-8. — Текст : электронный // Образовательная платформа Юрайт [сайт]. — URL: <https://urait.ru/bcode/555025>
10. *Соколов, А. В.* Противодействие коррупции в сфере публичной собственности : учебник для вузов / А. В. Соколов. — Москва : Издательство Юрайт, 2024. — 192 с. — (Высшее образование). — ISBN 978-5-534-14412-3. — Текст : электронный // Образовательная платформа Юрайт [сайт]. — URL: <https://urait.ru/bcode/544294>

Дополнительная литература

1. *Куракин, А. В.* Противодействие коррупции посредством применения мер дисциплинарного характера : учебное пособие для вузов / А. В. Куракин, В. Г. Коврова. — Москва : Издательство Юрайт, 2024. — 90 с. — (Высшее образование). — ISBN 978-5-534-12930-4. — Текст : электронный // Образовательная платформа Юрайт [сайт]. — URL: <https://urait.ru/bcode/543770>
2. *Румянцева, Е. Е.* Противодействие коррупции : учебник и практикум для вузов / Е. Е. Румянцева. — 2-е изд., перераб. и доп. — Москва : Издательство Юрайт, 2024. — 322 с. — (Высшее образование). — ISBN 978-5-534-17838-8. — Текст : электронный // Образовательная платформа Юрайт [сайт]. — URL: <https://urait.ru/bcode/533820>

Задания для самостоятельной работы к Разделу 4

Перечень вопросов для самостоятельной работы к Разделу 4:

Организация взаимодействия органов внутренних дел, иных правоохранительных органов, средств массовой информации, общественности при реализации антикоррупционных мер (например, путем стимулирования граждан за активную антикоррупционную позицию, обеспечения защиты лиц, сообщающих о коррупционных преступлениях, и т. п.).

Пропаганда, стимулирование активной антикоррупционной позиции граждан, сотрудников органов внутренних дел.

Повышение статуса сотрудников органов внутренних дел в российском обществе, в правоохранительной системе.

Переориентация с постреагирующих, карательных на профилактические мероприятия.

Проведение исследовательских работ в сфере антикоррупционной деятельности.

Разработка, совершенствование программ антикоррупционной деятельности в органах внутренних дел и обеспечение их нормативного сопровождения.

Перечень тем рефератов / эссе к Разделу 4:

1. Становление коррупционных отношений в истории российского общества.
2. Организация международного сотрудничества в сфере противодействия коррупции.
3. Международные правовые и этические антикоррупционные стандарты.
4. Понятие, сущность, виды и причины коррупции.
5. Понятие и сущность теневых экономических отношений.
6. Факторы развития теневой экономики.

7. Коррупция как часть теневых экономических отношений в УИС.
8. Особенности коррупционных отношений в УИС.
9. Правовые основы противодействия коррупции в отечественном государстве.
10. Ведомственные нормативные акты по вопросам противодействия коррупции в УИС.
11. Особенности правового статуса подразделений УИС, обеспечивающих противодействие коррупции, правовое обеспечение их деятельности.
12. Антикоррупционные стандарты в УИС.
13. Понятие и сущность противодействия коррупции.
14. Направления профилактики противодействия коррупции подразделениями УИС.
15. Ответственность за нарушение антикоррупционного законодательства.
16. Понятие и признаки коррупционного преступления. Виды преступлений коррупционной направленности по УК РФ.
17. Особенности коррупционных преступлений в сфере государственной и муниципальной службы.
18. Особенности коррупционных преступлений, совершаемых в УИС.
19. Состояние и тенденции коррупционной преступности в УИС в современных условиях.
20. Особенности личности коррупционера-сотрудника УИС.
21. Основные направления предупреждения коррупционной преступности в УИС.
22. Современное состояние и особенности борьбы с коррупцией в УИС.
23. Понятие, основные признаки и классификация коррупционного правонарушения в деятельности УИС.
24. Ответственность сотрудников уголовно-исполнительной системы за коррупционные правонарушения.
25. Особенности и современное состояние предупреждения коррупционных правонарушений государственных служащих.
26. Конфликт интересов на государственной службе: понятие, сущность, причины и условия, способствующие его возникновению.
27. Типовые ситуации конфликта интересов на государственной службе.
28. Урегулирование конфликта интересов на службе в УИС.
29. Повышение эффективности механизма урегулирования конфликта интересов на службе в УИС.
30. Мероприятия ФСИН России, направленные на противодействие коррупции с учетом специфики ее деятельности.
31. Организация представления государственными служащими в УИС сведений о доходах, расходах, имуществе и обязательствах имущественного характера.
32. Содержание и порядок заполнения справок о доходах, расходах, об имуществе и обязательствах имущественного характера федерального государственного служащего (рекомендуется презентация).

Примерные тестовые задания к Разделу 4:

1. Виды преступлений, относящихся к коррупционной деятельности:
 - а) легализация (отмывание) денежных средств или иного имущества, приобретенного незаконным путем;
 - б) мошенничество;
 - в) хищение имущества.
2. Функции коррупции в обществе:

- а) отражает неэффективность действия механизма управления;
- б) показывает степень демократических преобразований;
- в) оказывает влияние на общественные ценности, мораль.

3. Компетенцию федеральных органов исполнительной власти, руководство деятельностью которых он осуществляет, в области противодействия коррупции устанавливает:

- а) Федеральное собрание Российской Федерации
- б) Правительство Российской Федерации
- в) Президент Российской Федерации
- г) Федеральные органы государственной власти

4. Разработку и принятие федеральных законов по вопросам противодействия коррупции обеспечивает:

- а) Федеральное собрание Российской Федерации
- б) Правительство Российской Федерации
- в) Президент Российской Федерации
- г) Федеральные органы государственной власти

Литература для самостоятельного изучения к Разделу 4.

Основная литература

11. Амиантова, И. С. Противодействие коррупции : учебное пособие для вузов / И. С. Амиантова. — Москва : Издательство Юрайт, 2022. — 149 с. — (Высшее образование). — ISBN 978-5-534-13238-0. — Текст : электронный // Образовательная платформа Юрайт [сайт]. — URL: <https://urait.ru/bcode/497457>
12. Гладких, В. И. Противодействие коррупции на государственной службе : учебное пособие для вузов / В. И. Гладких, В. М. Алиев, В. Г. Степанов-Егиянц. — 2-е изд., перераб. и доп. — Москва : Издательство Юрайт, 2024. — 207 с. — (Высшее образование). — ISBN 978-5-534-09787-0. — Текст : электронный // Образовательная платформа Юрайт [сайт]. — URL: <https://urait.ru/bcode/540678>
13. Правовые основы противодействия коррупции : учебник и практикум для вузов / А. И. Землин, О. М. Землина, В. М. Корякин, В. В. Козлов ; под общей редакцией А. И. Землина. — 2-е изд., перераб. и доп. — Москва : Издательство Юрайт, 2024. — 198 с. — (Высшее образование). — ISBN 978-5-534-16419-0. — Текст : электронный // Образовательная платформа Юрайт [сайт]. — URL: <https://urait.ru/bcode/541526>
14. Противодействие коррупции : учебник и практикум для вузов / И. В. Левакин, Е. В. Охотский, И. Е. Охотский, М. В. Шедий ; под общей редакцией Е. В. Охотского. — 5-е изд., перераб. и доп. — Москва : Издательство Юрайт, 2024. — 469 с. — (Высшее образование). — ISBN 978-5-534-18886-8. — Текст : электронный // Образовательная платформа Юрайт [сайт]. — URL: <https://urait.ru/bcode/555025>
15. Соколов, А. В. Противодействие коррупции в сфере публичной собственности : учебник для вузов / А. В. Соколов. — Москва : Издательство Юрайт, 2024. — 192 с. — (Высшее образование). — ISBN 978-5-534-14412-3. — Текст : электронный // Образовательная платформа Юрайт [сайт]. — URL: <https://urait.ru/bcode/544294>

Дополнительная литература

1. *Куракин, А. В.* Противодействие коррупции посредством применения мер дисциплинарного характера : учебное пособие для вузов / А. В. Куракин, В. Г. Коврова. — Москва : Издательство Юрайт, 2024. — 90 с. — (Высшее образование). — ISBN 978-5-534-12930-4. — Текст : электронный // Образовательная платформа Юрайт [сайт]. — URL: <https://urait.ru/bcode/543770>
2. *Румянцева, Е. Е.* Противодействие коррупции : учебник и практикум для вузов / Е. Е. Румянцева. — 2-е изд., перераб. и доп. — Москва : Издательство Юрайт, 2024. — 322 с. — (Высшее образование). — ISBN 978-5-534-17838-8. — Текст : электронный // Образовательная платформа Юрайт [сайт]. — URL: <https://urait.ru/bcode/533820>

Задания для самостоятельной работы к Разделу 5

Перечень вопросов для самостоятельной работы к Разделу 5:

Статистические показатели, тенденции коррупционной преступности в УИС.

Общественная опасность коррупции.

Уровень и причины латентности коррупционных преступлений.

Обязанности человека: понятие, содержание и виды.

Обязанности человека и нравственный долг.

Соотношение прав человека и его обязанностей.

Соотношение обязанностей человека и обязанностей гражданина, механизм их реализации.

Юридическая природа обязанностей гражданина.

Конституционные обязанности гражданина, их виды в различных странах мира.

Перечень тем рефератов / эссе к Разделу 5:

Статистические показатели, тенденции коррупционной преступности в УИС.

Общественная опасность коррупции.

Уровень и причины латентности коррупционных преступлений.

Обязанности человека: понятие, содержание и виды.

Обязанности человека и нравственный долг.

Соотношение прав человека и его обязанностей.

Соотношение обязанностей человека и обязанностей гражданина, механизм их реализации.

Юридическая природа обязанностей гражданина.

Конституционные обязанности гражданина, их виды в различных странах мира.

Названия кейс-заданий к Разделу 5:

1. Статистические показатели, тенденции коррупционной преступности.

Перечень тем для проектов к Разделу 5:

1. Сравнительно-правовое исследование

Литература для самостоятельного изучения к Разделу 5.

Основная литература

16. Амиантова, И. С. Противодействие коррупции: учебное пособие для вузов / И. С. Амиантова. — Москва: Издательство Юрайт, 2022. — 149 с. — (Высшее образование). — ISBN 978-5-534-13238-0. — Текст: электронный // Образовательная платформа Юрайт [сайт]. — URL: <https://urait.ru/bcode/497457>
17. Гладких, В. И. Противодействие коррупции на государственной службе: учебное пособие для вузов / В. И. Гладких, В. М. Алиев, В. Г. Степанов-Егиянц. — 2-е изд., перераб. и доп. — Москва: Издательство Юрайт, 2024. — 207 с. — (Высшее образование). — ISBN 978-5-534-09787-0. — Текст: электронный // Образовательная платформа Юрайт [сайт]. — URL: <https://urait.ru/bcode/540678>
18. Правовые основы противодействия коррупции: учебник и практикум для вузов / А. И. Землин, О. М. Землина, В. М. Корякин, В. В. Козлов; под общей редакцией А. И. Землина. — 2-е изд., перераб. и доп. — Москва: Издательство Юрайт, 2024. — 198 с. — (Высшее образование). — ISBN 978-5-534-16419-0. — Текст: электронный // Образовательная платформа Юрайт [сайт]. — URL: <https://urait.ru/bcode/541526>
19. Противодействие коррупции: учебник и практикум для вузов / И. В. Левакин, Е. В. Охотский, И. Е. Охотский, М. В. Шедий; под общей редакцией Е. В. Охотского. — 5-е изд., перераб. и доп. — Москва: Издательство Юрайт, 2024. — 469 с. — (Высшее образование). — ISBN 978-5-534-18886-8. — Текст: электронный // Образовательная платформа Юрайт [сайт]. — URL: <https://urait.ru/bcode/555025>
20. Соколов, А. В. Противодействие коррупции в сфере публичной собственности: учебник для вузов / А. В. Соколов. — Москва: Издательство Юрайт, 2024. — 192 с. — (Высшее образование). — ISBN 978-5-534-14412-3. — Текст: электронный // Образовательная платформа Юрайт [сайт]. — URL: <https://urait.ru/bcode/544294>

Дополнительная литература

1. Куракин, А. В. Противодействие коррупции посредством применения мер дисциплинарного характера: учебное пособие для вузов / А. В. Куракин, В. Г. Коврова. — Москва: Издательство Юрайт, 2024. — 90 с. — (Высшее образование). — ISBN 978-5-534-12930-4. — Текст: электронный // Образовательная платформа Юрайт [сайт]. — URL: <https://urait.ru/bcode/543770>
2. Румянцева, Е. Е. Противодействие коррупции: учебник и практикум для вузов / Е. Е. Румянцева. — 2-е изд., перераб. и доп. — Москва: Издательство Юрайт, 2024. — 322 с. — (Высшее образование). — ISBN 978-5-534-17838-8. — Текст: электронный // Образовательная платформа Юрайт [сайт]. — URL: <https://urait.ru/bcode/533820>

Задания для самостоятельной работы к Разделу 6

Перечень вопросов для самостоятельной работы к Разделу 6:

Предпосылки и особенности международного сотрудничества в сфере противодействия коррупции.

Состояние и тенденции развития международного правоохранительного сотрудничества России в сфере противодействия коррупции.

Международные антикоррупционные стандарты, нормативные правовые акты.

Значение международных правовых и этических антикоррупционных стандартов для российского права

Перечень тем рефератов / эссе к Разделу 6:

Предпосылки и особенности международного сотрудничества в сфере противодействия коррупции.

Состояние и тенденции развития международного правоохранительного сотрудничества России в сфере противодействия коррупции.

Международные антикоррупционные стандарты, нормативные правовые акты.

Значение международных правовых и этических антикоррупционных стандартов для российского права

Названия кейс-заданий к Разделу 6:

кейс «Ситуационные задания».

Перечень тем для проектов к Разделу 6:

Предпосылки и особенности международного сотрудничества в сфере противодействия коррупции.

Состояние и тенденции развития международного правоохранительного сотрудничества России в сфере противодействия коррупции.

Международные антикоррупционные стандарты, нормативные правовые акты.

Значение международных правовых и этических антикоррупционных стандартов для российского права

Литература для самостоятельного изучения к Разделу 6.

Основная литература

21. Амиантова, И. С. Противодействие коррупции : учебное пособие для вузов / И. С. Амиантова. — Москва : Издательство Юрайт, 2022. — 149 с. — (Высшее образование). — ISBN 978-5-534-13238-0. — Текст : электронный // Образовательная платформа Юрайт [сайт]. — URL: <https://urait.ru/bcode/497457>
22. Гладких, В. И. Противодействие коррупции на государственной службе : учебное пособие для вузов / В. И. Гладких, В. М. Алиев, В. Г. Степанов-Егиянц. — 2-е изд., перераб. и доп. — Москва : Издательство Юрайт, 2024. — 207 с. — (Высшее образование). — ISBN 978-5-534-09787-0. — Текст : электронный // Образовательная платформа Юрайт [сайт]. — URL: <https://urait.ru/bcode/540678>
23. Правовые основы противодействия коррупции : учебник и практикум для вузов / А. И. Землин, О. М. Землина, В. М. Корякин, В. В. Козлов ; под общей редакцией А. И. Землина. — 2-е изд., перераб. и доп. — Москва : Издательство Юрайт, 2024. — 198 с. — (Высшее образование). — ISBN 978-5-534-16419-0. — Текст : электронный // Образовательная платформа Юрайт [сайт]. — URL: <https://urait.ru/bcode/541526>
24. Противодействие коррупции : учебник и практикум для вузов / И. В. Левакин, Е. В. Охотский, И. Е. Охотский, М. В. Шедий ; под общей редакцией Е. В. Охотского. — 5-е изд., перераб. и доп. — Москва : Издательство Юрайт, 2024. — 469 с. — (Высшее образование). — ISBN 978-5-534-18886-8. — Текст : электронный // Образовательная платформа Юрайт [сайт]. — URL: <https://urait.ru/bcode/555025>
25. Соколов, А. В. Противодействие коррупции в сфере публичной собственности : учебник для вузов / А. В. Соколов. — Москва : Издательство Юрайт, 2024. — 192 с. — (Высшее образование). — ISBN 978-5-534-14412-3. — Текст : электронный // Образовательная платформа Юрайт [сайт]. — URL: <https://urait.ru/bcode/544294>

Дополнительная литература

1. Куракин, А. В. Противодействие коррупции посредством применения мер дисциплинарного характера : учебное пособие для вузов / А. В. Куракин, В. Г. Коврова. — Москва : Издательство Юрайт, 2024. — 90 с. — (Высшее образование). — ISBN 978-5-534-12930-4. — Текст : электронный // Образовательная платформа Юрайт [сайт]. — URL: <https://urait.ru/bcode/543770>
2. Румянцева, Е. Е. Противодействие коррупции : учебник и практикум для вузов / Е. Е. Румянцева. — 2-е изд., перераб. и доп. — Москва : Издательство Юрайт, 2024. — 322 с. — (Высшее образование). — ISBN 978-5-534-17838-8. — Текст : электронный // Образовательная платформа Юрайт [сайт]. — URL: <https://urait.ru/bcode/533820>

3.3. Методические указания к самостоятельной работе по дисциплине (модулю)

Освоение слушателями программы предполагает изучение материалов дисциплин (модулей) в ходе самостоятельной работы.

Для успешного освоения дисциплины (модуля) и достижения поставленных целей необходимо внимательно ознакомиться с рабочей программой дисциплины (модуля), доступной в электронной информационно-образовательной среде РГСУ.

Следует обратить внимание на списки основной и дополнительной литературы, на предлагаемые преподавателем ресурсы информационно-телекоммуникационной сети Интернет. Эта информация необходима для самостоятельной работы обучающегося.

Для более углубленного изучения темы задания для самостоятельной работы рекомендуется выполнять параллельно с изучением данной темы. При выполнении заданий по возможности используйте наглядное представление материала.

Самостоятельная работа включает разнообразный комплекс видов и форм работы обучающихся.

Написание реферата (доклада).

Требования к структуре реферата (доклада):

Работа должна содержать систематизацию и краткое изложение материала из не менее 5-и литературных источников (монографий, научных статей и докладов) по выбранной теме.

Основные требования к оформлению:

Структура доклада (реферата): 1) титульный лист; 2) содержание (в нем последовательно указываются названия пунктов доклада (реферата), указываются страницы, с которых начинается каждый пункт); 3) введение (формулируется суть исследуемой проблемы, обосновывается выбор темы, определяются ее значимость и актуальность, указываются цель и задачи доклада (реферата), дается характеристика используемой литературы); 4) основная часть (каждый раздел ее доказательно раскрывает исследуемый вопрос); 5) выводы и заключение (подводятся итоги или делается обобщенный вывод по теме доклада (реферата)); 6) литература.

Доклад (реферат) оформляется на одной стороне листа белой бумаги формата А4 (210x297 мм). Интервал межстрочный -полупорядочный. Цвет шрифта - черный. Гарнитура шрифта основного текста - «Times New Roman» или аналогичная. Кегль (размер) от 12 до 14 пунктов. Размеры полей страницы (не менее): правое 10 мм, верхнее – 15 мм, нижнее – 20 мм, левое - 25 мм. Формат абзаца: полное выравнивание («по ширине»). Отступ красной строки одинаковый по всему тексту – 15 мм. Страницы должны быть пронумерованы с учётом титульного листа (на титульном листе номер страницы не ставится). В работах используются цитаты, статистические материалы. Эти данные оформляются в виде сносок (ссылок и примечаний). Внутритекстовые, подстрочные и затекстовые библиографические ссылки должны оформляться в соответствии с ГОСТ Р 7.0.5-2008 «Библиографическая ссылка». Общие требования и правила составления».

Реферат (доклад) сдается в бумажном и электронном виде (10 - 20 печатных страниц).

При проверке реферата (доклада) на антиплагиат - www.antiplagiat.ru - (более 50% заимствований) работа не принимается.

Выполнение тестовых заданий.

Тестовые задания содержат вопросы и 3-4 варианта ответа по базовым положениям изучаемой темы, составлены с расчетом на знания, полученные слушателями в процессе изучения темы.

Тестовые задания выполняются в письменной или электронной форме и сдаются преподавателю, ведущему дисциплину (модуль).

Написание эссе.

Эссе - вид самостоятельной исследовательской работы обучающихся, с целью углубления и закрепления теоретических знаний и освоения практических навыков. Цель эссе состоит в развитии самостоятельного творческого мышления и письменного изложения собственных мыслей. При написании эссе слушатель должен представить развернутый письменный ответ на теоретический или практический актуальный вопрос, объявленный преподавателем в аудитории непосредственно перед ее написанием. В процессе написания эссе разрешается пользоваться нормативно-правовыми актами, конспектом лекций (в печатном виде). Использование интернет-ресурсов не допускается. Темы эссе преподаватель предлагает из числа тех, которые слушатели уже рассматривали на лекциях или семинарских занятиях, исходя из содержания заданий в составе оценочных средств. По решению преподавателя, в качестве темы эссе может быть выбрана одна или несколько тем, которые могут быть распределены между слушателями по желанию.

Эссе проводится письменно, по объему не более 3-х печатных листов.

Требования к оформлению эссе:

Эссе выполняется на компьютере (гарнитура Times New Roman, шрифт 14) через 1,5 интервала с полями: верхнее, нижнее – 2; правое – 3; левое – 1,5. Отступ первой строки абзаца – 1,25. Сноски – постраничные. Таблицы и рисунки встраиваются в текст работы. При этом обязательный заголовок таблицы надо размещать над табличным полем, а рисунки сопровождать подрисуночными подписями. При включении в эссе нескольких таблиц и/или рисунков их нумерация обязательна. Обязательна и нумерация страниц. Их целесообразно проставлять внизу страницы – по середине или в правом углу. Номер страницы не ставится на титульном листе, но в общее число страниц он включается. Объем эссе, без учета приложений, не должен превышать 5 страниц. Значительное превышение установленного объема является недостатком работы и указывает на то, что слушатель не сумел отобрать и переработать необходимый материал.

Работа должна содержать собственные умозаключения по сути поставленной проблемы, включать самостоятельно проведенный анализ по сути этой проблемы, выводы, обобщающие авторскую позицию по поставленной проблеме.

РАЗДЕЛ 4. ОЦЕНОЧНЫЕ МАТЕРИАЛЫ ПО ДИСЦИПЛИНЕ (МОДУЛЮ)

4.1. Форма промежуточной аттестации обучающегося по дисциплине (модулю)

Контрольным мероприятием промежуточной аттестации обучающихся по дисциплине (модулю) является **зачет** который проводится в **устной** форме.

4.2. Организационные основы применения балльно-рейтинговой системы оценки успеваемости обучающихся по дисциплине (модулю)

Оценка качества освоения обучающимися дисциплины (модуля) реализуется в формате балльно-рейтинговой системы оценки успеваемости обучающихся (БРСО).

БРСО в ходе текущего контроля успеваемости и промежуточной аттестации осуществляется по 100-балльной шкале.

Академический рейтинг обучающегося по дисциплине (модулю) складывается из результатов:

– текущего контроля успеваемости (максимальный текущий рейтинг обучающегося 80 рейтинговых баллов;

– промежуточной аттестации (максимальный рубежный рейтинг обучающегося 20 рейтинговых баллов.

Условия оценки освоения обучающимся дисциплины (модуля) в формате БРСО доводятся преподавателем до сведения обучающихся на первом учебном занятии, а также размещены в свободном доступе в электронной информационно-образовательной среде Университета.

4.3. Проведение текущего контроля успеваемости обучающихся по дисциплине (модулю) в соответствии с балльно-рейтинговой системой оценки успеваемости обучающегося

В течение учебного семестра до промежуточной аттестации на основании утвержденной рабочей программы дисциплины (модуля) формируется текущий рейтинг обучающегося. Текущий рейтинг обучающегося складывается как сумма рейтинговых баллов, полученных им в течение учебного семестра по всем видам учебных занятий по дисциплине (модулю).

В процессе текущего контроля оцениваются следующие действия обучающегося, направленные на освоение компетенций в рамках изучения дисциплины (модуля):

– академическая активность (посещаемость учебных занятий, самостоятельное изучение содержания дисциплины (модуля) в электронной информационно-образовательной среде, соблюдение сроков сдачи практических заданий и текущих контрольных мероприятий и др.);

– выполнение и сдача текущих и итогового практических заданий (эссе, рефераты и др., активное участие в групповых интерактивных занятиях (опрос с элементами научной дискуссии и др.), защита проектов и др.);

– прохождение рубежей текущего контроля, включая соблюдение графика их прохождения в электронной информационно-образовательной среде.

Для планирования расчета текущего рейтинга обучающегося используются следующие пропорции:

Вид учебного действия	Максимальная рейтинговая оценка, баллов
академическая активность	10
практические задания	40
<i>из них: текущие практические задания</i>	20
<i>итоговое практическое задание</i>	20
рубежи текущего контроля	30
<i>ИТОГО:</i>	80

В течение учебного семестра по дисциплине (модулю) обучающимся должен быть накоплен текущий рейтинг не менее 52 рейтинговых баллов (65% от максимального значения текущего рейтинга).

Необходимыми условиями допуска обучающегося к промежуточной аттестации по дисциплине являются положительное прохождение обучающимся не

менее 65% рубежей текущего контроля с накоплением не менее 65% максимального рейтингового балла за каждый рубеж текущего контроля и положительное выполнение итогового практического задания с накоплением не менее 65% максимального рейтингового балла, установленного за итоговое практическое задание.

Невыполнение вышеуказанных условий является текущей академической задолженностью, которая должна быть ликвидирована обучающимся до контрольного мероприятия промежуточной аттестации.

Сведения о наличии у обучающихся текущей академической задолженности, сроках и порядке добора рейтинговых баллов для её ликвидации доводятся до обучающихся педагогическим работником.

В случае неликвидации текущей академической задолженности, педагогический работник обязан во время контрольного мероприятия промежуточной аттестации поставить обучающемуся 0 рейтинговых баллов. В этом случае ликвидация текущей академической задолженности возможна в периоды проведения повторной промежуточной аттестации.

4.4. Проведение промежуточной аттестации обучающихся по дисциплине (модулю) в соответствии с балльно-рейтинговой системой оценки успеваемости обучающегося

Промежуточная аттестация по дисциплине (модулю) проводится в соответствии с Положением о промежуточной аттестации обучающихся по основным профессиональным образовательным программам в Российском государственном социальном университете и Положением о балльно-рейтинговой системе оценки успеваемости обучающихся по основным профессиональным образовательным программам в Российском государственном социальном университете в действующей редакции.

На промежуточную аттестацию отводится 20 рейтинговых баллов.

Ответы обучающегося на контрольном мероприятии промежуточной аттестации оцениваются педагогическим работником по 20 - балльной шкале, а итоговая оценка по дисциплине (модулю) выставляется по системе зачтено / не зачтено для зачета.

Критерии выставления оценки определяются Положением о балльно-рейтинговой системе оценки успеваемости обучающихся по основным профессиональным образовательным программам высшего образования - программам бакалавриата, программам специалитета, программам магистратуры в Российском государственном социальном университете.

В процессе определения рубежного рейтинга обучающегося используется следующая шкала:

Рубежный рейтинг	Критерии оценки освоения обучающимся дисциплины (модуля) в ходе контрольных мероприятий промежуточной аттестации
19-20 рейтинговых баллов	обучающийся глубоко и прочно усвоил программный материал, исчерпывающе, последовательно, грамотно и логически стройно его излагает, тесно увязывает с задачами и будущей деятельностью, не затрудняется с ответом при видоизменении задания, свободно справляется с задачами и практическими заданиями, правильно обосновывает принятые решения, умеет самостоятельно обобщать и излагать материал, не допуская ошибок

16-18 рейтинговых баллов	обучающийся твердо знает программный материал, грамотно и по существу излагает его, не допуская существенных неточностей в ответе на вопрос, может правильно применять теоретические положения и владеет необходимыми умениями и навыками при выполнении практических заданий
13-15 рейтинговых баллов	обучающийся освоил основной материал, но не знает отдельных деталей, допускает неточности, недостаточно правильные формулировки, нарушает последовательность в изложении программного материала и испытывает затруднения в выполнении практических заданий
1-12 рейтинговых баллов	обучающийся не знает значительной части программного материала, допускает существенные ошибки, с большими затруднениями выполняет практические задания

4.3. Перечень заданий для проведения текущей и промежуточной оценки знаний, умений, навыков и (или) опыта деятельности, характеризующих этапы формирования компетенций

№ п/п	Контролируемые разделы (темы), дисциплины	Код контролируемой компетенции	Форма рубежного контроля	Вопросы/задания рубежного контроля
1	1. Раздел 1. Понятие, сущность, виды и причины коррупции и история противодействия коррупции	УК-10	Доклад, дискуссия на семинарском занятии, решение задач, проверка качества выполненных заданий	1. Раскройте понятие, сущность, виды и причины коррупции. 2. Назовите социально-экономические последствия коррупции. 3. Дайте классификацию коррупционных факторов в зависимости от ее причин
2	2. РАЗДЕЛ 2. Коррупция как часть теневых экономических отношений	УК-10	Доклад, дискуссия на семинарском занятии, решение задач, проверка качества выполненных заданий	1. Раскройте предпосылки, особенности и тенденции развития международного сотрудничества в сфере противодействия коррупции. 2. Проанализируйте зарождение, совершенствование нормативной правовой базы, регулирующей противодействие коррупции. 3. Перечислите международные антикоррупционные стандарты, нормативные правовые акты. 4. Охарактеризуйте нормативно-правовую основу противодействия коррупции. 5. Раскройте содержание и значение Федерального закона от 25

				декабря 2008 г. № 273-ФЗ «О противодействии коррупции».
	Раздел 3. Правовые основы противодействия коррупции	УК-11	Доклад, дискуссия на семинарском занятии, решение задач, проверка качества выполненных заданий	<ol style="list-style-type: none"> 1. Раскройте становление коррупционных отношений в истории Российского общества. 2. Раскройте предпосылки, особенности и тенденции развития международного сотрудничества в сфере противодействия коррупции. 3. Проанализируйте зарождение, совершенствование нормативной правовой базы, регулиющей противодействие коррупции. 4. Перечислите международные антикоррупционные стандарты, нормативные правовые акты. 5. Охарактеризуйте нормативно-правовую основу противодействия коррупции. 6. Раскройте содержание и значение Федерального закона от 25 декабря 2008 г. № 273-ФЗ «О противодействии коррупции».
	Раздел 4. Организация и основные направления противодействия коррупционной преступности	УК -11	Доклад, дискуссия на семинарском занятии, решение задач, проверка качества выполненных заданий	<ol style="list-style-type: none"> 1. Охарактеризуйте виды и формы юридической ответственности за нарушение антикоррупционного законодательства. 2. Проанализируйте ведомственные нормативные акты по вопросам противодействия коррупции. 3. Определите понятие и признаки коррупционного преступления. 4. Раскройте признаки и уголовно-правовая характеристика субъекта коррупционного преступления. 5. Дайте общую характеристику коррупционных преступлений в сфере государственной и муниципальной
	Раздел 5. Криминологическая характеристика коррупционной преступности	УК-11	Доклад, дискуссия на семинарском занятии, решение задач, проверка качества выполненных заданий	<ol style="list-style-type: none"> 1. Раскройте уголовно-правовую характеристику злоупотребления должностными полномочиями (ст. 285 УК РФ) и его специальных видов. 2. Раскройте уголовно-правовую характеристику получения взятки (ст. 290 УК РФ). 3. Раскройте уголовно-правовую характеристику дачи взятки (ст. 291 УК РФ). 4. Раскройте уголовно-правовую характеристику посредничества во взяточничестве (ст. 291.1 УК РФ).

				<p>5. Раскройте уголовно-правовую характеристику мелкого взяточничества (ст. 291.2 УК РФ).</p> <p>6. Раскройте уголовно-правовую характеристику коммерческого подкупа (ст. 204 УК РФ).</p> <p>7. Раскройте уголовно-правовую характеристику служебного подлога (ст. 292 УК РФ).</p> <p>8. Раскройте уголовно-правовую характеристику нецелевого расходования бюджетных средств, средств государственных внебюджетных фондов (ст. 285.1, 285.2 УК РФ).</p> <p>9. Раскройте уголовно-правовую характеристику незаконного участия в предпринимательской деятельности (ст. 289 УК РФ).</p>
	Раздел 6. Международное сотрудничество Российской Федерации в области противодействия коррупции	УК-11	Доклад, дискуссия на семинарском занятии, решение задач, проверка качества выполненных заданий	<p>1. Предпосылки, особенности и тенденции развития международного сотрудничества в сфере противодействия коррупции.</p> <p>2. Анализ зарождения, совершенствование нормативной правовой базы, регулирующей противодействие коррупции.</p> <p>3. Международные антикоррупционные стандарты, нормативные правовые акты противодействия коррупции.</p>

4.5. Оценочные материалы для проведения текущей аттестации и рубежного контроля, обучающихся по дисциплине (модулю)

Перечень вопросов рубежного контроля и текущей аттестации

Коды контролируемой компетенции	Вопросы /задания
УК-10	<ol style="list-style-type: none"> 1. Раскройте понятие, сущность, виды и причины коррупции. 2. Назовите социально-экономические последствия коррупции. 3. Дайте классификацию коррупционных факторов в зависимости от ее причин. 4. Охарактеризуйте коррупцию как часть теневых экономических отношений. 5. Перечислите факторы, способствующие развитию теневой экономики: социальные, финансово-экономические, правовые, административные, общественно-политические. 6. Раскройте становление коррупционных отношений в истории Российского общества.

	<ol style="list-style-type: none"> 7. Раскройте предпосылки, особенности и тенденции развития международного сотрудничества в сфере противодействия коррупции. 8. Проанализируйте зарождение, совершенствование нормативной правовой базы, регулирующей противодействие коррупции. 9. Перечислите международные антикоррупционные стандарты, нормативные правовые акты. 10. Охарактеризуйте нормативно-правовую основу противодействия коррупции. 11. Раскройте содержание и значение Федерального закона от 25 декабря 2008 г. № 273-ФЗ «О противодействии коррупции». 12. Раскройте национальный план противодействия коррупции: его содержание и значение. 13. Проанализируйте нормы трудового законодательства в сфере противодействия коррупции. 14. Специализированные органы противодействия коррупции: виды, статус, полномочия. 15. Общественные организации по противодействию коррупции: правовое положение и эффективность деятельности. 16. Социально-экономические факторы коррупции: понятие и содержание. 17. Сущность гражданского контроля. Развитие гражданского общества как основа демократизации и модернизации современного общества 18. Опишите нормы гражданского законодательства и предупреждение коррупции. 19. Раскройте административно-правовые антикоррупционные нормы. 20. Охарактеризуйте виды и формы юридической ответственности за нарушение антикоррупционного законодательства. 21. Проанализируйте ведомственные нормативные акты по вопросам противодействия коррупции. 22. Определите понятие и признаки коррупционного преступления. 23. Раскройте признаки и уголовно-правовая характеристика субъекта коррупционного преступления. 24. Дайте общую характеристику коррупционных преступлений в сфере государственной и муниципальной службы.
УК-10	<ol style="list-style-type: none"> 1. Раскройте уголовно-правовую характеристику злоупотребления должностными полномочиями (ст. 285 УК РФ) и его специальных видов. 2. Раскройте уголовно-правовую характеристику получения взятки (ст. 290 УК РФ). 3. Раскройте уголовно-правовую характеристику дачи взятки (ст. 291 УК РФ). 4. Раскройте уголовно-правовую характеристику посредничества во взяточничестве (ст. 291.1 УК РФ). 5. Раскройте уголовно-правовую характеристику мелкого взяточничества (ст. 291.2 УК РФ). 6. Раскройте уголовно-правовую характеристику коммерческого подкупа (ст. 204 УК РФ). 7. Раскройте уголовно-правовую характеристику служебного подлога (ст. 292 УК РФ).

	<p>8. Раскройте уголовно-правовую характеристику нецелевого расходования бюджетных средств, средств государственных внебюджетных фондов (ст. 285.1, 285.2 УК РФ).</p> <p>9. Раскройте уголовно-правовую характеристику незаконного участия в предпринимательской деятельности (ст. 289 УК РФ).</p> <p>10. Определите уровень и причины латентности коррупционных преступлений.</p> <p>11. Перечислите и охарактеризуйте меры предупреждения коррупционной преступности.</p> <p>12. Определите понятие и формы проявления конфликта интересов на государственной службе.</p> <p>13. Определите причины и условия, способствующие возникновению конфликта интересов, предложите меры по их устранению.</p> <p>14. Проанализируйте типовые ситуации конфликта интересов на государственной службе.</p> <p>15. Предложите меры по выявлению и устранению причин и условий, способствующих возникновению конфликта интересов на государственной службе.</p> <p>16. Опишите процедуру урегулирования конфликта интересов.</p> <p>17. Раскройте основные формы проявления коррупции в системе государственной службы.</p> <p>18. Опишите содержание и порядок заполнения справок о доходах, расходах, об имуществе и обязательствах имущественного характера.</p> <p>19. Проанализируйте процесс организации представления государственными служащими сведений о доходах, расходах, об имуществе и обязательствах имущественного характера.</p> <p>20. Определите организацию выполнения требований Федерального закона от 3 декабря 2012 г. № 230-ФЗ «О контроле за соответствием расходов лиц, замещающих государственные должности, и иных лиц их доходам».</p>
--	---

РАЗДЕЛ 5. УСЛОВИЯ РЕАЛИЗАЦИИ ДИСЦИПЛИНЫ (МОДУЛЯ)

5.1. Перечень основной и дополнительной учебной литературы для освоения дисциплины (модуля)

5.1.1. Основная литература:

1. Амиантова, И. С. Противодействие коррупции: учебное пособие для вузов / И. С. Амиантова. — Москва: Издательство Юрайт, 2022. — 149 с. — (Высшее образование). — ISBN 978-5-534-13238-0. — Текст: электронный // Образовательная платформа Юрайт [сайт]. — URL: <https://urait.ru/bcode/497457>
2. *Гладких, В. И.* Противодействие коррупции на государственной службе: учебное пособие для вузов / В. И. Гладких, В. М. Алиев, В. Г. Степанов-Егиянц. — 2-е изд., перераб. и доп. — Москва: Издательство Юрайт, 2024. — 207 с. — (Высшее образование). — ISBN 978-5-534-09787-0. — Текст: электронный // Образовательная платформа Юрайт [сайт]. — URL: <https://urait.ru/bcode/540678>
3. Правовые основы противодействия коррупции: учебник и практикум для вузов / А. И. Землин, О. М. Землина, В. М. Корякин, В. В. Козлов; под общей редакцией А. И. Землина. — 2-е изд., перераб. и доп. — Москва: Издательство Юрайт, 2024. — 198 с. — (Высшее образование). — ISBN 978-5-534-16419-0. — Текст: электронный // Образовательная платформа Юрайт [сайт]. — URL: <https://urait.ru/bcode/541526>
4. Противодействие коррупции: учебник и практикум для вузов / И. В. Левакин, Е. В. Охотский, И. Е. Охотский, М. В. Шедий; под общей редакцией

Е. В. Охотского. — 5-е изд., перераб. и доп. — Москва : Издательство Юрайт, 2024. — 469 с. — (Высшее образование). — ISBN 978-5-534-18886-8. — Текст : электронный // Образовательная платформа Юрайт [сайт]. — URL: <https://urait.ru/bcode/555025>

5. *Соколов, А. В.* Противодействие коррупции в сфере публичной собственности : учебник для вузов / А. В. Соколов. — Москва : Издательство Юрайт, 2024. — 192 с. — (Высшее образование). — ISBN 978-5-534-14412-3. — Текст : электронный // Образовательная платформа Юрайт [сайт]. — URL: <https://urait.ru/bcode/544294>

Дополнительная литература

1. *Куракин, А. В.* Противодействие коррупции посредством применения мер дисциплинарного характера : учебное пособие для вузов / А. В. Куракин, В. Г. Коврова. — Москва : Издательство Юрайт, 2024. — 90 с. — (Высшее образование). — ISBN 978-5-534-12930-4. — Текст : электронный // Образовательная платформа Юрайт [сайт]. — URL: <https://urait.ru/bcode/543770>
2. *Румянцева, Е. Е.* Противодействие коррупции : учебник и практикум для вузов / Е. Е. Румянцева. — 2-е изд., перераб. и доп. — Москва : Издательство Юрайт, 2024. — 322 с. — (Высшее образование). — ISBN 978-5-534-17838-8. — Текст : электронный // Образовательная платформа Юрайт [сайт]. — URL: <https://urait.ru/bcode/533820>

5.2. Перечень ресурсов информационно-коммуникационной сети «Интернет», необходимых для освоения дисциплины (модуля)

№ №	Название электронного ресурса	Описание электронного ресурса	Используемый для работы адрес
1.	ЭБС «Университетская библиотека онлайн»	Электронная библиотека, обеспечивающая доступ высших и средних учебных заведений, публичных библиотек и корпоративных пользователей к наиболее востребованным материалам по всем отраслям знаний от ведущих российских издательств	http://biblioclub.ru/
2.	Научная электронная библиотека eLIBRARY.ru	Крупнейший российский информационно-аналитический портал в области науки, технологии, медицины и образования, содержащий рефераты и полные тексты более 34 млн научных публикаций и патентов	http://elibrary.ru/
3.	Образовательная платформа Юрайт	Электронно-библиотечная система для ВУЗов, ССУЗов, обеспечивающая доступ к учебникам, учебной и методической литературе по различным дисциплинам.	https://urait.ru/
4.	База данных "EastView"	Полнотекстовая база данных периодических изданий	https://dlib.eastview.com
5.	Электронная библиотека "Grebennikon"	Библиотека предоставляет доступ более чем к 30 журналам, выпускаемых Издательским домом "Гребенников".	https://grebennikon.ru/

5.3 Методические указания для обучающихся по освоению дисциплины (модуля)

Освоение обучающимся дисциплины (модуля) предполагает изучение материалов дисциплины (модуля) на аудиторных занятиях и в ходе самостоятельной работы. Аудиторные занятия проходят в форме лекционных занятий, практических занятий.

При подготовке к аудиторным занятиям необходимо помнить особенности каждой формы его проведения.

Подготовка к лекционным занятиям заключается в следующем.

С целью обеспечения успешного обучения обучающийся должен готовиться к лекционному занятию, поскольку оно является важнейшей формой организации учебного процесса, поскольку:

- знакомит с новым учебным материалом;
- разъясняет учебные элементы, трудные для понимания;
- систематизирует учебный материал;
- ориентирует в учебном процессе.

С этой целью:

- внимательно прочитайте конспект предыдущего лекционного занятия;
- ознакомьтесь с материалом учебников и учебных пособий по теме предыдущего лекционного занятия;
- внесите дополнения к полученным ранее знаниям по теме предыдущего лекционного занятия на полях лекционной тетради;
- запишите вопросы, которые вы зададите лектору на предстоящем лекционном занятии по материалу предыдущего лекционного занятия;
- постарайтесь уяснить место изучаемой темы в своей подготовке;
- узнайте тему предстоящей лекции (по тематическому плану, по информации лектора) и запишите информацию, которой вы владеете по данному вопросу.

Подготовка к практическому занятию

При подготовке и работе во время проведения практических занятий следует обратить внимание на следующие моменты: на процесс предварительной подготовки, на работу во время занятия, обработку полученных результатов, исправление полученных замечаний.

Предварительная подготовка к практическому занятию заключается в изучении теоретического материала в отведенное для самостоятельной работы время, ознакомление с инструктивными материалами с целью осознания задач практического занятия, техники безопасности при проведении занятия.

Работа во время проведения практического занятия включает:

- консультирование студентов преподавателями и вспомогательным персоналом с целью предоставления исчерпывающей информации, необходимой для самостоятельного выполнения предложенных преподавателем задач, ознакомление с правилами техники безопасности при выполнении задания;
- самостоятельное выполнение заданий согласно обозначенной учебной программой тематики.

Обработка, обобщение полученных результатов практического занятия проводится обучающимися самостоятельно или под руководством преподавателя (в зависимости от степени сложности поставленных задач). В результате оформляется индивидуальный отчет. Подготовленный к сдаче на контроль и оценку отчет сдается преподавателю. Форма отчетности может быть письменная, устная или две одновременно. Главным результатом в данном случае служит получение положительной оценки по каждому практическому занятию. Это является необходимым условием при проведении рубежного контроля и допуска к зачету. При получении неудовлетворительных результатов обучающийся имеет право в дополнительное время передать преподавателю работу до проведения промежуточной аттестации.

5.4 Информационно-технологическое обеспечение образовательного процесса по дисциплины (модуля)

5.4.1. Средства информационных технологий

1. Персональные компьютеры;
2. Средства доступа в Интернет;
3. Проектор.

5.4.2. Программное обеспечение

1. Операционная система: Astra Linux SE
2. Пакет офисных программ: LibreOffice
3. Справочная система Консультант+
4. Okular или Acrobat Reader DC
5. Ark или 7-zip
6. User Gate
7. TrueConf (client)

5.4.3. Информационные справочные системы и профессиональные базы данных

№№	Название электронного ресурса	Описание электронного ресурса	Используемый для работы адрес
1.	ЭБС «Университетская библиотека онлайн»	Электронная библиотека, обеспечивающая доступ высших и средних учебных заведений, публичных библиотек и корпоративных пользователей к наиболее востребованным материалам по всем отраслям знаний от ведущих российских издательств	http://biblioclub.ru/
2.	Научная электронная библиотека eLIBRARY.ru	Крупнейший российский информационно-аналитический портал в области науки, технологии, медицины и образования, содержащий рефераты и полные тексты более 34 млн научных публикаций и патентов	http://elibrary.ru/
3.	Образовательная платформа Юрайт	Электронно-библиотечная система для ВУЗов, ССУЗов, обеспечивающая доступ к учебникам, учебной и методической литературе по различным дисциплинам.	https://urait.ru/
4.	База данных "EastView"	Полнотекстовая база данных периодических изданий	https://dlib.eastview.com
5.	Электронная библиотека "Grebennikon"	Библиотека предоставляет доступ более чем к 30 журналам, выпускаемых Издательским домом "Гребенников".	https://grebennikon.ru/

5.5 Материально-техническое обеспечение образовательного процесса по дисциплине (модулю)

Для изучения дисциплины (модуля) используются:

Учебная аудитория для лекционных занятий оснащена специализированной мебелью (стол для преподавателя, парты, стулья, доска для написания мелом), техническими средствами обучения (проектор, экран, звуковое оборудование, компьютер, имеющий доступ в Интернет), а также, при необходимости, демонстрационными печатными пособиями.

Учебная аудитория для практических занятий: оснащена специализированной мебелью (стол для преподавателя, парты, стулья, доска для написания мелом); техническими средствами обучения (проектор, экран, звуковое

оборудование, компьютер, имеющий доступ в Интернет), а также, при необходимости, демонстрационными печатными пособиями.

Помещения для самостоятельной работы обучающихся: оснащены специализированной мебелью (парты, стулья) техническими средствами обучения (персональные компьютеры с доступом в сеть Интернет и обеспечением доступа в электронно-информационную среду университета, программным обеспечением).

5.6 Образовательные технологии

При реализации дисциплины (модуля) применяются различные образовательные технологии, в том числе технологии электронного обучения.

Освоение дисциплины (модуля) предусматривает использование в учебном процессе активных и интерактивных форм проведения учебных занятий в форме разбора конкретных ситуаций, решения логических и ситуационных задач в сочетании с внеаудиторной работой с целью формирования и развития **профессиональных** навыков обучающихся.

При освоении дисциплины (модуля) предусмотрено применение электронного обучения.

Учебные часы дисциплины (модуля) предусматривают классическую контактную работу преподавателя с обучающимся в аудитории и контактную работу посредством электронной информационно-образовательной среды в синхронном и асинхронном режиме (вне аудитории) посредством применения возможностей компьютерных технологий (электронная почта, электронный учебник, вебинар, презентация и др.).

ЛИСТ РЕГИСТРАЦИИ ИЗМЕНЕНИЙ

№ п/п	Содержание изменения	Реквизиты документа об утверждении изменения	Дата введения изменения
1.	Рабочая программа дисциплины (модуля) актуализирована	Протокол заседания кафедры № 8 от «27» февраля 2024 года	01.09.2024
2.		Протокол заседания кафедры № _____ от «_____» _____ 20____ года	____.____.____
3.		Протокол заседания кафедры № _____ от «_____» _____ 20____ года	____.____.____
4.		Протокол заседания кафедры № _____ от «_____» _____ 20____ года	____.____.____



МИНИСТЕРСТВО НАУКИ И ВЫСШЕГО ОБРАЗОВАНИЯ РОССИЙСКОЙ ФЕДЕРАЦИИ
ФЕДЕРАЛЬНОЕ ГОСУДАРСТВЕННОЕ БЮДЖЕТНОЕ ОБРАЗОВАТЕЛЬНОЕ
УЧРЕЖДЕНИЕ ВЫСШЕГО ОБРАЗОВАНИЯ
«РОССИЙСКИЙ ГОСУДАРСТВЕННЫЙ СОЦИАЛЬНЫЙ
УНИВЕРСИТЕТ»

УТВЕРЖДАЮ

Декан факультета комплексной безопасности и
основ военной подготовки

/Леонов В.В./

15 февраля 2024 г.

РАБОЧАЯ ПРОГРАММА ДИСЦИПЛИНЫ (МОДУЛЯ)
ОСНОВЫ ПРОФИЛАКТИКИ И ПРОТИВОДЕЙСТВИЯ ТЕРРОРИЗМУ И ЭКСТРЕМИЗМУ

Специальности

«45.05.01 Перевод и переводоведение»

Специализация

«Межъязыковая и межкультурная коммуникация»

ОБРАЗОВАТЕЛЬНАЯ ПРОГРАММА ВЫСШЕГО ОБРАЗОВАНИЯ –
ПРОГРАММА СПЕЦИАЛИТЕТА

Форма обучения

Очная

Москва, 2024 г.

Рабочая программа дисциплины (модуля) «Основы профилактики и противодействия терроризму и экстремизму» разработана на основании федерального государственного образовательного стандарта высшего образования – специалитета по направлению подготовки/специальности 45.05.01 Перевод и переводоведение, утвержденного приказом Министерства образования и науки Российской Федерации от 12 августа 2020 г. № 989, учебного плана по основной профессиональной образовательной программе высшего образования - программы специалитета по специальности 45.05.01 Перевод и переводоведение (далее – «ОПОП»).

Рабочая программа дисциплины (модуля) разработана: Зеленков Михаил Юрьевич, заведующий кафедрой национальной безопасности, противодействия экстремизму и терроризму, доктор политических наук, кандидат военных наук, доцент.

Рабочая программа дисциплины (модуля) обсуждена и утверждена на заседании кафедры национальной безопасности, противодействия экстремизму и терроризму.

Протокол № 6 от «15» февраля 2024 года.

Заведующий кафедрой

доктор политических наук,
кандидат военных наук, доцент



М.Ю. Зеленков

(подпись)

Рабочая программа дисциплины обсуждена и утверждена на заседании кафедры иностранных языков и культуры (выпускающая кафедра):

Протокол № 8 от «27» февраля 2024 года

Заведующий кафедрой

Доктор пед. наук, доцент



Л.А. Апанасюк

(подпись)

СОДЕРЖАНИЕ

РАЗДЕЛ 1. ПАСПОРТ РАБОЧЕЙ ПРОГРАММЫ ДИСЦИПЛИНЫ (МОДУЛЯ)	4
1.1. Цель и задачи дисциплины (модуля).....	4
1.2. Планируемые результаты обучения по дисциплине (модулю) в рамках планируемых результатов освоения основной профессиональной образовательной программы высшего образования – программы специалитета соотнесенные с установленными индикаторами достижения компетенций	4
РАЗДЕЛ 2. СТРУКТУРА И СОДЕРЖАНИЕ ДИСЦИПЛИНЫ (МОДУЛЯ)	5
2.1. Объем дисциплины (модуля), включая контактную работу обучающегося с педагогическими работниками и самостоятельную работу обучающегося	5
2.2. Учебно-тематический план дисциплины (модуля).....	5
2.3. Содержание дисциплины (модуля)	6
РАЗДЕЛ 3. УЧЕБНО-МЕТОДИЧЕСКОЕ ОБЕСПЕЧЕНИЕ САМОСТОЯТЕЛЬНОЙ РАБОТЫ ОБУЧАЮЩИХСЯ ПО ДИСЦИПЛИНЕ (МОДУЛЮ)	11
3.1. Виды самостоятельной работы обучающихся по дисциплине (модулю).....	11
3.2. Задания для самостоятельной работы	12
3.3. Методические указания к самостоятельной работе по дисциплине (модулю)	18
РАЗДЕЛ 4. ОЦЕНОЧНЫЕ МАТЕРИАЛЫ ПО ДИСЦИПЛИНЕ (МОДУЛЮ)	18
4.1. Форма промежуточной аттестации обучающегося по дисциплине (модулю).....	18
4.2. Организационные основы применения балльно-рейтинговой системы оценки успеваемости обучающихся по дисциплине (модулю)	19
4.3. Проведение текущего контроля успеваемости обучающихся по дисциплине (модулю) в соответствии с балльно-рейтинговой системой оценки успеваемости обучающегося.....	19
4.4. Проведение промежуточной аттестации обучающихся по дисциплине (модулю) в соответствии с балльно-рейтинговой системой оценки успеваемости обучающегося	20
4.5. Оценочные материалы для проведения текущей аттестации и рубежного контроля, обучающихся по дисциплине (модулю)	22
4.6. Оценочные материалы для проведения промежуточной аттестации обучающихся по дисциплине (модулю)	26
РАЗДЕЛ 5. УСЛОВИЯ РЕАЛИЗАЦИИ ДИСЦИПЛИНЫ (МОДУЛЯ)	28
5.1. Перечень основной и дополнительной учебной литературы для освоения дисциплины (модуля) ..	28
5.1.1. Основная литература	28
5.1.2. Дополнительная литература.....	28
5.2 Перечень ресурсов информационно-коммуникационной сети «Интернет», необходимых для освоения дисциплины (модуля).....	30
5.3 Методические указания для обучающихся по освоению дисциплины (модуля).....	30
5.4 Информационно-технологическое обеспечение образовательного процесса по дисциплины (модуля).....	31
5.4.1. Средства информационных технологий	31
5.4.2. Лицензионное и свободно распространяемое программное обеспечение, в том числе отечественного производства:	31
5.4.3. Информационные справочные системы и профессиональные базы данных	32
5.5. Материально-техническое обеспечение образовательного процесса по дисциплине (модулю)	32
5.6. Образовательные технологии	33
ЛИСТ РЕГИСТРАЦИИ ИЗМЕНЕНИЙ	34

РАЗДЕЛ 1. ПАСПОРТ РАБОЧЕЙ ПРОГРАММЫ ДИСЦИПЛИНЫ (МОДУЛЯ)

1.1. Цель и задачи дисциплины (модуля)

Цель дисциплины (модуля) заключается в получении обучающимися знаний и практических навыков в сфере профилактики противодействия экстремизму и терроризму в современном обществе и государстве с их последующим применением в профессиональной деятельности.

Задачи дисциплины (модуля):

1. Сформировать у обучающихся комплекс знаний об экстремизме и терроризме как об асоциальном деструктивном явлении, обладающем повышенной общественной угрозой и опасностью.
2. Освоить международную и национальную нормативную правовую базу в сфере профилактики и противодействия экстремизму и терроризму.
3. Приобрести умения и сформировать навыки в профилактике и противодействия экстремизму и терроризму в социуме государстве, особенно в молодежной среде общества.

1.2 Планируемые результаты обучения по дисциплине (модулю) в рамках планируемых результатов освоения основной профессиональной образовательной программы высшего образования – программы специалитета соотнесенные с установленными индикаторами достижения компетенций

Процесс освоения дисциплины (модуля) направлен на формирование у обучающихся следующих компетенций: УК-11 в соответствии с учебным планом.

В результате освоения дисциплины (модуля) обучающийся должен демонстрировать следующие результаты:

Категория компетенций (при наличии)	Код компетенции Формулировка компетенции	Код и наименование индикатора достижения компетенции	Результаты обучения
Гражданская позиция	УК-11. Способен формировать нетерпимое отношение к проявлениям экстремизма, терроризма, коррупционному поведению и противодействовать им в профессиональной деятельности	УК-11.1. Знает способы формирования нетерпимого отношения к проявлениям экстремизма и терроризма, противодействия им в профессиональной деятельности УК-11.2. Умеет формировать нетерпимое отношение к проявлениям экстремизма и терроризма и противодействовать им в профессиональной деятельности УК-11.3. владеет навыками формирования нетерпимого отношения к проявлениям экстремизма и терроризма и противодействия им в профессиональной деятельности	<i>Знать:</i> формы, методы, средства и способы формирования нетерпимого отношения к проявлениям экстремизма и терроризма в обществе и противодействия им в профессиональной деятельности <i>Уметь:</i> формировать нетерпимое отношение к проявлениям экстремизма и терроризма в обществе и противодействовать им в профессиональной деятельности <i>Владеть навыками</i> формирования нетерпимого отношения к проявлениям экстремизма и терроризма в обществе и противодействия им в профессиональной деятельности

РАЗДЕЛ 2. СТРУКТУРА И СОДЕРЖАНИЕ ДИСЦИПЛИНЫ (МОДУЛЯ)

2.1 Объем дисциплины (модуля), включая контактную работу обучающегося с педагогическими работниками и самостоятельную работу обучающегося

Общая трудоемкость дисциплины (модуля) составляет 2 зачетные единицы.

Очная форма обучения

Вид учебной работы	Всего часов	Семестры	
		1	2
Контактная работа обучающихся с педагогическими работниками	36		36
Лекционные занятия	20		20
Практические занятия	16		16
Самостоятельная работа обучающихся	27		27
Контроль промежуточной аттестации	9		9
Форма промежуточной аттестации	зачет		зачет
ОБЪЕМ ДИСЦИПЛИНЫ (МОДУЛЯ) В ЧАСАХ	72		72

2.2. Учебно-тематический план дисциплины (модуля)

Очная форма обучения

Раздел, тема	Виды учебной работы, академических часов									
	Всего	Самостоятельная работа	Контактная работа обучающихся с педагогическими работниками							
			Всего	Лекционные занятия <i>из них: в форме практической подготовки</i>	Практические занятия <i>из них: в форме практической подготовки</i>	Лабораторные занятия <i>из них: в форме практической подготовки</i>	Консультации / Иная контактная работа <i>из них: в форме практической подготовки</i>			
Семестр 2										
Раздел 1. Терроризм и экстремизм – общая характеристика	20	10	10	6		4				
Тема 1.1. Понятие и причины современного терроризма и экстремизма	8	4	4	2		2				
Тема 1.2. Особенности экстремизма и терроризма, нормативное правовое обеспечение	5	3	2	2		-				

Раздел, тема	Виды учебной работы, академических часов									
	Всего	Самостоятельная работа	Контактная работа обучающихся с педагогическими работниками							
			Всего	Лекционные занятия	<i>из них: в форме практической подготовки</i>	Практические занятия	<i>из них: в форме практической подготовки</i>	Лабораторные занятия	<i>из них: в форме практической подготовки</i>	Консультации / Иная контактная работа
антитеррористической деятельности в России										
Тема 1.3. Психологические основы экстремизма и терроризма	7	3	4	2		2				
Раздел 2. Классификация идеологий современного терроризма и экстремизма, их характеристика, профилактика и противодействие	43	17	26	14		12				
Тема 2.1. Политический терроризм и экстремизм, идеология, профилактика и противодействие	7	3	4	2		2				
Тема 2.2. Этнический терроризм и экстремизм, идеология, профилактика и противодействие.	7	3	4	2		2				
Тема 2.3. Религиозный терроризм и экстремизм, идеология, профилактика и противодействие.	9	3	6	4		2				
Тема 2.4. Молодежный терроризм и экстремизм, идеология, профилактика и противодействие	13	5	8	4		4				
Тема 2.5. Кибертерроризм - профилактика и противодействие	7	3	4	2		2				
Контроль промежуточной аттестации (час)	9									
Форма промежуточной аттестации	зачет									
Итого по дисциплине (модулю), часов	72	27	36	20		16				

2.3. Содержание дисциплины (модуля)

РАЗДЕЛ 1. ТЕРРОРИЗМ И ЭКСТРЕМИЗМ – ОБЩАЯ ХАРАКТЕРИСТИКА

Тема 1.1. Понятие и причины современного терроризма и экстремизма

Перечень изучаемых элементов содержания:

Террология как наука и учебная дисциплина. Соотношение понятий «радикализм», «экстремизм» и «терроризм». Понятие и подходы к определению экстремизма и терроризма. Сущностные характеристики экстремизма и терроризма. Природа и отличительные черты терроризма. Современные причины терроризма и экстремизма, их классификация и тенденции. Субъекты и объекты терроризма и экстремизма. Радикализация – основа экстремизма и

терроризма. Уровни проявления терроризма. Терроризм как идеология, образ мышления и действий. Терроризм как деятельность. Виды террористических актов, их цели, мотивы и способы осуществления.

Тема 1.2. Особенности экстремизма и терроризма, нормативное правовое обеспечение антитеррористической деятельности в России

Перечень изучаемых элементов содержания:

Экстремизм, терроризм и террористическая деятельность - угроза национальной безопасности России. Виды экстремизма и терроризма в современной России, их идеологическая основа и факторы, влияющие на распространение. Особенности Москвы и Московской области по проявлению угроз экстремистского и террористического характера. Общая характеристика международного законодательства в сфере борьбы с экстремизмом и терроризмом. Система и особенности государственной политики в сфере профилактики и противодействия экстремизму и терроризму в России. Нормативное правовое обеспечение антиэкстремистской и антитеррористической деятельности, профилактика и противодействие идеологии экстремизма терроризма в России и их классификация. Законодательная и нормативная правовая база по организации профилактики и противодействия идеологии экстремизма и терроризма в России. Организационные основы профилактики и противодействия экстремизму и терроризму в Российской Федерации. Ответственность за профилактику и противодействие идеологии экстремизму и терроризму в образовательной организации. Уголовно-правая ответственность за ведение экстремистской и террористической деятельности.

Тема 1.3. Психологические основы экстремизма и терроризма

Перечень изучаемых элементов содержания:

Психология терроризма. Психология террориста. Психология жертвы терроризма. Характеристика личности экстремиста и террориста. Многофакторная модель формирования сознания террориста. Факторы риска формирования террористического сознания. Универсальные методы вербовки экстремистов и террористов. Факторы, повышающие эффективность деятельности вербовщиков террористических и экстремистских организаций. Характерные черты психологического портрета экстремиста и террориста. Психология характера экстремиста и террориста. Женщины и терроризм. Психология совершения террористического акта. Потребности индивида – основа приобщения к экстремизму и терроризму. Типы личности террориста, использующего взрывные устройства. Психология противодействия экстремизму и терроризму в российском обществе.

ЗАДАНИЯ К ПРАКТИЧЕСКИМ ЗАНЯТИЯМ РАЗДЕЛА 1

Тема практического занятия 1: Общая характеристика экстремизма и терроризма как деструктивного явления в обществе.

Форма практического задания 1: дискуссия.

Примерный перечень вопросов:

1. Соотношение понятий «радикализм», «экстремизм» и «терроризм».
2. Понятие и подходы к определению экстремизма и терроризма.
3. Сущностные характеристики экстремизма и терроризма.
4. Современные причины терроризма и экстремизма, их классификация и тенденции.
5. Виды экстремизма и терроризма в современной России и их идеологическая основа.

6. Нормативное правовое обеспечение антиэкстремистской и антитеррористической деятельности, профилактика и противодействие идеологии экстремизма терроризма в России и их классификация.

7. Ответственность за профилактику и противодействие идеологии экстремизму и терроризму в образовательной организации.

Тема практического занятия 2: Психологические аспекты экстремистской и террористической деятельности.

Форма практического задания 2: дискуссия.

Примерный перечень вопросов:

1. Характеристика личности экстремиста и террориста.
2. Многофакторная модель формирования сознания террориста.
3. Факторы риска формирования террористического сознания.
4. Факторы, повышающие эффективность деятельности вербовщиков террористических и экстремистских организаций.
5. Характерные черты психологического портрета экстремиста и террориста.
6. Психология характера экстремиста и террориста.
7. Потребности индивида – основа приобщения к экстремизму и терроризму.
8. Психология противодействия экстремизму и терроризму в российском обществе.

РУБЕЖНЫЙ КОНТРОЛЬ К РАЗДЕЛУ 1

форма рубежного контроля – устный опрос.

РАЗДЕЛ 2. КЛАССИФИКАЦИЯ ИДЕОЛОГИЙ СОВРЕМЕННОГО ТЕРРОРИЗМА И ЭКСТРЕМИЗМА, ИХ ХАРАКТЕРИСТИКА, ПРОФИЛАКТИКА И ПРОТИВОДЕЙСТВИЕ

Тема 2.1. Политический терроризм и экстремизм, идеология, профилактика и противодействие

Перечень изучаемых элементов содержания:

Понятие политического экстремизма и терроризма: сущность, содержание, цели и задачи, виды идеологий. «Левый» и «Правый» политический экстремизм и терроризм. Основные идеологические угрозы политического экстремизма и терроризма и их парирование. Фундаментальные причины, объекты и субъекты политического экстремизма и терроризма. Политические потребности – основной источник политического экстремизма и терроризма. Борьба за власть как основа политического экстремизма и терроризма. Фундаментальные направления политического экстремизма и терроризма. Основные тренды политического экстремизма и терроризма. Политический экстремизм и терроризм в современной России. Формы, методы, силы и средства профилактики и противодействия идеологии политического экстремизма и терроризма в образовательной организации.

Тема 2.2. Этнический терроризм и экстремизм, идеология, профилактика и противодействие

Перечень изучаемых элементов содержания:

Национальная составляющая современной России. Понятие этнического экстремизма и терроризма: сущность, содержание, цели и задачи, виды идеологий. Основные идеологические

угрозы этнического экстремизма и терроризма и их парирование. Фундаментальные причины, объекты и субъекты этнического экстремизма и терроризма. Сепаратизм – источник этнического экстремизма и терроризма. Идентичность и этнический экстремизм и терроризм. Национализм как идеологическая основа этнического экстремизма и терроризма. Этнический экстремизм и терроризм в современной России. Неонацизм и радикальный национализм. Формы, методы, силы и средства проявления, профилактики и противодействия идеологии этнического экстремизма и терроризма в образовательной организации.

Тема 2.3. Религиозный терроризм и экстремизм, идеология, профилактика и противодействие

Перечень изучаемых элементов содержания:

Религиозная обстановка в мире и России. Правовое обеспечение свободы вероисповедания. Кластеры взаимоотношений религии и терроризма. Понятие религиозного экстремизма и терроризма: сущность, содержание, цели и задачи, виды идеологий. Основные идеологические угрозы религиозного экстремизма и терроризма и их парирование. Тенденции, вынуждающие адепта вставать на путь религиозного экстремизма и терроризма. Фундаментальные причины, объекты и субъекты религиозного экстремизма и терроризма. Факторы политизации религиозного экстремизма и терроризма. Истоки вступления в религиозную террористическую организацию. Религиозный фундаментализм как основа религиозного экстремизма и терроризма. Психология религиозного фундаменталиста. Исламский фундаментализм – угроза международной и национальной безопасности России. Религиозная секта – субъект религиозного экстремизма и терроризма. Формы, методы, силы и средства противодействия идеологии религиозного экстремизма и терроризма в образовательной организации.

Тема 2.4. Молодежный терроризм и экстремизм, идеология, профилактика и противодействие

Перечень изучаемых элементов содержания:

Молодежные субкультуры. Молодежь России – объект и субъект радикализации. Деструктивное поведение молодежи – источник радикализации. Потенциально криминальные молодежные субкультуры. Понятие молодежного экстремизма и терроризма: сущность, содержание, цели и задачи, виды идеологий. Основные идеологические угрозы молодежного экстремизма и терроризма и их парирование. Фундаментальные причины, объекты и субъекты молодежного экстремизма и терроризма. Криминальная молодежная субкультура как основа молодежного экстремизма и терроризма. Особенности молодежного экстремизма и терроризма в современной России. Формы, методы, силы и средства профилактики и противодействия идеологии молодежного экстремизма и терроризма в образовательной организации. Патриотизм молодежи как фактор профилактики и противодействия экстремизму и терроризму в России.

Тема 2.5. Кибертерроризм - профилактика и противодействие

Перечень изучаемых элементов содержания:

Глобальное развитие информационных технологий. Двойственность роли информационно-коммуникационных технологий. Злоупотребление высокими технологиями как фактор возникновения кибертерроризма. Общая характеристика и отличительные черты кибертерроризма. Способы использования террористами Интернета. Общая характеристики террористических сообществ в Интернете. Интернет-сайты и другие интернет платформы, распространяющие идеологию экстремизма и терроризма. Интернет как идеологическая

площадка для пропаганды, вербовки сторонников террористов, а также потенциальных исполнителей актов террора. Профилактика и противодействие кибертерроризму в молодежной среде как важная государственная задача по обеспечению информационной безопасности общества. Информационная среда в системе профилактики и противодействия экстремизму и терроризму.

ЗАДАНИЯ К ПРАКТИЧЕСКИМ ЗАНЯТИЯМ РАЗДЕЛА 2

Тема практического занятия 1: Политические аспекты экстремистской и террористической деятельности

Форма практического задания 1: дискуссия.

Примерный перечень вопросов:

1. «Левый» и «Правый» политический экстремизм и терроризм.
2. Основные идеологические угрозы политического экстремизма и терроризма и их парирование.
3. Фундаментальные причины, объекты и субъекты политического экстремизма и терроризма.
4. Политические потребности – основной источник политического экстремизма и терроризма.
5. Борьба за власть как основа политического экстремизма и терроризма.
6. Фундаментальные направления политического экстремизма и терроризма.
7. Политический экстремизм и терроризм в современной России.
8. Формы, методы, силы и средства профилактики и противодействия идеологии политического экстремизма и терроризма в образовательной организации.

Тема практического занятия 2: Этнорелигиозный экстремизм и терроризм – угроза национальной безопасности России.

Форма практического задания 2: дискуссия.

Примерный перечень вопросов:

1. Основные идеологические угрозы этнического экстремизма и терроризма и их парирование.
2. Фундаментальные причины, объекты и субъекты этнического экстремизма и терроризма.
3. Идентичность и этнический экстремизм и терроризм.
4. Национализм как идеологическая основа этнического экстремизма и терроризма.
5. Этнический экстремизм и терроризм в современной России.
6. Неонацизм и радикальный национализм.
7. Формы, методы, силы и средства проявления, профилактики и противодействия идеологии этнического экстремизма и терроризма в образовательной организации.
8. Кластеры взаимоотношений религии и терроризма.
9. Понятие религиозного экстремизма и терроризма: сущность, содержание, цели и задачи, виды идеологий.
10. Основные идеологические угрозы религиозного экстремизма и терроризма и их парирование.
11. Тенденции, вынуждающие адепта вставать на путь религиозного экстремизма и терроризма.

12. Фундаментальные причины, объекты и субъекты религиозного экстремизма и терроризма.
13. Факторы политизации религиозного экстремизма и терроризма.
14. Истоки вступления в религиозную террористическую организацию.
15. Религиозный фундаментализм как основа религиозного экстремизма и терроризма.
16. Психология религиозного фундаменталиста.
17. Исламский фундаментализм – угроза международной и национальной безопасности России.
18. Формы, методы, силы и средства противодействия идеологии религиозного экстремизма и терроризма в образовательной организации.

Тема практического занятия 3: Молодежный экстремизм и терроризм – угроза национальной безопасности России.

Форма практического задания 3: дискуссия.

Примерный перечень вопросов:

1. Молодежь России – объект и субъект радикализации.
2. Деструктивное поведение молодежи – источник радикализации.
3. Потенциально криминальные молодежные субкультуры.
4. Понятие молодежного экстремизма и терроризма: сущность, содержание, цели и задачи, виды идеологий.
5. Основные идеологические угрозы молодежного экстремизма и терроризма и их парирование.
6. Фундаментальные причины, объекты и субъекты молодежного экстремизма и терроризма.
7. Криминальная молодежная субкультура как основа молодежного экстремизма и терроризма. Особенности молодежного экстремизма и терроризма в современной России.
8. Формы, методы, силы и средства профилактики и противодействия идеологии молодежного экстремизма и терроризма в образовательной организации.
9. Интернет как идеологическая площадка для пропаганды, вербовки сторонников террористов, а также потенциальных исполнителей актов террора.

РУБЕЖНЫЙ КОНТРОЛЬ К РАЗДЕЛУ 2

форма рубежного контроля – устный опрос.

РАЗДЕЛ 3. УЧЕБНО-МЕТОДИЧЕСКОЕ ОБЕСПЕЧЕНИЕ САМОСТОЯТЕЛЬНОЙ РАБОТЫ ОБУЧАЮЩИХСЯ ПО ДИСЦИПЛИНЕ (МОДУЛЮ)

3.1. Виды самостоятельной работы обучающихся по дисциплине (модулю)

Очная форма обучения

Раздел, тема	Количество часов	Вид самостоятельной работы
Модуль 1. (семестр 2)		
Раздел 1. Терроризм и экстремизм – общая характеристика	4	Подготовка к дискуссии
	6	Самостоятельное изучение материала раздела/темы
Раздел 2. Классификация идеологий современного терроризма и экстремизма, их	8	Подготовка к дискуссии
	9	Самостоятельное изучение

Раздел, тема	Количество часов	Вид самостоятельной работы
характеристика, профилактика и противодействие		материала раздела/темы
Общий объем по модулю/семестру, часов	27	
Общий объем по дисциплине (модулю), часов	27	

3.2. Задания для самостоятельной работы

Задания для самостоятельной работы к Разделу 1

Перечень вопросов для самостоятельной работы к Разделу 1:

1. Соотношение понятий «радикализм», «экстремизм» и «терроризм».
2. Понятие и подходы к определению экстремизма и терроризма.
3. Сущностные характеристики экстремизма и терроризма.
4. Отличительные черты терроризма.
5. Современные причины терроризма и экстремизма, их классификация и тенденции.
6. Субъекты и объекты терроризма и экстремизма.
7. Радикализация – основа экстремизма и терроризма.
8. Уровни проявления терроризма.
9. Терроризм как идеология, образ мышления и действий. Терроризм как деятельность.
10. Экстремизм, терроризм и террористическая деятельность - угроза национальной безопасности России.
11. Виды экстремизма и терроризма в современной России и их идеологическая основа.
12. Особенности Москвы и Московской области по проявлению угроз экстремистского и террористического характера.
13. Виды террористических актов, их цели, мотивы и способы осуществления.
14. Общая характеристика международного законодательства в сфере борьбы с экстремизмом и терроризмом.
15. Нормативное правовое обеспечение антиэкстремистской и антитеррористической деятельности, профилактика и противодействие идеологии экстремизма терроризма в России и их классификация.
16. Законодательная и нормативная правовая база по организации профилактики и противодействия идеологии экстремизма и терроризма в России.
17. Ответственность за профилактику и противодействие идеологии экстремизму и терроризму в образовательной организации.
18. Психология терроризма.
19. Психология террориста.
20. Психология жертвы терроризма.
21. Характеристика личности экстремиста и террориста.
22. Многофакторная модель формирования сознания террориста.
23. Факторы риска формирования террористического сознания.
24. Универсальные методы вербовки экстремистов и террористов.
25. Факторы, повышающие эффективность деятельности вербовщиков террористических и экстремистских организаций.
26. Характерные черты психологического портрета экстремиста и террориста.
27. Психология характера экстремиста и террориста.
28. Женщины и терроризм.

29. Психология совершения террористического акта.
30. Потребности индивида – основа приобщения к экстремизму и терроризму.
31. Типы личности террориста, использующего взрывные устройства.
32. Психология противодействия экстремизму и терроризму в российском обществе.

Литература для самостоятельного изучения к Разделу 1.

Основная литература

1. Профилактика экстремизма в молодежной среде : учебное пособие для вузов / А. В. Мартыненко [и др.] ; под общей редакцией А. В. Мартыненко, Л. А. Потаповой. — 2-е изд., перераб. и доп. — Москва : Издательство Юрайт, 2024. — 297 с. — (Высшее образование). — ISBN 978-5-534-16077-2. — Текст : электронный // Образовательная платформа Юрайт [сайт]. — URL: <https://urait.ru/bcode/539662> (дата обращения: 12.02.2024).
2. *Кафтан, В. В.* Противодействие терроризму : учебное пособие для вузов / В. В. Кафтан. — 2-е изд., испр. и доп. — Москва : Издательство Юрайт, 2024. — 261 с. — (Высшее образование). — ISBN 978-5-534-00322-2. — Текст : электронный // Образовательная платформа Юрайт [сайт]. — URL: <https://urait.ru/bcode/536401> (дата обращения: 12.02.2024).
3. *Константинов, В. В.* Психология экстремизма и терроризма : учебное пособие для вузов / В. В. Константинов, Р. В. Осин. — 2-е изд., перераб. и доп. — Москва : Издательство Юрайт, 2024. — 211 с. — (Высшее образование). — ISBN 978-5-534-17251-5. — Текст : электронный // Образовательная платформа Юрайт [сайт]. — URL: <https://urait.ru/bcode/544991> (дата обращения: 12.02.2024).

Дополнительная литература

1. *Окутина, Н. Н.* Противодействие терроризму : учебное пособие для вузов / Н. Н. Окутина. — Москва : Издательство Юрайт, 2024. — 178 с. — (Высшее образование). — ISBN 978-5-534-17865-4. — Текст : электронный // Образовательная платформа Юрайт [сайт]. — URL: <https://urait.ru/bcode/533864> (дата обращения: 12.02.2024).
2. Багмет, А. М. Расследование преступлений, связанных с экстремистской и террористической деятельностью : учебник / А. М. Багмет, В. В. Бычков, М. Ю. Зеленков ; под ред. А. М. Багмета ; Московская академия Следственного комитета Российской Федерации. — Москва : Юнити-Дана, 2019. — 720 с. — Режим доступа: по подписке. — URL: <https://biblioclub.ru/index.php?page=book&id=685781> (дата обращения: 12.02.2024). — Библиогр.: с. 681-705. — ISBN 978-5-238-03178-1. — Текст : электронный.
3. Зеленков, М. Ю. Основы теории национальной безопасности : учебник / М. Ю. Зеленков ; Академия Следственного комитета Российской Федерации. — Москва : Юнити-Дана, 2017. — 295 с. — Режим доступа: по подписке. — URL: <https://biblioclub.ru/index.php?page=book&id=473288> (дата обращения: 12.02.2024). — Библиогр. в кн. — ISBN 978-5-238-02801-9. — Текст : электронный.
4. Зеленков, М. Ю. Духовно-нравственная безопасность Российской Федерации : учебник / М. Ю. Зеленков ; Академия Следственного комитета Российской Федерации. — Москва : Юнити-Дана, 2017. — 360 с. — Режим доступа: по подписке. — URL: <https://biblioclub.ru/index.php?page=book&id=685389> (дата обращения: 12.02.2024). — Библиогр. в кн. — ISBN 978-5-238-02954-2. — Текст : электронный.
5. Противодействие организованной преступности, экстремизму и терроризму в таблицах : учебное пособие : [16+] / М. П. Клейменов, И. М. Клейменов, Е. М. Сейбол,

А. А. Урусов. – Омск : Омский государственный университет им. Ф.М. Достоевского (ОмГУ), 2021. – 96 с. : табл. – Режим доступа: по подписке. – URL: <https://biblioclub.ru/index.php?page=book&id=614060> (дата обращения: 12.02.2024). – ISBN 978-5-7779-2544-2. – Текст : электронный.

6. Корольков, К. В. Технологии противодействия терроризму в молодежной среде : учебное пособие : [16+] / К. В. Корольков ; Северо-Кавказский федеральный университет. – Ставрополь : Северо-Кавказский Федеральный университет (СКФУ), 2017. – 126 с. – Режим доступа: по подписке. – URL: <https://biblioclub.ru/index.php?page=book&id=483843> (дата обращения: 12.02.2024). – Библиогр. в кн. – Текст : электронный.

7. Назаров, В. Л. Профилактика экстремизма в молодежной среде : учебное пособие / В. Л. Назаров, П. Е. Суслонов ; Уральский федеральный университет им. первого Президента России Б. Н. Ельцина. – Екатеринбург : Издательство Уральского университета, 2018. – 207 с. – Режим доступа: по подписке. – URL: <https://biblioclub.ru/index.php?page=book&id=696006> (дата обращения: 12.02.2024). – Библиогр. в кн. – ISBN 978-5-7996-2453-8. – Текст : электронный.

8. Политический экстремизм в современном мире : учебное пособие / авт.-сост. Е. В. Галкина, Е. С. Гундарь ; Северо-Кавказский федеральный университет. – Ставрополь : Северо-Кавказский Федеральный университет (СКФУ), 2017. – 113 с. – Режим доступа: по подписке. – URL: <https://biblioclub.ru/index.php?page=book&id=467194> (дата обращения: 12.02.2024). – Библиогр. в кн. – Текст : электронный.

9. Религиоведение и основы противодействия религиозному экстремизму : учебное пособие / Н. Д. Эриашвили, В. В. Горохова, К. С. Расоян [и др.]. – 2-е изд., перераб. и доп. – Москва : Юнити-Дана, 2020. – 208 с. : ил. – Режим доступа: по подписке. – URL: <https://biblioclub.ru/index.php?page=book&id=615765> (дата обращения: 12.02.2024). – Библиогр. в кн. – ISBN 978-5-238-03367-9. – Текст : электронный.

10. Противодействие организованной преступности, экстремизму и терроризму в таблицах : учебное пособие : [16+] / М. П. Клейменов, И. М. Клейменов, Е. М. Сейбол, А. А. Урусов. – Омск : Омский государственный университет им. Ф.М. Достоевского (ОмГУ), 2021. – 96 с. : табл. – Режим доступа: по подписке. – URL: <https://biblioclub.ru/index.php?page=book&id=614060> (дата обращения: 12.02.2024). – ISBN 978-5-7779-2544-2. – Текст : электронный.

11. Килясханов, Х. Ш. ОБСЕ в борьбе с терроризмом : учебное пособие / Х. Ш. Килясханов ; авт. предисл. И. В. Гончаров ; под ред. Ф. П. Васильева. – Москва : Юнити-Дана : Закон и право, 2017. – 524 с. – Режим доступа: по подписке. – URL: <https://biblioclub.ru/index.php?page=book&id=683152> (дата обращения: 12.02.2024). – Библиогр. в кн. – ISBN 978-5-238-02427-1. – Текст : электронный.

12. Сундиев, И. Ю. Введение в оперативно-розыскную террологию : учебное пособие / И. Ю. Сундиев. – Москва : Юнити-Дана, 2017. – 191 с. – Режим доступа: по подписке. – URL: <https://biblioclub.ru/index.php?page=book&id=684717> (дата обращения: 12.02.2024). – Библиогр. в кн. – ISBN 978-5-238-02167-6. – Текст : электронный.

13. Концепция противодействия терроризму в Российской Федерации [Электронный ресурс] // Консультант. – Режим доступа: http://www.consultant.ru/document/cons_doc_LAW_92779/

14. Федеральный закон о противодействии терроризму от 6 марта 2006 г. [Электронный ресурс] // Консультант. – Режим доступа: http://www.consultant.ru/document/cons_doc_LAW_58840/

Задания для самостоятельной работы к Разделу 2

Перечень вопросов для самостоятельной работы к Разделу 2:

1. Понятие политического экстремизма и терроризма: сущность, содержание, цели и задачи, виды идеологий.
2. «Левый» и «Правый» политический экстремизм и терроризм.
3. Основные идеологические угрозы политического экстремизма и терроризма и их парирование.
4. Фундаментальные причины, объекты и субъекты политического экстремизма и терроризма.
5. Политические потребности – основной источник политического экстремизма и терроризма.
6. Борьба за власть как основа политического экстремизма и терроризма.
7. Фундаментальные направления политического экстремизма и терроризма.
8. Основные тренды политического экстремизма и терроризма.
9. Политический экстремизм и терроризм в современной России.
10. Формы, методы, силы и средства профилактики и противодействия идеологии политического экстремизма и терроризма в образовательной организации.
11. Понятие этнического экстремизма и терроризма: сущность, содержание, цели и задачи, виды идеологий.
12. Основные идеологические угрозы этнического экстремизма и терроризма и их парирование.
13. Фундаментальные причины, объекты и субъекты этнического экстремизма и терроризма. Идентичность и этнический экстремизм и терроризм.
14. Национализм как идеологическая основа этнического экстремизма и терроризма.
15. Этнический экстремизм и терроризм в современной России.
16. Неонацизм и радикальный национализм.
17. Формы, методы, силы и средства проявления, профилактики и противодействия идеологии этнического экстремизма и терроризма в образовательной организации.
18. Религиозная обстановка в мире и России.
19. Правовое обеспечение свободы вероисповедания.
20. Кластеры взаимоотношений религии и терроризма.
21. Понятие религиозного экстремизма и терроризма: сущность, содержание, цели и задачи, виды идеологий.
 - а. Основные идеологические угрозы религиозного экстремизма и терроризма и их парирование.
22. Тенденции, вынуждающие адепта вставать на путь религиозного экстремизма и терроризма.
23. Фундаментальные причины, объекты и субъекты религиозного экстремизма и терроризма.
24. Факторы политизации религиозного экстремизма и терроризма.
25. Истоки вступления в религиозную террористическую организацию.
26. Религиозный фундаментализм как основа религиозного экстремизма и терроризма.
27. Психология религиозного фундаменталиста.
28. Исламский фундаментализм – угроза международной и национальной безопасности России.
29. Религиозная секта – субъект религиозного экстремизма и терроризма.

30. Формы, методы, силы и средства противодействия идеологии религиозного экстремизма и терроризма в образовательной организации.
31. Молодежные субкультуры.
32. Молодежь России – объект и субъект радикализации.
33. Деструктивное поведение молодежи – источник радикализации.
34. Потенциально криминальные молодежные субкультуры.
35. Понятие молодежного экстремизма и терроризма: сущность, содержание, цели и задачи, виды идеологий.
36. Основные идеологические угрозы молодежного экстремизма и терроризма и их парирование.
37. Фундаментальные причины, объекты и субъекты молодежного экстремизма и терроризма.
38. Криминальная молодежная субкультура как основа молодежного экстремизма и терроризма.
39. Особенности молодежного экстремизма и терроризма в современной России.
40. Формы, методы, силы и средства профилактики и противодействия идеологии молодежного экстремизма и терроризма в образовательной организации.
41. Глобальное развитие информационных технологий.
42. Двойственность роли информационно-коммуникационных технологий.
43. Злоупотребление высокими технологиями как фактор возникновения кибертерроризма.
44. Общая характеристика и отличительные черты кибертерроризма.
45. Способы использования террористами Интернета.
46. Общая характеристика террористических сообществ в Интернете.
47. Интернет как идеологическая площадка для пропаганды, вербовки сторонников террористов, а также потенциальных исполнителей актов террора.
48. Профилактика и противодействие кибертерроризму в молодежной среде как важная государственная задача по обеспечению информационной безопасности общества.

Литература для самостоятельного изучения к Разделу 2.

Основная литература

1. Профилактика экстремизма в молодежной среде: учебное пособие для вузов / А. В. Мартыненко [и др.] ; под общей редакцией А. В. Мартыненко, Л. А. Потаповой. — 2-е изд., перераб. и доп. — Москва : Издательство Юрайт, 2024. — 297 с. — (Высшее образование). — ISBN 978-5-534-16077-2. — Текст : электронный // Образовательная платформа Юрайт [сайт]. — URL: <https://urait.ru/bcode/539662> (дата обращения: 12.02.2024).
2. *Кафтан, В. В.* Противодействие терроризму: учебное пособие для вузов / В. В. Кафтан. — 2-е изд., испр. и доп. — Москва : Издательство Юрайт, 2024. — 261 с. — (Высшее образование). — ISBN 978-5-534-00322-2. — Текст : электронный // Образовательная платформа Юрайт [сайт]. — URL: <https://urait.ru/bcode/536401> (дата обращения: 12.02.2024).
3. *Константинов, В. В.* Психология экстремизма и терроризма: учебное пособие для вузов / В. В. Константинов, Р. В. Осин. — 2-е изд., перераб. и доп. — Москва : Издательство Юрайт, 2024. — 211 с. — (Высшее образование). — ISBN 978-5-534-17251-5. — Текст : электронный // Образовательная платформа Юрайт [сайт]. — URL: <https://urait.ru/bcode/544991> (дата обращения: 12.02.2024).

Дополнительная литература

1. *Окутина, Н. Н.* Противодействие терроризму : учебное пособие для вузов / Н. Н. Окутина. — Москва : Издательство Юрайт, 2024. — 178 с. — (Высшее образование). — ISBN 978-5-534-17865-4. — Текст : электронный // Образовательная платформа Юрайт [сайт]. — URL: <https://urait.ru/bcode/533864> (дата обращения: 12.02.2024).
2. Багмет, А. М. Расследование преступлений, связанных с экстремистской и террористической деятельностью : учебник / А. М. Багмет, В. В. Бычков, М. Ю. Зеленков ; под ред. А. М. Багмета ; Московская академия Следственного комитета Российской Федерации. — Москва : Юнити-Дана, 2019. — 720 с. — Режим доступа: по подписке. — URL: <https://biblioclub.ru/index.php?page=book&id=685781> (дата обращения: 12.02.2024). — Библиогр.: с. 681-705. — ISBN 978-5-238-03178-1. — Текст : электронный.
3. Зеленков, М. Ю. Основы теории национальной безопасности : учебник / М. Ю. Зеленков ; Академия Следственного комитета Российской Федерации. — Москва : Юнити-Дана, 2017. — 295 с. — Режим доступа: по подписке. — URL: <https://biblioclub.ru/index.php?page=book&id=473288> (дата обращения: 12.02.2024). — Библиогр. в кн. — ISBN 978-5-238-02801-9. — Текст : электронный.
4. Зеленков, М. Ю. Духовно-нравственная безопасность Российской Федерации : учебник / М. Ю. Зеленков ; Академия Следственного комитета Российской Федерации. — Москва : Юнити-Дана, 2017. — 360 с. — Режим доступа: по подписке. — URL: <https://biblioclub.ru/index.php?page=book&id=685389> (дата обращения: 12.02.2024). — Библиогр. в кн. — ISBN 978-5-238-02954-2. — Текст : электронный.
5. Противодействие организованной преступности, экстремизму и терроризму в таблицах : учебное пособие : [16+] / М. П. Клейменов, И. М. Клейменов, Е. М. Сейбол, А. А. Урусов. — Омск : Омский государственный университет им. Ф.М. Достоевского (ОмГУ), 2021. — 96 с. : табл. — Режим доступа: по подписке. — URL: <https://biblioclub.ru/index.php?page=book&id=614060> (дата обращения: 12.02.2024). — ISBN 978-5-7779-2544-2. — Текст : электронный.
6. Корольков, К. В. Технологии противодействия терроризму в молодежной среде : учебное пособие : [16+] / К. В. Корольков ; Северо-Кавказский федеральный университет. — Ставрополь : Северо-Кавказский Федеральный университет (СКФУ), 2017. — 126 с. — Режим доступа: по подписке. — URL: <https://biblioclub.ru/index.php?page=book&id=483843> (дата обращения: 12.02.2024). — Библиогр. в кн. — Текст : электронный.
7. Назаров, В. Л. Профилактика экстремизма в молодежной среде : учебное пособие / В. Л. Назаров, П. Е. Суслонов ; Уральский федеральный университет им. первого Президента России Б. Н. Ельцина. — Екатеринбург : Издательство Уральского университета, 2018. — 207 с. — Режим доступа: по подписке. — URL: <https://biblioclub.ru/index.php?page=book&id=696006> (дата обращения: 12.02.2024). — Библиогр. в кн. — ISBN 978-5-7996-2453-8. — Текст : электронный.
8. Политический экстремизм в современном мире : учебное пособие / авт.-сост. Е. В. Галкина, Е. С. Гундарь ; Северо-Кавказский федеральный университет. — Ставрополь : Северо-Кавказский Федеральный университет (СКФУ), 2017. — 113 с. — Режим доступа: по подписке. — URL: <https://biblioclub.ru/index.php?page=book&id=467194> (дата обращения: 12.02.2024). — Библиогр. в кн. — Текст : электронный.
9. Религиоведение и основы противодействия религиозному экстремизму : учебное пособие / Н. Д. Эриашвили, В. В. Горохова, К. С. Расоян [и др.]. — 2-е изд., перераб. и доп. — Москва : Юнити-Дана, 2020. — 208 с. : ил. — Режим доступа: по подписке. — URL: <https://biblioclub.ru/index.php?page=book&id=615765> (дата обращения: 12.02.2024). — Библиогр. в кн. — ISBN 978-5-238-03367-9. — Текст : электронный.

10. Противодействие организованной преступности, экстремизму и терроризму в таблицах : учебное пособие : [16+] / М. П. Клейменов, И. М. Клейменов, Е. М. Сейбол, А. А. Урусов. – Омск : Омский государственный университет им. Ф.М. Достоевского (ОмГУ), 2021. – 96 с. : табл. – Режим доступа: по подписке. – URL: <https://biblioclub.ru/index.php?page=book&id=614060> (дата обращения: 12.02.2024). – ISBN 978-5-7779-2544-2. – Текст : электронный.

11. Килясханов, Х. Ш. ОБСЕ в борьбе с терроризмом : учебное пособие / Х. Ш. Килясханов ; авт. предисл. И. В. Гончаров ; под ред. Ф. П. Васильева. – Москва : Юнити-Дана : Закон и право, 2017. – 524 с. – Режим доступа: по подписке. – URL: <https://biblioclub.ru/index.php?page=book&id=683152> (дата обращения: 12.02.2024). – Библиогр. в кн. – ISBN 978-5-238-02427-1. – Текст : электронный.

12. Сундиев, И. Ю. Введение в оперативно-розыскную терминологию : учебное пособие / И. Ю. Сундиев. – Москва : Юнити-Дана, 2017. – 191 с. – Режим доступа: по подписке. – URL: <https://biblioclub.ru/index.php?page=book&id=684717> (дата обращения: 12.02.2024). – Библиогр. в кн. – ISBN 978-5-238-02167-6. – Текст : электронный.

13. Концепция противодействия терроризму в Российской Федерации [Электронный ресурс] // Консультант. – Режим доступа: http://www.consultant.ru/document/cons_doc_LAW_92779/

14. Федеральный закон о противодействии терроризму от 6 марта 2006 г. [Электронный ресурс] // Консультант. – Режим доступа: http://www.consultant.ru/document/cons_doc_LAW_58840/

3.3. Методические указания к самостоятельной работе по дисциплине (модулю)

Освоение слушателями программы предполагает изучение материалов дисциплин (модулей) в ходе самостоятельной работы.

Для успешного освоения дисциплины (модуля) и достижения поставленных целей необходимо внимательно ознакомиться с рабочей программой дисциплины (модуля), доступной в электронной информационно-образовательной среде РГСУ.

Следует обратить внимание на списки основной и дополнительной литературы, на предлагаемые преподавателем ресурсы информационно-телекоммуникационной сети Интернет. Эта информация необходима для самостоятельной работы обучающегося.

Для более углубленного изучения темы задания для самостоятельной работы рекомендуется выполнять параллельно с изучением данной темы. При выполнении заданий по возможности используйте наглядное представление материала.

Самостоятельная работа включает разнообразный комплекс видов и форм работы обучающихся.

РАЗДЕЛ 4. ОЦЕНОЧНЫЕ МАТЕРИАЛЫ ПО ДИСЦИПЛИНЕ (МОДУЛЮ)

4.1. Форма промежуточной аттестации обучающегося по дисциплине (модулю)

Контрольным мероприятием промежуточной аттестации обучающихся по дисциплине (модулю) является зачет, который проводится в устной форме.

4.2. Организационные основы применения балльно-рейтинговой системы оценки успеваемости обучающихся по дисциплине (модулю)

Оценка качества освоения обучающимися дисциплины (модуля) реализуется в формате балльно-рейтинговой системы оценки успеваемости обучающихся (БРСО).

БРСО в ходе текущего контроля успеваемости и промежуточной аттестации осуществляется по 100-балльной шкале.

Академический рейтинг обучающегося по дисциплине (модулю) складывается из результатов:

- текущего контроля успеваемости (максимальный текущий рейтинг обучающегося 80 рейтинговых баллов);
- промежуточной аттестации (максимальный рубежный рейтинг обучающегося 20 рейтинговых баллов).

Условия оценки освоения обучающимся дисциплины (модуля) в формате БРСО доводятся преподавателем до сведения обучающихся на первом учебном занятии, а также размещены в свободном доступе в электронной информационно-образовательной среде Университета.

4.3. Проведение текущего контроля успеваемости обучающихся по дисциплине (модулю) в соответствии с балльно-рейтинговой системой оценки успеваемости обучающегося

В течение учебного семестра до промежуточной аттестации на основании утвержденной рабочей программы дисциплины (модуля) формируется текущий рейтинг обучающегося. Текущий рейтинг обучающегося складывается как сумма рейтинговых баллов, полученных им в течение учебного семестра по всем видам учебных занятий по дисциплине (модулю).

В процессе текущего контроля оцениваются следующие действия обучающегося, направленные на освоение компетенций в рамках изучения учебной дисциплины:

- академическая активность (посещаемость учебных занятий, самостоятельное изучение содержания учебной дисциплины в электронной информационно-образовательной среде, соблюдение сроков сдачи практических заданий и текущих контрольных мероприятий и др.);
- выполнение и сдача текущих и итогового практических заданий (активное участие в групповых интерактивных занятиях (дискуссии и др.);
- прохождение рубежей текущего контроля, включая соблюдение графика их прохождения в электронной информационно-образовательной среде.

Для планирования расчета текущего рейтинга обучающегося используются следующие пропорции:

Вид учебного действия	Максимальная рейтинговая оценка, баллов
академическая активность	10
практические задания	40
<i>из них: текущие практические задания</i>	20
<i>итоговое практическое задание</i>	20
рубежи текущего контроля	30
ИТОГО:	80

В течение учебного семестра по дисциплине (модулю) обучающимся должен быть накоплен текущий рейтинг не менее 52 рейтинговых баллов (65% от максимального значения текущего рейтинга).

Необходимыми условиями допуска обучающегося к промежуточной аттестации по дисциплине являются положительное прохождение обучающимся не менее 65% рубежей текущего контроля с накоплением не менее 65% максимального рейтингового балла за каждый рубеж текущего контроля и положительное выполнение итогового практического задания с накоплением не менее 65% максимального рейтингового балла, установленного за итоговое практическое задание.

Невыполнение вышеуказанных условий является текущей академической задолженностью, которая должна быть ликвидирована обучающимся до контрольного мероприятия промежуточной аттестации.

Сведения о наличии у обучающихся текущей академической задолженности, сроках и порядке добора рейтинговых баллов для её ликвидации доводятся до обучающихся педагогическим работником.

В случае неликвидации текущей академической задолженности, педагогический работник обязан во время контрольного мероприятия промежуточной аттестации поставить обучающемуся 0 рейтинговых баллов. В этом случае ликвидация текущей академической задолженности возможна в периоды проведения повторной промежуточной аттестации.

4.4. Проведение промежуточной аттестации обучающихся по дисциплине (модулю) в соответствии с балльно-рейтинговой системой оценки успеваемости обучающегося

Промежуточная аттестация по дисциплине (модулю) проводится в соответствии с Положением о промежуточной аттестации обучающихся по основным профессиональным образовательным программам в Российском государственном социальном университете и Положением о балльно-рейтинговой системе оценки успеваемости обучающихся по основным профессиональным образовательным программам в Российском государственном социальном университете в действующей редакции.

На промежуточную аттестацию отводится 20 рейтинговых баллов.

Ответы обучающегося на контрольном мероприятии промежуточной аттестации оцениваются педагогическим работником по 20 – балльной шкале, а итоговая оценка по дисциплине (модулю) выставляется по системе зачтено / не зачтено для зачета.

Критерии выставления оценки определяются Положением о балльно-рейтинговой системе оценки успеваемости обучающихся по основным профессиональным образовательным программам высшего образования – программам бакалавриата, программам специалитета, программам магистратуры в Российском государственном социальном университете.

В процессе определения рубежного рейтинга обучающегося используется следующая шкала:

Рубежный рейтинг	Критерии оценки освоения обучающимся учебной дисциплины в ходе контрольных мероприятий промежуточной аттестации
19-20 рейтинговых баллов	обучающийся глубоко и прочно усвоил программный материал, исчерпывающе, последовательно, грамотно и логически стройно его излагает, тесно увязывает с задачами и будущей деятельностью, не затрудняется с ответом при видоизменении задания, свободно справляется с задачами и практическими заданиями, правильно обосновывает принятые решения, умеет

Рубежный рейтинг	Критерии оценки освоения обучающимся учебной дисциплины в ходе контрольных мероприятий промежуточной аттестации
	самостоятельно обобщать и излагать материал, не допуская ошибок
16-18 рейтинговых баллов	обучающийся твердо знает программный материал, грамотно и по существу излагает его, не допуская существенных неточностей в ответе на вопрос, может правильно применять теоретические положения и владеет необходимыми умениями и навыками при выполнении практических заданий
13-15 рейтинговых баллов	обучающийся освоил основной материал, но не знает отдельных деталей, допускает неточности, недостаточно правильные формулировки, нарушает последовательность в изложении программного материала и испытывает затруднения в выполнении практических заданий
1-12 рейтинговых баллов	обучающийся не знает значительной части программного материала, допускает существенные ошибки, с большими затруднениями выполняет практические задания
0 рейтинговых баллов	не аттестован

4.5. Оценочные материалы для проведения текущей аттестации и рубежного контроля, обучающихся по дисциплине (модулю)

Перечень вопросов рубежного контроля и текущей аттестации

№ п/п	Контролируемые разделы (темы), дисциплины	Код контролируемой компетенций	Форма рубежного контроля	Вопросы/задания рубежного контроля
1.	Раздел 1. Терроризм и экстремизм – общая характеристика	УК-11	Устный опрос	<ol style="list-style-type: none"> 1. Соотношение понятий «радикализм», «экстремизм» и «терроризм». 2. Понятие и подходы к определению экстремизма и терроризма. 3. Сущностные характеристики экстремизма и терроризма. 4. Отличительные черты терроризма. 5. Современные причины терроризма и экстремизма, их классификация и тенденции. 6. Субъекты и объекты терроризма и экстремизма. 7. Радикализация – основа экстремизма и терроризма. 8. Уровни проявления терроризма. 9. Терроризм как идеология, образ мышления и действий. Терроризм как деятельность. 10. Экстремизм, терроризм и террористическая деятельность - угроза национальной безопасности России. 11. Виды экстремизма и терроризма в современной России и их идеологическая основа. 12. Особенности Москвы и Московской области по проявлению угроз экстремистского и террористического характера. 13. Виды террористических актов, их цели, мотивы и способы осуществления. 14. Общая характеристика международного законодательства в сфере борьбы с экстремизмом и терроризмом. 15. Нормативное правовое обеспечение антиэкстремистской и антитеррористической деятельности, профилактика и противодействие идеологии экстремизма терроризма в России и их классификация. 16. Законодательная и нормативная правовая база по организации профилактики и противодействия идеологии экстремизма и терроризма в России. 17. Ответственность за профилактику и противодействие идеологии экстремизму и терроризму в образовательной организации. 18. Психология терроризма. 19. Психология террориста. 20. Психология жертвы терроризма. 21. Характеристика личности экстремиста и террориста. 22. Многофакторная модель формирования сознания террориста. 23. Факторы риска формирования террористического сознания. 24. Универсальные методы вербовки экстремистов и террористов.

№ п/п	Контролируемые разделы (темы), дисциплины	Код контролируемой компетенций	Форма рубежного контроля	Вопросы/задания рубежного контроля
				25. Факторы, повышающие эффективность деятельности вербовщиков террористических и экстремистских организаций. 26. Характерные черты психологического портрета экстремиста и террориста. 27. Психология характера экстремиста и террориста. 28. Женщины и терроризм. 29. Психология совершения террористического акта. 30. Потребности индивида – основа приобщения к экстремизму и терроризму. 31. Типы личности террориста, использующего взрывные устройства. 32. Психология противодействия экстремизму и терроризму в российском обществе.
2.	Раздел 2. Классификация идеологий современного терроризма и экстремизма, их характеристика, профилактика и противодействие	УК-11	Устный опрос	1. Понятие политического экстремизма и терроризма: сущность, содержание, цели и задачи, виды идеологий. 2. «Левый» и «Правый» политический экстремизм и терроризм. 3. Основные идеологические угрозы политического экстремизма и терроризма и их парирование. 4. Фундаментальные причины, объекты и субъекты политического экстремизма и терроризма. 5. Политические потребности – основной источник политического экстремизма и терроризма. 6. Борьба за власть как основа политического экстремизма и терроризма. 7. Фундаментальные направления политического экстремизма и терроризма. 8. Основные тренды политического экстремизма и терроризма. 9. Политический экстремизм и терроризм в современной России. 10. Формы, методы, силы и средства профилактики и противодействия идеологии политического экстремизма и терроризма в образовательной организации. 11. Понятие этнического экстремизма и терроризма: сущность, содержание, цели и задачи, виды идеологий. 12. Основные идеологические угрозы этнического экстремизма и терроризма и их парирование. 13. Фундаментальные причины, объекты и субъекты этнического экстремизма и терроризма. Идентичность и этнический экстремизм и терроризм. 14. Национализм как идеологическая основа этнического экстремизма и терроризма. 15. Этнический экстремизм и терроризм в современной России. 16. Неонацизм и радикальный национализм.

№ п/п	Контролируемые разделы (темы), дисциплины	Код контролируемой компетенций	Форма рубежного контроля	Вопросы/задания рубежного контроля
				<p>17. Формы, методы, силы и средства проявления, профилактики и противодействия идеологии этнического экстремизма и терроризма в образовательной организации.</p> <p>18. Религиозная обстановка в мире и России.</p> <p>19. Правовое обеспечение свободы вероисповедания.</p> <p>20. Кластеры взаимоотношений религии и терроризма.</p> <p>21. Понятие религиозного экстремизма и терроризма: сущность, содержание, цели и задачи, виды идеологий.</p> <p>22. Основные идеологические угрозы религиозного экстремизма и терроризма и их парирование.</p> <p>23. Тенденции, вынуждающие адепта вставать на путь религиозного экстремизма и терроризма.</p> <p>24. Фундаментальные причины, объекты и субъекты религиозного экстремизма и терроризма.</p> <p>25. Факторы политизации религиозного экстремизма и терроризма.</p> <p>26. Истоки вступления в религиозную террористическую организацию.</p> <p>27. Религиозный фундаментализм как основа религиозного экстремизма и терроризма.</p> <p>28. Психология религиозного фундаменталиста.</p> <p>29. Исламский фундаментализм – угроза международной и национальной безопасности России.</p> <p>30. Религиозная секта – субъект религиозного экстремизма и терроризма.</p> <p>31. Формы, методы, силы и средства противодействия идеологии религиозного экстремизма и терроризма в образовательной организации.</p> <p>32. Молодежные субкультуры.</p> <p>33. Молодежь России – объект и субъект радикализации.</p> <p>34. Деструктивное поведение молодежи – источник радикализации.</p> <p>35. Потенциально криминальные молодежные субкультуры.</p> <p>36. Понятие молодежного экстремизма и терроризма: сущность, содержание, цели и задачи, виды идеологий.</p> <p>37. Основные идеологические угрозы молодежного экстремизма и терроризма и их парирование.</p> <p>38. Фундаментальные причины, объекты и субъекты молодежного экстремизма и терроризма.</p> <p>39. Криминальная молодежная субкультура как основа молодежного экстремизма и терроризма.</p>

№ п/п	Контролируемые разделы (темы), дисциплины	Код контролируемой компетенций	Форма рубежного контроля	Вопросы/задания рубежного контроля
				<p>40. Особенности молодежного экстремизма и терроризма в современной России.</p> <p>41. Формы, методы, силы и средства профилактики и противодействия идеологии молодежного экстремизма и терроризма в образовательной организации.</p> <p>42. Глобальное развитие информационных технологий.</p> <p>43. Двойственность роли информационно-коммуникационных технологий.</p> <p>44. Злоупотребление высокими технологиями как фактор возникновения кибертерроризма.</p> <p>45. Общая характеристика и отличительные черты кибертерроризма.</p> <p>46. Способы использования террористами Интернета.</p> <p>47. Общая характеристики террористических сообществ в Интернете.</p> <p>48. Интернет как идеологическая площадка для пропаганды, вербовки сторонников террористов, а также потенциальных исполнителей актов террора.</p> <p>49. Профилактика и противодействие кибертерроризму в молодежной среде как важная государственная задача по обеспечению информационной безопасности общества.</p>

4.6. Оценочные материалы для проведения промежуточной аттестации обучающихся по дисциплине (модулю)

Вопросы/задания для проведения промежуточной аттестации обучающихся по дисциплине (модулю)

Коды контролируемой компетенций	Вопросы /задания
УК-11	<ol style="list-style-type: none">1. Соотношение понятий «радикализм», «экстремизм» и «терроризм».2. Понятие и подходы к определению экстремизма и терроризма.3. Сущностные характеристики экстремизма и терроризма.4. Отличительные черты терроризма.5. Современные причины терроризма и экстремизма, их классификация и тенденции.6. Субъекты и объекты терроризма и экстремизма.7. Радикализация – основа экстремизма и терроризма.8. Уровни проявления терроризма.9. Терроризм как идеология, образ мышления и действий. Терроризм как деятельность.10. Экстремизм, терроризм и террористическая деятельность - угроза национальной безопасности России.11. Виды экстремизма и терроризма в современной России и их идеологическая основа.12. Особенности Москвы и Московской области по проявлению угроз экстремистского и террористического характера.13. Виды террористических актов, их цели, мотивы и способы осуществления.14. Общая характеристика международного законодательства в сфере борьбы с экстремизмом и терроризмом.15. Нормативное правовое обеспечение антиэкстремистской и антитеррористической деятельности, профилактика и противодействие идеологии экстремизма терроризма в России и их классификация.16. Законодательная и нормативная правовая база по организации профилактики и противодействия идеологии экстремизма и терроризма в России.17. Ответственность за профилактику и противодействие идеологии экстремизму и терроризму в образовательной организации.18. Психология терроризма.19. Психология террориста.20. Психология жертвы терроризма.21. Характеристика личности экстремиста и террориста.22. Многофакторная модель формирования сознания террориста.23. Факторы риска формирования террористического сознания.24. Универсальные методы вербовки экстремистов и террористов.25. Факторы, повышающие эффективность деятельности вербовщиков террористических и экстремистских организаций.26. Характерные черты психологического портрета экстремиста и террориста.27. Психология характера экстремиста и террориста.28. Женщины и терроризм.29. Психология совершения террористического акта.30. Потребности индивида – основа приобщения к экстремизму и терроризму.31. Типы личности террориста, использующего взрывные устройства.32. Психология противодействия экстремизму и терроризму в российском обществе.33. Понятие политического экстремизма и терроризма: сущность, содержание, цели и задачи, виды идеологий.34. «Левый» и «Правый» политический экстремизм и терроризм.35. Основные идеологические угрозы политического экстремизма и терроризма и

- их парирование.
36. Фундаментальные причины, объекты и субъекты политического экстремизма и терроризма.
 37. Политические потребности – основной источник политического экстремизма и терроризма.
 38. Борьба за власть как основа политического экстремизма и терроризма.
 39. Фундаментальные направления политического экстремизма и терроризма.
 40. Основные тренды политического экстремизма и терроризма.
 41. Политический экстремизм и терроризм в современной России.
 42. Формы, методы, силы и средства профилактики и противодействия идеологии политического экстремизма и терроризма в образовательной организации.
 43. Понятие этнического экстремизма и терроризма: сущность, содержание, цели и задачи, виды идеологий.
 44. Основные идеологические угрозы этнического экстремизма и терроризма и их парирование.
 45. Фундаментальные причины, объекты и субъекты этнического экстремизма и терроризма. Идентичность и этнический экстремизм и терроризм.
 46. Национализм как идеологическая основа этнического экстремизма и терроризма.
 47. Этнический экстремизм и терроризм в современной России.
 48. Неонацизм и радикальный национализм.
 49. Формы, методы, силы и средства проявления, профилактики и противодействия идеологии этнического экстремизма и терроризма в образовательной организации.
 50. Религиозная обстановка в мире и России.
 51. Правовое обеспечение свободы вероисповедания.
 52. Кластеры взаимоотношений религии и терроризма.
 53. Понятие религиозного экстремизма и терроризма: сущность, содержание, цели и задачи, виды идеологий.
 54. Основные идеологические угрозы религиозного экстремизма и терроризма и их парирование.
 55. Тенденции, вынуждающие адепта вставать на путь религиозного экстремизма и терроризма.
 56. Фундаментальные причины, объекты и субъекты религиозного экстремизма и терроризма.
 57. Факторы политизации религиозного экстремизма и терроризма.
 58. Истоки вступления в религиозную террористическую организацию.
 59. Религиозный фундаментализм как основа религиозного экстремизма и терроризма.
 60. Психология религиозного фундаменталиста.
 61. Исламский фундаментализм – угроза международной и национальной безопасности России.
 62. Религиозная секта – субъект религиозного экстремизма и терроризма.
 63. Формы, методы, силы и средства противодействия идеологии религиозного экстремизма и терроризма в образовательной организации.
 64. Молодежные субкультуры.
 65. Молодежь России – объект и субъект радикализации.
 66. Деструктивное поведение молодежи – источник радикализации.
 67. Потенциально криминальные молодежные субкультуры.
 68. Понятие молодежного экстремизма и терроризма: сущность, содержание, цели и задачи, виды идеологий.
 69. Основные идеологические угрозы молодежного экстремизма и терроризма и их парирование.
 70. Фундаментальные причины, объекты и субъекты молодежного экстремизма и терроризма.
 71. Криминальная молодежная субкультура как основа молодежного экстремизма и терроризма.
 72. Особенности молодежного экстремизма и терроризма в современной России.
 73. Формы, методы, силы и средства профилактики и противодействия идеологии

	<p>молодежного экстремизма и терроризма в образовательной организации.</p> <p>74. Глобальное развитие информационных технологий.</p> <p>75. Двойственность роли информационно-коммуникационных технологий.</p> <p>76. Злоупотребление высокими технологиями как фактор возникновения кибертерроризма.</p> <p>77. Общая характеристика и отличительные черты кибертерроризма.</p> <p>78. Способы использования террористами Интернета.</p> <p>79. Общая характеристики террористических сообществ в Интернете.</p> <p>80. Интернет как идеологическая площадка для пропаганды, вербовки сторонников террористов, а также потенциальных исполнителей актов террора.</p> <p>81. Профилактика и противодействие кибертерроризму в молодежной среде как важная государственная задача по обеспечению информационной безопасности общества.</p>
--	---

РАЗДЕЛ 5. УСЛОВИЯ РЕАЛИЗАЦИИ ДИСЦИПЛИНЫ (МОДУЛЯ)

5.1. Перечень основной и дополнительной учебной литературы для освоения дисциплины (модуля)

5.1.1. Основная литература

1. Профилактика экстремизма в молодежной среде : учебное пособие для вузов / А. В. Мартыненко [и др.] ; под общей редакцией А. В. Мартыненко, Л. А. Потаповой. — 2-е изд., перераб. и доп. — Москва : Издательство Юрайт, 2024. — 297 с. — (Высшее образование). — ISBN 978-5-534-16077-2. — Текст : электронный // Образовательная платформа Юрайт [сайт]. — URL: <https://urait.ru/bcode/539662> (дата обращения: 12.02.2024).

2. *Кафтан, В. В.* Противодействие терроризму : учебное пособие для вузов / В. В. Кафтан. — 2-е изд., испр. и доп. — Москва : Издательство Юрайт, 2024. — 261 с. — (Высшее образование). — ISBN 978-5-534-00322-2. — Текст : электронный // Образовательная платформа Юрайт [сайт]. — URL: <https://urait.ru/bcode/536401> (дата обращения: 12.02.2024).

3. *Константинов, В. В.* Психология экстремизма и терроризма : учебное пособие для вузов / В. В. Константинов, Р. В. Осин. — 2-е изд., перераб. и доп. — Москва : Издательство Юрайт, 2024. — 211 с. — (Высшее образование). — ISBN 978-5-534-17251-5. — Текст : электронный // Образовательная платформа Юрайт [сайт]. — URL: <https://urait.ru/bcode/544991> (дата обращения: 12.02.2024).

5.1.2. Дополнительная литература

1. *Окутина, Н. Н.* Противодействие терроризму : учебное пособие для вузов / Н. Н. Окутина. — Москва : Издательство Юрайт, 2024. — 178 с. — (Высшее образование). — ISBN 978-5-534-17865-4. — Текст : электронный // Образовательная платформа Юрайт [сайт]. — URL: <https://urait.ru/bcode/533864> (дата обращения: 12.02.2024).

2. Багмет, А. М. Расследование преступлений, связанных с экстремистской и террористической деятельностью : учебник / А. М. Багмет, В. В. Бычков, М. Ю. Зеленков ; под ред. А. М. Багмета ; Московская академия Следственного комитета Российской Федерации. — Москва : Юнити-Дана, 2019. — 720 с. — Режим доступа: по подписке. — URL: <https://biblioclub.ru/index.php?page=book&id=685781> (дата обращения: 12.02.2024). — Библиогр.: с. 681-705. — ISBN 978-5-238-03178-1. — Текст : электронный.

3. Зеленков, М. Ю. Основы теории национальной безопасности : учебник / М. Ю. Зеленков ; Академия Следственного комитета Российской Федерации. — Москва : Юнити-

Дана, 2017. – 295 с. – Режим доступа: по подписке. – URL: <https://biblioclub.ru/index.php?page=book&id=473288> (дата обращения: 12.02.2024). – Библиогр. в кн. – ISBN 978-5-238-02801-9. – Текст : электронный.

4. Зеленков, М. Ю. Духовно-нравственная безопасность Российской Федерации : учебник / М. Ю. Зеленков ; Академия Следственного комитета Российской Федерации. – Москва : Юнити-Дана, 2017. – 360 с. – Режим доступа: по подписке. – URL: <https://biblioclub.ru/index.php?page=book&id=685389> (дата обращения: 12.02.2024). – Библиогр. в кн. – ISBN 978-5-238-02954-2. – Текст : электронный.

5. Противодействие организованной преступности, экстремизму и терроризму в таблицах : учебное пособие : [16+] / М. П. Клейменов, И. М. Клейменов, Е. М. Сейбол, А. А. Урусов. – Омск : Омский государственный университет им. Ф.М. Достоевского (ОмГУ), 2021. – 96 с. : табл. – Режим доступа: по подписке. – URL: <https://biblioclub.ru/index.php?page=book&id=614060> (дата обращения: 12.02.2024). – ISBN 978-5-7779-2544-2. – Текст : электронный.

6. Корольков, К. В. Технологии противодействия терроризму в молодежной среде : учебное пособие : [16+] / К. В. Корольков ; Северо-Кавказский федеральный университет. – Ставрополь : Северо-Кавказский Федеральный университет (СКФУ), 2017. – 126 с. – Режим доступа: по подписке. – URL: <https://biblioclub.ru/index.php?page=book&id=483843> (дата обращения: 12.02.2024). – Библиогр. в кн. – Текст : электронный.

7. Назаров, В. Л. Профилактика экстремизма в молодежной среде : учебное пособие / В. Л. Назаров, П. Е. Суслонов ; Уральский федеральный университет им. первого Президента России Б. Н. Ельцина. – Екатеринбург : Издательство Уральского университета, 2018. – 207 с. – Режим доступа: по подписке. – URL: <https://biblioclub.ru/index.php?page=book&id=696006> (дата обращения: 12.02.2024). – Библиогр. в кн. – ISBN 978-5-7996-2453-8. – Текст : электронный.

8. Политический экстремизм в современном мире : учебное пособие / авт.-сост. Е. В. Галкина, Е. С. Гундарь ; Северо-Кавказский федеральный университет. – Ставрополь : Северо-Кавказский Федеральный университет (СКФУ), 2017. – 113 с. – Режим доступа: по подписке. – URL: <https://biblioclub.ru/index.php?page=book&id=467194> (дата обращения: 12.02.2024). – Библиогр. в кн. – Текст : электронный.

9. Религиоведение и основы противодействия религиозному экстремизму : учебное пособие / Н. Д. Эриашвили, В. В. Горохова, К. С. Расоян [и др.]. – 2-е изд., перераб. и доп. – Москва : Юнити-Дана, 2020. – 208 с. : ил. – Режим доступа: по подписке. – URL: <https://biblioclub.ru/index.php?page=book&id=615765> (дата обращения: 12.02.2024). – Библиогр. в кн. – ISBN 978-5-238-03367-9. – Текст : электронный.

10. Противодействие организованной преступности, экстремизму и терроризму в таблицах : учебное пособие : [16+] / М. П. Клейменов, И. М. Клейменов, Е. М. Сейбол, А. А. Урусов. – Омск : Омский государственный университет им. Ф.М. Достоевского (ОмГУ), 2021. – 96 с. : табл. – Режим доступа: по подписке. – URL: <https://biblioclub.ru/index.php?page=book&id=614060> (дата обращения: 12.02.2024). – ISBN 978-5-7779-2544-2. – Текст : электронный.

11. Киясаханов, Х. Ш. ОБСЕ в борьбе с терроризмом : учебное пособие / Х. Ш. Киясаханов ; авт. предисл. И. В. Гончаров ; под ред. Ф. П. Васильева. – Москва : Юнити-Дана : Закон и право, 2017. – 524 с. – Режим доступа: по подписке. – URL: <https://biblioclub.ru/index.php?page=book&id=683152> (дата обращения: 12.02.2024). – Библиогр. в кн. – ISBN 978-5-238-02427-1. – Текст : электронный.

12. Сундиев, И. Ю. Введение в оперативно-розыскную террологию : учебное пособие / И. Ю. Сундиев. – Москва : Юнити-Дана, 2017. – 191 с. – Режим доступа: по подписке. – URL: <https://biblioclub.ru/index.php?page=book&id=684717> (дата обращения: 12.02.2024). – Библиогр. в кн. – ISBN 978-5-238-02167-6. – Текст : электронный.

13. Концепция противодействия терроризму в Российской Федерации [Электронный ресурс] // Консультант. – Режим доступа: http://www.consultant.ru/document/cons_doc_LAW_92779/

14. Федеральный закон о противодействии терроризму от 6 марта 2006 г. [Электронный ресурс] // Консультант. – Режим доступа: http://www.consultant.ru/document/cons_doc_LAW_58840/

5.2 Перечень ресурсов информационно-коммуникационной сети «Интернет», необходимых для освоения дисциплины (модуля)

№ №	Название электронного ресурса	Описание электронного ресурса	Используемый для работы адрес
1.	ЭБС «Университетская библиотека онлайн»	Электронная библиотека, обеспечивающая доступ высших и средних учебных заведений, публичных библиотек и корпоративных пользователей к наиболее востребованным материалам по всем отраслям знаний от ведущих российских издательств	http://biblioclub.ru/
2.	Научная электронная библиотека eLIBRARY.ru	Крупнейший российский информационно-аналитический портал в области науки, технологии, медицины и образования, содержащий рефераты и полные тексты более 34 млн научных публикаций и патентов	http://elibrary.ru/
3.	Образовательная платформа Юрайт	Электронно-библиотечная система для ВУЗов, ССУЗов, обеспечивающая доступ к учебникам, учебной и методической литературе по различным дисциплинам.	https://urait.ru/
4.	База данных "EastView"	Полнотекстовая база данных периодических изданий	https://dlib.eastview.com
5.	Электронная библиотека "Grebennikon"	Библиотека предоставляет доступ более чем к 30 журналам, выпускаемых Издательским домом "Гребенников".	https://grebennikon.ru/

5.3 Методические указания для обучающихся по освоению дисциплины (модуля)

Освоение обучающимся дисциплины (модуля) предполагает изучение материалов дисциплины (модуля) на аудиторных занятиях и в ходе самостоятельной работы. Аудиторные занятия проходят в форме лекционных и практических занятий.

При подготовке к аудиторным занятиям необходимо помнить особенности каждой формы его проведения.

Подготовка к учебному занятию лекционного типа заключается в следующем.

С целью обеспечения успешного обучения обучающийся должен готовиться к лекции, поскольку она является важнейшей формой организации учебного процесса, поскольку:

- знакомит с новым учебным материалом;
- разъясняет учебные элементы, трудные для понимания;
- систематизирует учебный материал;
- ориентирует в учебном процессе.

С этой целью:

- внимательно прочитайте материал предыдущей лекции;
- ознакомьтесь с учебным материалом по учебнику и учебным пособиям с темой прочитанной лекции;
- внесите дополнения к полученным ранее знаниям по теме лекции на полях лекционной тетради;
- запишите возможные вопросы, которые вы зададите лектору на лекции по материалу изученной лекции;
- постарайтесь уяснить место изучаемой темы в своей подготовке;
- узнайте тему предстоящей лекции (по тематическому плану, по информации лектора) и запишите информацию, которой вы владеете по данному вопросу.

Подготовка к практическому занятию

При подготовке и работе во время проведения практического занятия следует обратить внимание на следующие моменты: на процесс предварительной подготовки, на работу во время занятия, обработку полученных результатов, исправление полученных замечаний.

Предварительная подготовка к практическому занятию заключается в изучении теоретического материала в отведенное для самостоятельной работы время, ознакомление с инструктивными материалами с целью осознания задач практического занятия, техники безопасности при работе с приборами, веществами.

Работа во время проведения практического занятия включает:

- консультирование студентов преподавателями и вспомогательным персоналом с целью предоставления исчерпывающей информации, необходимой для самостоятельного выполнения предложенных преподавателем задач;
- самостоятельное выполнение заданий согласно обозначенной учебной программой тематики.

Обработка, обобщение полученных результатов проводится обучающимися самостоятельно или под руководством преподавателя (в зависимости от степени сложности поставленных задач). В результате оформляется индивидуальный отчет. Подготовленная к сдаче на контроль и оценку работа сдается преподавателю. Форма отчетности может быть письменная, устная или две одновременно. Главным результатом в данном случае служит получение положительной оценки по каждому практическому занятию. Это является необходимым условием при проведении рубежного контроля и допуска к зачету. При получении неудовлетворительных результатов обучающийся имеет право в дополнительное время пересдать преподавателю работу до проведения промежуточной аттестации.

5.4 Информационно-технологическое обеспечение образовательного процесса по дисциплины (модуля)

5.4.1. Средства информационных технологий

1. Персональные компьютеры;
2. Средства доступа в Интернет;
3. Проектор.

5.4.2. Лицензионное и свободно распространяемое программное обеспечение, в том числе отечественного производства:

1. Операционная система: Astra Linux SE

2. Пакет офисных программ: LibreOffice
3. Справочная система Консультант+
4. Okular или Acrobat Reader DC
5. Ark или 7-zip
6. User Gate
7. TrueConf (client)

5.4.3. Информационные справочные системы и профессиональные базы данных

№ №	Название электронного ресурса	Описание электронного ресурса	Используемый для работы адрес
1.	ЭБС «Университетская библиотека онлайн»	Электронная библиотека, обеспечивающая доступ высших и средних учебных заведений, публичных библиотек и корпоративных пользователей к наиболее востребованным материалам по всем отраслям знаний от ведущих российских издательств	http://biblioclub.ru/
2.	Научная электронная библиотека eLIBRARY.ru	Крупнейший российский информационно-аналитический портал в области науки, технологии, медицины и образования, содержащий рефераты и полные тексты более 34 млн научных публикаций и патентов	http://elibrary.ru/
3.	Образовательная платформа Юрайт	Электронно-библиотечная система для ВУЗов, ССУЗов, обеспечивающая доступ к учебникам, учебной и методической литературе по различным дисциплинам.	https://urait.ru/
4.	База данных "EastView"	Полнотекстовая база данных периодических изданий	https://dlib.eastview.com
5.	Электронная библиотека "Grebennikon"	Библиотека предоставляет доступ более чем к 30 журналам, выпускаемых Издательским домом "Гребенников".	https://grebennikon.ru/

5.5. Материально-техническое обеспечение образовательного процесса по дисциплине (модулю)

Для изучения дисциплины (модуля) используются:

Учебная аудитория для занятий лекционного типа оснащена специализированной мебелью: стол для преподавателя, парты, стулья, доска для написания мелом; техническими средствами обучения видеопроекционное оборудование, средства звуковоспроизведения, экран и имеющие выход в сеть Интернет, а также демонстрационными печатными пособиями.

Учебная аудитория для занятий семинарского типа: оснащена специализированной мебелью: стол для преподавателя, парты, стулья, доска для написания мелом; техническими средствами обучения видеопроекционное оборудование, средства звуковоспроизведения, экран и имеющие выход в сеть Интернет, а также демонстрационными печатными пособиями и демонстрационными материалами.

Помещения для самостоятельной работы обучающихся: оснащены специализированной мебелью (парты, стулья) техническими средствами обучения (персональные компьютеры с доступом в сеть Интернет и обеспечением доступа в электронно-информационную среду университета, программным обеспечением).

5.6. Образовательные технологии

При реализации дисциплины (модуля) применяются различные образовательные технологии, в том числе технологии электронного обучения.

Освоение дисциплины (модуля) предусматривает использование в учебном процессе активных и интерактивных форм проведения учебных занятий в форме разбор конкретных ситуаций в сочетании с внеаудиторной работой с целью формирования и развития профессиональных навыков обучающихся.

При освоении дисциплины (модуля) предусмотрено применением электронного обучения и дистанционных образовательных технологий.

Учебные часы дисциплины (модуля) предусматривают классическую контактную работу преподавателя с обучающимся в аудитории и контактную работу посредством электронной информационно-образовательной среды в синхронном и асинхронном режиме (вне аудитории) посредством применения возможностей компьютерных технологий (электронная почта, электронный учебник, тестирование, вебинар, видеофильм, презентация, форум и др.).

В рамках дисциплины (модуля) предусмотрены встречи с руководителями и работниками организаций, деятельность которых связана с *специализацией* реализуемой основной профессиональной образовательной программы.

ЛИСТ РЕГИСТРАЦИИ ИЗМЕНЕНИЙ

№ п/п	Содержание изменения	Реквизиты документа об утверждении изменения	Дата введения изменения
1.	Рабочая программа дисциплины (модуля) актуализирована	Протокол заседания кафедры № 8 от «27» февраля 2024 года	01.09.2024
2.		Протокол заседания кафедры № _____ от « ____ » _____ 20 ____ года	__ . __ . ____
3.		Протокол заседания кафедры № _____ от « ____ » _____ 20 ____ года	__ . __ . ____
4.		Протокол заседания кафедры № _____ от « ____ » _____ 20 ____ года	__ . __ . ____



Министерство науки и высшего образования Российской Федерации
Федеральное государственное бюджетное образовательное учреждение
высшего образования
«Российский государственный социальный университет»

УТВЕРЖДАЮ

Декан факультета политических и социальных
технологий

С.В. Пивнева

31 января 2024 г.

**РАБОЧАЯ ПРОГРАММА ДИСЦИПЛИНЫ (МОДУЛЯ)
ОБЩЕСТВЕННЫЙ ПРОЕКТ «ОБУЧЕНИЕ СЛУЖЕНИЕМ»**

Специальности

«45.05.01 Перевод и переводоведение»

Специализация

«Межъязыковая и межкультурная коммуникация»

**ОБРАЗОВАТЕЛЬНАЯ ПРОГРАММА ВЫСШЕГО ОБРАЗОВАНИЯ –
ПРОГРАММА СПЕЦИАЛИТЕТА**

Форма обучения

Очная

Москва, 2024 г.

Рабочая программа дисциплины (модуля) «Общественный проект “Обучение служением”» разработана на основании федерального государственного образовательного стандарта высшего образования – специалитета по направлению подготовки/специальности 45.05.01 Перевод и переводоведение, утвержденного приказом Министерства образования и науки Российской Федерации от 12 августа 2020 г. № 989, учебного плана по основной профессиональной образовательной программе высшего образования - программы специалитета по специальности 45.05.01 Перевод и переводоведение (далее – «ОПОП»).

Рабочая программа дисциплины (модуля) «Общественный проект “Обучение служением”» разработана рабочей группой в составе: преподавателя кафедры общественно-социальных институтов и социальной работы (выпускающая кафедра) Я.Б. Якубовича.

Рабочая программа дисциплины (модуля) обсуждена и утверждена на заседании кафедры общественно-социальных институтов и социальной работы (выпускающая кафедра).
(наименование факультета/кафедры)

Протокол № 6 от «31» января 2024 года

Заведующий кафедрой
общественно-социальных
институтов и социальной работы
(выпускающая кафедра).
д-р экон. наук, профессор



Е.Ш. Гонтмахер

(подпись)

Рабочая программа дисциплины обсуждена и утверждена на заседании кафедры иностранных языков и культуры (выпускающая кафедра):

Протокол № _8_ от «_27_» февраля 2024 года

Заведующий кафедрой
Доктор пед. наук, доцент



Л.А. Апанасюк

(подпись)

СОДЕРЖАНИЕ

РАЗДЕЛ 1. ПАСПОРТ РАБОЧЕЙ ПРОГРАММЫ ДИСЦИПЛИНЫ (МОДУЛЯ)	4
1.1 Цель и задачи дисциплины (модуля).....	4
1.2 Планируемые результаты обучения по дисциплине (модулю) в рамках планируемых результатов освоения основной профессиональной образовательной программы высшего образования – программы бакалавриата/специалитета, соотнесенные с установленными индикаторами достижения компетенций ..	4
РАЗДЕЛ 2. СТРУКТУРА И СОДЕРЖАНИЕ ДИСЦИПЛИНЫ (МОДУЛЯ).....	8
2.1 Объем дисциплины (модуля), включая контактную работу обучающегося с педагогическими работниками и самостоятельную работу обучающегося	8
2.2. Учебно-тематический план дисциплины (модуля)	8
2.3. Содержание дисциплины (модуля)	11
РАЗДЕЛ 3. УЧЕБНО-МЕТОДИЧЕСКОЕ ОБЕСПЕЧЕНИЕ САМОСТОЯТЕЛЬНОЙ РАБОТЫ ОБУЧАЮЩИХСЯ ПО ДИСЦИПЛИНЕ (МОДУЛЮ)	21
3.1. Виды самостоятельной работы обучающихся по дисциплине (модулю).....	21
3.2. Задания для самостоятельной работы	22
3.3. Методические указания к самостоятельной работе по дисциплине (модулю)	28
РАЗДЕЛ 4. ОЦЕНОЧНЫЕ МАТЕРИАЛЫ ПО ДИСЦИПЛИНЕ (МОДУЛЮ)	29
4.1. Форма промежуточной аттестации обучающегося по дисциплине (модулю)	29
4.2. Организационные основы применения балльно-рейтинговой системы оценки успеваемости обучающихся по дисциплине (модулю).....	29
4.3. Проведение текущего контроля успеваемости обучающихся по дисциплине (модулю) в соответствии с балльно-рейтинговой системой оценки успеваемости обучающегося	29
4.4. Проведение промежуточной аттестации обучающихся по дисциплине (модулю) в соответствии с балльно-рейтинговой системой оценки успеваемости обучающегося	30
4.5. Оценочные материалы для проведения текущего и рубежного контроля обучающихся по дисциплине (модулю)	32
4.6. Оценочные материалы для проведения промежуточной аттестации обучающихся по дисциплине (модулю).....	39
РАЗДЕЛ 5. УСЛОВИЯ РЕАЛИЗАЦИИ ДИСЦИПЛИНЫ (МОДУЛЯ)	41
5.1. Перечень основной и дополнительной учебной литературы для освоения дисциплины	41
5.1.1. Основная литература.....	41
5.1.2. Дополнительная литература.....	41
5.2 Перечень ресурсов информационно-коммуникационной сети «Интернет», необходимых для освоения дисциплины (модуля)	42
5.3 Методические указания для обучающихся по освоению дисциплины (модуля).....	42
5.4 Информационно-технологическое обеспечение образовательного процесса по дисциплины (модуля)	43
5.4.1. Средства информационных технологий	43
5.4.2. Лицензионное и свободно распространяемое программное обеспечение, в том числе отечественного производства:.....	43
5.4.3. Информационные справочные системы и профессиональные базы данных	44
5.5. Материально-техническое обеспечение образовательного процесса по дисциплине (модулю).....	44
5.6. Образовательные технологии	44
ЛИСТ РЕГИСТРАЦИИ ИЗМЕНЕНИЙ.....	46

РАЗДЕЛ 1. ПАСПОРТ РАБОЧЕЙ ПРОГРАММЫ ДИСЦИПЛИНЫ (МОДУЛЯ)

1.1 Цель и задачи дисциплины (модуля)

Важнейшим свойством проектной деятельности студентов является выход за пределы образовательной организации и взаимодействие с внешними партнерами. Таким образом, данная деятельность носит ключевой характер для развития у студентов навыков практической работы с людьми (работы в коллективе, проведения переговоров, управления проектами и т.д.). В развитии этих навыков нуждаются все студенты университета, вне зависимости от профессиональной специализации, а проектная деятельность, реализуемая во взаимодействии с внешними партнерами, является главным механизмом формирования и развития у студентов образовательной организации необходимых компетенций для последующего активного участия в жизни общества. При этом необходимо развивать и совершенствовать имеющиеся форматы работы со студентами в рамках образовательной деятельности.

Цель дисциплины (модуля) заключается в получении обучающимися знаний и практических навыков в сфере проектной деятельности «Обучение служением», развития гражданской ответственности путем реализации социально-ориентированного проекта с использованием профильных знаний и умений, полученных в учебном процессе, с их последующим применением в профессиональной сфере.

Задачи дисциплины (модуля):

1. Проведение обучающимися анализа ситуации в реальных социальных условиях для выявления актуальной проблемы, требующей проектного решения.
2. Постановка проблемы путем фиксации обучающимися содержания проблемы, выявления субъекта проблемы, а также всех заинтересованных сторон в данной ситуации. Определение требований и ожиданий заинтересованных сторон с учетом социального контекста.
3. Разработка обучающимися паспорта проекта с учетом компетенций студенческой команды, имеющихся ресурсов, а также самоопределения участников проекта по отношению к решаемой проблеме.
4. Реализация проекта в условиях ресурсных, нормативных и этических ограничений, регулярного проведения рефлексивных мероприятий в целях развития гражданской ответственности и профессионализма участников проекта.
5. Подготовка отчета о ходе и результатах реализации проекта. Выполнение обучающимися защиты проекта. Проведение итоговой рефлексии проекта в целях осознания участниками проекта глубоких взаимосвязей между профессиональными компетенциями, гражданской ответственностью и социальными изменениями во благо общества.

Таким образом, обучение служением как педагогическая технология интегрирует обучение и воспитание, академические знания и практический опыт их применения ради позитивных социальных изменений.

1.2 Планируемые результаты обучения по дисциплине (модулю) в рамках планируемых результатов освоения основной профессиональной образовательной программы высшего образования – программы специалитета, соотнесённые с установленными индикаторами достижения компетенций

Процесс освоения дисциплины (модуля) направлен на формирование у обучающихся следующих компетенций: УК-1, УК-2, УК-3, УК-5 в соответствии с учебным планом.

В результате освоения дисциплины (модуля) обучающийся должен демонстрировать следующие результаты:

Категория компетенций (при наличии)	Код компетенции Формулировка компетенции	Код и наименование индикатора достижения компетенции	Результаты обучения
Системное и критическое мышление	<p>УК-1</p> <p>Способен осуществлять критический анализ проблемных ситуаций на основе системного подхода, вырабатывать стратегию действий</p>	<p>УК-1.1 Находит и критически оценивает информацию, необходимую для решения задачи.</p> <p>УК-1.2 Предлагает различные варианты решения задачи, оценивая их последствия на основе синтеза и критического анализа информации.</p> <p>УК-1.3 Выбирает оптимальный вариант решения задачи, аргументируя свой выбор.</p>	<p><i>Знать:</i></p> <p>основы системного подхода;</p> <p>принципы анализа ситуации для выявления проблем;</p> <p>принципы постановки цели и задач, теоретические основы стратегического планирования;</p> <p>основы теории аргументации.</p> <p><i>Уметь:</i></p> <p>критически оценивать надежность источников информации, работать с противоречивой информацией из разных источников;</p> <p>реализовать анализ проблемных ситуаций на основе системного подхода;</p> <p>вырабатывать стратегию действий.</p>
Разработка и реализация проектов	<p>УК-2</p> <p>Способен управлять проектом на всех этапах его жизненного цикла</p>	<p>УК-2.1 Понимает базовые принципы постановки задач и выработки решений.</p> <p>УК-2.2 Определяет ресурсное обеспечение для решения поставленной задачи и проектирует пути ее решения, выбирая оптимальный способ, исходя из действующих правовых норм.</p>	<p><i>Знать:</i></p> <p>основы планирования проектов;</p> <p>способы совершенствования собственной проектной деятельности и профессионального развития;</p> <p>методики самооценки, самоконтроля и саморазвития.</p> <p><i>Уметь:</i></p> <p>планировать самостоятельную проектную деятельность в решении профессиональных задач;</p>

			<p>подвергать критическому анализу проделанную работу;</p> <p>оценивать свои профессиональные качества, особенности характера, определять направления личностного роста, прогнозировать развитие в профессиональной деятельности, используя методы самодиагностики и цифровые средства;</p> <p>решать задачи собственного личностного и профессионального развития;</p> <p>определять и реализовывать приоритеты совершенствования собственной общественной деятельности;</p> <p>пользоваться технологиями и навыками планирования и управления своей деятельностью и ее совершенствования на основе самооценки, самоконтроля.</p>
Командная работа и лидерство	<p>УК-3</p> <p>Способен организовывать и руководить работой команды, вырабатывая командную стратегию для достижения поставленной цели</p>	<p>УК-3.1 Понимает основные аспекты межличностных и групповых коммуникаций.</p> <p>УК-3.2 В социальном взаимодействии соблюдает этические принципы, проявляет уважение к мнению и культуре других участников.</p> <p>УК-3.3 Определяет свою роль в социальном взаимодействии и командной работе, исходя из стратегии сотрудничества для достижения поставленной цели, несет личную</p>	<p><i>Знать:</i></p> <p>способы эффективной коммуникации в группе или команде;</p> <p>признаки эффективной команды, технологии ее создания, правила командного взаимодействия;</p> <p>алгоритм принятия командных решений и способы преодоления негативных факторов при принятии решений в группе;</p> <p>методы урегулирования конфликтов.</p> <p><i>Уметь:</i></p> <p>устанавливать и поддерживать контакты,</p>

		ответственность за результат.	<p>обеспечивающие успешную работу в коллективе;</p> <p>определять свою роль в команде с учетом собственных личностных ресурсов и ресурсов участников команды;</p> <p>использовать эффективные способы социального взаимодействия в процессе принятия группового или командного решения;</p> <p>пользоваться методиками постановки цели и задач проекта, методами оценки потребности в ресурсах, продолжительности и стоимости проекта.</p>
Межкультурное взаимодействие	<p>УК-5</p> <p>Способен анализировать и учитывать разнообразие культур в процессе межкультурного взаимодействия</p>	<p>УК-5.1 Понимает многообразие культур и цивилизаций в их взаимодействии, закономерности и этапы развития духовной и материальной культуры народов мира, основные подходы к изучению культурных явлений.</p> <p>УК-5.2 Понимает необходимость восприятия и учета межкультурного разнообразия общества в социально-историческом, этическом и философском контекстах.</p> <p>УК-5.3 Выделяет и анализирует особенности межкультурного взаимодействия, обусловленные различием этических, религиозных и ценностных систем.</p>	<p><i>Знать:</i></p> <p>закономерности и особенности социально-исторического развития различных культур;</p> <p>механизмы межкультурного взаимодействия.</p> <p><i>Уметь:</i></p> <p>понимать и воспринимать разнообразие общества в социально-историческом, этическом и философском контекстах;</p> <p>учитывать правила межкультурного взаимодействия в условиях различных этнических, религиозных и других ценностных систем;</p> <p>преодолевать коммуникативные, образовательные, этнические, конфессиональные барьеры для межкультурного взаимодействия;</p> <p>осуществлять осознанный выбор ценностных ориентиров и гражданской позиции;</p> <p>аргументированно</p>

			<p>обсуждать и решать проблемы мировоззренческого, общественного и личностного характера;</p> <p>проявлять чувства гражданственности и патриотизма, пользоваться навыками самостоятельного критического мышления.</p>
--	--	--	---

РАЗДЕЛ 2. СТРУКТУРА И СОДЕРЖАНИЕ ДИСЦИПЛИНЫ (МОДУЛЯ)

2.1 Объем дисциплины (модуля), включая контактную работу обучающегося с педагогическими работниками и самостоятельную работу обучающегося

Общая трудоемкость дисциплины (модуля) составляет 2 зачетные единицы.

Очная форма обучения

Вид учебной работы	Всего часов	Семестры
		2
Контактная работа обучающихся с педагогическими работниками	36	36
Лекционные занятия	4	4
<i>из них: в форме практической подготовки</i>		
Практические занятия	32	32
<i>из них: в форме практической подготовки</i>		
Самостоятельная работа обучающихся	27	27
Контроль промежуточной аттестации	9	9
Форма промежуточной аттестации		Зачет с оценкой
ОБЪЕМ ДИСЦИПЛИНЫ (МОДУЛЯ) В ЧАСАХ	72	72

2.2. Учебно-тематический план дисциплины (модуля)

Очной формы обучения

Раздел, тема	Виды учебной работы, академических часов		
	Всег	Сам	осто
			Контактная работа обучающихся с педагогическими работниками

			Всего	Лекционные занятия	<i>из них: в форме практической подготовки</i>	Практические занятия	<i>из них: в форме практической подготовки</i>
Семестр 2							
Раздел 1. Введение в социальное проектирование	4		4	4			
Тема 1.1. Социально-ориентированные НКО и специфика взаимодействия с ними.	1		1	1			
Тема 1.2. Социальный проект и особенности социально-ориентированного проектирования. Основные этапы социального проекта.	3		3	3			
Раздел 2. Постановка проблемы и разработка проекта	16	6	10			10	
Тема 2.1. Анализ ситуации и постановка проблемы	4	2	2			2	
Тема 2.2. Выработка гипотезы проектного решения и ее проверка	6	2	4			4	
Тема 2.3 Разработка и защита паспорта проекта	6	2	4			4	

Раздел, тема	Виды учебной работы, академических часов						
	Всего	Самостоятельная работа	Контактная работа обучающихся с педагогическими работниками				
			Всего	Лекционные занятия	из них: в форме практической подготовки	Практические занятия	из них: в форме практической подготовки
Раздел 3. Реализация общественного проекта	29	17	12			12	
Тема 3.1 Прототипирование результата (продукта), разработка и реализация проектного решения	17	9	8			8	
Тема 3.2. Тестирование, оценка и улучшение продукта	12	8	4			4	
Раздел 4. Подведение итогов и рефлексия деятельности, подготовка отчёта	14	4	10			10	
Тема 4.1. Анализ и оценка выполнения целей проекта, достигнутых результатов, обратная связь	6		6			6	
Тема 4.2. Подготовка отчёта по итогам реализации проекта.	8	4	4			4	

Раздел, тема	Виды учебной работы, академических часов						
	Всего	Самостоятельная работа	Контактная работа обучающихся с педагогическими работниками				
			Всего	Лекционные занятия	из них: в форме практической подготовки	Практические занятия	из них: в форме практической подготовки
Контроль промежуточной аттестации (час)	9						
Форма промежуточной аттестации	Зачет с оценкой						
Общий объем, часов	72	27	36	4		32	

2.3. Содержание дисциплины (модуля)

РАЗДЕЛ 1. ВВЕДЕНИЕ В СОЦИАЛЬНОЕ ПРОЕКТИРОВАНИЕ

Тема 1.1. Социально-ориентированные НКО и специфика взаимодействия с ними

Перечень изучаемых элементов содержания

Значение социально ориентированных некоммерческих организаций (НКО) в решении социальных проблем и улучшении благосостояния общества, достижения социальных целей и улучшения качества жизни различных групп людей. Особенности социально ориентированных НКО: миссия и цели, безвозмездность, зависимость от донорской поддержки, волонтерство и гражданская активность, сотрудничество и партнерство НКО, использование инноваций и технологий. Иные типы организаций, реализующих социально ориентированные проекты: государственные и муниципальные учреждения, социальные предприниматели, коммерческие организации.

Тема 1.2. Социальный проект и особенности социально-ориентированного проектирования. Основные этапы социального проекта.

Перечень изучаемых элементов содержания

Понятие проекта и проектирования. Отличия проектирования технических, экономических и социальных объектов, явлений и процессов. Особенности социально ориентированного проекта, которые отличают его от других типов проектов. Типы социальных проектов в зависимости от новизны, способов финансирования, по направлениям деятельности, масштабам, по срокам реализации. Основные принципы социального проектирования:

законность, экономичность, своевременность (актуальность). Жизненный цикл социального проекта. Решение социальных проблем или улучшение благосостояния определенной группы людей, сообщества или общества в целом; учет интересов и потребностей различных стейкхолдеров и заинтересованных сторон; сотрудничество с другими НКО, государственными учреждениями, бизнес-сектором и проч.; измерение и оценка социального воздействия; гибкость и адаптивность; коммуникация и информирование общественности

Место проектирования в социальной сфере. Проблемоориентированный подход в социальном проектировании. Финансово-экономическое и правовое обоснование социального проекта. Социальные эффекты проекта. Методы управления проектами. Использование «гибких» методов управления социальными проектами.

Планирование социального проекта: методы реализации, инструменты проектной деятельности и ожидаемые результаты:

– __Методы реализации: участие заинтересованных сторон, командная работа, обмен знаниями и опытом;

– __Инструменты проектной деятельности: проектный цикл, план проекта и графики работ, матрица ответственности, мониторинг и оценка;

– __Ожидаемые результаты: решение или улучшение конкретной социальной проблемы или потребности в сообществе; улучшение качества жизни или благосостояния целевой аудитории; развитие компетенций участников проекта, изменение отношения в обществе к социальным проблемам и запросам.

Составляющие и требования к оформлению проекта. Понятие паспорта проекта. Формирование команды проекта, лидерство, роли участников. Исследование социального окружения, постановка проблемы, её формулирование. Поиск проектного решения (гипотезы). Проверка гипотезы и постановка задачи. Цели и задачи проекта. Участники, их роли и заинтересованные стороны проекта. Взаимодействие с заказчиком проекта. Прототипирование продукта. Календарный план проекта. Ресурс обеспечение: финансовые ресурсы (гранты, спонсорство, пожертвования); человеческие ресурсы (команда проекта, волонтеры, партнеры); материальные ресурсы (оборудование, расходные материалы и инфраструктура); информационные ресурсы (Интернет, соц. сети, образовательные организации). Бюджет проекта. Внешние и внутренние коммуникации, медийное сопровождение проекта. Тестирование продукта и его улучшение. Завершение проекта. Командообразование и рефлексивные практики в ходе реализации проекта.

РУБЕЖНЫЙ КОНТРОЛЬ К РАЗДЕЛУ 1

Форма рубежного контроля – устный опрос.

РАЗДЕЛ 2. ПОСТАНОВКА ПРОБЛЕМЫ И РАЗРАБОТКА ПРОЕКТА

Тема 2.1. Анализ ситуации и постановка проблемы

Перечень изучаемых элементов содержания

Практические аспекты и выполнение анализа сложившейся общественной ситуации, определение главной проблемы, с которой планируется работать в рамках проекта. Исследование источников и анализ данных, взаимодействие с заинтересованными сторонами для выстраивания картины.

Выполнение практических шагов по постановке проблемы:

1. Изучение контекста: социальных, экономических, политических, экологических и иных факторов и аспектов, исследование источников информации, натурное обследование, наблюдение, опросы, взаимодействие с заказчиком, посещение организаций и территорий.

2. Выявление проблемы: формулирование проблемы, связь её с интересами социально-демографических групп, локальных сообществ. Выявление противоречий, конфликтов интересов, рисков: угроз и возможностей, связанных с проблемой.

3. Сбор и анализ данных с применением методов исследования в проектах: опросы, интервью, наблюдения, анализ статистических данных, факторный анализ, PESTLE, SWOT анализ.

4. Взаимодействие с заинтересованными сторонами: интервью и беседы с представителями сообществ, социально-демографических групп, организаций, органов власти, связанных с проблемой с целью выявления и анализа потребностей и интересов сторон.

5. Формулирование проблемы, определение её аспектов и стратегии решения.

Тема 2.2. Выработка гипотезы проектного решения и ее проверка

Перечень изучаемых элементов содержания

Разработка гипотезы, проекта решения, наиболее эффективного или доступного команде, для решения поставленной проблемы. Проверка гипотезы на практике¹.

Выполнение практических шагов по выработке и проверки гипотезы проектного решения:

1. Формулировка гипотезы на основе предварительного исследования социального окружения и анализа данных о проблеме, включая описание проекта решения и прогноза его влияния на проблему.

2. Планирование эксперимента: шаги, ресурсы и меры, необходимые для проверки гипотезы, включая получение данных, которые позволят дать оценку эффективности решения.

3. Проведение эксперимента (тестирование гипотезы) и оценка эффективности предложенного решения: сбор данных и анализ эффективности предложенного проекта решения, сравнение результатов с прогнозом.

4. Заключение по итогам проверки гипотезы: выводы относительно эффективности предлагаемого решения, анализ сильных и слабых сторон решения, обсуждение дальнейших шагов. Уточнение (корректировка – при необходимости) гипотезы и её утверждение.

Тема 2.3. Разработка и защита паспорта проекта

Перечень изучаемых элементов содержания

Создание паспорта проекта как документа, содержащего ключевую информацию о проекте, его целях, задачах, решаемой проблеме, ресурсах, плане и ожидаемых результатах. Взаимодействие с социальным заказчиком для согласования и подтверждения всех аспектов реализации проектов принятия намерений сторон.

Выполнение практических шагов по разработке и защите паспорта проекта:

1. Определение общих целей с применением принципов SMART: конкретности, измеримости, достижимости, значимости, ограниченности во времени

2. Выработка описания проекта: информации о его содержании и сущности, предполагаемых работах, результатах, ресурсах

3. Определение задач, мероприятий и календарного плана, включая сроки, ответственных, ресурсы, ожидаемые результаты

4. Оценка необходимых ресурсов: человеческих, финансовых, материально-технических и других

5. Защита паспорта проекта перед НКО и заинтересованными сторонами: презентация проекта представителям партнёрской организации, сообществ, социально-демографических групп (целевой аудитории, благополучателей и т.д.), включая аспекты проекта, содержательную согласованность документа, значимость проекта, потенциальные результаты, способы достижения целей.

6. Размещение паспорта на платформе ДОБРО.РФ (рекомендуется), включая просмотр вебинара по работе с платформой, выбор кейса, увязку с партнёрской организацией, заведение

¹ Команда проекта вместе с наставником самостоятельно принимает решение о необходимости выполнения данного этапа

проекта от имени РГСУ, создание мероприятия, связь его с проектом, регистрацию студентов на мероприятие «доброе дело», одобрение заявок членов команды, предоставление им часов.

ЗАДАНИЯ К ПРАКТИЧЕСКИМ ЗАНЯТИЯМ РАЗДЕЛА 2

Тема практического занятия: Анализ ситуации и постановка проблемы

Форма практического задания: практикум по решению задач

Данный этап является первым практическим шагом, который помогает студентам полноценно понять сложившуюся общественную ситуацию и определить главную проблему, с которой они будут работать в рамках проекта.

На этом этапе студентам предстоит провести исследование, проанализировать данные и взаимодействовать с заинтересованными сторонами для полного понимания ситуации.

Кроме того, на начальном этапе происходит формирование проектной команды студентов, распределяются роли и задачи, происходят начальные фазы формирования команды: создание, бурление и нормирование.

Этап проводится как в рамках самостоятельной работы, так и практических заданий в аудиторном формате. Преподаватель (наставник) может участвовать в самостоятельной работе обучающихся проекта (рекомендуется).

Основные шаги раздела «Анализ ситуации и постановка проблемы» в проекте обучения служением, выполняемые в рамках **практического занятия**:

(Шаг 1 Изучение контекста – выполняется в рамках самостоятельной работы).

Шаг 2. Идентификация проблемы. На основе изучения контекста обучающиеся определяют главную проблему, с которым они будут работать в рамках своего проекта. Проблема должна быть ясно сформулирована и связана с интересами или потребностями местного сообщества или определенной группы людей. Это поможет студентам сосредоточить свое исследование и действия на решении конкретной проблемы.

(Шаг 3. Сбор данных и анализ – выполняется в рамках самостоятельной работы).

(Шаг 4. Взаимодействие с заинтересованными сторонами – выполняется в рамках самостоятельной работы).

Шаг 5². Постановка проблемы. После анализа и исследования обучающиеся формулируют ключевой вопрос, который будет их направлять в ходе проекта. Формулировка проблемы должна быть ясной, конкретной и быть связанной с конкретными субъектами. Это помогает студентам сфокусироваться и ориентироваться на поиск решения в ходе своей работы.

Анализ ситуации и постановка проблемы важны для определения направления и разработки стратегии действий в рамках обучения служением. Подробное понимание контекста и основной проблемы помогает студентам сосредоточиться на создании эффективных и релевантных решений в дальнейшем.

² Выполняется только для очной и очно-заочной форм обучения. Для заочной формы – выполняется в рамках самостоятельной работы.

Тема практического занятия: Выработка гипотезы проектного решения и ее проверка

Форма практического задания: практикум по решению задач

Обучающиеся разрабатывают гипотезу или предположение о том, какое решение может быть наиболее эффективным для решения проблемы, поставленной на предыдущем этапе, и затем проверяют свое предположение на практике.

Этап проводится как в рамках самостоятельной работы, так и практических заданий в аудиторном формате. Преподаватель (наставник) может участвовать в самостоятельной работе обучающихся проекта (рекомендуется).

Основные шаги этапа «Выработка гипотезы проектного решения и ее проверка» в проекте обучения служением, осуществляемые в рамках **практического занятия**:

Шаг 1. Создание гипотезы. На основе исследования и анализа данных обучающиеся формулируют гипотезу о том, какое решение может быть наиболее подходящим для решения проблемы. Гипотеза должна быть конкретной, измеримой и проверяемой. Она должна включать в себя описание предлагаемого решения и предсказание о том, как это решение может повлиять на проблему.

Шаг 2³. Планирование эксперимента. Здесь обучающиеся разрабатывают план эксперимента, который поможет проверить их гипотезу на практике. Они определяют, какие шаги, ресурсы и меры понадобятся для реализации плана и получения данных, которые помогут оценить эффективность предполагаемого решения.

(Шаг 3. Реализация и оценка – выполняется в рамках самостоятельной работы).

Шаг 4⁴. Анализ и заключение. Обучающиеся анализируют полученные результаты и делают выводы относительно гипотезы и эффективности предложенного решения, анализируют сильные и слабые стороны подхода и обсуждают дальнейшие шаги. При необходимости, уточняют гипотезу или возвращаются к этапу разработки гипотезы.

Этот этап помогает студентам проверить и подтвердить свою гипотезу на практике и оценить, насколько успешно и эффективно они могут справиться с решением проблемы. Этот этап также является возможностью для обучения на опыте и корректировки своего подхода на основе полученных данных и результатов.

Тема практического занятия: Разработка и защита паспорта проекта

Форма практического задания: практикум по решению задач

Обучающиеся на данном этапе совместно создают документ, который содержит ключевую информацию о проекте, его целях, задачах, ресурсах и планируемых результатах. Процесс разработки паспорта проекта и его последующей защиты является важным шагом для обеспечения ясного понимания проекта как у самой команды, так и у заинтересованных сторон.

³ Для заочной формы обучения выполняется в рамках самостоятельной работы

⁴ Для заочной формы обучения выполняется в рамках самостоятельной работы

Создание паспорта проекта и его защита являются финализацией этапа формирования замысла проекта. Прохождение этого этапа является условием для успешной реализации проекта, поскольку согласование заказчиком деталей проекта является фактически закреплением обязательств всех сторон и участников проекта.

Этап проводится как в рамках самостоятельной работы, так и практических заданий в аудиторном формате. Преподаватель (наставник) может участвовать в самостоятельной работе обучающихся проекта (рекомендуется).

Основные шаги по разработке и защите паспорта проекта, выполняемые в рамках **практического занятия**⁵:

Шаг 1. Определение общих целей. Обучающиеся определяют цели проекта и направления, в которых планируют достичь перемен. Цели проекта должны быть описаны конкретно, ясно, с обоснованием их важности и ценности.

Шаг 2. Выработка описания проекта. Обучающиеся разрабатывают детальное описание проекта, которое содержит информацию о его сущности, предполагаемых работах и результатах. Здесь должно быть указано, что планируется сделать, как это будет осуществлено и какие ресурсы и инструменты будут использованы.

(Шаг 3. Определение задач и плана работы – выполняется в рамках самостоятельной работы)

(Шаг 4. Оценка необходимых ресурсов – выполняется в рамках самостоятельной работы)

Шаг 5. Защита паспорта проекта. Паспорт проекта требуется защитить путем презентации его представителям партнерской организации, сообщества, заинтересованного в реализации проекта, наставнику проекта и другим заинтересованным сторонам. На защите требуется описать основные аспекты проекта, продемонстрировать содержательную согласованность документа, рассказать о значимости проекта, его потенциальных результатах и о том, как планируется достижение целей.

Защита паспорта проекта позволяет команде проекта представить свое видение и план действий, получить обратную связь и рекомендации. Защита паспорта проекта также обеспечивает понимание и поддержку со стороны заинтересованных сторон и помогает обеспечить успешное выполнение проекта.

Рекомендуется паспорт проекта, который был защищен, размещать на платформу ДОБРО.РФ:

1. На сайте выбрать себе кейс и связаться с партнерской организацией.
2. На платформе завести проект по решению кейса, для этого нужно:

- завести аккаунт образовательной организации если еще нет на ДОБРО.РФ, став организатором (dobro.ru/kb/category/16);

- создать проект от имени образовательной организации, проект по решению кейса (dobro.ru/kb/article/41);

⁵ Шаги 1-2 осуществляются студентами заочной формы обучения в рамках самостоятельной работы

- создать мероприятие («Доброе дело»), чтобы зарегистрировать студентов, которые войдут в команду проекта (dobro.ru/kb/article/25);

- связать мероприятие с проектом (dobro.ru/kb/article/79);

- студентам разослать ссылку на регистрацию на мероприятие «Доброе дело» и одобрить заявки тех, кто попадет в команду и после проставить им часы (dobro.ru/kb/article/11).

Также рекомендуется посмотреть отдельный записанный вебинар по работе с платформой — dobro.ru/kb/article/139.

РУБЕЖНЫЙ КОНТРОЛЬ К РАЗДЕЛУ 2

Форма рубежного контроля – выполнение и защита практического задания, устный опрос

РАЗДЕЛ 3. РЕАЛИЗАЦИЯ ОБЩЕСТВЕННОГО ПРОЕКТА⁶

Тема 3.1 Прототипирование результата (продукта), разработка и реализация проектного решения

Перечень изучаемых элементов содержания

Разработка и реализация конкретного решения проблемы. Применение знаний, навыков, опыта, полученного на предыдущих этапах и в ходе обучения, для достижения поставленных целей проекта и его социального эффекта. Приобретение новых знаний, практического опыта и гибких (надпрофессиональных) навыков в ходе взаимодействия с заказчиком, проектной командой, наставником.

Выполнение практических шагов по прототипированию результата, разработке и реализации проектного решения:

1. Прототипирование: создание прототипа или модели продукта, решения: физического, виртуального, концептуального, служащего для тестирования функциональности, оценки эргономики, сбора обратной связи с целью дальнейшего совершенствования и создания финального продукта, решения.

2. Разработка и реализация плана проекта: программирование, дизайн, создание материалов, иные действия, необходимые для создания конечного продукта. Контроль выполнения задач проекта, сбор обратной связи от заказчика и заинтересованных сторон, оперативные совещания, рефлексивные практики, управление конфликтами, управление изменениями.

Тема 3.2. Тестирование, оценка и улучшение продукта

Перечень изучаемых элементов содержания

Тестирование продукта, решения с целью улучшения. Соотнесение его с целями. Устранение недостатков. Закрепление результатов

Выполнение практических шагов по тестированию и оценке результата:

1. Тестирование и улучшение созданного решения: проверка и оценка функциональности, эффективности, соответствия первоначальной гипотезе, получение и анализ обратной связи, устранение недостатков и недочётов.

2. Оценка полученного результата, соотнесение с первоначальными целями проекта: обоснование значимости продукта (решения), его эффективности, подготовка необходимой документации для дальнейшего использования

⁶ Только для очной формы обучения

ЗАДАНИЯ К ПРАКТИЧЕСКИМ ЗАНЯТИЯМ РАЗДЕЛА 3⁷

Тема практического занятия: Прототипирование результата (продукта), разработка и реализация проектного решения

Форма практического задания: практикум по решению задач

Проектные команды студентов разрабатывают и реализуют конкретное решение проблемы, с которой они работают. В этот период обучающиеся используют свои навыки, знания и опыт, полученные в ходе обучения, для достижения поставленных целей проекта и позитивных изменений в обществе.

Этап проводится как в рамках самостоятельной работы, так и практических заданий в аудиторном формате. Преподаватель (наставник) может участвовать в самостоятельной работе обучающихся проекта (рекомендуется).

Основные шаги по реализации общественного проекта в рамках **практических занятий**:

Шаг 1. Прототипирование. На этапе прототипирования команда создает прототип или модель продукта или решения. Прототип может быть физическим, виртуальным или концептуальным, он служит для тестирования функциональности, оценки эргономики и сбора обратной связи. Усовершенствование прототипа происходит на основе полученных результатов, и он служит основой для создания финального продукта.

(Шаг 2. Разработка и реализация – выполняется в рамках самостоятельной работы)

Тема практического занятия: Тестирование, оценка и улучшение продукта

Форма практического задания: практикум по решению задач

Получив по результатам реализации проекта продукт, проектные команды студентов тестируют и оценивают качество продукта и достижение целевых показателей проекта.

Этап проводится как в рамках самостоятельной работы, так и практических заданий в аудиторном формате. Преподаватель (наставник) может участвовать в самостоятельной работе обучающихся проекта (рекомендуется).

Основные шаги по тестированию и улучшению продукта в рамках **практических занятий**:

(Шаг 1. Тестирование и улучшение – выполняется в рамках самостоятельной работы)

Шаг 2. Оценка. После завершения разработки команда оценивает полученный результат и сравнивает его с изначальными целями проекта. Обосновывается эффективность и значимость продукта или решения, а также фиксируется вся необходимая документация для последующего использования.

Команда также должна оценить эффективность продукта или решения на основе обратной связи от заинтересованных сторон. Участники проекта исправляют ошибки, если они есть, и вносят улучшения, чтобы максимизировать пользу и эффективность продукта или решения.

⁷ Только для очной формы обучения. Практические задания для очно-заочной и заочной форм обучения выполняются в рамках самостоятельной работы

РУБЕЖНЫЙ КОНТРОЛЬ К РАЗДЕЛУ 3⁸

Форма рубежного контроля – устный опрос

РАЗДЕЛ 4. ПОДВЕДЕНИЕ ИТОГОВ И РЕФЛЕКСИЯ ДЕЯТЕЛЬНОСТИ, ПОДГОТОВКА ОТЧЁТА⁹

Тема 4.1 Анализ и оценка выполнения целей проекта, достигнутых результатов, обратная связь

Перечень изучаемых элементов содержания

Подведение итогов реализации общественного проекта обучения служением и подготовка отчета.

Выполнение практических шагов по анализу достигнутых результатов:

1. Анализ выполненных целей: перечень достигнутых результатов, соотнесение достигнутых результатов с начальными целями, анализ причин недостижения целей, анализ факторов, повлиявших на успешное достижение целей.
2. Оценка достигнутых результатов: определение значимости результатов для целевой аудитории и заинтересованных сторон, оценка социального эффекта и общественных изменений.
3. Рефлексия и извлечение уроков: анализ собственного опыта в реализации проекта, достижения целей методики «обучение служением», анализ результатов самопознания участников, новых знаний о себе, своих навыках, проблемах, сильных и слабых сторонах, установление направлений саморазвития (усиления слабых сторон, развития - сильных).
4. Оценка собственного вклада участников проекта: оценка вклада в проект, степени «присвоения» проекта, взаимодействия с командой, целевой аудиторией, рассмотрение навыков и качеств, которые были развиты в ходе реализации проекта, какие решались проблемы и как эта работа сказалась на результатах проекта.
5. Подготовка рекомендаций для будущих участников проекта: обобщение и документирование полученного опыта, указание рисков проекта и мер по управлению рисками, направлений развития результатов проекта, советы по улучшению выполнения аналогичных проектов в будущем.

Тема 4.2 Подготовка отчёта по итогам реализации проекта

Перечень изучаемых элементов содержания

Составление отчёта по проекту, защита результатов проекта. Отчёт защищается в ходе промежуточной аттестации как итоговый результат освоения дисциплины.

Выполнение практических шагов по составлению и защите отчёта по проекту:

1. Разработка введения: вводной части, в которой резюмируются цели проекта и его контекст
2. Разработка описания проекта: цели задачи, методы работы и измерения, предпринятые в ходе реализации
3. Описание результатов и достижений, связанных с поставленными целями проекта: конкретные количественные и качественные показатели и индикаторы, примеры для иллюстрации, визуальный и аудиовизуальный контент, иллюстрирующий процесс и результаты проекта.
4. Описание рефлексивной практики над выполненной работой, оценка значимости проекта и его результатов, описание успешных стратегий по решению проблемных ситуаций

⁸ Только для очной формы обучения.

⁹ Только для очной формы обучения

5. Описание рекомендаций для будущих участников подобных проектов
6. Разработка заключения: финальные выводы, благодарности участникам, заказчикам, заинтересованным сторонам.
7. Защита отчёта о реализации проекта: презентация отчёта по проекту в рамках финального мероприятия по итогам реализации этапа «обучения служением» в университете
8. Участие в конгрессно-выставочной деятельности по результатам реализации проекта (рекомендуется). Оформление научных результатов проекта (рекомендуется).

ЗАДАНИЯ К ПРАКТИЧЕСКИМ ЗАНЯТИЯМ РАЗДЕЛА 4¹⁰

Тема практического занятия: Анализ и оценка выполнения целей проекта, достигнутых результатов, обратная связь

Форма практического задания: практикум по решению задач, дискуссия

На данном этапе проектные команды студентов подводят итоги реализации общественного проекта обучения служением, что позволяет оценить выполненную работу, отрефлексировать опыт, поделиться результатами, получить обратную связь от заказчиков и заинтересованных сторон. Фактически этот этап является «предзащитой» проекта, которая происходит в ходе промежуточной аттестации.

Основные практические шаги по подведению итогов и рефлексии деятельности:

1. Анализ выполненных целей. Обучающиеся должны оценить, насколько успешно достигнуты поставленные цели проекта; рассмотреть, какие результаты были достигнуты и соотнести их с начальными целями.
2. Оценка достигнутых результатов. Обучающиеся должны проанализировать достигнутые результаты и определить их значимость для целевой аудитории; разобраться в основных изменениях или преимуществах, которые проект принес сообществу.
3. Рефлексия и уроки, извлеченные из проекта. Обучающиеся должны проанализировать проект и свой опыт в рамках обучения служением; рассмотреть, что обучающиеся узнали о себе, своих навыках, проблемах, с которыми столкнулись, и какие уроки они извлекли из выполненной работы.
4. Оценка собственного вклада. Обучающиеся должны оценить свой собственный вклад в проект и взаимодействие с командой и целевой аудиторией; рассмотреть, какие навыки или качества они развили, на какие проблемы обратили внимание, и как работа сказалась на результатах проекта.
5. Обратная связь и рекомендации. Обучающиеся должны подготовить рекомендации для будущих участников проекта, основанные на полученном опыте, обсудить, что можно улучшить, какие советы можно предложить для достижения лучших результатов в будущем.

Дискуссия происходит в рамках рефлексивной практики в группах.

Темы для дискуссии

1. Что дало участие реализации проекта (этапа проекта)?
2. Какие новые знания, навыки получены в ходе проекта
3. Значение приобретенного практического опыта для профессионального и личностного развития

¹⁰ Только для очной формы обучения. Практические задания для очно-заочной и заочной форм обучения выполняются в рамках самостоятельной работы

4. Связь практического опыта проектной деятельности с обучением в РСГУ, насколько он необходим в образовательном процессе
5. Собственное влияние на партнёров (одногруппников, членов проектной команды, наставника, заказчика, заинтересованные стороны) и наоборот.
6. Влияние результатов проекта на сообщество благополучателей, какие социальные изменения произошли, происходят и произойдут в сообществе
7. Трудности в ходе реализации проекта, каким образом преодолевались эти трудности.
8. Применение полученных знаний и опыта в будущих проектах, возможность передачи опыта участникам проектов в будущем

Тема практического занятия: Подготовка отчёта по итогам реализации проекта

Форма практического задания: практикум по решению задач

После подведения итогов необходимо составить отчет по проекту.

Подготовка отчёта состоит из практических шагов, выполняемых в рамках практического занятия и самостоятельной работы. В рамках **практического занятия** выполняются:

(Шаг 1. Введение. – выполняется в рамках самостоятельной работы)

(Шаг 2. Описание проекта – выполняется в рамках самостоятельной работы)

Шаг 3. Результаты и достижения. Отчет о достигнутых результатах, связанных с поставленными целями проекта. Сюда необходимо включить конкретные численные и качественные данные, примеры или иллюстрации, чтобы визуально продемонстрировать результаты.

Шаг 4. Анализ и оценка. Рефлексия над выполненной работой, оценка значимости проекта и его результатов, анализ успешных стратегий и проблемных ситуаций.

Шаг 5. Уроки и рекомендации. Извлечение уроков из проекта и рекомендации для возможных будущих участников. Обсуждение того, что можно улучшить и какие рекомендации дать для успешной реализации подобных проектов.

(Шаг 6. Заключение – выполняется в рамках самостоятельной работы).

Составление отчета поможет обучающимся усвоить и оценить свою работу, а также поделиться результатами и опытом с другими. Отчет также служит как ориентир и руководство для будущих участников проектов обучения служением. Отчёт представляется экспертам, наставнику и социальному заказчику для оценки на защите результатов проекта в рамках промежуточной аттестации).

РУБЕЖНЫЙ КОНТРОЛЬ К РАЗДЕЛУ 4¹¹

Форма рубежного контроля – устный опрос

РАЗДЕЛ 3. УЧЕБНО-МЕТОДИЧЕСКОЕ ОБЕСПЕЧЕНИЕ САМОСТОЯТЕЛЬНОЙ РАБОТЫ ОБУЧАЮЩИХСЯ ПО ДИСЦИПЛИНЕ (МОДУЛЮ)

3.1. Виды самостоятельной работы обучающихся по дисциплине (модулю)

Очной формы обучения

Раздел, тема	Количество часов	Вид самостоятельной работы
--------------	------------------	----------------------------

¹¹ Только для очной формы обучения

Семестр 2		
Раздел 1. Введение в социальное проектирование	-	-
Раздел 2. Постановка проблемы и разработка проекта	6	Подготовка проекта
Раздел 3. Реализация общественного проекта	17	Подготовка проекта
Раздел 4. Подведение итогов и рефлексия деятельности, подготовка отчёта	4	Подготовка проекта
Общий объем по модулю/семестру, часов	27	
Общий объем по дисциплине (модулю), часов	27	

3.2. Задания для самостоятельной работы

ЗАДАНИЯ ДЛЯ САМОСТОЯТЕЛЬНОЙ РАБОТЫ К РАЗДЕЛУ 1

В ходе самостоятельной работы студенты изучают литературу и иные источники по темам управления проектами, социального проектирования, видам и специфике социально-ориентированных организаций (СО НКО, государственные и муниципальные организации, социальные предприниматели).

Обучающиеся самостоятельно изучают лучшие практики реализованных социальных и общественных проектов. Изучают материалы СМИ, государственных и муниципальных органов власти, иных организаций (в том числе опубликованных в добро.журнале) об успешных проектах в области обучения служением.

ЛИТЕРАТУРА ДЛЯ САМОСТОЯТЕЛЬНОГО ИЗУЧЕНИЯ К РАЗДЕЛУ 1.

Основная литература

1. Организация добровольческой (волонтерской) деятельности и взаимодействие с социально

ориентированными НКО: учебник / А.П. Метелев, Ю.С. Белановский, Н.И. Горлова и др.; отв. ред. И. В. Мерсиянова; Нац. исслед. ун-т «Высшая школа экономики». — М.: НИУ ВШЭ, 2022. — 456 с. https://www.elibrary.ru/download/elibrary_47874599_87471139.pdf

2. Основы социального предпринимательства : учебное пособие для вузов / Е. М. Белый [и др.] ; под редакцией Е. М. Белого. — Москва : Издательство Юрайт, 2023. — 178 с. — (Высшее образование). — ISBN 978-5-534-11579-6. — Текст : электронный // Образовательная платформа Юрайт [сайт]. — URL: <https://urait.ru/bcode/518446> .

Дополнительная литература

1. Вицелярова К.Н., Управление проектами: учебн. пособие / К.Н. Вицелярова – Краснодар: КубГТУ, 2022. – 179 с - https://elibrary.ru/download/elibrary_50451230_74162576.pdf
2. Зуб, А. Т. Управление проектами : учебник и практикум для вузов / А. Т. Зуб. — 2-е изд., перераб. и доп. — Москва : Издательство Юрайт, 2023. — 397 с. — (Высшее образование). — ISBN 978-5-534-17500-4. — Текст : электронный // Образовательная платформа Юрайт [сайт]. — URL: <https://urait.ru/bcode/533205>
3. Молчанова, О. П. Стратегический менеджмент некоммерческих организаций : учебник для вузов / О. П. Молчанова. — Москва : Издательство Юрайт, 2023. — 261 с. — (Высшее образование). — ISBN 978-5-534-00757-2. — Текст : электронный // Образовательная платформа Юрайт [сайт]. — URL: <https://urait.ru/bcode/511752>
4. Солодянкина, О. В. Прогнозирование, проектирование и моделирование в социальной работе : учебник и практикум для вузов / О. В. Солодянкина. — 4-е изд., испр. и доп. — Москва : Издательство Юрайт, 2023. — 206 с. — (Высшее образование). — ISBN 978-5-534-07566-3. — Текст : электронный // Образовательная платформа Юрайт [сайт]. — URL: <https://urait.ru/bcode/513290>

ЗАДАНИЯ ДЛЯ САМОСТОЯТЕЛЬНОЙ РАБОТЫ К РАЗДЕЛУ 2

Задание для самостоятельной работы к теме 2.1. Анализ ситуации и постановка проблемы

Данный этап проекта является первым практическим шагом, который помогает студентам полноценно понять сложившуюся общественную ситуацию и определить главную проблему, с которой они будут работать в рамках проекта.

На этом этапе студентам предстоит провести исследование, проанализировать данные и взаимодействовать с заинтересованными сторонами для полного понимания ситуации.

Кроме того, на начальном этапе происходит формирование проектной команды студентов, распределяются роли и задачи, происходят начальные фазы формирования команды: создание, бурление и нормирование.

Этап проводится как в рамках самостоятельной работы, так и практических заданий в аудиторном формате. Преподаватель (наставник) может участвовать в самостоятельной работе обучающихся проекта (рекомендуется).

Основные шаги раздела «Анализ ситуации и постановка проблемы» в проекте обучения служением, выполняемые в рамках **самостоятельной работы**:

Шаг 1. Изучение контекста. На этом этапе обучающиеся должны понять и оценить широкий контекст, в котором существует проблема, с которой они будут работать. Это включает изучение социальных, экономических, политических, экологических и других аспектов. Обучающиеся могут проводить исследование источников информации, а также посещать территории или организации, связанные с проблемой.

(Шаг 2. Идентификация проблемы - проводится в рамках практического занятия к теме 2.1)

Шаг 3. Сбор данных и анализ. На этом шаге обучающиеся собирают необходимые данные, чтобы лучше понять проблему. Они могут использовать разнообразные методы исследования, такие как опросы, интервью, наблюдения или анализ статистических данных. Анализ данных поможет студентам получить более глубокое понимание проблемы, выявить ее причины, идентифицировать основные заинтересованные стороны и потенциальные решения.

Шаг 4. Взаимодействие с заинтересованными сторонами. Обучающиеся проводят взаимодействие и беседы с заинтересованными сторонами, такими как представители сообществ, организаций или групп, на которых влияет проблема. Это помогает им получить разные точки зрения, понять потребности и предпочтения заинтересованных сторон.

Шаг 5¹². Постановка проблемы. После анализа и исследования обучающиеся формулируют ключевой вопрос, который будет их направлять в ходе проекта. Формулировка проблемы должна быть ясной, конкретной и быть связанной с конкретными субъектами. Это помогает студентам сфокусироваться и ориентироваться на поиск решения в ходе своей работы.

Анализ ситуации и постановка проблемы важны для определения направления и разработки стратегии действий в рамках обучения служением. Подробное понимание контекста и основной проблемы помогает студентам сосредоточиться на создании эффективных и релевантных решений в дальнейшем.

Задание для самостоятельной работы к теме 2.2. Выработка гипотезы проектного решения и ее проверка

На данном этапе проекта обучающиеся разрабатывают гипотезу или предположение о том, какое решение может быть наиболее эффективным для решения проблемы, поставленной на предыдущем этапе, и затем проверяют свое предположение на практике.

Этап проводится как в рамках самостоятельной работы, так и практических заданий в аудиторном формате. Преподаватель (наставник) может участвовать в самостоятельной работе обучающихся проекта (рекомендуется).

Основные шаги раздела «Выработка гипотезы проектного решения и ее проверка» в проекте обучения служением, выполняемые в рамках **самостоятельной работы**:

(Шаг 1. Создание гипотезы – выполняется в рамках практического занятия к теме 2.2).

Шаг 2¹³. Планирование эксперимента. Здесь обучающиеся разрабатывают план эксперимента, который поможет проверить их гипотезу на практике. Они определяют, какие

¹² Реализуется только для заочной формы. Для очной, очно-заочной форм – в рамках практического занятия к теме 2.1

¹³ Реализуется только для заочной формы. Для очной, очно-заочной форм – в рамках практического занятия к теме 2.2

шаги, ресурсы и меры понадобятся для реализации плана и получения данных, которые помогут оценить эффективность предполагаемого решения.

Шаг 3. Реализация и оценка. Приступая к реализации плана эксперимента и тестированию гипотезы на практике, обучающиеся собирают данные, оценивают результаты и проводят анализ эффективности предложенного решения, сравнивают полученные результаты с гипотезами и оценивают, насколько успешным оказалось решение.

Шаг 4¹⁴. Анализ и заключение. Обучающиеся анализируют полученные результаты и делают выводы относительно гипотезы и эффективности предложенного решения, анализируют сильные и слабые стороны подхода и обсуждают дальнейшие шаги. При необходимости, уточняют гипотезу или возвращаются к этапу разработки гипотезы.

Этот этап помогает студентам проверить и подтвердить свою гипотезу на практике и оценить, насколько успешно и эффективно они могут справиться с решением проблемы. Этот этап также является возможностью для обучения на опыте и корректировки своего подхода на основе полученных данных и результатов.

Задание для самостоятельной работы к теме 2.3: Разработка и защита паспорта проекта

Обучающиеся на данном этапе совместно создают документ, который содержит ключевую информацию о проекте, его целях, задачах, ресурсах и планируемых результатах. Процесс разработки паспорта проекта и его последующей защиты является важным шагом для обеспечения ясного понимания проекта как у самой команды, так и у заинтересованных сторон.

Создание паспорта проекта и его защита являются финализацией этапа формирования замысла проекта. Прохождение этого этапа является условием для успешной реализации проекта, поскольку согласование заказчиком деталей проекта является фактически закреплением обязательств всех сторон и участников проекта.

Этап проводится как в рамках самостоятельной работы, так и практических заданий в аудиторном формате. Преподаватель (наставник) может участвовать в самостоятельной работе обучающихся проекта (рекомендуется).

Основные шаги по разработке и защите паспорта проекта, выполняемые в рамках **самостоятельной работы**¹⁵:

Шаг 1. Определение общих целей. Обучающиеся определяют цели проекта и направления, в которых планируют достичь перемен. Цели проекта должны быть описаны конкретно, ясно, с обоснованием их важности и ценности.

Шаг 2. Выработка описания проекта. Обучающиеся разрабатывают детальное описание проекта, которое содержит информацию о его сущности, предполагаемых работах и результатах. Здесь должно быть указано, что планируется сделать, как это будет осуществлено и какие ресурсы и инструменты будут использованы.

¹⁴ Реализуется только для заочной формы. Для очной, очно-заочной форм – в рамках практического занятия к теме 2.2

¹⁵ Шаги 1-2 выполняются самостоятельно только студентами заочной формы обучения. Для очной и очно-заочной форм – выполняются в аудиторном формате в рамках практического занятия к теме 2.3

Шаг 3. Определение задач и плана работы. Обучающиеся определяют необходимые задачи, которые необходимо выполнить в рамках проекта. Разрабатывают план работ, который включает этапы, сроки, ответственных лиц, ресурсы и ожидаемые результаты.

Шаг 4. Оценка необходимых ресурсов. Обучающиеся определяют ресурсы, необходимые для реализации проекта, включая человеческие ресурсы, финансовые средства, оборудование, материалы и другие ресурсы.

(Шаг 5. Защита паспорта проекта – осуществляется в рамках практического занятия по итогам выполнения шагов 1-4).

ЛИТЕРАТУРА ДЛЯ САМОСТОЯТЕЛЬНОГО ИЗУЧЕНИЯ К РАЗДЕЛУ 2.

Основная литература

1. Организация добровольческой (волонтерской) деятельности и взаимодействие с социально ориентированными НКО: учебник / А.П. Метелев, Ю.С. Белановский, Н.И. Горлова и др.; отв. ред. И. В. Мерсиянова; Нац. исслед. ун-т «Высшая школа экономики». — М.: НИУ ВШЭ, 2022. — 456 с. https://www.elibrary.ru/download/elibrary_47874599_87471139.pdf

Дополнительная литература

2. Вицелярова К.Н., Управление проектами: учебн. пособие / К.Н. Вицелярова – Краснодар: КубГТУ, 2022. – 179 с - https://elibrary.ru/download/elibrary_50451230_74162576.pdf
3. Зуб, А. Т. Управление проектами : учебник и практикум для вузов / А. Т. Зуб. — 2-е изд., перераб. и доп. — Москва : Издательство Юрайт, 2023. — 397 с. — (Высшее образование). — ISBN 978-5-534-17500-4. — Текст : электронный // Образовательная платформа Юрайт [сайт]. — URL: <https://urait.ru/bcode/533205>
4. Корниенко, В. И. Командообразование : учебник для вузов / В. И. Корниенко. — Москва : Издательство Юрайт, 2023. — 291 с. — (Высшее образование). — ISBN 978-5-534-14723-0. — Текст : электронный // Образовательная платформа Юрайт [сайт]. — URL: <https://urait.ru/bcode/520204>
5. Солодянкина, О. В. Прогнозирование, проектирование и моделирование в социальной работе : учебник и практикум для вузов / О. В. Солодянкина. — 4-е изд., испр. и доп. — Москва : Издательство Юрайт, 2023. — 206 с. — (Высшее образование). — ISBN 978-5-534-07566-3. — Текст : электронный // Образовательная платформа Юрайт [сайт]. — URL: <https://urait.ru/bcode/513290>

ЗАДАНИЯ ДЛЯ САМОСТОЯТЕЛЬНОЙ РАБОТЫ К РАЗДЕЛУ 3¹⁶

Задание для самостоятельной работы к теме 3.1. Прототипирование результата (продукта), разработка и реализация проектного решения

Проектные команды студентов разрабатывают и реализуют конкретное решение проблемы, с которой они работают. В этот период обучающиеся используют свои навыки, знания и опыт, полученные в ходе обучения, для достижения поставленных целей проекта и позитивных изменений в обществе.

¹⁶ Только для очной формы обучения

Этап проводится как в рамках самостоятельной работы, так и практических заданий в аудиторном формате. Преподаватель (наставник) может участвовать в самостоятельной работе обучающихся проекта (рекомендуется).

Основные шаги по реализации общественного проекта в рамках **самостоятельной работы**

(Шаг 1. Прототипирование – выполняется в рамках практического занятия к теме 3.1)

Шаг 2. Разработка и реализация. На этой стадии команда приступает к разработке и реализации решения или продукта. Разработка может включать программирование, дизайн, создание материалов или любые другие действия, необходимые для создания конечного продукта. Команда выполняет свои задачи, собирает данные и обеспечивает координацию для качественной реализации решения.

Задание для самостоятельной работы к теме 3.2. Тестирование, оценка и улучшение продукта

Получив по результатам реализации проекта продукт, проектные команды студентов тестируют и оценивают качество продукта и достижение целевых показателей проекта.

Этап проводится как в рамках самостоятельной работы, так и практических заданий в аудиторном формате. Преподаватель (наставник) может участвовать в самостоятельной работе обучающихся проекта (рекомендуется).

Основные шаги по тестированию и улучшению продукта в рамках **самостоятельной работы**:

Шаг1. Тестирование и улучшение. Созданный продукт или решение подвергаются тестированию. Это позволяет команде проверить функциональность, эффективность и соответствие гипотезе, которая была выдвинута на предыдущих этапах. Обнаруженные недочеты или проблемы решаются, а продукт или решение улучшаются в соответствии с полученной обратной связью.

(Шаг 2. Оценка – осуществляется в рамках практического занятия к теме 3.2)

ЛИТЕРАТУРА ДЛЯ САМОСТОЯТЕЛЬНОГО ИЗУЧЕНИЯ К РАЗДЕЛУ 3.

Основная литература

1. Организация добровольческой (волонтерской) деятельности и взаимодействие с социально ориентированными НКО: учебник / А.П. Метелев, Ю.С. Белановский, Н.И. Горлова и др.; отв. ред. И. В. Мерсиянова; Нац. исслед. ун-т «Высшая школа экономики». — М.: НИУ ВШЭ, 2022. — 456 с. https://www.elibrary.ru/download/elibrary_47874599_87471139.pdf

Дополнительная литература

2. Вицелярова К.Н., Управление проектами: учебн. пособие / К.Н. Вицелярова – Краснодар: КубГТУ, 2022. – 179 с - https://elibrary.ru/download/elibrary_50451230_74162576.pdf
3. Зуб, А. Т. Управление проектами : учебник и практикум для вузов / А. Т. Зуб. — 2-е изд., перераб. и доп. — Москва : Издательство Юрайт, 2023. — 397 с. — (Высшее образование). — ISBN 978-5-534-17500-4. — Текст : электронный // Образовательная платформа Юрайт [сайт]. — URL: <https://urait.ru/bcode/533205>

ЗАДАНИЯ ДЛЯ САМОСТОЯТЕЛЬНОЙ РАБОТЫ К РАЗДЕЛУ 4¹⁷

Задание для самостоятельной работы к теме 4.2. Подготовка отчёта по итогам реализации проекта

После подведения итогов реализации проекта командам студентов необходимо составить отчет по проекту.

Подготовка отчёта состоит из практических шагов, выполняемых в рамках практического занятия (шаги 3-5) и самостоятельной работы (шаги 1-2, 6). В рамках **самостоятельной работы** выполняются:

Шаг 1. Введение. Вводная часть, в которой резюмируются цели проекта и его контекст.

Шаг 2. Описание проекта. Подробное описание проекта, включая его цели, задачи, методы работы и изменения, предпринятые в ходе реализации.

(Шаг 3. Результаты и достижения – выполняется в рамках практического занятия к теме 4.2)

(Шаг 4. Анализ и оценка – выполняется в рамках практического занятия к теме 4.2)

(Шаг 5. Уроки и рекомендации – выполняется в рамках практического занятия к теме 4.2)

Шаг 6. Заключение. Заключительные мысли и благодарности участникам, и организациям, вовлеченным в проект.

Составление отчета поможет обучающимся усвоить и оценить свою работу, а также поделиться результатами и опытом с другими. Отчет также служит как ориентир и руководство для будущих участников проектов обучения служением.

ЛИТЕРАТУРА ДЛЯ САМОСТОЯТЕЛЬНОГО ИЗУЧЕНИЯ К РАЗДЕЛУ 4.

1. Вицелярова К.Н., Управление проектами: учебн. пособие / К.Н. Вицелярова – Краснодар: КубГТУ, 2022. – 179 с - https://elibrary.ru/download/elibrary_50451230_74162576.pdf
2. Зуб, А. Т. Управление проектами : учебник и практикум для вузов / А. Т. Зуб. — 2-е изд., перераб. и доп. — Москва : Издательство Юрайт, 2023. — 397 с. — (Высшее образование). — ISBN 978-5-534-17500-4. — Текст : электронный // Образовательная платформа Юрайт [сайт]. — URL: <https://urait.ru/bcode/533205>
3. Корниенко, В. И. Командообразование : учебник для вузов / В. И. Корниенко. — Москва : Издательство Юрайт, 2023. — 291 с. — (Высшее образование). — ISBN 978-5-534-14723-0. — Текст : электронный // Образовательная платформа Юрайт [сайт]. — URL: <https://urait.ru/bcode/520204>

3.3. Методические указания к самостоятельной работе по дисциплине (модулю)

Освоение слушателями программы предполагает изучение материалов дисциплин (модулей) в ходе самостоятельной работы.

Для успешного освоения дисциплины (модуля) и достижения поставленных целей необходимо внимательно ознакомиться с рабочей программой дисциплины (модуля), доступной в электронной информационно-образовательной среде РГСУ.

¹⁷ Только для очной формы обучения

Следует обратить внимание на списки основной и дополнительной литературы, на предлагаемые преподавателем ресурсы информационно-телекоммуникационной сети Интернет. Эта информация необходима для самостоятельной работы обучающегося.

Для более углубленного изучения темы задания для самостоятельной работы рекомендуется выполнять параллельно с изучением данной темы. При выполнении заданий по возможности используйте наглядное представление материала.

Самостоятельная работа включает разнообразный комплекс видов и форм работы обучающихся. Однако основной формой работы является выполнение проекта.

РАЗДЕЛ 4. ОЦЕНОЧНЫЕ МАТЕРИАЛЫ ПО ДИСЦИПЛИНЕ (МОДУЛЮ)

4.1. Форма промежуточной аттестации обучающегося по дисциплине (модулю)

Контрольным мероприятием промежуточной аттестации обучающихся по дисциплине (модулю) является **зачет с оценкой**, который проводится в **устной** форме, через коллективную защиту проекта.

4.2. Организационные основы применения балльно-рейтинговой системы оценки успеваемости обучающихся по дисциплине (модулю)

Оценка качества освоения обучающимися дисциплины (модуля) реализуется в формате балльно-рейтинговой системы оценки успеваемости обучающихся (БРСО).

БРСО в ходе текущего контроля успеваемости и промежуточной аттестации осуществляется по 100-балльной шкале.

Академический рейтинг обучающегося по дисциплине (модулю) складывается из результатов:

- текущего контроля успеваемости (максимальный текущий рейтинг обучающегося 80 рейтинговых баллов;
- промежуточной аттестации (максимальный рубежный рейтинг обучающегося 20 рейтинговых баллов.

Условия оценки освоения обучающимся дисциплины (модуля) в формате БРСО доводятся преподавателем до сведения обучающихся на первом учебном занятии, а также размещены в свободном доступе в электронной информационно-образовательной среде Университета.

4.3. Проведение текущего контроля успеваемости обучающихся по дисциплине (модулю) в соответствии с балльно-рейтинговой системой оценки успеваемости обучающегося

В течение учебного семестра до промежуточной аттестации на основании утвержденной рабочей программы дисциплины (модуля) формируется текущий рейтинг обучающегося. Текущий рейтинг обучающегося складывается как сумма рейтинговых баллов, полученных им в течение учебного семестра по всем видам учебных занятий по дисциплине (модулю).

В процессе текущего контроля оцениваются следующие действия обучающегося, направленные на освоение компетенций в рамках изучения дисциплины (модуля):

- академическая активность (посещаемость учебных занятий, самостоятельное изучение содержания учебной дисциплины в электронной информационно-образовательной среде, соблюдение сроков сдачи практических заданий и текущих контрольных мероприятий и др.);
- выполнение и сдача текущих и итогового практических заданий (творческие задания,

кейс-задания, расчетные задания и др., активное участие в групповых интерактивных занятиях (дискуссии), защита проектов и др.);

– прохождение рубежей текущего контроля, включая соблюдение графика их прохождения в электронной информационно-образовательной среде.

Для планирования расчета текущего рейтинга обучающегося используются следующие пропорции:

Вид учебного действия	Максимальная рейтинговая оценка, баллов
академическая активность	10
практические задания	40
<i>из них: текущие практические задания</i>	20
<i>итоговое практическое задание</i>	20
рубежи текущего контроля	30
ИТОГО:	80

В течение учебного семестра по дисциплине (модулю) обучающимся должен быть накоплен текущий рейтинг не менее 52 рейтинговых баллов (65% от максимального значения текущего рейтинга).

Необходимыми условиями допуска обучающегося к промежуточной аттестации по дисциплине являются положительное прохождение обучающимся не менее 65% рубежей текущего контроля с накоплением не менее 65% максимального рейтингового балла за каждый рубеж текущего контроля и положительное выполнение итогового практического задания с накоплением не менее 65% максимального рейтингового балла, установленного за итоговое практическое задание.

Невыполнение вышеуказанных условий является текущей академической задолженностью, которая должна быть ликвидирована обучающимся до контрольного мероприятия промежуточной аттестации.

Сведения о наличии у обучающихся текущей академической задолженности, сроках и порядке добора рейтинговых баллов для её ликвидации доводятся до обучающихся педагогическим работником.

В случае неликвидации текущей академической задолженности, педагогический работник обязан во время контрольного мероприятия промежуточной аттестации поставить обучающемуся 0 рейтинговых баллов. В этом случае ликвидация текущей академической задолженности возможна в периоды проведения повторной промежуточной аттестации.

4.4. Проведение промежуточной аттестации обучающихся по дисциплине (модулю) в соответствии с балльно-рейтинговой системой оценки успеваемости обучающегося

Промежуточная аттестация по дисциплине (модулю) проводится в соответствии с Положением о промежуточной аттестации обучающихся по основным профессиональным образовательным программам в Российском государственном социальном университете и Положением о балльно-рейтинговой системе оценки успеваемости обучающихся по основным профессиональным образовательным программам в Российском государственном социальном университете в действующей редакции.

На промежуточную аттестацию отводится 20 рейтинговых баллов.

Ответы обучающегося на контрольном мероприятии промежуточной аттестации оцениваются педагогическим работником по 20-балльной шкале, а итоговая оценка по дисциплине (модулю) выставляется по пятибалльной системе для зачета с оценкой.

Критерии выставления оценки определяются Положением о балльно-рейтинговой системе оценки успеваемости обучающихся по основным профессиональным образовательным программам высшего образования – программам бакалавриата, программам специалитета, программам магистратуры в Российском государственном социальном университете.

В процессе определения рубежного рейтинга обучающегося используется следующая шкала:

Рубежный рейтинг	Критерии оценки освоения обучающимся дисциплины (модуля) в ходе контрольных мероприятий промежуточной аттестации
19-20 рейтинговых баллов	обучающийся глубоко и прочно усвоил программный материал, исчерпывающе, последовательно, грамотно и логически стройно его излагает, тесно увязывает с задачами и будущей деятельностью, не затрудняется с ответом при видоизменении задания, свободно справляется с задачами и практическими заданиями, правильно обосновывает принятые решения, умеет самостоятельно обобщать и излагать материал, не допуская ошибок
16-18 рейтинговых баллов	обучающийся твердо знает программный материал, грамотно и по существу излагает его, не допуская существенных неточностей в ответе на вопрос, может правильно применять теоретические положения и владеет необходимыми умениями и навыками при выполнении практических заданий
13-15 рейтинговых баллов	обучающийся освоил основной материал, но не знает отдельных деталей, допускает неточности, недостаточно правильные формулировки, нарушает последовательность в изложении программного материала и испытывает затруднения в выполнении практических заданий
1-12 рейтинговых баллов	обучающийся не знает значительной части программного материала, допускает существенные ошибки, с большими затруднениями выполняет практические задания
0 рейтинговых баллов	не аттестован

4.5. Оценочные материалы для проведения текущего и рубежного контроля обучающихся по дисциплине (модулю)

Перечень вопросов текущего и рубежного контроля

№ п/п	Контролируемые разделы дисциплины	Код контролируемой компетенций	Форма рубежного контроля	Вопросы/задания рубежного контроля
1	Раздел 1. Введение в социальное проектирование	УК-1	Устный опрос	<ol style="list-style-type: none"> 1. Понятие СО НКО, их значение в общественно-политической жизни, роль в решении социально-значимых задач, миссия, цели и принципы работы 2. Ресурсное обеспечение деятельности СО НКО 3. Современные проблемы СО НКО, потенциал их взаимодействия с вузами 4. Другие (помимо СО НКО) организации, играющие роль социальных заказчиков, решающие социально-значимые задачи: государственные и муниципальные учреждения, социальные предприниматели 5. Финансово-экономическое и правовое обоснование социального проекта 6. Жизненный цикл социального проекта. 7. Измерение и оценка социального воздействия (социальные эффекты); 8. Медиакоммуникации в социальном проектировании 9. Методы управления проектами. Использование «гибких» методов управления социальными проектами. 10. Планирование социального проекта: методы реализации, инструменты проектной деятельности и ожидаемые результаты: <ul style="list-style-type: none"> – Методы реализации: участие заинтересованных сторон, командная работа, обмен знаниями и опытом; – Инструменты проектной деятельности: проектный цикл, план проекта и графики работ, матрица ответственности, мониторинг и оценка; – Ожидаемые результаты: решение или улучшение конкретной социальной проблемы или потребности в сообществе. 11. Оформление проекта, паспорт проекта 12. Организационные аспекты управления проектами: команда, лидерство, распределение ролей, участники, заказчик, наставник, заинтересованные стороны

				<p>13. Этапы реализации социального проекта</p> <p>14. Методы исследования, применяемые для анализа контекста и исследования окружения</p> <p>15. Аспекты формулирования проблемы, целеполагания и задач</p> <p>16. Поиск проектного решения, проверка гипотезы проектного решения</p> <p>17. Прототипирование продукта, тестирование продукта</p> <p>18. Ресурсное обеспечение социально-ориентированного проекта</p> <p>19. Завершение проекта, отчёт о реализации проекта, защита результатов проекта</p>
		УК-5	Устный опрос	<p>1. Взаимодействие СО НКО с государством, общественными структурами, гражданами, социально-демографическими группами (сообществами)</p> <p>2. Разнообразие благополучателей СО НКО: социально-демографические группы, сообщества, их классификация, интересы, взаимодействие между собой, конфликты</p> <p>3. Деятельность СО НКО: этические, историко-философские, экономические, операционные и иные аспекты</p> <p>4. Понятие социально-ориентированного проекта, его специфика и отличия от других видов проектов: технические, экономические, этико-философские, социальные аспекты</p> <p>5. Типы социальных проектов, проблемноориентированность социальных проектов, их классификация</p> <p>6. Основные принципы социального проектирования: законность, экономичность, своевременность (актуальность).</p> <p>7. Решение социальных проблем или улучшение благосостояния определенной группы людей, сообщества или общества в целом; учет интересов и потребностей различных стейкхолдеров и заинтересованных сторон; сотрудничество с другими СО НКО, государственными учреждениями, бизнес-сектором и проч.;</p> <p>8. Рефлексивные практики, командообразование, разрешение конфликтов в ходе реализации проекта</p>

2.	Раздел 2. Постановка проблемы и разработка проекта	УК-2	Выполнение и защита практического задания	<p>По итогам выполнения этапа «Постановка проблемы и разработка этапа» проектные команды составляют и защищают паспорт проекта по заранее подготовленному шаблону (согласовывается наставником с социальным заказчиком и проектными командами).</p> <p>Паспорт проекта в рамках реализации общественного проекта представляет собой документ, который содержит основные характеристики проекта, его цели, задачи, ресурсы и ожидаемые результаты.</p> <p>Защита и оценка паспорта проекта помогает студенческой проектной команде понять, насколько хорошо задуман и спланирован проект, а заказчику убедиться в корректности действий по реализации проекта и получить разумную уверенность в эффективности предложенной гипотезы (проектного решения)</p> <p>Оценка паспорта проекта происходит по следующим критериям:</p> <ol style="list-style-type: none"> 1. Цели и задачи. Оценка должна включать анализ целей и задач, определенных в паспорте проекта. Критерии оценки могут быть связаны с тем, насколько ясные, конкретные и достижимые поставлены цели, а также насколько хорошо определены задачи, которые должны быть выполнены для достижения этих целей. 2. Ресурсы и бюджет. Паспорт проекта должен содержать информацию о ресурсах, которые требуются для его реализации, и при необходимости о бюджете, выделенном на проект. Оценка паспорта проекта может включать анализ доступности и эффективного использования ресурсов, а также их соответствия запланированным задачам. 3. Методы и план работы. Паспорт проекта должен содержать описание методов и плана работы, которые будут использоваться для достижения целей. Оценка может включать анализ этих методов и плана работы на предмет их доступности, реалистичности и эффективности в контексте проекта. План работы должен включать план рефлексивных мероприятий. Паспорт проекта должен содержать риски и меры по управлению ими. 4. Ожидаемые результаты и показатели. Паспорт проекта должен содержать ожидаемые результаты и показатели, чтобы определить, насколько успешно проект будет выполнен. Оценка может включать анализ ожидаемых результатов и показателей на предмет их ясности, измеримости и связи с поставленными целями. Оценка паспорта проекта может
----	--	------	---	--

				<p>включать анализ воздействия проекта на целевую аудиторию или проблему, которую проект решает.</p> <p>Важно, чтобы оценка паспорта проекта проводилась в контексте конкретной ситуации. Критерии оценки могут быть адаптированы и дополнены с учетом особенностей проекта и его целей.</p>
		УК-3	Устный опрос	<p>1. Сотрудничество и коммуникация. Обучающиеся оценивают, насколько эффективно и созидательно каждый участник проекта взаимодействовал и общался с остальными участниками. Это может включать способность слушать и уважать мнение других, делиться своими идеями и способность совместно решать проблемы.</p> <p>2. Качество работы. Обучающиеся оценивают, насколько качественно выполняли взятые на себя задачи участники команды, насколько точно они были выполнены, насколько хорошо были реализованы предложенные идеи и предложения, а также насколько ценен вклад каждого члена команды.</p> <p>3. Участие и активность. Обучающиеся оценивают активность и участие каждого участника в групповой работе, насколько участник был активным, вовлеченным и готовым работать в команде.</p> <p>4. Надежность и ответственность. Обучающиеся оценивают надежность и ответственность каждого участника проекта. Обучающиеся могут оценить, насколько каждый участник выполнял свои обязанности и соблюдал сроки, а также насколько можно было положиться на каждого участника.</p> <p>После взаимной оценки обучающиеся могут обсудить результаты и дать обратную связь своим коллегам для дальнейшего роста и улучшения. Важно помнить, что взаимная оценка должна быть объективной, справедливой и конструктивной для максимальной пользы каждого участника.</p>

3.	Раздел 3¹⁸. Реализация общественно-го проекта	УК-2	Устный опрос	<ol style="list-style-type: none"> 1. Насколько полученные результаты соответствует поставленным изначально целям 2. Увязаны ли цели и задачи, с проблемой, проектным решением результатами 3. Выполнены ли все задачи проекта 4. Насколько проект соответствует целям обучения 5. Каковы ожидаемые положительные последствия для социально-демографической группы, на которую был направлен проект 6. Какие ограничения (в том числе правовые) были у проекта и как они были устранены или учтены в проекте. 7. Какие методы исследования, технологии, методики использовались в ходе проекта, насколько применимы они оказались в проекте. 8. Каков персональный вклад участников в работу команды, реализацию проекта и достижение его результатов, его значимость 9. Персональный вклад в социальные изменения, которые повлекла реализация проекта 10. Какие новые знания, навыки получены в ходе проекта 11. Взаимное влияние на партнёров (одногоруппников, членов проектной команды, наставника, заказчика, заинтересованные стороны) и наоборот. 12. Трудности в ходе реализации проекта, каким образом преодолевались эти трудности. 13. К каким внутриличностным изменениям привела работа в команде, какие командные «инсайты» открылись в ходе реализации проекта 14. Какие собственные лидерские качества открылись у участников команды, и что этому мешало 15. Что нового о сообществе (целевой социально-демографической группе) вы узнали? 16. Какие трудности во взаимодействии с сообществом и заказчиком возникали, как они разрешались 17. Каким образом изменилось персональное отношение к сообществу в ходе реализации проекта
----	--	------	--------------	--

¹⁸ Только для очной формы обучения

		УК-3	Устный опрос	<p>Оценка со стороны заказчика важна для проектов обучения служением. Ниже приведены критерии, которые используются для оценки со стороны заказчика социального проекта.</p> <ol style="list-style-type: none"> 1. Эффективность для заказчика. Способствовал ли проект улучшению качества работы заказчика, содействовал ли улучшению жизни в сообществе или решению конкретной проблемы? Удовлетворены ли потребности заказчика и сообщества? 2. Взаимодействие с заказчиком. Насколько активно заказчик и сообщество участвовали в процессе реализации проекта? Была ли у заказчика и сообщества возможность влиять на ход реализации проекта? Способствовал ли проект улучшению отношений между обучающимися, заказчиком и сообществом или между различными группами внутри сообщества? 3. Долгосрочный эффект. Существуют ли планы или перспективы для продолжения проекта или его влияния на будущее? Хороший проект обучения служением должен оставить устойчивый след в сообществе. 4. Развитие студентов. Заказчик и сообщество оценивают вклад опыта в обучение и развитие студентов. Смогли ли обучающиеся развить свои знания, навыки и понимание сообщества и общественных проблем? <p>Оценка со стороны сообщества играет ключевую роль во всесторонней оценке эффективности и влияния проекта.</p>
--	--	------	--------------	---

<p>Раздел 4. Подведение итогов и рефлексия деятельности и, подготовка отчёта</p>	<p>УК-3</p>	<p>Устный опрос</p>	<ol style="list-style-type: none"> 1. Насколько полученные результаты соответствует поставленным изначально целям 2. Увязаны ли цели и задачи, с проблемой, проектным решением результатами 3. Какие ограничения (в том числе правовые) были у проекта и как они были устранены или учтены в проекте. 4. Какие методы рефлексии использовались в ходе подведения итогов проекта? Каковы их результаты? 5. Каков персональный вклад участников в работу команды, реализацию проекта и достижение его результатов, его значимость 6. Персональный вклад в социальные изменения, которые повлекла реализация проекта 7. Какие новые знания, навыки получены в ходе проекта 8. Взаимное влияние на партнёров (однотруппников, членов проектной команды, наставника, заказчика, заинтересованные стороны) и наоборот. 9. Трудности во взаимодействии в ходе реализации проекта, каким образом преодолевались эти трудности. 10. К каким внутриличностным изменениям привела работа в команде, какие командные «инсайты» открылись в ходе реализации проекта 11. Какие собственные лидерские качества открылись у участников команды, и что этому мешало 12. Какие трудности вызвала подготовка паспорта проекта и отчёт об исполнении проекта. 13. Остались ли вы довольны взаимодействием с заказчиком, наставником. Что можно было бы улучшить в таком взаимодействии 14. Что бы вы посоветовали будущим участникам проекта?
---	-------------	---------------------	---

4.6. Оценочные материалы для проведения промежуточной аттестации обучающихся по дисциплине (модулю)

Промежуточная аттестация проводится в форме зачета с оценкой в устной форме. В ходе зачёта проектные группы студентов готовят доклад и проводят защиту результатов социально-ориентированного проекта, который реализовывался на протяжении всего периода обучения в рамках дисциплины «Общественный проект “Обучение служением”».

В ходе защиты оценивается как сам доклад и результаты проекта, так и отчёт о реализации проекта, предоставленный командой.

Каждой проектной команде на защиту выделяется около 30 минут, из которых 12-15 минут составляет непосредственно доклад участников проектной команды, 10 минут – ответы на вопросы экспертов, наставника, представителей заказчиков и иных заинтересованных сторон. В конце с 3-минутными выступлениями собственную оценку проекту дают наставник и представитель заказчика.

Доклад каждой группы состоит из общей части (3 минуты), в рамках которых рассказывается о рамках проекта (социально-значимой проблеме, целях, задачах, сроках реализации), его команде, ролях, участниках, социальном заказчике, заинтересованных сторонах и результатах. Далее по 2 минуты – на каждого студента-докладчика – участника проекта, который рассказывает о собственном вкладе в проект, результатах работы, выводах.

Наставник и представитель заказчика оценивают вклад проекта в развитие общественных отношений в целом, достижение целей проекта, каким образом результаты проекта приведут к социальным изменениям, будут способствовать совершенствованию деятельности самого социального заказчика и развитию, решению проблем сообщества (социально-демографической группы), на которое он направлен.

Вопросы/задания для проведения промежуточной аттестации обучающихся по дисциплине (модулю)

Коды контролируемой компетенций	Вопросы /задания
УК-1	<ol style="list-style-type: none">1. Насколько проект соответствует поставленным изначально целям2. Насколько полно проведен анализ контекста и сложившейся ситуации, отражает ли он объективную картину3. Актуальность и обоснованность проблемы, проектного решения4. Качество постановки цели и задачи, увязки между проблемой, проектным решением, целями, задачами. Результатами5. Каковы были риски проекта, какие из рисков реализовались, что было сделано, чтобы не допустить реализацию рисков6. Ясность, последовательность и полнота представленной в отчёте информации по проекту и результатам его реализации7. Понятность, конкретность и соответствие замысла проекта заданным целям, изложенных в отчёте по проекту.8. Качество презентации отчёта: аудиовизуальный контент, последовательность изложения, обоснованность выводов
УК-2	<ol style="list-style-type: none">1. Насколько проект соответствует целям обучения2. Какова связь реализованного проекта с образовательной программой3. Связь практического опыта проектной деятельности с обучением в РСГУ, насколько он необходим в образовательном процессе

	<p>4. Достигнуты ли цели проекта</p> <p>5. Как результаты проекта соотносятся с задачами и целями проекта, как они решают первоначально сформулированную проблему</p> <p>6. Глубина анализа, использованных методов и объективности оценки результатов. Точность описания и четкость результатов.</p> <p>7. Каковы положительные последствия для социально-демографической группы, на которую был направлен проект</p> <p>8. Насколько значительным был вклад и чем он был ценен для сообщества, социального заказчика иных заинтересованных сторон</p> <p>9. Влияние результатов проекта на сообщество благополучателей, какие социальные изменения произошли, происходят и произойдут в сообществе</p> <p>10. Какие ограничения (в том числе правовые) были у проекта и как они были устранены или учтены в проекте.</p> <p>11. Какие методы исследования, технологии, методики использовались в ходе проекта, насколько применимы они оказались в проекте.</p>
УК-3	<p>1. Каков персональный вклад в работу команды, реализацию проекта и достижение его результатов, его значимость</p> <p>2. Персональный вклад в социальные изменения, которые повлекла реализация проекта</p> <p>3. Какие новые знания, навыки получены в ходе проекта</p> <p>4. Значение приобретенного практического опыта для профессионального и личностного развития</p> <p>5. Собственное влияние на партнёров (однорूपников, членов проектной команды, наставника, заказчика, заинтересованные стороны) и наоборот.</p> <p>6. Трудности в ходе реализации проекта, каким образом преодолевались эти трудности.</p> <p>7. Возникали ли в ходе реализации конфликты, каким образом они разрешались</p> <p>8. Каковы были роли в команде, какие из членов команды несли конструктивную функцию, какие – тормозили работу команды и почему</p> <p>9. Применение полученных знаний и опыта в будущих проектах, возможность передачи опыта участникам проектов в будущем</p> <p>10. К каким внутриличностным изменениям привела работа в команде, какие командные «инсайты» открылись в ходе реализации проекта</p> <p>11. Какие собственные лидерские качества открылись у участников команды, и что этому мешало</p> <p>12. Какие три главные урока вынесены из командной работы в ходе реализации проекта</p>

УК-5	<ol style="list-style-type: none"> 1. Что нового о сообществе (целевой социально-демографической группе) вы узнали? 2. Какое место занимает сообщество в общественно-политической жизни страны и мировом контексте 3. Существующие стереотипы относительно сообщества, какие из них оправданны, какие являются мифами 4. Возникновение и формирование сообщества в культурно-историческом и правовом аспектах 5. Какие трудности во взаимодействии с сообществом и заказчиком возникали, как они разрешались 6. Каким образом изменилось персональное отношение к сообществу в ходе реализации проекта
------	--

РАЗДЕЛ 5. УСЛОВИЯ РЕАЛИЗАЦИИ ДИСЦИПЛИНЫ (МОДУЛЯ)

5.1. Перечень основной и дополнительной учебной литературы для освоения дисциплины

5.1.1. Основная литература

1. Организация добровольческой (волонтерской) деятельности и взаимодействие с социально ориентированными НКО: учебник / А.П. Метелев, Ю.С. Белановский, Н.И. Горлова и др.; отв. ред. И. В. Мерсиянова; Нац. исслед. ун-т «Высшая школа экономики». — М.: НИУ ВШЭ, 2022. — 456 с. https://www.elibrary.ru/download/elibrary_47874599_87471139.pdf
2. Основы социального предпринимательства : учебное пособие для вузов / Е. М. Белый [и др.] ; под редакцией Е. М. Белого. — Москва : Издательство Юрайт, 2023. — 178 с. — (Высшее образование). — ISBN 978-5-534-11579-6. — Текст : электронный // Образовательная платформа Юрайт [сайт]. — URL: <https://urait.ru/bcode/518446>.

5.1.2. Дополнительная литература

1. Вицелярова К.Н., Управление проектами: учебн. пособие / К.Н. Вицелярова – Краснодар: КубГТУ, 2022. – 179 с - https://elibrary.ru/download/elibrary_50451230_74162576.pdf
2. Зуб, А. Т. Управление проектами : учебник и практикум для вузов / А. Т. Зуб. — 2-е изд., перераб. и доп. — Москва : Издательство Юрайт, 2023. — 397 с. — (Высшее образование). — ISBN 978-5-534-17500-4. — Текст : электронный // Образовательная платформа Юрайт [сайт]. — URL: <https://urait.ru/bcode/533205>
3. Корниенко, В. И. Командообразование : учебник для вузов / В. И. Корниенко. — Москва : Издательство Юрайт, 2023. — 291 с. — (Высшее образование). — ISBN 978-5-534-14723-0. — Текст : электронный // Образовательная платформа Юрайт [сайт]. — URL: <https://urait.ru/bcode/520204>
4. Молчанова, О. П. Стратегический менеджмент некоммерческих организаций : учебник для вузов / О. П. Молчанова. — Москва : Издательство Юрайт, 2023. — 261 с. — (Высшее образование). — ISBN 978-5-534-00757-2. — Текст : электронный // Образовательная платформа Юрайт [сайт]. — URL: <https://urait.ru/bcode/511752>
5. Солодянкина, О. В. Прогнозирование, проектирование и моделирование в социальной работе : учебник и практикум для вузов / О. В. Солодянкина. — 4-е изд., испр. и доп. — Москва :

Издательство Юрайт, 2023. — 206 с. — (Высшее образование). — ISBN 978-5-534-07566-3. — Текст : электронный // Образовательная платформа Юрайт [сайт]. — URL: <https://urait.ru/bcode/513290>

5.2 Перечень ресурсов информационно-коммуникационной сети «Интернет», необходимых для освоения дисциплины (модуля)

№ №	Название электронного ресурса	Описание электронного ресурса	Используемый для работы адрес
1.	ЭБС «Университетская библиотека онлайн»	Электронная библиотека, обеспечивающая доступ высших и средних учебных заведений, публичных библиотек и корпоративных пользователей к наиболее востребованным материалам по всем отраслям знаний от ведущих российских издательств	http://biblioclub.ru/
2.	Научная электронная библиотека eLIBRARY.ru	Крупнейший российский информационно-аналитический портал в области науки, технологии, медицины и образования, содержащий рефераты и полные тексты более 34 млн научных публикаций и патентов	http://elibrary.ru/
3.	Образовательная платформа Юрайт	Электронно-библиотечная система для ВУЗов, ССУЗов, обеспечивающая доступ к учебникам, учебной и методической литературе по различным дисциплинам.	https://urait.ru/
4.	База данных "EastView"	Полнотекстовая база данных периодических изданий	https://dlib.eastview.com
5.	Электронная библиотека "Grebennikon"	Библиотека предоставляет доступ более чем к 30 журналам, выпускаемых Издательским домом "Гребенников".	https://grebennikon.ru/

5.3 Методические указания для обучающихся по освоению дисциплины (модуля)

Освоение обучающимся дисциплины (модуля) предполагает изучение материалов дисциплины (модуля) на аудиторных занятиях и в ходе самостоятельной работы. Аудиторные занятия проходят в форме лекционных занятий и практических занятий.

При подготовке к аудиторным занятиям необходимо помнить особенности каждой формы его проведения.

Подготовка к учебному занятию лекционного типа заключается в следующем.

С целью обеспечения успешного обучения обучающийся должен готовиться к лекции, поскольку она является важнейшей формой организации учебного процесса, поскольку:

- знакомит с новым учебным материалом;
- разъясняет учебные элементы, трудные для понимания;
- систематизирует учебный материал;
- ориентирует в учебном процессе.

С этой целью:

- внимательно прочитайте материал предыдущей лекции;
- ознакомьтесь с учебным материалом по учебнику и учебным пособиям с темой прочитанной лекции;
- внесите дополнения к полученным ранее знаниям по теме лекции на полях лекционной тетради;
- запишите возможные вопросы, которые вы зададите лектору на лекции по материалу изученной лекции;

- постарайтесь уяснить место изучаемой темы в своей подготовке;
- узнайте тему предстоящей лекции (по тематическому плану, по информации лектора) и запишите информацию, которой вы владеете по данному вопросу.

Подготовка к практическому занятию

При подготовке и работе во время проведения практических занятий следует обратить внимание на следующие моменты: на процесс предварительной подготовки, на работу во время занятия, обработку полученных результатов, исправление полученных замечаний.

Предварительная подготовка к практическому занятию заключается в изучении теоретического материала в отведенное для самостоятельной работы время, ознакомление с инструктивными материалами с целью осознания задач практического занятия, техники безопасности при работе с приборами, веществами.

Работа во время проведения практического занятия включает:

- консультирование студентов преподавателями и вспомогательным персоналом с целью предоставления исчерпывающей информации, необходимой для самостоятельного выполнения предложенных преподавателем задач, ознакомление с правилами техники безопасности при работе в лаборатории;
- самостоятельное выполнение заданий согласно обозначенной учебной программой тематике.

Обработка, обобщение полученных результатов проводится обучающимися самостоятельно или под руководством преподавателя (в зависимости от степени сложности поставленных задач). В результате оформляется индивидуальный отчет. Подготовленная к сдаче на контроль и оценку работа сдается преподавателю. Форма отчетности может быть письменная, устная или две одновременно. Главным результатом в данном случае служит получение положительной оценки по каждому практическому занятию. Это является необходимым условием при проведении рубежного контроля и допуска к зачету с оценкой. При получении неудовлетворительных результатов обучающийся имеет право в дополнительное время передать преподавателю работу до проведения промежуточной аттестации.

5.4 Информационно-технологическое обеспечение образовательного процесса по дисциплины (модуля)

5.4.1. Средства информационных технологий

1. Персональные компьютеры;
2. Средства доступа в Интернет;
3. Проектор.

5.4.2. Лицензионное и свободно распространяемое программное обеспечение, в том числе отечественного производства:

1. Операционная система: Astra Linux SE
2. Пакет офисных программ: LibreOffice
3. Справочная система Консультант+
4. Okular или Acrobat Reader DC
5. Ark или 7-zip
6. User Gate
7. TrueConf (client)

5.4.3. Информационные справочные системы и профессиональные базы данных

№ №	Название электронного ресурса	Описание электронного ресурса	Используемый для работы адрес
1.	ЭБС «Университетская библиотека онлайн»	Электронная библиотека, обеспечивающая доступ высших и средних учебных заведений, публичных библиотек и корпоративных пользователей к наиболее востребованным материалам по всем отраслям знаний от ведущих российских издательств	http://biblioclub.ru/
2.	Научная электронная библиотека eLIBRARY.ru	Крупнейший российский информационно-аналитический портал в области науки, технологии, медицины и образования, содержащий рефераты и полные тексты более 34 млн научных публикаций и патентов	http://elibrary.ru/
3.	Образовательная платформа Юрайт	Электронно-библиотечная система для ВУЗов, ССУЗов, обеспечивающая доступ к учебникам, учебной и методической литературе по различным дисциплинам.	https://urait.ru/
4.	База данных "EastView"	Полнотекстовая база данных периодических изданий	https://dlib.eastview.com
5.	Электронная библиотека "Grebennikon"	Библиотека предоставляет доступ более чем к 30 журналам, выпускаемых Издательским домом "Гребенников".	https://grebennikon.ru/

5.5. Материально-техническое обеспечение образовательного процесса по дисциплине (модулю)

Для изучения дисциплины (модуля) используются:

Учебная аудитория для лекционных занятий оснащена специализированной мебелью (стол для преподавателя, парты, стулья, доска для написания мелом), техническими средствами обучения (проектор, экран, звуковое оборудование, компьютер, имеющий доступ в Интернет), а также, при необходимости, демонстрационными печатными пособиями.

Учебная аудитория для практических занятий: оснащена специализированной мебелью (стол для преподавателя, парты, стулья, доска для написания мелом); техническими средствами обучения (проектор, экран, звуковое оборудование, компьютер, имеющий доступ в Интернет), а также оборудованием для групповой работы, в частности организационно-деятельностных игр, а именно: флип-чартами с бумагой, фломастерами стикерами.

Помещения для самостоятельной работы обучающихся: оснащены специализированной мебелью (парты, стулья) техническими средствами обучения (персональные компьютеры с доступом в сеть Интернет и обеспечением доступа в электронно-информационную среду университета, программным обеспечением).

5.6. Образовательные технологии

При реализации дисциплины (модуля) применяются различные образовательные технологии, в том числе технологии электронного обучения.

Освоение дисциплины (модуля) предусматривает использование в учебном процессе активных и интерактивных форм проведения учебных занятий в форме деловых и ролевых игр, разбор конкретных ситуаций, психологические и иные тренинги в сочетании с внеаудиторной работой с целью формирования и развития **профессиональных** навыков обучающихся.

При освоении дисциплины (модуля) предусмотрено применением электронного обучения

и дистанционных образовательных технологий.

Учебные часы дисциплины (модуля) предусматривают классическую контактную работу преподавателя с обучающимся в аудитории и контактную работу посредством электронной информационно-образовательной среды в синхронном и асинхронном режиме (вне аудитории) посредством применения возможностей компьютерных технологий (электронная почта, электронный учебник, тестирование, вебинар, видеофильм, презентация, форум и др.).

В рамках дисциплины (модуля) предусмотрены встречи с руководителями и работниками организаций, деятельность которых связана с *специализацией* реализуемой основной профессиональной образовательной программы.

ЛИСТ РЕГИСТРАЦИИ ИЗМЕНЕНИЙ


№ п/п	Содержание изменения	Реквизиты документа об утверждении изменения	Дата введения изменения
1.	Рабочая программа дисциплины (модуля) актуализирована	Протокол заседания кафедры № 8 от «27» февраля 2024 года	01.09.2024
2.		Протокол заседания кафедры № _____ от «_____» _____ 20____ года	____.____.____
3.		Протокол заседания кафедры № _____ от «_____» _____ 20____ года	____.____.____
4.		Протокол заседания кафедры № _____ от «_____» _____ 20____ года	____.____.____



Министерство науки и высшего образования Российской Федерации
Федеральное государственное бюджетное образовательное учреждение
высшего образования
«Российский государственный социальный университет»

УТВЕРЖДАЮ

Декан факультета юриспруденции и правового
регулирования

 Левшиц Д.Ю.

30 января 2024 года

РАБОЧАЯ ПРОГРАММА ДИСЦИПЛИНЫ (МОДУЛЯ)

ПРАВОВЕДЕНИЕ

Специальность

«45.05.01 Перевод и переводоведение»

Специализация

«Межъязыковая и межкультурная коммуникация»

**ОБРАЗОВАТЕЛЬНАЯ ПРОГРАММА ВЫСШЕГО ОБРАЗОВАНИЯ - ПРОГРАММА
СПЕЦИАЛИТЕТА**

Форма обучения

Очная

Москва 2024

Рабочая программа дисциплины (модуля) «Правоведение» разработана на основании федерального государственного образовательного стандарта высшего образования – *специалитета* по направлению подготовки/специальности 45.05.01 Перевод и переводоведение, утвержденного приказом Министерства образования и науки Российской Федерации от 12.08.2020 № 989, учебного плана по основной профессиональной образовательной программе высшего образования - программы специалитета по специальности 45.05.01 Перевод и переводоведение (далее – «ОПОП»).

Рабочая программа дисциплины (модуля) «Правоведение» разработана рабочей группой в составе: к.ю.н. Митячкиной Е.С., к.ю.н., доц. Фастовой М.А.

Рабочая программа дисциплины (модуля) обсуждена и утверждена на Ученом совете факультета юриспруденции и правового регулирования

Протокол № 6 от 30 января 2024 года

Декан факультета
юриспруденции и правового
регулирования,
к.ю.н.



Д.Ю. Левшиц

(подпись)

Рабочая программа дисциплины (модуля) обсуждена и утверждена на заседании кафедры иностранных языков и культуры (выпускающая кафедра):

Протокол № 8 от «27» февраля 2024 года

Заведующий кафедрой
Доктор пед. наук, доцент



Л.А. Апанасюк

(подпись)

СОДЕРЖАНИЕ

РАЗДЕЛ 1. ПАСПОРТ РАБОЧЕЙ ПРОГРАММЫ ДИСЦИПЛИНЫ (МОДУЛЯ)	4
1.1 Цель и задачи дисциплины (модуля).....	4
1.2 Планируемые результаты обучения по дисциплине (модулю) в рамках планируемых результатов освоения основной профессиональной образовательной программы высшего образования – программы бакалавриата/специалитета, соотнесенные с установленными индикаторами достижения компетенций	4
РАЗДЕЛ 2. СТРУКТУРА И СОДЕРЖАНИЕ ДИСЦИПЛИНЫ (МОДУЛЯ).....	5
2.1 Объем дисциплины (модуля), включая контактную работу обучающегося с педагогическими работниками и самостоятельную работу обучающегося	5
2.2. Учебно-тематический план дисциплины (модуля).....	6
2.3. Содержание дисциплины (модуля)	8
РАЗДЕЛ 3. УЧЕБНО-МЕТОДИЧЕСКОЕ ОБЕСПЕЧЕНИЕ САМОСТОЯТЕЛЬНОЙ РАБОТЫ ОБУЧАЮЩИХСЯ ПО ДИСЦИПЛИНЕ (МОДУЛЮ)	18
3.1. Виды самостоятельной работы обучающихся по дисциплине (модулю).....	18
3.2. Задания для самостоятельной работы	19
3.3. Методические указания к самостоятельной работе по дисциплине (модулю)	24
РАЗДЕЛ 4. ОЦЕНОЧНЫЕ МАТЕРИАЛЫ ПО ДИСЦИПЛИНЕ (МОДУЛЮ)	26
4.1. Форма промежуточной аттестации обучающегося по дисциплине (модулю).....	26
4.2. Оценочные материалы, определяющие процедуры оценивания знаний, умений, навыков и (или) опыта деятельности, характеризующих этапы формирования компетенций.....	26
4.2.1. Организационные основы применения балльно-рейтинговой системы оценки успеваемости обучающихся по дисциплине (модулю).....	26
4.2.2. Проведение текущего контроля успеваемости обучающихся по дисциплине (модулю) в соответствии с балльно-рейтинговой системой оценки успеваемости обучающегося.....	26
4.2.3. Проведение промежуточной аттестации обучающихся по дисциплине (модулю) в соответствии с балльно-рейтинговой системой оценки успеваемости обучающегося.....	27
4.3. Перечень заданий для проведения текущей и промежуточной оценки знаний, умений, навыков и (или) опыта деятельности, характеризующих этапы формирования компетенций.....	28
4.3.1. Оценочные материалы для проведения текущей аттестации и рубежного контроля, обучающихся по дисциплине (модулю).....	28
4.3.2. Оценочные материалы для проведения промежуточной аттестации обучающихся по дисциплине (модулю)	30
РАЗДЕЛ 5. УСЛОВИЯ РЕАЛИЗАЦИИ ДИСЦИПЛИНЫ (МОДУЛЯ)	32
5.1. Перечень основной и дополнительной учебной литературы для освоения дисциплины (модуля)	32
5.1.1. Основная литература.....	32
5.1.2. Дополнительная литература.....	33
5.2. Перечень ресурсов информационно-коммуникационной сети «Интернет», необходимых для освоения дисциплины (модуля)	33
5.3 Методические указания для обучающихся по освоению дисциплины (модуля).....	34
5.4 Информационно-технологическое обеспечение образовательного процесса по дисциплины (модуля).....	35
5.4.1. Средства информационных технологий:	35
5.4.2. Лицензионное и свободно распространяемое программное обеспечение, в том числе отечественного производства:.....	35
5.4.3. Информационные справочные системы и профессиональные базы данных	35
5.5. Материально-техническое обеспечение образовательного процесса по дисциплине (модулю).....	36
5.6. Образовательные технологии	36
ЛИСТ РЕГИСТРАЦИИ ИЗМЕНЕНИЙ.....	38

РАЗДЕЛ 1. ПАСПОРТ РАБОЧЕЙ ПРОГРАММЫ ДИСЦИПЛИНЫ (МОДУЛЯ)

1.1 Цель и задачи дисциплины (модуля)

Цель дисциплины (модуля) заключается в формировании у студентов системы правовых знаний, необходимых для анализа и усвоения общественно-экономических процессов в развитии цивилизации; в развитии у студентов умений практического применения правовых знаний в профессиональной деятельности.

Задачи дисциплины (модуля):

1. сформировать у студентов системное, комплексное видение современных государственных и правовых отношений;
2. научить студентов пониманию сущности современных правовых проблем и процессов государственного строительства;
3. научить студентов анализировать правовые коллизии в области права;
4. дать четкое представление об основных направлениях и задачах развития государства в России;
5. сформировать у студентов представление о роли правовых отношений и функциях государственных органов в современных общественных отношениях России.

1.2 Планируемые результаты обучения по дисциплине (модулю) в рамках планируемых результатов освоения основной профессиональной образовательной программы высшего образования – программы *специалитета*, соотнесенные с установленными индикаторами достижения компетенций

Процесс освоения дисциплины (модуля) направлен на формирование у обучающихся следующих компетенций: УК-2, УК-11 в соответствии с учебным планом.

В результате освоения дисциплины (модуля) обучающийся должен демонстрировать следующие результаты:

Категория компетенций (при наличии)	Код компетенции Формулировка компетенции	Код и наименование индикатора достижения компетенции	Результаты обучения
Разработка и реализация проектов	УК-2 Способен определять круг задач в рамках поставленной цели и выбирать оптимальные способы их решения, исходя из действующих правовых норм, имеющихся ресурсов и ограничений	УК-2.1. Понимает базовые принципы постановки задач и выработки решений. УК-2.2. Определяет ресурсное обеспечение для решения поставленной задачи и проектирует пути ее решения, выбирая оптимальный способ, исходя из действующих правовых норм	<i>Знать:</i> требования к постановке профессиональных целей и задач; способы решения типичных профессиональных задач и критерии оценки ожидаемых результатов. <i>Уметь:</i> формулировать задачи в профессиональной деятельности; оценивать соответствие способов решения задач – поставленной цели профессиональной деятельности;

			определять круг профессиональных задач для достижения поставленной цели; планировать решение задач в зоне своей ответственности с учетом действующих правовых норм.
Гражданская позиция	УК-11 Способен формировать нетерпимое отношение к проявлениям экстремизма, терроризма, коррупционному поведению и противодействовать им в профессиональной деятельности	УК-11.1 Проявляет нетерпимое отношение к проявлениям экстремизма, терроризма и коррупционному поведению, уважительно относится к праву и закону УК-11.2 Предупреждает коррупционные риски в профессиональной деятельности; исключает вмешательство в свою профессиональную деятельность в случаях склонения к коррупционным правонарушениям УК-11.3 Знает и соблюдает действующие правовые нормы, обеспечивающие борьбу с коррупцией, проявлениями экстремизма и терроризма в различных областях жизнедеятельности, в том числе в профессиональной.	<i>Знать:</i> основные термины и понятия права, используемые в антикоррупционном законодательстве, в правовом противодействии экстремизму, терроризму; действующее антикоррупционное законодательство, законодательство в сфере регулирования экстремизма и терроризма, практику его применения. <i>Уметь:</i> давать оценку экстремистской деятельности, террористической деятельности, коррупционному поведению; применять на практике антикоррупционное законодательство, правовые нормы, направленные на противодействие экстремизму и терроризму; применять на практике антикоррупционное законодательство; осуществлять правовую квалификацию коррупционного поведения и его пресечение; законодательно противодействовать экстремизму и терроризму.

РАЗДЕЛ 2. СТРУКТУРА И СОДЕРЖАНИЕ ДИСЦИПЛИНЫ (МОДУЛЯ)

2.1 Объем дисциплины (модуля), включая контактную работу обучающегося с педагогическими работниками и самостоятельную работу обучающегося

Общая трудоемкость дисциплины (модуля) составляет 2 зачетные единицы.

Очная форма обучения

Вид учебной работы	Всего часов	Семестр
		3
Контактная работа обучающихся с педагогическими работниками	36	36
Лекционные занятия	20	20
<i>из них: в форме практической подготовки</i>		
Практические занятия	16	16
<i>из них: в форме практической подготовки</i>		
Самостоятельная работа обучающихся	27	27
Контроль промежуточной аттестации	9	9
Форма промежуточной аттестации	зачет	зачет
ОБЪЕМ ДИСЦИПЛИНЫ (МОДУЛЯ) В ЧАСАХ	72	72

2.2. Учебно-тематический план дисциплины (модуля)

Очной формы обучения

Раздел, тема	Виды учебной работы, академических часов									
	Всего	Самостоятельная работа	Контактная работа обучающихся с педагогическими работниками							
			Всего	Лекционные занятия	<i>из них: в форме практической подготовки</i>	Семинарские/практические занятия	<i>из них: в форме практической подготовки</i>	Лабораторные занятия	<i>из них: в форме практической подготовки</i>	Иная контактная работа
Семестр 3										
Раздел 1. Теория государства и права	21	9	12	8			4			
Тема 1.1. Государство как политико-правовая форма	11	3	8	6			2			

Раздел, тема	Виды учебной работы, академических часов									
	Всего	Самостоятельная работа	Контактная работа обучающихся с педагогическими работниками							
			Всего	Лекционные занятия	<i>из них: в форме практической подготовки</i>	Семинарские/практические занятия	<i>из них: в форме практической подготовки</i>	Лабораторные занятия	<i>из них: в форме практической подготовки</i>	Иная контактная работа
существования общественных отношений.										
Тема 1.2. Право в системе нормативного регулирования.	10	6	4	2			2			
Раздел 2. Отраслевое законодательство РФ.	42	18	24	12			12			
Тема 2.1. Основы конституционного права РФ.	7	3	4	2			2			
Тема 2.2. Основные положения административного права РФ.	7	3	4	2			2			
Тема 2.3. Основные положения уголовного права РФ. Уголовный кодекс РФ о терроризме, экстремизме, коррупционных	7	3	4	2			2			

Раздел, тема	Виды учебной работы, академических часов									
	Всего	Самостоятельная работа	Контактная работа обучающихся с педагогическими работниками							
			Всего	Лекционные занятия	из них: в форме практической подготовки	Семинарские/практические занятия	из них: в форме практической подготовки	Лабораторные занятия	из них: в форме практической подготовки	Иная контактная работа
преступлениях.										
Тема 2.4. Основные положения гражданского права РФ.	7	3	4	2			2			
Тема 2.5. Основные положения семейного права РФ. Наследственное право РФ.	7	3	4	2			2			
Тема 2.6. Основные положения трудового права РФ.	7	3	4	2			2			
Контроль промежуточной аттестации (час)	9									
<i>Форма промежуточной аттестации</i>	<i>Зачёт</i>									
Общий объем, часов	72	27	36	20			16			

2.3. Содержание дисциплины (модуля)

РАЗДЕЛ 1. ТЕОРИЯ ГОСУДАРСТВА И ПРАВА

Тема 1.1. Государство как политико-правовая форма существования общественных отношений.

Перечень изучаемых элементов содержания

Теории происхождения государства. Возникновение государства. Понятие государства, его признаки, сущность. Функции государства: понятие, классификация. Форма государства. Понятие, признаки, структура. Форма правления: понятие и виды. Форма государственного устройства: понятие и виды. Форма политического (государственного) режима: понятие и виды. Форма российского государства. Понятие механизма государства. Принципы организации и деятельности механизма государства. Структура механизма государства на примере РФ. Правовое государство, его принципы.

Тема 1.2. Право в системе нормативного регулирования.

Перечень изучаемых элементов содержания

Сущность права, его признаки, функции, принципы. Типология права. Система права Российской Федерации. Система законодательства Российской Федерации. Международное право, как особая система права. Международное право в области прав человека, механизмы защиты прав человека. Нормы права в системе социальных норм. Понятие, виды и способы изложения норм права. Формы права. Нормативно-правовые акты: понятие и виды. Действие нормативно-правовых актов во времени, в пространстве и по кругу лиц. Правовые отношения в обществе: понятие правоотношения, его структура. Законность и правопорядок. Правонарушение и юридическая ответственность. Виды юридической ответственности.

ЗАДАНИЯ К ПРАКТИЧЕСКИМ ЗАНЯТИЯМ РАЗДЕЛА 1.

Тема практического занятия 1.1.: Государство как политико-правовая форма существования общественных отношений.

Форма практического задания: дискуссии; письменная работа

1. Вопросы для дискуссии:

- 1) Теории происхождения государства. Возникновение государства.
- 2) Понятие государства, его признаки, сущность. Функции государства: понятие, классификация.
- 3) Форма государства. Понятие, признаки, структура. Форма правления: понятие и виды. Форма государственного устройства: понятие и виды. Форма политического (государственного) режима: понятие и виды. Форма российского государства.
- 4) Понятие механизма государства. Принципы организации и деятельности механизма государства. Структура механизма государства на примере РФ.
- 5) Правовое государство, его принципы.

2. Письменная работа «Теории происхождения государства». На основе изученного материала заполните таблицу:

Название теории	Представители, время появления	Суть теории	Сильные стороны теории	Слабые стороны теории

--	--	--	--	--

Тема практического занятия 1.2.: Право в системе нормативного регулирования.

Форма практического задания: дискуссии; контрольная работа №1.

1. Вопросы для дискуссии:

- 1) Сущность права, его признаки, функции, принципы. Типология права.
- 2) Система права Российской Федерации. Система законодательства Российской Федерации.
- 3) Международное право, как особая система права. Международное право в области прав человека, механизмы защиты прав человека.
- 4) Нормы права в системе социальных норм. Понятие, виды и способы изложения норм права.
- 5) Формы права. Нормативно-правовые акты: понятие и виды. Действие нормативно-правовых актов во времени, в пространстве и по кругу лиц. Правовые отношения в обществе: понятие правоотношения, его структура.
- 6) Законность и правопорядок. Правонарушение и юридическая ответственность. Виды юридической ответственности.

2. Контрольная работа № 1.

Вариант № 1:

1. Понятие, его признаки и функции государства.
2. Виды норм права и способы изложения.
3. Правонарушения.

Вариант № 2:

1. Формы права.
2. Законность и правопорядок.
3. Механизм государства.

РУБЕЖНЫЙ КОНТРОЛЬ К РАЗДЕЛУ 1.

форма рубежного контроля – контрольная работа

РАЗДЕЛ 2. ОТРАСЛЕВОЕ ЗАКОНОДАТЕЛЬСТВО РФ

Тема 2.1. Основы конституционного права РФ.

Перечень изучаемых элементов содержания

Понятие конституционного права, его предмет, метод, принципы, субъекты и источники. Понятие, виды, особенности норм конституционного права. Конституция РФ: понятие, сущность, характеристика. Понятие конституционно-правового статуса личности. Конституционные права и обязанности человека и гражданина РФ, их краткая характеристика и классификация. Порядок пересмотра Конституции РФ. Гражданство РФ: понятие и принципы. Порядок приобретения и прекращения гражданства РФ.

Тема 2.2. Основные положения административного права РФ

Перечень изучаемых элементов содержания

Понятие, предмет, источники, субъекты и принципы административного права РФ. Система административного права РФ. Особенности административно-правовых отношений. Государственная служба. Понятие административной ответственности и виды административных наказаний.

Тема 2.3. Основные положения уголовного права РФ. Уголовный кодекс РФ о терроризме, экстремизме, коррупционных преступлениях.

Перечень изучаемых элементов содержания

Понятие, источники, принципы уголовного права РФ. Система уголовного права. Понятие, признаки и категории преступлений, предусмотренных УК РФ. Состав преступления. Соучастие. Виды соучастников. Обстоятельства, исключающие преступность деяния. Уголовный кодекс РФ о терроризме, экстремизме, коррупционных преступлениях.

Тема 2.4. Основные положения гражданского права РФ.

Перечень изучаемых элементов содержания

Понятие, предмет, метод и источники гражданского права РФ. Понятие и структура гражданского правоотношения. Гражданско-правовые сделки, их формы, виды и действительность. Право собственности: понятие и содержание. Приобретение и прекращение права собственности. Виды права собственности. Защита права собственности. Понятие, виды и субъекты обязательств. Исполнение обязательств. Защита прав потребителей. Понятие, предмет, источники, субъекты авторского права; основные понятия. Личные неимущественные авторские права. Объекты авторского права.

Тема 2.5. Основные положения семейного права РФ. Наследственное право РФ.

Перечень изучаемых элементов содержания

Понятие, предмет, источники семейного права. Порядок заключения и прекращения брака. Личные неимущественные и имущественные права и обязанности супругов. Права и обязанности родителей и детей. Алиментные обязательства членов семьи. Понятие наследования. Открытие наследства. Виды наследования. Наследование по завещанию. Правила составления завещания. Закрытое завещание. Наследование по закону. Наследники первой, второй и т.д. очереди. Принятие и отказ от наследства. Недостойные наследники.

Тема 2.6. Основные положения трудового права РФ.

Перечень изучаемых элементов содержания

Понятие, предмет, метод, принципы, источники и функции трудового права РФ. Трудовые отношения. Коллективные трудовые договоры. Трудовые договоры. Порядок заключения и расторжения. Правовое регулирование существенных условий труда. Дисциплина труда.

ЗАДАНИЯ К ПРАКТИЧЕСКИМ ЗАНЯТИЯМ РАЗДЕЛА 2.

Тема практического занятия 2.1.: Основы конституционного права РФ.

Форма практического задания: дискуссии; письменная работа

1. Вопросы для дискуссии.

- 1) Понятие конституционного права, его предмет, метод, принципы, субъекты и источники.
- 2) Особенности норм конституционного права.
- 3) Характеристика Конституции РФ.
- 4) Конституционно-правовой статус личности.
- 5) Правовые основы гражданства РФ. Понятие и принципы российского гражданства; порядок его приобретения и прекращения.

2. Письменная работа. Составьте таблицу «Конституционные права и свободы гражданина РФ».

Гражданские права и свободы	Политические права свободы	Социально-экономические права и свободы	Культурные права и свободы

Тема практического занятия 2.2.: Основные положения административного права РФ.

Форма практического задания: дискуссии; письменная работа.

1. Вопросы для дискуссии:

- 1) Понятие, предмет, источники, субъекты и принципы административного права РФ. Система административного права РФ.
- 2) Особенности административно-правовых отношений.
- 3) Государственная служба.
- 4) Понятие административной ответственности и виды административных наказаний.

2. Письменная работа. Заполните таблицу:

Обстоятельства, отягчающие административную ответственность	Обстоятельства, смягчающие административную ответственность

Тема практического занятия 2.3.: Основные положения уголовного права РФ. Уголовный кодекс РФ о терроризме, экстремизме, коррупционных преступлениях.

Форма практического задания: дискуссии; письменная работа

1. Вопросы для дискуссии:

- 1) Понятие, источники, принципы уголовного права РФ. Система уголовного права.
- 2) Понятие, признаки и категории преступлений, предусмотренных УК РФ.
- 3) Состав преступления. Соучастие. Виды соучастников.
- 4) Обстоятельства, исключающие преступность деяния.
- 5) Уголовный кодекс РФ о взяточничестве и других коррупционных преступлениях.

2. Письменная работа. Решите задачу:

Группа подростков, организованная ранее судимым Астаховым, была задержана при попытке совершить кражу из квартиры Петрова. В группу входили подростки в возрасте двенадцати-тринадцати лет.

Подлежит ли Астахов уголовной ответственности за вовлечение несовершеннолетних в преступную деятельность?

Тема практического занятия 2.4.: Основы гражданского права РФ.

Форма практического задания: дискуссии; деловая игра.

1. Устный опрос. Вопросы для обсуждения:

- 1) Понятие, предмет, метод и источники гражданского права РФ.
- 2) Понятие и структура гражданского правоотношения.
- 3) Гражданско-правовые сделки, их формы, виды и действительность.
- 4) Право собственности: понятие и содержание. Приобретение и прекращение права собственности. Виды права собственности. Защита права собственности.
- 5) Понятие, виды и субъекты обязательств. Исполнение обязательств.
- 6) Защита прав потребителей.
- 7) Понятие, предмет, источники, субъекты авторского права; основные понятия. Личные неимущественные авторские права. Объекты авторского права.

2. Деловая игра: «Защита прав потребителей»

Концепция и ожидаемый результат: Закрепление ранее полученных знаний, формирование творческой активности, развитие навыка самостоятельного решения поставленных задач, умение включаться в процесс кругового общения, решать поставленную задачу путем сотрудничества.

Роли: потребитель, продавец/изготовитель, представители контролирующих организаций.

Деловая (ролевая) игра

1 Тема (проблема) Защита прав потребителей

2 Концепция игры: студенты делятся на группы, соответствующие ролям и получают карточки с вопросами. Необходимо обыграть предложенную ситуацию (мини-сценка) и прокомментировать действия с точки зрения знаний Закона «О защите прав потребителей». Эксперты дают правильное заключение. Их задача не просто разъяснить, как надо действовать в той или иной ситуации, но прокомментировать действия игроков, указать на ошибки, если они были.

3 Роли:

- потребитель;
- исполнитель/продавец;
- экспертная группа

4 Ожидаемый результат: воспитание у студентов интереса к изучению прав потребителя. Они должны продемонстрировать владение навыками работы с содержанием нормативных документов (в частности ГК РФ), а также умение самостоятельно работать с информацией из правовых источников, последовательно и аргументированно излагать их содержание.

Деловая игра «Защита прав потребителей»

Цель игры: воспитывать у студентов интерес к изучению прав потребителя, сформировать творческие умения, способность к самовыражению, культурному отстаиванию своих прав.

Задача игры: при изучении данной темы главной задачей является убедить студентов, что нужно быть не только грамотным, но и культурным, вежливым, учтивым потребителем.

Важно понять, что если возникли проблемы в мастерской, в магазине, ателье, то доброжелательный тон и улыбка – это необходимое условие общения. Отстаивание своих прав и предъявление претензий ни в коем случае не должны сводиться к унижению продавца или исполнителя. Закон всегда на стороне потребителя, но если вам предлагается уладить конфликт самостоятельно, на приемлемых условиях, то лучше согласиться.

Условия игры:

Студенты делятся на группы (по 2 человека) «Исполнитель» - «Заказчик».

Выбирается группа экспертов (3-4 чел)

Игроки получают карточки с вопросами

Задание: обыграть данную ситуацию (мини-сценка) и прокомментировать ваши действия с точки зрения знаний Закона «О защите прав потребителей».

Время на подготовку 10 мин.

Эксперты дают правильное заключение (правильные ответы прилагаются). Их задача – не просто разъяснить, как надо действовать в той или иной ситуации, но прокомментировать действия игроков, указать на ошибки, если они были.

Кроме того, студентам будет предложено составить претензию в случае неисполнения их законных требований.

Вывод и оценки за игру.

Оборудование:

1. Брошюры Закона «О защите прав потребителей»
2. Учебники, тетради с конспектами.
3. Карточки-задания.
 - Задание №1.

Борис, проживающий в сельской местности, не имеет возможности установить стационарный телефон. Поэтому он приобрёл мобильный телефон и заключил соглашение с фирмой о его подключении. Через три недели нормальной работы, в период с 18 по 22 января 2008 г., связь полностью отсутствовала, в дальнейшем телефон стал работать только на приём звонков. Борис был вынужден приехать в областной центр, чтобы выяснить причины. В офисе фирмы сообщили, что связь в указанный период отсутствовала по причине магнитного

возмущения, вызванного вспышкой на Солнце. 22 января она полностью восстановлена, а значит испорчен сам телефон. В магазине принять неисправный аппарат отказались, мотивируя тем, что все проданные телефоны проходят предпродажную проверку.

Какую ответственность и кто несёт в этом случае?

- Задание №2

Во время лечения Виктории в платной стоматологической поликлинике врач, проводивший операцию, удалил здоровый зуб вместо больного. Когда ошибка была обнаружена, ей предложили сделать протезирование этого зуба за 50% стоимости работ. Как следует поступить Виктории?

- Задание №3.

Екатерина обратилась в Центр дизайна волос, где был заключён договор на лечение, включающее несколько операций, первая из которых была осуществлена. Курс лечения рассчитан на 1-1,5 года. Стоит эта услуга очень дорого и Екатерина, внося аванс, договорилась об отсрочке платежа на всё время лечения. Сейчас она решила отказаться (из-за дороговизны) от услуг Центра. Когда она спросила, сколько она должна заплатить за лечение (которое только началось), ей ответили, что заплатить она должна полную сумму.

Как должны быть произведены расчёты в данном случае?

- Задание №4.

Елена с дочерью приехала в Кострому на неделю, поселилась в гостинице. Поднявшись в номер, они обнаружили, что не работает телевизор. Мастер установил, что причина поломки-производственный брак. Какие требования вправе предъявить Елена в данном случае и кому?

- Задание №5.

Покупательница Петрова 15 апреля купила осенние сапоги за 2300 рублей, а 25 апреля пришла для обмена товара, мотивируя это тем, что сапоги не подходят ей по цвету к пальто и она хочет расторгнуть договор купли-продажи.

- Задание №6.

Ольга обратилась в элитный парикмахерский салон, чтобы ей сделали укладку с использованием специальных средств фирмы «Шварцкопф». На следующий день она обнаружила, что её волосы стали обламываться и выпадать, а кожа головы непрерывно чесалась. Когда она обратилась к администратору салона, ей сказали, что это у них первый подобный случай, а так как мастер, выполнявший укладку, имеет высшую категорию и не мог ошибиться, то её состояние, скорее всего объясняется индивидуальной непереносимостью укладочных средств, в чём салон не виноват. Ей предложили провести лечение волос за 30% стоимости этой услуги.

Какие требования и кому может предъявить Ольга?

- Задание №7.

Антон заказал по системе «Товары – почтой» и приобрёл факсимильный аппарат американского производства. К посылке был приложен перевод инструкции на русский язык.

При попытке подключить аппарат перегорел блок питания. Оказалось, что подключать его можно только через специальный трансформатор, так как в нашей сети более высокое напряжение, чем в США. На почте принять претензию отказались, мотивируя это тем, что занимаются только доставкой товаров.

Какие требования и кому может предъявить Антон?

- Задание №8.

Оксана обратилась в меховое ателье с просьбой о пошиве куртки из меха рыси, при чём ателье предоставило ей шкурки стоимостью 15 000 р. В кредит. Во время окончательного расчёта за готовую куртку ателье предложило дополнительно оплатить стоимость меха, так как за время пошива его стоимость возросла на 20%, что привело к перерасчёту исходного кредита.

Правомерны ли действия ателье? Какую сумму должна внести Оксана?

- Задание №9.

Во время ремонта обуви Алле сделали набойки из дорогого импортного материала стоимостью 250 р. Вместо отечественного за 150 р., как было оплачено по квитанции. Ей предложили доплатить 100 р., мотивируя это тем, что поставленные набойки лучшего качества и надёжнее отечественного аналога. Как следует поступить Алле?

- Задание №10.

В медицинском центре, который входит в Международную офтальмологическую ассоциацию, Михаилу была сделана операция лазерной коррекции зрения, за которую он по договору заплатил 25200р. После операции у Михаила зрение ухудшилось. Через два месяца в центре порекомендовали сделать дополнительную коррекцию. За эту операции нужно было заплатить ещё 7650 р.

Как следует поступить Михаилу?

Ответы.

Задание №1.

Исполнитель (продавец) освобождается от ответственности за неисполнение гарантийных обязательств, если докажет, что неисправность возникла в результате обстоятельств непреодолимой силы (в данном случае – магнитного возмущения, вызванного вспышкой на Солнце) (ст. 13 Закона «О защите прав потребителей»).

Задание №2

Удаление зуба - платная медицинская услуга. При её проведении была допущена ошибка по вине исполнителя. В случае некачественного исполнения услуги потребитель вправе потребовать возмещения стоимости убытков – протезирование (ст.29 Закона «О защите прав потребителей»).

Задание №3.

Екатерина должна произвести оплату за реально оказанные услуги, а также оплатить материалы использованные врачом.

Задание №4.

Елена вправе потребовать устранения недостатков в течение 1 часа. Если недостатки не будут устранены, то она может потребовать переселения её в другой номер. Если это не будет сделано, то она может требовать соразмерного уменьшения цены, уплаченной за номер.

Задание №5.

Петрова вправе обменять товар, т.к. в соответствии со ст. 25 Закона «О защите прав потребителей» «обмен непродовольственного товара надлежащего качества проводится, если указанный товар не был в употреблении, сохранены его товарный вид, потребительские свойства, пломбы, фабричные ярлыки». Обменять можно в течение 14 дней, не считая дня покупки.

Задание №6.

Укладка в парикмахерском салоне является платной услугой, которая была оказана некачественно. В случае некачественного исполнения услуги потребитель вправе потребовать от салона возмещения стоимости услуги и компенсации убытков- лечение волос. (ст.29. Закона «О защите прав потребителей»).

Задание №7.

Так как причиной возникновения недостатка стало непредоставление информации о товаре (чистый перевод без уточнения условий использования в России), то на основании Закона «О защите прав потребителей» (ст.21) Антон по своему усмотрению может потребовать у фирмы – продавца возмещения расходов на ремонт или расторжения договора купли-продажи и возмещения убытков.

Задание №8.

Действия ателье неправомерны. Несмотря на значительное увеличение цены предоставленного в кредит материала исполнителя, перерасчёт не производится (ст.34. Закона «О защите прав потребителей»). Оксана должна ателье 15 000 р. И проценты по кредиту.

Задание №9.

При оказании платной услуги по ремонту обуви исполнитель не поставил в известность потребителя об изменении условий выполнения услуги, что повлекло значительное увеличение цены. Алла вправе не доплачивать. (ст.33. Закона «О защите прав потребителей»).

Задание №10.

Операция лазерной коррекции зрения платная медицинская услуга. При её проведении была допущена ошибка по вине исполнителя. В случае не качественного исполнения услуги потребитель вправе потребовать устранения недостатков за счёт исполнителя (т.е. проведение дополнительной коррекции бесплатно), либо расторжения договора и возмещения убытков (полного возврата денег за операцию и возмещение расходов на устранение последствий некачественной операции) (ст. 29. Закона «О защите прав потребителей»).

Тема практического занятия 2.5.: Основные положения семейного права РФ. Наследственное право РФ.

Форма практического задания: дискуссии; письменная работа.

1. Вопросы для дискуссии:

- 1) Понятие, предмет, источники семейного права РФ.
- 2) Порядок заключения и прекращения брака.
- 3) Личные неимущественные и имущественные права и обязанности супругов.
- 4) Права и обязанности родителей и детей.
- 5) Алиментные обязательства членов семьи.
- 6) Понятие наследования. Открытие наследства. Виды наследования.
- 7) Наследование по завещанию. Правила составления завещания. Закрытое завещание.
- 8) Наследование по закону. Наследники первой, второй и т.д. очереди.
- 9) Принятие и отказ от наследства. Недостойные наследники.

2. Письменная работа. Решите задачу:

В юридическую консультацию обратился Пыгин, который сообщил следующее. В браке со своей бывшей женой он состоял около трех лет. Жена его не работала, а он работал бухгалтером в коммерческой организации. Зарабатывал он неплохо, однако сбережений супруги не имели, поскольку жена значительную часть заработанных денег тратила на приобретение дорогой одежды и ювелирных украшений. При разделе совместно нажитого имущества жена отказалась включить в него эти вещи, поскольку, по ее мнению, они являются вещами индивидуального пользования и разделу не подлежат. Какой совет надо дать Пыгину?

Тема практического занятия 2.6.: Основные положения трудового права РФ.

Форма практического задания: дискуссии; контрольная работа № 2.

1. Вопросы для дискуссии:

- 1) Понятие, предмет, метод, принципы, источники и функции трудового права РФ.
- 2) Трудовые отношения.
- 3) Трудовые договоры. Порядок заключения и расторжения.
- 4) Правовое регулирование существенных условий труда.
- 5) Дисциплина труда.

2. Контрольная работа № 2.

Вариант № 1.

- 1) Понятие и признаки преступления.
- 2) Порядок составления закрытого завещания.
- 3) Функции трудового права.

Вариант № 2.

- 1) Формы вины.
- 2) Последствия продажи товара ненадлежащего качества.
- 3) Существенные условия труда.

РУБЕЖНЫЙ КОНТРОЛЬ К РАЗДЕЛУ 2.

форма рубежного контроля – контрольная работа

РАЗДЕЛ 3. УЧЕБНО-МЕТОДИЧЕСКОЕ ОБЕСПЕЧЕНИЕ САМОСТОЯТЕЛЬНОЙ РАБОТЫ ОБУЧАЮЩИХСЯ ПО ДИСЦИПЛИНЕ (МОДУЛЮ)

3.1. Виды самостоятельной работы обучающихся по дисциплине (модулю)

Очной формы обучения

Раздел, тема	Количество часов	Вид самостоятельной работы
Модуль 1 (семестр 1)		
Раздел 1. Теория	3	Подготовка реферата

государства и права	3	Самостоятельное изучение материала
	3	Выполнение кейс-задания
Раздел 2. Отраслевое законодательство РФ	6	Подготовка реферата
	6	Самостоятельное изучение материала
	6	Выполнение кейс-задания
Общий объем по дисциплине (модулю), часов	27	

3.2. Задания для самостоятельной работы

Задания для самостоятельной работы к Разделу 1.

Вопросы для самостоятельной работы к Разделу 1.

1. Теории происхождения государства.
2. Понятие и сущность государства, его признаки и функции.
3. Механизм государства, его органы и их характеристика (на примере РФ).
4. Форма государства.
5. Правовое государство.
6. Сущность права, его признаки, функции. Принципы права.
7. Норма права в системе социальных норм. Их виды и способы изложения.
8. Формы права.
9. Действие нормативно-правовых актов во времени, в пространстве и по кругу лиц.
10. Понятие и структурные элементы системы права. Система законодательства. Основные правовые системы современности.
11. Международное право, как особая система права.
12. Правовые отношения в обществе: понятия, структура, содержание.
13. Законность и правопорядок.
14. Правонарушение и юридическая ответственность. Виды правонарушений и юридической ответственности.

Перечень тем рефератов / эссе к Разделу 1:

1. Регулятивная функция государства и права.
2. Соотношение экономики, государства и права.
3. Основные внешние функции современного российского государства.
4. Проблемы реализации принципов правового государства в РФ и пути их решения.
5. Актуальные вопросы формирования и функционирования гражданского общества в РФ.
6. Соотношение права и морали.
7. Действие нормативно-правовых актов во времени, в пространстве и по кругу лиц.
8. Значение законности и правопорядка в современном обществе;

9. Государственный суверенитет и права человека.
10. Особенности конституционно-правового статуса иностранных граждан в РФ.
11. Особенности и проблемы российской формы правления.
12. Право на жизнь. Смертная казнь. Эвтаназия.
13. Регулятивная функция государства и права.
14. Соотношение экономики, государства и права.
15. Основные внешние функции современного российского государства.
16. Проблемы реализации принципов правового государства в РФ и пути их решения.
17. Актуальные вопросы формирования и функционирования гражданского общества в РФ.
18. Соотношение права и морали.
19. Действие нормативно-правовых актов во времени, в пространстве и по кругу лиц.
20. Значение законности и правопорядка в современном обществе;
21. Государственный суверенитет и права человека.
22. Особенности конституционно-правового статуса иностранных граждан в РФ.
23. Особенности и проблемы российской формы правления.
24. Право на жизнь. Смертная казнь. Эвтаназия.

Кейс-задания к Разделу 1.

1. Кейс. Римские юристы утверждали: «Закон смотрит вперед, но не смотрит назад». Какое правило действия правовых норм во времени закреплено в этой фразе? Объясните это правило.

2. Кейс. При изучении системы права студентам было предложено привести в качестве примера институт права. Горлов назвал Государственную юридическую академию, Никитин – авторское право, Макаров – гражданско-процессуальное право. Кто из них прав?

3. Кейс. Римские юристы утверждали: «Действие не делает невиновными, если не виновен разум». О каком признаке правонарушения идет речь в этом высказывании? Раскройте этот признак.

Литература для самостоятельного изучения к Разделу 1.

Основная литература

1. Правоведение : учебник для вузов / В. А. Белов [и др.] ; под редакцией В. А. Белова, Е. А. Абросимовой. — 5-е изд., перераб. и доп. — Москва : Издательство Юрайт, 2024. — 494 с. — (Высшее образование). — ISBN 978-5-534-18241-5. — Текст : электронный // Образовательная платформа Юрайт [сайт]. — URL: <https://urait.ru/bcode/534595>.
2. Волков, А. М. Основы права : учебник для вузов / А. М. Волков, Е. А. Лютягина ; под общей редакцией А. М. Волкова. — 3-е изд., перераб. и доп. — Москва : Издательство Юрайт, 2024. — 279 с. — (Высшее образование). — ISBN 978-5-534-14245-7. — Текст : электронный // Образовательная платформа Юрайт [сайт]. — URL: <https://urait.ru/bcode/535924>.
3. Правоведение : учебник для вузов / С. И. Некрасов [и др.] ; ответственный редактор С. И. Некрасов. — 5-е изд., перераб. и доп. — Москва : Издательство Юрайт, 2024. — 645 с. — (Высшее образование). — ISBN 978-5-534-17478-6. — Текст : электронный // Образовательная платформа Юрайт [сайт]. — URL: <https://urait.ru/bcode/535633>.

Дополнительная литература

1. Правоведение : учебник и практикум для вузов / А. П. Анисимов, А. Я. Рыженков, А. Ю. Осетрова, О. В. Попова ; под редакцией А. Я. Рыженкова. — 6-е изд., перераб. и доп. — Москва : Издательство Юрайт, 2024. — 344 с. — (Высшее образование). — ISBN 978-5-534-16130-4. — Текст : электронный // Образовательная платформа Юрайт [сайт]. — URL: <https://urait.ru/bcode/535760>.
2. Братко, Т. Д. Правоведение. Практикум : учебное пособие для вузов / Т. Д. Братко. — Москва : Издательство Юрайт, 2024. — 85 с. — (Высшее образование). — ISBN 978-5-534-14832-9. — Текст : электронный // Образовательная платформа Юрайт [сайт]. — URL: <https://urait.ru/bcode/544507>.
3. Серегин, А. В. Сравнительное правоведение (мир правовых семей) : учебник для вузов / А. В. Серегин. — 2-е изд., испр. — Москва : Издательство Юрайт, 2024. — 362 с. — (Высшее образование). — ISBN 978-5-534-16114-4. — Текст : электронный // Образовательная платформа Юрайт [сайт]. — URL: <https://urait.ru/bcode/543405>.

Задания для самостоятельной работы к Разделу 2.

Вопросы для самостоятельной работы к Разделу 2.

1. Понятие конституционного права, его предмет, метод, принципы, субъекты и источники.
2. Особенности норм конституционного права.
3. Характеристика Конституции РФ.
4. Конституционно-правовой статус личности.
5. Правовые основы гражданства РФ. Понятие и принципы российского гражданства; порядок его приобретения и прекращения.
6. Понятие, предмет, принципы, субъекты, источники и система административного права РФ.
7. Характеристика административных правоотношений. Виды административно-правовых норм и их особенности.
8. Государственное управление: понятие, органы, правовое регулирование.
9. Административные правонарушения: понятие и виды.
10. Административная ответственность и административное наказание. Виды административных наказаний.
11. Понятие, предмет, задачи и принципы, источники уголовного права.
12. Понятие преступления, его признаки и категории.
13. Состав преступления.
14. Обстоятельства, исключающие преступность деяния.
15. Уголовная ответственность, уголовное наказание. Основания освобождения от уголовной ответственности и наказания.
16. Понятие и формы соучастия. Виды соучастников.
17. Понятие и структура гражданского правоотношения. Лица в гражданском праве.
18. Право собственности. Порядок приобретения и прекращения.
19. Гражданско-правовые сделки, их виды, условия действительности.
20. Договоры, классификация договоров, порядок заключения и расторжения.
21. Обязательства: понятие, виды, ответственность за нарушение обязательств. Способы обеспечения обязательств.

22. Наследственное право РФ: общие положения. Наследованию по закону Наследование по завещанию. Принятие и отказ от наследства.
23. Понятие брака: понятие порядок заключения и прекращения брака.
24. Личные неимущественные и имущественные права и обязанности супругов. Брачный договор.
25. Права и обязанности супругов, родителей и детей: понятие, виды. Алиментные обязательства членов семьи.
26. Трудовой договор. Существенные условия труда. Трудовая дисциплина. Трудовые споры: понятие, виды, порядок разрешения.

Перечень тем рефератов / эссе к Разделу 2:

1. Компенсация морального вреда, чести и деловой репутации физических и юридических лиц.
2. Защита прав потребителей в РФ.
3. Порядок раздела наследства по соглашению между наследниками.
4. Завещательный отказ.
5. Завещательное возложение.
6. Недействительные завещания в судебной практике РФ.
7. Брачный контракт.
8. Общая собственность супругов.
9. Приемная семья.
10. Опекa и попечительство.
11. Усыновление (удочерение).
12. Материальная ответственность работодателя.
13. Коммерческая тайна.
14. Служебная тайна.
15. Расторжение трудового договора по инициативе работодателя.
16. Гарантии и компенсации работникам.
17. Административные правонарушения в области предпринимательской деятельности.
18. Преступления в сфере экономики.
19. Необходимая оборона и условия ее правомерности.
20. Основания освобождения от уголовной ответственности.
21. Основания освобождения от уголовного наказания.
22. Право граждан на благоприятную окружающую среду.
23. Государственный ветеринарный надзор.
24. Допуск к государственной тайне.

Кейс-задания к Разделу 2.

1. Кейс. В суд с иском обратился Е.С. Ковалев о расторжении брака с Т.М. Ковалевой. Одновременно, Ковалев просил передать ему на воспитание двоих детей 8 и 6 лет, поскольку Ковалева уже больше года не занимается их воспитанием. В судебном заседании Ковалева не возражала против расторжения брака, но просила детей передать ей, пояснив, что ушла из семьи и не воспитывала все это время детей из-за неприязненных отношений с мужем. Кроме того, истец всячески препятствовал ей в возможности видиться с детьми и проводить с ними время. Ковалева просила суд оставить ей после расторжения брака фамилию мужа, против чего он категорически возражал. Ответьте на следующие вопросы: Какими критериями должен руководствоваться суд при решении вопроса о детях? Имеет ли юридическое значение возражение Ковалева против оставления ответчице его фамилии? Кто будет рассматривать этот вопрос?

2. Кейс. В суд обратилась с иском к бывшему мужу Михайлова о разделе имущества на сумму 30 тыс.400руб. Михайлова также просила увеличить ее долю в связи с тем, что с ней осталось проживать двое несовершеннолетних детей (8 и 14 лет). Кроме того, истица просила выделить ей из спорного имущества автомашину и гараж, так как дети нуждаются в летнем отдыхе и, имея автомашину, она смогла бы возить их за город. Михайлов признал частично и указал, что из совместно нажитого имущества, подлежащего разделу, должны быть исключены автомашина и гараж (общей стоимостью 20 тыс. 400 рублей), так как они были приобретены на полученные им авторские вознаграждения за опубликованные научные труды. Одновременно, Михайлов просил суд включить в опись имущества, подлежащего разделу, женские ювелирные украшения из золота и серебра, которые остались у истицы. Ответьте на следующие вопросы: Являются ли автомашина и гараж личным имуществом Михайлова? Подлежат ли разделу, как общее совместное имущество супругов, женские ювелирные украшения?

3. Кейс. Супруги Романовы состояли в браке с 1979 года по июль 1999года. В апреле 2001 года Романова обратилась в суд с иском о взыскании с бывшего супруга средств на свое содержание, поскольку она стала нетрудоспособной (инвалид 2-й группы), а пенсии по инвалидности ей не хватает. В заявлении истица указала, что у ответчика высокооплачиваемая работа, и он в состоянии предоставить ей содержание. Инвалидность Романовой была установлена в июне 1999года. Ответьте на следующие вопросы: Подлежит ли иск удовлетворению? В каком размере могут быть взысканы алименты на содержание Романовой?

4. Кейс. Став инвалидом, гражданка Ф. получала очень маленькую пенсию, поскольку в течение 12 лет замужества нигде не работала. Нуждаясь в средствах для существования, гражданка Ф. подала иск в суд на взыскание алиментов с бывшего супруга, который расторгнул брак после того, как она стала инвалидом. Статьи какого кодекса станут основанием для рассмотрения дела в суде? Назовите участников правоотношения при рассмотрении дела в суде. Как суд решит проблему гражданки Ф.? Почему?

5. Кейс. Приведите примеры гражданских, семейных и административных правоотношений. Какие признаки этих видов правоотношений положены в основу приведенных вами примеров? Какие существуют юридические способы разрешения противоречий, возникающих в данных правоотношениях?

Литература для самостоятельного изучения к Разделу 2.

Основная литература

1. Правоведение : учебник для вузов / В. А. Белов [и др.] ; под редакцией В. А. Белова, Е. А. Абросимовой. — 5-е изд., перераб. и доп. — Москва : Издательство Юрайт, 2024. — 494 с. — (Высшее образование). — ISBN 978-5-534-18241-5. — Текст : электронный // Образовательная платформа Юрайт [сайт]. — URL: <https://urait.ru/bcode/534595>.
2. Волков, А. М. Правоведение : учебник для вузов / А. М. Волков, Е. А. Лютягина. — 2-е изд. — Москва : Издательство Юрайт, 2024. — 345 с. — (Высшее образование). — ISBN 978-5-534-15665-2. — Текст : электронный // Образовательная платформа Юрайт [сайт]. — URL: <https://urait.ru/bcode/541403>.
3. Правоведение : учебник для вузов / С. И. Некрасов [и др.] ; ответственный редактор С. И. Некрасов. — 5-е изд., перераб. и доп. — Москва : Издательство Юрайт, 2024. — 645 с. — (Высшее образование). — ISBN 978-5-534-17478-6. — Текст : электронный // Образовательная платформа Юрайт [сайт]. — URL: <https://urait.ru/bcode/535633>.

Дополнительная литература

1. Правоведение : учебник и практикум для вузов / А. П. Анисимов, А. Я. Рыженков, А. Ю. Осетрова, О. В. Попова ; под редакцией А. Я. Рыженкова. — 6-е изд., перераб. и доп. — Москва : Издательство Юрайт, 2024. — 344 с. — (Высшее образование). — ISBN 978-5-534-16130-4. — Текст : электронный // Образовательная платформа Юрайт [сайт]. — URL: <https://urait.ru/bcode/535760>.
2. Братко, Т. Д. Правоведение. Практикум : учебное пособие для вузов / Т. Д. Братко. — Москва : Издательство Юрайт, 2024. — 85 с. — (Высшее образование). — ISBN 978-5-534-14832-9. — Текст : электронный // Образовательная платформа Юрайт [сайт]. — URL: <https://urait.ru/bcode/544507>.
3. Бялт, В. С. Правоведение : учебное пособие для вузов / В. С. Бялт. — 3-е изд., испр. и доп. — Москва : Издательство Юрайт, 2024. — 303 с. — (Высшее образование). — ISBN 978-5-534-15943-1. — Текст : электронный // Образовательная платформа Юрайт [сайт]. — URL: <https://urait.ru/bcode/538897>.

3.3. Методические указания к самостоятельной работе по дисциплине (модулю)

Освоение слушателями программы предполагает изучение материалов дисциплин (модулей) в ходе самостоятельной работы.

Для успешного освоения дисциплины (модуля) и достижения поставленных целей необходимо внимательно ознакомиться с рабочей программой дисциплины (модуля), доступной в электронной информационно-образовательной среде РГСУ.

Следует обратить внимание на списки основной и дополнительной литературы, на предлагаемые преподавателем ресурсы информационно-телекоммуникационной сети Интернет. Эта информация необходима для самостоятельной работы обучающегося.

Для более углубленного изучения темы задания для самостоятельной работы рекомендуется выполнять параллельно с изучением данной темы. При выполнении заданий по возможности используйте наглядное представление материала.

Самостоятельная работа включает разнообразный комплекс видов и форм работы обучающихся.

Написание реферата (доклада).

Требования к структуре реферата (доклада):

Работа должна содержать систематизацию и краткое изложение материала из не менее 5-и литературных источников (монографий, научных статей и докладов) по выбранной теме.

Основные требования к оформлению:

Структура доклада (реферата): 1) титульный лист; 2) содержание (в нем последовательно указываются названия пунктов доклада (реферата), указываются страницы, с которых начинается каждый пункт); 3) введение (формулируется суть исследуемой проблемы, обосновывается выбор темы, определяются ее значимость и актуальность, указываются цель и задачи доклада (реферата), дается характеристика используемой литературы); 4) основная часть (каждый раздел ее доказательно раскрывает исследуемый вопрос); 5) выводы и заключение (подводятся итоги или делается обобщенный вывод по теме доклада (реферата)); 6) литература.

Доклад (реферат) оформляется на одной стороне листа белой бумаги формата А4 (210x297 мм). Интервал межстрочный -полуторный. Цвет шрифта - черный. Гарнитура шрифта основного текста - «Times New Roman» или аналогичная. Кегль (размер) от 12 до 14 пунктов. Размеры полей страницы (не менее): правое 10 мм, верхнее – 15 мм, нижнее – 20 мм, левое - 25 мм.

Формат абзаца: полное выравнивание («по ширине»). Отступ красной строки одинаковый по всему тексту – 15 мм. Страницы должны быть пронумерованы с учётом титульного листа (на титульном листе номер страницы не ставится). В работах используются цитаты, статистические материалы. Эти данные оформляются в виде сносок (ссылок и примечаний). Внутритекстовые, подстрочные и затекстовые библиографические ссылки должны оформляться в соответствии с ГОСТ Р 7.0.5-2008 «Библиографическая ссылка». Общие требования и правила составления».

Реферат (доклад) сдается в бумажном и электронном виде (10 - 20 печатных страниц).

При проверке реферата (доклада) на антиплагиат - www.antiplagiat.ru - (более 50% заимствований) работа не принимается.

Кейс-задание.

Это учебная конкретная ситуация, специально разрабатываемая на основе фактического материала с целью последующего разбора на групповых учебных занятиях. В ходе разбора ситуаций обучающиеся учатся действовать в команде, проводить анализ и принимать управленческие решения.

Основными критериями оценки выполнения кейс-задания являются:

- навыки групповой работы (оценка альтернатив с учетом слушания и понимания других людей) – до 20% от общей оценки;
- умение провести анализ и синтез информации и аргументов – до 30% от общей оценки;
- способность принимать управленческие решения – до 30% от общей оценки;
- объем и качество оформления – до 20% от общей оценки.

Написание эссе.

Эссе – вид самостоятельной исследовательской работы обучающихся, с целью углубления и закрепления теоретических знаний и освоения практических навыков. Цель эссе состоит в развитии самостоятельного творческого мышления и письменного изложения собственных мыслей. При написании эссе слушатель должен представить развернутый письменный ответ на теоретический или практический актуальный вопрос, объявленный преподавателем в аудитории непосредственно перед ее написанием. В процессе написания эссе разрешается пользоваться нормативно-правовыми актами, конспектом лекций (в печатном виде). Использование интернет-ресурсов не допускается. Темы эссе преподаватель предлагает из числа тех, которые слушатели уже рассматривали на лекциях или семинарских занятиях, исходя из содержания заданий в составе оценочных средств. По решению преподавателя, в качестве темы эссе может быть выбрана одна или несколько тем, которые могут быть распределены между слушателями по желанию.

Эссе проводится письменно, по объему не более 3-х печатных листов.

Требования к оформлению эссе:

Эссе выполняется на компьютере (гарнитура Times New Roman, шрифт 14) через 1,5 интервала с полями: верхнее, нижнее – 2; правое – 3; левое – 1,5. Отступ первой строки абзаца – 1,25. Сноски – постраничные. Таблицы и рисунки встраиваются в текст работы. При этом обязательный заголовок таблицы надо размещать над табличным полем, а рисунки сопровождать подрисуночными подписями. При включении в эссе нескольких таблиц и/или рисунков их нумерация обязательна. Обязательна и нумерация страниц. Их целесообразно проставлять внизу страницы – по середине или в правом углу. Номер страницы не ставится на титульном листе, но

в общее число страниц он включается. Объем эссе, без учета приложений, не должен превышать 5 страниц. Значительное превышение установленного объема является недостатком работы и указывает на то, что слушатель не сумел отобрать и переработать необходимый материал.

Работа должна содержать собственные умозаключения по сути поставленной проблемы, включать самостоятельно проведенный анализ по сути этой проблемы, выводы, обобщающие авторскую позицию по поставленной проблеме.

РАЗДЕЛ 4. ОЦЕНОЧНЫЕ МАТЕРИАЛЫ ПО ДИСЦИПЛИНЕ (МОДУЛЮ)

4.1. Форма промежуточной аттестации обучающегося по дисциплине (модулю)

Контрольным мероприятием промежуточной аттестации обучающихся по дисциплине (модулю) является **зачет**, который проводится в **устной** форме.

4.2. Оценочные материалы, определяющие процедуры оценивания знаний, умений, навыков и (или) опыта деятельности, характеризующих этапы формирования компетенций

4.2.1. Организационные основы применения балльно-рейтинговой системы оценки успеваемости обучающихся по дисциплине (модулю)

Оценка качества освоения обучающимися дисциплины (модуля) реализуется в формате балльно-рейтинговой системы оценки успеваемости обучающихся (БРСО).

БРСО в ходе текущего контроля успеваемости и промежуточной аттестации осуществляется по 100-балльной шкале.

Академический рейтинг обучающегося по дисциплине (модулю) складывается из результатов:

- текущего контроля успеваемости (максимальный текущий рейтинг обучающегося 80 рейтинговых баллов);
- промежуточной аттестации (максимальный рубежный рейтинг обучающегося 20 рейтинговых баллов).

Условия оценки освоения обучающимся дисциплины (модуля) в формате БРСО доводятся преподавателем до сведения обучающихся на первом учебном занятии, а также размещены в свободном доступе в электронной информационно-образовательной среде Университета.

4.2.2. Проведение текущего контроля успеваемости обучающихся по дисциплине (модулю) в соответствии с балльно-рейтинговой системой оценки успеваемости обучающегося

В течение учебного семестра до промежуточной аттестации на основании утвержденной рабочей программы дисциплины (модуля) формируется текущий рейтинг обучающегося. Текущий рейтинг обучающегося складывается как сумма рейтинговых баллов, полученных им в течение учебного семестра по всем видам учебных занятий по дисциплине (модулю).

В процессе текущего контроля оцениваются следующие действия обучающегося, направленные на освоение компетенций в рамках изучения дисциплины (модуля):

- академическая активность (посещаемость учебных занятий, самостоятельное изучение содержания дисциплины (модуля) в электронной информационно-образовательной среде, соблюдение сроков сдачи практических заданий и текущих контрольных мероприятий и др.);

- выполнение и сдача текущих и итогового практических заданий (рефераты, письменные работы, кейс-задания и др., активное участие в групповых интерактивных занятиях (дискуссиях) и др.);
- прохождение рубежей текущего контроля, включая соблюдение графика их прохождения в электронной информационно-образовательной среде.

Для планирования расчета текущего рейтинга обучающегося используются следующие пропорции:

Вид учебного действия	Максимальная рейтинговая оценка, баллов
академическая активность	10
практические задания	40
<i>из них: текущие практические задания</i>	20
<i>итоговое практическое задание</i>	20
рубежи текущего контроля	30
ИТОГО:	80

В течение учебного семестра по дисциплине (модулю) обучающимся должен быть накоплен текущий рейтинг не менее 52 рейтинговых баллов (65% от максимального значения текущего рейтинга).

Необходимыми условиями допуска обучающегося к промежуточной аттестации по дисциплине являются положительное прохождение обучающимся не менее 65% рубежей текущего контроля с накоплением не менее 65% максимального рейтингового балла за каждый рубеж текущего контроля и положительное выполнение итогового практического задания с накоплением не менее 65% максимального рейтингового балла, установленного за итоговое практическое задание.

Невыполнение вышеуказанных условий является текущей академической задолженностью, которая должна быть ликвидирована обучающимся до контрольного мероприятия промежуточной аттестации.

Сведения о наличии у обучающихся текущей академической задолженности, сроках и порядке добора рейтинговых баллов для её ликвидации доводятся до обучающихся педагогическим работником.

В случае неликвидации текущей академической задолженности, педагогический работник обязан во время контрольного мероприятия промежуточной аттестации поставить обучающемуся 0 рейтинговых баллов. В этом случае ликвидация текущей академической задолженности возможна в периоды проведения повторной промежуточной аттестации.

4.2.3. Проведение промежуточной аттестации обучающихся по дисциплине (модулю) в соответствии с балльно-рейтинговой системой оценки успеваемости обучающегося

Промежуточная аттестация по дисциплине (модулю) проводится в соответствии с Положением о промежуточной аттестации обучающихся по основным профессиональным образовательным программам в Российском государственном социальном университете и Положением о балльно-рейтинговой системе оценки успеваемости обучающихся по основным профессиональным образовательным программам в Российском государственном социальном университете в действующей редакции.

На промежуточную аттестацию отводится 20 рейтинговых баллов.

Ответы обучающегося на контрольном мероприятии промежуточной аттестации оцениваются педагогическим работником по 20-балльной шкале, а итоговая оценка по дисциплине (модулю) выставляется по системе зачтено / не зачтено для зачета.

Критерии выставления оценки определяются Положением о балльно-рейтинговой системе оценки успеваемости обучающихся по основным профессиональным образовательным программам высшего образования – программам бакалавриата, программам специалитета, программам магистратуры в Российском государственном социальном университете.

В процессе определения рубежного рейтинга обучающегося используется следующая шкала:

Рубежный рейтинг	Критерии оценки освоения обучающимся дисциплины (модуля) в ходе контрольных мероприятий промежуточной аттестации
19-20 рейтинговых баллов	обучающийся глубоко и прочно усвоил программный материал, исчерпывающе, последовательно, грамотно и логически стройно его излагает, тесно увязывает с задачами и будущей деятельностью, не затрудняется с ответом при видоизменении задания, свободно справляется с задачами и практическими заданиями, правильно обосновывает принятые решения, умеет самостоятельно обобщать и излагать материал, не допуская ошибок
16-18 рейтинговых баллов	обучающийся твердо знает программный материал, грамотно и по существу излагает его, не допуская существенных неточностей в ответе на вопрос, может правильно применять теоретические положения и владеет необходимыми умениями и навыками при выполнении практических заданий
13-15 рейтинговых баллов	обучающийся освоил основной материал, но не знает отдельных деталей, допускает неточности, недостаточно правильные формулировки, нарушает последовательность в изложении программного материала и испытывает затруднения в выполнении практических заданий
1-12 рейтинговых баллов	обучающийся не знает значительной части программного материала, допускает существенные ошибки, с большими затруднениями выполняет практические задания
0 рейтинговых баллов	не аттестован

4.3. Перечень заданий для проведения текущей и промежуточной оценки знаний, умений, навыков и (или) опыта деятельности, характеризующих этапы формирования компетенций

4.3.1. Оценочные материалы для проведения текущей аттестации и рубежного контроля, обучающихся по дисциплине (модулю)

Перечень вопросов рубежного контроля и текущей аттестации

Раздел 1. Теория государства и права

Форма рубежного контроля: контрольная работа

Вопросы/задания рубежного контроля

Код контролируемой компетенции: УК-2

1. Теории происхождения государства.
2. Понятие и сущность государства, его признаки и функции.

3. Механизм государства, его органы и их характеристика (на примере РФ).
 4. Правовое государство
 5. Сущность права, его признаки, функции. Принципы права.
 6. Действие нормативно-правовых актов во времени, в пространстве и по кругу лиц.
 7. Понятие и структурные элементы системы права. Система законодательства. Основные правовые системы современности.
 8. Формы права.
 9. Правовые отношения в обществе: понятие, структура, содержание.
 10. Норма права в системе социальных норм. Их виды и способы изложения.
 11. Законность и правопорядок
- Международное право, как особая система права.

Код контролируемой компетенции: УК-11

1. Правонарушение. Виды правонарушений.
2. Юридическая ответственность, её принципы, цели и виды.

Раздел 2. Отраслевое законодательство РФ

Форма рубежного контроля: контрольная работа

Вопросы/задания рубежного контроля

Код контролируемой компетенции: УК-2

1. Понятие конституционного права, его предмет, метод, принципы, субъекты и источники.
2. Особенности норм конституционного права.
3. Характеристика Конституции РФ.
4. Конституционно-правовой статус личности.
5. Правовые основы гражданства РФ. Понятие и принципы российского гражданства; порядок его приобретения и прекращения.
6. Понятие, предмет, принципы, субъекты, источники и система административного права РФ.
7. Характеристика административных правоотношений. Виды административно-правовых норм и их особенности.
8. Государственное управление: понятие, органы, правовое регулирование.
9. Понятие и структура гражданского правоотношения. Лица в гражданском праве.
10. Право собственности. Порядок приобретения и прекращения.
11. Гражданско-правовые сделки, их виды, условия действительности.
12. Договоры, классификация договоров, порядок заключения и расторжения.
13. Обязательства: понятие, виды, ответственность за нарушение обязательств. Способы обеспечения обязательств.

14. Наследственное право РФ: общие положения. Наследованию по закону. Наследование по завещанию. Принятие и отказ от наследства.
15. Понятие брака, порядок заключения и прекращения брака.
16. Личные неимущественные и имущественные права и обязанности супругов. Брачный договор.
17. Права и обязанности супругов, родителей и детей: понятие, виды. Алиментные обязательства членов семьи.

Код контролируемой компетенции: УК-11

1. Административные правонарушения: понятие и виды.
2. Административная ответственность и административное наказание. Виды административных наказаний.
3. Понятие, предмет, задачи и принципы, источники уголовного права.
4. Понятие преступления, его признаки и категории.
5. Состав преступления.
6. Обстоятельства, исключающие преступность деяния.
7. Уголовная ответственность, уголовное наказание. Основания освобождения от уголовной ответственности и наказания.
8. Понятие и формы соучастия. Виды соучастников.
9. Основы стратегии противодействия экстремизму в РФ.
10. Юридические основы противодействия терроризму в РФ.
11. Юридические основы противодействия коррупции в РФ.
12. Особенности российского уголовного законодательства, направленного против экстремизма и терроризма.
13. Особенности российского уголовного законодательства, направленного против коррупции.

4.3.2. Оценочные материалы для проведения промежуточной аттестации обучающихся по дисциплине (модулю)

Вопросы/задания для проведения промежуточной аттестации обучающихся по дисциплине (модулю)

Коды контролируемой компетенций	Вопросы /задания
УК-2	<ol style="list-style-type: none"> 1. Теории происхождения государства. 2. Понятие и сущность государства, его признаки и функции. 3. Сущность права, его признаки, функции. Принципы права. 4. Понятие и структурные элементы системы права. Система законодательства. Основные правовые системы современности.

5. Международное право, как особая система права.
6. Понятие конституционного права, его предмет, метод, принципы, субъекты и источники.
7. Правовые основы гражданства РФ. Понятие и принципы российского гражданства.
8. Понятие, предмет, принципы, субъекты, источники и система административного права РФ.
9. Понятие и структура гражданского правоотношения. Лица в гражданском праве.
10. Право собственности. Порядок приобретения и прекращения.
11. Гражданско-правовые сделки, их виды, условия действительности.
12. Договоры, классификация договоров, порядок заключения и расторжения.
13. Обязательства: понятие, виды, ответственность за нарушение обязательств. Способы обеспечения обязательств.
14. Наследственное право РФ: общие положения. Наследованию по закону. Наследование по завещанию. Принятие и отказ от наследства.
15. Права и обязанности супругов, родителей и детей: понятие, виды. Алиментные обязательства членов семьи.
16. Форма российского государства согласно тексту первой главы Конституции РФ.
17. Структура органов исполнительной власти в РФ.
18. Избрание Президента РФ, его полномочия согласно тексту Конституции РФ.
19. Правительство РФ: способ формирования, полномочия, ответственность.
20. Понятие о норме права.
21. Понятие о формах (источниках) права.
22. Понятие о юридической силе нормативно-правового акта. Нормативно-правовой акт наивысшей юридической силы.
23. Особенности права как регулятора общественных отношений.
24. Юридическое понятие о санкции.
25. Особенности Конституции РФ как нормативно-правового акта в правовой системе РФ.
26. Права и свободы человека и гражданина, закрепленные в Конституции РФ.
27. Конституционные обязанности гражданина РФ.
28. Требования, предъявляемые к кандидату на получение гражданства РФ в общем порядке.
29. Правовое регулирование государственной службы в РФ.

	<p>30. Институт трудового договора в трудовом праве РФ.</p> <p>31. Права и обязанности участников трудовых правоотношений.</p> <p>32. Понятие о дисциплинарных взысканиях, закрепленных в Трудовом кодексе РФ.</p> <p>33. Защита прав потребителей в РФ.</p> <p>34. Правовое регулирование брачных отношений в РФ.</p> <p>35. Брачный договор как правовой институт в РФ.</p>
УК-11	<p>36. Правонарушение. Виды правонарушений.</p> <p>37. Юридическая ответственность, её принципы, цели и виды.</p> <p>38. Понятие, предмет, задачи и принципы, источники уголовного права.</p> <p>39. Понятие преступления, его признаки и категории. Состав преступления.</p> <p>40. Уголовная ответственность, уголовное наказание. Основания освобождения от уголовной ответственности и наказания.</p> <p>41. Понятие и формы соучастия. Виды соучастников.</p> <p>42. Административная юрисдикция. Субъекты административного процесса. Виды административных производств.</p> <p>43. Административная ответственность. Виды административных наказаний.</p> <p>44. Амнистия и помилование как правовые институты в РФ.</p> <p>45. Основы стратегии противодействия экстремизму в РФ.</p> <p>46. Юридические основы противодействия терроризму в РФ.</p> <p>47. Юридические основы противодействия коррупции в РФ.</p> <p>48. Особенности российского уголовного законодательства, направленного против экстремизма и терроризма.</p> <p>49. Особенности российского уголовного законодательства, направленного против коррупции.</p>

РАЗДЕЛ 5. УСЛОВИЯ РЕАЛИЗАЦИИ ДИСЦИПЛИНЫ (МОДУЛЯ)

5.1. Перечень основной и дополнительной учебной литературы для освоения дисциплины (модуля)

5.1.1. Основная литература

1. Правоведение : учебник для вузов / В. А. Белов [и др.] ; под редакцией В. А. Белова, Е. А. Абросимовой. — 5-е изд., перераб. и доп. — Москва : Издательство Юрайт, 2024. — 494 с. — (Высшее образование). — ISBN 978-5-534-18241-5. — Текст : электронный // Образовательная платформа Юрайт [сайт]. — URL: <https://urait.ru/bcode/534595>.

2. Волков, А. М. Основы права : учебник для вузов / А. М. Волков, Е. А. Лютягина ; под общей редакцией А. М. Волкова. — 3-е изд., перераб. и доп. — Москва : Издательство Юрайт, 2024. — 279 с. — (Высшее образование). — ISBN 978-5-534-14245-7. — Текст : электронный // Образовательная платформа Юрайт [сайт]. — URL: <https://urait.ru/bcode/535924>.
3. Волков, А. М. Правоведение : учебник для вузов / А. М. Волков, Е. А. Лютягина. — 2-е изд. — Москва : Издательство Юрайт, 2024. — 345 с. — (Высшее образование). — ISBN 978-5-534-15665-2. — Текст : электронный // Образовательная платформа Юрайт [сайт]. — URL: <https://urait.ru/bcode/541403>.
4. Правоведение : учебник для вузов / С. И. Некрасов [и др.] ; ответственный редактор С. И. Некрасов. — 5-е изд., перераб. и доп. — Москва : Издательство Юрайт, 2024. — 645 с. — (Высшее образование). — ISBN 978-5-534-17478-6. — Текст : электронный // Образовательная платформа Юрайт [сайт]. — URL: <https://urait.ru/bcode/535633>.

5.1.2. Дополнительная литература

1. Правоведение : учебник и практикум для вузов / А. П. Анисимов, А. Я. Рыженков, А. Ю. Осетрова, О. В. Попова ; под редакцией А. Я. Рыженкова. — 6-е изд., перераб. и доп. — Москва : Издательство Юрайт, 2024. — 344 с. — (Высшее образование). — ISBN 978-5-534-16130-4. — Текст : электронный // Образовательная платформа Юрайт [сайт]. — URL: <https://urait.ru/bcode/535760>.
2. Братко, Т. Д. Правоведение. Практикум : учебное пособие для вузов / Т. Д. Братко. — Москва : Издательство Юрайт, 2024. — 85 с. — (Высшее образование). — ISBN 978-5-534-14832-9. — Текст : электронный // Образовательная платформа Юрайт [сайт]. — URL: <https://urait.ru/bcode/544507>.
3. Бялт, В. С. Правоведение : учебное пособие для вузов / В. С. Бялт. — 3-е изд., испр. и доп. — Москва : Издательство Юрайт, 2024. — 303 с. — (Высшее образование). — ISBN 978-5-534-15943-1. — Текст : электронный // Образовательная платформа Юрайт [сайт]. — URL: <https://urait.ru/bcode/538897>.
4. Серегин, А. В. Сравнительное правоведение (мир правовых семей) : учебник для вузов / А. В. Серегин. — 2-е изд., испр. — Москва : Издательство Юрайт, 2024. — 362 с. — (Высшее образование). — ISBN 978-5-534-16114-4. — Текст : электронный // Образовательная платформа Юрайт [сайт]. — URL: <https://urait.ru/bcode/543405>.

5.2. Перечень ресурсов информационно-коммуникационной сети «Интернет», необходимых для освоения дисциплины (модуля)

№№	Название электронного ресурса	Описание электронного ресурса	Используемый для работы адрес
1.	ЭБС «Университетская библиотека онлайн»	Электронная библиотека, обеспечивающая доступ высших и средних учебных заведений, публичных библиотек и корпоративных пользователей к наиболее востребованным материалам по всем отраслям знаний от ведущих российских издательств	http://biblioclub.ru/

2.	Научная электронная библиотека eLIBRARY.ru	Крупнейший российский информационно-аналитический портал в области науки, технологии, медицины и образования, содержащий рефераты и полные тексты более 34 млн научных публикаций и патентов	http://elibrary.ru/
3.	Образовательная платформа Юрайт	Электронно-библиотечная система для ВУЗов, ССУЗов, обеспечивающая доступ к учебникам, учебной и методической литературе по различным дисциплинам.	https://urait.ru/
4.	База данных "EastView"	Полнотекстовая база данных периодических изданий	https://dlib.eastview.com
5.	Электронная библиотека "Grebennikon"	Библиотека предоставляет доступ более чем к 30 журналам, выпускаемых Издательским домом "Гребенников".	https://grebennikon.ru/

5.3 Методические указания для обучающихся по освоению дисциплины (модуля)

Освоение обучающимся дисциплины (модуля) предполагает изучение материалов дисциплины (модуля) на аудиторных занятиях и в ходе самостоятельной работы. Аудиторные занятия проходят в форме лекций и практических занятий.

При подготовке к аудиторным занятиям необходимо помнить особенности каждой формы его проведения.

Подготовка к учебному занятию лекционного типа заключается в следующем.

С целью обеспечения успешного обучения обучающийся должен готовиться к лекции, поскольку она является важнейшей формой организации учебного процесса, поскольку:

- знакомит с новым учебным материалом;
- разъясняет учебные элементы, трудные для понимания;
- систематизирует учебный материал;
- ориентирует в учебном процессе.

С этой целью:

- внимательно прочитайте материал предыдущей лекции;
- ознакомьтесь с учебным материалом по учебнику и учебным пособиям с темой прочитанной лекции;
- внесите дополнения к полученным ранее знаниям по теме лекции на полях лекционной тетради;
- запишите возможные вопросы, которые вы зададите лектору на лекции по материалу изученной лекции;
- постарайтесь уяснить место изучаемой темы в своей подготовке;
- узнайте тему предстоящей лекции (по тематическому плану, по информации лектора) и запишите информацию, которой вы владеете по данному вопросу.

Подготовка к практическому занятию

При подготовке и работе во время проведения практических занятий следует обратить внимание на следующие моменты: на процесс предварительной подготовки, на работу во время занятия, обработку полученных результатов, исправление полученных замечаний.

Предварительная подготовка к практическому занятию заключается в изучении теоретического материала в отведенное для самостоятельной работы время, ознакомление с инструктивными материалами с целью осознания задач практического занятия, техники безопасности при работе во время проведения практического занятия.

Работа во время проведения практического занятия включает:

– консультирование студентов преподавателями и вспомогательным персоналом с целью предоставления исчерпывающей информации, необходимой для самостоятельного выполнения предложенных преподавателем задач, ознакомление с правилами техники безопасности при проведении практической работы;

– самостоятельное выполнение заданий согласно обозначенной учебной программой тематики.

Обработка, обобщение полученных результатов проводится обучающимися самостоятельно или под руководством преподавателя (в зависимости от степени сложности поставленных задач). В результате оформляется индивидуальный отчет. Подготовленная к сдаче на контроль и оценку работа сдается преподавателю. Форма отчетности может быть письменная, устная или две одновременно. Главным результатом в данном случае служит получение положительной оценки по каждому практическому занятию. Это является необходимым условием при проведении рубежного контроля и допуска к зачету. При получении неудовлетворительных результатов обучающийся имеет право в дополнительное время пересдать преподавателю работу до проведения промежуточной аттестации.

5.4 Информационно-технологическое обеспечение образовательного процесса по дисциплины (модуля)

5.4.1. Средства информационных технологий:

1. Персональные компьютеры
2. Средства доступа в Интернет
3. Проектор

5.4.2. Лицензионное и свободно распространяемое программное обеспечение, в том числе отечественного производства:

1. Операционная система: Astra Linux SE
2. Пакет офисных программ: LibreOffice
3. Справочная система Консультант+
4. Okular или Acrobat Reader DC
5. Ark или 7-zip
6. User Gate
7. TrueConf (client)

5.4.3. Информационные справочные системы и профессиональные базы данных

№ №	Название электронного ресурса	Описание электронного ресурса	Используемый для работы адрес
----------------	--	--------------------------------------	--

1.	ЭБС «Университетская библиотека онлайн»	Электронная библиотека, обеспечивающая доступ высших и средних учебных заведений, публичных библиотек и корпоративных пользователей к наиболее востребованным материалам по всем отраслям знаний от ведущих российских издательств	http://biblioclub.ru/
2.	Научная электронная библиотека eLIBRARY.ru	Крупнейший российский информационно-аналитический портал в области науки, технологии, медицины и образования, содержащий рефераты и полные тексты более 34 млн научных публикаций и патентов	http://elibrary.ru/
3.	Образовательная платформа Юрайт	Электронно-библиотечная система для ВУЗов, ССУЗов, обеспечивающая доступ к учебникам, учебной и методической литературе по различным дисциплинам.	https://urait.ru/
4.	База данных "EastView"	Полнотекстовая база данных периодических изданий	https://dlib.eastview.com
5.	Электронная библиотека "Grebennikon"	Библиотека предоставляет доступ более чем к 30 журналам, выпускаемых Издательским домом "Гребенников".	https://grebennikon.ru/

5.5. Материально-техническое обеспечение образовательного процесса по дисциплине (модулю)

Для изучения дисциплины (модуля) используются:

Учебная аудитория для лекционных занятий оснащена специализированной мебелью (стол для преподавателя, парты, стулья, доска для написания мелом), техническими средствами обучения (проектор, экран, звуковое оборудование, компьютер, имеющий доступ в Интернет), а также, при необходимости, демонстрационными печатными пособиями.

Учебная аудитория для практических занятий: оснащена специализированной мебелью (стол для преподавателя, парты, стулья, доска для написания мелом); техническими средствами обучения (проектор, экран, звуковое оборудование, компьютер, имеющий доступ в Интернет), а также, при необходимости, демонстрационными печатными пособиями.

Помещения для самостоятельной работы обучающихся: оснащены специализированной мебелью (парты, стулья) техническими средствами обучения (персональные компьютеры с доступом в сеть Интернет и обеспечением доступа в электронно-информационную среду университета, программным обеспечением).

5.6. Образовательные технологии

При реализации дисциплины (модуля) применяются различные образовательные технологии, в том числе технологии электронного обучения.

Освоение дисциплины (модуля) предусматривает использование в учебном процессе активных и интерактивных форм проведения учебных занятий в форме деловых, разбор конкретных ситуаций в сочетании с внеаудиторной работой с целью формирования и развития **профессиональных** навыков обучающихся.

При освоении дисциплины (модуля) предусмотрено применением электронного обучения и дистанционных образовательных технологий.

Учебные часы дисциплины (модуля) предусматривают классическую контактную работу преподавателя с обучающимся в аудитории и контактную работу посредством электронной

информационно-образовательной среды в синхронном и асинхронном режиме (вне аудитории) посредством применения возможностей компьютерных технологий (электронная почта, тестирование, презентация).

В рамках дисциплины (модуля) предусмотрены встречи с руководителями и работниками организаций, деятельность которых связана с *специализацией* реализуемой основной профессиональной образовательной программы.

ЛИСТ РЕГИСТРАЦИИ ИЗМЕНЕНИЙ

№ п/п	Содержание изменения	Реквизиты документа об утверждении изменения	Дата введения изменения
1.	Рабочая программа дисциплины (модуля) актуализирована	Протокол заседания кафедры № 8 от «27» февраля 2024 года	01.09.2024
2.		Протокол заседания кафедры № _____ от « ____ » _____ 20 ____ года	____.____.____
3.		Протокол заседания кафедры № _____ от « ____ » _____ 20 ____ года	____.____.____
4.		Протокол заседания кафедры № _____ от « ____ » _____ 20 ____ года	____.____.____



МИНИСТЕРСТВО НАУКИ И ВЫСШЕГО ОБРАЗОВАНИЯ РОССИЙСКОЙ ФЕДЕРАЦИИ
ФЕДЕРАЛЬНОЕ ГОСУДАРСТВЕННОЕ БЮДЖЕТНОЕ ОБРАЗОВАТЕЛЬНОЕ
УЧРЕЖДЕНИЕ ВЫСШЕГО ОБРАЗОВАНИЯ
«РОССИЙСКИЙ ГОСУДАРСТВЕННЫЙ СОЦИАЛЬНЫЙ
УНИВЕРСИТЕТ»

Заведующий кафедрой комплекса естественно-
научных дисциплин

/Денисова Д.А./

«27» февраля 2024 г.

**РАБОЧАЯ ПРОГРАММА ДИСЦИПЛИНЫ (МОДУЛЯ)
ОСНОВЫ СОВРЕМЕННОГО ЕСТЕСТВОЗНАНИЯ**

Специальность
«45.05.01 Перевод и переводоведение»

Специализация
«Межъязыковая и межкультурная коммуникация»

**ОБРАЗОВАТЕЛЬНАЯ ПРОГРАММА ВЫСШЕГО ОБРАЗОВАНИЯ - ПРОГРАММА
СПЕЦИАЛИТЕТА**

Форма обучения
Очная

Москва, 2024 г.

Рабочая программа дисциплины (модуля) «Основы современного естествознания» разработана на основании федерального государственного образовательного стандарта высшего образования – *специалитета* по направлению подготовки/специальности 45.05.01 Перевод и переводоведение, утвержденного приказом Министерства образования и науки Российской Федерации от 12.08.2020 № 989, учебного плана по основной профессиональной образовательной программе высшего образования - программы специалитета по специальности 45.05.01 Перевод и переводоведение (далее – «ОПОП»).

Рабочая программа дисциплины (модуля) разработана рабочей группой в составе:
Денисова Диана Аркадьевна, заведующий кафедрой, канд. техн. наук, доцент
Янцер Лилия Владимировна, доцент, доцент

Рабочая программа дисциплины (модуля) обсуждена и утверждена на заседании кафедры комплекса естественно-научных дисциплин.

Протокол № 8 от «16» января 2024 года


Заведующий кафедрой
канд. техн. наук, доцент

_____ Д.А. Денисова
(подпись)

Рабочая программа дисциплины (модуля) обсуждена и утверждена на заседании кафедры иностранных языков и культуры (выпускающая кафедра):

Протокол № 8 от «27» февраля 2024 года

Заведующий кафедрой
Доктор пед. наук, доцент


_____ Л.А. Апанасюк
(подпись)

СОДЕРЖАНИЕ

РАЗДЕЛ 1. ПАСПОРТ РАБОЧЕЙ ПРОГРАММЫ ДИСЦИПЛИНЫ (МОДУЛЯ)	4
1.1. Цель и задачи дисциплины (модуля).....	4
1.2. Планируемые результаты обучения по дисциплине (модулю) в рамках планируемых результатов освоения основной профессиональной образовательной программы высшего образования – программы специалитета, соотнесенные с установленными индикаторами достижения компетенций. 4	
РАЗДЕЛ 2. СТРУКТУРА И СОДЕРЖАНИЕ ДИСЦИПЛИНЫ (МОДУЛЯ)	5
2.1. Объем дисциплины (модуля), включая контактную работу обучающегося с педагогическими работниками и самостоятельную работу обучающегося	5
2.2. Учебно-тематический план дисциплины (модуля).....	6
2.3. Содержание дисциплины (модуля)	6
РАЗДЕЛ 3. УЧЕБНО-МЕТОДИЧЕСКОЕ ОБЕСПЕЧЕНИЕ САМОСТОЯТЕЛЬНОЙ РАБОТЫ ОБУЧАЮЩИХСЯ ПО ДИСЦИПЛИНЕ (МОДУЛЮ)	11
3.1. Виды самостоятельной работы обучающихся по дисциплине (модулю).....	11
3.2. Задания для самостоятельной работы	12
3.3. Методические указания к самостоятельной работе по дисциплине (модулю)	20
РАЗДЕЛ 4. ОЦЕНОЧНЫЕ МАТЕРИАЛЫ ПО ДИСЦИПЛИНЕ (МОДУЛЮ)	21
4.1. Форма промежуточной аттестации обучающегося по дисциплине (модулю).....	21
4.2. Организационные основы применения балльно-рейтинговой системы оценки успеваемости обучающихся по дисциплине (модулю)	21
4.3. Проведение текущего контроля успеваемости обучающихся по дисциплине (модулю) в соответствии с балльно-рейтинговой системой оценки успеваемости обучающегося.....	21
4.4. Проведение промежуточной аттестации обучающихся по дисциплине (модулю) в соответствии с балльно-рейтинговой системой оценки успеваемости обучающегося	22
4.5. Оценочные материалы для проведения текущего и рубежного контроля обучающихся по дисциплине (модулю)	24
4.6. Оценочные материалы для проведения промежуточной аттестации обучающихся по дисциплине (модулю).....	31
РАЗДЕЛ 5. УСЛОВИЯ РЕАЛИЗАЦИИ ДИСЦИПЛИНЫ (МОДУЛЯ)	32
5.1. Перечень основной и дополнительной учебной литературы для освоения дисциплины (модуля) 32	
5.1.1. Основная литература	32
5.1.2. Дополнительная литература.....	32
5.2. Перечень ресурсов информационно-коммуникационной сети «Интернет», необходимых для освоения дисциплины (модуля).....	33
5.3. Методические указания для обучающихся по освоению дисциплины (модуля).....	33
5.4. Информационно-технологическое обеспечение образовательного процесса по дисциплины (модуля).....	34
5.4.1. Средства информационных технологий	34
5.4.2. Лицензионное и свободно распространяемое программное обеспечение, в том числе отечественного производства:	34
5.4.3. Информационные справочные системы и профессиональные базы данных	35
5.5. Материально-техническое обеспечение образовательного процесса по дисциплине (модулю)	35
5.6. Образовательные технологии	35
ЛИСТ РЕГИСТРАЦИИ ИЗМЕНЕНИЙ	37

РАЗДЕЛ 1. ПАСПОРТ РАБОЧЕЙ ПРОГРАММЫ ДИСЦИПЛИНЫ (МОДУЛЯ)

1.1. Цель и задачи дисциплины (модуля)

Цель дисциплины (модуля) заключается в получении обучающимися знаний о современной научной картине мира с последующим применением в профессиональной сфере и практических навыков при решении производственно-технологических задач.

Задачи дисциплины (модуля):

1. Сформировать представления о содержании современных физической, астрономической, химической (атомно-молекулярной), биологической картин мира и принципах построения современной естественнонаучной картины мира, выражающей целостность и многообразие природы.

2. Подвести к пониманию исторического характера развития научного познания и диалектической необходимости смены парадигм научного знания и научных картин мира.

3. Сформировать представление о глобальном и универсальном эволюционизме и синергетике как новой парадигмы описания поведения сложных систем самоорганизации материи; как адекватного языка описания открываемого усложнения природных систем.

1.2. Планируемые результаты обучения по дисциплине (модулю) в рамках планируемых результатов освоения основной профессиональной образовательной программы высшего образования – программы специалитета, соотнесенные с установленными индикаторами достижения компетенций

Процесс освоения дисциплины (модуля) направлен на формирование у обучающихся следующих компетенций: УК-1 в соответствии с учебным планом.

В результате освоения дисциплины (модуля) обучающийся должен демонстрировать следующие результаты:

Категория компетенций	Код компетенции. Формулировка компетенции	Код и наименование индикатора достижения компетенции	Результаты обучения
Системное и критическое мышление	УК-1. Способен осуществлять поиск, критический анализ и синтез информации, применять системный подход для решения поставленных задач	УК-1.1 Находит и критически оценивает информацию, необходимую для решения задачи. УК-1.2 Предлагает различные варианты решения задачи, оценивая их последствия на основе синтеза и критического анализа информации.	<i>Знать:</i> –о диалектическом единстве двух научных культур: естественнонаучной и гуманитарной; –об историко-диалектической необходимости научных революций, научных парадигм и причинах возникновения псевдонаук; –содержание современных научных картин мира и основания современной естественнонаучной картины мира как целостного взгляда на материальный мир; –уровни организации и строения материи, универсальные методы и концепции современного естествознания; –естественнонаучные аспекты технологий, энергетики и экологии; –об этике научных исследований; –принципы глобального и универсального эволюционизма; –о синергетике как новейшем достижении естествознания в познании поведения сложнейших самоорганизующихся систем природы.

Категория компетенций	Код компетенции. Формулировка компетенции	Код и наименование индикатора достижения компетенции	Результаты обучения
		УК-1.3 Выбирает оптимальный вариант решения задачи, аргументируя свой выбор.	<i>Уметь:</i> –обосновывать свою мировоззренческую позицию с опорой на современные естественнонаучные концепции; –применять концептуальные естественнонаучные знания при решении учебных и профессиональных задач; –обоснованно толковать научные и житейские знания; –отличать псевдонаучное, квазинаучное, мифотворчество, магию, астрологию, т.е. мистицизм в массовой современной культуре от научной культуры, идеалов научности; –противопоставить скептическому и догматическому отношению массового сознания к научному познанию мира идеалы научно-рационального отношения к познанию действительности

РАЗДЕЛ 2. СТРУКТУРА И СОДЕРЖАНИЕ ДИСЦИПЛИНЫ (МОДУЛЯ)

2.1. Объем дисциплины (модуля), включая контактную работу обучающегося с педагогическими работниками и самостоятельную работу обучающегося

Общая трудоемкость дисциплины (модуля) составляет 2 зачетные единицы.

Очная форма обучения

Вид учебной работы	Всего часов	Семестры			
		1	2	3	4
Контактная работа обучающихся с педагогическими работниками	36			36	
Лекционные занятия	18			18	
<i>из них: в форме практической подготовки</i>	-			-	
Практические занятия	18			18	
<i>из них: в форме практической подготовки</i>	-			-	
Лабораторные занятия	-			-	
<i>из них: в форме практической подготовки</i>	-			-	
Консультации	-			-	
<i>из них: в форме практической подготовки</i>	-			-	
Самостоятельная работа обучающихся	27			27	
Контроль промежуточной аттестации	9			9	
Форма промежуточной аттестации	Зачет			Зачет	
ОБЪЕМ ДИСЦИПЛИНЫ (МОДУЛЯ) В ЧАСАХ	72			72	

2.2. Учебно-тематический план дисциплины (модуля)

Очная форма обучения

Раздел, тема	Виды учебной работы, академических часов										
	Всего	Самостоятельная работа	Контактная работа обучающихся с педагогическими работниками								
			Всего	Лекционные занятия <i>из них: в форме практической подготовки</i>	Практические занятия <i>из них: в форме практической подготовки</i>	Лабораторные занятия <i>из них: в форме практической подготовки</i>	Консультации <i>из них: в форме практической подготовки</i>				
Модуль 1 (Семестр 3)											
Раздел 1. Естественно-научная картина мира и мегамиры	28	12	16	8	-	8	-	-	-	-	-
Тема 1.1. Природа и естествознание	8	4	4	2	-	2	-	-	-	-	-
Тема 1.2. Современная естественно-научная картина мира	10	4	6	2	-	4	-	-	-	-	-
Тема 1.3. Мегамиры и планетарный уровень организации материи	10	4	6	4	-	2	-	-	-	-	-
Раздел 2. Уровни организации материи. Моделирование сложных систем	35	15	20	10	-	10	-	-	-	-	-
Тема 2.1. Биологический уровень организации материи	13	5	8	4	-	4	-	-	-	-	-
Тема 2.2. Высшие уровни организации материи	13	5	8	4	-	4	-	-	-	-	-
Тема 2.3. Моделирование в сложных системах	9	5	4	2	-	2	-	-	-	-	-
Контроль промежуточной аттестации (час)	9	-	-	-	-	-	-	-	-	-	-
<i>Форма промежуточной аттестации</i>	<i>Зачет</i>										
Общий объем, часов	72	27	36	18	-	18	-	-	-	-	-

2.3. Содержание дисциплины (модуля)

РАЗДЕЛ 1. ЕСТЕСТВЕННО-НАУЧНАЯ КАРТИНА МИРА И МЕГАМИРЫ

Тема 1.1. Природа и естествознание

Перечень изучаемых элементов содержания

Введение в естествознание: Материя и ее виды – вещество, поле и вакуум. Структурные уровни организации материи. Микро-, макро-и мегамиры. Движение материи. Пространство и время. Определения понятий «концепция» и «естествознание».

История естествознания: Естествознание в Древнем мире: Шумерская цивилизация, Вавилон, Египет, Греция, Рим, Китай, Индия; в Средние века – Арабский Восток, Европа; в Новое время – эпоха Возрождения. Научная революция XVII – XVIII веков. Естествознание в России. Естествознание в XIX веке. Научно-техническая революция XX века.

Система естественных наук: Наука. Научный метод. Факты. Гипотезы. Эксперименты. Модели. Теории. Принципы законы и категории. «Бритва Оккама». Корпускулярная и континуальная концепция описания природы. Динамические и статистические закономерности в природе. Развитие науки. Научные революции. Система естественных наук.

Тема 1.2. Современная естественно-научная картина мира

Перечень изучаемых элементов содержания

Основные концепции физической картины мира:

1. Механика. Пространство, время. Принципы относительности. Законы сохранения энергии, импульса и момента импульса. Законы Ньютона. Гравитационное взаимодействие.

2. Электромагнетизм. Закон сохранения электрического заряда. Электрические и магнитные поля. Сила Лоренца. Уравнения Максвелла. Электромагнитное взаимодействие.

3. Колебания и волны. Свободные, затухающие колебания, резонанс. Волны упругие. Шкала электромагнитных волн. Оптика.

4. Атомная физика. Квантовая механика. Состояние. Принцип неопределенности, волновая функция, принцип суперпозиции, принцип дополнительности. Уравнения Шредингера. Многоэлектронный атом.

5. Ядерная физика. Состав и характеристики ядра. Виды радиоактивности, ядерные реакции деления и синтеза. Цепные ядерные реакции.

6. Физика элементарных частиц. Классификация элементарных частиц. Кварки и лептоны. Взаимодействие. Близкодействие. Кванты сильного, электромагнитного, слабого и гравитационного полей.

7. Термодинамика и статистическая физика. Законы термодинамики. Закон сохранения энергии в макроскопических процессах. Принцип возрастания энтропии. Статистические распределения Максвелла и Больцмана. Газы, жидкости и твердые тела. Принципы симметрии.

Основные концепции химии: Система химических наук. Химические связи, системы и процессы. Реакционная способность веществ. Энергетика химических реакций.

Тема 1.3. Мегамиры и планетарный уровень организации материи

Перечень изучаемых элементов содержания

Вселенная: Космология – наука о Вселенной в целом. Принцип Коперника и космологический принцип. Характеристики Вселенной. Возникновение Вселенной и ее эволюция.

Галактика: Характеристика Галактики как звездного скопления и её эволюция. Классификация звезд. Солнце, его характеристики и эволюция.

Солнечная система: Планеты, астероиды, кометы и их характеристики. Земля, её характеристики, строение и эволюция. Солнечно-земные связи.

Геосферные оболочки Земли: Литосфера как абиотическая основа жизни. Экологические функции литосферы: ресурсная, геодинамическая, геофизико-геохимическая. Гидросфера. Атмосфера. Магнитосфера. Климат Земли и его эволюция. Географическая оболочка Земли.

Основные концепции геологии: Система геологических наук. Глобальная тектоника. Геохронологическая шкала. Тенденции развития естественных наук и естествознания в целом. Дифференциация. Интеграция. Взаимопроникновение идей и методов различных наук.

ЗАДАНИЯ К ПРАКТИЧЕСКИМ ЗАНЯТИЯМ РАЗДЕЛА 1

Тема № 1.1. «Природа и естествознание»

Практическое занятие № 1:

Тема практического занятия: История естествознания

Форма практического задания: Семинарское занятие

Примеры вопросов для обсуждения на семинаре: история развития естествознания в древнем мире; История развития естествознания в древней Америке; История развития естествознания на Древнем Востоке; История развития естествознания в средневековой Европе и научные революции; НТР в США; НТР в СССР; НТР в Европе и Азии; История математики, астрономии, физики, химии; История биологии, экологии, генетики.

Тема № 1.2 «Современная естественно-научная картина мира»

Практическое занятие № 2-3:

Тема практического занятия: Познание: чувства, интуиция и разум (рациональное мышление), эксперимент (измерения и расчеты)

Форма практического задания: лабораторно-практическое занятие

Задания:

- Сравнение результатов визуальных наблюдений и результатов измерений (на примерах оптических иллюзий).
- Сравнение результатов интуитивных выводов и расчетов (на примерах расчетных задач).
- Измерить линейные размеры исследуемых образцов.
- Выразить соотношения между единицами измерениями различных величин.
- Определить динамику размножения одноклеточного организма по первоначально заданным условиям.

Тема № 1.3. Мегамиры и планетарный уровень организации материи

Практическое занятие № 4:

Тема практического занятия: Законы движения планет. Гравитационное взаимодействие

Форма практического задания: лабораторно-практическое занятие

Задания:

- Определить массу Земли по известному ускорению свободного падения на поверхности Земли.
- Ознакомление с принципом определения масс звезд («взвешивания» звезд) на примере двойных звезд (вычисление суммы масс двойной звезды α -Кентавра).
- Ознакомление со способами расчета космических скоростей (расчет скорости движения Земли вокруг Солнца, расчет 1, 2 и 3 космических скоростей Земли).

РУБЕЖНЫЙ КОНТРОЛЬ К РАЗДЕЛУ 1

форма рубежного контроля -защита рефератов

РАЗДЕЛ 2. УРОВНИ ОРГАНИЗАЦИИ МАТЕРИИ. МОДЕЛИРОВАНИЕ СЛОЖНЫХ СИСТЕМ

Тема 2.1. Биологический уровень организации материи

Перечень изучаемых элементов содержания

Основные концепции биологии: Система биологических наук. Генетика. Генная инженерия. Геном человека.

Биосфера Земли: Возникновение жизни. Структура биосферы. Принцип эволюции, воспроизводства и развития живых систем. Особенности биологического уровня организации материи. Генетика и эволюция. Единый генетический код живого вещества. Многообразие живых организмов (биоразнообразие) – основа организации и устойчивости биосферы. Учение Вернадского о биосфере.

Человечество: Человечество. Расы. Народы. Антропология. Этносы. Этногенез и биосфера. Учение Л. Гумилева: кривая этногенеза, пассионарность, фазы этногенеза.

Человек: Человек: физиология, здоровье, работоспособность, творчество. Интеллект, эмоции, воля. Человек как целеустремленная система

Тема 2.2. Высшие уровни организации материи

Перечень изучаемых элементов содержания

Ноосфера – сфера разума и техносфера:

Цивилизация. Информационное общество. Биоэтика. Человек, биосфера и космические циклы. Техносфера и её эволюция. Определение технологии. Вещественные, энергетические и информационные технологии. Технологическое общество. Проблема искусственного разума и его носителей.

Самоорганизация: Самоорганизация в неживой и живой природе. Примеры. Синергетика. Энтропия и информация. Открытые и диссипативные системы. Порядок и беспорядок в природе. Детерминированный и квантовый хаос. Шумы. Фракталы. Элементы теории игр и теории катастроф.

Естественная и гуманитарная культура: Определение культуры. Две культуры: позиция Ч. Сноу и Е. Фейнберга. Наука, искусство, игра – способы познания мира. Принцип универсального эволюционизма. Картина мира. Путь к единой культуре.

Тема 2.3. Моделирование в сложных системах

Перечень изучаемых элементов содержания

Метод математического моделирования: Математическое моделирование. Физическое моделирование. Элементы теории размерностей и теории подобия. Моделирование в химической технологии. Математическое моделирование в биологии и биофизике. Моделирование в социальных системах. Моделирование в экономических системах.

Эволюционная экономика: Основные положения классической экономики. Синергетическая экономика. Эволюционная экономика.

ЗАДАНИЯ К ПРАКТИЧЕСКИМ ЗАНЯТИЯМ РАЗДЕЛА 2

Тема № 2.1. Биологический уровень организации материи

Практическое занятие № 5:

Тема практического занятия: Биосфера и её эволюция

Форма практического задания: Семинарское занятие

Примеры вопросов для обсуждения на семинаре (в каждом вопросе рассматривать только характеристики объекта и пример): Гипотезы о возникновении жизни на Земле; Генетический код живых организмов; Учение о биосфере Земли. Клетки.

Практическое занятие № 6:

Тема практического занятия: Человек и его характеристики

Форма практического задания: Лабораторно-практическое занятие.

-Закрепление основных понятий генетики.

-Расширение знаний о доминантных и рецессивных признаках человека.

Тема № 2.2. Высшие уровни организации материи

Практическое занятие № 7:

Тема практического занятия: Самоорганизация. Открытые и диссипативные системы

Форма практического задания: Семинарское занятие

Примеры вопросов для обсуждения на семинаре (в каждом вопросе рассматривать количественные характеристики явления и его применение): Энтропия и информация; Ячейки Бенара и реакция Белоусова-Жаботинского; Шум; Хаос.

Практическое занятие № 8:

Тема практического занятия: Глобальные проблемы человечества

Форма практического задания: Семинарское занятие

Примеры вопросов для обсуждения на семинаре (в каждом вопросе рассматривать количественные характеристики проблемы и оценить степень влияния данной проблемы на развитие человечества): Ресурсные проблемы; Проблемы в демографии; Экологические проблемы; Политические проблемы.

Тема № 2.3. Моделирование в сложных системах

Практическое занятие № 9:

Тема практического занятия: Модели в естествознании

Форма практического задания: Семинарское занятие

Примеры вопросов для обсуждения на семинаре: Методы моделирования; Модели в химии биологии, экологии; Модели в геологии, метеорологии; Модели в экономике, социологии, демографии; Модель Пригожина-Лефевра-Николиса и Белоусова-Жаботинского.

РУБЕЖНЫЙ КОНТРОЛЬ К РАЗДЕЛУ 2

форма рубежного контроля -защита рефератов

**РАЗДЕЛ 3. УЧЕБНО-МЕТОДИЧЕСКОЕ ОБЕСПЕЧЕНИЕ
САМОСТОЯТЕЛЬНОЙ РАБОТЫ ОБУЧАЮЩИХСЯ ПО ДИСЦИПЛИНЕ
(МОДУЛЮ)**

3.1. Виды самостоятельной работы обучающихся по дисциплине (модулю)

Очная форма обучения

Раздел, тема	Количество часов	Вид самостоятельной работы
Модуль 1 (Семестр 3)		
Раздел 1. Естественно-научная картина мира и мегамиры	12	
Тема 1.1. Природа и естествознание	4	Самостоятельное изучение материала по теме «Природа и естествознание». Подготовка доклада по выбранной теме «История естествознания»
Тема 1.2. Современная естественно-научная картина мира	1	Самостоятельное изучение теоретического материала по теме «Современная естественно-научная картина мира»
	1,5	Самостоятельное изучение теоретического материала лабораторно-практического занятия по теме «Познание: чувства, интуиция и разум (рациональное мышление), эксперимент (измерения и расчеты)». Подготовка для заполнения бланка-отчета по лабораторно-практическому занятию
	1,5	Самостоятельное изучение теоретического материала лабораторно-практического занятия по теме «Естественнонаучные методы познания: эксперимент, измерения и расчеты, интерполяция и экстраполяция». Подготовка для заполнения бланка-отчета по лабораторно-практическому занятию
Тема 1.3. Мегамиры и планетарный уровень организации материи	4	Самостоятельное изучение теоретического материала лабораторно-практического занятия по теме «Законы движения планет. Гравитационное взаимодействие». Подготовка для заполнения бланка-отчета по лабораторно-практическому занятию
Раздел 2. Уровни организации материи. Моделирование сложных систем	15	
Тема 2.1. Биологический уровень организации материи	3	Подготовка доклада по выбранной теме «Биосфера и её эволюция»
	2	Самостоятельное изучение теоретического материала лабораторно-практического занятия по теме «Человек и его характеристики». Подготовка для заполнения бланка-отчета по лабораторно-практическому занятию
Тема 2.2. Высшие уровни организации материи	3	Подготовка доклада по выбранной теме «Самоорганизация. Открытые и диссипативные системы»
	3	Подготовка доклада по выбранной теме «Глобальные проблемы человечества»
Тема 2.3. Моделирование в сложных системах	5	Подготовка доклада по выбранной теме «Модели в естествознании»
Общий объем по модулю/семестру,	27	

Раздел, тема	Количество часов	Вид самостоятельной работы
часов		
Общий объем по дисциплине (модулю), часов	27	

3.2. Задания для самостоятельной работы

Задания для самостоятельной работы к Разделу 1

Тема 1.1. «Природа и естествознание»

Перечень вопросов для самостоятельной работы к Теме 1.1:

1. Существуют ли самоорганизованные полевые (например, световые) формы материи (монады Лейбница)?
2. Сравнить теорию дальнего действия и теорию ближнего действия.
3. Сравнить основные положения классического и неклассического естествознания.
4. Когда и как закончится научно-техническая революция?
5. Проанализировать развитие естествознания с энергетической точки зрения.
6. Проанализировать развитие естествознания с информационной точки зрения.
7. Свет – это волна или поток частиц?
8. Перечислить основные естественно-научные идеи, действующие во всем естествознании, и проверить их на непротиворечивость и полноту.
9. Почему при зеркальном отражении человека в зеркале левая и правая сторона меняются местами, а верх и низ нет?
10. Опишите структуру материи.
11. Какова общая классификация наук по объектам изучения?
12. Перечислить научные методы и кратко поясните каждый. Существует ли универсальный метод?
13. Охарактеризовать понятие измерения величин.
14. Перечислить основные единицы международной системы единиц (СИ).
15. В чем состоит цель современной научной программы?
16. Дать характеристику основных элементов теории симметрии.

Перечень тем докладов к Теме 1.1:

История естествознания:

№ п/п	Тема (в каждой теме рассматривать только историю естествознания и его наивысшие достижения без государственного устройства и прочих подробностей)	№ п/п	Тема (в каждой теме рассматривать только историю естествознания и его наивысшие достижения без государственного устройства и прочих подробностей)
1.	История естествознания у древних шумеров	18.	Естествознание в XIX веке
2.	История естествознания в Вавилоне	19.	Научно-техническая революция в XX веке
3.	История естествознания в Древнем Египте	20.	Научно-техническая революция в США
4.	История естествознания в Древнем Китае	21.	Научно-техническая революция в СССР
5.	История естествознания в Древней Индии	22.	Научно-техническая революция в Европе
6.	История естествознания в Древней Греции	23.	Научно-техническая революция в Японии
7.	История естествознания в Древнем Риме	24.	Научно-техническая революция в современном Китае
8.	История естествознания древних цивилизаций Америки: инки	25.	История астрономии
9.	История естествознания древних	26.	История физики

№ п/п	Тема (в каждой теме рассматривать только историю естествознания и его наивысшие достижения без государственного устройства и прочих подробностей)	№ п/п	Тема (в каждой теме рассматривать только историю естествознания и его наивысшие достижения без государственного устройства и прочих подробностей)
	цивилизаций Америки: ацтеки		
10.	История естествознания древних цивилизаций Америки: майя	27.	История химии
11.	История естествознания на Арабском Востоке	28.	История психологии
12.	История естествознания в Средней Азии	29.	История биологии
13.	История естествознания в Средние века в Европе	30.	История генетики
14.	Естествознание в эпоху промышленной революции в Европе	31.	История экологии
15.	Естествознание в России	32.	История геологии
16.	Научная революция в Европе в XVII веке	33.	История математики
17.	Научная революция в Европе в XVIII веке	34.	История географии

Тема 1.2 «Современная естественно-научная картина мира»

Вопросы для самостоятельной работы к Теме 1.2:

1. Сформулировать законы Ньютона.
2. Пояснить основные идеи теории тяготения Эйнштейна.
3. Пояснить основные положения электромагнетизма (уравнения Максвелла).
4. Нарисовать в логарифмическом масштабе шкалу электромагнитных волн.
5. Записать уравнения Шредингера для волновой функции.
6. Какие элементарные частицы входят в состав ядра атома?
7. Записать термоядерную реакцию для изотопов водорода.
8. Сформулировать три закона термодинамики.
9. Почему невозможна тепловая смерть Вселенной?
10. Назвать пять наиболее важных открытий в физике.
11. Предложить способ консервации электромагнитной энергии.
12. Сравнить кинетическую энергию вращения Земли и её электростатическую энергию как энергию заряженного тела.
13. Возможно ли путем химических реакций получать искусственные алмазы и золото?
14. Существует ли предел сложности при образовании химических молекул?
15. Что ограничивает образование новых химических элементов в таблице Д. И. Менделеева?
16. Что называют измерением?
17. Как называется наука об измерениях?
18. В чем заключаются различия между прямыми и косвенными измерениями?
19. Что понимают под измерительным прибором?
20. Что называют погрешностью измерения?
21. Как вычисляют абсолютную и относительную погрешность измерений?
22. Что понимают под интерполированием и экстраполяцией?

Тема 1.3 «Мегамиры и планетарный уровень организации материи»

Вопросы для самостоятельной работы к Теме 1.3:

1. Каковы основные стадии образования Вселенной?
2. Рассмотреть процесс образования и эволюции звезд различной массы.

3. Описать возникновение Солнечной системы.
4. Каковы стадии образования Земли?
5. Рассмотреть движение материков в суперконтинентальном цикле.
6. Наша Вселенная единственная?
7. Что произойдет, если красное смещение спектральных линий далеких галактик превратится в синее смещение?
8. Каково современное состояние проблемы поиска внеземных цивилизаций? (проблема СЕТИ).
9. Сколько звезд класса Солнца находится в Галактике?
10. Где в Галактике находится ближайшая звезда такого же возраста, как Солнце?
11. Определите гравитационный радиус для Солнца.
12. Можно ли использовать реактивное движение для путешествия к центру Земли?
13. Оцените последствия падения на Землю астероида размером 10 км.
14. Найдите и постройте кривую чисел Вольфа с 2000 по 2007 годы и далее экстраполируйте ее до 2020 года, отметьте годы активного Солнца, дайте прогноз по Чижевскому.
15. На каком этапе суперконтинентального цикла мы находимся в настоящее время?
16. Возможно ли освоение гидросферы – морей и океанов – для жизни там человека?
17. Какие литосферные плиты наиболее пригодны для строительства глубоких подземных поселений, обогреваемых теплом Земли при уменьшении солнечного излучения до 1 % от настоящего.
18. Вычислите, сколько времени может продолжаться антропогенный период, исходя из средней продолжительности предыдущих периодов.
19. Нефть образовалась из неорганических веществ путем эволюции или из органических веществ путем их разложения?
20. В каких геологических породах и каким образом образовались алмазы?

Литература для самостоятельного изучения к Разделу 1.

Основная литература

1. Концепции современного естествознания: учебник для вузов / С. А. Лебедев [и др.]; под общей редакцией С. А. Лебедева. — 4-е изд., испр. и доп. — Москва: Издательство Юрайт, 2024. — 374 с. — (Высшее образование). — ISBN 978-5-534-02649-8. — Текст: электронный // Образовательная платформа Юрайт [сайт]. — URL: <https://www.ura.it.ru/bcode/535608> (дата обращения: 11.02.2024).
2. Гусейханов, М. К. Концепции современного естествознания: учебник и практикум для вузов / М. К. Гусейханов. — 9-е изд., перераб. и доп. — Москва: Издательство Юрайт, 2024. — 465 с. — (Высшее образование). — ISBN 978-5-534-16462-6. — Текст: электронный // Образовательная платформа Юрайт [сайт]. — URL: <https://www.ura.it.ru/bcode/535636> (дата обращения: 11.02.2024).

Дополнительная литература

1. Стрельник, О. Н. Естествознание: учебное пособие для среднего профессионального образования / О. Н. Стрельник. — Москва: Издательство Юрайт, 2024. — 223 с. — (Профессиональное образование). — ISBN 978-5-534-03157-7. — Текст: электронный // Образовательная платформа Юрайт [сайт]. — URL: <https://www.ura.it.ru/bcode/536826> (дата обращения: 11.02.2024).

2. Валянский, С. И. Концепции современного естествознания: учебник и практикум для вузов / С. И. Валянский. — Москва: Издательство Юрайт, 2024. — 367 с. — (Высшее образование). — ISBN 978-5-9916-5885-0. — Текст: электронный // Образовательная платформа Юрайт [сайт]. — URL: <https://www.urait.ru/bcode/536214> (дата обращения: 11.02.2024).

3. Свиридов, В. В. Концепции современного естествознания: учебное пособие для вузов / В. В. Свиридов, Е. И. Свиридова; под редакцией В. В. Свиридова. — 3-е изд., испр. и доп. — Москва Издательство Юрайт, 2024. — 295 с. — (Высшее образование). — ISBN 978-5-534-18004-6. — Текст: электронный // Образовательная платформа Юрайт [сайт]. — URL: <https://www.urait.ru/bcode/539148> (дата обращения: 11.02.2024).

Задания для самостоятельной работы к Разделу 2

Тема 2.1 «Биологический уровень организации материи»

Вопросы для самостоятельной работы к Теме 2.1:

1. Перечислить основные физиологические системы человека.
2. Рассмотреть основные положения учения Вернадского о биосфере.
3. Охарактеризовать основные этапы биологической эволюции.
4. Может ли употребление генно-модифицированных продуктов изменить генотип человека?
5. Возможно ли создать универсальную полностью синтетическую пищу, способную заменить естественную еду?
6. Возможно ли создать методами генной инженерии новые организмы, не встречающиеся в природе? Оцените риски их появления для биосферы.
7. Что означало бы обнаружение организма с другим генетическим кодом?
8. Возможно ли создание нового вида человека путем изменения его генетической программы?
9. Какой вид, по вашему мнению, может стать ведущим в биосфере при исчезновении *Homo sapiens*?
10. В какой фазе, в каком фазовом переходе находится современный российский суперэтнос?
11. Оцените наибольшую угрозу российскому суперэтносу со стороны соседних суперэтносов.
12. Геополитические шансы какого суперэтноса стать ведущим этносом на Земле в XXI веке наибольшие?
13. Кому выгодно, чтобы вы приобрели вредные привычки и зависимость от некоторых веществ? Иными словами, кто делает бизнес на Вашем здоровье? Какова главная причина смертности в России и в США?
14. Какие системы человека, по вашему мнению, следовало бы исключить, улучшить или создать вновь? Рассмотрите проблему личного бессмертия.
15. Приведите примеры людей, обладающих ярко выраженными интеллектом, эмоциями, или волей.

Перечень тем докладов к Теме 2.1:

Система биологических наук

№ п/п	Тема (в каждой теме рассматривать только объекты, методы изучения и достижения каждой науки)	№ п/п	Тема (в каждой теме рассматривать только объекты, методы изучения и достижения каждой науки)

№ п/п	Тема (в каждой теме рассматривать только объекты, методы изучения и достижения каждой науки)	№ п/п	Тема (в каждой теме рассматривать только объекты, методы изучения и достижения каждой науки)
1.	Ботаника	18.	Биогеоценология
2.	Зоология	19.	Физиология растений
3.	Анатомия человека	20.	Этология
4.	Физиология человека	21.	Эмбриология, биология развития
5.	Микробиология	22.	Биометрия
6.	Лишениология	23.	Математическая биология
7.	Микология	24.	Радиобиология
8.	Палеонтология	25.	Космическая биология
9.	Морфология	26.	Социобиология
10.	Цитология	27.	Эволюционное учение
11.	Гистология	28.	Вирусология
12.	Биохимия	29.	Генетика
13.	Биофизика	30.	Генная инженерия
14.	Молекулярная биология	31.	Генетика человека
15.	Экология	32.	Значение биологии для сельского хозяйства
16.	Гидробиология	33.	Значение биологии для лесного хозяйства
17.	Биогеография	34.	Значение биологии для медицины

Биосфера и её эволюция

№ п/п	Тема (в каждой теме указать характеристики объекта и рассмотреть пример)	№ п/п	Тема (в каждой теме указать характеристики объекта и рассмотреть пример)
1.	Гипотезы о возникновении жизни на Земле	17.	Биосистемы
2.	Биохимическая основа углеродной жизни на Земле	18.	Экосистема (биогеоценоз)
3.	Предбиологическая стадия эволюции. Гипотеза Кернса-Смита о кристаллах глины	19.	Биоценоз
4.	Фотосинтез углеводов	20.	Трофические уровни и цепи
5.	Аминокислоты, сахара, белки	21.	Биота
6.	Молекула ДНК, строение и функция	22.	Биогеохимические циклы
7.	Молекула РНК, строение и функции	23.	Биоциклы
8.	Единый генетический код живого вещества	24.	Биохоры
9.	Гены, хромосомы	25.	Биотопы
10.	Программа расшифровки генома человека, растений и микробов	26.	Экологическая ниша
11.	Свойства живого вещества и его характеристика	27.	Экологическая зональность водоемов
12.	Кругооборот живого вещества в масштабе Земли	28.	Популяция
13.	Уровни организации жизни на Земле	29.	Вид
14.	Биологическая эволюция и её этапы	30.	Организм
15.	Учение Вернадского о биосфере Земли	31.	Клетка эукариота и её строение
16.	Биоэтика. Проблема биоразнообразия. Количество биологических видов	32.	Самовоспроизводство клеток (митоз)

Человек и его характеристики

№ п/п	Тема (в каждой теме указать количественные характеристики объекта и рассмотреть его функционирование)	№ п/п	Тема (в каждой теме указать количественные характеристики объекта и рассмотреть его функционирование)
1.	Возникновение человека как вида.	17.	Психика

№ п/п	Тема (в каждой теме указать количественные характеристики объекта и рассмотреть его функционирование)	№ п/п	Тема (в каждой теме указать количественные характеристики объекта и рассмотреть его функционирование)
	Антропология		
2.	Морфология человека, Закономерности изменчивости организма	18.	Здоровье человека, здоровый об раз жизни, работоспособность
3.	Расоведение: классификация человеческих рас, численность, распространение	19.	Качество и количество жизни
4.	Биология человеческого вида	20.	Интеллект
5.	Физиология человека общая характеристика	21.	Эмоции
6.	Мозг его строение и функции	22.	Воля
7.	Центральная нервная система	23.	Сознание
8.	Костно-мышечная система	24.	Теория психоанализа Фрейда
9.	Система кровообращения	25.	Теория условных рефлексов Павлова
10.	Лимфатическая система	26.	Информационные характеристики человека
11.	Система пищеварения	27.	Энергетические характеристики человека
12.	Эндокринная система	28.	Физические характеристики человека (таблица мировых рекордов мужчин)
13.	Репродуктивная система	29.	Физические характеристики человека (таблица мировых рекордов женщин)
14.	Органы зрения и их функционирование	30.	Магнитное и электрическое поле человека. Биопотенциалы клеток и органов
15.	Органы слуха	31.	Природа интуиции
16.	Органы осязания и обоняния	32.	Природа гениальности

Тема 2.2. «Высшие уровни организации материи»

Вопросы для самостоятельной работы к Теме 2.2:

1. Привести примеры фракталов и указать их дробную размерность.
2. Дать определение понятия технология и раскрыть его содержание.
3. Перечислить принципы сохранения среды жизни.
4. Охарактеризовать термины из теории катастроф: складка, сборка, бифуркация.
5. Описать теорию самоорганизованной критичности.
6. Рассмотреть концепцию «золотого миллиарда» с позиций биоэтики.
7. Оценить последствия изменения течения Гольфстрим – вдоль Африки – для Европы и Урала.
8. Предложить экологическую технологию утилизации бытовых отходов миллионного города.
9. Оценить вероятность появления глобальной информационной технологии контроля над личностью типа «Матрицы».
10. Предложить способ обнаружения и измерения количества неизвестной информации в смеси шума и полезного сигнала.
11. Дать характеристику свойств открытых систем.
12. Описать основные характеристики цветных шумов.
13. Приведет ли коэволюция (совместная эволюция) техносферы и биосферы к спонтанному возникновению разумных существ неуглеродной формы? Оценить риски их совместного существования.
14. Изложить основные элементы вашей картины мира и вашего места в ней.
15. Сравнить роль интуиции в науке и искусстве.

Перечень тем докладов к Теме 2.2:

Самоорганизация. Открытые и диссипативные системы:

№ п/п	Тема (в каждой теме рассмотреть количественные характеристики явления и его применение)	№ п/п	Тема (в каждой теме рассмотреть количественные характеристики явления и его применение)
1.	Кибернетика	17.	Канторово множество
2.	Энтропия	18.	Кривая Коха
3.	Информация	19.	«Ковер Серпинского»
4.	Связь энтропии и информации, негэнтропия	20.	«Канторов сыр»
5.	Открытые системы	21.	Фрактальные дробные размерности
6.	Синергетика	22.	Турбулентность: слабая, сильная, развитая
7.	Диссипативные структуры	23.	Примеры турбулентности
8.	Самоорганизация	24.	Шумы, спектры шумов, примеры шумов
9.	Конвективные ячейки Бенара	25.	Белый шум
10.	Колебательная химическая реакция Белоусова-Жаботинского	26.	Фликкер-шум (розовый шум)
11.	Теория самоорганизованной критичности	27.	Коричневый шум
12.	Диссипативная система с хаосом: система Лоренца, странный аттрактор	28.	Черный шум
13.	Теория катастроф	29.	Хаос в природе
14.	Виды неустойчивостей: складка, сборка	30.	Хаос динамический
15.	Бифуркации	31.	Хаос в социальных системах
16.	Фракталы	32.	Самоорганизация на планетах

Глобальные проблемы человечества:

№ п/п	Тема (в каждой теме рассмотреть количественные характеристики проблемы и оценить степень влияния данной проблемы на развитие человечества)	№ п/п	Тема (в каждой теме рассмотреть количественные характеристики проблемы и оценить степень влияния данной проблемы на развитие человечества)
1.	Глобализация. Общая характеристика	17.	Голод
2.	Глобальное информационное пространство. Интернет	18.	Эпидемии
3.	Предотвращение ядерной войны и сохранение мира	19.	Здоровье населения мира
4.	Обеспечение устойчивого развития мирового сообщества и повышение уровня организованности и управляемости им	20.	Глобальное образование
5.	Экологическая проблема деградации глобальной экологической системы	21.	Стихийные бедствия, общая характеристика
6.	Загрязнение окружающей среды: металлизация, химизация, радиоактивное и др.	22.	Изменение климата
7.	Энергетическая проблема	23.	Парниковый эффект
8.	Сырьевая проблема	24.	Разрушение озонового слоя
9.	Чистый воздух	25.	Засухи
10.	Чистая вода	26.	Наводнения
11.	Продовольственная проблема	27.	Землетрясения
12.	Мировой океан: освоение, загрязнение	28.	Цунами
13.	Демографическая проблема роста населения Земли	29.	Вулканическая деятельность
14.	Межэтнические отношения, столкновения суперэтнических систем	30.	Центры дестабилизации окружающей природы: европейский, североамериканский, азиатский
15.	Кризис традиционных культур	31.	Центры стабилизации окружающей природы: северный евро азиатский: Россия, Скандинавия; североамериканский: Канада и

№ п/п	Тема (в каждой теме рассмотреть количественные характеристики проблемы и оценить степень влияния данной проблемы на развитие человечества)	№ п/п	Тема (в каждой теме рассмотреть количественные характеристики проблемы и оценить степень влияния данной проблемы на развитие человечества)
			Аляска
16.	Перенаселенность отдельных районов	32.	Центры стабилизации окружающей природы: южноамериканский: Амазонка, Австралийский

Тема 2.3. «Моделирование в сложных системах»

Вопросы для самостоятельной работы к Теме 2.3:

1. Перечислить основные этапы процесса математического моделирования.
2. Сформулировать три теоремы подобия.
3. Рассмотреть различия между стохастическими, статистическими и детерминистическими моделями.
4. Рассмотреть выводы из модели С. П. Капицы роста населения Земли.
5. Перечислить основные этапы развития аналитической экономики.
6. Охарактеризовать основные положения направления синергетической экономики.
7. Охарактеризовать основные положения направления эволюционной экономики.
8. Рассмотреть выводы из динамической модели макроэкономики России.
9. Существуют ли ограничения для моделирования систем любой степени сложности?
10. Привести пример самообучающейся экспертной системы (искусственного интеллекта).
11. Возможны ли системы, моделирующие эмоции человека?

Перечень тем докладов к Теме 2.3:

№ п/п	Тема	№ п/п	Тема
1.	Метод математического моделирования	10.	Модель колебательных процессов в экономике
2.	Моделирование в физике	11.	Математическое моделирование в социологии
3.	Метод размерностей	12.	Математические модели человека
4.	Теория подобия	13.	Экспертные системы
5.	Математические модели в химии	14.	Модели искусственного интеллекта
6.	Математические модели в биологии, модель хищник – жертва	15.	Модели метеорологии, модель Лоренца
7.	Математические модели в геологии	16.	Модели в демографии, модель С. П. Капицы
8.	Математические модели в экологии	17.	Модель Пригожина-Лефевра-Николиса («брюсселятор»)
9.	Модель взаимодействия океана и атмосферы	18.	Модель колебательной химической реакции Белоусова-Жаботинского

Литература для самостоятельного изучения к Разделу 2.

Основная литература

1. Концепции современного естествознания: учебник для вузов / С. А. Лебедев [и др.]; под общей редакцией С. А. Лебедева. — 4-е изд., испр. и доп. — Москва: Издательство Юрайт, 2024. — 374 с. — (Высшее образование). — ISBN 978-5-534-02649-8. — Текст: электронный // Образовательная платформа Юрайт [сайт]. — URL: <https://www.ura.it.ru/bcode/535608> (дата обращения: 11.02.2024).

2. Гусейханов, М. К. Концепции современного естествознания: учебник и практикум для вузов / М. К. Гусейханов. — 9-е изд., перераб. и доп. — Москва: Издательство Юрайт, 2024. — 465 с. — (Высшее образование). — ISBN 978-5-534-16462-6. — Текст: электронный // Образовательная платформа Юрайт [сайт]. — URL: <https://www.urait.ru/bcode/535636> (дата обращения: 11.02.2024).

Дополнительная литература

1. Стрельник, О. Н. Естествознание: учебное пособие для среднего профессионального образования / О. Н. Стрельник. — Москва: Издательство Юрайт, 2024. — 223 с. — (Профессиональное образование). — ISBN 978-5-534-03157-7. — Текст: электронный // Образовательная платформа Юрайт [сайт]. — URL: <https://www.urait.ru/bcode/536826> (дата обращения: 11.02.2024).

2. Валянский, С. И. Концепции современного естествознания: учебник и практикум для вузов / С. И. Валянский. — Москва: Издательство Юрайт, 2024. — 367 с. — (Высшее образование). — ISBN 978-5-9916-5885-0. — Текст: электронный // Образовательная платформа Юрайт [сайт]. — URL: <https://www.urait.ru/bcode/536214> (дата обращения: 11.02.2024).

3. Свиридов, В. В. Концепции современного естествознания: учебное пособие для вузов / В. В. Свиридов, Е. И. Свиридова; под редакцией В. В. Свиридова. — 3-е изд., испр. и доп. — Москва Издательство Юрайт, 2024. — 295 с. — (Высшее образование). — ISBN 978-5-534-18004-6. — Текст: электронный // Образовательная платформа Юрайт [сайт]. — URL: <https://www.urait.ru/bcode/539148> (дата обращения: 11.02.2024).

3.3. Методические указания к самостоятельной работе по дисциплине (модулю)

Освоение слушателями программы предполагает изучение материалов дисциплин (модулей) в ходе самостоятельной работы.

Для успешного освоения дисциплины (модуля) и достижения поставленных целей необходимо внимательно ознакомиться с рабочей программой дисциплины (модуля), доступной в электронной информационно-образовательной среде РГСУ.

Следует обратить внимание на списки основной и дополнительной литературы, на предлагаемые преподавателем ресурсы информационно-телекоммуникационной сети Интернет. Эта информация необходима для самостоятельной работы обучающегося.

Для более углубленного изучения темы рекомендуется выполнять задания для самостоятельной работы параллельно с изучением данной темы. При выполнении заданий по возможности используйте наглядное представление материала.

Самостоятельная работа включает разнообразный комплекс видов и форм работы обучающихся.

Написание реферата (доклада).

Требования к структуре реферата (доклада):

Работа должна содержать систематизацию и краткое изложение материала из не менее 5-и литературных источников (монографий, научных статей и докладов) по выбранной теме.

Основные требования к оформлению:

Структура доклада (реферата): 1) титульный лист; 2) содержание (в нем последовательно указываются названия пунктов доклада (реферата), указываются страницы, с которых начинается каждый пункт); 3) введение (формулируется суть исследуемой проблемы, обосновывается выбор темы, определяются ее значимость и актуальность, указываются цель и задачи доклада (реферата), дается характеристика используемой литературы); 4) основная часть

(каждый раздел ее доказательно раскрывает исследуемый вопрос); 5) выводы и заключение (подводятся итоги или делается обобщенный вывод по теме доклада (реферата)); 6) литература.

Доклад (реферат) оформляется на одной стороне листа белой бумаги формата А4 (210x297 мм). Интервал межстрочный – полуторный. Цвет шрифта – черный. Гарнитура шрифта основного текста - «Times New Roman» или аналогичная. Кегль (размер) от 12 до 14 пунктов. Размеры полей страницы (не менее): правое 10 мм, верхнее – 15 мм, нижнее – 20 мм, левое - 25 мм. Формат абзаца: полное выравнивание («по ширине»). Отступ красной строки одинаковый по всему тексту – 15 мм. Страницы должны быть пронумерованы с учётом титульного листа (на титульном листе номер страницы не ставится). В работах используются цитаты, статистические материалы. Эти данные оформляются в виде сносок (ссылок и примечаний). Внутритекстовые, подстрочные и затекстовые библиографические ссылки должны оформляться в соответствии с ГОСТ Р 7.0.5-2008 «Библиографическая ссылка». Общие требования и правила составления».

Реферат (доклад) сдается в бумажном и электронном виде (10 - 20 печатных страниц).

При проверке реферата (доклада) на антиплагиат - www.antiplagiat.ru - (более 50% заимствований) работа не принимается.

РАЗДЕЛ 4. ОЦЕНОЧНЫЕ МАТЕРИАЛЫ ПО ДИСЦИПЛИНЕ (МОДУЛЮ)

4.1. Форма промежуточной аттестации обучающегося по дисциплине (модулю)

Контрольным мероприятием промежуточной аттестации обучающихся по дисциплине (модулю) является **зачет**, который проводится в **письменной** форме.

4.2. Организационные основы применения балльно-рейтинговой системы оценки успеваемости обучающихся по дисциплине (модулю)

Оценка качества освоения обучающимися дисциплины (модуля) реализуется в формате балльно-рейтинговой системы оценки успеваемости обучающихся (БРСО).

БРСО в ходе текущего контроля успеваемости и промежуточной аттестации осуществляется по 100-балльной шкале.

Академический рейтинг обучающегося по дисциплине (модулю) складывается из результатов:

- текущего контроля успеваемости (максимальный текущий рейтинг обучающегося 80 рейтинговых баллов;
- промежуточной аттестации (максимальный рубежный рейтинг обучающегося 20 рейтинговых баллов.

Условия оценки освоения обучающимся дисциплины (модуля) в формате БРСО доводятся преподавателем до сведения обучающихся на первом учебном занятии, а также размещены в свободном доступе в электронной информационно-образовательной среде Университета.

4.3. Проведение текущего контроля успеваемости обучающихся по дисциплине (модулю) в соответствии с балльно-рейтинговой системой оценки успеваемости обучающегося

В течение учебного семестра до промежуточной аттестации на основании утвержденной рабочей программы дисциплины (модуля) формируется текущий рейтинг обучающегося.

Текущий рейтинг обучающегося складывается как сумма рейтинговых баллов, полученных им в течение учебного семестра по всем видам учебных занятий по дисциплине (модулю).

В процессе текущего контроля оцениваются следующие действия обучающегося, направленные на освоение компетенций в рамках изучения дисциплины (модуля):

- академическая активность (посещаемость учебных занятий, самостоятельное изучение содержания дисциплины (модуля) в электронной информационно-образовательной среде, соблюдение сроков сдачи практических заданий и текущих контрольных мероприятий и др.);
- выполнение и сдача текущих и итогового практических заданий, рефератов,
- прохождение рубежей текущего контроля, включая соблюдение графика их прохождения в электронной информационно-образовательной среде.

Для планирования расчета текущего рейтинга обучающегося используются следующие пропорции:

Вид учебного действия	Максимальная рейтинговая оценка, баллов
академическая активность	10
практические задания	40
<i>из них: текущие практические задания</i>	20
<i>итоговое практическое задание</i>	20
рубежи текущего контроля	30
ИТОГО:	80

В течение учебного семестра по дисциплине (модулю) обучающимся должен быть накоплен текущий рейтинг не менее 52 рейтинговых баллов (65% от максимального значения текущего рейтинга).

Необходимыми условиями допуска обучающегося к промежуточной аттестации по дисциплине являются положительное прохождение обучающимся не менее 65% рубежей текущего контроля с накоплением не менее 65% максимального рейтингового балла за каждый рубеж текущего контроля и положительное выполнение итогового практического задания с накоплением не менее 65% максимального рейтингового балла, установленного за итоговое практическое задание.

Невыполнение вышеуказанных условий является текущей академической задолженностью, которая должна быть ликвидирована обучающимся до контрольного мероприятия промежуточной аттестации.

Сведения о наличии у обучающихся текущей академической задолженности, сроках и порядке добора рейтинговых баллов для её ликвидации доводятся до обучающихся педагогическим работником.

В случае неликвидации текущей академической задолженности, педагогический работник обязан во время контрольного мероприятия промежуточной аттестации поставить обучающемуся 0 рейтинговых баллов. В этом случае ликвидация текущей академической задолженности возможна в периоды проведения повторной промежуточной аттестации.

4.4. Проведение промежуточной аттестации обучающихся по дисциплине (модулю) в соответствии с балльно-рейтинговой системой оценки успеваемости обучающегося

Промежуточная аттестация по дисциплине (модулю) проводится в соответствии с Положением о промежуточной аттестации обучающихся по основным профессиональным образовательным программам в Российском государственном социальном университете и

Положением о балльно-рейтинговой системе оценки успеваемости обучающихся по основным профессиональным образовательным программам в Российском государственном социальном университете в действующей редакции.

На промежуточную аттестацию отводится 20 рейтинговых баллов.

Ответы обучающегося на контрольном мероприятии промежуточной аттестации оцениваются педагогическим работником по 20-балльной шкале, а итоговая оценка по дисциплине (модулю) выставляется по системе зачтено / не зачтено для зачета.

В процессе определения рубежного рейтинга обучающегося используется следующая шкала:

Рубежный рейтинг	Критерии оценки освоения обучающимся дисциплины (модуля) в ходе контрольных мероприятий промежуточной аттестации
19-20 рейтинговых баллов	обучающийся глубоко и прочно усвоил программный материал, исчерпывающе, последовательно, грамотно и логически стройно его излагает, тесно увязывает с задачами и будущей деятельностью, не затрудняется с ответом при видоизменении задания, свободно справляется с задачами и практическими заданиями, правильно обосновывает принятые решения, умеет самостоятельно обобщать и излагать материал, не допуская ошибок
16-18 рейтинговых баллов	обучающийся твердо знает программный материал, грамотно и по существу излагает его, не допуская существенных неточностей в ответе на вопрос, может правильно применять теоретические положения и владеет необходимыми умениями и навыками при выполнении практических заданий
13-15 рейтинговых баллов	обучающийся освоил основной материал, но не знает отдельных деталей, допускает неточности, недостаточно правильные формулировки, нарушает последовательность в изложении программного материала и испытывает затруднения в выполнении практических заданий
1-12 рейтинговых баллов	обучающийся не знает значительной части программного материала, допускает существенные ошибки, с большими затруднениями выполняет практические задания
0 рейтинговых баллов	не аттестован

4.5. Оценочные материалы для проведения текущего и рубежного контроля обучающихся по дисциплине (модулю)

Перечень вопросов текущего и рубежного контроля

№ п/п	Контролируемые разделы/ темы дисциплины	Код контролируемой компетенций	Форма рубежного контроля	Вопросы/задания рубежного контроля
1.	Раздел 1. Естественно-научная картина мира и мегамиры	УК-1	Защита реферата	1. История астрономии. 2. История физики. 3. История химии. 4. Алхимия и астрология – псевдонауки. 5. История биологии. 6. История генетики. 7. История экологии. 8. История геологии. 9. История математики. 10. История естествознания: древняя Греция. 11. История естествознания: наука в эпоху Возрождения. 12. История естествознания: научная революция XVII–XVIII веков. 13. История естествознания в России. 14. История естествознания: наука в XIX веке. 15. История естествознания: научно-техническая революция XX века. 16. Естествознание как единая наука о природе. 17. Закономерности развития естествознания: основные исторические стадии познания природы. 18. Периодичность в развитии естествознания; основные естественно-научные революции и их характер. 19. Универсальные идеи естествознания. 20. Концепция виртуальной реальности и научное познание. 21. Глобальные проблемы человечества: деградация, загрязнение, чистая вода, продовольствие, рост населения Земли, изменение климата. 22. Сравнение роли науки и искусства в культурном развитии человечества. 23. Основные этапы научно-технической революции. 24. Взаимосвязь природных процессов и революционных изменений в науке. 25. Порядок и беспорядок в природе, энтропия, хаос. 26. Организация биосферы и космическая тенденция к хаосу. 27. Модель горячей Вселенной Г. А. Гамова. 28. Открытые и диссипативные системы в природе и обществе. 29. Уровни организации неживой природы.

№ п/п	Контролируемые разделы/ темы дисциплины	Код контролируемой компетенций	Форма рубежного контроля	Вопросы/задания рубежного контроля
				31. Строение материи на биологическом и социальном уровнях. 32. Основные подходы и история взглядов на микро-, макро- и мегамиры. 33. Современные взгляды на эволюцию материи. Необратимость эволюции материи. 34. Живое и неживое. Основные отличия живой материи от неживой природы. 35. Проблема поиска внеземных цивилизаций (проблема Сети). 36. История взглядов на пространство и время. 37. Парадокс времени. Необратимость времени – стрела времени. 38. Гравитация и пространство-время. Общая теория относительности. 39. Дискретность и непрерывность в неживой и живой природе. 40. Причинно-следственные связи в природе и обществе. 41. Концепция детерминизма. 42. Экспериментальные научные методы. 43. Теоретические научные методы. 44. Факты и артефакты в науке. 45. Сравнение гипотезы и теории. 46. Эксперименты, «мысленный эксперимент», машинный эксперимент. 47. Модели математические. Примеры. 48. Модели физические. Примеры. 49. Понятия. Категории. Принципы. Законы. Примеры. 50. Корпускулярная и волновая концепция описания природы. Примеры. 51. Корпускулярно-волновой дуализм микрочастиц. Примеры. 52. Динамические закономерности в природе. Примеры. 53. Статистические закономерности в природе. Примеры. 54. Корреляционные зависимости в природе. Примеры. 55. Научные революции как смена парадигм. 56. Научный метод в гуманитарных науках. 57. Научный метод в общественных науках. 58. Основные положения классической механики Ньютона. 59. Основные положения теории электромагнетизма Максвелла. 60. Упругие и электромагнитные волны. Шкала электромагнитных волн. 61. Основные положения специальной теории относительности Эйнштейна. 62. Основные положения общей теории относительности Эйнштейна. 63. Основные положения квантовой механики. 64. Классификация элементарных частиц.

№ п/п	Контролируемые разделы/ темы дисциплины	Код контролируемой компетенций	Форма рубежного контроля	Вопросы/задания рубежного контроля
				<p>65. Основные положения неравновесной термодинамики.</p> <p>66. Теория флуктуаций в статистической физике.</p> <p>67. Лазеры. Энергетическая схема и устройство трехуровневого лазера на рубине.</p> <p>68. Виды радиоактивности и радиоактивные семейства урана, тория.</p> <p>69. Цепные ядерные реакции деления ядра урана.</p> <p>70. Термоядерные реакции синтеза изотопов водорода.</p> <p>71. Дозиметрия. Дозы облучения. Доза поглощения. Эквивалентная доза.</p> <p>72. Классификация элементарных частиц.</p> <p>73. Кварки и их характеристики.</p> <p>74. Лептоны и их характеристики.</p> <p>75. Сильное взаимодействие. Глюоны.</p> <p>76. Электромагнитное взаимодействие. Гамма-кванты.</p> <p>77. Слабое взаимодействие. Векторные бозоны.</p> <p>78. Гравитационное взаимодействие, гравитационные волны.</p> <p>79. Пространственно-временные симметрии. Теорема Нётер: связь законов сохранения со свойствами пространства и времени.</p> <p>80. Зеркальная симметрия (P). Зарядовая симметрия (C). Симметрия относительно обращения времени (T). Теорема СРТ.</p> <p>81. Калибровочная симметрия. Закон сохранения электрического заряда.</p> <p>82. Семь классов симметрии кристаллов: кубическая, тетрагональная, ромбическая, гексагональная, моноклинная, тригональная, триклинная.</p> <p>83. Операции симметрии: поворот, отражение, инверсии, инверсионные повороты. Предельные группы симметрии: шар, конус.</p> <p>84. Пространственные группы симметрии. Трансляции.</p> <p>85. Винтовые оси.</p> <p>86. Симметрии слоев и цепей. Объекты со спиральной и винтовой симметрией. Молекула ДНК. Биологические кристаллы.</p> <p>87. Жидкие кристаллы: нематики, смектики, холестерики.</p> <p>88. Киральная (хиральная) симметрия молекул.</p> <p>89. Обобщенные симметрии: антисимметрии, цветные симметрии, симметрия подобия.</p> <p>90. Гравюры Эшера.</p> <p>91. Спонтанное нарушение симметрии. Объекты с осями 5-го и 7-го порядка. Морские звезды.</p> <p>92. Связь красоты и симметрии в живой и неживой природе. Приближенная симметрия</p>

№ п/п	Контролируемые разделы/ темы дисциплины	Код контролируемой компетенций	Форма рубежного контроля	Вопросы/задания рубежного контроля
				<p>человеческого тела.</p> <p>93. Неорганическая химия.</p> <p>94. Органическая химия. Фуллерены.</p> <p>95. Физическая химия.</p> <p>96. Аналитическая химия. Качественный и количественный анализ.</p> <p>97. Химия высокомолекулярных соединений. Полимеры.</p> <p>98. Важнейшие классы неорганических соединений.</p> <p>99. Важнейшие классы органических соединений.</p> <p>100. Учение о катализе. Катализаторы и ингибиторы.</p> <p>101. Биохимия и биоорганическая химия.</p> <p>102. Геохимия и космохимия.</p> <p>103. Химия высоких энергий: радиационная химия. Лазерная химия.</p>
2.	<p>Раздел 2. Уровни организации материи. Моделирование сложных систем</p>	УК-1	Защита реферата	<p>1. Ботаника.</p> <p>2. Зоология.</p> <p>3. Микробиология.</p> <p>4. Микология.</p> <p>5. Генетика, генетика человека.</p> <p>6. Палеонтология.</p> <p>7. Цитология.</p> <p>8. Молекулярная биология.</p> <p>9. Экология.</p> <p>10. Этология.</p> <p>11. Стратиграфия.</p> <p>12. Тектоника.</p> <p>13. Минералогия.</p> <p>14. Геммология.</p> <p>15. Петрография (петрология).</p> <p>16. Литография.</p> <p>17. Геохимия.</p> <p>18. Учение о полезных ископаемых.</p> <p>19. Геофизика.</p> <p>20. Геохронология, эоны и эры, таблица.</p> <p>21. Метеорология и её разделы.</p> <p>22. Атмосферное электричество, гроза, молния.</p>

№ п/п	Контролируемые разделы/ темы дисциплины	Код контролируемой компетенций	Форма рубежного контроля	Вопросы/задания рубежного контроля
				<p>23. Погода и климат. Метеорологические элементы.</p> <p>24. Циркуляция атмосферы, пассаты, циклоны, антициклоны.</p> <p>25. Классификация облаков.</p> <p>26. Синоптические карты (карты погоды).</p> <p>27. Метеорологические спутники.</p> <p>28. Климатология. Типы климата. Общая характеристика.</p> <p>29. Эволюция климата Земли. Ледниковые периоды.</p> <p>30. Климат Пермского края.</p> <p>31. Вселенная, её характеристики, происхождение и эволюция.</p> <p>32. Галактики, их характеристики, строение и классификация. Наша Галактика.</p> <p>33. Звезды. Классификация звезд. Диаграмма Герцшпрунга – Расселя.</p> <p>34. Сверхновые звезды.</p> <p>35. Белые карлики.</p> <p>36. Нейтронные звезды. Пульсары.</p> <p>37. Черные дыры.</p> <p>38. Квазары.</p> <p>39. Солнечная система, её состав и происхождение.</p> <p>40. Астероиды, кометы, метеориты, космические лучи. Межзвездная среда.</p> <p>41. Магнитосфера. Магнитное поле Земли и его характеристики. Магнитные бури. Радиационные пояса Земли.</p> <p>42. Атмосфера, общая характеристика.</p> <p>43. Гидросфера, образование, состав, динамика.</p> <p>44. Земная кора. Движения в земной коре, новая глобальная тектоника.</p> <p>45. Земные электрические токи.</p> <p>46. Верхняя и нижняя мантия Земли.</p> <p>47. Внешнее и внутреннее ядро Земли.</p> <p>48. Географическая оболочка Земли, суша, горы, пустыни, саванны и редколесье, леса, сельскохозяйственные угодья.</p> <p>49. Землетрясения, цунами, предсказания, примеры. Шкала Рихтера для землетрясений.</p> <p>50. Извержения вулканов, подводные вулканы.</p> <p>51. Гипотезы о возникновении жизни на Земле.</p> <p>52. Биохимическая основа углеродной жизни на Земле.</p> <p>53. Аминокислоты, сахара, белки, липиды. Фотосинтез углеводов.</p> <p>54. Молекулы ДНК и РНК, их строение и функция.</p>

№ п/п	Контролируемые разделы/ темы дисциплины	Код контролируемой компетенций	Форма рубежного контроля	Вопросы/задания рубежного контроля
				<p>55. Гены, хромосомы. Единый генетический код живого вещества.</p> <p>56. Программа расшифровки генома человека, растений и микробов.</p> <p>57. Учение Вернадского о биосфере Земли.</p> <p>58. Биоэтика. Проблема биоразнообразия. Количество биологических видов.</p> <p>59. Строение эукариотных и прокариотных клеток.</p> <p>60. Влияние ионизирующих излучений на организмы.</p> <p>61. Этнос, его свойства и происхождение. Антропогенные ландшафты.</p> <p>62. Пассионарность как энергия и как характеристика поведения в этногенезе. Природа пассионарности.</p> <p>63. Классификация особей, пассионарии, гармонические, субпассионарии.</p> <p>64. Кривая этногенеза в координатах пассионарное напряжение – время. Фазы этноса.</p> <p>65. Этногенез Российского суперэтноса.</p> <p>66. Этногенез Западной христианской цивилизации.</p> <p>67. Этногенез Леванта (исламский суперэтнос).</p> <p>68. Этногенез Китайского суперэтноса.</p> <p>69. Этногенез Индийского суперэтноса.</p> <p>70. Этногенез и культура. Этнические системы. Интерференция этнических полей. Буддизм, ислам и христианство.</p> <p>71. Возникновение человека как вида. Антропология, морфология человека (закономерности изменчивости организма).</p> <p>72. Расоведение: классификация человеческих рас, численность, распространение.</p> <p>73. Анатомия и физиология человека (основные системы).</p> <p>74. Здоровье человека, здоровый образ жизни. Работоспособность, качество и количество жизни.</p> <p>75. Интеллект, эмоции, воля, сознание, психика, природа гениальности.</p> <p>76. Теория психоанализа Фрейда.</p> <p>77. Теория условных рефлексов Павлова.</p> <p>78. Информационные характеристики человека (объем и скорость перерабатываемой информации органами чувств в битах, емкость памяти).</p> <p>79. Физические и энергетические характеристики мужчин и женщин (таблица мировых рекордов).</p> <p>80. Магнитное и электрическое поля биологических организмов и человека. Биопотенциалы клеток и органов.</p> <p>81. История технологии с древнейших времен до настоящего времени.</p>

№ п/п	Контролируемые разделы/ темы дисциплины	Код контролируемой компетенций	Форма рубежного контроля	Вопросы/задания рубежного контроля
				<p>82. Определение технологии. Требования к технологии. Структура технологии: технологический процесс, технологическая документация.</p> <p>83. Классификация технологий: вещественные, энергетические, информационные технологии; исходное сырье и конечные продукты.</p> <p>84. Физические технологии, их классификация по использованным частицам (электронные, фотонные, ядерные ...).</p> <p>85. Химические технологии.</p> <p>86. Биологические технологии: генетические, микробиологические и др.</p> <p>87. Геологические технологии (разведка, добыча полезных ископаемых).</p> <p>88. Информационные технологии. Экспертные системы, искусственный интеллект, технологии управления.</p> <p>89. Нанотехнологии.</p> <p>90. Энергетические технологии производства, передачи и распределения энергии.</p> <p>91. Конвективные ячейки Бенара. Колебательная химическая реакция Белоусова-Жаботинского.</p> <p>92. Теория самоорганизованной критичности.</p> <p>93. Диссипативная система с хаосом: система Лоренца. Странный аттрактор, бифуркации.</p> <p>94. тика. Открытые системы, диссипативные структуры.</p> <p>95. Фракталы. Канторово множество, кривая Коха, «ковёр Серпинского», «канторов сыр». Фрактальные дробные размерности.</p> <p>96. Турбулентность: слабая, сильная, развитая. Примеры турбулентности.</p> <p>97. Шумы, спектры шумов, белый шум, фликкер-шум (розовый шум), коричневый шум, черный шум.</p> <p>98. Хаос в природе. Хаос динамический.</p> <p>99. Управление хаосом в социальных системах.</p> <p>100. Самоорганизация на планетах. Оценка общего количества информации, накопленной биосферой и произведенной человечеством, в битах.</p>

4.6. Оценочные материалы для проведения промежуточной аттестации обучающихся по дисциплине (модулю)

Вопросы/задания для проведения промежуточной аттестации обучающихся по дисциплине (модулю)

Коды контролируемых компетенций	Вопросы /задания
<p>УК-1 Способен осуществлять поиск, критический анализ и синтез информации, применять системный подход для решения поставленных задач</p>	<ol style="list-style-type: none"> 1. Определение естествознания. Виды материи. Микро-, макро- и мега- миры. Структурные уровни организации материи. Пространство и время. Необратимость времени. 2. История естествознания в Древнем мире, в Средние века, в Новое время. 3. Научный метод, факты, гипотезы, эксперименты, модели, теории. Принципы законы и категории. «Бритва Оккама». Корпускулярная и континуальная концепция описания природы. 4. Тенденции развития науки. Научные революции. Система естественных наук. 5. Панорама современного естествознания. Физика: принципы относительности, законы сохранения энергии, импульса и момента импульса. 6. Законы Ньютона. Гравитационное взаимодействие. 7. Электромагнитное взаимодействие. Закон сохранения электрического заряда. Постоянные электрические и магнитные поля. Сила Лоренца. Уравнения Максвелла. 8. Колебания и волны: волны упругие, шкала электромагнитных волн. Оптика: интерференция, дифракция, тепловое излучение. 9. Квантовая механика. Состояние. Принцип неопределенности, волновая функция, принципы суперпозиции и дополнителности. Уравнения Шредингера. Многоэлектронный атом. 10. Ядерная физика. Состав и характеристики ядра, виды радиоактивности. Ядерные реакции деления и синтеза. 11. Физика элементарных частиц: классификация элементарных частиц. Кварки и Лептоны. 12. Взаимодействие. Близкодействие. Кванты сильного, электромагнитного, слабого и гравитационного полей. 13. Законы термодинамики. Закон сохранения энергии в макроскопических процессах. Принцип возрастания энтропии. Принцип Нернста. 14. Динамические и статистические закономерности в природе: распределения Максвелла и Больцмана. 15. Принципы симметрии в неживой и живой природе. 16. Периодическая система элементов Д. И. Менделеева. Химические системы и процессы. 17. Реакционная способность веществ. Энергетика химических реакций. Катализ. 18. Космология – наука о Вселенной в целом. Принцип Коперника и космологический принцип. Характеристики Вселенной. Возникновение Вселенной и ее эволюция. 19. Галактика, её характеристики. Классификация звезд. Положение Солнца в Галактике. 20. Солнце, его характеристики и эволюция. 21. Солнечная система. Планеты, астероиды, кометы и их характеристики. 22. Земля, её характеристики, строение и эволюция. Солнечно-земные связи. 23. Геосферные оболочки Земли: литосфера, гидросфера, атмосфера, магнитосфера. Их характеристики, функции и взаимодействия. 24. Климат Земли и его эволюция. 25. Биосфера Земли. Структура биосферы. 26. Возникновение жизни. Принцип эволюции, воспроизводства и развития живых систем. Особенности биологического уровня организации материи. 27. Генетика и эволюция. Единый генетический код живого вещества.

Коды контролируемых компетенций	Вопросы /задания
	<p>Многообразие живых организмов (биоразнообразие) – основа организации и устойчивости биосферы.</p> <p>28. Человечество, расы, народы, антропология.</p> <p>29. Этносы. Этногенез и биосфера. Учение Л. Гумилева: кривая этногенеза, пассионарность, фазы этногенеза.</p> <p>30. Человек: физиология, здоровье, работоспособность, творчество, интеллект, эмоции, воля. Человек как целеустремленная система.</p> <p>31. Ноосфера – сфера разума и её эволюция. Цивилизация. Информационное общество.</p> <p>32. Техносфера и её эволюция.</p> <p>33. Определение технологии. Вещественные, энергетические и информационные технологии. Технологическое общество.</p> <p>34. Экология и здоровье. Биозтика. Биосфера, человек и космические циклы.</p> <p>35. Порядок и беспорядок в природе. Детерминированный и квантовый хаос.</p> <p>36. Самоорганизация в неживой и живой природе. Синергетика. Энтропия и информация. Открытые и диссипативные системы.</p> <p>37. Естественная и гуманитарная культура. Определение культуры. Две культуры: позиции Ч. Сноу и Е. Фейнберга.</p> <p>38. Принцип универсального эволюционизма. Путь к единой культуре</p>

РАЗДЕЛ 5. УСЛОВИЯ РЕАЛИЗАЦИИ ДИСЦИПЛИНЫ (МОДУЛЯ)

5.1. Перечень основной и дополнительной учебной литературы для освоения дисциплины (модуля)

5.1.1. Основная литература

1. Концепции современного естествознания: учебник для вузов / С. А. Лебедев [и др.]; под общей редакцией С. А. Лебедева. — 4-е изд., испр. и доп. — Москва: Издательство Юрайт, 2024. — 374 с. — (Высшее образование). — ISBN 978-5-534-02649-8. — Текст: электронный // Образовательная платформа Юрайт [сайт]. — URL: <https://www.ura.it.ru/bcode/535608> (дата обращения: 11.02.2024).

2. Гусейханов, М. К. Концепции современного естествознания: учебник и практикум для вузов / М. К. Гусейханов. — 9-е изд., перераб. и доп. — Москва: Издательство Юрайт, 2024. — 465 с. — (Высшее образование). — ISBN 978-5-534-16462-6. — Текст: электронный // Образовательная платформа Юрайт [сайт]. — URL: <https://www.ura.it.ru/bcode/535636> (дата обращения: 11.02.2024).

5.1.2. Дополнительная литература

1. Валянский, С. И. Концепции современного естествознания: учебник и практикум для вузов / С. И. Валянский. — Москва: Издательство Юрайт, 2024. — 367 с. — (Высшее образование). — ISBN 978-5-9916-5885-0. — Текст: электронный // Образовательная платформа Юрайт [сайт]. — URL: <https://www.ura.it.ru/bcode/536214> (дата обращения: 11.02.2024).

2. Свиридов, В. В. Концепции современного естествознания : учебное пособие для вузов / В. В. Свиридов, Е. И. Свиридова ; под редакцией В. В. Свиридова. — 3-е изд., испр. и доп. — Москва Издательство Юрайт, 2024. — 295 с. — (Высшее образование). — ISBN 978-5-534-18004-6. — Текст: электронный // Образовательная платформа Юрайт [сайт]. — URL: <https://www.ura.it.ru/bcode/539148> (дата обращения: 11.02.2024).

5.2. Перечень ресурсов информационно-коммуникационной сети «Интернет», необходимых для освоения дисциплины (модуля)

№ №	Название электронного ресурса	Описание электронного ресурса	Используемый для работы адрес
1.	ЭБС «Университетская библиотека онлайн»	Электронная библиотека, обеспечивающая доступ высших и средних учебных заведений, публичных библиотек и корпоративных пользователей к наиболее востребованным материалам по всем отраслям знаний от ведущих российских издательств	http://biblioclub.ru/
2.	Научная электронная библиотека eLIBRARY.ru	Крупнейший российский информационно-аналитический портал в области науки, технологии, медицины и образования, содержащий рефераты и полные тексты более 34 млн научных публикаций и патентов	http://elibrary.ru/
3.	Образовательная платформа Юрайт	Электронно-библиотечная система для ВУЗов, ССУЗов, обеспечивающая доступ к учебникам, учебной и методической литературе по различным дисциплинам.	https://urait.ru/
4.	База данных "EastView"	Полнотекстовая база данных периодических изданий	https://dlib.eastview.com
5.	Электронная библиотека "Grebennikon"	Библиотека предоставляет доступ более чем к 30 журналам, выпускаемых Издательским домом "Гребенников".	https://grebennikon.ru/

5.3 Методические указания для обучающихся по освоению дисциплины (модуля)

Освоение обучающимся дисциплины (модуля) предполагает изучение материалов дисциплины (модуля) на аудиторных занятиях и в ходе самостоятельной работы. Аудиторные занятия проходят в форме лекционных занятий, практических занятий.

При подготовке к аудиторным занятиям необходимо помнить особенности каждой формы его проведения.

Подготовка к лекционным занятиям заключается в следующем.

С целью обеспечения успешного обучения обучающийся должен готовиться к лекционному занятию, поскольку оно является важнейшей формой организации учебного процесса, поскольку:

- знакомит с новым учебным материалом;
- разъясняет учебные элементы, трудные для понимания;
- систематизирует учебный материал;
- ориентирует в учебном процессе.

С этой целью:

- внимательно прочитайте конспект предыдущего лекционного занятия;
- ознакомьтесь с материалом учебников и учебных пособий по теме предыдущего лекционного занятия;
- внесите дополнения к полученным ранее знаниям по теме предыдущего лекционного занятия на полях лекционной тетради;
- запишите вопросы, которые вы зададите лектору на предстоящем лекционном занятии по материалу предыдущего лекционного занятия;
- постарайтесь уяснить место изучаемой темы в своей подготовке;

– узнайте тему предстоящей лекции (по тематическому плану, по информации лектора) и запишите информацию, которой вы владеете по данному вопросу.

Подготовка к практическому занятию.

При подготовке и работе во время проведения практических занятий следует обратить внимание на следующие моменты: на процесс предварительной подготовки, на работу во время занятия, обработку полученных результатов, исправление полученных замечаний.

Предварительная подготовка к практическому занятию заключается в изучении теоретического материала в отведенное для самостоятельной работы время, ознакомление с инструктивными материалами с целью осознания задач практического занятия, техники безопасности при проведении занятия.

Работа во время проведения практического занятия включает:

– консультирование студентов преподавателями и вспомогательным персоналом с целью предоставления исчерпывающей информации, необходимой для самостоятельного выполнения предложенных преподавателем задач, ознакомление с правилами техники безопасности при выполнении задания;

– самостоятельное выполнение заданий согласно обозначенной учебной программой тематики.

Обработка, обобщение полученных результатов практического занятия проводится обучающимися самостоятельно или под руководством преподавателя (в зависимости от степени сложности поставленных задач). В результате оформляется индивидуальный отчет. Подготовленный к сдаче на контроль и оценку отчет сдается преподавателю. Форма отчетности может быть письменная, устная или две одновременно. Главным результатом в данном случае служит получение положительной оценки по каждому практическому занятию. Это является необходимым условием при проведении рубежного контроля и допуска к зачету. При получении неудовлетворительных результатов обучающийся имеет право в дополнительное время пересдать преподавателю работу до проведения промежуточной аттестации.

5.4 Информационно-технологическое обеспечение образовательного процесса по дисциплины (модуля)

5.4.1. Средства информационных технологий

1. Персональные компьютеры;
2. Средства доступа в Интернет;
3. Проектор.

5.4.2. Лицензионное и свободно распространяемое программное обеспечение, в том числе отечественного производства:

1. Операционная система: Astra Linux SE
2. Пакет офисных программ: LibreOffice
3. Справочная система Консультант+
4. Okular или Acrobat Reader DC
5. Ark или 7-zip
6. User Gate
7. TrueConf (client)

5.4.3. Информационные справочные системы и профессиональные базы данных

№ №	Название электронного ресурса	Описание электронного ресурса	Используемый для работы адрес
1.	ЭБС «Университетская библиотека онлайн»	Электронная библиотека, обеспечивающая доступ высших и средних учебных заведений, публичных библиотек и корпоративных пользователей к наиболее востребованным материалам по всем отраслям знаний от ведущих российских издательств	http://biblioclub.ru/
2.	Научная электронная библиотека eLIBRARY.ru	Крупнейший российский информационно-аналитический портал в области науки, технологии, медицины и образования, содержащий рефераты и полные тексты более 34 млн научных публикаций и патентов	http://elibrary.ru/
3.	Образовательная платформа Юрайт	Электронно-библиотечная система для ВУЗов, ССУЗов, обеспечивающая доступ к учебникам, учебной и методической литературе по различным дисциплинам.	https://urait.ru/
4.	База данных "EastView"	Полнотекстовая база данных периодических изданий	https://dlib.eastview.com
5.	Электронная библиотека "Grebennikon"	Библиотека предоставляет доступ более чем к 30 журналам, выпускаемых Издательским домом "Гребенников".	https://grebennikon.ru/

5.5. Материально-техническое обеспечение образовательного процесса по дисциплине (модулю)

Для изучения дисциплины (модуля) используются:

Учебная аудитория для лекционных занятий оснащена специализированной мебелью (стол для преподавателя, парты, стулья, доска для написания мелом), техническими средствами обучения (проектор, экран, звуковое оборудование, компьютер, имеющий доступ в Интернет), а также, при необходимости, демонстрационными печатными пособиями.

Учебная аудитория для практических занятий: оснащена специализированной мебелью (стол для преподавателя, парты, стулья, доска для написания мелом); техническими средствами обучения (проектор, экран, звуковое оборудование, компьютер, имеющий доступ в Интернет), а также, при необходимости, демонстрационными печатными пособиями.

Помещения для самостоятельной работы обучающихся: оснащены специализированной мебелью (парты, стулья) техническими средствами обучения (персональные компьютеры с доступом в сеть Интернет и обеспечением доступа в электронно-информационную среду университета, программным обеспечением).

5.6. Образовательные технологии

При реализации дисциплины (модуля) применяются различные образовательные технологии, в том числе технологии электронного обучения.

Освоение дисциплины (модуля) предусматривает использование в учебном процессе активных и интерактивных форм проведения учебных занятий в форме разбора конкретных ситуаций в сочетании с внеаудиторной работой с целью формирования и развития **профессиональных** навыков обучающихся.

При освоении дисциплины (модуля) предусмотрено применением электронного обучения и дистанционных образовательных технологий.

Учебные часы дисциплины (модуля) предусматривают классическую контактную работу преподавателя с обучающимся в аудитории и контактную работу посредством электронной информационно-образовательной среды в синхронном и асинхронном режиме (вне аудитории) посредством применения возможностей компьютерных технологий (электронная почта, электронный учебник, презентация и др.).

В рамках дисциплины (модуля) предусмотрены встречи с руководителями и работниками организаций, деятельность которых связана со специализацией реализуемой основной профессиональной образовательной программы.

ЛИСТ РЕГИСТРАЦИИ ИЗМЕНЕНИЙ

№ п/п	Содержание изменения	Реквизиты документа об утверждении изменения	Дата введения изменения
1.	Рабочая программа дисциплины (модуля) актуализирована	Протокол заседания кафедры № 8 от «27» февраля 2024 года	01.09.2024
2.		Протокол заседания кафедры № _____ от « ____ » _____ 20 ____ года	____.____.____
3.		Протокол заседания кафедры № _____ от « ____ » _____ 20 ____ года	____.____.____
4.		Протокол заседания кафедры № _____ от « ____ » _____ 20 ____ года	____.____.____



Министерство науки и высшего образования Российской Федерации
Федеральное государственное бюджетное образовательное учреждение
высшего образования
«Российский государственный социальный университет»

УТВЕРЖДАЮ
Декана факультета политических и
социальных технологий

/Пивнева С.В./

28.02. 2024 г.

РАБОЧАЯ ПРОГРАММА ДИСЦИПЛИНЫ (МОДУЛЯ)
ИСКУССТВЕННЫЙ ИНТЕЛЛЕКТ И СТАТИСТИКА БОЛЬШИХ ДАННЫХ

Специальность
«45.05.01 Перевод и переводоведение»

Специализация
«Межъязыковая и межкультурная коммуникация»

**ОБРАЗОВАТЕЛЬНАЯ ПРОГРАММА ВЫСШЕГО ОБРАЗОВАНИЯ - ПРОГРАММА
СПЕЦИАЛИТЕТА**

Форма обучения
Очная

Москва 2024

Рабочая программа дисциплины (модуля) «Искусственный интеллект и статистика больших данных» разработана на основании федерального государственного образовательного стандарта высшего образования – *специалитета* по направлению подготовки/специальности 45.05.01 Перевод и переводоведение, утвержденного приказом Министерства образования и науки Российской Федерации от 12.08.2020 № 989, учебного плана по основной профессиональной образовательной программе высшего образования - программы специалитета по специальности 45.05.01 Перевод и переводоведение (далее – «ОПОП»).

Рабочая программа дисциплины (модуля) «Искусственный интеллект и статистика больших данных» разработана рабочей группой в составе: канд. пед. наук, доцент С.В. Крапивка, канд. техн. наук, доцент Шаховской А.В, канд. техн. наук, доцент С.А. Нестерович.

Рабочая программа дисциплины обсуждена и утверждена на заседании кафедры информационных технологий, искусственного интеллекта и общественно-социальных технологий цифрового общества факультета социальных и политических технологий.

Протокол № 11 от «28» февраля 2024 года.

Заведующий кафедрой
канд. пед. наук, доцент



С.В. Пивнева

(подпись)

Рабочая программа дисциплины (модуля) обсуждена и утверждена на заседании кафедры иностранных языков и культуры (выпускающая кафедра):

Протокол № 8 от «27» февраля 2024 года

Заведующий кафедрой
Доктор пед. наук, доцент



Л.А. Апанасюк

(подпись)

СОДЕРЖАНИЕ

РАЗДЕЛ 1. ПАСПОРТ РАБОЧЕЙ ПРОГРАММЫ ДИСЦИПЛИНЫ (МОДУЛЯ)	4
1.1 Цель и задачи дисциплины (модуля).....	4
1.2 Планируемые результаты обучения по дисциплине (модулю) в рамках планируемых результатов освоения основной профессиональной образовательной программы высшего образования – программы специалитета соотнесенные с установленными индикаторами достижения компетенций	4
РАЗДЕЛ 2. СТРУКТУРА И СОДЕРЖАНИЕ ДИСЦИПЛИНЫ (МОДУЛЯ)	4
2.1 Объем дисциплины (модуля), включая контактную работу обучающегося с педагогическими работниками и самостоятельную работу обучающегося	4
2.2. Учебно-тематический план дисциплины (модуля).....	5
2.3. Содержание дисциплины (модуля)	6
РАЗДЕЛ 3. УЧЕБНО-МЕТОДИЧЕСКОЕ ОБЕСПЕЧЕНИЕ САМОСТОЯТЕЛЬНОЙ РАБОТЫ ОБУЧАЮЩИХСЯ ПО ДИСЦИПЛИНЕ (МОДУЛЮ)	8
3.1. Виды самостоятельной работы обучающихся по дисциплине (модулю).....	8
3.2. Задания для самостоятельной работы	8
3.3. Методические указания к самостоятельной работе по дисциплине (модулю)	11
РАЗДЕЛ 4. ОЦЕНОЧНЫЕ МАТЕРИАЛЫ ПО ДИСЦИПЛИНЕ (МОДУЛЮ)	12
4.1. Форма промежуточной аттестации обучающегося по дисциплине (модулю).....	12
4.2. Организационные основы применения балльно-рейтинговой системы оценки успеваемости обучающихся по дисциплине (модулю)	12
4.3. Проведение текущего контроля успеваемости обучающихся по дисциплине (модулю) в соответствии с балльно-рейтинговой системой оценки успеваемости обучающегося.....	12
4.4. Проведение промежуточной аттестации обучающихся по дисциплине (модулю) в соответствии с балльно-рейтинговой системой оценки успеваемости обучающегося	13
4.5. Оценочные материалы для проведения текущей аттестации и рубежного контроля, обучающихся по дисциплине (модулю)	14
4.6. Оценочные материалы для проведения промежуточной аттестации обучающихся по дисциплине (модулю)	15
РАЗДЕЛ 5. УСЛОВИЯ РЕАЛИЗАЦИИ ДИСЦИПЛИНЫ (МОДУЛЯ)	16
5.1. Перечень основной и дополнительной учебной литературы для освоения дисциплины (модуля) ...	16
5.1.1. Основная литература	16
5.1.2. Дополнительная литература.....	16
5.2 Перечень ресурсов информационно-коммуникационной сети «Интернет», необходимых для освоения дисциплины (модуля).....	17
5.3 Методические указания для обучающихся по освоению дисциплины (модуля).....	17
5.4 Информационно-технологическое обеспечение образовательного процесса по дисциплины (модуля).....	18
5.4.1. Средства информационных технологий	18
5.4.2. Лицензионное и свободно распространяемое программное обеспечение, в том числе отечественного производства:	18
5.4.3. Информационные справочные системы и профессиональные базы данных	19
5.5. Материально-техническое обеспечение образовательного процесса по дисциплине (модулю)	19
5.6. Образовательные технологии	19
ЛИСТ РЕГИСТРАЦИИ ИЗМЕНЕНИЙ	21

РАЗДЕЛ 1. ПАСПОРТ РАБОЧЕЙ ПРОГРАММЫ ДИСЦИПЛИНЫ (МОДУЛЯ)

1.1 Цель и задачи дисциплины (модуля)

Цель дисциплины (модуля) заключается:

- в изучении основных технологий решения задач обработки статистики больших по объему данных, умение применять методы искусственного интеллекта для анализа больших данных на практике и реализовывать приложения для аналитики больших данных.;
- в формировании практических навыков при решении научно-исследовательских и аналитических задачах профессиональной деятельности.

Задачи дисциплины (модуля):

1. Изучить задачи классификации и кластеризации больших объемов данных;
2. Изучить критерии аналитических задач, решение которых предпочтительно с использованием технологий Big Data;
3. Изучить интеллектуальные системы для решения аналитических задач;
4. Сформировать навыки работы с большими массивами данных;
5. Изучить технологии и программные средства обработки больших данных и методы машинного обучения для решения прикладных задач;
6. Изучить языки программирования для работы с большими объемами данных.

1.2 Планируемые результаты обучения по дисциплине (модулю) в рамках планируемых результатов освоения основной профессиональной образовательной программы высшего образования – программы специалитета соотнесённые с установленными индикаторами достижения компетенций

Процесс освоения дисциплины (модуля) направлен на формирование у обучающихся следующих компетенций: УК-2 в соответствии с учебным планом.

В результате освоения дисциплины (модуля) обучающийся должен продемонстрировать следующие результаты:

Категория компетенций	Код компетенции Формулировка компетенции	Код и наименование индикатора достижения компетенции	Результаты обучения
Разработка и реализация проектов.	УК-2. Способен определять круг задач в рамках поставленной цели и выбирать оптимальные способы их решения, исходя из действующих правовых норм, имеющихся ресурсов и ограничений	УК-2.1. Понимает базовые принципы постановки задач и выработки решений. УК-2.2. Определяет ресурсное обеспечение для решения поставленной задачи и проектирует пути ее решения выбирая оптимальный способ исходя из действующих правовых норм.	<i>Знать:</i> методы решения задач обработки и анализа статистики больших данных <i>Уметь:</i> разрабатывать и анализировать концептуальные и теоретические модели прикладных задач анализа больших данных

РАЗДЕЛ 2. СТРУКТУРА И СОДЕРЖАНИЕ ДИСЦИПЛИНЫ (МОДУЛЯ)

2.1 Объем дисциплины (модуля), включая контактную работу обучающегося с педагогическими работниками и самостоятельную работу обучающегося

Общая трудоемкость дисциплины (модуля) составляет 2 зачетных единиц.

Очная форма обучения

Вид учебной работы	Всего часов	Семестры			
		1	2	3	4
Контактная работа обучающихся с педагогическими работниками	36				36
Лекционные занятия	12				12
<i>из них: в форме практической подготовки</i>					
Лабораторные занятия	24				24
<i>из них: в форме практической подготовки</i>					
Самостоятельная работа обучающихся	27				27
Контроль промежуточной аттестации	9				9
Форма промежуточной аттестации	зачет				зачет
ОБЪЕМ ДИСЦИПЛИНЫ (МОДУЛЯ) В ЧАСАХ	72				72

2.2. Учебно-тематический план дисциплины (модуля)

Очная форма обучения

Раздел, тема	Виды учебной работы, академических часов									
	Всего	Самостоятельная работа	Контактная работа обучающихся с педагогическими работниками							
			Всего	Лекционные занятия <i>из них: в форме практической подготовки</i>	Практические занятия <i>из них: в форме практической подготовки</i>	Лабораторные занятия <i>из них: в форме практической подготовки</i>	Консультации <i>из них: в форме практической подготовки</i>			
Модуль 1 (Семестр 4)										
Раздел 1. Большие данные и машинное обучение	36	14	22	6				16		
Тема 1.1. Интеллектуальный анализ данных, большие данные, машинное обучение.	17	7	10	2				8		
Тема 1.2. Принципы анализа текстовой и графической информации, эмоциональной окраски текстов.	19	7	12	4				8		
Раздел 2. Искусственный интеллект	27	13	14	6				8		
Тема 2.1. Понятие искусственного интеллекта и области его применения.	15	7	8	4				4		
Тема 2.2. Технологии интеллектуального анализа данных.	12	6	6	2				4		
Контроль промежуточной аттестации (час)	9									
Форма промежуточной аттестации	<i>зачет</i>									
Общий объем, часов	72	27	36	12				24		

2.3. Содержание дисциплины (модуля)

РАЗДЕЛ 1. Большие данные и машинное обучение.

Перечень изучаемых элементов содержания

Интеллектуальный анализ данных, большие данные, машинное обучение. Методы и задачи интеллектуального анализа данных, машинного обучения и обработки больших данных. Области применения методов и технологий интеллектуального анализа данных, машинного обучения и обработки больших данных. Примеры задач машинного обучения: поиск информации в интернете, распознавание изображений, лиц, эмоций, пола, возраста, распознавание речи, языка, эмоциональной окраски текстов, прогнозирование продаж, прогнозирование оттока клиентов, кредитный скоринг, рекомендательные системы и др. Основные характеристики больших данных и их влияние на сбор, хранение, обработку и анализ данных (4V). Критерии аналитических задач, решение которых предпочтительно с использованием технологий BigData. Принципы анализа текстовой и графической информации, эмоциональной окраски текстов. Принципы создания рекомендательных систем. Интеллектуальные сервисы и чат-боты. Перспективы развития систем обработки больших данных и машинного обучения. Финансовые технологии, основанные на обработке данных и машинном обучении: интеллектуальные кредитные сервисы, интеллектуальные страховые сервисы, интеллектуальные сервисы интернета вещей.

Тема 1.1. Интеллектуальный анализ данных, большие данные, машинное обучение.

Перечень изучаемых элементов содержания

Методы и задачи интеллектуального анализа данных, машинного обучения и обработки больших данных. Области применения методов и технологий интеллектуального анализа данных, машинного обучения и обработки больших данных. Примеры задач машинного обучения: поиск информации в интернете, распознавание изображений, лиц, эмоций, пола, возраста, распознавание речи, языка, эмоциональной окраски текстов, прогнозирование продаж, прогнозирование оттока клиентов, кредитный скоринг, рекомендательные системы и др. Основные характеристики больших данных и их влияние на сбор, хранение, обработку и анализ данных (4V). Критерии аналитических задач, решение которых предпочтительно с использованием технологий BigData.

Тема 1.2. Принципы анализа текстовой и графической информации, эмоциональной окраски текстов.

Перечень изучаемых элементов содержания

Принципы анализа текстовой и графической информации, эмоциональной окраски текстов. Принципы создания рекомендательных систем. Интеллектуальные сервисы и чат-боты. Перспективы развития систем обработки больших данных и машинного обучения. Финансовые технологии, основанные на обработке данных и машинном обучении: интеллектуальные кредитные сервисы, интеллектуальные страховые сервисы, интеллектуальные сервисы интернета вещей.

ЗАДАНИЯ К ЛАБОРАТОРНЫМ ЗАНЯТИЯМ РАЗДЕЛА 1

Тема лабораторного занятия: Большие данные и машинное обучение.

Форма практического задания: лабораторный практикум.

Задания лабораторного практикума

1. Применить методы предварительного анализа больших наборов данных на конкретном примере.
2. Применить методы визуального анализ данных на конкретном примере.
3. Применить принципы обучения с учителем и методы классификации на конкретном примере.

РУБЕЖНЫЙ КОНТРОЛЬ К РАЗДЕЛУ 1

форма рубежного контроля – защита реферата

РАЗДЕЛ 2. Искусственный интеллект

Перечень изучаемых элементов содержания

Понятие искусственного интеллекта и области его применения. Признаки интеллектуальности информационных систем. Структура исследований в области искусственного интеллекта. Основные классы интеллектуальных информационных систем. Знания как особая форма информации. Методы и средства представления знаний. Модели знаний. Системы представления знаний и базы знаний. Приобретение знаний от экспертов. Извлечение знаний из документов. Технологии OLAP и многомерные модели данных. Технологии интеллектуального анализа данных (Data Mining). Согласование и интеграция знаний. Экспертные системы, их виды, области использования. Этапы создания и сферы применения экспертных систем. Нейросетевые технологии. Проблемы, решаемые искусственными нейронными сетями. Основные направления применения нейросетевых технологий в экономике.

Тема 2.1. Понятие искусственного интеллекта и области его применения.

Перечень изучаемых элементов содержания

Признаки интеллектуальности информационных систем. Структура исследований в области искусственного интеллекта. Основные классы интеллектуальных информационных систем. Знания как особая форма информации. Методы и средства представления знаний. Модели знаний. Системы представления знаний и базы знаний. Приобретение знаний от экспертов. Извлечение знаний из документов. Технологии OLAP и многомерные модели данных

Тема 2.2. Технологии интеллектуального анализа данных.

Перечень изучаемых элементов содержания

Согласование и интеграция знаний. Экспертные системы, их виды, области использования. Этапы создания и сферы применения экспертных систем. Нейросетевые технологии. Проблемы, решаемые искусственными нейронными сетями. Основные направления применения нейросетевых технологий в экономике.

ЗАДАНИЯ К ЛАБОРАТОРНЫМ ЗАНЯТИЯМ РАЗДЕЛА 2

Тема лабораторного занятия: Искусственный интеллект.

Форма практического задания: лабораторный практикум.

Задания лабораторного практикума

1. Применить линейные модели классификации и регрессии на конкретном примере.
2. Решить задачи восстановления регрессии.

РУБЕЖНЫЙ КОНТРОЛЬ К РАЗДЕЛУ 2

форма рубежного контроля – защита реферата

РАЗДЕЛ 3. УЧЕБНО-МЕТОДИЧЕСКОЕ ОБЕСПЕЧЕНИЕ САМОСТОЯТЕЛЬНОЙ РАБОТЫ ОБУЧАЮЩИХСЯ ПО ДИСЦИПЛИНЕ (МОДУЛЮ)

3.1. Виды самостоятельной работы обучающихся по дисциплине (модулю)

Очная форма обучения

Раздел, тема	Количество часов	Вид самостоятельной работы
Модуль 1 (Семестр 4)		
Раздел 1. Большие данные и машинное обучение.	10	Подготовка реферата
	4	Самостоятельное изучение материала раздела/темы
Раздел 2. Искусственный интеллект	10	Подготовка реферата
	3	Самостоятельное изучение материала раздела/темы
Общий объем по модулю/семестру, часов	27	
Общий объем по дисциплине (модулю), часов	27	

3.2. Задания для самостоятельной работы

Задания для самостоятельной работы к Разделу 1

Перечень вопросов для самостоятельной работы к Разделу 1

1. Уровни понимания. Методы решения задач.
2. Решение задач методом поиска в пространстве состояний.
3. Фреймы. Исчисления предикатов.
4. Системы продукций. Семантические сети.
5. Нечеткая логика.
6. Алгоритмы эвристического поиска.
7. Поиск решений на основе исчисления предикатов.
8. Переход от Базы данных к Базе знаний. Особенности знаний.
9. Генетический алгоритм.
10. Стратегия решений организации поиска.

Перечень тем рефератов к Разделу 1:

1. Методы и задачи интеллектуального анализа данных, машинного обучения и обработки больших данных.
2. Области применения методов и технологий интеллектуального анализа данных, машинного обучения и обработки больших данных.
3. Задачи машинного обучения: поиск информации в интернете.
4. Задачи машинного обучения: распознавание изображений, лиц, эмоций, пола, возраста, распознавание речи и др.
5. Основные характеристики больших данных и их влияние на сбор, хранение, обработку и анализ данных (4V).

6. Критерии аналитических задач, решение которых предпочтительно с использованием технологий BigData.
7. Принципы анализа текстовой и графической информации, эмоциональной окраски текстов.
8. Принципы создания рекомендательных систем.
9. Интеллектуальные сервисы и чат-боты.
10. Перспективы развития систем обработки больших данных и машинного обучения.

Литература для самостоятельного изучения к Разделу 1.

Основная литература

1. Анализ данных : учебник для вузов / В. С. Мхитарян [и др.] ; под редакцией В. С. Мхитаряна. — Москва : Издательство Юрайт, 2024. — 490 с. — (Высшее образование). — ISBN 978-5-534-00616-2. — Текст : электронный // Образовательная платформа Юрайт [сайт]. — URL: <https://urait.ru/bcode/536007> (дата обращения: 26.02.2024).
2. Берикашвили, В. Ш. Статистическая обработка данных, планирование эксперимента и случайные процессы : учебное пособие для вузов / В. Ш. Берикашвили, С. П. Оськин. — 2-е изд., испр. и доп. — Москва : Издательство Юрайт, 2024. — 164 с. — (Высшее образование). — ISBN 978-5-534-09216-5. — Текст : электронный // Образовательная платформа Юрайт [сайт]. — URL: <https://urait.ru/bcode/539831> (дата обращения: 26.02.2024).
3. Бессмертный, И. А. Системы искусственного интеллекта : учебное пособие для вузов / И. А. Бессмертный. — 2-е изд., испр. и доп. — Москва : Издательство Юрайт, 2023. — 157 с. — (Высшее образование). — ISBN 978-5-534-07467-3. — Текст : электронный // Образовательная платформа Юрайт [сайт]. — URL: <https://urait.ru/bcode/512657> (дата обращения: 26.02.2024).

Дополнительная литература

1. Миркин, Б. Г. Введение в анализ данных : учебник и практикум / Б. Г. Миркин. — Москва : Издательство Юрайт, 2024. — 174 с. — (Высшее образование). — ISBN 978-5-9916-5009-0. — Текст : электронный // Образовательная платформа Юрайт [сайт]. — URL: <https://urait.ru/bcode/536117> (дата обращения: 26.02.2024).
2. Воронов, М. В. Системы искусственного интеллекта : учебник и практикум для вузов / М. В. Воронов, В. И. Пименов, И. А. Небаев. — 2-е изд., перераб. и доп. — Москва : Издательство Юрайт, 2024. — 268 с. — (Высшее образование). — ISBN 978-5-534-17032-0. — Текст : электронный // Образовательная платформа Юрайт [сайт]. — URL: <https://urait.ru/bcode/544161> (дата обращения: 26.02.2024).
3. Станкевич, Л. А. Интеллектуальные системы и технологии : учебник и практикум для вузов / Л. А. Станкевич. — 2-е изд., перераб. и доп. — Москва : Издательство Юрайт, 2024. — 495 с. — (Высшее образование). — ISBN 978-5-534-16238-7. — Текст : электронный // Образовательная платформа Юрайт [сайт]. — URL: <https://urait.ru/bcode/536688> (дата обращения: 26.02.2024).

Задания для самостоятельной работы к Разделу 2

Перечень вопросов для самостоятельной работы к Разделу 2

1. Назначение экспертных систем.
2. Структура экспертных систем.
3. Этапы разработки экспертных систем.

4. Представление знаний в экспертных системах.
5. Методы работа со знаниями.
6. Основная модель нейросетевой технологии.
7. Методы извлечения знаний
8. Цепи Маркова
9. Вероятностный подход
10. Случайный лес

Перечень тем рефератов к Разделу 2:

1. Понятие искусственного интеллекта и области его применения.
2. Признаки интеллектуальности информационных систем.
3. Структура исследований в области искусственного интеллекта.
4. Основные классы интеллектуальных информационных систем.
5. Знания как особая форма информации.
6. Методы и средства представления знаний. Модели знаний.
7. Системы представления знаний и базы знаний.
8. Технологии OLAP и многомерные модели данных.
9. Технологии интеллектуального анализа данных (Data Mining). Согласование и интеграция знаний.
10. Экспертные системы, их виды, области использования.

Литература для самостоятельного изучения к Разделу 2.

Основная литература

1. Анализ данных : учебник для вузов / В. С. Мхитарян [и др.] ; под редакцией В. С. Мхитаряна. — Москва : Издательство Юрайт, 2024. — 490 с. — (Высшее образование). — ISBN 978-5-534-00616-2. — Текст : электронный // Образовательная платформа Юрайт [сайт]. — URL: <https://urait.ru/bcode/536007> (дата обращения: 26.02.2024).
2. Берикашвили, В. Ш. Статистическая обработка данных, планирование эксперимента и случайные процессы : учебное пособие для вузов / В. Ш. Берикашвили, С. П. Оськин. — 2-е изд., испр. и доп. — Москва : Издательство Юрайт, 2024. — 164 с. — (Высшее образование). — ISBN 978-5-534-09216-5. — Текст : электронный // Образовательная платформа Юрайт [сайт]. — URL: <https://urait.ru/bcode/539831> (дата обращения: 26.02.2024).
3. Бессмертный, И. А. Системы искусственного интеллекта : учебное пособие для вузов / И. А. Бессмертный. — 2-е изд., испр. и доп. — Москва : Издательство Юрайт, 2023. — 157 с. — (Высшее образование). — ISBN 978-5-534-07467-3. — Текст : электронный // Образовательная платформа Юрайт [сайт]. — URL: <https://urait.ru/bcode/512657> (дата обращения: 26.02.2024).

Дополнительная литература

1. Миркин, Б. Г. Введение в анализ данных : учебник и практикум / Б. Г. Миркин. — Москва : Издательство Юрайт, 2024. — 174 с. — (Высшее образование). — ISBN 978-5-9916-5009-0. — Текст : электронный // Образовательная платформа Юрайт [сайт]. — URL: <https://urait.ru/bcode/536117> (дата обращения: 26.02.2024).
2. Воронов, М. В. Системы искусственного интеллекта : учебник и практикум для вузов / М. В. Воронов, В. И. Пименов, И. А. Небаев. — 2-е изд., перераб. и доп. — Москва : Издательство Юрайт, 2024. — 268 с. — (Высшее образование). — ISBN 978-5-534-17032-0. —

Текст : электронный // Образовательная платформа Юрайт [сайт]. — URL: <https://urait.ru/bcode/544161> (дата обращения: 26.02.2024).

3. Станкевич, Л. А. Интеллектуальные системы и технологии : учебник и практикум для вузов / Л. А. Станкевич. — 2-е изд., перераб. и доп. — Москва : Издательство Юрайт, 2024. — 495 с. — (Высшее образование). — ISBN 978-5-534-16238-7. — Текст : электронный // Образовательная платформа Юрайт [сайт]. — URL: <https://urait.ru/bcode/536688> (дата обращения: 26.02.2024).

3.3. Методические указания к самостоятельной работе по дисциплине (модулю)

Освоение слушателями программы предполагает изучение материалов дисциплин (модулей) в ходе самостоятельной работы.

Для успешного освоения дисциплины (модуля) и достижения поставленных целей необходимо внимательно ознакомиться с рабочей программой дисциплины (модуля), доступной в электронной информационно-образовательной среде РГСУ.

Следует обратить внимание на списки основной и дополнительной литературы, на предлагаемые преподавателем ресурсы информационно-телекоммуникационной сети Интернет. Эта информация необходима для самостоятельной работы обучающегося.

Для более углубленного изучения темы задания для самостоятельной работы рекомендуется выполнять параллельно с изучением данной темы. При выполнении заданий по возможности используйте наглядное представление материала.

Самостоятельная работа включает разнообразный комплекс видов и форм работы обучающихся.

Написание реферата (доклада).

Требования к структуре реферата (доклада):

Работа должна содержать систематизацию и краткое изложение материала из не менее 5-и литературных источников (монографий, научных статей и докладов) по выбранной теме.

Основные требования к оформлению:

Структура доклада (реферата): 1) титульный лист; 2) содержание (в нем последовательно указываются названия пунктов доклада (реферата), указываются страницы, с которых начинается каждый пункт); 3) введение (формулируется суть исследуемой проблемы, обосновывается выбор темы, определяются ее значимость и актуальность, указываются цель и задачи доклада (реферата), дается характеристика используемой литературы); 4) основная часть (каждый раздел ее доказательно раскрывает исследуемый вопрос); 5) выводы и заключение (подводятся итоги или делается обобщенный вывод по теме доклада (реферата)); 6) литература.

Доклад (реферат) оформляется на одной стороне листа белой бумаги формата А4 (210x297 мм). Интервал межстрочный -полуторный. Цвет шрифта - черный. Гарнитура шрифта основного текста - «Times New Roman» или аналогичная. Кегль (размер) от 12 до 14 пунктов. Размеры полей страницы (не менее): правое 10 мм, верхнее – 15 мм, нижнее – 20 мм, левое - 25 мм. Формат абзаца: полное выравнивание («по ширине»). Отступ красной строки одинаковый по всему тексту – 15 мм. Страницы должны быть пронумерованы с учётом титульного листа (на титульном листе номер страницы не ставится). В работах используются цитаты, статистические материалы. Эти данные оформляются в виде сносок (ссылок и примечаний). Внутритекстовые, подстрочные и затекстовые библиографические ссылки должны оформляться в соответствии с ГОСТ Р 7.0.5-2008 «Библиографическая ссылка». Общие требования и правила составления».

Реферат (доклад) сдается в бумажном и электронном виде (10 - 20 печатных страниц).

При проверке реферата (доклада) на антиплагиат - www.antiplagiat.ru - (более 50% заимствований) работа не принимается.

РАЗДЕЛ 4. ОЦЕНОЧНЫЕ МАТЕРИАЛЫ ПО ДИСЦИПЛИНЕ (МОДУЛЮ)

4.1. Форма промежуточной аттестации обучающегося по дисциплине (модулю)

Контрольным мероприятием промежуточной аттестации обучающихся по дисциплине (модулю) является **зачет**, который проводится в **устной** форме.

4.2. Организационные основы применения балльно-рейтинговой системы оценки успеваемости обучающихся по дисциплине (модулю)

Оценка качества освоения обучающимися дисциплины (модуля) реализуется в формате балльно-рейтинговой системы оценки успеваемости обучающихся (БРСО).

БРСО в ходе текущего контроля успеваемости и промежуточной аттестации осуществляется по 100-балльной шкале.

Академический рейтинг обучающегося по дисциплине (модулю) складывается из результатов:

- текущего контроля успеваемости (максимальный текущий рейтинг обучающегося 80 рейтинговых баллов;
- промежуточной аттестации (максимальный рубежный рейтинг обучающегося 20 рейтинговых баллов.

Условия оценки освоения обучающимся дисциплины (модуля) в формате БРСО доводятся преподавателем до сведения обучающихся на первом учебном занятии, а также размещены в свободном доступе в электронной информационно-образовательной среде Университета.

4.3. Проведение текущего контроля успеваемости обучающихся по дисциплине (модулю) в соответствии с балльно-рейтинговой системой оценки успеваемости обучающегося

В течение учебного семестра до промежуточной аттестации на основании утвержденной рабочей программы дисциплины (модуля) формируется текущий рейтинг обучающегося. Текущий рейтинг обучающегося складывается как сумма рейтинговых баллов, полученных им в течение учебного семестра по всем видам учебных занятий по дисциплине (модулю).

В процессе текущего контроля оцениваются следующие действия обучающегося, направленные на освоение компетенций в рамках изучения учебной дисциплины:

- академическая активность (посещаемость учебных занятий, самостоятельное изучение содержания учебной дисциплины в электронной информационно-образовательной среде, соблюдение сроков сдачи лабораторных заданий и текущих контрольных мероприятий и др.);
- выполнение и сдача текущих и итогового практических заданий (эссе, рефераты, творческие задания, кейс-задания, расчетные задания и др., активное участие в групповых интерактивных занятиях (дискуссии и др.), защита проектов и др.);
- прохождение рубежей текущего контроля, включая соблюдение графика их прохождения в электронной информационно-образовательной среде.

Для планирования расчета текущего рейтинга обучающегося используются следующие пропорции:

Вид учебного действия	Максимальная рейтинговая оценка, баллов
академическая активность	10

практические задания	40
<i>из них: текущие практические задания</i>	20
<i>итоговое практическое задание</i>	20
рубежи текущего контроля	30
ИТОГО:	80

В течение учебного семестра по дисциплине (модулю) обучающимся должен быть накоплен текущий рейтинг не менее 52 рейтинговых баллов (65% от максимального значения текущего рейтинга).

Необходимыми условиями допуска обучающегося к промежуточной аттестации по дисциплине являются положительное прохождение обучающимся не менее 65% рубежей текущего контроля с накоплением не менее 65% максимального рейтингового балла за каждый рубеж текущего контроля и положительное выполнение итогового практического задания с накоплением не менее 65% максимального рейтингового балла, установленного за итоговое практическое задание.

Невыполнение вышеуказанных условий является текущей академической задолженностью, которая должна быть ликвидирована обучающимся до контрольного мероприятия промежуточной аттестации.

Сведения о наличии у обучающихся текущей академической задолженности, сроках и порядке добора рейтинговых баллов для её ликвидации доводятся до обучающихся педагогическим работником.

В случае неликвидации текущей академической задолженности, педагогический работник обязан во время контрольного мероприятия промежуточной аттестации поставить обучающемуся 0 рейтинговых баллов. В этом случае ликвидация текущей академической задолженности возможна в периоды проведения повторной промежуточной аттестации.

4.4. Проведение промежуточной аттестации обучающихся по дисциплине (модулю) в соответствии с балльно-рейтинговой системой оценки успеваемости обучающегося

Промежуточная аттестация по дисциплине (модулю) проводится в соответствии с Положением о промежуточной аттестации обучающихся по основным профессиональным образовательным программам в Российском государственном социальном университете и Положением о балльно-рейтинговой системе оценки успеваемости обучающихся по основным профессиональным образовательным программам в Российском государственном социальном университете в действующей редакции.

На промежуточную аттестацию отводится 20 рейтинговых баллов.

Ответы обучающегося на контрольном мероприятии промежуточной аттестации оцениваются педагогическим работником по 20 - балльной шкале, а итоговая оценка по дисциплине (модулю) выставляется по системе зачтено / не зачтено для зачета.

В процессе определения рубежного рейтинга обучающегося используется следующая шкала:

Рубежный рейтинг	Критерии оценки освоения обучающимся учебной дисциплины в ходе контрольных мероприятий промежуточной аттестации
19-20 рейтинговых баллов	обучающийся глубоко и прочно усвоил программный материал, исчерпывающе, последовательно, грамотно и логически стройно его излагает, тесно увязывает с задачами и будущей деятельностью, не затрудняется с ответом при видоизменении задания, свободно справляется с задачами и практическими заданиями, правильно обосновывает принятые решения, умеет самостоятельно обобщать и излагать материал, не допуская ошибок

16-18 рейтинговых баллов	обучающийся твердо знает программный материал, грамотно и по существу излагает его, не допуская существенных неточностей в ответе на вопрос, может правильно применять теоретические положения и владеет необходимыми умениями и навыками при выполнении практических заданий
13-15 рейтинговых баллов	обучающийся освоил основной материал, но не знает отдельных деталей, допускает неточности, недостаточно правильные формулировки, нарушает последовательность в изложении программного материала и испытывает затруднения в выполнении практических заданий
1-12 рейтинговых баллов	обучающийся не знает значительной части программного материала, допускает существенные ошибки, с большими затруднениями выполняет практические задания
0 рейтинговых баллов	не аттестован

4.5. Оценочные материалы для проведения текущей аттестации и рубежного контроля, обучающихся по дисциплине (модулю)

Перечень вопросов рубежного контроля и текущей аттестации

№ п/п	Контролируемые разделы (темы) дисциплины	Код контролируемой компетенций	Форма рубежного контроля	Вопросы/задания рубежного контроля
1	Раздел 1. Большие данные и машинное обучение	УК-2	Защита реферата	<ol style="list-style-type: none"> 1. Методы и задачи интеллектуального анализа данных, машинного обучения и обработки больших данных. 2. Области применения методов и технологий интеллектуального анализа данных, машинного обучения и обработки больших данных. 3. Задачи машинного обучения: поиск информации в интернете. 4. Задачи машинного обучения: распознавание изображений, лиц, эмоций, пола, возраста, распознавание речи и др. 5. Основные характеристики больших данных и их влияние на сбор, хранение, обработку и анализ данных (4V). 6. Критерии аналитических задач, решение которых предпочтительно с использованием технологий BigData. 7. Принципы анализа текстовой и графической информации, эмоциональной окраски текстов. 8. Принципы создания рекомендательных систем. 9. Интеллектуальные сервисы и чат-боты. 10. Перспективы развития систем обработки больших данных и машинного обучения.
2.	Раздел -2. Искусственный интеллект	УК-2	Защита реферата	<ol style="list-style-type: none"> 1. Понятие искусственного интеллекта и области его применения. 2. Признаки интеллектуальности информационных систем. 3. Структура исследований в области искусственного интеллекта.

				<p>4. Основные классы интеллектуальных информационных систем.</p> <p>5. Знания как особая форма информации.</p> <p>6. Методы и средства представления знаний. Модели знаний.</p> <p>7. Системы представления знаний и базы знаний.</p> <p>8. Технологии OLAP и многомерные модели данных.</p> <p>9. Технологии интеллектуального анализа данных (Data Mining).</p> <p>10. Экспертные системы, их виды, области использования.</p>
--	--	--	--	---

4.6. Оценочные материалы для проведения промежуточной аттестации обучающихся по дисциплине (модулю)

Вопросы/задания для проведения промежуточной аттестации обучающихся по дисциплине (модулю)

Коды контролируемой компетенций	Вопросы /задания
УК-2	<p style="text-align: center;">Теоретический блок вопросов</p> <ol style="list-style-type: none"> 1. Уровни понимания. Методы решения задач. 2. Решение задач методом поиска в пространстве состояний. 3. Фреймы. Исчисления предикатов. 4. Системы продукций. Семантические сети. 5. Нечеткая логика. 6. Алгоритмы эвристического поиска. 7. Поиск решений на основе исчисления предикатов. 8. Переход от Базы данных к Базе знаний. Особенности знаний. 9. Генетический алгоритм. 10. Стратегия решений организации поиска. 11. Назначение экспертных систем. 12. Структура экспертных систем. 13. Этапы разработки экспертных систем. 14. Представление знаний в экспертных системах. 15. Методы работа со знаниями. 16. Основная модель нейросетевой технологии. 17. Методы извлечения знаний 18. Цепи Маркова 19. Вероятностный подход 20. Случайный лес 21. Машинное обучение. Основные понятия, связи, теоремы 22. Обучение с учителем: регрессия 23. Обучение с учителем: классификация 24. Обучение без учителя: кластеризация 25. Обучение без учителя: уменьшение размерности 26. Обучение с подкреплением 27. Задачи, которые решает машинное обучение 28. Выбор методологии для проекта с машинным обучением. Примеры, причины. 29. SMART-цель 30. Этапы решения задач МО 31. Метод имитация отжига 32. Метод роения частиц 33. Генетический алгоритм

Коды контролируемой компетенций	Вопросы / задания
	34. Модель МО. Выбор модели. Процесс обучения. Валидация 35. Тестирование МО 36. Проблемы разработки МО
УК-2	<p style="text-align: center;">Практические задания</p> 1. Задачи на использование методов предварительного анализа больших наборов данных. 2. Задачи на реализацию методов визуального анализа данных. 3. Задачи на использование принципов обучения с учителем и методы классификации. 4. Задачи на применение линейных моделей классификации и регрессии. 5. Решение задач восстановления регрессии.

РАЗДЕЛ 5. УСЛОВИЯ РЕАЛИЗАЦИИ ДИСЦИПЛИНЫ (МОДУЛЯ)

5.1. Перечень основной и дополнительной учебной литературы для освоения дисциплины (модуля)

5.1.1. Основная литература

1. Анализ данных : учебник для вузов / В. С. Мхитарян [и др.] ; под редакцией В. С. Мхитаряна. — Москва : Издательство Юрайт, 2024. — 490 с. — (Высшее образование). — ISBN 978-5-534-00616-2. — Текст : электронный // Образовательная платформа Юрайт [сайт]. — URL: <https://urait.ru/bcode/536007> (дата обращения: 26.02.2024).

2. Берикашвили, В. Ш. Статистическая обработка данных, планирование эксперимента и случайные процессы : учебное пособие для вузов / В. Ш. Берикашвили, С. П. Оськин. — 2-е изд., испр. и доп. — Москва : Издательство Юрайт, 2024. — 164 с. — (Высшее образование). — ISBN 978-5-534-09216-5. — Текст : электронный // Образовательная платформа Юрайт [сайт]. — URL: <https://urait.ru/bcode/539831> (дата обращения: 26.02.2024).

3. Бессмертный, И. А. Системы искусственного интеллекта : учебное пособие для вузов / И. А. Бессмертный. — 2-е изд., испр. и доп. — Москва : Издательство Юрайт, 2023. — 157 с. — (Высшее образование). — ISBN 978-5-534-07467-3. — Текст : электронный // Образовательная платформа Юрайт [сайт]. — URL: <https://urait.ru/bcode/512657> (дата обращения: 26.02.2024).

5.1.2. Дополнительная литература

1. Миркин, Б. Г. Введение в анализ данных : учебник и практикум / Б. Г. Миркин. — Москва : Издательство Юрайт, 2024. — 174 с. — (Высшее образование). — ISBN 978-5-9916-5009-0. — Текст : электронный // Образовательная платформа Юрайт [сайт]. — URL: <https://urait.ru/bcode/536117> (дата обращения: 26.02.2024).

2. Воронов, М. В. Системы искусственного интеллекта : учебник и практикум для вузов / М. В. Воронов, В. И. Пименов, И. А. Небаев. — 2-е изд., перераб. и доп. — Москва : Издательство Юрайт, 2024. — 268 с. — (Высшее образование). — ISBN 978-5-534-17032-0. — Текст : электронный // Образовательная платформа Юрайт [сайт]. — URL: <https://urait.ru/bcode/544161> (дата обращения: 26.02.2024).

3. Станкевич, Л. А. Интеллектуальные системы и технологии : учебник и практикум для вузов / Л. А. Станкевич. — 2-е изд., перераб. и доп. — Москва : Издательство Юрайт, 2024. — 495 с. — (Высшее образование). — ISBN 978-5-534-16238-7. — Текст : электронный //

Образовательная платформа Юрайт [сайт]. — URL: <https://urait.ru/bcode/536688> (дата обращения: 26.02.2024).

5.2 Перечень ресурсов информационно-коммуникационной сети «Интернет», необходимых для освоения дисциплины (модуля)

№ №	Название электронного ресурса	Описание электронного ресурса	Используемый для работы адрес
1.	ЭБС «Университетская библиотека онлайн»	Электронная библиотека, обеспечивающая доступ высших и средних учебных заведений, публичных библиотек и корпоративных пользователей к наиболее востребованным материалам по всем отраслям знаний от ведущих российских издательств	http://biblioclub.ru/
2.	Научная электронная библиотека eLIBRARY.ru	Крупнейший российский информационно-аналитический портал в области науки, технологии, медицины и образования, содержащий рефераты и полные тексты более 34 млн научных публикаций и патентов	http://elibrary.ru/
3.	Образовательная платформа Юрайт	Электронно-библиотечная система для ВУЗов, ССУЗов, обеспечивающая доступ к учебникам, учебной и методической литературе по различным дисциплинам.	https://urait.ru/
4.	База данных "EastView"	Полнотекстовая база данных периодических изданий	https://dlib.eastview.com
5.	Электронная библиотека "Grebennikon"	Библиотека предоставляет доступ более чем к 30 журналам, выпускаемых Издательским домом "Гребенников".	https://grebennikon.ru/

5.3 Методические указания для обучающихся по освоению дисциплины (модуля)

Освоение обучающимся дисциплины (модуля) предполагает изучение материалов дисциплины (модуля) на аудиторных занятиях и в ходе самостоятельной работы. Аудиторные занятия проходят в форме лекций, лабораторных занятий

При подготовке к аудиторным занятиям необходимо помнить особенности каждой формы его проведения.

Подготовка к учебному занятию лекционного типа заключается в следующем.

С целью обеспечения успешного обучения обучающийся должен готовиться к лекции, поскольку она является важнейшей формой организации учебного процесса, поскольку:

- знакомит с новым учебным материалом;
- разъясняет учебные элементы, трудные для понимания;
- систематизирует учебный материал;
- ориентирует в учебном процессе.

С этой целью:

- внимательно прочитайте материал предыдущей лекции;
- ознакомьтесь с учебным материалом по учебнику и учебным пособиям с темой прочитанной лекции;
- внесите дополнения к полученным ранее знаниям по теме лекции на полях лекционной тетради;
- запишите возможные вопросы, которые вы зададите лектору на лекции по материалу изученной лекции;

- постарайтесь уяснить место изучаемой темы в своей подготовке;
- узнайте тему предстоящей лекции (по тематическому плану, по информации лектора) и запишите информацию, которой вы владеете по данному вопросу.

Подготовка к лабораторному занятию

Предварительная подготовка к лабораторному занятию заключается в изучении теоретического материала в отведенное для самостоятельной работы время, ознакомление с инструктивными материалами с целью осознания задач лабораторного занятия, техники безопасности при проведении занятия.

Работа во время проведения лабораторного занятия включает:

- консультирование студентов преподавателями и вспомогательным персоналом с целью предоставления исчерпывающей информации, необходимой для самостоятельного выполнения предложенных преподавателем задач, ознакомление с правилами техники безопасности при выполнении задания;
- самостоятельное выполнение заданий согласно обозначенной учебной программой тематики.

Обработка, обобщение полученных результатов лабораторного занятия проводится обучающимися самостоятельно или под руководством преподавателя (в зависимости от степени сложности поставленных задач). В результате оформляется индивидуальный отчет. Подготовленный к сдаче на контроль и оценку отчет сдается преподавателю. Форма отчетности может быть письменная, устная или две одновременно. Главным результатом в данном случае служит получение положительной оценки по каждому лабораторному занятию. Это является необходимым условием при проведении рубежного контроля и допуска к зачету. При получении неудовлетворительных результатов обучающийся имеет право в дополнительное время передать преподавателю работу до проведения промежуточной аттестации.

5.4 Информационно-технологическое обеспечение образовательного процесса по дисциплины (модуля)

5.4.1. Средства информационных технологий

1. Персональные компьютеры;
2. Средства доступа в Интернет;
3. Проектор.

5.4.2. Лицензионное и свободно распространяемое программное обеспечение, в том числе отечественного производства:

1. Операционная система: Astra Linux SE
2. Пакет офисных программ: LibreOffice
3. Справочная система Консультант+
4. Okular или Acrobat Reader DC
5. Ark или 7-zip
6. User Gate
7. TrueConf (client)

5.4.3. Информационные справочные системы и профессиональные базы данных

№ №	Название электронного ресурса	Описание электронного ресурса	Используемый для работы адрес
1.	ЭБС «Университетская библиотека онлайн»	Электронная библиотека, обеспечивающая доступ высших и средних учебных заведений, публичных библиотек и корпоративных пользователей к наиболее востребованным материалам по всем отраслям знаний от ведущих российских издательств	http://biblioclub.ru/
2.	Научная электронная библиотека eLIBRARY.ru	Крупнейший российский информационно-аналитический портал в области науки, технологии, медицины и образования, содержащий рефераты и полные тексты более 34 млн научных публикаций и патентов	http://elibrary.ru/
3.	Образовательная платформа Юрайт	Электронно-библиотечная система для ВУЗов, ССУЗов, обеспечивающая доступ к учебникам, учебной и методической литературе по различным дисциплинам.	https://urait.ru/
4.	База данных "EastView"	Полнотекстовая база данных периодических изданий	https://dlib.eastview.com
5.	Электронная библиотека "Grebennikon"	Библиотека предоставляет доступ более чем к 30 журналам, выпускаемых Издательским домом "Гребенников".	https://grebennikon.ru/

5.5. Материально-техническое обеспечение образовательного процесса по дисциплине (модулю)

Для изучения дисциплины (модуля) используются:

Учебная аудитория для занятий лекционного типа оснащена специализированной мебелью (стол для преподавателя, парты, стулья, доска для написания мелом); техническими средствами обучения (видеопроjectionное оборудование, средства звуковоспроизведения, экран и имеющие выход в сеть Интернет).

По темам «Интеллектуальный анализ данных, большие данные, машинное обучение», «Принципы анализа текстовой и графической информации, эмоциональной окраски текстов», «Понятие искусственного интеллекта и области его применения», «Технологии интеллектуального анализа данных» проводятся лабораторные занятия в **компьютерной лаборатории**, оснащенной специализированной мебелью (стол для преподавателя, парты, стулья, доска для написания мелом); техническими средствами обучения (видеопроjectionное оборудование, средства звуковоспроизведения, экран, персональные компьютеры, имеющие доступ в сеть Интернет).

Помещения для самостоятельной работы обучающихся: оснащены специализированной мебелью (парты, стулья) техническими средствами обучения (персональные компьютеры с доступом в сеть Интернет и обеспечением доступа в электронно-информационную среду университета, программным обеспечением).

5.6. Образовательные технологии

При реализации дисциплины (модуля) применяются различные образовательные технологии, в том числе технологии электронного обучения.

Освоение дисциплины (модуля) предусматривает использование в учебном процессе активных и интерактивных форм проведения учебных занятий в форме деловых и ролевых игр, разбор конкретных ситуаций в сочетании с внеаудиторной работой с целью формирования и развития **профессиональных** навыков обучающихся.

При освоении дисциплины (модуля) предусмотрено применением электронного обучения и дистанционных образовательных технологий.

Учебные часы дисциплины (модуля) предусматривают классическую контактную работу преподавателя с обучающимся в аудитории и контактную работу посредством электронной информационно-образовательной среды в синхронном и асинхронном режиме (вне аудитории) посредством применения возможностей компьютерных технологий (электронная почта, электронный учебник, тестирование, вебинар, видеофильм, презентация, форум и др.).

В рамках дисциплины (модуля) предусмотрены встречи с руководителями и работниками организаций, деятельность которых связана с *специализацией* реализуемой основной профессиональной образовательной программы.

ЛИСТ РЕГИСТРАЦИИ ИЗМЕНЕНИЙ

№ п/п	Содержание изменения	Реквизиты документа об утверждении изменения	Дата введения изменения
1.	Рабочая программа дисциплины (модуля) актуализирована	Протокол заседания кафедры № 8 от «27» февраля 2024 года	01.09.2024
2.		Протокол заседания кафедры № _____ от «___» _____ 20____ года	__-__-____
3.		Протокол заседания кафедры № _____ от «___» _____ 20____ года	__-__-____
4.		Протокол заседания кафедры № _____ от «___» _____ 20____ года	__-__-____



МИНИСТЕРСТВО НАУКИ И ВЫСШЕГО ОБРАЗОВАНИЯ РОССИЙСКОЙ ФЕДЕРАЦИИ
ФЕДЕРАЛЬНОЕ ГОСУДАРСТВЕННОЕ БЮДЖЕТНОЕ ОБРАЗОВАТЕЛЬНОЕ
УЧРЕЖДЕНИЕ ВЫСШЕГО ОБРАЗОВАНИЯ
**«РОССИЙСКИЙ ГОСУДАРСТВЕННЫЙ СОЦИАЛЬНЫЙ
УНИВЕРСИТЕТ»**

УТВЕРЖДАЮ

Заведующий кафедрой

Л.А. Апанасюк

27 февраля 2024г.

РАБОЧАЯ ПРОГРАММА ДИСЦИПЛИНЫ (МОДУЛЯ)

ВВЕДЕНИЕ В ЯЗЫКОЗНАНИЕ

Специальности

«45.05.01 Перевод и переводоведение»

Специализация

«Межъязыковая и межкультурная коммуникация»

**ОБРАЗОВАТЕЛЬНАЯ ПРОГРАММА ВЫСШЕГО ОБРАЗОВАНИЯ –
ПРОГРАММА СПЕЦИАЛИТЕТА**

Форма обучения

Очная

Москва, 2024 г.

Рабочая программа дисциплины «Введение в языкознание» разработана на основании федерального государственного образовательного стандарта высшего образования – специалитета по направлению подготовки/специальности 45.05.01 Перевод и переводоведение, утвержденного приказом Министерства образования и науки Российской Федерации от 12 августа 2020 г. № 989, учебного плана по основной профессиональной образовательной программе высшего образования - программы специалитета по специальности 45.05.01 Перевод и переводоведение (далее – «ОПОП»).

Рабочая программа дисциплины (модуля) разработана рабочей группой в составе: д.пед.н., доцент Апанасюк Л.А., к.ф.н. доцент Юрьева Е.А.

Рабочая программа дисциплины обсуждена и утверждена на заседании кафедры иностранных языков и культуры (выпускающая кафедра):

Протокол № _8_ от «_27_» февраля 2024 года

Заведующий кафедрой

Доктор пед. наук, доцент



Л.А. Апанасюк

(подпись)

СОДЕРЖАНИЕ

РАЗДЕЛ 1. ПАСПОРТ РАБОЧЕЙ ПРОГРАММЫ ДИСЦИПЛИНЫ (МОДУЛЯ)	5
1.1. Цель и задачи дисциплины.....	5
1.2. Планируемые результаты обучения по дисциплине (модулю) в рамках планируемых результатов освоения основной профессиональной образовательной программы высшего образования – программы специалитета, соотнесённые с установленными индикаторами достижения компетенций	5
РАЗДЕЛ 2. СТРУКТУРА И СОДЕРЖАНИЕ ДИСЦИПЛИНЫ (МОДУЛЯ)	7
2.1. Объем дисциплины, включая контактную работу обучающегося с педагогическими работниками и самостоятельную работу обучающегося.....	7
2.2. Учебно-тематический план дисциплины (модуля)	7
2.3. Содержание дисциплины (модуля)	9
РАЗДЕЛ 3. УЧЕБНО-МЕТОДИЧЕСКОЕ ОБЕСПЕЧЕНИЕ САМОСТОЯТЕЛЬНОЙ РАБОТЫ ОБУЧАЮЩИХСЯ ПО ДИСЦИПЛИНЕ (МОДУЛЮ)	12
3.1. Виды самостоятельной работы обучающихся по дисциплине (модулю).....	12
3.2. Задания для самостоятельной работы	12
Дополнительная литература.....	13
Дополнительная литература.....	14
3.3. Методические указания к самостоятельной работе по дисциплине (модулю)	14
РАЗДЕЛ 4. ОЦЕНОЧНЫЕ МАТЕРИАЛЫ ПО ДИСЦИПЛИНЕ (МОДУЛЮ)	15
4.1. Форма промежуточной аттестации обучающегося по дисциплине (модулю)	15
4.2. Организационные основы применения балльно-рейтинговой системы оценки успеваемости обучающихся по дисциплине (модулю).....	16
4.3. Проведение текущего контроля успеваемости обучающихся по дисциплине (модулю) в соответствии с балльно-рейтинговой системой оценки успеваемости обучающегося.....	16
4.4. Проведение промежуточной аттестации обучающихся по дисциплине (модулю) в соответствии с балльно-рейтинговой системой оценки успеваемости обучающегося.....	17
4.5. Оценочные материалы для проведения текущего и рубежного контроля обучающихся по дисциплине (модулю)	18
4.6. Оценочные материалы для проведения промежуточной аттестации обучающихся по дисциплине (модулю).....	22
РАЗДЕЛ 5. УСЛОВИЯ РЕАЛИЗАЦИИ ДИСЦИПЛИНЫ (МОДУЛЯ)	24
5.1. Перечень основной и дополнительной учебной литературы для освоения дисциплины (модуля) ..	24
5.1.1. Основная литература.....	24
5.1.2. Дополнительная литература.....	24
5.2. Перечень ресурсов информационно-коммуникационной сети «Интернет», необходимых для освоения дисциплины (модуля)	25
5.3. Методические указания для обучающихся по освоению дисциплины (модуля).....	25
5.4. Информационно-технологическое обеспечение образовательного процесса по дисциплины (модуля).....	26
5.4.1. Средства информационных технологий	26
5.4.2. Лицензионное и свободно распространяемое программное обеспечение, в том числе отечественного производства:.....	26

5.4.3. Информационные справочные системы и профессиональные базы данных	27
5.5. Материально-техническое обеспечение образовательного процесса по дисциплине (модулю).....	27
5.6. Образовательные технологии	27
ЛИСТ РЕГИСТРАЦИИ ИЗМЕНЕНИЙ.....	29

РАЗДЕЛ 1. ПАСПОРТ РАБОЧЕЙ ПРОГРАММЫ ДИСЦИПЛИНЫ (МОДУЛЯ)

1.1. Цель и задачи дисциплины

Целью дисциплины является формирование целостного и систематического научного представления о сущности, закономерностях организации, коммуникативного функционирования языка, его связях с обществом, мышлением и культурой. Дисциплина должна способствовать развитию общей и специальной подготовки обучающихся, изучающих иностранные языки, сформировать концептуальное ядро для интеллектуального освоения всех теоретических и практических курсов.

Задачи учебной дисциплины:

1. усвоение знания о сущности структуре дисциплины «Введение в языкознание»;
2. формирование представлений о содержании, формах, особенностях дисциплины «Введение в языкознание»;
3. формирование основных знаний по истории лингвистических учений, а также навыков самостоятельной ориентации в сфере разнообразных явлений языка;
4. развитие способности самостоятельно опознавать основные единицы и структуры языка, основные формы существования языка и показатели его социальной обусловленности, продуктивно использовать знания, полученные в рамках дисциплины, на занятиях по теоретическим и практическим аспектам изучаемых иностранных языков.

1.2. Планируемые результаты обучения по дисциплине (модулю) в рамках планируемых результатов освоения основной профессиональной образовательной программы высшего образования – программы специалитета, соотнесённые с установленными индикаторами достижения компетенций

Процесс освоения дисциплины (модуля) направлен на формирование у обучающихся следующих компетенций: УК-1; ОПК-1; ПК-1 в соответствии с учебным планом.

В результате освоения дисциплины (модуля) обучающийся должен демонстрировать следующие результаты:

Категория компетенций	Код компетенции. Формулировка компетенции	Код и наименование индикатора достижения компетенции	Результаты обучения
	УК-1: Способен осуществлять критический анализ проблемных ситуаций на основе системного подхода, выработать стратегию действий	УК-1.1. Находит и критически оценивает информацию, необходимую для решения задачи. УК-1.2. Предлагает различные варианты решения задачи, оценивая их последствия на основе синтеза и критического анализа информации. УК-1.3. Выбирает оптимальный вариант решения задачи, аргументируя свой выбор.	<i>Знать:</i> основы системного подхода для решения проблемных ситуаций. <i>Уметь:</i> находить и критически оценивать информацию, необходимую для решения задач, а также предлагать, выбирать различные варианты решения задач, оценивая их последствия на

			основе синтеза и критического анализа информации.
Общепрофессиональные	ОПК-1: Способен применять знания иностранных языков и знания о закономерностях функционирования языков перевода, а также использовать систему лингвистических знаний при осуществлении профессиональной деятельности.	ОПК-1.1. Адекватно анализирует основные явления и процессы, отражающие функционирование языкового строя изучаемого иностранного языка в синхронии и диахронии. ОПК-1.2. Адекватно интерпретирует основные проявления взаимосвязи языковых уровней и взаимоотношения подсистем языка. ОПК-1.3 Адекватно применяет понятийный аппарат изучаемой дисциплины; соблюдает основные особенности научного стиля в устной и письменной речи.	<i>Знать:</i> принципы анализа основных явлений и процессов, отражающих функционирование языкового строя изучаемого иностранного языка в синхронии и диахронии. <i>Уметь:</i> интерпретировать основные проявления взаимосвязи языковых уровней и взаимоотношения подсистем языка.
Профессиональные	ПК-1: Способен работать с материалами различных источников; осуществлять реферирование и аннотирование письменных текстов; находить, собирать и первично обобщать фактический материал, делая обоснованные выводы	ПК -1.1. Критически оценивает надежность источников информации, работать с противоречивой информацией из разных источников ПК-1.2 Умеет осуществлять реферирование и аннотирование письменных текстов ПК-1.3. Владеет навыками формулирования обоснованных выводов на основе информационной обработки материалов (поиск, сбор и обобщение информации)	<i>Знать:</i> способы работать с материалами различных источников; находить, собирать и первично обобщать фактический материал, делая обоснованные выводы <i>Уметь:</i> осуществлять реферирование и аннотирование письменных текстов

РАЗДЕЛ 2. СТРУКТУРА И СОДЕРЖАНИЕ ДИСЦИПЛИНЫ (МОДУЛЯ)

2.1. Объем дисциплины, включая контактную работу обучающегося с педагогическими работниками и самостоятельную работу обучающегося

Общая трудоемкость дисциплины составляет 2 зачетные единицы.

Очная форма обучения

Вид учебной работы	Всего часов	Семестры			
		1			
Контактная работа обучающихся с педагогическими работниками	36	36			
Лекционные занятия	20	20			
<i>из них: в форме практической подготовки</i>					
Практические занятия	16	16			
<i>из них: в форме практической подготовки</i>					
Самостоятельная работа обучающихся	27	27			
Контроль промежуточной аттестации	9	9			
Форма промежуточной аттестации		зачет			
ОБЪЕМ ДИСЦИПЛИНЫ (МОДУЛЯ) В ЧАСАХ	72	72			

2.2. Учебно-тематический план дисциплины (модуля)

Очная форма обучения

Раздел, тема	Виды учебной работы, академических часов									
	Всего	Самостоятельная работа	Контактная работа обучающихся с педагогическими работниками							
			Всего	Лекционные занятия <i>из них: в форме практической подготовки</i>	Практические занятия <i>из них: в форме практической подготовки</i>	Лабораторные занятия <i>из них: в форме практической подготовки</i>	Консультации / Иная контактная работа <i>из них: в форме практической подготовки</i>			
Семестр1										
Раздел 1. Общие сведения о современном	34	14	20	12		8				

Раздел, тема	Виды учебной работы, академических часов									
	Всего	Самостоятельная работа	Контактная работа обучающихся с педагогическими работниками							
			Всего	Лекционные занятия из них: в форме практической подготовки	Практические занятия из них: в форме практической подготовки	Лабораторные занятия из них: в форме практической подготовки	Консультации / Иная контактная работа из них: в форме практической подготовки			
языкознании										
Тема 1.1.Современное языкознание и сущность языка.	12	6	6	4		2				
Тема 1.2.Введение в языкознание	12	4	8	4		4				
Тема 1.3.Основы теории речевой коммуникации.	10	4	6	4		2				
Раздел 2. Природа и сущность языка	29	13	16	8		8				
Тема 2.1.Языковое сознание	15	7	8	4		4				
Тема 2.2.Знаковая система языка	14	6	8	4		4				
Контроль промежуточной аттестации (час)	9									
<i>Форма промежуточной аттестации</i>	<i>зачет</i>									
Общий объем, часов	72	27	36	20		16				

2.3. Содержание дисциплины (модуля)

РАЗДЕЛ 1. ОБЩИЕ СВЕДЕНИЯ О СОВРЕМЕННОМ

Тема 1.1. Современное языкознание и сущность языка.

Перечень изучаемых элементов содержания

Назначение языка – универсально-знаковая координация деятельности людей. Функции языка как эффекты, сопровождающие употребление языка по его назначению. Содержание коммуникативной функции языка. Функции денотативная и сигнификативная, когнитивная, познавательная, экспрессивная, эмотивная, оценочная, кумулятивная, воздействия, фатическая, поэтическая, метаязыковая и др. Соотношение назначения, функций, состава и структуры в языке. Понятие функциональной доминанты языка.

Тема 1.2. Введение в языкознание

Перечень изучаемых элементов содержания

Языкознание как гуманитарная дисциплина и его место в системе научного знания о человеке. Современная структура знаний о языке. Определение языка, язык в широком и узком смысле термина. Понятие языка как системы средств универсально-знаковой координации деятельности людей и сферы ее осуществления. Аспекты языковых явлений (языковая система, языковой материал, речевая деятельность). Физиолого-акустическая и социальная сущность языка.

Основы знаковой теории языка. Понятие о языковом знаке и языковой знаковой единице. Существо дискуссии о природе языкового знака. Структура знаковой ситуации. Понятия значения и смысла; референта, денотата, сигнификата (десигната и коннотата). Прагматическое измерение языка. Свойства языковых знаков. Язык как система. Парадигматика, синтагматика, иерархия. Синхрония и диахрония.

Тема 1.3. Основы теории речевой коммуникации.

Перечень изучаемых элементов содержания

Социально-деятельностные основы вербальной коммуникации. Соотношение понятий общения и коммуникации. Коммуникация как взаимодействие. Постулаты и правила речевого взаимодействия. Виды коммуникации. Монолог и диалог. Коммуникативные стратегии и тактики. Эксплицитное и имплицитное в вербальной коммуникации. Импликатуры и пресуппозиции речи. Типы речевых актов.

Принципиальное строение отдельного акта речевой коммуникации. Коммуникативная триада. Понятия деятельности, речевой деятельности, коммуникативной деятельности. Первичная и вторичная коммуникативная деятельность, их соотношение. Базовый механизм речевой коммуникации. Малое координационное кольцо. Большое координационное кольцо.

Текст (дискурс) и коммуникация. Основные понятия теории текста. Проблема научной дефиниции текста. Текст как необходимое звено акта речевой коммуникации. Сущность текста как сопряженной знаковой модели коммуникативных деятельностей участников акта общения. Коммуникативное содержание текста. Коммуникативные свойства текста. Семантика текста и коммуникативное содержание. Закон системной организации текста. Коммуникативный анализ речевых единиц.

ЗАДАНИЯ К ПРАКТИЧЕСКИМ ЗАНЯТИЯМ РАЗДЕЛА 1

Тема практического занятия: Современное языкознание и сущность языка.

Форма практического задания: дискуссия, рефераты

Темы рефератов

1. Основные категории общего языкознания
2. Текст и коммуникация
3. Текст как система и как процесс
4. Тематическая структура текста
5. Основные категории языковой ситуации
6. Языковая политика страны изучаемого языка
7. Общечеловеческий, этнический и социальный компоненты в языке и культуре

Тема практического занятия: Введение в языкознание

Форма практического задания: дискуссия, рефераты

Темы рефератов

1. Языкознание и его предмет
2. Лингвистика текста
3. Текст и коммуникация
4. Социальные функции языка и речи
5. Языковые ситуации
6. Языковая политика
7. Социальное влияние общества на язык

Тема практического занятия: Основы теории речевой коммуникации.

Форма практического задания: дискуссия, рефераты

Темы рефератов

1. Отношение мышления к объективному миру и языку
2. Язык-речь-речевая деятельность
3. Психолингвистические аспекты массовой коммуникации
4. Этнопсихолингвистические проблемы
5. Современная постановка проблемы «Язык и картина мира»
6. Язык и мышление
7. Психолингвистика
8. Язык как деятельность в познании и отражении мира
9. Речевая коммуникация и текст

РУБЕЖНЫЙ КОНТРОЛЬ К РАЗДЕЛУ 1

форма рубежного контроля – тест

РАЗДЕЛ 2. ПРИРОДА И СУЩНОСТЬ ЯЗЫК

Тема 2.1. Языковое сознание

Перечень изучаемых элементов содержания

Социальная обусловленность языка. Специфика обслуживания языком общества. Язык и культура. Язык как средство обеспечения социального взаимодействия. Основы социально-ролевой теории. Социально-речевой символизм. Стратегии и тактики речевого взаимодействия.

Задачи и методы социолингвистики. Понятие языковой ситуации, языковой политики, языкового строительства. Актуальные проблемы языковой политики на современном этапе.

Тема 2.2. Знаковая система языка

Перечень изучаемых элементов содержания

Проблема соотношения языка и психики, языка и мышления. Сознательное и бессознательное в языке. Современные представления о психофизиологической основе мышления. Понятие языковой способности человека и его речевой деятельности. Развитие речи. Психолингвистические модели производства высказывания и восприятия речи. Проблема вербального понимания. Лингвистическая герменевтика. Речевая патология. Идеи и методы психолингвистики. Этнопсихолингвистика, ее объект, предмет, основные проблемы. Механизмы и средства вербального воздействия, манипулирования, психологической защиты.

Когнитивное основание языка. Концепты и категории. Концептуальная картина мира. Языковая картина мира. Языковая личность, ее структура; вторичная языковая личность.

ЗАДАНИЯ К ПРАКТИЧЕСКИМ ЗАНЯТИЯМ РАЗДЕЛА 2

Тема практического занятия: Языковое сознание

Форма практического задания: дискуссии; реферат

Темы рефератов

1. Современные представления о психической сфере человека.
2. Понятие сознания. Соотношение языка и сознания, языка и бессознательного.
3. Понятие мышления. Типы мышления.
4. Проблема соотношения языка и мышления.
5. Отношение мышления к объективному миру и языку.

Тема практического занятия: Знаковая система языка

Форма практического задания: дискуссии; реферат

Темы рефератов

1. Понятие системы и структуры в языкознании и смежных науках:
2. Основные единицы системы
3. Структурные отношения в языке
4. Уровни и их единицы
5. Модель языковой системы
6. Фонологический, морфологический, лексико-семантический уровни языка
7. Уровни и их единицы
8. Характеристика фонологического уровня
9. Характеристика морфологического уровня
10. Слово как центральная единица лексико-семантической системы языка

11. Структурный и коммуникативный синтаксис
12. Сложное синтаксическое целое
13. Грамматика. Основные Грамматические традиции мира
14. Лексикология как учение о словарном составе языка. Разделы лексикологии.
15. Пути развития значений слова.

РУБЕЖНЫЙ КОНТРОЛЬ К РАЗДЕЛУ 1

форма рубежного контроля – тестирование

РАЗДЕЛ 3. УЧЕБНО-МЕТОДИЧЕСКОЕ ОБЕСПЕЧЕНИЕ САМОСТОЯТЕЛЬНОЙ РАБОТЫ ОБУЧАЮЩИХСЯ ПО ДИСЦИПЛИНЕ (МОДУЛЮ)

3.1. Виды самостоятельной работы обучающихся по дисциплине (модулю)

Очная форма обучения

Раздел, тема	Количество часов	Вид самостоятельной работы
Семестр1		
Раздел 1. Общие сведения о современном языкознании	14	Самостоятельное изучение материала раздела/темы
Раздел 2. Природа и сущность языка	13	Самостоятельное изучение материала раздела/темы
Общий объем по модулю/семестру, часов	27	
Общий объем по дисциплине (модулю), часов	27	

3.2. Задания для самостоятельной работы

Задания для самостоятельной работы к Разделу 1

Перечень вопросов для самостоятельной работы к Разделу 1:

1. Язык как система.
2. Функции языка.
3. Соотношение назначения, функций, состава и структуры в языке.
4. Место языкознания в системе научного знания о человеке.
5. Язык в широком и узком понимании.

6. Функционально-системные средства универсально-знаковой координации деятельностей людей и сферы коммуникации.
7. Соотношение понятий общения и коммуникации.
 8. Виды коммуникации, коммуникативные стратегии и тактики.
 9. Понятия деятельности, речевой деятельности, коммуникативной деятельности.
 10. Механизм речевой коммуникации.
 11. Текст (дискурс) и коммуникация.
 12. Коммуникативное содержание текста. Коммуникативные свойства текста.
 13. Семантика текста и коммуникативное содержание.

Литература для самостоятельного изучения к Разделу 1.

Основная литература

1. Пастухова, Л. Б. Введение в языкознание : учебно-методическое пособие / Л. Б. Пастухова. — Чебоксары : ЧГПУ им. И. Я. Яковлева, 2022. — 92 с. — Текст : электронный // Лань : электронно-библиотечная система. — URL: <https://e.lanbook.com/book/354209> (дата обращения: 17.02.2024). — Режим доступа: для авториз. пользователей.
2. Введение в языкознание: практические занятия : учебно-методическое пособие / составитель И. А. Курбанов. — Сургут : СурГУ, 2022. — 37 с. — Текст : электронный // Лань : электронно-библиотечная система. — URL: <https://e.lanbook.com/book/337847> (дата обращения: 17.02.2024). — Режим доступа: для авториз. пользователей.
3. Куликова, И. С. Введение в языкознание : учебник для вузов / И. С. Куликова, Д. В. Салмина. — Москва : Издательство Юрайт, 2024. — 651 с. — (Высшее образование). — ISBN 978-5-534-17270-6. — Текст : электронный // Образовательная платформа Юрайт [сайт]. — URL: <https://urait.ru/bcode/545010> (дата обращения: 21.02.2024).

Дополнительная литература

1. Введение в языкознание: материалы для контроля знаний : учебное пособие / Ю. И. Горбунов, Е. Ю. Горбунов, Е. В. Кашпур, Н. И. Тараканова. — Тольятти : ТГУ, 2010. — 83 с. — Текст : электронный // Лань : электронно-библиотечная система. — URL: <https://e.lanbook.com/book/140291> (дата обращения: 17.02.2024). — Режим доступа: для авториз. пользователей.
2. Эмирова, А. М. Словарь-справочник лингвистических терминов по курсу «Введение в языкознание» : словарь-справочник / А. М. Эмирова. — Симферополь : КИПУ, 1995. — 96 с. — ISBN 5-7707-7171-2. — Текст : электронный // Лань : электронно-библиотечная система. — URL: <https://e.lanbook.com/book/169684> (дата обращения: 17.02.2024). — Режим доступа: для авториз. пользователей.
3. Керимов, Р. Д. Практикум по введению в языкознание : учебное пособие / Р. Д. Керимов. — Кемерово : КемГУ, 2011. — 135 с. — ISBN 978-5-8353-1200-9. — Текст : электронный // Лань : электронно-библиотечная система. — URL: <https://e.lanbook.com/book/30075> (дата обращения: 17.02.2024). — Режим доступа: для авториз. пользователей.

Задания для самостоятельной работы к Разделу 2

Перечень вопросов для самостоятельной работы к Разделу 2:

1. Социальная обусловленность языка.
2. Язык и культура.
3. Стратегии и тактики речевого взаимодействия.

4. Задачи и методы социолингвистики.
5. Понятие языковой ситуации
6. Языковая политика и её актуальные проблемы.
7. Соотношение языка и психики, языка и мышления.
8. Современные представления о психофизиологической основе мышления.
9. Идеи и методы психолингвистики.
10. Механизмы и средства вербального воздействия, манипулирования, психологической
11. Языковая картина мира.
12. Языковая личность, ее структура; вторичная языковая личность.

Литература для самостоятельного изучения к Разделу 2.

Основная литература

1. Пастухова, Л. Б. Введение в языкознание : учебно-методическое пособие / Л. Б. Пастухова. — Чебоксары : ЧГПУ им. И. Я. Яковлева, 2022. — 92 с. — Текст : электронный // Лань : электронно-библиотечная система. — URL: <https://e.lanbook.com/book/354209> (дата обращения: 17.02.2024). — Режим доступа: для авториз. пользователей.
2. Введение в языкознание: практические занятия : учебно-методическое пособие / составитель И. А. Курбанов. — Сургут : СурГУ, 2022. — 37 с. — Текст : электронный // Лань : электронно-библиотечная система. — URL: <https://e.lanbook.com/book/337847> (дата обращения: 17.02.2024). — Режим доступа: для авториз. пользователей.
3. Куликова, И. С. Введение в языкознание : учебник для вузов / И. С. Куликова, Д. В. Салмина. — Москва : Издательство Юрайт, 2024. — 651 с. — (Высшее образование). — ISBN 978-5-534-17270-6. — Текст : электронный // Образовательная платформа Юрайт [сайт]. — URL: <https://urait.ru/bcode/545010> (дата обращения: 21.02.2024).

Дополнительная литература

1. Введение в языкознание: материалы для контроля знаний : учебное пособие / Ю. И. Горбунов, Е. Ю. Горбунов, Е. В. Кашпур, Н. И. Тараканова. — Тольятти : ТГУ, 2010. — 83 с. — Текст : электронный // Лань : электронно-библиотечная система. — URL: <https://e.lanbook.com/book/140291> (дата обращения: 17.02.2024). — Режим доступа: для авториз. пользователей.
2. Эмирова, А. М. Словарь-справочник лингвистических терминов по курсу «Введение в языкознание» : словарь-справочник / А. М. Эмирова. — Симферополь : КИПУ, 1995. — 96 с. — ISBN 5-7707-7171-2. — Текст : электронный // Лань : электронно-библиотечная система. — URL: <https://e.lanbook.com/book/169684> (дата обращения: 17.02.2024). — Режим доступа: для авториз. пользователей.
3. Керимов, Р. Д. Практикум по введению в языкознание : учебное пособие / Р. Д. Керимов. — Кемерово : КемГУ, 2011. — 135 с. — ISBN 978-5-8353-1200-9. — Текст : электронный // Лань : электронно-библиотечная система. — URL: <https://e.lanbook.com/book/30075> (дата обращения: 17.02.2024). — Режим доступа: для авториз. пользователей.

3.3. Методические указания к самостоятельной работе по дисциплине (модулю)

Освоение слушателями программы предполагает изучение материалов дисциплин (модулей) в ходе самостоятельной работы.

Для успешного освоения дисциплины (модуля) и достижения поставленных целей необходимо внимательно ознакомиться с рабочей программой дисциплины (модуля), доступной в электронной информационно-образовательной среде РГСУ.

Следует обратить внимание на списки основной и дополнительной литературы, на предлагаемые преподавателем ресурсы информационно-телекоммуникационной сети Интернет. Эта информация необходима для самостоятельной работы обучающегося.

Для более углубленного изучения темы рекомендуется выполнять задания для самостоятельной работы параллельно с изучением данной темы. При выполнении заданий по возможности используйте наглядное представление материала.

Самостоятельная работа включает разнообразный комплекс видов и форм работы обучающихся.

Написание реферата (доклада).

Требования к структуре реферата (доклада):

Работа должна содержать систематизацию и краткое изложение материала из не менее 5- и литературных источников (монографий, научных статей и докладов) по выбранной теме.

Основные требования к оформлению:

Структура доклада (реферата): 1) титульный лист; 2) содержание (в нем последовательно указываются названия пунктов доклада (реферата), указываются страницы, с которых начинается каждый пункт); 3) введение (формулируется суть исследуемой проблемы, обосновывается выбор темы, определяются ее значимость и актуальность, указываются цель и задачи доклада (реферата), дается характеристика используемой литературы); 4) основная часть (каждый раздел ее доказательно раскрывает исследуемый вопрос); 5) выводы и заключение (подводятся итоги или делается обобщенный вывод по теме доклада (реферата)); 6) литература.

Доклад (реферат) оформляется на одной стороне листа белой бумаги формата А4 (210x297 мм). Интервал межстрочный – полуторный. Цвет шрифта – черный. Гарнитура шрифта основного текста - «Times New Roman» или аналогичная. Кегль (размер) от 12 до 14 пунктов. Размеры полей страницы (не менее): правое 10 мм, верхнее – 15 мм, нижнее – 20 мм, левое - 25 мм. Формат абзаца: полное выравнивание («по ширине»). Отступ красной строки одинаковый по всему тексту – 15 мм. Страницы должны быть пронумерованы с учётом титульного листа (на титульном листе номер страницы не ставится). В работах используются цитаты, статистические материалы. Эти данные оформляются в виде сносок (ссылок и примечаний). Внутритекстовые, подстрочные и затекстовые библиографические ссылки должны оформляться в соответствии с ГОСТ Р 7.0.5-2008 «Библиографическая ссылка». Общие требования и правила составления».

Реферат (доклад) сдается в бумажном и электронном виде (10 - 20 печатных страниц).

При проверке реферата (доклада) на антиплагиат - www.antiplagiat.ru - (более 50% заимствований) работа не принимается.

Выполнение тестовых заданий.

Тестовые задания содержат вопросы и 3-4 варианта ответа по базовым положениям изучаемой темы, составлены с расчетом на знания, полученные слушателями в процессе изучения темы.

Тестовые задания выполняются в письменной или электронной форме и сдаются преподавателю, ведущему дисциплину (модуль).

РАЗДЕЛ 4. ОЦЕНОЧНЫЕ МАТЕРИАЛЫ ПО ДИСЦИПЛИНЕ (МОДУЛЮ)

4.1. Форма промежуточной аттестации обучающегося по дисциплине (модулю)

Контрольным мероприятием промежуточной аттестации обучающихся по дисциплине (модулю) является **зачет**, который проводится в **устной** форме.

4.2. Организационные основы применения балльно-рейтинговой системы оценки успеваемости обучающихся по дисциплине (модулю)

Оценка качества освоения обучающимися дисциплины (модуля) реализуется в формате балльно-рейтинговой системы оценки успеваемости обучающихся (БРСО).

БРСО в ходе текущего контроля успеваемости и промежуточной аттестации осуществляется по 100-балльной шкале.

Академический рейтинг обучающегося по дисциплине (модулю) складывается из результатов:

- текущего контроля успеваемости (максимальный текущий рейтинг обучающегося 80 рейтинговых баллов);
- промежуточной аттестации (максимальный рубежный рейтинг обучающегося 20 рейтинговых баллов).

Условия оценки освоения обучающимся дисциплины (модуля) в формате БРСО доводятся преподавателем до сведения обучающихся на первом учебном занятии, а также размещены в свободном доступе в электронной информационно-образовательной среде Университета.

4.3. Проведение текущего контроля успеваемости обучающихся по дисциплине (модулю) в соответствии с балльно-рейтинговой системой оценки успеваемости обучающегося

В течение учебного семестра до промежуточной аттестации на основании утвержденной рабочей программы дисциплины (модуля) формируется текущий рейтинг обучающегося. Текущий рейтинг обучающегося складывается как сумма рейтинговых баллов, полученных им в течение учебного семестра по всем видам учебных занятий по дисциплине (модулю).

В процессе текущего контроля оцениваются следующие действия обучающегося, направленные на освоение компетенций в рамках изучения дисциплины (модуля):

- академическая активность (посещаемость учебных занятий, самостоятельное изучение содержания дисциплины (модуля) в электронной информационно-образовательной среде, соблюдение сроков сдачи практических заданий и текущих контрольных мероприятий и др.);
- выполнение и сдача текущих и итогового практических заданий;
- прохождение рубежей текущего контроля, включая соблюдение графика их прохождения в электронной информационно-образовательной среде.

Для планирования расчета текущего рейтинга обучающегося используются следующие пропорции:

Вид учебного действия	Максимальная рейтинговая оценка, баллов
академическая активность	10
практические задания	40
<i>из них: текущие практические задания</i>	20
<i>итоговое практическое задание</i>	20
рубежи текущего контроля	30
ИТОГО:	80

В течение учебного семестра по дисциплине (модулю) обучающимся должен быть накоплен текущий рейтинг не менее 52 рейтинговых баллов (65% от максимального значения текущего рейтинга).

Необходимыми условиями допуска обучающегося к промежуточной аттестации по дисциплине являются положительное прохождение обучающимся не менее 65% рубежей текущего контроля с накоплением не менее 65% максимального рейтингового балла за каждый рубеж текущего контроля и положительное выполнение итогового практического задания с

накоплением не менее 65% максимального рейтингового балла, установленного за итоговое практическое задание.

Невыполнение вышеуказанных условий является текущей академической задолженностью, которая должна быть ликвидирована обучающимся до контрольного мероприятия промежуточной аттестации.

Сведения о наличии у обучающихся текущей академической задолженности, сроках и порядке добора рейтинговых баллов для её ликвидации доводятся до обучающихся педагогическим работником.

В случае неликвидации текущей академической задолженности, педагогический работник обязан во время контрольного мероприятия промежуточной аттестации поставить обучающемуся 0 рейтинговых баллов. В этом случае ликвидация текущей академической задолженности возможна в периоды проведения повторной промежуточной аттестации.

4.4. Проведение промежуточной аттестации обучающихся по дисциплине (модулю) в соответствии с балльно-рейтинговой системой оценки успеваемости обучающегося

Промежуточная аттестация по дисциплине (модулю) проводится в соответствии с Положением о промежуточной аттестации обучающихся по основным профессиональным образовательным программам в Российском государственном социальном университете и Положением о балльно-рейтинговой системе оценки успеваемости обучающихся по основным профессиональным образовательным программам в Российском государственном социальном университете в действующей редакции.

На промежуточную аттестацию отводится 20 рейтинговых баллов.

Ответы обучающегося на контрольном мероприятии промежуточной аттестации оцениваются педагогическим работником по 20-балльной шкале, а итоговая оценка по дисциплине (модулю) выставляется по системе зачтено / не зачтено для зачета.

В процессе определения рубежного рейтинга обучающегося используется следующая шкала:

Рубежный рейтинг	Критерии оценки освоения обучающимся дисциплины (модуля) в ходе контрольных мероприятий промежуточной аттестации
19-20 рейтинговых баллов	обучающийся глубоко и прочно усвоил программный материал, исчерпывающе, последовательно, грамотно и логически стройно его излагает, тесно увязывает с задачами и будущей деятельностью, не затрудняется с ответом при видоизменении задания, свободно справляется с задачами и практическими заданиями, правильно обосновывает принятые решения, умеет самостоятельно обобщать и излагать материал, не допуская ошибок
16-18 рейтинговых баллов	обучающийся твердо знает программный материал, грамотно и по существу излагает его, не допуская существенных неточностей в ответе на вопрос, может правильно применять теоретические положения и владеет необходимыми умениями и навыками при выполнении практических заданий
13-15 рейтинговых баллов	обучающийся освоил основной материал, но не знает отдельных деталей, допускает неточности, недостаточно правильные формулировки, нарушает последовательность в изложении программного материала и испытывает затруднения в выполнении практических заданий
1-12 рейтинговых баллов	обучающийся не знает значительной части программного материала, допускает существенные ошибки, с большими затруднениями выполняет практические задания
0 рейтинговых баллов	не аттестован

4.5. Оценочные материалы для проведения текущего и рубежного контроля обучающихся по дисциплине (модулю)

Перечень вопросов текущего и рубежного контроля

№ п/п	Контролируемые разделы / темы, дисциплины	Код контролируемой компетенций	Форма рубежного контроля	Вопросы/задания рубежного контроля	
1.	Раздел 1. Общие сведения о современном языкознании	УК-1; ОПК-1; ПК-1	тест	<p>1. Основные функции языка:</p> <p>А) Эстетическая</p> <p>Б) Сравнительная</p> <p>В) Коммуникативная</p> <p>Г) Номинативная</p> <p>Д) Когнитивная</p> <p>2. Основные функции речи:</p> <p>А) Эмотивная</p> <p>Б) Фатическая</p> <p>В) Когнитивная</p> <p>Г) Коммуникативная</p> <p>3. Раздел языкознания, изучающий способы образования звуков речи и их акустические свойства, называется ... Раздел языкознания, изучающий звуки речи с точки зрения различения смысла, называется ...</p> <p>А) Фонология</p> <p>Б) Фонетика</p> <p>4. Предметом частного языкознания являются:</p> <p>А) Общие законы организации, развития и функционирования языков</p> <p>Б) Отдельные языки или группы языков</p> <p>В) Соотношение языка и мышления</p>	

Г) Сущность языка

5. Общие признаки всех языков мира:

А) Язык достояние народа или нации

Б) Две основные функции – познания и человеческого общения

В) Логический подход к языку

6. Языковым уровнем не является:

А) Предложение

Б) Фонемный

В) Морфемный

Г) Синтаксический

В) Лексико-семантический

7. Язык – явление ...

А) Биологическое

Б) Индивидуальное

В) Социальное

8. Ф. де Соссюр определяет язык как ..., а речь ...

А) Социальный продукт, усваивается индивидом в готовом виде(1)

Б) «индивидуальный акт воли и понимания» (Ф. де Соссюр)(2)

9. Человеческий язык отличается от языка животных:

А) Тональностью

Б) Общественный продукт

В) Набором звуков

10. Языкознание связано с ...

А) Экономическими науками

Б) Гуманитарными науками

				<p>В) Естественными науками</p> <p>Г) Техническими науками</p>	
2.	Раздел 2. Природа и сущность языка	УК-1; ОПК-1; ПК-1	тест	<p>1. ... языковеды занимаются становлением наиболее общих закономерностей устройства, функционирования и развития языка, присущих всем или большинству языков:</p> <p>А) частное языковедение</p> <p>Б) общее языковедение</p> <p>В) сравнительное языковедение</p> <p>Г) структурное языковедение</p> <p>2. ... языковедение занимается выявлением закономерностей, свойственных отдельному конкретному языку или группе языков (славистика, германистика):</p> <p>А) частное языковедение</p> <p>Б) общее языковедение</p> <p>В) структурное языковедение</p> <p>Г) диахроническая лингвистика</p> <p>3. Ф. де Соссюр определяет речь следующим образом:</p> <p>А) речь коллективна</p> <p>Б) речь социальна</p> <p>В) речь индивидуальна</p> <p>Г) «акт воли и разума»</p> <p>4. Языковедение изучает явления, принадлежащие различным уровням языка, это ..., ...,:</p> <p>А) Фонемный уровень</p> <p>Б) Морфемный уровень</p> <p>В) Синтаксический уровень</p>	

Г) Морфологический уровень

Д) Фонологический уровень

5. Мёртвыми не являются языки:

А) Древнегреческий

Б) Латинский

В) Санскрит

Г) Немецкий

Д) Русский

6. Эсперанто создал:

А) Гумбольдт

Б) Заменгоф

В) Вундт

Г) Шлейхер

Д) Бопп

7. Первый искусственный язык, реализованный в общении, был..., разработанный Иоганном Шлейхером

А) Волапюк

Б) Эсперанто

В) Идо

Г) Акупденталь

Д) Новпаль

Е) Интерлингва

8. Международным смысловым письмом является:

А) Пазиграфия («письмо для всех»)

Б) Лингва франка

В) Койне

Г) Пиджины

9.... - язык космической связи, созданный в начале 60х годов 20 века, автор за построение языка

				<p>получил Нобелевскую премию</p> <p>А) Линкос</p> <p>Б) Volapük (волапюк)</p> <p>В) Пазиграфия</p> <p>Г) Идо</p> <p>Д) Окциденталь</p> <p>10. Человек, одинаково владеющий двумя языками:</p> <p>А) Билингв</p> <p>Б) Полиглот</p>	
--	--	--	--	---	--

4.6. Оценочные материалы для проведения промежуточной аттестации обучающихся по дисциплине (модулю)

Вопросы/задания для проведения промежуточной аттестации обучающихся по дисциплине (модулю)

Коды контролируемых компетенций	Вопросы /задания
<p>УК-1; ОПК-1; ПК-1</p>	<p><u>Теоретический блок вопросов:</u></p> <ol style="list-style-type: none"> 1. Предмет науки языкознания. Место языкознания среди других наук. 2. Понятие знака и системы в языкознании. Семиотика. 3. Язык и мышление. Вербальное и авербальное мышление. 4. Порождение речи. Внутренняя речь, основные её особенности. 5. Основные функции языка. 6. Особенности вербальной коммуникации. Данное и новое. 7. Особенности вербальной номинации. Смысл и значение слова. 8. Уровни языка. Проблема иерархических отношений. 9. Основные понятия фонологии. Фонема и звук. 10. Виды фонетической и фонологической классификации.

	<p>11. Морфема как языковая единица. Основные разновидности морфем.</p> <p>12. Внешняя и внутренняя флексия; выраженная и нулевая флексия.</p> <p>13. Грамматический способ и грамматическое значение. Грамматическая форма</p> <p>14. Словоизменение и словообразование, деривационные и реляционные отношения.</p> <p>15. Проблема выделения и классификации частей речи.</p> <p>16. Понятие синтагмы; основные разновидности синтагм.</p> <p>17. Структура простого предложения: предикат, актанты, сирконстанты.</p> <p>18. Типы сложного предложения. Выраженная и невыраженная связь между предложениями. Сочинение и подчинение.</p> <p>19. Слово как единица языка. Трудности определения слова и способы их преодоления.</p> <p>20. Структура лексики. Общеупотребительная, профессиональная и диалектная лексика. Стилистические разновидности лексики. Исконная и заимствованная лексика.</p> <p>21. Синонимы, антонимы. Омнимы и омоформы.</p> <p>22. Историзмы, архаизмы и неологизмы. Пути пополнения словарного запаса языка.</p> <p>23. Фразеология. Типы фразеологизмов.</p> <p>24. Культура речи. Стили речи.</p> <p>25. Территориальные и социальные диалекты; жаргоны и аргю. Профессиональные языки.</p> <p>26. Язык и общество. Языковые права личности.</p> <p>27. Сравнительно-историческое языкознание, его основные аксиомы и правила.</p> <p>28. Понятие фонетического закона. Исключения из фонетического закона, их причины.</p> <p>29. Понятие типа языка. Типологическое языкознание.</p> <p>30. Основные типы языка с морфологической точки зрения.</p> <p>31. Контенсивная типология, классификация языков.</p> <p>32. Основные направления прикладного языкознания.</p> <p>33 Предмет науки языкознания. Место языкознания среди других наук.</p>
--	---

	<p>34 Понятие знака и системы в языкознании. Семиотика.</p> <p>35 Язык и мышление. Вербальное и невербальное мышление.</p> <p>36. Порождение речи. Внутренняя речь, основные её особенности.</p> <p>37. Основные функции языка.</p> <p>38. Особенности вербальной коммуникации. Данное и новое.</p> <p>39. Особенности вербальной номинации. Смысл и значение слова.</p> <p>40 Уровни языка. Проблема иерархических отношений.</p>
--	--

РАЗДЕЛ 5. УСЛОВИЯ РЕАЛИЗАЦИИ ДИСЦИПЛИНЫ (МОДУЛЯ)

5.1. Перечень основной и дополнительной учебной литературы для освоения дисциплины (модуля)

5.1.1. Основная литература

1. Пастухова, Л. Б. Введение в языкознание : учебно-методическое пособие / Л. Б. Пастухова. — Чебоксары : ЧГПУ им. И. Я. Яковлева, 2022. — 92 с. — Текст : электронный // Лань : электронно-библиотечная система. — URL: <https://e.lanbook.com/book/354209> (дата обращения: 17.02.2024). — Режим доступа: для авториз. пользователей.

2. Введение в языкознание: практические занятия : учебно-методическое пособие / составитель И. А. Курбанов. — Сургут : СурГУ, 2022. — 37 с. — Текст : электронный // Лань : электронно-библиотечная система. — URL: <https://e.lanbook.com/book/337847> (дата обращения: 17.02.2024). — Режим доступа: для авториз. пользователей.

3. Куликова, И. С. Введение в языкознание : учебник для вузов / И. С. Куликова, Д. В. Салмина. — Москва : Издательство Юрайт, 2024. — 651 с. — (Высшее образование). — ISBN 978-5-534-17270-6. — Текст : электронный // Образовательная платформа Юрайт [сайт]. — URL: <https://urait.ru/bcode/545010> (дата обращения: 21.02.2024).

5.1.2. Дополнительная литература

1. Введение в языкознание: материалы для контроля знаний : учебное пособие / Ю. И. Горбунов, Е. Ю. Горбунов, Е. В. Кашпур, Н. И. Тараканова. — Тольятти : ТГУ, 2010. — 83 с. — Текст : электронный // Лань : электронно-библиотечная система. — URL: <https://e.lanbook.com/book/140291> (дата обращения: 17.02.2024). — Режим доступа: для авториз. пользователей.

2. Эмирова, А. М. Словарь-справочник лингвистических терминов по курсу «Введение в языкознание» : словарь-справочник / А. М. Эмирова. — Симферополь : КИПУ, 1995. — 96 с. — ISBN 5-7707-7171-2. — Текст : электронный // Лань : электронно-библиотечная система. — URL: <https://e.lanbook.com/book/169684> (дата обращения: 17.02.2024). — Режим доступа: для авториз. пользователей.

3. Керимов, Р. Д. Практикум по введению в языкознание : учебное пособие / Р. Д. Керимов. — Кемерово : КемГУ, 2011. — 135 с. — ISBN 978-5-8353-1200-9. — Текст :

электронный // Лань : электронно-библиотечная система. — URL: <https://e.lanbook.com/book/30075> (дата обращения: 17.02.2024). — Режим доступа: для авториз. пользователей.

5.2. Перечень ресурсов информационно-коммуникационной сети «Интернет», необходимых для освоения дисциплины (модуля)

№ №	Название электронного ресурса	Описание электронного ресурса	Используемый для работы адрес
1.	ЭБС «Университетская библиотека онлайн»	Электронная библиотека, обеспечивающая доступ высших и средних учебных заведений, публичных библиотек и корпоративных пользователей к наиболее востребованным материалам по всем отраслям знаний от ведущих российских издательств	http://biblioclub.ru/
2.	Научная электронная библиотека eLIBRARY.ru	Крупнейший российский информационно-аналитический портал в области науки, технологии, медицины и образования, содержащий рефераты и полные тексты более 34 млн научных публикаций и патентов	http://elibrary.ru/
3.	Образовательная платформа Юрайт	Электронно-библиотечная система для ВУЗов, ССУЗов, обеспечивающая доступ к учебникам, учебной и методической литературе по различным дисциплинам.	https://urait.ru/
4.	База данных "EastView"	Полнотекстовая база данных периодических изданий	https://dlib.eastview.com
5.	Электронная библиотека "Grebennikon"	Библиотека предоставляет доступ более чем к 30 журналам, выпускаемых Издательским домом "Гребенников".	https://grebennikon.ru/

5.3 Методические указания для обучающихся по освоению дисциплины (модуля)

Освоение обучающимся дисциплины (модуля) предполагает изучение материалов дисциплины (модуля) на аудиторных занятиях и в ходе самостоятельной работы. Аудиторные занятия проходят в форме лекционных занятий, практических занятий.

При подготовке к аудиторным занятиям необходимо помнить особенности каждой формы его проведения.

Подготовка к лекционным занятиям заключается в следующем.

С целью обеспечения успешного обучения обучающийся должен готовиться к лекционному занятию, поскольку оно является важнейшей формой организации учебного процесса, поскольку:

- знакомит с новым учебным материалом;
- разъясняет учебные элементы, трудные для понимания;
- систематизирует учебный материал;
- ориентирует в учебном процессе.

С этой целью:

- внимательно прочитайте конспект предыдущего лекционного занятия;
- ознакомьтесь с материалом учебников и учебных пособий по теме предыдущего лекционного занятия;
- внесите дополнения к полученным ранее знаниям по теме предыдущего лекционного занятия на полях лекционной тетради;

- запишите вопросы, которые вы зададите лектору на предстоящем лекционном занятии по материалу предыдущего лекционного занятия;
- постарайтесь уяснить место изучаемой темы в своей подготовке;
- узнайте тему предстоящей лекции (по тематическому плану, по информации лектора) и запишите информацию, которой вы владеете по данному вопросу.

Подготовка к практическому занятию / лабораторному занятию

При подготовке и работе во время проведения практических занятий / лабораторных занятий следует обратить внимание на следующие моменты: на процесс предварительной подготовки, на работу во время занятия, обработку полученных результатов, исправление полученных замечаний.

Предварительная подготовка к практическому занятию / лабораторному занятию заключается в изучении теоретического материала в отведенное для самостоятельной работы время, ознакомление с инструктивными материалами с целью осознания задач практического занятия / лабораторного занятия, техники безопасности при проведении занятия.

Работа во время проведения практического занятия / лабораторного занятия включает:

- консультирование студентов преподавателями и вспомогательным персоналом с целью предоставления исчерпывающей информации, необходимой для самостоятельного выполнения предложенных преподавателем задач, ознакомление с правилами техники безопасности при выполнении задания;
- самостоятельное выполнение заданий согласно обозначенной учебной программой тематики.

Обработка, обобщение полученных результатов практического занятия / лабораторного занятия проводится обучающимися самостоятельно или под руководством преподавателя (в зависимости от степени сложности поставленных задач). В результате оформляется индивидуальный отчет. Подготовленный к сдаче на контроль и оценку отчет сдается преподавателю. Форма отчетности может быть письменная, устная или две одновременно. Главным результатом в данном случае служит получение положительной оценки по каждому практическому занятию / лабораторному занятию. Это является необходимым условием при проведении рубежного контроля и допуска к зачету. При получении неудовлетворительных результатов обучающийся имеет право в дополнительное время пересдать преподавателю работу до проведения промежуточной аттестации.

5.4 Информационно-технологическое обеспечение образовательного процесса по дисциплины (модуля)

5.4.1. Средства информационных технологий

1. Персональные компьютеры;
2. Средства доступа в Интернет;
3. Проектор.

5.4.2. Лицензионное и свободно распространяемое программное обеспечение, в том числе отечественного производства:

1. Операционная система: Astra Linux SE
2. Пакет офисных программ: LibreOffice
3. Справочная система Консультант+

4. Okular или Acrobat Reader DC
5. Ark или 7-zip
6. User Gate
7. TrueConf (client)

5.4.3. Информационные справочные системы и профессиональные базы данных

№ №	Название электронного ресурса	Описание электронного ресурса	Используемый для работы адрес
1.	ЭБС «Университетская библиотека онлайн»	Электронная библиотека, обеспечивающая доступ высших и средних учебных заведений, публичных библиотек и корпоративных пользователей к наиболее востребованным материалам по всем отраслям знаний от ведущих российских издательств	http://biblioclub.ru/
2.	Научная электронная библиотека eLIBRARY.ru	Крупнейший российский информационно-аналитический портал в области науки, технологии, медицины и образования, содержащий рефераты и полные тексты более 34 млн научных публикаций и патентов	http://elibrary.ru/
3.	Образовательная платформа Юрайт	Электронно-библиотечная система для ВУЗов, ССУЗов, обеспечивающая доступ к учебникам, учебной и методической литературе по различным дисциплинам.	https://urait.ru/
4.	База данных "EastView"	Полнотекстовая база данных периодических изданий	https://dlib.eastview.com
5.	Электронная библиотека "Grebennikon"	Библиотека предоставляет доступ более чем к 30 журналам, выпускаемых Издательским домом "Гребенников".	https://grebennikon.ru/

5.5. Материально-техническое обеспечение образовательного процесса по дисциплине (модулю)

Для изучения дисциплины (модуля) используются:

Учебная аудитория для лекционных занятий оснащена специализированной мебелью (стол для преподавателя, парты, стулья, доска для написания мелом), техническими средствами обучения (проектор, экран, звуковое оборудование, компьютер, имеющий доступ в Интернет), а также, при необходимости, демонстрационными печатными пособиями.

Учебная аудитория для практических занятий: оснащена специализированной мебелью (стол для преподавателя, парты, стулья, доска для написания мелом); техническими средствами обучения (проектор, экран, звуковое оборудование, компьютер, имеющий доступ в Интернет), а также, при необходимости, демонстрационными печатными пособиями.

Помещения для самостоятельной работы обучающихся: оснащены специализированной мебелью (парты, стулья) техническими средствами обучения (персональные компьютеры с доступом в сеть Интернет и обеспечением доступа в электронно-информационную среду университета, программным обеспечением).

5.6. Образовательные технологии

При реализации дисциплины (модуля) применяются различные образовательные технологии, в том числе технологии электронного обучения.

Освоение дисциплины (модуля) предусматривает использование в учебном процессе активных и интерактивных форм проведения учебных занятий в сочетании с внеаудиторной работой с целью формирования и развития **профессиональных** навыков обучающихся.

При освоении дисциплины (модуля) предусмотрено применением электронного обучения и дистанционных образовательных технологий.

Учебные часы дисциплины (модуля) предусматривают классическую контактную работу преподавателя с обучающимся в аудитории и контактную работу посредством электронной информационно-образовательной среды в синхронном и асинхронном режиме (вне аудитории) посредством применения возможностей компьютерных технологий (электронная почта, электронный учебник, тестирование, вебинар, видеофильм, презентация, форум и др.).

В рамках дисциплины (модуля) предусмотрены встречи с руководителями и работниками организаций, деятельность которых связана с *специализацией* реализуемой основной профессиональной образовательной программы.

ЛИСТ РЕГИСТРАЦИИ ИЗМЕНЕНИЙ

№ п/п	Содержание изменения	Реквизиты документа об утверждении изменения	Дата введения изменения
1.	Рабочая программа дисциплины (модуля) актуализирована	Протокол заседания кафедры № 8 от «27» февраля 2024 года	01.09.2024
2.		Протокол заседания кафедры № _____ от « ____ » _____ 20 ____ года	____.____.____
3.		Протокол заседания кафедры № _____ от « ____ » _____ 20 ____ года	____.____.____
4.		Протокол заседания кафедры № _____ от « ____ » _____ 20 ____ года	____.____.____



МИНИСТЕРСТВО НАУКИ И ВЫСШЕГО ОБРАЗОВАНИЯ РОССИЙСКОЙ ФЕДЕРАЦИИ
ФЕДЕРАЛЬНОЕ ГОСУДАРСТВЕННОЕ БЮДЖЕТНОЕ ОБРАЗОВАТЕЛЬНОЕ
УЧРЕЖДЕНИЕ ВЫСШЕГО ОБРАЗОВАНИЯ
«РОССИЙСКИЙ ГОСУДАРСТВЕННЫЙ СОЦИАЛЬНЫЙ
УНИВЕРСИТЕТ»

УТВЕРЖДАЮ
Заведующий кафедрой
Л.А. Апанасюк
27 февраля 2024г.

**РАБОЧАЯ ПРОГРАММА ДИСЦИПЛИНЫ (МОДУЛЯ)
ОБЩЕЕ ЯЗЫКОЗНАНИЕ**

Специальности

«45.05.01 Перевод и переводоведение»

Специализация

«Межъязыковая и межкультурная коммуникация»

**ОБРАЗОВАТЕЛЬНАЯ ПРОГРАММА ВЫСШЕГО ОБРАЗОВАНИЯ –
ПРОГРАММА СПЕЦИАЛИТЕТА**

Форма обучения

Очная

Москва, 2024

Рабочая программа дисциплины «Общее языкознание» разработана на основании федерального государственного образовательного стандарта высшего образования – *специалитета* по направлению подготовки/специальности 45.05.01 *Перевод и переводоведение*, утвержденного приказом Министерства образования и науки Российской Федерации от 12 августа 2020 г. № 989, учебного плана по основной профессиональной образовательной программе высшего образования - программы *специалитета* по специальности 45.05.01 *Перевод и переводоведение* (далее – «ОПОП»).

Рабочая программа дисциплины (модуля) разработана рабочей группой в составе: д.пед.н., доцент Апанасюк Л.А., к.ф.н. доцент Юрьева Е.А.

Рабочая программа дисциплины обсуждена и утверждена на заседании кафедры иностранных языков и культуры (выпускающая кафедра):

Протокол № 8 от «27» февраля 2024 года

Заведующий кафедрой

Доктор пед. наук, доцент



Л.А. Апанасюк

(подпись)

СОДЕРЖАНИЕ

РАЗДЕЛ 1. ПАСПОРТ РАБОЧЕЙ ПРОГРАММЫ ДИСЦИПЛИНЫ	5
1.1. Цель и задачи дисциплины.....	5
1.2. Планируемые результаты обучения по дисциплине (модулю) в рамках планируемых результатов освоения основной профессиональной образовательной программы высшего образования – программы специалитета, соотнесенные с установленными индикаторами достижения компетенций	5
РАЗДЕЛ 2. СТРУКТУРА И СОДЕРЖАНИЕ ДИСЦИПЛИНЫ (МОДУЛЯ)	7
2.1. Объем дисциплины, включая контактную работу обучающегося с педагогическими работниками и самостоятельную работу обучающегося.....	7
2.2. Учебно-тематический план дисциплины (модуля)	7
2.3. Содержание дисциплины (модуля)	9
РАЗДЕЛ 3. УЧЕБНО-МЕТОДИЧЕСКОЕ ОБЕСПЕЧЕНИЕ САМОСТОЯТЕЛЬНОЙ РАБОТЫ ОБУЧАЮЩИХСЯ ПО ДИСЦИПЛИНЕ (МОДУЛЮ)	15
3.1. Виды самостоятельной работы обучающихся по дисциплине (модулю).....	15
3.2. Задания для самостоятельной работы	16
3.3. Методические указания к самостоятельной работе по дисциплине (модулю)	20
РАЗДЕЛ 4. ОЦЕНОЧНЫЕ МАТЕРИАЛЫ ПО ДИСЦИПЛИНЕ (МОДУЛЮ)	21
4.1. Форма промежуточной аттестации обучающегося по дисциплине (модулю).....	21
4.2. Организационные основы применения балльно-рейтинговой системы оценки успеваемости обучающихся по дисциплине	21
4.3. Проведение текущего контроля успеваемости обучающихся по дисциплине (модулю) в соответствии с балльно-рейтинговой системой оценки успеваемости обучающегося	22
4.4. Проведение промежуточной аттестации обучающихся по дисциплине (модулю) в соответствии с балльно-рейтинговой системой оценки успеваемости обучающегося.....	22
4.5. Оценочные материалы для проведения текущего и рубежного контроля обучающихся по дисциплине (модулю)	24
4.6. Оценочные материалы для проведения промежуточной аттестации обучающихся по дисциплине (модулю).....	42
РАЗДЕЛ 5. УСЛОВИЯ РЕАЛИЗАЦИИ ДИСЦИПЛИНЫ (МОДУЛЯ)	44
5.1. Перечень основной и дополнительной учебной литературы для освоения дисциплины	44
5.1.1. Основная литература	44
5.1.2. Дополнительная литература	44
5.2. Перечень ресурсов информационно-коммуникационной сети «Интернет», необходимых для освоения дисциплины (модуля)	44
5.3 Методические указания для обучающихся по освоению дисциплины (модуля).....	45
5.4 Информационно-технологическое обеспечение образовательного процесса по дисциплины (модуля).....	46
5.4.1. Средства информационных технологий	46
5.4.2. Лицензионное и свободно распространяемое программное обеспечение, в том числе отечественного производства:	46
5.4.3. Информационные справочные системы и профессиональные базы данных	46
5.5. Материально-техническое обеспечение образовательного процесса по дисциплине (модулю).....	47

5.6. Образовательные технологии	47
ЛИСТ РЕГИСТРАЦИИ ИЗМЕНЕНИЙ.....	48

РАЗДЕЛ 1. ПАСПОРТ РАБОЧЕЙ ПРОГРАММЫ ДИСЦИПЛИНЫ

1.1. Цель и задачи дисциплины

Целью дисциплины является формирование целостного и систематического научного представления о сущности, закономерностях организации, коммуникативного функционирования языка, его связях с обществом, мышлением и культурой. Дисциплина должна способствовать развитию общей и специальной подготовки обучающихся, изучающих иностранные языки, сформировать концептуальное ядро для интеллектуального освоения всех теоретических и практических курсов.

Задачи учебной дисциплины:

1. усвоение знания о сущности структуре дисциплины «Общее языкознание»;
2. формирование представлений о содержании, формах, особенностях дисциплины «Общее языкознание»;
3. формирование основных знаний по истории лингвистических учений, а также навыков самостоятельной ориентации в сфере разнообразных явлений языка;
4. развитие способности самостоятельно опознавать основные единицы и структуры языка, основные формы существования языка и показатели его социальной обусловленности, продуктивно использовать знания, полученные в рамках дисциплины, на занятиях по теоретическим и практическим аспектам изучаемых иностранных языков.

1.2. Планируемые результаты обучения по дисциплине (модулю) в рамках планируемых результатов освоения основной профессиональной образовательной программы высшего образования – программы *специалитета*, соотнесенные с установленными индикаторами достижения компетенций

Процесс освоения дисциплины (модуля) направлен на формирование у обучающихся следующих компетенций: УК-1; ОПК-1; ПК-1 в соответствии с учебным планом.

В результате освоения дисциплины (модуля) обучающийся должен продемонстрировать следующие результаты:

Категория компетенций	Код компетенции. Формулировка компетенции	Код и наименование индикатора достижения компетенции	Результаты обучения
	УК-1: Способен осуществлять критический анализ проблемных ситуаций на основе системного подхода, выработать стратегию действий	УК-1.1. Находит и критически оценивает информацию, необходимую для решения задачи. УК-1.2. Предлагает различные варианты решения задачи, оценивая их последствия на основе синтеза и критического анализа информации. УК-1.3. Выбирает оптимальный вариант решения задачи, аргументируя свой выбор.	<i>Знать:</i> основы системного подхода для решения проблемных ситуаций. <i>Уметь:</i> находить и критически оценивать информацию, необходимую для решения задач, а также предлагать, выбирать различные варианты решения задач, оценивая их последствия на основе синтеза и критического

			анализа информации.
Общепрофессиональные	ОПК-1: Способен применять знания иностранных языков и знания о закономерностях функционирования языков перевода, а также использовать систему лингвистических знаний при осуществлении профессиональной деятельности.	ОПК-1.1. Адекватно анализирует основные явления и процессы, отражающие функционирование языкового строя изучаемого иностранного языка в синхронии и диахронии. ОПК-1.2. Адекватно интерпретирует основные проявления взаимосвязи языковых уровней и взаимоотношения подсистем языка. ОПК-1.3 Адекватно применяет понятийный аппарат изучаемой дисциплины; соблюдает основные особенности научного стиля в устной и письменной речи.	<i>Знать:</i> принципы анализа основных явлений и процессов, отражающих функционирование языкового строя изучаемого иностранного языка в синхронии и диахронии. <i>Уметь:</i> интерпретировать основные проявления взаимосвязи языковых уровней и взаимоотношения подсистем языка.
Профессиональные	ПК-1: Способен работать с материалами различных источников; осуществлять реферирование и аннотирование письменных текстов; находить, собирать и первично обобщать фактический материал, делая обоснованные выводы	ПК -1.1. Критически оценивает надежность источников информации, работать с противоречивой информацией из разных источников ПК-1.2 Умеет осуществлять реферирование и аннотирование письменных текстов ПК-1.3. Владеет навыками формулирования обоснованных выводов на основе информационной обработки материалов (поиск, сбор и обобщение информации)	<i>Знать:</i> способы работать с материалами различных источников; находить, собирать и первично обобщать фактический материал, делая обоснованные выводы <i>Уметь:</i> осуществлять реферирование и аннотирование письменных текстов

РАЗДЕЛ 2. СТРУКТУРА И СОДЕРЖАНИЕ ДИСЦИПЛИНЫ (МОДУЛЯ)

2.1. Объем дисциплины, включая контактную работу обучающегося с педагогическими работниками и самостоятельную работу обучающегося

Общая трудоемкость дисциплины составляет 3 зачетные единицы.

Очная форма обучения

Вид учебной работы	Всего часов	Семестры			
		2			
Контактная работа обучающихся с педагогическими работниками	54	54			
Лекционные занятия	30	30			
<i>из них: в форме практической подготовки</i>					
Практические занятия	24	24			
<i>из них: в форме практической подготовки</i>					
Консультации / Иная контактная работа					
<i>из них: в форме практической подготовки</i>					
Самостоятельная работа обучающихся	46	45			
Контроль промежуточной аттестации	9	9			
Форма промежуточной аттестации		Зач.с оценк ой			
ОБЪЕМ ДИСЦИПЛИНЫ (МОДУЛЯ) В ЧАСАХ	108	108			

2.2. Учебно-тематический план дисциплины (модуля)

Очная форма обучения

Раздел, тема	Виды учебной работы, академических часов		
	Всего	лекционная	Контактная работа обучающихся с педагогическими работниками
	0		

			Всего	Лекционные занятия <i>из них: в форме практической подготовки</i>	Практические занятия <i>из них: в форме практической подготовки</i>	Лабораторные занятия <i>из них: в форме практической подготовки</i>	Консультации / Иная контактная работа <i>из них: в форме практической подготовки</i>
Семестр 2							
Раздел 1. Структурная лингвистика. Уровни и единицы системы языка.	39	15	24	12	12		
Тема 1.1 Фонетический уровень языка	10	6	4	2	2		
Тема 1.2 Морфологический уровень языка	11	3	8	4	4		
Тема 1.3 Лексический уровень языка	11	3	8	4	4		
Тема 1.4 Синтаксический уровень языка	7	3	4	2	2		
Раздел 2. Теоретическое языкознание	20	10	10	6	4		
Тема 2.1. Основы прикладной лингвистики.	9	5	4	2	2		
Тема 2.2. Теория языка.	11	5	6	4	2		
Раздел 3. История языкознания	20	10	10	6	4		

Раздел, тема	Виды учебной работы, академических часов									
	Всего	Самостоятельная работа	Контактная работа обучающихся с педагогическими работниками							
			Всего	Лекционные занятия <i>из них: в форме практической подготовки</i>	Практические занятия <i>из них: в форме практической подготовки</i>	Лабораторные занятия <i>из них: в форме практической подготовки</i>	Консультации / Иная контактная работа <i>из них: в форме практической подготовки</i>			
Тема 3.1 Лингвистическая типология.	9	5	4	2	2					
Тема 3.2. История лингвистических учений	11	5	6	4	2					
Раздел 4. Методы лингвистических исследований	20	10	10	6	4					
Тема 4.1. Методы лингвистических исследований.	9	5	4	2	2					
Тема 4.2. Компьютерная лингвистика	11	5	6	4	2					
Контроль промежуточной аттестации (час)	9									
<i>Форма промежуточной аттестации</i>	<i>Зачет с оценкой</i>									
Общий объем, часов	108	45	54	30	24					

2.3. Содержание дисциплины (модуля)

РАЗДЕЛ 1. СТРУКТУРНАЯ ЛИНГВИСТИКА. УРОВНИ И ЕДИНИЦЫ СИСТЕМЫ ЯЗЫКА.

Тема 1.1. Фонетический уровень языка

Перечень изучаемых элементов содержания

Понятия системы и структуры в языкознании. Уровневая модель языковой структуры. Уровни языка и их единицы. Механизм двойной актуализации языковых единиц. Фонология. Основные фонологические школы. Трактовка основных фонологических понятий.

Грамматика. Основные грамматические традиции. Влияние греко-латинской традиции. Грамматика и логика. Грамматика формальная и функциональная. Грамматическая категория и грамматическое поле.

Лексикология. Свойства слова. Семасиология. Понятие значения. Принципы номинации

Тема 1.2. Морфологический уровень языка

Перечень изучаемых элементов содержания

Типология как общенаучный метод. Лингвистическая типология – один из видов систематизации языков и раздел общего языкознания. Структурная типология языков. Факторы языкового сходства и соответствующие им классы языков. Генеалогическое сходство и языковая семья. Ареальное сходство и языковой союз. Типологическое сходство и языковой тип. Классы типологических сходств: типологическая закономерность, языковой тип, лингвистическая универсалия. Лингвистическая фреквенталия. Основные направления типологических исследований. Типологические классификации и характерология языков.

Фонетико-фонологическая и просодическая типология. Морфологические типы языков (языки аналитические и синтетические, количественные методы в определении аналитизма – синтетизма языков, агглютинация и фузия как два типа морфологической организации слова, количественные методы в определении агглютинативности – фузионности языков).

Типологические закономерности в синтаксисе (синтаксис как объект типологии, характер передачи субъектно-объектных отношений как основа контенсивной типологии; номинативный, эргативный, активный, классный и нейтральный строй языка; типология порядка слов – свободное и фиксированное словорасположение, модели фиксированного словопорядка; линейный порядок в синтагмах как один из принципов синтаксической типологии).

Лексическая типология языков (признаки, значимые для типологии лексических систем; объем словарного фонда; семантико-тематическая структура лексики; наличие и глубина стилистической дифференциации словаря; источники новых обозначений и сравнительная продуктивность разных средств пополнения словарного запаса; морфемная деривация и лексикализация; семантическая деривация и конверсия как ее особый случай; заимствование и его особый случай – калькирование; социальные и внутриязыковые предпосылки заимствований). Специфика универсальной и специальной, общей и частной типологии. Характерологическая, историческая и контенсивная типология.

Проблема универсалий языка. Универсалии абсолютные и статистические, простые и имплицативные. Универсалии семиотические, языковые и речевые (психолингвистические), гендерные и возрастные, статические и динамические (диахронические). Универсалии фонетико-фонологические, морфологические, синтаксические, лексические и лексико-семантические, социолингвистические.

Тема 1.3. Лексический уровень языка

Перечень изучаемых элементов содержания

Лексическое и грамматическое значение. Лексико-семантическая парадигматика: понятие значимости; семантические корреляции, пропорции, парадигмы; понятие семантического поля и важнейшие корреляции между его членами: синонимия, гипонимия, антонимия, конверсивность, другие лексические функции типа «замен», ассоциативные отношения. Тезаурус как модель парадигматической структуры плана содержания языка. Два вида тезаурусов: идеографические словари и тезаурусы информационно-поискового типа. Принципы и методы описания лексического значения. Представление значения слова в виде комбинации элементарных семантических единиц (сем, атомов смысла, семантических примитивов и т. п.) как способ отражения системных отношений в лексике. Проблема лексической многозначности (полисемии). Языковая и речевая многозначность. Диффузность значения и возникающие в связи с этим проблемы его словарной презентации. Существующие подходы к описанию многозначности: фиксация мельчайших семантических различий между словоупотреблениями в виде отдельных значений лексемы; формулировка инвариантного значения и правил его контекстуальной модификации; «прототипная» теория лексического значения. Граница между полисемией и омонимией. Топологические типы многозначности: радиальная, цепочечная и радиально-цепочечная. Метафора, метонимия, синекдоха как основные типы семантических корреляций между значениями многозначного слова и попытки их когнитивного моделирования. Фразеология: устойчивость и идиоматичность; типы фразеологических единиц и способы описания их значения.

Тема 1.4. Синтаксический уровень языка

Перечень изучаемых элементов содержания

Место синтаксиса в теории описания языка. Синтаксис в уровневых моделях языка. Синтаксис и морфология (морфосинтаксис). Синтаксис и семантика (семантика синтаксиса).

Основные синтаксические единицы

Предложение как максимальная синтаксическая единица. Существенные признаки предложения. Предложение и высказывание (язык—речь). Иллокутивные типы высказываний. Различные типы предложений (простые — сложные, главные — зависимые, полные — неполные, глагольные — именные и т. п.). Предикаты и термы. Предикатно-аргументная структура. Актанты и сирконстанты. Словосочетание. Различные трактовки термина словосочетание. Синтагма как модель словосочетания. Составляющая. Типы составляющих. Именная группа. Предложная группа. Глагольная группа. Слово, словоформа, синтаксические основания классификации слов по частям речи. Сверхфразовые единства. Дискурс (связный текст).

Синтаксические отношения

Синтаксические отношения в словосочетании, эндоцентрическая — экзоцентрическая конструкция, сочинение — подчинение. Традиционные критерии выделения главного и зависимого члена словосочетаний, их недостатки. Формальные средства выражения синтаксических отношений: словоизменяемые морфемы, служебные слова. Порядок слов, интонация, словарная информация (синтактика слова). Понятие управления. Валентности слова и модель управления. Понятие согласования. Согласование за пределами словосочетания. Принципиальные различия между понятиями согласования и управления, их отношение к универсальной грамматике. Возможные определения понятия примыкания. Конгруэнция. Принципы синтаксического членения предложения. Теория членов предложения. Члены предложения и синтаксические отношения. Субъект, предикат, логическое и грамматическое понимание. Односоставные и двусоставные предложения. Главные члены предложения. Признаки подлежащего, проблема универсальности понятия подлежащего. Прямое дополнение. Второстепенные члены предложения.

Синтаксические процессы

Синтаксическая синонимия и омонимия. Понятие трансформации, его значение для общей синтаксической теории. Понятие диатезы. Залог и диатеза. Актив, пассив, медий. Эллипсис.

Способы представления синтаксической структуры

Способы представления поверхностно-синтаксической структуры. Дерево непосредственных составляющих. Дерево зависимостей. Переход от дерева непосредственных составляющих к дереву зависимостей и обратно. Поверхностно-синтаксические отношения русского языка. Достоинства и недостатки различных способов представления синтаксической структуры.

ЗАДАНИЯ К ПРАКТИЧЕСКИМ ЗАНЯТИЯМ РАЗДЕЛА 1

Тема практического занятия: СТРУКТУРНАЯ ЛИНГВИСТИКА. УРОВНИ И ЕДИНИЦЫ СИСТЕМЫ ЯЗЫКА.

Форма практического задания: дискуссии, реферат.

Примерный перечень тем рефератов

1. Понятие системы и структуры в языкознании и смежных науках
2. Основные единицы системы
3. Структурные отношения в языке
4. Уровни и их единицы
5. Характеристика фонологического уровня
6. Характеристика морфологического уровня
7. Слово как центральная единица лексико-семантической системы языка
8. Структурный и коммуникативный синтаксис
9. Сложное синтаксическое целое
10. Грамматика. Основные Грамматические традиции мира
11. Лексикология как учение о словарном составе языка. Разделы лексикологии.
12. Пути развития значений слова.

РУБЕЖНЫЙ КОНТРОЛЬ К РАЗДЕЛУ 1

форма рубежного контроля – тест

РАЗДЕЛ 2. ТЕОРЕТИЧЕСКОЕ ЯЗЫКОЗНАНИЕ

Тема 2.1. *Основы прикладной лингвистики.*

Перечень изучаемых элементов содержания

Направления прикладной лингвистики. Моделирование языковых процессов. Лингвистические аспекты искусственного интеллекта. Текстовые процессоры. Искусственные языки. Лингвостатистические методы. Автоматический анализ и синтез текста. Машинный перевод. Новые информационные технологии. Компьютерное обучение иностранным языкам.

Тема 2.2. *Теория языка.*

Перечень изучаемых элементов содержания

Язык как объект лингвистики. Естественные и искусственные языки. Функции языка. Знаковая природа языка. Язык, речь, речевая деятельность. Язык и мышление, их взаимодействие. Когнитивный подход в современной лингвистике. Язык и коммуникация. Отражение коммуникативных целей в структуре языка. Язык и общество, язык и культура. Социальная стратификация языка. Развитие языка. Проблема происхождения языка.

Природа лингвистических рассуждений (разбор лингвистической задачи). Методы исследования языка: эмпирический/дедуктивный, пассивный/активный, интроспективный/аналитический/экспериментальный, инструментальный, статистический, сравнительный. Проблема дискретного/недискретного в языке. Принципиальная «нечеткость» лингвистических понятий. Понятие прототипа. Общая характеристика лингвистических знаний: система лингвистических дисциплин. Общее языкознание, описательное языкознание; Лингвистика и смежные науки. Связь с естественными науками: математика, физика, биология, физиология, нейрофизиология, кибернетика, теория информации, искусственный интеллект. Связь с гуманитарными науками: семиотика, философия, логика, психология, социология, культурология, антропология, этнография, история, филология,

ЗАДАНИЯ К ПРАКТИЧЕСКИМ ЗАНЯТИЯМ РАЗДЕЛА 2

Тема практического занятия: Теоретическое языкознание

Форма практического задания: дискуссии; доклады

Примерный перечень тем докладов к разделу 2:

Темы докладов:

1. Понятие языкового типа. Политипологичность языков мира.
2. Универсальные, типологические и индивидуальные свойства в каждом языке
3. Историческая типология
4. Классификация языковых универсалий Методика преподавания иностранных языков
5. Лингвистические проблемы перевода
6. Проблема машинного перевода
7. Интерлингвистика как наука о международных вспомогательных языках
8. Понятие метода в науке

РУБЕЖНЫЙ КОНТРОЛЬ К РАЗДЕЛУ 2

форма рубежного контроля – тест

РАЗДЕЛ 3. ИСТОРИЯ ЯЗЫКОЗНАНИЯ.

Тема 3.1. Лингвистическая типология

Перечень изучаемых элементов содержания

Множественность языков. Социальные формы существования языка: язык, диалект, идиолект. Литературный язык. Тенденция языков к изменению, ее причины и следствия. Родственные и неродственные языки. Генеалогическая и типологическая классификации языков. Живые, мертвые, исчезающие языки.

Тема 3.2. История лингвистических учений

Перечень изучаемых элементов содержания

Краткая история языкознания. Древнейший период, средневековый период, XIX век, основные направления структурализма, функционализм. Современное состояние лингвистики. Выдающиеся лингвисты XX века: И. А. Бодуэн де Куртенэ, А. М. Пешковский, Ф. де Соссюр, Э. Сепир, Л. Блумфилд, Л. Ельмслев, Р. Якобсон, Н. Трубецкой, Н. Хомский.

ЗАДАНИЯ К ПРАКТИЧЕСКИМ ЗАНЯТИЯМ РАЗДЕЛА 3

Тема практического занятия: История языкознания.

Форма практического задания: дискуссии; доклады

Примерный перечень тем докладов к разделу 3:

Темы докладов:

1. Язык и общество.
2. Язык и культура.
3. Язык и мышление.
4. Языковое мышление и перевод.
5. Критика гипотезы Сепира-Уорфа и неогумбольдтианской концепции языка.
6. Отражение в языке социальной, культурной, профессиональной и возрастной дифференциации общества.
7. Связь истории языка с историей общества.
8. Литературный язык и его функциональная дифференциация.
9. Билингвизм как социальная и лингвистическая проблема.
10. Характерные особенности лингвистики перевода.
11. Роль личности переводчика.

РУБЕЖНЫЙ КОНТРОЛЬ К РАЗДЕЛУ 3

форма рубежного контроля – тест

РАЗДЕЛ 4. МЕТОДЫ ЛИНГВИСТИЧЕСКИХ ИССЛЕДОВАНИЙ.

Тема 4.1. Методы лингвистических исследований.

Перечень изучаемых элементов содержания

Основные методы в науке. Индукция, дедукция. Анализ и синтез, аналогия, сравнение, эксперимент, наблюдение. Понятие метода в языкознании как обобщенной совокупности теоретических установок, приемов, методик исследования языка, связанных с определенной лингвистической теорией и с общей методологией. Методы лингвогенетических исследований (реконструкция, приемы внутренней реконструкции, количественные методы). Технические приемы и процедуры (конспектирование, занесение материала на карточки, изготовление диаграмм, таблиц и карт, беседа с информантом, магнитофонная запись, составление анкет и опросников, работа со специальной аппаратурой, использование компьютерной техники). Сравнительно-исторический метод. Коммутационный метод и коммутационный тест. Дистрибутивный анализ – метод изучения языка, основанный на изучении окружения (дистрибуции) отдельных единиц в тексте. Анализ по НС и трансформационный анализ.

Тема 4.2. Компьютерная лингвистика

Перечень изучаемых элементов содержания

Направления прикладной лингвистики. Моделирование языковых процессов. Лингвистические аспекты искусственного интеллекта. Текстовые процессоры. Искусственные языки. Лингвостатистические методы. Автоматический анализ и синтез текста. Машинный перевод. Новые информационные технологии. Компьютерное обучение иностранным языкам.

ЗАДАНИЯ К ПРАКТИЧЕСКИМ ЗАНЯТИЯМ РАЗДЕЛА 4

Тема практического занятия: Методы лингвистических исследований.

Форма практического задания: дискуссии; доклады

Примерный перечень тем рефератов к разделу 4:

Темы докладов

1. Методика преподавания иностранных языков. Основные категории
2. Проблема машинного перевода
3. Интерлингвистика как наука о международных вспомогательных языках
4. Проблема искусственного интеллекта
5. Проблема искусственных языков
6. Новые информационные технологии
7. Лингвистические методы исследований
8. Технические приемы и процедуры в лингвистических исследованиях
9. Дистрибутивный анализ
10. Анализ по НС
11. Трансформационный анализ

РУБЕЖНЫЙ КОНТРОЛЬ К РАЗДЕЛУ 4

форма рубежного контроля – тест

РАЗДЕЛ 3. УЧЕБНО-МЕТОДИЧЕСКОЕ ОБЕСПЕЧЕНИЕ САМОСТОЯТЕЛЬНОЙ РАБОТЫ ОБУЧАЮЩИХСЯ ПО ДИСЦИПЛИНЕ (МОДУЛЮ)

3.1. Виды самостоятельной работы обучающихся по дисциплине (модулю)

Очная форма обучения

Раздел, тема	Количество часов	Вид самостоятельной работы
Семестр 2		
Раздел 1. Структурная лингвистика. Уровни и единицы системы языка.	15	Самостоятельное изучение материала раздела/темы

Раздел 2. Теоретическое языкознание	10	Самостоятельное изучение материала раздела/темы
Раздел 3 История языкознания	10	Самостоятельное изучение материала раздела/темы
Раздел 4 Методы лингвистических исследований	10	Самостоятельное изучение материала раздела/темы
Общий объем по модулю/семестру, часов	45	
Общий объем по дисциплине (модулю), часов	45	

3.2. Задания для самостоятельной работы

Задания для самостоятельной работы к Разделу 1

Перечень вопросов для самостоятельной работы к Разделу 1:

1. Система и структура в языкознании.
2. Фонология. Трактовка основных фонологических понятий.
3. Грамматика. Основные грамматические традиции.
4. Лексикология. Свойства слова.
5. Семасиология. Понятие значения.
6. Лингвистическая типология – один из видов систематизации языков и раздел общего языкознания.
7. Основные направления типологических исследований. Типологические классификации и характерология языков.
8. Типологические закономерности в синтаксисе.
9. Лексическая типология языков.
10. Проблема универсалий языка.
11. Компонентный анализ лексических значений и путь его развития от набора дифференциальных семантических признаков к толкованиям — экспликациям.
12. Соотношение компонентного и тезаурусного способов представления лексического значения. Критика компонентного анализа с позиций когнитивного подхода к языку.
13. Способы представления значения слова в когнитивной семантике: схемы, фреймы. Лексическая синтагматика: семантические валентности слова; семантическая сфера действия как обобщение понятия семантической валентности; сочетаемостные ограничения.
14. Семантическая, лексическая и морфосинтаксическая сочетаемость.

15. Инструменты описания лексической синтагматики: модель управления, лексические функции, селекционные ограничения.
16. Взаимосвязь между синтагматическими свойствами лексемы и структурой ее значения (парадигматическими свойствами).
17. Иерархия синтаксических отношений.
18. Типы предикатов и их свойства. Понятие переходности.
19. Семантические отношения имени к глаголу (семантические/тематические роли).
20. Падежная рамка. Соотношение падежных рамок с поверхностной структурой.
21. Типология предложения как проблема глубинного синтаксиса.
22. Дейктически-ориентированные, коммуникативно-ориентированные и ролевые языки.
23. Номинативный, эргативный, активный строй предложения.

Литература для самостоятельного изучения к Разделу 1.

Основная литература

1. Захарова, Н. В. Общее языкознание: практические занятия : учебно-методическое пособие / Н. В. Захарова, Е. А. Хорошева, Е. В. Савина. — Саранск : МГУ им. Н.П. Огарева, 2020. — 124 с. — ISBN 978-5-7103-3999-2. — Текст : электронный // Лань : электронно-библиотечная система. — URL: <https://e.lanbook.com/book/204686> (дата обращения: 17.02.2024). — Режим доступа: для авториз. пользователей.
2. Алпатов, В. М. История лингвистических учений : учебник и практикум для вузов / В. М. Алпатов, С. А. Крылов. — 5-е изд., перераб. и доп. — Москва : Издательство Юрайт, 2024. — 452 с. — (Высшее образование). — ISBN 978-5-534-04735-6. — Текст : электронный // Образовательная платформа Юрайт [сайт]. — URL: <https://urait.ru/bcode/537972> (дата обращения: 18.02.2024).

Дополнительная литература

1. Юркина, Т. Н. Общее языкознание : учебное пособие / Т. Н. Юркина. — Чебоксары : ЧГПУ им. И. Я. Яковлева, 2021. — 212 с. — Текст : электронный // Лань : электронно-библиотечная система. — URL: <https://e.lanbook.com/book/192290> (дата обращения: 17.02.2024). — Режим доступа: для авториз. пользователей.
2. Бодуэн де Куртенэ, И. А. Общее языкознание. Избранные труды / И. А. Бодуэн де Куртенэ. — Москва : Издательство Юрайт, 2024. — 329 с. — (Антология мысли). — ISBN 978-5-534-11836-0. — Текст : электронный // Образовательная платформа Юрайт [сайт]. — URL: <https://urait.ru/bcode/538597> (дата обращения: 18.02.2024).
3. Кожевникова, Т. В. Курс лекций по теории английского языка : учебное пособие / Т. В. Кожевникова. — Москва : МТУСИ, 2021. — 124 с. — Текст : электронный // Лань : электронно-библиотечная система. — URL: <https://e.lanbook.com/book/215240> (дата обращения: 18.02.2024). — Режим доступа: для авториз. пользователей.

Задания для самостоятельной работы к Разделу 2

Перечень вопросов для самостоятельной работы к Разделу 2:

1. Направления прикладной лингвистики.
2. Моделирование языковых процессов.
3. Лингвистические аспекты искусственного интеллекта.
4. Искусственные языки.
5. Новые информационные технологии. Машинный перевод.
6. Диалектология, компаративистика, типология (универсализм), контрастивная лингвистика, ареальная лингвистика;
7. Полевая лингвистика, дешифровка, интерлингвистика, паралингвистика;
8. Психолингвистика, нейролингвистика, социолингвистика, этнолингвистика, математическая

лингвистика, лингвистическая статистика, компьютерная лингвистика, прикладная лингвистика;

9. Историография лингвистики.

Литература для самостоятельного изучения к Разделу 2.

Основная литература

1. Захарова, Н. В. Общее языкознание: практические занятия : учебно-методическое пособие / Н. В. Захарова, Е. А. Хорошева, Е. В. Савина. — Саранск : МГУ им. Н.П. Огарева, 2020. — 124 с. — ISBN 978-5-7103-3999-2. — Текст : электронный // Лань : электронно-библиотечная система. — URL: <https://e.lanbook.com/book/204686> (дата обращения: 17.02.2024). — Режим доступа: для авториз. пользователей.

2. Алпатов, В. М. История лингвистических учений : учебник и практикум для вузов / В. М. Алпатов, С. А. Крылов. — 5-е изд., перераб. и доп. — Москва : Издательство Юрайт, 2024. — 452 с. — (Высшее образование). — ISBN 978-5-534-04735-6. — Текст : электронный // Образовательная платформа Юрайт [сайт]. — URL: <https://urait.ru/bcode/537972> (дата обращения: 18.02.2024).

Дополнительная литература

1. Юркина, Т. Н. Общее языкознание : учебное пособие / Т. Н. Юркина. — Чебоксары : ЧГПУ им. И. Я. Яковлева, 2021. — 212 с. — Текст : электронный // Лань : электронно-библиотечная система. — URL: <https://e.lanbook.com/book/192290> (дата обращения: 17.02.2024). — Режим доступа: для авториз. пользователей.

2. Бодуэн де Куртенэ, И. А. Общее языкознание. Избранные труды / И. А. Бодуэн де Куртенэ. — Москва : Издательство Юрайт, 2024. — 329 с. — (Антология мысли). — ISBN 978-5-534-11836-0. — Текст : электронный // Образовательная платформа Юрайт [сайт]. — URL: <https://urait.ru/bcode/538597> (дата обращения: 18.02.2024).

3. Кожевникова, Т. В. Курс лекций по теории английского языка : учебное пособие / Т. В. Кожевникова. — Москва : МТУСИ, 2021. — 124 с. — Текст : электронный // Лань : электронно-библиотечная система. — URL: <https://e.lanbook.com/book/215240> (дата обращения: 18.02.2024). — Режим доступа: для авториз. пользователей.

Задания для самостоятельной работы к Разделу 3

Перечень вопросов для самостоятельной работы к Разделу 3:

1. Диалектология, компаративистика, типология (универсализм), контрастивная лингвистика, ареальная лингвистика;
2. Полевая лингвистика, дешифровка, интерлингвистика, паралингвистика;
3. Психоллингвистика, нейролингвистика, социоллингвистика, этнолингвистика, математическая лингвистика, лингвистическая статистика, компьютерная лингвистика, прикладная лингвистика;
4. Историография лингвистики
5. Московская лингвистическая школа
6. Казанская лингвистическая школа
7. Пражская лингвистическая школа
8. Датский структурализм
9. Американский структурализм
10. Советское языкознание

Литература для самостоятельного изучения к Разделу 3.

Основная литература

1. Захарова, Н. В. Общее языкознание: практические занятия : учебно-методическое пособие / Н. В. Захарова, Е. А. Хорошева, Е. В. Савина. — Саранск : МГУ им. Н.П. Огарева, 2020. — 124 с. — ISBN 978-5-7103-3999-2. — Текст : электронный // Лань : электронно-библиотечная система. — URL: <https://e.lanbook.com/book/204686> (дата обращения: 17.02.2024). — Режим доступа: для авториз. пользователей.
2. Алпатов, В. М. История лингвистических учений : учебник и практикум для вузов / В. М. Алпатов, С. А. Крылов. — 5-е изд., перераб. и доп. — Москва : Издательство Юрайт, 2024. — 452 с. — (Высшее образование). — ISBN 978-5-534-04735-6. — Текст : электронный // Образовательная платформа Юрайт [сайт]. — URL: <https://urait.ru/bcode/537972> (дата обращения: 18.02.2024).

Дополнительная литература

1. Юркина, Т. Н. Общее языкознание : учебное пособие / Т. Н. Юркина. — Чебоксары : ЧГПУ им. И. Я. Яковлева, 2021. — 212 с. — Текст : электронный // Лань : электронно-библиотечная система. — URL: <https://e.lanbook.com/book/192290> (дата обращения: 17.02.2024). — Режим доступа: для авториз. пользователей.
2. Бодуэн де Куртенэ, И. А. Общее языкознание. Избранные труды / И. А. Бодуэн де Куртенэ. — Москва : Издательство Юрайт, 2024. — 329 с. — (Антология мысли). — ISBN 978-5-534-11836-0. — Текст : электронный // Образовательная платформа Юрайт [сайт]. — URL: <https://urait.ru/bcode/538597> (дата обращения: 18.02.2024).
3. Кожевникова, Т. В. Курс лекций по теории английского языка : учебное пособие / Т. В. Кожевникова. — Москва : МТУСИ, 2021. — 124 с. — Текст : электронный // Лань : электронно-библиотечная система. — URL: <https://e.lanbook.com/book/215240> (дата обращения: 18.02.2024). — Режим доступа: для авториз. пользователей.

Задания для самостоятельной работы к Разделу 4

Перечень вопросов для самостоятельной работы к Разделу 4:

1. Основные методы в науке. Индукция, дедукция. Анализ и синтез, аналогия, сравнение, эксперимент, наблюдение.
2. Понятие метода в языкознании.
3. Методы лингвогенетических исследований.
4. Дистрибутивный анализ.
5. Анализ по НС и трансформационный анализ.
6. Направления прикладной лингвистики.
7. Моделирование языковых процессов.
8. Лингвистические аспекты искусственного интеллекта.
9. Искусственные языки.
10. Новые информационные технологии. Машинный перевод.

Литература для самостоятельного изучения к Разделу 4.

Основная литература

1. Захарова, Н. В. Общее языкознание: практические занятия : учебно-методическое пособие / Н. В. Захарова, Е. А. Хорошева, Е. В. Савина. — Саранск : МГУ им. Н.П. Огарева, 2020. — 124 с. — ISBN 978-5-7103-3999-2. — Текст : электронный // Лань : электронно-библиотечная система. — URL: <https://e.lanbook.com/book/204686> (дата обращения: 17.02.2024). — Режим доступа: для авториз. пользователей.

2. Алпатов, В. М. История лингвистических учений : учебник и практикум для вузов / В. М. Алпатов, С. А. Крылов. — 5-е изд., перераб. и доп. — Москва : Издательство Юрайт, 2024. — 452 с. — (Высшее образование). — ISBN 978-5-534-04735-6. — Текст : электронный // Образовательная платформа Юрайт [сайт]. — URL: <https://urait.ru/bcode/537972> (дата обращения: 18.02.2024).

Дополнительная литература

1. Юркина, Т. Н. Общее языкознание : учебное пособие / Т. Н. Юркина. — Чебоксары : ЧГПУ им. И. Я. Яковлева, 2021. — 212 с. — Текст : электронный // Лань : электронно-библиотечная система. — URL: <https://e.lanbook.com/book/192290> (дата обращения: 17.02.2024). — Режим доступа: для авториз. пользователей.

2. Бодуэн де Куртенэ, И. А. Общее языкознание. Избранные труды / И. А. Бодуэн де Куртенэ. — Москва : Издательство Юрайт, 2024. — 329 с. — (Антология мысли). — ISBN 978-5-534-11836-0. — Текст : электронный // Образовательная платформа Юрайт [сайт]. — URL: <https://urait.ru/bcode/538597> (дата обращения: 18.02.2024).

3. Кожевникова, Т. В. Курс лекций по теории английского языка : учебное пособие / Т. В. Кожевникова. — Москва : МТУСИ, 2021. — 124 с. — Текст : электронный // Лань : электронно-библиотечная система. — URL: <https://e.lanbook.com/book/215240> (дата обращения: 18.02.2024). — Режим доступа: для авториз. пользователей.

3.3. Методические указания к самостоятельной работе по дисциплине (модулю)

Освоение слушателями программы предполагает изучение материалов дисциплин (модулей) в ходе самостоятельной работы.

Для успешного освоения дисциплины (модуля) и достижения поставленных целей необходимо внимательно ознакомиться с рабочей программой дисциплины (модуля), доступной в электронной информационно-образовательной среде РГСУ.

Следует обратить внимание на списки основной и дополнительной литературы, на предлагаемые преподавателем ресурсы информационно-телекоммуникационной сети Интернет. Эта информация необходима для самостоятельной работы обучающегося.

Для более углубленного изучения темы рекомендуется выполнять задания для самостоятельной работы параллельно с изучением данной темы. При выполнении заданий по возможности используйте наглядное представление материала.

Самостоятельная работа включает разнообразный комплекс видов и форм работы обучающихся.

Написание реферата (доклада).

Требования к структуре реферата (доклада):

Работа должна содержать систематизацию и краткое изложение материала из не менее 5-и литературных источников (монографий, научных статей и докладов) по выбранной теме.

Основные требования к оформлению:

Структура доклада (реферата): 1) титульный лист; 2) содержание (в нем последовательно указываются названия пунктов доклада (реферата), указываются страницы, с которых начинается каждый пункт); 3) введение (формулируется суть исследуемой проблемы,

обосновывается выбор темы, определяются ее значимость и актуальность, указываются цель и задачи доклада (реферата), дается характеристика используемой литературы); 4) основная часть (каждый раздел ее доказательно раскрывает исследуемый вопрос); 5) выводы и заключение (подводятся итоги или делается обобщенный вывод по теме доклада (реферата)); 6) литература.

Доклад (реферат) оформляется на одной стороне листа белой бумаги формата А4 (210x297 мм). Интервал межстрочный – полуторный. Цвет шрифта – черный. Гарнитура шрифта основного текста - «Times New Roman» или аналогичная. Кегль (размер) от 12 до 14 пунктов. Размеры полей страницы (не менее): правое 10 мм, верхнее – 15 мм, нижнее – 20 мм, левое - 25 мм. Формат абзаца: полное выравнивание («по ширине»). Отступ красной строки одинаковый по всему тексту – 15 мм. Страницы должны быть пронумерованы с учётом титульного листа (на титульном листе номер страницы не ставится). В работах используются цитаты, статистические материалы. Эти данные оформляются в виде сносок (ссылок и примечаний). Внутритекстовые, подстрочные и затекстовые библиографические ссылки должны оформляться в соответствии с ГОСТ Р 7.0.5-2008 «Библиографическая ссылка». Общие требования и правила составления».

Реферат (доклад) сдается в бумажном и электронном виде (10 - 20 печатных страниц).

При проверке реферата (доклада) на антиплагиат - www.antiplagiat.ru - (более 50% заимствований) работа не принимается.

Выполнение тестовых заданий.

Тестовые задания содержат вопросы и 3-4 варианта ответа по базовым положениям изучаемой темы, составлены с расчетом на знания, полученные слушателями в процессе изучения темы.

Тестовые задания выполняются в письменной или электронной форме и сдаются преподавателю, ведущему дисциплину (модуль).

РАЗДЕЛ 4. ОЦЕНОЧНЫЕ МАТЕРИАЛЫ ПО ДИСЦИПЛИНЕ (МОДУЛЮ)

4.1. Форма промежуточной аттестации обучающегося по дисциплине (модулю)

Контрольным мероприятием промежуточной аттестации обучающихся по дисциплине (модулю) является **зачет с оценкой**, который проводится в **устной** форме.

4.2. Организационные основы применения балльно-рейтинговой системы оценки успеваемости обучающихся по дисциплине

Оценка качества освоения обучающимися дисциплины реализуется в формате балльно-рейтинговой системы оценки успеваемости обучающихся (БРСО).

БРСО в ходе текущего контроля успеваемости и промежуточной аттестации осуществляется по 100-балльной шкале.

Академический рейтинг обучающегося по дисциплине (модулю) складывается из результатов:

- текущего контроля успеваемости (максимальный текущий рейтинг обучающегося 80 рейтинговых баллов;
- промежуточной аттестации (максимальный рубежный рейтинг обучающегося 20 рейтинговых баллов.

Условия оценки освоения обучающимся дисциплины (модуля) в формате БРСО доводятся преподавателем до сведения обучающихся на первом учебном занятии, а также размещены в свободном доступе в электронной информационно-образовательной среде Университета.

4.3. Проведение текущего контроля успеваемости обучающихся по дисциплине (модулю) в соответствии с балльно-рейтинговой системой оценки успеваемости обучающегося

В течение учебного семестра до промежуточной аттестации на основании утвержденной рабочей программы дисциплины (модуля) формируется текущий рейтинг обучающегося. Текущий рейтинг обучающегося складывается как сумма рейтинговых баллов, полученных им в течение учебного семестра по всем видам учебных занятий по дисциплине (модулю).

В процессе текущего контроля оцениваются следующие действия обучающегося, направленные на освоение компетенций в рамках изучения дисциплины (модуля):

– академическая активность (посещаемость учебных занятий, самостоятельное изучение содержания дисциплины (модуля) в электронной информационно-образовательной среде, соблюдение сроков сдачи практических заданий и текущих контрольных мероприятий и др.);

– выполнение и сдача текущих и итогового практических заданий (рефераты, творческие задания, активное участие в групповых интерактивных занятиях (дискуссии);

– прохождение рубежей текущего контроля, включая соблюдение графика их прохождения в электронной информационно-образовательной среде.

Для планирования расчета текущего рейтинга обучающегося используются следующие пропорции:

Вид учебного действия	Максимальная рейтинговая оценка, баллов
академическая активность	10
практические задания	40
<i>из них: текущие практические задания</i>	20
<i>итоговое практическое задание</i>	20
рубежи текущего контроля	30
ИТОГО:	80

В течение учебного семестра по дисциплине (модулю) обучающимся должен быть накоплен текущий рейтинг не менее 52 рейтинговых баллов (65% от максимального значения текущего рейтинга).

Необходимыми условиями допуска обучающегося к промежуточной аттестации по дисциплине являются положительное прохождение обучающимся не менее 65% рубежей текущего контроля с накоплением не менее 65% максимального рейтингового балла за каждый рубеж текущего контроля и положительное выполнение итогового практического задания с накоплением не менее 65% максимального рейтингового балла, установленного за итоговое практическое задание.

Невыполнение вышеуказанных условий является текущей академической задолженностью, которая должна быть ликвидирована обучающимся до контрольного мероприятия промежуточной аттестации.

Сведения о наличии у обучающихся текущей академической задолженности, сроках и порядке добора рейтинговых баллов для её ликвидации доводятся до обучающихся педагогическим работником.

В случае неликвидации текущей академической задолженности, педагогический работник обязан во время контрольного мероприятия промежуточной аттестации поставить обучающемуся 0 рейтинговых баллов. В этом случае ликвидация текущей академической задолженности возможна в периоды проведения повторной промежуточной аттестации.

4.4. Проведение промежуточной аттестации обучающихся по дисциплине (модулю) в соответствии с балльно-рейтинговой системой оценки успеваемости обучающегося

Промежуточная аттестация по дисциплине (модулю) проводится в соответствии с Положением о промежуточной аттестации обучающихся по основным профессиональным

образовательным программам в Российском государственном социальном университете и Положением о балльно-рейтинговой системе оценки успеваемости обучающихся по основным профессиональным образовательным программам в Российском государственном социальном университете в действующей редакции.

На промежуточную аттестацию отводится 20 рейтинговых баллов.

Ответы обучающегося на контрольном мероприятии промежуточной аттестации оцениваются педагогическим работником по 20-балльной шкале, а итоговая оценка по дисциплине (модулю) выставляется по пятибалльной системе для зачета с оценкой.

В процессе определения рубежного рейтинга обучающегося используется следующая шкала:

Рубежный рейтинг	Критерии оценки освоения обучающимся дисциплины (модуля) в ходе контрольных мероприятий промежуточной аттестации
19-20 рейтинговых баллов	обучающийся глубоко и прочно усвоил программный материал, исчерпывающе, последовательно, грамотно и логически стройно его излагает, тесно увязывает с задачами и будущей деятельностью, не затрудняется с ответом при видоизменении задания, свободно справляется с задачами и практическими заданиями, правильно обосновывает принятые решения, умеет самостоятельно обобщать и излагать материал, не допуская ошибок
16-18 рейтинговых баллов	обучающийся твердо знает программный материал, грамотно и по существу излагает его, не допуская существенных неточностей в ответе на вопрос, может правильно применять теоретические положения и владеет необходимыми умениями и навыками при выполнении практических заданий
13-15 рейтинговых баллов	обучающийся освоил основной материал, но не знает отдельных деталей, допускает неточности, недостаточно правильные формулировки, нарушает последовательность в изложении программного материала и испытывает затруднения в выполнении практических заданий
1-12 рейтинговых баллов	обучающийся не знает значительной части программного материала, допускает существенные ошибки, с большими затруднениями выполняет практические задания
0 рейтинговых баллов	не аттестован

4.5. Оценочные материалы для проведения текущего и рубежного контроля обучающихся по дисциплине (модулю)

Перечень вопросов текущего и рубежного контроля

№ п/п	Контролируемые разделы / темы, дисциплины	Код контролируемой компетенций	Форма рубежного контроля	Вопросы/задания рубежного контроля
1.	Раздел 1. Структурная лингвистика. Уровни и единицы системы языка.	УК-1; ОПК-1; ПК-1	тест	<p>1. ... - это множество языковых элементов любого естественного языка, находящихся в отношениях и связях друг с другом, которое образует определенное единство и целостность.</p> <ol style="list-style-type: none"> А) Уровни языка Б) Структура языка В) Иерархия языка Г) Синхрония и диахрония Д) Система языка <p>2. ... - это система словоформ, образующих одну лексему, ... - это слова, группа слов, целые предложения, тесно связанные по смыслу и выражающие одно понятие в данном контексте и данной ситуации.</p> <ol style="list-style-type: none"> А) Синтагма Б) Парадигма В) Текст Г) Сверхфразовое единство Д) Грамматические категории <p>3. ... - это обобщение свойств, характерных для группы слов с отвлеченным от лексических значений слов.</p> <ol style="list-style-type: none"> А) Грамматическое значение Б) Словоформа В) Конверсия

d. Г) Грамматические категории

4. ... иллюстрировал важность грамматической структуры с несуществующими словами: «Глокая куздра штеко будманула бокра и кудрячит бокрѣнка».

- a. А) Бодуэн де Куртенэ
- b. Б) А.А.Потебня
- c. В) Л.В.Щерба
- d. Г) Фердинанд де Соссюр
- e. Д) В.Гумбольдт

5. ... - это минимальный лингвистический знак, то есть единица языка, в которой за фонетической формой (означающим) закреплено определенное содержание (означаемое) и которая не членится на более простые единицы, не употребляется самостоятельно.

- a. А) Фонема
- b. Б) Морфема
- c. В) Слог
- d. Г) Звук

6. Основные особенности грамматического строя:

- a. А) Устойчивость
- b. Б) Абстракция (обобщение)
- c. В) Отвлечение от лексических значений
- d. Г) Грамматические категории

7. Планом содержания языка является:

- a. А) Семантика
- b. Б) Синтаксис
- c. В) Морфология

8. Слоги типа «ма», «би», «дзу» относятся к:

- a. А) Интровертным
- b. Б) Звонким
- c. В) Открытым

				<p>9. Аффиксы, стоящие перед корнем слова, называются:</p> <ul style="list-style-type: none">a. А) Инфиксамиb. Б) Суффиксамиc. В) Префиксами <p>10. Повторение в слове корня, основе или повторение всего слова называется:</p> <ul style="list-style-type: none">a. А) Словосложениемb. Б) Редупликациейc. В) Стяжением <p>11. Фонема является:</p> <ul style="list-style-type: none">a. А) Музыкальным звукомb. Б) Смыслоразличающим звукомc. В) Особенностью индивидуального произношения <p>12. Фонология, грамматика, лексика являются:</p> <ul style="list-style-type: none">a. А) Отдельными наукамиb. Б) Языковыми уровнямиc. В) Элементами речи <p>13. Слова: над-, завтра состоят из:</p> <ul style="list-style-type: none">a. А) Одной морфемыb. Б) Двух морфемc. В) Трех морфем <p>14. Слово «кулачье» состоит из:</p> <ul style="list-style-type: none">a. А) Двух морфемb. Б) Трех морфемc. В) Одной морфемы <p>15. ... - это морфема, имеющая вещественное значение, общая часть всех родственных слов:</p> <ul style="list-style-type: none">a. А) корень
--	--	--	--	---

- b. Б) аффиксы
- c. В) префиксы
- d. Г) инфиксы
- e. Д) суффиксы

16. Специфической особенностью флексии является:

- a. А) Служит для связи слов в словосочетания и предложения
- b. Б) Употребляется для образования новых слов
- c. В) Служит для образования новых форм

17. Супплетивизм – это ...

- a. А) Грамматические формы выражаются разнокоренными словами (человек – люди; брать – взять; хорошо – лучше)
- b. Б) Полное или частичное удвоение основы (мама, баба, длинный-длинный)

18. Нулевая морфема (морфема без морфа) в словах:

- a. А) Стол
- b. Б) Стул
- c. В) Рука
- d. Г) Брать

19. Образование новых слов и форм служит ... в словах: ру/ки – руки/, го/ловы – головы/, во/ды – воды/, разрэ/зать – разре/зть, за/мок – замо/к, по/лки – полки/

- a. А) Ударение
- b. Б) Флексия
- c. В) Инфикс
- d. Г) Конверсия

20. Согласно ... принципу при классификации слов по частям речи принимается во внимание не конкретное, а обобщенное значение слов

- a. А) Морфологический принцип
- b. Б) Лексико-семантический принцип
- c. В) Синтаксический принцип

				d. Г) Словообразовательный принцип
2.	Раздел 2. Теоретическое языкознание	УК-1; ОПК-1; ПК-1	тест	<p>1. Компоненты, образующие семантический треугольник:</p> <ol style="list-style-type: none"> А) Предмет действительности Б) Фонетическая оболочка В) Все вышеперечисленное <p>2. Семиотика – это наука, изучающая...</p> <ol style="list-style-type: none"> А) Системы знаков Б) Отношения между знаками В) Отношения между знаками и теми, кто использует эти знаки. <p>3. К термину «понятие» (по Ф. де Соссюру) относится дефиниция:</p> <ol style="list-style-type: none"> А) Предмет или явление, к которому относится знак Б) Обобщенный, схематический образ предмета в нашем сознании <p>4. Акустический образ (по Ф. де Соссюру) – это...</p> <ol style="list-style-type: none"> А) Звуковой идеальный эквивалент звука в нашем сознании Б) Означаемое <p>5. Знаковая теория языка предполагает 4 компонента процесса обозначения в следующей последовательности:</p> <ol style="list-style-type: none"> А) Понятие(2) Б) Денотат(1) В) Акустический образ(3) Г) Воплощение знака(4) <p>6. Языковой знак, по Ф. де Соссюру – это ...</p> <ol style="list-style-type: none"> А) Двусторонняя психическая сущность, состоящая из означаемого означающего Б) Совокупность понятия и образа

				<p>7. Отличия языковой знаковой системы от других знаковых систем следующие:</p> <ol style="list-style-type: none"> a. А) Язык является универсальной системой обозначения многообразия объективного и субъективного мира b. Б) Одному знаку соответствует одно значение c. В) Многочисленность и многообразие знаков (звуки, буквы, морфемы, слова, словосочетания, многозначность...) d. Г) Недопустимость произвольного изменения знаков e. Д) Реализуют несколько функций (общения, обобщения, наименования, воздействия) <p>8. К характеристике языковой знаковой единицы не относится:</p> <ol style="list-style-type: none"> a. А) Знаки языка имеют материальную форму существования b. Б) Знаки языка имеют графическую и акустическую форму существования c. В) Мотивированность знака d. Г) Одному знаку соответствует одно значение <p>9. Семиозис, или ..., рассматривается ... в трех основных планах – в ..., в ..., в ...</p> <ol style="list-style-type: none"> a. А) Функционирование b. Б) Семиотика c. В) Семантика d. Г) Синтактика e. Д) Прагматика(3) <p>10. Основной функцией языковой системы является ..., которая реализуется через ..., и</p> <ol style="list-style-type: none"> a. А) Коммуникативно-познавательная b. Б) План выражения (собственно знак) c. В) План содержания (идеальная сторона языковой знаковой единицы) <p>11. Ф. де Соссюр предложил заменить термины «понятие» и «акустический образ» на:</p> <ol style="list-style-type: none"> a. А) Изучаемое
--	--	--	--	---

- b. Б) Означающее
- c. В) Изучающее
- d. Г) Означающее

12. К лингвистической концепции Ф. де Соссюра не имеет отношения положение:

- a. А) Язык и речь
- b. Б) Язык как система
- c. В) Синхроническая и диахроническая лингвистика
- d. Г) Когнитивная лингвистика

13. Трихотомия «язык – речь – речевая деятельность» была предложена

- a. А) В. Гумбольдтом
- b. Б) Бодуэном де Куртенэ
- c. В) Ф. де Соссюром

14. Автор «Курса общей лингвистики»

- a. А) Бодуэн де Куртенэ
- b. Б) Э. Сепир
- c. В) Гумбольдт
- d. Г) Ф. де Соссюр

15. Гипотеза Сепира – Уорфа – это ...

- a. А) Учение о лингвистическом знаке
- b. Б) Концепция, согласно которой структура языка определяет структуру мышления и способ познания внешнего мира.

16. Наука о знании и познании, о восприятии мира в процессе человеческой деятельности – это ...

- a. А) Когнитивная лингвистика
- b. Б) Структурная лингвистика
- c. В) Коммуникативная лингвистика

17. ... - представляет собой семантическое образование, отмеченное лингвокультурной спецификой и тем или иным образом характеризующее

				<p>носителей определенной этнокультуры:</p> <ol style="list-style-type: none"> a. А) концепт b. Б) фейм c. В) сценарий d. Г) геттальт <p>18. Первую общую типологическую классификацию языков предложил:</p> <ol style="list-style-type: none"> a. А) Ф.Шлегель b. Б) Шухарт c. В) Э.Сепир d. Г) Ф.Бопп <p>19. ... выделил четыре основных типа языков:</p> <ol style="list-style-type: none"> a. А) В.Гумбольдт b. Б) А.Шлейхер c. В) Шухарт d. Г) Э.Сепир
3.	Раздел 3. История языкознания	УК-1; ОПК-1; ПК-1	тест	<p>1. ... классификация рассматривает языки с точки зрения их отношения к истории культуры, выделяет бесписьменные, письменные, литературные языки народности и нации; языки межнационального общения.</p> <ol style="list-style-type: none"> a. А) Культурно-историческая классификация b. Б) Типологическая классификация c. В) Ареальная классификация d. Г) По степени активности языка <p>2. Основной метод типологической классификации:</p> <ol style="list-style-type: none"> a. А) Сравнительно-сопоставительный b. Б) Сравнительно-исторический c. В) Структурный d. Г) Лингвогеографический

				<p>3. Основные синтаксические единицы:</p> <ol style="list-style-type: none"> a. А) Словосочетание b. Б) Предложение c. В) Сверхфразовое единство <p>4. Сочинение, подчинение, координация – это ...</p> <ol style="list-style-type: none"> a. А) Типы синтаксической связи b. Б) Функции синтаксической связи c. В) Способы выражения синтаксических связей <p>5. Типы синтаксической связи:</p> <ol style="list-style-type: none"> a. А) Валентность b. Б) Согласование c. В) Управление d. Г) Примыкание <p>6. Способность слова сочетаться с другими элементами – это ...</p> <ol style="list-style-type: none"> a. А) Валентность b. Б) Координация c. В) Контаминация <p>7. Основные средства актуального членения предложения в устной речи:</p> <ol style="list-style-type: none"> a. А) Порядок слов b. Б) Интонация c. В) Паузация d. Г) Релевантность <p>8. ... графически зафиксированное развернутое высказывание, выступающее в виде связной последовательности предложений:</p> <ol style="list-style-type: none"> a. А) текст b. Б) дискурс c. В) сверхфразовое единство <p>9. Функциональная классификация языков дает представление о специфике</p>
--	--	--	--	---

				<p>языковых ситуаций и характеризует функции языка,, то есть разделяет языки:</p> <ol style="list-style-type: none"> a. А) По качеству говорящих на них людей b. Б) Ареалам представления c. В) Общественным функциям d. Г) Диалектное дробление <p>10. ... - это классификация, установившая сходства и различия языков в их наиболее важных свойствах грамматического строя вне зависимости от их происхождения и родства.</p> <ol style="list-style-type: none"> a. А) Типологическая классификация языков b. Б) Генеалогическая классификация языков c. В) Географическая (ареальная) классификация языков d. Г) Функциональная классификация языков <p>11. Морфологическая типологическая классификация основана на соединении морфем, выражающих одно из грамматических значений.</p> <ol style="list-style-type: none"> a. А) Морфема b. Б) Порядок слов c. В) Позиция прилагательного <p>12. По генетической классификации немецкий язык относится к:</p> <ol style="list-style-type: none"> a. А) Германским языкам b. Б) Кельтским языкам c. В) Скандинавским языкам d. Г) Итальянским языкам <p>13. В агглютинативных языках словоизменение происходит посредством:</p> <ol style="list-style-type: none"> a. А) Изменения корневых гласных b. Б) Изменения аффиксов c. В) Изменения тона <p>14. К особенностям изолирующих (аморфных) языков принадлежит:</p> <ol style="list-style-type: none"> a. А) Строгий порядок слов b. Б) Отсутствует аффиксальное словообразование и словоизменение
--	--	--	--	--

- c. В) Наличие внутренней флексии
- d. Г) Неизменяемость основы

15. Генеалогическая классификация языков основана на:

- a. А) Историческом родстве языков
- b. Б) Противопоставление корней и аффиксов в строении слова
- c. В) Словоизменение, в том числе чередование
- d. Г) Аффиксация без изменения основы: на едином склонении и спряжении

16. Генеалогическая классификация языков основана на:

- a. А) Историческом родстве языков
- b. Б) Противопоставление корней и аффиксов в строении слова
- c. В) Словоизменение, в том числе чередование
- d. Г) Едином склонении и спряжении

17. Типологическая морфологическая классификация из следующих языковых типов:

- a. А) Флективные языки
- b. Б) Агглютинативные языки
- c. В) Изолирующие (аморфные) языки
- d. Г) Контактующие языки
- e. Д) Ностратические языки

18. ... - это классификация языков по принципу родства, то есть на основе их родственных связей и общего происхождения их предполагаемого праязыка

- a. А) морфологическая классификация
- b. Б) синтетическая классификация
- c. В) генеалогическая классификация
- d. Г) ареальная классификация
- e. Д) социальная типология языков

19. Языки, в которых отношения между словами определяется порядком слов и служебными словами, относится к:

- a. А) Инкорпорирующим
- b. Б) Агглютинативным
- c. В) Аналитическим

20. Основная типологическая классификационная категория:

- a. А) Тип, класс языков
- b. Б) Семья, ветвь, группа языков
- c. В) Арал или зона

21. По генетической классификации языки относятся к:

- i. Венгерский
- b. А) К славянским
- c. Б) К финно-угрским
- d. В) К германским
 - i. Итальянский
 - a. – К романским
 - b. А) К италийским
 - c. Б) К средиземноморским

22. Типологическая классификация базируется на:

- a. А) Понятии сходства и различия языков
- b. Б) Понятии родства языков

23. Цель типологической классификации:

- a. А) Сгруппировать языки в крупные классы на основе сходства их грамматической структуры
- b. Б) Определить место того или иного языка в кругу родственных языков
- c. В) Определить арал языка с учетом границ его языковых особенностей

24. В результате ... классификации были выделены следующие типы языков:

- a. А) Инкорпорирующий
- b. Б) Флективный

с. В) Славянская группа языков

25. К германским языкам не относится:

- a. А) Норвежский
- b. Б) Датский
- c. В) Немецкий
- d. Г) Испанский

26. Креольские языки возникли на основе:

- a. А) Французского
- b. Б) Португальского
- c. В) Испанского
- d. Г) Итальянского

27. Сбалансированные языковые ситуации – это равноправное функциональное распределение языков в социуме:

- a. А) Швейцария (немецкий, французский, итальянский, ретороманский)
- b. Б) Индия (английский, хинди)

28. Необходимость нового метода в языковедении связана с:

- a. А) Тщательное исследование многообразия языковых единиц
- b. Б) Постигание тайн сущности языка
- c. В) Кропотливое собирание, обработка, систематизация и анализ собственно языкового материала
- d. Г) Поиски новых методов исследования
- e. Д) Противоречие между идеями сравнительно-исторического языкознания и теоретической концепцией рациональной грамматики

29. Сравнительно-исторический метод – область

- a. А) Теория языка
- b. Б) История языка
- c. В) Философия языка
- d. Г) Описание конкретных языков

				<p>e. Д) Математические исследования</p> <p>30. Сравнительно-исторический метод в языкознании сформировался в рамках:</p> <p>a. А) Индоевропестики b. Б) Античной лингвистической теории c. В) Арабской лингвистической традиции</p> <p>31. Научно-исследовательская работа в обоснование необходимости исторического подхода к языку и сравнению языков подготовила почву для возникновения нового метода, это:</p> <p>a. А) Попытка классифицировать все европейские языки b. Б) Установить границы между языками c. В) Сравнение всех языков d. Г) Происхождение народа связано с происхождением языка (Лейбниц)</p>
4.	Раздел 4. Методы лингвистических исследований	УК-1; ОПК-1; ПК-1		<p>1) Язык компьютерно-опосредованной коммуникации: А) Жаргон Б) Лект В) Функциональная разновидность</p> <p>2) Базовые способы реализации речи в КОК А) Устная речь Б) Письменная речь В) Мультимедийный</p> <p>3) На морфологическом уровне КОК (устная речь) характеризуется А) Грамматической корректностью Б) Пренебрежением правилами грамматики В) Наличием императивов Д) Наличием личных местоимений</p> <p>4) На синтаксическом уровне КОК (устная речь) характеризуется А) Парцелляцией, Б) Изменением фразы по ходу</p>

				<p>В) Эллипсисом, Г) Амплификацией Д) Длинными предложениями со сложной структурой</p> <p>5) Персональный дискурс включает :</p> <p>А) Чат Б) Форум В) Блог Г) Вебинар Д) Википедия</p> <p>б) машинный синтаксис – это.....</p> <p>А) правила строения имен; Б) соотношение слова и его значения; В) правила построения слов в более сложные структуры.</p> <p>7. Структура личной веб- страницы включает:</p> <p>А) обо мне Б) гостевая книга В) фотоальбом Г) веблог Д) профиль</p> <p>8. Естественный язык – это...</p> <p>А) знаковая система, используемая человеком с момента рождения; Б) знаковая система , созданная для естественных наук; В) знаковая система, стихийно возникшая и закрепившаяся в обществе.</p> <p>9. Волапюк – это...</p> <p>А) специализированный язык науки; Б) родной язык одного из малочисленных племен; В) неспециализированный искусственный язык; Г) система символического кодирования.</p> <p>10. Microsoft Word не включает ...</p> <p>А) функции настольных издательских систем; Б) функцию удаленного доступа; В) функцию редактирования графических объектов; Г) шаблоны типовых таблиц.</p> <p>11. к устройствам ввода данных не относятся ...</p>
--	--	--	--	--

				<p>А) сканер; Б) принтер; В) клавиатура; Г) цифровой фотоаппарат.</p> <p>OCR – это ... А) система автоматического распознавания символов; Б) система переводческой памяти; В) система машинного перевода, Г) функция текстового процессора.</p> <p>реферат – это .. А) связный текст, который кратко выражает тему, предмет, цель, методы, результаты исследования. Б) процесс составления содержания документа; В) краткое изложение содержания документа, дающее общее представление о его теме; Г) краткий текст, выполняющий сигнальную функцию.</p> <p>14. Слово, относящееся к основному содержанию текста и повторяющееся в нем несколько раз, в автоматическом реферировании называется: А) лейтмотивом; Б) термином; В) символом; Г) ключевым словом.</p> <p>Метод автоматического аннотирования , при котором важные слова выделяются в заголовке, подзаголовке, начале и конце текста, называется ... А) статистическим, Б) логико- семантическим, В) позиционным, Г) функциональным.</p> <p>Совокупность специально отобранных текстов, размеченных по различным лингвистическим параметрам и обеспеченных системой поиска, называется.... А) базой данных, Б) словарем,</p>
--	--	--	--	--

				<p>В) информационным массивом, Г) корпусом.</p> <p>17) разметка бывает.... А) морфологической, синтаксической , семантической, просодической; Б) полнотекстовой и фрагментной, В) синхронической и диахронической, Г) звуковой, письменной, смешанной.</p> <p>18) УНК – это.... А) корпус естественного языка, представительный ко всему языку, Б) универсальный национальный код, В) собрание текстов, размеченных по различным лингвистическим параметрам и обеспеченных системой поиска.</p> <p>Требования к корпусам... А) полнота, адекватность, актуальность, компьютерная поддержка, Б) репрезентативность, полнота, экономичность, структуризация, компьютерная поддержка.</p> <p>20. Корпусный мэнэджер... А) обеспечивает сортировку результатов поиска. Статистические подсчеты, составление списков слов на основе корпуса; Б) специальная программа поиска по корпусу, В) человек, составляющий корпуса и управляющий ими.</p> <p>21) Одна из основных проблем компьютерного анализа речи состоит в том. что... А) невозможно создать искусственный интеллект, Б) компьютер не умеет работать со смыслом, В) у компьютера нет дополнительных источников информации(ситуация, контекст, прошлый опыт и др)</p> <p>22) Электронный словарь – это .. А) введенный в компьютер бумажный словарь, снабженный средствами поиска и отображения информации, Б) организованное собрание слов с описанием их значения, особенностей употребления, структурных свойств, сочетаемости, соотношения с лексическими системами других языков, В) словарь в специальном машинном формате, предназначенный для</p>
--	--	--	--	---

				<p>применения на ЭВМ пользователем или компьютерной программой.</p> <p>23) к зонам словарной статьи не относится</p> <p>А) лексический вход (вокабула, лемма)</p> <p>Б) зона грамматической информации,</p> <p>В) зона стилистических помет ,</p> <p>Д) словник.</p>
--	--	--	--	---

4.6. Оценочные материалы для проведения промежуточной аттестации обучающихся по дисциплине (модулю)

Вопросы/задания для проведения промежуточной аттестации обучающихся по дисциплине (модулю)

Коды контролируемых компетенций	Вопросы /задания
УК-1; ОПК-1; ПК-1	<p style="text-align: center;"><u>Теоретический блок вопросов:</u></p> <ol style="list-style-type: none">1. Предмет науки языкознания. Место языкознания среди других наук.2. Понятие знака и системы в языкознании. Семиотика.3. Язык и мышление. Вербальное и невербальное мышление.4. Порождение речи. Внутренняя речь, основные её особенности.5. Основные функции языка.6. Особенности вербальной коммуникации. Данное и новое.7. Особенности вербальной номинации. Смысл и значение слова.8. Уровни языка. Проблема иерархических отношений.9. Основные понятия фонологии. Фонема и звук.10. Виды фонетической и фонологической классификации.11. Морфема как языковая единица. Основные разновидности морфем.12. Внешняя и внутренняя флексия; выраженная и нулевая флексия.13. Грамматический способ и грамматическое значение. Грамматическая форма14. Словоизменение и словообразование, деривационные и реляционные отношения.15. Проблема выделения и классификации частей речи.16. Понятие синтагмы; основные разновидности синтагм.17. Структура простого предложения: предикат, актанты, сирконстанты.18. Типы сложного предложения. Выраженная и невыраженная связь между предложениями. Сочинение и подчинение.19. Слово как единица языка. Трудности определения слова и способы их преодоления.20. Структура лексики. Общеупотребительная, профессиональная и диалектная лексика. Стилистические разновидности лексики. Исконная и заимствованная лексика.21. Синонимы, антонимы. Омонимы и омоформы.22. Историзмы, архаизмы и неологизмы. Пути пополнения словарного запаса языка.23. Фразеология. Типы фразеологизмов.24. Культура речи. Стили речи.25. Территориальные и социальные диалекты; жаргоны и арг. Профессиональные языки.26. Язык и общество. Языковые права личности.27. Сравнительно-историческое языкознание, его основные аксиомы и правила.28. Понятие фонетического закона. Исключения из фонетического закона, их причины.29. Понятие типа языка. Типологическое языкознание.30. Основные типы языка с морфологической точки зрения.

	<p>31. Контенсивная типология, классификация языков.</p> <p>32. Основные направления прикладного языкознания.</p> <p>1. Предмет науки языкознания. Место языкознания среди других наук.</p> <p>2. Понятие знака и системы в языкознании. Семиотика.</p> <p>3. Язык и мышление. Вербальное и авербальное мышление.</p> <p>4. Порождение речи. Внутренняя речь, основные её особенности.</p> <p>5. Основные функции языка.</p> <p>6. Особенности вербальной коммуникации. Данное и новое.</p> <p>7. Особенности вербальной номинации. Смысл и значение слова.</p> <p>8. Уровни языка. Проблема иерархических отношений.</p> <p>9. Основные понятия фонологии. Фонема и звук.</p> <p>10. Виды фонетической и фонологической классификации.</p> <p>11. Морфема как языковая единица. Основные разновидности морфем.</p> <p>12. Внешняя и внутренняя флексия; выраженная и нулевая флексия.</p> <p>13. Грамматический способ и грамматическое значение. Грамматическая форма</p> <p>14. Словоизменение и словообразование, деривационные и реляционные отношения.</p> <p>15. Проблема выделения и классификации частей речи.</p> <p>16. Понятие синтагмы; основные разновидности синтагм.</p> <p>17. Структура простого предложения: предикат, актанты, сирконстанты.</p> <p>18. Типы сложного предложения. Выраженная и невыраженная связь между предложениями. Сочинение и подчинение.</p> <p>19. Слово как единица языка. Трудности определения слова и способы их преодоления.</p> <p>20. Структура лексики. Общеупотребительная, профессиональная и диалектная лексика. Стилистические разновидности лексики. Исконная и заимствованная лексика.</p> <p>21. Синонимы, антонимы. Омнимы и омоформы.</p> <p>22. Историзмы, архаизмы и неологизмы. Пути пополнения словарного запаса языка.</p> <p>23. Фразеология. Типы фразеологизмов.</p> <p>24. Культура речи. Стили речи.</p> <p>25. Территориальные и социальные диалекты; жаргоны и арго. Профессиональные языки.</p> <p>26. Язык и общество. Языковые права личности.</p> <p>27. Сравнительно-историческое языкознание, его основные аксиомы и правила.</p> <p>28. Понятие фонетического закона. Исключения из фонетического закона, их причины.</p> <p>29. Понятие типа языка. Типологическое языкознание.</p> <p>30. Основные типы языка с морфологической точки зрения.</p> <p>31. Контенсивная типология, классификация языков.</p> <p>32. Основные направления прикладного языкознания.</p>
--	---

РАЗДЕЛ 5. УСЛОВИЯ РЕАЛИЗАЦИИ ДИСЦИПЛИНЫ (МОДУЛЯ)

5.1. Перечень основной и дополнительной учебной литературы для освоения дисциплины

5.1.1. Основная литература

1. Захарова, Н. В. Общее языкознание: практические занятия : учебно-методическое пособие / Н. В. Захарова, Е. А. Хорошева, Е. В. Савина. — Саранск : МГУ им. Н.П. Огарева, 2020. — 124 с. — ISBN 978-5-7103-3999-2. — Текст : электронный // Лань : электронно-библиотечная система. — URL: <https://e.lanbook.com/book/204686> (дата обращения: 17.02.2024). — Режим доступа: для авториз. пользователей.

2. Алпатов, В. М. История лингвистических учений : учебник и практикум для вузов / В. М. Алпатов, С. А. Крылов. — 5-е изд., перераб. и доп. — Москва : Издательство Юрайт, 2024. — 452 с. — (Высшее образование). — ISBN 978-5-534-04735-6. — Текст : электронный // Образовательная платформа Юрайт [сайт]. — URL: <https://urait.ru/bcode/537972> (дата обращения: 18.02.2024).

5.1.2. Дополнительная литература

1. Юркина, Т. Н. Общее языкознание : учебное пособие / Т. Н. Юркина. — Чебоксары : ЧГПУ им. И. Я. Яковлева, 2021. — 212 с. — Текст : электронный // Лань : электронно-библиотечная система. — URL: <https://e.lanbook.com/book/192290> (дата обращения: 17.02.2024). — Режим доступа: для авториз. пользователей.

2. Бодуэн де Куртенэ, И. А. Общее языкознание. Избранные труды / И. А. Бодуэн де Куртенэ. — Москва : Издательство Юрайт, 2024. — 329 с. — (Антология мысли). — ISBN 978-5-534-11836-0. — Текст : электронный // Образовательная платформа Юрайт [сайт]. — URL: <https://urait.ru/bcode/538597> (дата обращения: 18.02.2024).

3. Кожевникова, Т. В. Курс лекций по теории английского языка : учебное пособие / Т. В. Кожевникова. — Москва : МТУСИ, 2021. — 124 с. — Текст : электронный // Лань : электронно-библиотечная система. — URL: <https://e.lanbook.com/book/215240> (дата обращения: 18.02.2024). — Режим доступа: для авториз. пользователей.

5.2. Перечень ресурсов информационно-коммуникационной сети «Интернет», необходимых для освоения дисциплины (модуля)

№ №	Название электронного ресурса	Описание электронного ресурса	Используемый для работы адрес
1.	ЭБС «Университетская библиотека онлайн»	Электронная библиотека, обеспечивающая доступ высших и средних учебных заведений, публичных библиотек и корпоративных пользователей к наиболее востребованным материалам по всем отраслям знаний от ведущих российских издательств	http://biblioclub.ru/
2.	Научная электронная библиотека eLIBRARY.ru	Крупнейший российский информационно-аналитический портал в области науки, технологии, медицины и образования, содержащий рефераты и полные тексты более 34 млн научных публикаций и патентов	http://elibrary.ru/
3.	Образовательная платформа Юрайт	Электронно-библиотечная система для ВУЗов, ССУЗов, обеспечивающая доступ к учебникам, учебной и методической литературе по различным дисциплинам.	https://urait.ru/
4.	База данных "EastView"	Полнотекстовая база данных периодических	https://dlib.eastview.com

		изданий	
5.	Электронная библиотека "Grebennikon"	Библиотека предоставляет доступ более чем к 30 журналам, выпускаемых Издательским домом "Гребенников".	https://grebennikon.ru/

5.3 Методические указания для обучающихся по освоению дисциплины (модуля)

Освоение обучающимся дисциплины (модуля) предполагает изучение материалов дисциплины (модуля) на аудиторных занятиях и в ходе самостоятельной работы. Аудиторные занятия проходят в форме лекционных занятий, практических занятий.

При подготовке к аудиторным занятиям необходимо помнить особенности каждой формы его проведения.

Подготовка к лекционным занятиям заключается в следующем.

С целью обеспечения успешного обучения обучающийся должен готовиться к лекционному занятию, поскольку оно является важнейшей формой организации учебного процесса, поскольку:

- знакомит с новым учебным материалом;
- разъясняет учебные элементы, трудные для понимания;
- систематизирует учебный материал;
- ориентирует в учебном процессе.

С этой целью:

- внимательно прочитайте конспект предыдущего лекционного занятия;
- ознакомьтесь с материалом учебников и учебных пособий по теме предыдущего лекционного занятия;
- внесите дополнения к полученным ранее знаниям по теме предыдущего лекционного занятия на полях лекционной тетради;
- запишите вопросы, которые вы зададите лектору на предстоящем лекционном занятии по материалу предыдущего лекционного занятия;
- постарайтесь уяснить место изучаемой темы в своей подготовке;
- узнайте тему предстоящей лекции (по тематическому плану, по информации лектора) и запишите информацию, которой вы владеете по данному вопросу.

Подготовка к практическому занятию

При подготовке и работе во время проведения практических занятий следует обратить внимание на следующие моменты: на процесс предварительной подготовки, на работу во время занятия, обработку полученных результатов, исправление полученных замечаний.

Предварительная подготовка к практическому занятию заключается в изучении теоретического материала в отведенное для самостоятельной работы время, ознакомление с инструктивными материалами с целью осознания задач практического занятия / лабораторного занятия, техники безопасности при проведении занятия.

Работа во время проведения практического занятия включает:

- консультирование студентов преподавателями и вспомогательным персоналом с целью предоставления исчерпывающей информации, необходимой для самостоятельного выполнения предложенных преподавателем задач, ознакомление с правилами техники безопасности при выполнении задания;
- самостоятельное выполнение заданий согласно обозначенной учебной программой тематики.

Обработка, обобщение полученных результатов практического занятия / лабораторного занятия проводится обучающимися самостоятельно или под руководством преподавателя (в зависимости от степени сложности поставленных задач). В результате оформляется индивидуальный отчет. Подготовленный к сдаче на контроль и оценку отчет сдается преподавателю. Форма отчетности может быть письменная, устная или две одновременно. Главным результатом в данном случае служит получение положительной оценки по каждому практическому занятию / лабораторному занятию. Это является необходимым условием при проведении рубежного контроля и допуска к зачету с оценкой. При получении неудовлетворительных результатов обучающийся имеет право в дополнительное время пересдать преподавателю работу до проведения промежуточной аттестации.

5.4 Информационно-технологическое обеспечение образовательного процесса по дисциплины (модуля)

5.4.1. Средства информационных технологий

1. Персональные компьютеры;
2. Средства доступа в Интернет;
3. Проектор.

5.4.2. Лицензионное и свободно распространяемое программное обеспечение, в том числе отечественного производства:

1. Операционная система: Astra Linux SE
2. Пакет офисных программ: LibreOffice
3. Справочная система Консультант+
4. Okular или Acrobat Reader DC
5. Ark или 7-zip
6. User Gate
7. TrueConf (client)

5.4.3. Информационные справочные системы и профессиональные базы данных

№ №	Название электронного ресурса	Описание электронного ресурса	Используемый для работы адрес
1.	ЭБС «Университетская библиотека онлайн»	Электронная библиотека, обеспечивающая доступ высших и средних учебных заведений, публичных библиотек и корпоративных пользователей к наиболее востребованным материалам по всем отраслям знаний от ведущих российских издательств	http://biblioclub.ru/
2.	Научная электронная библиотека eLIBRARY.ru	Крупнейший российский информационно-аналитический портал в области науки, технологии, медицины и образования, содержащий рефераты и полные тексты более 34 млн научных публикаций и патентов	http://elibrary.ru/
3.	Образовательная платформа Юрайт	Электронно-библиотечная система для ВУЗов, ССУЗов, обеспечивающая доступ к учебникам, учебной и методической литературе по различным дисциплинам.	https://urait.ru/

4.	База данных "EastView"	Полнотекстовая база данных периодических изданий	https://dlib.eastview.com
5.	Электронная библиотека "Grebennikon"	Библиотека предоставляет доступ более чем к 30 журналам, выпускаемых Издательским домом "Гребенников".	https://grebennikon.ru/

5.5. Материально-техническое обеспечение образовательного процесса по дисциплине (модулю)

Для изучения дисциплины (модуля) используются:

Учебная аудитория для лекционных занятий оснащена специализированной мебелью (стол для преподавателя, парты, стулья, доска для написания мелом), техническими средствами обучения (проектор, экран, звуковое оборудование, компьютер, имеющий доступ в Интернет), а также, при необходимости, демонстрационными печатными пособиями.

Учебная аудитория для практических занятий: оснащена специализированной мебелью (стол для преподавателя, парты, стулья, доска для написания мелом); техническими средствами обучения (проектор, экран, звуковое оборудование, компьютер, имеющий доступ в Интернет), а также, при необходимости, демонстрационными печатными пособиями.

Помещения для самостоятельной работы обучающихся: оснащены специализированной мебелью (парты, стулья) техническими средствами обучения (персональные компьютеры с доступом в сеть Интернет и обеспечением доступа в электронно-информационную среду университета, программным обеспечением).

5.6. Образовательные технологии

При реализации дисциплины применяются различные образовательные технологии, в том числе технологии электронного обучения.

Освоение дисциплины предусматривает использование в учебном процессе активных и интерактивных форм проведения учебных занятий в форме **групповой и фронтальной работы** в сочетании с внеаудиторной работой с целью формирования и развития **профессиональных** навыков обучающихся.

При освоении дисциплины предусмотрено применением электронного обучения и дистанционных образовательных технологий.

Учебные часы дисциплины предусматривают классическую контактную работу преподавателя с обучающимся в аудитории и контактную работу посредством электронной информационно-образовательной среды в синхронном и асинхронном режиме (вне аудитории) посредством применения возможностей компьютерных технологий (электронная почта, электронный учебник, тестирование, презентация и др.).

В рамках дисциплины (модуля) предусмотрены встречи с руководителями и работниками организаций, деятельность которых связана со *специализацией* реализуемой основной профессиональной образовательной программы.

ЛИСТ РЕГИСТРАЦИИ ИЗМЕНЕНИЙ

№ п/п	Содержание изменения	Реквизиты документа об утверждении изменения	Дата введения изменения
1.	Рабочая программа дисциплины (модуля) актуализирована	Протокол заседания кафедры № 8 от «27» февраля 2024 года	01.09.2024
2.		Протокол заседания кафедры № _____ от « ____ » _____ 20____ года	____.____.____
3.		Протокол заседания кафедры № _____ от « ____ » _____ 20____ года	____.____.____
4.		Протокол заседания кафедры № _____ от « ____ » _____ 20____ года	____.____.____