



МИНИСТЕРСТВО НАУКИ И ВЫСШЕГО ОБРАЗОВАНИЯ РОССИЙСКОЙ ФЕДЕРАЦИИ
ФЕДЕРАЛЬНОЕ ГОСУДАРСТВЕННОЕ БЮДЖЕТНОЕ ОБРАЗОВАТЕЛЬНОЕ
УЧРЕЖДЕНИЕ ВЫСШЕГО ОБРАЗОВАНИЯ
**«РОССИЙСКИЙ ГОСУДАРСТВЕННЫЙ СОЦИАЛЬНЫЙ
УНИВЕРСИТЕТ»**

УТВЕРЖДАЮ
заведующий кафедрой физической культуры,
спорта и здорового образа жизни

Э.А. Аленуров

02 февраля 2024 г.

РАБОЧАЯ ПРОГРАММА ДИСЦИПЛИНЫ
Физическая культура и спорт

Направление подготовки
«45.03.02 Лингвистика»

Направленность
«Теория и методика преподавания иностранных языков и культур»

ОБРАЗОВАТЕЛЬНАЯ ПРОГРАММА ВЫСШЕГО ОБРАЗОВАНИЯ –
ПРОГРАММА БАКАЛАВРИАТА

Форма обучения
Очная, очно-заочная, заочная

Москва, 2024 г.


Рабочая программа дисциплины «Физическая культура и спорт» разработана на основании федерального государственного образовательного стандарта высшего образования – *бакалавриата* по направлению подготовки 45.03.02 Лингвистика, утвержденного приказом Министерства науки и высшего образования Российской Федерации от 12.08.2020 № 969, учебного плана по основной профессиональной образовательной программе высшего образования - программе *бакалавриата* по направлению подготовки/специальности 45.03.02 Лингвистика направления Теория и методика преподавания иностранных языков и культур (далее – «ОПОП»).

Рабочая программа дисциплины разработана рабочей группой в составе: кандидата педагогических наук, доцента Петровой М. А.

Рабочая программа дисциплины обсуждена и утверждена на заседании кафедры физической культуры, спорта и здорового образа жизни
(наименование кафедры)

Протокол № 8 от «31» января 2024 года

Заведующий кафедрой кандидат
социологических наук, доцент



Э.А. Аленуров

(подпись)

СОДЕРЖАНИЕ

РАЗДЕЛ 1. ПАСПОРТ РАБОЧЕЙ ПРОГРАММЫ ДИСЦИПЛИНЫ (МОДУЛЯ)	4
1.1. Цель и задачи дисциплины (модуля)	4
1.2. Планируемые результаты обучения по дисциплине (модулю) в рамках планируемых результатов освоения основной профессиональной образовательной программы высшего образования – программы бакалавриата, соотнесенные с установленными индикаторами достижения компетенций	4
РАЗДЕЛ 2. СТРУКТУРА И СОДЕРЖАНИЕ ДИСЦИПЛИНЫ (МОДУЛЯ)	5
2.1. Объем дисциплины (модуля), включая контактную работу обучающегося с педагогическими работниками и самостоятельную работу обучающегося	5
2.2. Учебно-тематический план дисциплины (модуля)	7
2.3. Содержание дисциплины (модуля)	12
РАЗДЕЛ 3. УЧЕБНО-МЕТОДИЧЕСКОЕ ОБЕСПЕЧЕНИЕ САМОСТОЯТЕЛЬНОЙ РАБОТЫ ОБУЧАЮЩИХСЯ ПО ДИСЦИПЛИНЕ (МОДУЛЮ)	19
3.1. Виды самостоятельной работы обучающихся по дисциплине (модулю).....	19
3.2. Задания для самостоятельной работы	20
3.3. Методические указания к самостоятельной работе по дисциплине (модулю)	23
РАЗДЕЛ 4. ОЦЕНОЧНЫЕ МАТЕРИАЛЫ ПО ДИСЦИПЛИНЕ (МОДУЛЮ)	24
4.1. Форма промежуточной аттестации обучающегося по дисциплине (модулю)	24
4.2. Организационные основы применения балльно-рейтинговой системы оценки успеваемости обучающихся по дисциплине (модулю).....	24
4.3. Проведение текущего контроля успеваемости обучающихся по дисциплине (модулю) в соответствии с балльно-рейтинговой системой оценки успеваемости обучающегося	25
4.4. Проведение промежуточной аттестации обучающихся по дисциплине (модулю) в соответствии с балльно-рейтинговой системой оценки успеваемости обучающегося.....	25
4.5. Оценочные материалы для проведения текущего и рубежного контроля обучающихся по дисциплине (модулю)	27
4.6. Оценочные материалы для проведения промежуточной аттестации обучающихся по дисциплине (модулю)	29
РАЗДЕЛ 5. УСЛОВИЯ РЕАЛИЗАЦИИ ДИСЦИПЛИНЫ (МОДУЛЯ)	30
5.1. Перечень основной и дополнительной учебной литературы для освоения дисциплины (модуля)	
30	
5.1.1. Основная литература	30
5.1.2. Дополнительная литература	30
5.2. Перечень ресурсов информационно-коммуникационной сети «Интернет», необходимых для освоения дисциплины (модуля).....	30
5.3. Методические указания для обучающихся по освоению дисциплины (модуля).....	31
5.4. Информационно-технологическое обеспечение образовательного процесса по дисциплины (модуля).....	32
5.4.1. Средства информационных технологий	32
5.4.2. Лицензионное и свободно распространяемое программное обеспечение, в том числе отечественного производства:	32
5.4.3. Информационные справочные системы и профессиональные базы данных	32
5.5. Материально-техническое обеспечение образовательного процесса по дисциплине (модулю)	33
5.6. Образовательные технологии	33
ЛИСТ РЕГИСТРАЦИИ ИЗМЕНЕНИЙ	35

РАЗДЕЛ 1. ПАСПОРТ РАБОЧЕЙ ПРОГРАММЫ ДИСЦИПЛИНЫ

1.1. Цель и задачи дисциплины

Цель дисциплины заключается в получении обучающимися теоретических знаний о средствах, методах и организационных формах физической культуры с последующим применением в профессиональной сфере и практических навыков (формирование) по удовлетворению особых образовательных потребностей различных групп населения, направленных на повышение уровня их социальной адаптации и реабилитации, обеспечения здорового образа жизни.

Задачи дисциплины:

1. осваивать системы знаний о значимости физической культуры и её роли в развитии личности и подготовке к профессиональной деятельности, а также социально – биологических, психолого-педагогических основах физической культуры и здорового образа жизни;
2. развивать у студентов знания о роли физической культуры в общекультурном, профессиональном и социальном развитии человека;
3. формировать готовность применять спортивные и оздоровительные технологии для достижения высокого уровня физического здоровья и поддержания его в процессе обучения, и дальнейшей профессиональной деятельности.
4. приобретать личный опыт повышения двигательных и функциональных возможностей в обеспечение общей и профессионально-прикладной физической подготовленности к будущей профессиональной деятельности и быту.

1.2. Планируемые результаты обучения по дисциплине в рамках планируемых результатов освоения основной профессиональной образовательной программы высшего образования – программы *бакалавриата*, соотнесенные с установленными индикаторами достижения компетенций

Процесс освоения дисциплины (модуля) направлен на формирование у обучающихся следующих компетенций УК-7 в соответствии с учебным планом.

В результате освоения дисциплины (модуля) обучающийся должен демонстрировать следующие результаты:

Категория компетенций (при наличии)	Код компетенции Формулировка компетенции	Код и наименование индикатора достижения компетенции	Результаты обучения
Самоорганизация и саморазвитие (в том числе здоровьесбережение)	УК-7 Способен поддерживать должный уровень физической подготовленности	УК-7.1. Понимает влияние оздоровительных систем физического воспитания на	<i>Знать:</i> Основы физической подготовки, необходимой для обеспечения полноценной

	для обеспечения полноценной социальной и профессиональной деятельности	укрепление здоровья, профилактику профессиональных заболеваний УК-7.2. Соблюдает нормы здорового образа жизни в различных жизненных ситуациях и в профессиональной деятельности. УК-7.3. Выполняет комплексы оздоровительной или адаптивной физической культуры для обеспечения полноценной социальной и профессиональной деятельности.	социальной и профессиональной деятельности <i>Уметь:</i> Использовать основы физической культуры для осознанного выбора и применения здоровьесберегающих технологий с учетом внутренних и внешних условий реализации конкретной профессиональной деятельности <i>Имеет опыт:</i> владения должным уровнем физической подготовленности для обеспечения полноценной социальной и профессиональной деятельности и соблюдения норм здорового образа жизни
--	--	---	---

РАЗДЕЛ 2. СТРУКТУРА И СОДЕРЖАНИЕ ДИСЦИПЛИНЫ

2.1. Объем дисциплины, включая контактную работу обучающегося с педагогическими работниками и самостоятельную работу обучающегося

Общая трудоемкость дисциплины составляет 2 зачетные единицы.

Очная форма обучения

Вид учебной работы	Всего часов	Семестры			
		1	2		
Контактная работа обучающихся с педагогическими работниками	36	36			
Лекционные занятия	4	4			
Практические занятия	32	32			
Самостоятельная работа обучающихся	27	27			

Контроль промежуточной аттестации	9	9			
Форма промежуточной аттестации	Зачет	Зачет			
ОБЪЕМ ДИСЦИПЛИНЫ (МОДУЛЯ) В ЧАСАХ	72	72			

Очно-заочная форма обучения

Вид учебной работы	Всего часов	Семестры			
		1	2		
Контактная работа обучающихся с педагогическими работниками	24		24		
Лекционные занятия	4		4		
Практические занятия	20		20		
Самостоятельная работа обучающихся	39		39		
Контроль промежуточной аттестации	9		9		
Форма промежуточной аттестации	Зачет		Зачет		
ОБЪЕМ ДИСЦИПЛИНЫ (МОДУЛЯ) В ЧАСАХ	72		72		

Заочная форма обучения

Вид учебной работы	Всего часов	Курс 1		Курс 2	
		Сессия 1-2	Сессия 3-4	Сессия 1-2	Сессия 3-4
Контактная работа обучающихся с педагогическими работниками	8		8		
Лекционные занятия	4		4		
Практические занятия	4		4		
Самостоятельная работа обучающихся	60		60		
Контроль промежуточной аттестации	4		4		
Форма промежуточной аттестации	зачет		зачет		
ОБЪЕМ ДИСЦИПЛИНЫ (МОДУЛЯ) В ЧАСАХ	72		72		

2.2. Учебно-тематический план дисциплины

Очная форма обучения

Раздел, тема	Виды учебной работы, академических часов									
	Всего	Самостоятельная работа	Контактная работа обучающихся с педагогическими работниками							
			Всего	Лекционные занятия <i>из них: в форме практической подготовки</i>	Практические занятия <i>из них: в форме практической подготовки</i>	Лабораторные занятия <i>из них: в форме практической подготовки</i>	Консультации / Иная контактная работа <i>из них: в форме практической подготовки</i>			
Модуль 1 (Семестр 1)										
Раздел 1. Основы физической культуры и здорового образа жизни	32	14	18	2		16		0		0
Тема 1.1. Физическая культура в общекультурной и профессиональной подготовке студентов	8	4	4			4				
Тема 1.2. Социально-биологические основы физической культуры	8	4	4	0		4				
Тема 1.3 Основы здорового образа жизни	8	4	4	0		4				
Тема 1.4 Физическая тренировка в обеспечении здоровья	8	2	6	2		4				
Раздел 2. Основы самостоятельных занятий физическими упражнениями	31	13	18	2		16				
Тема 2.1. Средства и методы физической культуры в	10	4	6	2		4				

Раздел, тема	Виды учебной работы, академических часов									
	Всего	Самостоятельная работа	Контактная работа обучающихся с педагогическими работниками							
			Всего	Лекционные занятия из них: в форме практической подготовки	Практические занятия из них: в форме практической подготовки	Лабораторные занятия из них: в форме практической подготовки	Консультации / Иная контактная работа	из них: в форме практической подготовки		
регулировании работоспособности										
Тема 2.2. Общая физическая и специальная подготовка	7	3	4	0		4				
Тема 2.3 Современные оздоровительные технологии. Особенности организации студенческого спорта	6	2	4	0		4				
Тема 2.4 Основы методики самостоятельных занятий физическими упражнениями	8	4	4	0		4				
Контроль промежуточной аттестации (час)	9									
<i>Форма промежуточной аттестации (указать)</i>	<i>зачет</i>									
Общий объем, часов	72	27	36	4		32				

Очно-заочная форма обучения

Раздел, тема	Виды учебной работы, академических часов									
	Всего	Самостоятельная работа	Контактная работа обучающихся с педагогическими работниками							
			Всего	Лекционные занятия <i>из них: в форме практической подготовки</i>	Практические занятия <i>из них: в форме практической подготовки</i>	Лабораторные занятия <i>из них: в форме практической подготовки</i>	Консультации / Иная контактная работа <i>из них: в форме практической подготовки</i>			
Модуль 1 (Семестр 2)										
Раздел 1. Основы физической культуры и здорового образа жизни	32	20	12	2		10				
Тема 1.1. Физическая культура в общекультурной и профессиональной подготовке студентов	8	4	4	2		2				
Тема 1.2. Социально-биологические основы физической культуры	8	6	2			2				
Тема 1.3 Основы здорового образа жизни	8	4	4			4				
Тема 1.4 Физическая тренировка в обеспечении здоровья	8	6	2			2				
Раздел 2. Основы самостоятельных занятий физическими упражнениями	31	19	12	2		10				
Тема 2.1. Средства и методы физической культуры в регулировании работоспособности	6	4	2			2				
Тема 2.2. Общая физическая и специальная подготовка	10	6	4	2		2				
Тема 2.3 Современные оздоровительные технологии. Особенности организации студенческого спорта	8	6	2			2				

Раздел, тема	Виды учебной работы, академических часов									
	Всего	Самостоятельная работа	Контактная работа обучающихся с педагогическими работниками							
			Всего	Лекционные занятия <i>из них: в форме практической подготовки</i>	Практические занятия <i>из них: в форме практической подготовки</i>	Лабораторные занятия <i>из них: в форме практической подготовки</i>	Консультации / Иная контактная работа <i>из них: в форме практической подготовки</i>			
Тема 2.4 Основы методики самостоятельных занятий физическими упражнениями	7	3	4		4					
Контроль промежуточной аттестации (час)	9									
Общий объем, часов	72	39	24	4		20				

Заочная форма обучения

Раздел, тема	Виды учебной работы, академических часов									
	Всего	Самостоятельная работа	Контактная работа обучающихся с педагогическими работниками							
			Всего	Лекционные занятия <i>из них: в форме практической подготовки</i>	Практические занятия <i>из них: в форме практической подготовки</i>	Лабораторные занятия <i>из них: в форме практической подготовки</i>	Консультации / Иная контактная работа <i>из них: в форме практической подготовки</i>			
Модуль 1 (Курс 1 Сессии 3-4)										
Раздел 1. Основы физической культуры и здорового образа жизни	36	32	4	4						
Тема 1.1. Физическая культура в общекультурной и профессиональной подготовке студентов	10	8		2						

Раздел, тема	Виды учебной работы, академических часов									
	Всего	Самостоятельная работа	Контактная работа обучающихся с педагогическими работниками							
			Всего	Лекционные занятия <i>из них: в форме практической подготовки</i>	Практические занятия <i>из них: в форме практической подготовки</i>	Лабораторные занятия <i>из них: в форме практической подготовки</i>	Консультации / Иная контактная работа <i>из них: в форме практической подготовки</i>			
культура в общекультурной и профессиональной подготовке студентов										
Тема 1.2. Социально-биологические основы физической культуры	10	8	2							
Тема 1.3 Основы здорового образа жизни	8	8								
Тема 1.4 Физическая тренировка в обеспечении здоровья	8	8								
Раздел 2. Основы самостоятельных занятий физическими упражнениями	32	28	4			4				
Тема 2.1. Средства и методы физической культуры в регулировании работоспособности	6	6								
Тема 2.2. Общая физическая и специальная подготовка	8	6	2			2				
Тема 2.3 Современные оздоровительные технологии. Особенности организации студенческого спорта	10	8	2			2				
Тема 2.4 Основы методики самостоятельных	8	8								

Раздел, тема	Виды учебной работы, академических часов										
	Всего	Самостоятельная работа	Контактная работа обучающихся с педагогическими работниками								
			Всего	Лекционные занятия	из них: в форме практической подготовки	Практические занятия	из них: в форме практической подготовки	Лабораторные занятия	из них: в форме практической	Консультации / Иная контактная работа	из них: в форме практической
занятий физическими упражнениями											
Общий объем, часов	72	60	8	4			4				
Контроль промежуточной аттестации (час)	4										
<i>Форма промежуточной аттестации</i>	<i>зачет</i>										

2.3. Содержание дисциплины (модуля)

РАЗДЕЛ 1. ОСНОВЫ ФИЗИЧЕСКОЙ КУЛЬТУРЫ И ЗДОРОВОГО ОБРАЗА ЖИЗНИ

Перечень изучаемых элементов содержания

Физическая культура, физическое воспитание, физическая подготовленность, двигательная подготовленность, профессионально-прикладная подготовка, спорт, средства физической культуры, методы физической культуры, компоненты физической культуры. Организм, физиологические функции, физической развитие, физическая работоспособность, гипоксия, умственная работоспособность, утомление, биологические ритмы, внешняя среда. Здоровый образ жизни, критерии здоровья, образ жизни, самооценка, адаптация, регенерация, экология, генетика. Тренировка, кровообращение, дыхание, нервная система, обмен веществ и энергии, устойчивость, тренированность.

Тема 1.1. Физическая культура в общекультурной и профессиональной подготовке студентов

Перечень изучаемых элементов содержания

Физическая культура, физическое воспитание, физическая подготовленность, двигательная подготовленность, профессионально-прикладная подготовка, спорт, средства физической культуры, методы физической культуры, компоненты физической культуры.

Тема 1.2. Социально-биологические основы физической культуры

Перечень изучаемых элементов содержания

Организм, физиологические функции, физической развитие, физическая работоспособность, гипоксия, умственная работоспособность, утомление, биологические ритмы, внешняя среда.

Тема 1.3. Основы здорового образа жизни

Перечень изучаемых элементов содержания

Здоровый образ жизни, критерии здоровья, образ жизни, самооценка, адаптация, регенерация, экология, генетика

Тема 1.4 Физическая тренировка в обеспечении здоровья

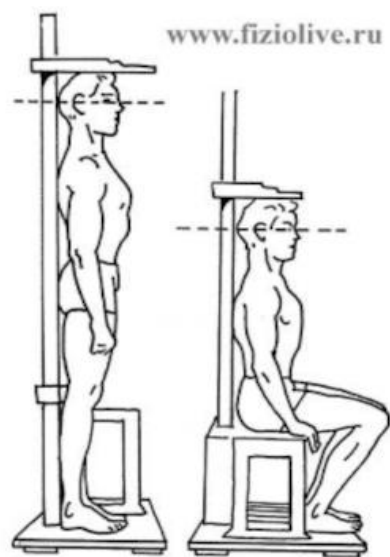
Перечень изучаемых элементов содержания

Тренировка, кровообращение, дыхание, нервная система, обмен веществ и энергии, устойчивость, тренированность.

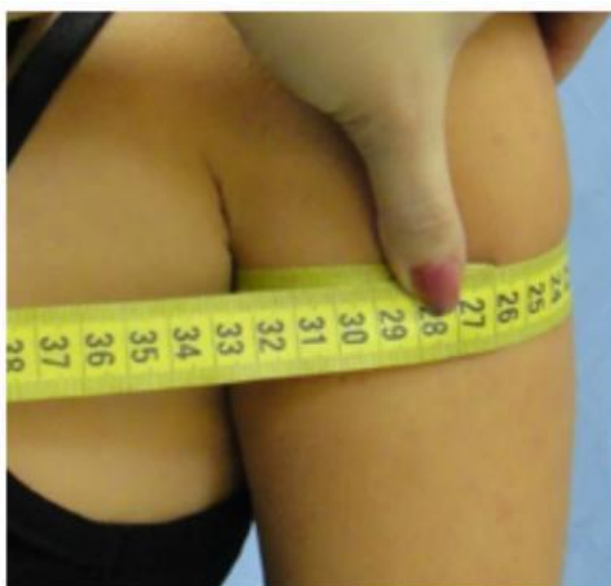
ЗАДАНИЯ К ПРАКТИЧЕСКИМ ЗАНЯТИЯМ РАЗДЕЛА 1.

Тема 1.1. Физическая культура в общекультурной и профессиональной подготовке студентов культура в общекультурной и профессиональной подготовке студентов.

- Длину тела измеряют ростомером. Измерение длины тела стоя при помощи ростомера производят следующим образом: исследуемый становится на площадку ростомера спиной к стойке со шкалой и касается ее тремя точками – пятками, ягодицами и межлопаточным пространством. Голова не должна касаться ростомера, а должна быть слегка наклонена вперед, чтобы верхний край наружного слухового прохода и наружный угол глазницы располагались на одной горизонтальной линии. Измеряющий становится сбоку от исследуемого и опускает на его голову планшетку, скользящую по сантиметровой шкале. Отчет проводят по нижнему краю планшетки. Нужно следить, чтобы исследуемый стоял без напряжения; у женщин с высокой прической волосы при измерении должны быть распущены. Измерение длины тела в положении сидя проводят тем же ростомером, имеющим откидную скамеечку, закрепленную на расстоянии 40 см от пола. Измерение проводят следующим образом: исследуемый глубже садится на скамейку спиной к стойке ростомера, касаясь ее крестцом и межлопаточным пространством, бедра должны быть горизонтальны. Если ноги короткие, под них подкладывают деревянные опоры соответствующей высоты. Положение головы такое же, как при измерении роста стоя



Тема 1.2. Социально-биологические основы физической культуры.



11) Обхват плеча.

Измеряется строго горизонтально, верхний край сантиметровой ленты касается задних углов подмышечных впадин и замыкается перпендикулярно оси плеча.

Тема 1.3. Основы здорового образа жизни.

Как рассчитать индекс массы тела (ИМТ)?

Есть простая формула: показатель массы тела в килограммах следует разделить на показатель роста в метрах, возведенный в квадрат:

$$ИМТ = \text{вес (кг)} : \{\text{рост (м)}\}^2$$

Например, вес человека = 85 кг, рост = 164 см. В этом случае ИМТ = 85 : (1,64 x 1,64) = 31,6.

В соответствии с рекомендациями Всемирной организации здравоохранения разработана следующая интерпретация показателей ИМТ:

Индекс массы тела	Соответствие норме
До 18,5	недостаток веса
18,5–25	норма
25–30	избыточная масса
30–35	ожирение первой степени
35–40	ожирение второй степени
40 и более	ожирение третьей степени



ИМТ = $\frac{\text{вес(кг)}}{\text{рост(м)} \times \text{рост(м)}}$



ИМТ	Что показывает ИМТ
менее 16	Значительный дефицит массы тела
16 - 18,5	Недостаток массы тела
18,5 - 25	Норма веса
25 - 30	Излишек массы тела (лишний вес)
30 - 35	Начальная степень ожирения
35 - 40	Средняя степень ожирения
более 40	Ожирение высокой степени

Как вычислить свой индекс массы тела

Тема 1.4.: Физическая тренировка в обеспечении здоровья.

Форма практического задания: расчетное практическое задание

Цель работы: научиться проводить соматометрическое обследование

Приборы и оборудование: ростомер, весы, сантиметровая лента

Ход работы: полученные результаты занесите в таблицу 1

Таблица 1 - Соматометрические методы

Признаки		Семестры							
		1	2	3	4	5	6	7	8
Длина тела, см	сидя								
	стоя								
Масса тела, кг									
Окружность грудной клетки, см	Пауза								
	Вдох								
	Выдох								
	Размах								
Окружность, см	плеча	Напряж.							
		Расслаб.							
	Предплечье								
	Талии								
	Бёдер								
	Бедра								
Голени									

	Запятая								
--	----------------	--	--	--	--	--	--	--	--

РУБЕЖНЫЙ КОНТРОЛЬ К РАЗДЕЛУ 1

форма рубежного контроля – доклад (письменно-устный ответ).

Примерный перечень тем докладов:

1. Физическое развитие, физическое совершенство. Физическая подготовка и двигательная активность человека.
2. Физическая культура как учебная дисциплина высшего профессионального образования и ее задачи.
3. Здоровый образ жизни и факторы его составляющие. Роль физической культуры в формировании здорового образа жизни.
4. Чем характеризуются понятия: физическая культура, спорт, физическое воспитание, физическое совершенство, физическая рекреация, физическое развитие, физическая подготовка, физическое упражнение;
5. Что отражает понятие «компоненты физической культуры»;
6. Что относится к понятию «массовый спорт» и «спорт высших достижений» и в чем их различие.
7. Чем характеризуется взаимосвязь физической и умственной работоспособности.
8. Биологические ритмы и их влияние на работоспособность.
9. Внешняя среда и ее влияние на здоровье человека.
10. Гипокинезия и гиподинамия как проблемы современного общества.
11. Чем характеризуется здоровый образ жизни.
12. Алкоголизм и его причины.
13. Курение и его причины.
14. Роль здорового образа жизни в сохранении здоровья.
15. Здоровье в иерархии потребностей человека.
16. Чем характеризуется тренированность.
17. Как можно оценить тренированность.
18. Какие изменения происходят в системе кровообращения под влиянием тренированности.
19. Какие изменения происходят в системе дыхания под влиянием тренированности.
20. Как физическая нагрузка влияет на нервную систему.

РАЗДЕЛ 2. ОСНОВЫ САМОСТОЯТЕЛЬНЫХ ЗАНЯТИЙ ФИЗИЧЕСКИМИ УПРАЖНЕНИЯМИ

Перечень изучаемых элементов содержания

Труд студента, психофизическая работоспособность, средства физической культуры, методы физической культуры, средство профилактики, средства коррекции. Средства физического воспитания, методы физического воспитания, физические качества, психические качества, интенсивность нагрузок, общая физическая подготовка, специальная физическая подготовка. Аэробика, фитнес, футбол-аэробика, бодибилдинг, калланетик, дыхательная гимнастика, йога, шейпинг, гиревой спорт. Двигательная активность, мотивация, формы занятий, содержание занятий, гигиена занятий, определение нагрузки, самоконтроль.

Тема 2.1. Средства и методы физической культуры в регулировании работоспособности

Перечень изучаемых элементов содержания

Труд студента, психофизическая работоспособность, средства физической культуры, методы физической культуры, средство профилактики, средства коррекции.

Тема 2.2. Общая физическая и специальная подготовка

Перечень изучаемых элементов содержания

Средства физического воспитания, методы физического воспитания, физические качества, психические качества, интенсивность нагрузок, общая физическая подготовка, специальная физическая подготовка.

Тема 2.3. Современные оздоровительные технологии. Особенности организации студенческого спорта

Перечень изучаемых элементов содержания

Аэробика, фитнес, футбол-аэробика, бодибилдинг, калланетик, дыхательная гимнастика, йога, шейпинг, гиревой спорт.

Тема 2.4. Основы методики самостоятельных занятий физическими упражнениями

Перечень изучаемых элементов содержания

ЗАДАНИЯ К ПРАКТИЧЕСКИМ ЗАНЯТИЯМ РАЗДЕЛА 2

Перечень примерных тем практических заданий.

Тема практического занятия. Современные оздоровительные технологии. Особенности организации студенческого спорта

Форма практического задания: расчетное практическое задание

Цель работы: научиться проводить оценку функционального состояния сердечно-сосудистой и нервной систем организма.

Приборы и оборудование: секундомер

Ход работы: полученные результаты занести в тетрадь и написать выводы по каждому испытуемому.

Ортостатическая проба или проба с изменением положения тела предназначена для проведения оценки функционального состояния сердечно-сосудистой и нервной систем. Она отражает устойчивость вегетативной нервной системы (ВНС) к различным факторам и проявляется в изменении частоты сердечных сокращений (ЧСС). Среди неблагоприятных факторов можно назвать атмосферное давление и его перепады, эмоциональное состояние, утомление, перетренированность и др.

Отклик сердечно-сосудистой системы на изменение положения тела проявляется в выполнении упражнений на силовые способности...

Алгоритм выполнения задания

Ортостатическую пробу лучше проводить утром перед зарядкой или в другое время дня до еды. *Основное правило:* проводить пробу в одни и те же часы суток. Проба предусматривает изучение реакции сердечно-сосудистой системы при изменении положения тела обследуемого от горизонтального к вертикальному, путем активного вставания и в процессе пребывания в вертикальном положении (ортостаза). Реакция на вставание изучается посредством регистрации ЧСС¹.

Задание выполняется в группе, состоящей из трех человек.

Один из испытуемых находится в положении лежа в состоянии покоя в течение 5-7 минут. На последней минуте измеряется ЧСС с помощью пальпаторного метода, далее надо встать и отдохнуть стоя одну минуту и подсчитать пульс в положении стоя за 1 минуту.

По разнице между частотой пульса лежа и стоя судят о реакции сердечно-сосудистой системы на нагрузку при изменении положения тела. Это позволяет оценивать функциональное состояние регуляторных механизмов и дает некоторое представление о тренированности организма.

Полученные результаты обрабатываются и интерпретируются.

Разница *от 0 до 12 ударов* свидетельствует о хорошей физической тренированности *18-25 ударов* - показатель отсутствия физической тренированности. Разница *более 25 ударов* свидетельствует о переутомлении или заболевании, в таких случаях следует обратиться к врачу.

За норму принято значение 20 ударов в минуту.

Выводы

- 1.
- 2.

Тема практического занятия. Общая физическая и специальная подготовка

Перечень изучаемых элементов содержания

Форма практического задания: расчетное практическое задание

Метод исследования функционального состояния дыхательной системы: проба Штанге и проба Генчи.

Цель работы: научиться исследовать функциональное состояние дыхательной системы.

Приборы и оборудование: секундомер.

Ход работы: использовать критерии оценки задержки дыхания на вдохе и выдохе (таблица 5), занести в таблицу 4.

Проба *Штанге* предполагает задержку дыхания на вдохе.

Техника выполнения: В положении сидя производится глубокий, но не максимальный вдох.

Проба *Генчи* предполагает задержку дыхания на выдохе.

Техника выполнения: В положении сидя производится глубокий, но не максимальный выдох.

В момент задержки дыхания нос заживается пальцами.

Тестирование проводится в группе из трех человек.

Таблица 3 - Время задержки дыхания на вдохе и выдохе

Показатель	Время задержки дыхания, секунды		
	Испытуемый 1	Испытуемый 2	Испытуемый 3
Проба Штанге			
Проба Генчи			

Оценочные средства

Таблица 4 - Критерии оценки задержки дыхания на вдохе и выдохе

Проба Штанге		Проба Генчи		Оценка
Юноши	Девушки	Юноши	Девушки	
90 сек.	80 сек.	45 сек.	35 сек.	Отлично
80-89 сек	70-79 сек.	40-44 сек	30-34 сек.	Хорошо
50-79 сек.	40-69 сек.	30-39 сек.	20-29 сек.	Удовлетворительно
Менее 50 сек.	Менее 40 сек.	Менее 30 сек.	Менее 20 сек.	Неудовлетворительно

Результаты и их обсуждение

Выводы

Рекомендации

Тема практического занятия. Основы методики самостоятельных занятий физическими упражнениями

Форма практического задания: расчетное практическое задание

Цель работы: научиться оценивать уровень физической работоспособности. Проведение пробы **Гарвардский СТЕП-ТЕСТ.**

Приборы и оборудование: секундомер.

Ход работы: Тестирование проводится в группе из трех человек. Один тестируется, другой осуществляет подсчет восхождений, третий фиксирует показания пульса по секундомеру, результаты тестирования и вычислений заносятся в табл. 11, полученные показатели испытуемых сравнить с критериями оценки физической работоспособности по гарвардскому степ-тесту по таблице 12, написать выводы и рекомендации.

Продолжительность физической нагрузки – 5 минут.

Физическая нагрузка: подъем на ступеньку высотой 43-50 см.

Скорость выполнения задания: 30 подъемов в минуту.

Техника выполнения – подъем на ступеньку и опускание на пол производится с одной и той же ноги. На ступеньке положение вертикальное с выпрямленными ногами.

Физическое упражнение выполняется под метроном с темпом 120 уд./мин.

Через пять минут после выполнения упражнения (30 восхождений) испытуемый отдыхает одну минуту в положении сидя.

Измеряемые показатели:

1) ЧСС:

- через минуту после физической нагрузки в положении сидя (А);
- через две минуты после физической нагрузки в положении сидя (В).
- через три минуты после физической нагрузки в положении сидя (С).

2) Индекс гарвардского степ-теста (ИГСТ) вычисляются по формуле:

$$\text{ИГСТ} = \frac{300 * 100}{(A + B + C)} * 2$$

Таблица 5 - Изменение частоты сердечных сокращений после пятиминутной физической нагрузки

Время снятия показаний пульсоксиметра, минуты	ЧСС, уд./мин.		
	Испытуемый 1	Испытуемый 2	Испытуемый 3
через минуту после выполнения упражнения			
через две минуты после выполнения упражнения			
через три минуты после выполнения упражнения			
ИГСТ			

Оценочные средства

Таблица 6 - Критерии оценки физической работоспособности по гарвардскому степ-тесту

Критерий	Оценка
менее 55	Слабая
55-64	Ниже средней
65-79	Средняя
80-89	Хорошая
90 и более	Отличная

Результаты и их обсуждение

Выводы

Рекомендации

РУБЕЖНЫЙ КОНТРОЛЬ К РАЗДЕЛУ 2.

форма рубежного контроля – расчетно-практическое задание.

ДНЕВНИК САМОКОНТРОЛЯ

Цель работы: научиться заполнять показатели самоконтроля физического развития и подготовленности *в течение одной недели.*

Приборы и оборудование: весы

Ход работы: полученные результаты занесите в таблицу 1 (*образец*)

Таблица 1

№ п/п	Показатели самоконтроля	Дата наблюдения и состояние (оценка)		
		05.12.20...	06.12.20...	Общее
1	Самочувствие	хорошее	хорошее	
2	Настроение	хорошее	удовлетворительное	
3	Сон	8 час., хороший	7 час., беспокойный	
4	Аппетит	хороший	пониженный	
5	Активность	хорошая	удовлетворительная	
6	Желание тренироваться	большое	безразличное	
7	Болевые ощущения	нет	в мышцах передней поверхности бедра	
	ЧСС в минуту:			
8	а) после сна, в положении лёжа	60 уд/мин	60 уд/мин	
9	б) через 1 мин после вставания с постели	70 уд/мин	75 уд/мин	
10	в) разница (ортостатическая проба)	10 уд/мин	15 уд/мин	
11	Масса тела	65,1 кг	64,3 кг	
12	Частота дыхания в покое	16 раз/мин	16 раз/мин	
13	Нарушения режима	Нет	Нет	
14	Двигательная активность	12.500 шагов + тренировка 1,5 час.	8000 шагов	

Результаты и их обсуждение

Выводы

**РАЗДЕЛ 3. УЧЕБНО-МЕТОДИЧЕСКОЕ ОБЕСПЕЧЕНИЕ
САМОСТОЯТЕЛЬНОЙ РАБОТЫ ОБУЧАЮЩИХСЯ ПО ДИСЦИПЛИНЕ
(МОДУЛЮ)**

3.1. Виды самостоятельной работы обучающихся по дисциплине

Очная форма обучения

Раздел, тема	Количество часов	Вид самостоятельной работы
Модуль 1. (семестр 1)		
Раздел 1. Основы физической культуры и здорового образа жизни	14	Самостоятельное изучение материала раздела, написание реферата по темам
Раздел 2. Основы самостоятельных занятий физическими упражнениями	13	Самостоятельное изучение материала раздела, написание реферата по темам
Общий объем по модулю/семестру, часов	27	
Общий объем по дисциплине (модулю), часов	27	

Очно-заочной формы обучения

Раздел, тема	Количество часов	Вид самостоятельной работы
Модуль 1. семестр 2		
Раздел 1. Основы физической культуры и здорового образа жизни	20	Реферат/Самостоятельное изучение материала раздела, выполнение расчетно-практических заданий по темам

Раздел 2. Основы самостоятельных занятий физическими упражнениями	19	Реферат/Самостоятельное изучение материала раздела, выполнение расчетно-практических заданий по темам
Общий объем по модулю/семестру, часов	39	
Общий объем по дисциплине (модулю), часов	39	

Заочная форма обучения

Раздел, тема	Количество часов	Вид самостоятельной работы
Модуль 1.		
курс 1 сессии 3-4		
Раздел 1. Основы физической культуры и здорового образа жизни	32	Самостоятельное изучение материала раздела, написание реферата по темам
Раздел 2. Основы самостоятельных занятий физическими упражнениями	28	Самостоятельное изучение материала раздела, написание реферата по темам
Общий объем по модулю/семестру, часов	60	
Общий объем по дисциплине (модулю), часов	60	

3.2. Задания для самостоятельной работы

Задания для самостоятельной работы к Разделу 1

Перечень тем рефератов / эссе к Разделу 1:

1. Чем характеризуются понятия: физическая культура, спорт, физическое воспитание, физическое совершенство, физическая рекреация, физическое развитие, физическая подготовка, физическое упражнение;
2. Что отражает понятие «компоненты физической культуры»;
3. Что относится к понятию «массовый спорт» и «спорт высших достижений» и в чем их различие.
4. Чем характеризуется взаимосвязь физической и умственной работоспособности.
5. Биологические ритмы и их влияние на работоспособность.
6. Внешняя среда и ее влияние на здоровье человека.
7. Гипокинезия и гиподинамия как проблемы современного общества.
8. Чем характеризуется здоровый образ жизни.
9. Алкоголизм и его причины.
10. Курение и его причины.
11. Роль здорового образа жизни в сохранении здоровья.
12. Здоровье в иерархии потребностей человека.
13. Чем характеризуется тренированность.
14. Как можно оценить тренированность.
15. Какие изменения происходят в системе кровообращения под влиянием тренированности.
16. Какие изменения происходят в системе дыхания под влиянием тренированности.
17. Как физическая нагрузка влияет на нервную систему.
18. Физическая культура в системе общечеловеческой культуры.
19. Ценностный компонент базовой физической культуры студента.
20. Деятельностный компонент базовой физической культуры студента.
21. Роль общекультурных компетенций в формировании бакалавра по направлению подготовки Физическая культура.

Литература для самостоятельного изучения к Разделу 1.

Основная литература

Муллер, А. Б. Физическая культура: учебник и практикум для вузов / А. Б. Муллер, Н. С. Дядичкина, Ю. А. Богаченко. — Москва: Издательство Юрайт, 2024. — 424 с. — (Высшее образование). — ISBN 978-5-534-02483-8. — Текст: электронный // Образовательная платформа Юрайт [сайт]. — URL: <https://urait.ru/bcode/535771>

Дополнительная литература

Физическая культура: учебное пособие для вузов / Е. В. Конеева [и др.]; под редакцией Е. В. Конеевой. — 3-е изд., перераб. и доп. — Москва: Издательство Юрайт, 2024. — 609 с. — (Высшее образование). — ISBN 978-5-534-18617-8. — Текст: электронный // Образовательная платформа Юрайт [сайт]. — URL: <https://urait.ru/bcode/545163>

Задания для самостоятельной работы к Разделу 2

Перечень тем рефератов / эссе к Разделу 2:

1. Меры профилактики умственного утомления.
2. Меры профилактики физического утомления.
3. Основные причины изменения психофизического состояния студента в период сессии.
4. Понятия «физическая культура», «спорт», «физическое воспитание».

5. Физическое развитие, физическое совершенство. Физическая подготовка и двигательная активность человека.
6. Физическая культура как учебная дисциплина высшего профессионального образования и ее задачи.
7. Здоровый образ жизни и факторы его составляющие. Роль физической культуры в формировании здорового образа жизни.
8. Значение физических упражнений для здоровья человека.
9. Гигиенические правила занятий физическими упражнениями.
10. Социальные и биологические факторы, их влияние на физическое развитие человека.
11. Воздействие экологических факторов на организм.
12. Физическая культура как средство борьбы с гиподинамией и гипокинезией.
13. Общая физическая подготовка (ОФП) и специальная физическая подготовка (СФП) студента. Их характеристики.
14. Средства физической культуры.
15. Оздоровительные силы природы как средство физической культуры.
16. Сила. Средства и методы развития силы.
17. Гибкость. Средства и методы развития гибкости.
18. Ловкость. Средства и методы развития ловкости.
19. Выносливость. Средства и методы развития выносливости.
20. Быстрота. Средства и методы развития быстроты.
21. Дыхательная система и ее функции при занятиях физическими упражнениями.
22. Опорно-двигательный аппарат и его функции при занятиях физическими упражнениями.
23. Сердечно-сосудистая система и ее функции при занятиях физическими упражнениями.
24. Врачебный контроль при занятиях физической культурой, его цель.
25. Критерии физического развития и физической подготовленности.
26. Правила самостоятельных занятий физическими упражнениями.
27. Значение утренней гимнастики.
28. Приемы закаливания.
29. Самоконтроль, основные методы. Дневник самоконтроля спортсмена.
30. Методы профилактики профессиональных заболеваний.
31. Основные формы производственной физической культуры.
32. Массовый спорт и спорт высших достижений. Их цели, задачи и различия.
33. Студенческий спорт. Организация и планирование спортивной подготовки в вузе.

Литература для самостоятельного изучения к Разделу 2.

Основная литература

Муллер, А. Б. Физическая культура: учебник и практикум для вузов / А. Б. Муллер, Н. С. Дядичкина, Ю. А. Богаченко. — Москва: Издательство Юрайт, 2024. — 424 с. — (Высшее образование). — ISBN 978-5-534-02483-8. — Текст: электронный // Образовательная платформа Юрайт [сайт]. — URL: <https://urait.ru/bcode/535771>

Дополнительная литература

1. Стриханов, М. Н. Физическая культура и спорт в вузах: учебное пособие / М. Н. Стриханов, В. И. Савинков. — 2-е изд. — Москва: Издательство Юрайт, 2024. — 160 с. — (Высшее образование). — ISBN 978-5-534-10524-7. — Текст: электронный // Образовательная платформа Юрайт [сайт]. — URL: <https://urait.ru/bcode/540376>

3.3. Методические указания к самостоятельной работе по дисциплине (модулю)

Освоение слушателями программы предполагает изучение материалов дисциплин (модулей) в ходе самостоятельной работы.

Для успешного освоения дисциплины (модуля) и достижения поставленных целей необходимо внимательно ознакомиться с рабочей программой дисциплины (модуля), доступной в электронной информационно-образовательной среде РГСУ.

Следует обратить внимание на списки основной и дополнительной литературы, на предлагаемые преподавателем ресурсы информационно-телекоммуникационной сети Интернет. Эта информация необходима для самостоятельной работы обучающегося.

Для более углубленного изучения темы рекомендуется выполнять задания для самостоятельной работы параллельно с изучением данной темы. При выполнении заданий по возможности используйте наглядное представление материала.

Самостоятельная работа включает разнообразный комплекс видов и форм работы обучающихся.

Написание реферата (доклада).

Требования к структуре реферата (доклада):

Работа должна содержать систематизацию и краткое изложение материала из не менее 5- и литературных источников (монографий, научных статей и докладов) по выбранной теме.

Основные требования к оформлению:

Структура доклада (реферата): 1) титульный лист; 2) содержание (в нем последовательно указываются названия пунктов доклада (реферата), указываются страницы, с которых начинается каждый пункт); 3) введение (формулируется суть исследуемой проблемы, обосновывается выбор темы, определяются ее значимость и актуальность, указываются цель и задачи доклада (реферата), дается характеристика используемой литературы); 4) основная часть (каждый раздел ее доказательно раскрывает исследуемый вопрос); 5) выводы и заключение (подводятся итоги или делается обобщенный вывод по теме доклада (реферата)); 6) литература.

Доклад (реферат) оформляется на одной стороне листа белой бумаги формата А4 (210x297 мм). Интервал межстрочный – полуторный. Цвет шрифта – черный. Гарнитура шрифта основного текста - «Times New Roman» или аналогичная. Кегль (размер) от 12 до 14 пунктов. Размеры полей страницы (не менее): правое 10 мм, верхнее – 15 мм, нижнее – 20 мм, левое - 25 мм. Формат абзаца: полное выравнивание («по ширине»). Отступ красной строки одинаковый по всему тексту – 15 мм. Страницы должны быть пронумерованы с учётом титульного листа (на титульном листе номер страницы не ставится). В работах используются цитаты, статистические материалы. Эти данные оформляются в виде сносок (ссылок и примечаний). Внутритекстовые, подстрочные и затекстовые библиографические ссылки должны оформляться в соответствии с ГОСТ Р 7.0.5-2008 «Библиографическая ссылка». Общие требования и правила составления».

Реферат (доклад) сдается в бумажном и электронном виде (10 - 20 печатных страниц).

При проверке реферата (доклада) на антиплагиат - www.antiplagiat.ru - (более 50% заимствований) работа не принимается.

Написание эссе.

Эссе – вид самостоятельной исследовательской работы обучающихся, с целью углубления и закрепления теоретических знаний и освоения практических навыков. Цель эссе состоит в развитии самостоятельного творческого мышления и письменного изложения собственных мыслей. При написании эссе слушатель должен представить развернутый письменный ответ на

теоретический или практический актуальный вопрос, объявленный преподавателем в аудитории непосредственно перед ее написанием. В процессе написания эссе разрешается пользоваться нормативно-правовыми актами, конспектом лекций (в печатном виде). Использование интернет-ресурсов не допускается. Темы эссе преподаватель предлагает из числа тех, которые слушатели уже рассматривали на лекциях или практических занятиях, исходя из содержания заданий в составе оценочных средств. По решению преподавателя, в качестве темы эссе может быть выбрана одна или несколько тем, которые могут быть распределены между слушателями по желанию.

Эссе проводится письменно, по объему не более 3-х печатных листов.

Требования к оформлению эссе:

Эссе выполняется на компьютере (гарнитура Times New Roman, шрифт 14) через 1,5 интервала с полями: верхнее, нижнее – 2; правое – 3; левое – 1,5. Отступ первой строки абзаца – 1,25. Сноски – постраничные. Таблицы и рисунки встраиваются в текст работы. При этом обязательный заголовок таблицы надо размещать над табличным полем, а рисунки сопровождать подрисуночными подписями. При включении в эссе нескольких таблиц и/или рисунков их нумерация обязательна. Обязательна и нумерация страниц. Их целесообразно проставлять внизу страницы – по середине или в правом углу. Номер страницы не ставится на титульном листе, но в общее число страниц он включается. Объем эссе, без учета приложений, не должен превышать 5 страниц. Значительное превышение установленного объема является недостатком работы и указывает на то, что слушатель не сумел отобрать и переработать необходимый материал.

Работа должна содержать собственные умозаключения по сути поставленной проблемы, включать самостоятельно проведенный анализ по сути этой проблемы, выводы, обобщающие авторскую позицию по поставленной проблеме.

РАЗДЕЛ 4. ОЦЕНОЧНЫЕ МАТЕРИАЛЫ ПО ДИСЦИПЛИНЕ (МОДУЛЮ)

4.1. Форма промежуточной аттестации обучающегося по дисциплине (модулю)

Контрольным мероприятием промежуточной аттестации обучающихся по дисциплине (модулю) является **зачет**, который проводится в **письменной** форме.

4.2. Организационные основы применения балльно-рейтинговой системы оценки успеваемости обучающихся по дисциплине (модулю)

Оценка качества освоения обучающимися дисциплины (модуля) реализуется в формате балльно-рейтинговой системы оценки успеваемости обучающихся (БРСО).

БРСО в ходе текущего контроля успеваемости и промежуточной аттестации осуществляется по 100-балльной шкале.

Академический рейтинг обучающегося по дисциплине (модулю) складывается из результатов:

- текущего контроля успеваемости (максимальный текущий рейтинг обучающегося 80 рейтинговых баллов;
- промежуточной аттестации (максимальный рубежный рейтинг обучающегося 20 рейтинговых баллов.

Условия оценки освоения обучающимся дисциплины (модуля) в формате БРСО доводятся преподавателем до сведения обучающихся на первом учебном занятии, а также размещены в свободном доступе в электронной информационно-образовательной среде Университета.

4.3. Проведение текущего контроля успеваемости обучающихся по дисциплине (модулю) в соответствии с балльно-рейтинговой системой оценки успеваемости обучающегося

В течение учебного семестра до промежуточной аттестации на основании утвержденной рабочей программы дисциплины (модуля) формируется текущий рейтинг обучающегося. Текущий рейтинг обучающегося складывается как сумма рейтинговых баллов, полученных им в течение учебного семестра по всем видам учебных занятий по дисциплине (модулю).

В процессе текущего контроля оцениваются следующие действия обучающегося, направленные на освоение компетенций в рамках изучения дисциплины (модуля):

– академическая активность (посещаемость учебных занятий, самостоятельное изучение содержания дисциплины (модуля) в электронной информационно-образовательной среде, соблюдение сроков сдачи практических заданий и текущих контрольных мероприятий и др.);

– выполнение и сдача текущих и итогового практических заданий (эссе, рефераты, расчетные задания и др.);

– прохождение рубежей текущего контроля, включая соблюдение графика их прохождения в электронной информационно-образовательной среде.

Для планирования расчета текущего рейтинга обучающегося используются следующие пропорции:

Вид учебного действия	Максимальная рейтинговая оценка, баллов
академическая активность	10
практические задания	40
<i>из них: текущие практические задания</i>	20
<i>итоговое практическое задание</i>	20
рубежи текущего контроля	30
ИТОГО:	80

В течение учебного семестра по дисциплине (модулю) обучающимся должен быть накоплен текущий рейтинг не менее 52 рейтинговых баллов (65% от максимального значения текущего рейтинга).

Необходимыми условиями допуска обучающегося к промежуточной аттестации по дисциплине являются положительное прохождение обучающимся не менее 65% рубежей текущего контроля с накоплением не менее 65% максимального рейтингового балла за каждый рубеж текущего контроля и положительное выполнение итогового практического задания с накоплением не менее 65% максимального рейтингового балла, установленного за итоговое практическое задание.

Невыполнение вышеуказанных условий является текущей академической задолженностью, которая должна быть ликвидирована обучающимся до контрольного мероприятия промежуточной аттестации.

Сведения о наличии у обучающихся текущей академической задолженности, сроках и порядке добора рейтинговых баллов для её ликвидации доводятся до обучающихся педагогическим работником.

В случае неликвидации текущей академической задолженности, педагогический работник обязан во время контрольного мероприятия промежуточной аттестации поставить обучающемуся 0 рейтинговых баллов. В этом случае ликвидация текущей академической задолженности возможна в периоды проведения повторной промежуточной аттестации.

4.4. Проведение промежуточной аттестации обучающихся по дисциплине (модулю) в соответствии с балльно-рейтинговой системой оценки успеваемости обучающегося

Промежуточная аттестация по дисциплине (модулю) проводится в соответствии с Положением о промежуточной аттестации обучающихся по основным профессиональным образовательным программам в Российском государственном социальном университете и

Положением о балльно-рейтинговой системе оценки успеваемости обучающихся по основным профессиональным образовательным программам в Российском государственном социальном университете в действующей редакции.

На промежуточную аттестацию отводится 20 рейтинговых баллов.

Ответы обучающегося на контрольном мероприятии промежуточной аттестации оцениваются педагогическим работником по 20-балльной шкале, а итоговая оценка по дисциплине (модулю) выставляется по пятибалльной системе по системе зачтено / не зачтено для зачета.

В процессе определения рубежного рейтинга обучающегося используется следующая шкала:

Рубежный рейтинг	Критерии оценки освоения обучающимся дисциплины (модуля) в ходе контрольных мероприятий промежуточной аттестации
19-20 рейтинговых баллов	обучающийся глубоко и прочно усвоил программный материал, исчерпывающе, последовательно, грамотно и логически стройно его излагает, тесно увязывает с задачами и будущей деятельностью, не затрудняется с ответом при видоизменении задания, свободно справляется с задачами и практическими заданиями, правильно обосновывает принятые решения, умеет самостоятельно обобщать и излагать материал, не допуская ошибок
16-18 рейтинговых баллов	обучающийся твердо знает программный материал, грамотно и по существу излагает его, не допуская существенных неточностей в ответе на вопрос, может правильно применять теоретические положения и владеет необходимыми умениями и навыками при выполнении практических заданий
13-15 рейтинговых баллов	обучающийся освоил основной материал, но не знает отдельных деталей, допускает неточности, недостаточно правильные формулировки, нарушает последовательность в изложении программного материала и испытывает затруднения в выполнении практических заданий
1-12 рейтинговых баллов	обучающийся не знает значительной части программного материала, допускает существенные ошибки, с большими затруднениями выполняет практические задания
0 рейтинговых баллов	не аттестован

4.5. Оценочные материалы для проведения текущего и рубежного контроля обучающихся по дисциплине (модулю)

Перечень вопросов текущего и рубежного контроля

№ п/п	Контролируемые разделы / темы, дисциплины	Код контролируемой компетенций	Форма рубежного контроля	Вопросы/задания рубежного контроля
1.	Раздел -1 «Основы физической культуры и здорового образа жизни»	УК-7	Доклад (письменный ответ)	<ol style="list-style-type: none"> 1. Физическое развитие, физическое совершенство. Физическая подготовка и двигательная активность человека. 2. Физическая культура как учебная дисциплина высшего профессионального образования и ее задачи. 3. Здоровый образ жизни и факторы его составляющие. Роль физической культуры в формировании здорового образа жизни. 4. Чем характеризуются понятия: физическая культура, спорт, физическое воспитание, физическое совершенство, физическая рекреация, физическое развитие, физическая подготовка, физическое упражнение; 5. Что отражает понятие «компоненты физической культуры»; 6. Что относится к понятию «массовый спорт» и «спорт высших достижений» и в чем их различие. 7. Чем характеризуется взаимосвязь физической и умственной работоспособности. 8. Биологические ритмы и их влияние на работоспособность. 9. Внешняя среда и ее влияние на здоровье человека. 10. Гипокинезия и гиподинамия как проблемы современного общества. 11. Чем характеризуется здоровый образ жизни. 12. Алкоголизм и его причины. 13. Курение и его причины. 14. Роль здорового образа жизни в сохранении здоровья. 15. Здоровье в иерархии потребностей человека. 16. Чем характеризуется тренированность.

				<p>17. Как можно оценить тренированность.</p> <p>18. Какие изменения происходят в системе кровообращения под влиянием тренированности.</p> <p>19. Какие изменения происходят в системе дыхания под влиянием тренированности.</p> <p>20. Как физическая нагрузка влияет на нервную систему.</p>																																																																																			
2.	Раздел -2 «Основы самостоятельных занятий физическим и упражнениями»	УК-7	Расчетно-практическое задание	<p>Цель работы: научиться заполнять показатели самоконтроля физического развития и подготовленности <i>в течение одной недели.</i></p> <p>Приборы и оборудование: весы</p> <p>Ход работы: полученные результаты занесите в таблицу 1 (<i>образец</i>)</p> <p style="text-align: right;">Таблица 1</p> <table border="1"> <thead> <tr> <th rowspan="2">№ п/п</th> <th rowspan="2">Показатели самоконтроля</th> <th colspan="3">Дата наблюдения и состояние (оценка)</th> </tr> <tr> <th>05.12.20...</th> <th>06.12.20...</th> <th>Общее</th> </tr> </thead> <tbody> <tr> <td>1</td> <td>Самочувствие</td> <td>хорошее</td> <td>хорошее</td> <td></td> </tr> <tr> <td>2</td> <td>Настроение</td> <td>хорошее</td> <td>удовлетворительное</td> <td></td> </tr> <tr> <td>3</td> <td>Сон</td> <td>8 час., хороший</td> <td>7 час., беспокойный</td> <td></td> </tr> <tr> <td>4</td> <td>Аппетит</td> <td>хороший</td> <td>пониженный</td> <td></td> </tr> <tr> <td>5</td> <td>Активность</td> <td>хорошая</td> <td>удовлетворительная</td> <td></td> </tr> <tr> <td>6</td> <td>Желание тренироваться</td> <td>большое</td> <td>безразличное</td> <td></td> </tr> <tr> <td>7</td> <td>Болевые ощущения</td> <td>нет</td> <td>в мышцах передней поверхности бедра</td> <td></td> </tr> <tr> <td></td> <td>ЧСС в минуту:</td> <td></td> <td></td> <td></td> </tr> <tr> <td>8</td> <td>а) после сна, в положении лёжа</td> <td>60 уд/мин</td> <td>60 уд/мин</td> <td></td> </tr> <tr> <td>9</td> <td>б) через 1 мин после вставания с постели</td> <td>70 уд/мин</td> <td>75 уд/мин</td> <td></td> </tr> <tr> <td>10</td> <td>в) разница (ортостатическая проба)</td> <td>10 уд/мин</td> <td>15 уд/мин</td> <td></td> </tr> <tr> <td>11</td> <td>Масса тела</td> <td>65,1 кг</td> <td>64,3 кг</td> <td></td> </tr> <tr> <td>12</td> <td>Частота дыхания в покое</td> <td>16 раз/мин</td> <td>16 раз/мин</td> <td></td> </tr> <tr> <td>13</td> <td>Нарушения режима</td> <td>Нет</td> <td>Нет</td> <td></td> </tr> <tr> <td>14</td> <td>Двигательная активность</td> <td>12.500 шагов + тренировка 1,5 час.</td> <td>8000 шагов</td> <td></td> </tr> </tbody> </table>	№ п/п	Показатели самоконтроля	Дата наблюдения и состояние (оценка)			05.12.20...	06.12.20...	Общее	1	Самочувствие	хорошее	хорошее		2	Настроение	хорошее	удовлетворительное		3	Сон	8 час., хороший	7 час., беспокойный		4	Аппетит	хороший	пониженный		5	Активность	хорошая	удовлетворительная		6	Желание тренироваться	большое	безразличное		7	Болевые ощущения	нет	в мышцах передней поверхности бедра			ЧСС в минуту:				8	а) после сна, в положении лёжа	60 уд/мин	60 уд/мин		9	б) через 1 мин после вставания с постели	70 уд/мин	75 уд/мин		10	в) разница (ортостатическая проба)	10 уд/мин	15 уд/мин		11	Масса тела	65,1 кг	64,3 кг		12	Частота дыхания в покое	16 раз/мин	16 раз/мин		13	Нарушения режима	Нет	Нет		14	Двигательная активность	12.500 шагов + тренировка 1,5 час.	8000 шагов	
№ п/п	Показатели самоконтроля	Дата наблюдения и состояние (оценка)																																																																																					
		05.12.20...	06.12.20...	Общее																																																																																			
1	Самочувствие	хорошее	хорошее																																																																																				
2	Настроение	хорошее	удовлетворительное																																																																																				
3	Сон	8 час., хороший	7 час., беспокойный																																																																																				
4	Аппетит	хороший	пониженный																																																																																				
5	Активность	хорошая	удовлетворительная																																																																																				
6	Желание тренироваться	большое	безразличное																																																																																				
7	Болевые ощущения	нет	в мышцах передней поверхности бедра																																																																																				
	ЧСС в минуту:																																																																																						
8	а) после сна, в положении лёжа	60 уд/мин	60 уд/мин																																																																																				
9	б) через 1 мин после вставания с постели	70 уд/мин	75 уд/мин																																																																																				
10	в) разница (ортостатическая проба)	10 уд/мин	15 уд/мин																																																																																				
11	Масса тела	65,1 кг	64,3 кг																																																																																				
12	Частота дыхания в покое	16 раз/мин	16 раз/мин																																																																																				
13	Нарушения режима	Нет	Нет																																																																																				
14	Двигательная активность	12.500 шагов + тренировка 1,5 час.	8000 шагов																																																																																				

4.6. Оценочные материалы для проведения промежуточной аттестации обучающихся по дисциплине (модулю)

Вопросы/задания для проведения промежуточной аттестации обучающихся по дисциплине (модулю)

Коды контролируемых компетенций	Вопросы /задания																																											
УК-7	<p>Сдача доклада по разделу 1.</p> <ol style="list-style-type: none"> 1. Физическое развитие, физическое совершенство. Физическая подготовка и двигательная активность человека. 2. Физическая культура как учебная дисциплина высшего профессионального образования и ее задачи. 3. Здоровый образ жизни и факторы его составляющие. Роль физической культуры в формировании здорового образа жизни. 4. Чем характеризуются понятия: физическая культура, спорт, физическое воспитание, физическое совершенство, физическая рекреация, физическое развитие, физическая подготовка, физическое упражнение; 5. Что отражает понятие «компоненты физической культуры»; 6. Что относится к понятию «массовый спорт» и «спорт высших достижений» и в чем их различие. 7. Чем характеризуется взаимосвязь физической и умственной работоспособности. 8. Биологические ритмы и их влияние на работоспособность. 9. Внешняя среда и ее влияние на здоровье человека. 10. Гипокинезия и гиподинамия как проблемы современного общества. 11. Чем характеризуется здоровый образ жизни. 12. Алкоголизм и его причины. 13. Курение и его причины. 14. Роль здорового образа жизни в сохранении здоровья. 15. Здоровье в иерархии потребностей человека. 16. Чем характеризуется тренированность. 17. Как можно оценить тренированность. 18. Какие изменения происходят в системе кровообращения под влиянием тренированности. 19. Какие изменения происходят в системе дыхания под влиянием тренированности. 20. Как физическая нагрузка влияет на нервную систему. <p>Сдача расчетно-практического-задания по разделу 2. Заполнение таблицы Дневника самоконтроля.</p> <p style="text-align: right;">Таблица 1</p> <table border="1" style="width: 100%; border-collapse: collapse;"> <thead> <tr> <th rowspan="2">№ п/п</th> <th rowspan="2">Показатели самоконтроля</th> <th colspan="3">Дата наблюдения и состояние (оценка)</th> </tr> <tr> <th>05.12.20...</th> <th>06.12.20...</th> <th>Общее</th> </tr> </thead> <tbody> <tr> <td>1</td> <td>Самочувствие</td> <td>хорошее</td> <td>хорошее</td> <td></td> </tr> <tr> <td>2</td> <td>Настроение</td> <td>хорошее</td> <td>удовлетворительное</td> <td></td> </tr> <tr> <td>3</td> <td>Сон</td> <td>8 час., хороший</td> <td>7 час., беспокойный</td> <td></td> </tr> <tr> <td>4</td> <td>Аппетит</td> <td>хороший</td> <td>пониженный</td> <td></td> </tr> <tr> <td>5</td> <td>Активность</td> <td>хорошая</td> <td>удовлетворительная</td> <td></td> </tr> <tr> <td>6</td> <td>Желание тренироваться</td> <td>большое</td> <td>безразличное</td> <td></td> </tr> <tr> <td>7</td> <td>Болевые ощущения</td> <td>нет</td> <td>в мышцах передней</td> <td></td> </tr> </tbody> </table>	№ п/п	Показатели самоконтроля	Дата наблюдения и состояние (оценка)			05.12.20...	06.12.20...	Общее	1	Самочувствие	хорошее	хорошее		2	Настроение	хорошее	удовлетворительное		3	Сон	8 час., хороший	7 час., беспокойный		4	Аппетит	хороший	пониженный		5	Активность	хорошая	удовлетворительная		6	Желание тренироваться	большое	безразличное		7	Болевые ощущения	нет	в мышцах передней	
№ п/п	Показатели самоконтроля			Дата наблюдения и состояние (оценка)																																								
		05.12.20...	06.12.20...	Общее																																								
1	Самочувствие	хорошее	хорошее																																									
2	Настроение	хорошее	удовлетворительное																																									
3	Сон	8 час., хороший	7 час., беспокойный																																									
4	Аппетит	хороший	пониженный																																									
5	Активность	хорошая	удовлетворительная																																									
6	Желание тренироваться	большое	безразличное																																									
7	Болевые ощущения	нет	в мышцах передней																																									

				поверхности бедра	
		ЧСС в минуту:			
8	а) после сна, в положении лёжа	60 уд/мин	60 уд/мин		
9	б) через 1 мин после вставания с постели	70 уд/мин	75 уд/мин		
10	в) разница (ортостатическая проба)	10 уд/мин	15 уд/мин		
11	Масса тела	65,1 кг	64,3 кг		
12	Частота дыхания в покое	16 раз/мин	16 раз/мин		
13	Нарушения режима	Нет	Нет		
14	Двигательная активность	12.500 шагов + тренировка 1,5 час.	8000 шагов		

РАЗДЕЛ 5. УСЛОВИЯ РЕАЛИЗАЦИИ ДИСЦИПЛИНЫ (МОДУЛЯ)

5.1. Перечень основной и дополнительной учебной литературы для освоения дисциплины (модуля)

5.1.1. Основная литература

Муллер, А. Б. Физическая культура: учебник и практикум для вузов / А. Б. Муллер, Н. С. Дядичкина, Ю. А. Богащенко. — Москва: Издательство Юрайт, 2024. — 424 с. — (Высшее образование). — ISBN 978-5-534-02483-8. — Текст: электронный // Образовательная платформа Юрайт [сайт]. — URL: <https://urait.ru/bcode/535771>

5.1.2. Дополнительная литература

1. Стриханов, М. Н. Физическая культура и спорт в вузах: учебное пособие / М. Н. Стриханов, В. И. Савинков. — 2-е изд. — Москва: Издательство Юрайт, 2024. — 160 с. — (Высшее образование). — ISBN 978-5-534-10524-7. — Текст: электронный // Образовательная платформа Юрайт [сайт]. — URL: <https://urait.ru/bcode/540376>

2. Физическая культура: учебное пособие для вузов / Е. В. Конеева [и др.]; под редакцией Е. В. Конеевой. — 3-е изд., перераб. и доп. — Москва: Издательство Юрайт, 2024. — 609 с. — (Высшее образование). — ISBN 978-5-534-18617-8. — Текст: электронный // Образовательная платформа Юрайт [сайт]. — URL: <https://urait.ru/bcode/545163>

5.2. Перечень ресурсов информационно-коммуникационной сети «Интернет», необходимых для освоения дисциплины (модуля)

№ №	Название электронного ресурса	Описание электронного ресурса	Используемый для работы адрес
1.	ЭБС «Университетская библиотека онлайн»	Электронная библиотека, обеспечивающая доступ высших и средних учебных заведений, публичных библиотек и корпоративных пользователей к наиболее востребованным	http://biblioclub.ru/

		материалам по всем отраслям знаний от ведущих российских издательств	
2.	Научная электронная библиотека eLIBRARY.ru	Крупнейший российский информационно-аналитический портал в области науки, технологии, медицины и образования, содержащий рефераты и полные тексты более 34 млн научных публикаций и патентов	http://elibrary.ru/
3.	Образовательная платформа Юрайт	Электронно-библиотечная система для ВУЗов, ССУЗов, обеспечивающая доступ к учебникам, учебной и методической литературе по различным дисциплинам.	https://urait.ru/
4.	База данных "EastView"	Полнотекстовая база данных периодических изданий	https://dlib.eastview.com
5.	Электронная библиотека "Grebennikon"	Библиотека предоставляет доступ более чем к 30 журналам, выпускаемых Издательским домом "Гребенников".	https://grebennikon.ru/

5.3 Методические указания для обучающихся по освоению дисциплины (модуля)

Освоение обучающимся дисциплины (модуля) предполагает изучение материалов дисциплины (модуля) на аудиторных занятиях и в ходе самостоятельной работы. Аудиторные занятия проходят в форме лекционных занятий, практических занятий.

При подготовке к аудиторным занятиям необходимо помнить особенности каждой формы его проведения.

Подготовка к лекционным занятиям заключается в следующем.

С целью обеспечения успешного обучения обучающийся должен готовиться к лекционному занятию, поскольку оно является важнейшей формой организации учебного процесса, поскольку:

- знакомит с новым учебным материалом;
- разъясняет учебные элементы, трудные для понимания;
- систематизирует учебный материал;
- ориентирует в учебном процессе.

С этой целью:

- внимательно прочитайте конспект предыдущего лекционного занятия;
- ознакомьтесь с материалом учебников и учебных пособий по теме предыдущего лекционного занятия;
- внесите дополнения к полученным ранее знаниям по теме предыдущего лекционного занятия на полях лекционной тетради;
- запишите вопросы, которые вы зададите лектору на предстоящем лекционном занятии по материалу предыдущего лекционного занятия;
- постарайтесь уяснить место изучаемой темы в своей подготовке;
- узнайте тему предстоящей лекции (по тематическому плану, по информации лектора) и запишите информацию, которой вы владеете по данному вопросу.

Подготовка к практическому занятию

При подготовке и работе во время проведения практических занятий следует обратить внимание на следующие моменты: на процесс предварительной подготовки, на работу во время занятия, обработку полученных результатов, исправление полученных замечаний.

Предварительная подготовка к практическому занятию заключается в изучении теоретического материала в отведенное для самостоятельной работы время, ознакомление с

инструктивными материалами с целью осознания задач практического занятия, техники безопасности при проведении занятия.

Работа во время проведения практического занятия:

– консультирование студентов преподавателями и вспомогательным персоналом с целью предоставления исчерпывающей информации, необходимой для самостоятельного выполнения предложенных преподавателем задач, ознакомление с правилами техники безопасности при выполнении задания;

– самостоятельное выполнение заданий согласно обозначенной учебной программой тематики.

Обработка, обобщение полученных результатов практического занятия / лабораторного занятия проводится обучающимися самостоятельно или под руководством преподавателя (в зависимости от степени сложности поставленных задач). В результате оформляется индивидуальный отчет. Подготовленный к сдаче на контроль и оценку отчет сдается преподавателю. Форма отчетности может быть письменная, устная или две одновременно. Главным результатом в данном случае служит получение положительной оценки по каждому практическому занятию. Это является необходимым условием при проведении рубежного контроля и допуска к зачету. При получении неудовлетворительных результатов обучающийся имеет право в дополнительное время передать преподавателю работу до проведения промежуточной аттестации.

5.4 Информационно-технологическое обеспечение образовательного процесса по дисциплины (модуля)

5.4.1. Средства информационных технологий

1. Персональные компьютеры;
2. Средства доступа в Интернет;
3. Проектор.

5.4.2. Лицензионное и свободно распространяемое программное обеспечение, в том числе отечественного производства:

1. Операционная система: Astra Linux SE
2. Пакет офисных программ: LibreOffice
3. Справочная система Консультант+
4. Okular или Acrobat Reader DC
5. Ark или 7-zip
6. User Gate
7. TrueConf (client)

5.4.3. Информационные справочные системы и профессиональные базы данных

№ №	Название электронного ресурса	Описание электронного ресурса	Используемый для работы адрес
1.	ЭБС «Университетская библиотека онлайн»	Электронная библиотека, обеспечивающая доступ высших и средних учебных заведений, публичных библиотек и корпоративных пользователей к наиболее востребованным материалам по всем отраслям знаний от ведущих российских издательств	http://biblioclub.ru/

2.	Научная электронная библиотека eLIBRARY.ru	Крупнейший российский информационно-аналитический портал в области науки, технологии, медицины и образования, содержащий рефераты и полные тексты более 34 млн научных публикаций и патентов	http://elibrary.ru/
3.	Образовательная платформа Юрайт	Электронно-библиотечная система для ВУЗов, ССУЗов, обеспечивающая доступ к учебникам, учебной и методической литературе по различным дисциплинам.	https://urait.ru/
4.	База данных "EastView"	Полнотекстовая база данных периодических изданий	https://dlib.eastview.com
5.	Электронная библиотека "Grebennikon"	Библиотека предоставляет доступ более чем к 30 журналам, выпускаемых Издательским домом "Гребенников".	https://grebennikon.ru/

5.5. Материально-техническое обеспечение образовательного процесса по дисциплине (модулю)

Для изучения дисциплины (модуля) используются:

Учебная аудитория для лекционных занятий оснащена специализированной мебелью (стол для преподавателя, парты, стулья, доска для написания мелом), техническими средствами обучения (проектор, экран, звуковое оборудование, компьютер, имеющий доступ в Интернет), а также, при необходимости, демонстрационными печатными пособиями, видеофильмами (Серия из 20 фильмов «Физкультурно-оздоровительные технологии», «Технологии спорта», «Методика обучения самостоятельных занятий физической культурой»)

Учебная аудитория для практических занятий: оснащена специализированной мебелью (стол для преподавателя, парты, стулья, доска для написания мелом); техническими средствами обучения (проектор, экран, звуковое оборудование, компьютер, имеющий доступ в Интернет), а также, при необходимости, демонстрационными печатными пособиями, (Серия из 20 фильмов «Физкультурно-оздоровительные технологии», «Технологии спорта», «Методика обучения самостоятельных занятий физической культурой»).

Помещения для самостоятельной работы обучающихся: оснащены специализированной мебелью (парты, стулья) техническими средствами обучения (персональные компьютеры с доступом в сеть Интернет и обеспечением доступа в электронно-информационную среду университета, программным обеспечением).

5.6. Образовательные технологии

При реализации дисциплины (модуля) применяются различные образовательные технологии, в том числе технологии электронного обучения.

Освоение дисциплины (модуля) предусматривает использование в учебном процессе активных и интерактивных форм проведения учебных занятий в форме разбора конкретных ситуаций, в сочетании с внеаудиторной работой с целью формирования и развития **профессиональных** навыков обучающихся.

При освоении дисциплины (модуля) предусмотрено применением электронного обучения и дистанционных образовательных технологий.

Учебные часы дисциплины (модуля) предусматривают классическую контактную работу преподавателя с обучающимся в аудитории и контактную работу посредством электронной информационно-образовательной среды в синхронном и асинхронном режиме (вне аудитории)

посредством применения возможностей компьютерных технологий (электронная почта, электронный учебник, вебинар, видеофильм, презентация, форум и др.).

В рамках дисциплины (модуля) предусмотрены встречи с руководителями и работниками организаций, деятельность которых связана с *направленностью Теория и методика преподавания иностранных языков и культур* реализуемой основной профессиональной образовательной программы.

ЛИСТ РЕГИСТРАЦИИ ИЗМЕНЕНИЙ

№ п/п	Содержание изменения	Реквизиты документа об утверждении изменения	Дата введения изменения
1.	Рабочая программа дисциплины (модуля) актуализирована	Протокол заседания кафедры № 8 от «31» января 2024 года	<u>01.09.2024</u>
2.		Протокол заседания кафедры № _____ от « ____ » _____ 20 ____ года	__ . __ . ____
3.		Протокол заседания кафедры № _____ от « ____ » _____ 20 ____ года	__ . __ . ____
4.		Протокол заседания кафедры № _____ от « ____ » _____ 20 ____ года	__ . __ . ____



Министерство науки и высшего образования Российской Федерации
Федеральное государственное бюджетное образовательное учреждение
высшего образования
«Российский государственный социальный университет»

УТВЕРЖДАЮ
Заведующий кафедрой
комплекса гуманитарных
дисциплин (субъект-
субъектные отношения)
И.М. Меликов

« 01 » февраля 2024 г.

РАБОЧАЯ ПРОГРАММА ДИСЦИПЛИНЫ (МОДУЛЯ)

ИСТОРИЯ РОССИИ

Направление подготовки / Специальность
«45.03.02 Лингвистика»

Направленность / Специальность
«Теория и методика преподавания иностранных языков и культур»

**ОБРАЗОВАТЕЛЬНАЯ ПРОГРАММА ВЫСШЕГО ОБРАЗОВАНИЯ - ПРОГРАММА
БАКАЛАВРИАТА**

Форма обучения
Очная, очно-заочная, заочная

Москва 2024

Рабочая программа дисциплины «История России» разработана на основании федерального государственного образовательного стандарта высшего образования по направлению подготовки 45.03.02 Лингвистика, утвержденного приказом Министерства науки и высшего образования Российской Федерации от 12.08.2020 № 969, учебного плана по основной профессиональной образовательной программе высшего образования – программе бакалавриата по направлению подготовки 45.03.02 *Лингвистика направления Теория и методика преподавания иностранных языков и культур*.

Рабочая программа дисциплины разработана рабочей группой в составе:

кандидат исторических наук, доцент Корнеев В.В.,

кандидат философских наук, доцент Суслов А.В.

Рабочая программа дисциплины (модуля) обсуждена и утверждена на заседании кафедры комплекса гуманитарных дисциплин (субъект-субъектные отношения) Протокол № 7 от «01» февраля 2024 года.

Заведующий кафедрой
комплекса гуманитарных
дисциплин (субъект-субъектные
отношения)



И.М. Меликов

(подпись)

СОДЕРЖАНИЕ

РАЗДЕЛ 1. ПАСПОРТ РАБОЧЕЙ ПРОГРАММЫ ДИСЦИПЛИНЫ (МОДУЛЯ).....	5
1.1 Цель и задачи дисциплины (модуля)	5
1.2 Планируемые результаты обучения по дисциплине (модулю) в рамках планируемых результатов освоения основной профессиональной образовательной программы высшего образования – программы бакалавриата, соотнесенные с установленными индикаторами достижения компетенций	5
РАЗДЕЛ 2. СТРУКТУРА И СОДЕРЖАНИЕ ДИСЦИПЛИНЫ (МОДУЛЯ).....	6
2.1 Объем дисциплины (модуля), включая контактную работу обучающегося с педагогическими работниками и самостоятельную работу обучающегося	6
2.2. Учебно-тематический план дисциплины (модуля).....	8
2.3. Содержание дисциплины (модуля)	23
РАЗДЕЛ 3. УЧЕБНО-МЕТОДИЧЕСКОЕ ОБЕСПЕЧЕНИЕ САМОСТОЯТЕЛЬНОЙ РАБОТЫ ОБУЧАЮЩИХСЯ ПО ДИСЦИПЛИНЕ	47
3.1. Виды самостоятельной работы обучающихся по дисциплине (модулю)	47
3.2 Задания для самостоятельной работы	53
Дополнительная литература.....	53
3.3. Методические указания к самостоятельной работе по дисциплине (модулю).....	67
РАЗДЕЛ 4. ФОНД ОЦЕНОЧНЫХ СРЕДСТВ ДЛЯ ПРОВЕДЕНИЯ ПРОМЕЖУТОЧНОЙ АТТЕСТАЦИИ ОБУЧАЮЩИХСЯ ПО ДИСЦИПЛИНЕ (МОДУЛЮ)	67
4.1. Форма промежуточной аттестации обучающегося по дисциплине (модулю).....	67
4.2. Оценочные материалы, определяющие процедуры оценивания знаний, умений, навыков и (или) опыта деятельности, характеризующих этапы формирования компетенций	67
4.2.1. Организационные основы применения балльно-рейтинговой системы оценки успеваемости обучающихся по дисциплине (модулю)	67
4.2.2. Проведение текущего контроля успеваемости обучающихся по дисциплине (модулю) в соответствии с балльно-рейтинговой системой оценки успеваемости обучающегося	68
4.2.3. Проведение промежуточной аттестации обучающихся по дисциплине (модулю) в соответствии с балльно-рейтинговой системой оценки успеваемости обучающегося.....	69
4.3. Перечень заданий для проведения текущей и промежуточной оценки знаний, умений, навыков и (или) опыта деятельности, характеризующих этапы формирования компетенций	71
4.3.1. Оценочные материалы для проведения текущей аттестации и рубежного контроля, обучающихся по дисциплине (модулю)	71
4.3.2. Оценочные материалы для проведения промежуточной аттестации обучающихся по дисциплине (модулю).....	76
РАЗДЕЛ 5. УСЛОВИЯ РЕАЛИЗАЦИИ ДИСЦИПЛИНЫ (МОДУЛЯ).....	81
5.1. Перечень основной и дополнительной учебной литературы для освоения дисциплины (модуля)	81
5.1.1. Основная литература	81
5.1.2. Дополнительная литература	82
5.2. Перечень ресурсов информационно-коммуникационной сети «Интернет», необходимых для освоения учебной дисциплины	82
5.3. Методические указания для обучающихся по освоению дисциплины (модуля)	83
5.4. Информационно-технологическое обеспечение образовательного процесса по дисциплины (модуля)	84
5.4.1. Средства информационных технологий	84

5.4.2. Лицензионное и свободно распространяемое программное обеспечение, в том числе отечественного производства.....	85
5.4.3. Информационные справочные системы и профессиональные базы данных	85
5.5. Материально-техническое обеспечение образовательного процесса по дисциплине (модулю)	85
5.6. Образовательные технологии	86
ЛИСТ РЕГИСТРАЦИИ ИЗМЕНЕНИЙ	87

РАЗДЕЛ 1. ПАСПОРТ РАБОЧЕЙ ПРОГРАММЫ ДИСЦИПЛИНЫ

1.1 Цель и задачи дисциплины

Цель дисциплины «История России» – способствовать пониманию особенностей российского исторического развития на общемировом фоне, уяснению вклада России в развитие мировой цивилизации, ее роли в разрешении крупных международных конфликтов, влияния на мировую политику в целом, а также выработки готовности у обучающихся реагировать на общеисторические вызовы.

Задачи дисциплины:

- получить представление о движущих силах и закономерностях всемирно-исторического процесса, основных этапах исторического развития России, а также месте и роли России в мировой истории;
- изучить исторический опыт строительства российской государственности на всех его этапах;
- рассмотреть наиболее существенные процессы в сфере экономической, социальной истории, развития духовной культуры, науки и просвещения России;
- выработать и развивать навыки исторической аналитики: способность на основе исторического анализа и проблемного подхода преобразовывать информацию в знание, осмысливать процессы, события и явления в России и мировом сообществе в их динамике и взаимосвязи, руководствуясь принципами объективности и историзма;
- развивать творческое мышление, самостоятельность суждений, умение логически мыслить, вести научные дискуссии; выработать навыки работы с учебной и научной литературой, а также с другими источниками информации.

1.2 Планируемые результаты обучения по дисциплине в рамках планируемых результатов освоения основной профессиональной образовательной программы высшего образования – программы бакалавриата, соотнесенные с установленными индикаторами достижения компетенций

Процесс освоения дисциплины направлен на формирование у обучающихся следующих компетенций: УК-5, в соответствии с основной профессиональной образовательной программой.

В результате освоения дисциплины (модуля) обучающийся должен демонстрировать следующие результаты:

Категория компетенций	Код компетенции Формулировка компетенции	Код и наименование индикатора достижения компетенции	Результаты обучения
Межкультурное взаимодействие	УК-5 Способен воспринимать межкультурное разнообразие общества в социально-историческом, этическом и философском контекстах	УК-5.1 Понимает многообразие культур и цивилизаций в их взаимодействии, закономерности и этапы развития духовной и материальной культуры народов мира, основные подходы к изучению культурных явлений. УК-5.2. Понимает необходимость восприятия и учета межкультурного разнообразия общества в социально-историческом, этическом и философском контекстах. УК-5.3. Выделяет и анализирует особенности межкультурного взаимодействия, обусловленные различием этических, религиозных и ценностных систем.	<i>Знать:</i> закономерности и особенности социально-исторического развития различных культур в этическом и философском контексте <i>Уметь:</i> понимать и воспринимать разнообразие общества в социально-историческом, этическом и философском контекстах; адекватно воспринимать межкультурное разнообразие общества в социально-историческом, этическом и философском контекстах.

РАЗДЕЛ 2. СТРУКТУРА И СОДЕРЖАНИЕ ДИСЦИПЛИНЫ

2.1 Объем дисциплины, включая контактную работу обучающегося с педагогическими работниками и самостоятельную работу обучающегося

Общая трудоемкость дисциплины (модуля) составляет 4 зачетные единицы.

Очная форма обучения

Вид учебной работы	Всего часов	Семестры	
		1	2
Контактная работа обучающихся с педагогическими работниками	116	58	58
Учебные занятия лекционного типа	72	36	36
Практические занятия	44	22	22
Самостоятельная работа обучающихся	10	5	5
Форма промежуточной аттестации	-	зачет	зачет с оценкой
Контроль промежуточной аттестации	18	9	9
ОБЪЕМ ДИСЦИПЛИНЫ В ЧАСАХ	144	72	72

Очно-заочная форма обучения

Вид учебной работы	Всего часов	Семестры	
		1	2
Контактная работа обучающихся с педагогическими работниками	60	30	30
Учебные занятия лекционного типа	40	20	20
Практические занятия	20	10	10
Самостоятельная работа обучающихся	66	33	33
Контроль промежуточной аттестации	18	9	9
Форма промежуточной аттестации	-	зачет	зачет с оценкой
ОБЪЕМ ДИСЦИПЛИНЫ (МОДУЛЯ) В ЧАСАХ	144	72	72

Заочная форма обучения

Вид учебной работы	Всего часов	Курс 2	
		Сессия 1-2	Сессия 3-4
Контактная работа обучающихся с педагогическими работниками	60	30	30
Учебные занятия лекционного типа	40	20	20
Практические занятия	20	10	10
Самостоятельная работа обучающихся	76	38	38
Контроль промежуточной аттестации	8	4	4
Форма промежуточной аттестации		зачет	зачет с оценкой
ОБЪЕМ ДИСЦИПЛИНЫ (МОДУЛЯ) В ЧАСАХ	144	72	72

2.2. Учебно-тематический план дисциплины (модуля)

Очной формы обучения

Раздел, тема	Виды учебной работы, академических часов							
	Всего	Самостоятельная работа	Контактная работа обучающихся с педагогическими работниками					
			Всего	Лекционные занятия	Семинарские/ практические занятия	Лабораторные занятия	Иная контактная работа	
							Всего	Практическая подготовка
Семестр 1								
Раздел 1. Общие вопросы курса	6	2	4	2	2	-	-	-
Тема 1.1 История как наука	2	-	2	2		-	-	-
Тема 1.2. Методика работы с письменными историческими источниками и исторической литературой	4	2	2	-	2	-	-	-
Раздел 2. Народы и государства на территории современной России в древности. Русь в IX - первой трети XIII в.	10	2	8	4	4	-	-	-
Тема 2.1. Мир и Россия в древности и в начальный период Средневековья.	2	0	2	2	-	-	-	-
Тема 2.2. Образование и эволюция государства Русь (IX - начале XIII в.)	8	2	6	2	4	-	-	-
Раздел 3. Народы и государства Европы и Азии в период классического Средневековья. Русь в XIII-XV вв.	9	1	8	4	4	-	-	-
Тема 3.1. Русские земли в середине XIII — XIV в.	3	1	2	2	-	-	-	-
Тема 3.2. Формирование единого Русского государства в конце XV в.	4	-	4	2	2	-	-	-
Тема 3.3. Древнерусская культура.	2	-	2	-	2	-	-	-
Раздел 4. Европа и мир в эпоху Позднего Средневековья. Россия в XVI - XVII вв.	10	-	10	6	4	-	-	-

Раздел, тема	Виды учебной работы, академических часов							
	Всего	Самостоятельная работа	Контактная работа обучающихся с педагогическими работниками					
			Всего	Лекционные занятия	Семинарские/ практические занятия	Лабораторные занятия	Иная контактная работа	
							Всего	Практическая подготовка
Тема 4.1. Мир к началу эпохи Нового времени. Россия в первой трети XVI в.	2	-	2	2	-	-	-	-
Тема 4.2. Россия в XVI–XVII вв.	6	-	6	2	4	-	-	-
Тема 4.3. Культура России в XVI–XVII вв.	2	-	2	2	-	-	-	-
Раздел 5. Мир и Россия в Новое время (XVIII в.)	12	-	12	8	4	-	-	-
Тема 5.1. Мир и Россия в эпоху преобразований Петра I.	4	-	4	2	2	-	-	-
Тема 5.2. Эпоха «дворцовых переворотов». 1725–1762 гг.	2	-	2	2	-	-	-	-
Тема 5.3. Россия во второй половине XVIII в. Эпоха Екатерины II	4	-	4	2	2	-	-	-
Тема 5.4. Русская культура и наука в XVIII в.	2	-	2	2	-	-	-	-
Раздел 6. Мир и Российская империя в XIX – начале XX в.	16	-	16	12	4	-	-	-
Тема 6.1. Европа и мир в XIX в.	2	-	2	2	-	-	-	-
Тема 6.2. Россия в первой половине XIX в.	2	-	2	2	-	-	-	-
Тема 6.3. Россия в эпоху Великих реформ.	4	-	4	2	2	-	-	-
Тема 6.4. Мир и Россия на рубеже XIX — начала XX в.	4	-	4	2	2	-	-	-
Тема 6.5. Первая мировая война и Россия	2	-	2	2	-	-	-	-
Тема 6.6. Культура и наука в России XIX — начала XX в.	2	-	2	2	-	-	-	-
Контроль промежуточной аттестации	9	-	-	-	-	-	-	-

Раздел, тема	Виды учебной работы, академических часов							
	Всего	Самостоятельная работа	Контактная работа обучающихся с педагогическими работниками					
			Всего	Лекционные занятия	Семинарские/ практические занятия	Лабораторные занятия	Иная контактная работа	
							Всего	Практическая подготовка
<i>Форма промежуточной аттестации</i>	<i>Зачет</i>							
Общий объем за семестр, часов	72	5	58	36	22	-		-
Семестр 2								
Раздел 7. Советское государство в 1917-1922 гг.	8	2	6	4	2	-	-	-
Тема 7.1 Великая российская революция 1917 г. и ее влияние на судьбы народов мира	4	2	2	2	-	-	-	-
Тема 7.2. Гражданская война и военная интервенция в России	2	-	2	2	-	-	-	-
Тема 7.3. Первые преобразования советской власти: характер и особенности	2	-	2	-	2	-	-	-
Раздел 8. СССР в межвоенный период (20-30-е гг. XX в.)	15	1	14	8	6	-	-	-
Тема 8.1. Мир и Советский Союз в 20-30-е гг. XX в.	2	-	2	2	-	-	-	-
Тема 8.2. СССР в эпоху НЭПа. Образование СССР.	5	1	4	2	2	-	-	-
Тема 8.3. Форсированная модернизация советского государства в 30-е годы	2	-	2	2	-	-	-	-
Тема 8.4. Международное положение СССР в конце 30-х годов и укрепление обороноспособности страны	4	-	4	-	4	-	-	-
Тема 8.5. Советская культура и наука (1917 – конец 30-х годов)	2	-	2	2	-	-	-	-

Раздел, тема	Виды учебной работы, академических часов							
	Всего	Самостоятельная работа	Контактная работа обучающихся с педагогическими работниками					
			Всего	Лекционные занятия	Семинарские/ практические занятия	Лабораторные занятия	Иная контактная работа	
							Всего	Практическая подготовка
Раздел 9. СССР в годы Второй мировой и Великой Отечественной войн	14	2	12	8	4	-	-	-
Тема 9.1. Вторая мировая война: причины, характер, особенности	2	-	2	2	-	-	-	-
Тема 9.2. Советское общество в годы Великой Отечественной войны 1941-1945 гг.	4	-	4	4	-	-	-	-
Тема 9.3. Источники и факторы победы советского народа в Великой Отечественной войне 1941-1945 гг.	2	-	2	2	-	-	-	-
Тема 9.4. Мобилизация общества и государства в годы Великой Отечественной войны 1941-1945 гг.	6	2	4	-	4	-	-	-
Раздел 10. СССР в послевоенный период развития	14	-	14	8	6	-	-	-
Тема 10.1. Мир и Советский Союз во второй половине XX в.	2	-	2	2	-	-	-	-
Тема 10.2. Восстановление и развитие страны после окончания войны (1945-сер. 60-х гг.)	2	-	2	2	-	-	-	-
Тема 10.3. Советский Союз в период перехода к постиндустриальному обществу (сер. 60-х – сер. 80-х гг.)	2	-	2	2	-	-	-	-
Тема 10.4. Период «перестройки» и распада СССР (1985–1991)	6	-	6	2	4	-	-	-

Раздел, тема	Виды учебной работы, академических часов							
	Всего	Самостоятельная работа	Контактная работа обучающихся с педагогическими работниками					
			Всего	Лекционные занятия	Семинарские/ практические занятия	Лабораторные занятия	Иная контактная работа	
							Всего	Практическая подготовка
Тема 10.5. Культура, наука и спорт в СССР во второй половине XX в.	2	-	2	-	2	-	-	-
Раздел 11. Современная РФ (1992–2022)	12	-	12	8	4	-	-	-
Тема 11.1. Россия и мир на рубеже тысячелетий (конец 80-х – 90-е гг. XX в.)	4	-	4	4	-	-	-	-
Тема 11.2. Россия в первой четверти XXI в.	8	-	8	4	4	-	-	-
Контроль промежуточной аттестации (час)	9	-	-	-	-	-	-	-
<i>Форма промежуточной аттестации</i>	<i>Зачет с оценкой</i>							
Общий объем за семестр, часов	72	5	58	36	22	-	-	-
Общий объёма, часов	144	10	116	72	44	-	-	-

Очно-заочной формы обучения

Раздел, тема	Виды учебной работы, академических часов							
	Всего	Самостоятельная работа	Контактная работа обучающихся с педагогическими работниками					
			Всего	Лекционные занятия	Семинарские/ практические занятия	Лабораторные занятия	Иная контактная работа	
							Всего	Практическая подготовка
Семестр 1								
Раздел 1. Общие вопросы курса	8	4	4	4	-	-	-	-
Тема 1.1 История как наука	4	2	2	2	-	-	-	-
Тема 1.2. Методика работы с письменными историческими источниками и исторической литературой	4	2	2	2	-	-	-	-
Раздел 2. Народы и государства на территории современной России в древности. Русь в IX - первой трети XIII в.	8	4	4	2	2	-	-	-
Тема 2.1. Мир и Россия в древности и в начальный период Средневековья.	2	2	-	-	-	-	-	-
Тема 2.2. Образование и эволюция государства Русь (IX - начале XIII в.)	6	2	4	2	2	-	-	-
Раздел 3. Народы и государства Европы и Азии в период классического Средневековья. Русь в XIII-XV вв.	10	6	4	2	2	-	-	-
Тема 3.1. Русские земли в середине XIII — XIV в.	4	2	2	2	-	-	-	-
Тема 3.2. Формирование единого Русского государства в конце XV в.	4	2	2	-	2	-	-	-
Тема 3.3. Древнерусская культура.	2	2	-	-	-	-	-	-
Раздел 4. Европа и мир в эпоху Позднего Средневековья. Россия в XVI - XVII вв.	12	6	6	4	2	-	-	-

Раздел, тема	Виды учебной работы, академических часов							
	Всего	Самостоятельная работа	Контактная работа обучающихся с педагогическими работниками					
			Всего	Лекционные занятия	Семинарские/ практические занятия	Лабораторные занятия	Иная контактная работа	
							Всего	Практическая подготовка
Тема 4.1. Мир к началу эпохи Нового времени. Россия в первой трети XVI в.	4	2	2	2	-	-	-	-
Тема 4.2. Россия в XVI–XVII вв.	6	2	4	2	2	-	-	-
Тема 4.3. Культура России в XVI–XVII вв.	2	2	-	-	-	-	-	-
Раздел 5. Мир и Россия в Новое время (XVIII в.)	12	6	6	4	2	-	-	-
Тема 5.1. Мир и Россия в эпоху преобразований Петра I.	4	2	2	2	-	-	-	-
Тема 5.2. Эпоха «дворцовых переворотов». 1725–1762 гг.	2	-	2	2	-	-	-	-
Тема 5.3. Россия во второй половине XVIII в. Эпоха Екатерины II	4	2	2	-	2	-	-	-
Тема 5.4. Русская культура и наука в XVIII в.	2	2	-	-	-	-	-	-
Раздел 6. Мир и Российская империя в XIX – начале XX в.	13	7	6	4	2	-	-	-
Тема 6.1. Европа и мир в XIX в.	2	-	2	2	-	-	-	-
Тема 6.2. Россия в первой половине XIX в.	2	2	-	-	-	-	-	-
Тема 6.3. Россия в эпоху Великих реформ.	2	2	-	-	-	-	-	-
Тема 6.4. Мир и Россия на рубеже XIX — начала XX в.	4	2	2	-	2	-	-	-
Тема 6.5. Первая мировая война и Россия	2	-	2	2	-	-	-	-
Тема 6.6. Культура и наука в России XIX — начала XX в.	1	1	-	-	-	-	-	-
Контроль промежуточной аттестации	9	-	-	-	-	-	-	-

Раздел, тема	Виды учебной работы, академических часов							
	Всего	Самостоятельная работа	Контактная работа обучающихся с педагогическими работниками					
			Всего	Лекционные занятия	Семинарские/ практические занятия	Лабораторные занятия	Иная контактная работа	
							Всего	Практическая подготовка
<i>Форма промежуточной аттестации</i>	<i>Зачет</i>							
Общий объем за семестр, часов	72	33	30	20	10	-		-
Семестр 2								
Раздел 7. Советское государство в 1917-1922 гг.	12	6	6	4	2	-	-	-
Тема 7.1 Великая российская революция 1917 г. и ее влияние на судьбы народов мира	4	2	2	2	-	-	-	-
Тема 7.2. Гражданская война и военная интервенция в России	2	2	-	-	-	-	-	-
Тема 7.3. Первые преобразования советской власти: характер и особенности	6	2	4	2	2	-	-	-
Раздел 8. СССР в межвоенный период (20-30-е гг. XX в.)	14	8	6	4	2	-	-	-
Тема 8.1. Мир и Советский Союз в 20-30-е гг. XX в.	4	2	2	2	-	-	-	-
Тема 8.2. СССР в эпоху НЭПа. Образование СССР.	2	2	-	-	-	-	-	-
Тема 8.3. Форсированная модернизация советского государства в 30-е годы	2	2	-	-	-	-	-	-
Тема 8.4. Международное положение СССР в конце 30-х годов и укрепление обороноспособности страны	4	2	2	-	2	-	-	-
Тема 8.5. Советская культура и наука (1917 – конец 30-х годов)	2	-	2	2	-	-	-	-

Раздел, тема	Виды учебной работы, академических часов							
	Всего	Самостоятельная работа	Контактная работа обучающихся с педагогическими работниками					
			Всего	Лекционные занятия	Семинарские/ практические занятия	Лабораторные занятия	Иная контактная работа	
							Всего	Практическая подготовка
Раздел 9. СССР в годы Второй мировой и Великой Отечественной войн	13	7	6	4	2	-	-	-
Тема 9.1. Вторая мировая война: причины, характер, особенности	4	2	2	2	-	-	-	-
Тема 9.2. Советское общество в годы Великой Отечественной войны 1941-1945 гг.	3	1	2	2	-	-	-	-
Тема 9.3. Источники и факторы победы советского народа в Великой Отечественной войне 1941-1945 гг.	2	2	-	-	-	-	-	-
Тема 9.4. Мобилизация общества и государства в годы Великой Отечественной войны 1941-1945 гг.	4	2	2	-	2	-	-	-
Раздел 10. СССР в послевоенный период развития	14	8	6	4	2	-	-	-
Тема 10.1. Мир и Советский Союз во второй половине XX в.	4	2	2	2	-	-	-	-
Тема 10.2. Восстановление и развитие страны после окончания войны (1945-сер. 60-х гг.)	2	2	-	-	-	-	-	-
Тема 10.3. Советский Союз в период перехода к постиндустриальному обществу (сер. 60-х – сер. 80-х гг.)	2	2	-	-	-	-	-	-
Тема 10.4. Период «перестройки» и распада СССР (1985–1991)	4	2	2	-	2	-	-	-

Раздел, тема	Виды учебной работы, академических часов							
	Всего	Самостоятельная работа	Контактная работа обучающихся с педагогическими работниками					
			Всего	Лекционные занятия	Семинарские/ практические занятия	Лабораторные занятия	Иная контактная работа	
							Всего	Практическая подготовка
Тема 10.5. Культура, наука и спорт в СССР во второй половине XX в.	2	-	2	2	-	-	-	-
Раздел 11. Современная РФ (1992–2022)	10	4	6	4	2	-	-	-
Тема 11.1. Россия и мир на рубеже тысячелетий (конец 80-х – 90-е гг. XX в.)	4	2	2	2	-	-	-	-
Тема 11.2. Россия в первой четверти XXI в.	6	2	4	2	2	-	-	-
Контроль промежуточной аттестации (час)	9	-	-	-	-	-	-	-
<i>Форма промежуточной аттестации</i>	<i>Зачет с оценкой</i>							
Общий объем за семестр, часов	72	33	30	20	10	-	-	-
Общий объем, часов	144	66	60	40	20	-	-	-

Заочной формы обучения

Раздел, тема	Виды учебной работы, академических часов							
	Всего	Самостоятельная работа	Контактная работа обучающихся с педагогическими работниками					
			Всего	Лекционные занятия	Семинарские/ практические занятия	Лабораторные занятия	Иная контактная работа	
							Всего	Практическая подготовка
Курс 2, сессия 1–2								
Раздел 1. Общие вопросы курса	8	4	4	4	-	-	-	-
Тема 1.1 История как наука	4	2	2	2	-	-	-	-
Тема 1.2. Методика работы с письменными историческими источниками и исторической литературой	4	2	2	2	-	-	-	-
Раздел 2. Народы и государства на территории современной России в древности. Русь в IX - первой трети XIII в.	10	6	4	2	2	-	-	-
Тема 2.1. Мир и Россия в древности и в начальный период Средневековья.	4	4	-	-	-	-	-	-
Тема 2.2. Образование и эволюция государства Русь (IX - начале XIII в.)	6	2	4	2	2	-	-	-
Раздел 3. Народы и государства Европы и Азии в период классического Средневековья. Русь в XIII-XV вв.	10	6	4	2	2	-	-	-
Тема 3.1. Русские земли в середине XIII — XIV в.	4	2	2	2	-	-	-	-
Тема 3.2. Формирование единого Русского государства в конце XV в.	4	2	2	-	2	-	-	-
Тема 3.3. Древнерусская культура.	2	2	-	-	-	-	-	-
Раздел 4. Европа и мир в эпоху Позднего Средневековья. Россия в XVI - XVII вв.	12	6	6	4	2	-	-	-

Раздел, тема	Виды учебной работы, академических часов							
	Всего	Самостоятельная работа	Контактная работа обучающихся с педагогическими работниками					
			Всего	Лекционные занятия	Семинарские/ практические занятия	Лабораторные занятия	Иная контактная работа	
							Всего	Практическая подготовка
Тема 4.1. Мир к началу эпохи Нового времени. Россия в первой трети XVI в.	4	2	2	2	-	-	-	-
Тема 4.2. Россия в XVI–XVII вв.	4	2	2	-	2	-	-	-
Тема 4.3. Культура России в XVI–XVII вв.	4	2	2	2	-	-	-	-
Раздел 5. Мир и Россия в Новое время (XVIII в.)	14	8	6	4	2	-	-	-
Тема 5.1. Мир и Россия в эпоху преобразований Петра I.	4	2	2	2	-	-	-	-
Тема 5.2. Эпоха «дворцовых переворотов». 1725–1762 гг.	4	2	2	2	-	-	-	-
Тема 5.3. Россия во второй половине XVIII в. Эпоха Екатерины II	4	2	2	-	2	-	-	-
Тема 5.4. Русская культура и наука в XVIII в.	2	2	-	-	-	-	-	-
Раздел 6. Мир и Российская империя в XIX – начале XX в.	14	8	6	4	2	-	-	-
Тема 6.1. Европа и мир в XIX в.	2	-	2	2	-	-	-	-
Тема 6.2. Россия в первой половине XIX в.	2	2	-	-	-	-	-	-
Тема 6.3. Россия в эпоху Великих реформ.	2	2	-	-	-	-	-	-
Тема 6.4. Мир и Россия на рубеже XIX — начала XX в.	4	2	2	-	2	-	-	-
Тема 6.5. Первая мировая война и Россия	2	-	2	2	-	-	-	-
Тема 6.6. Культура и наука в России XIX — начала XX в.	2	2	-	-	-	-	-	-
Контроль промежуточной аттестации	4	-	-	-	-	-	-	-

Раздел, тема	Виды учебной работы, академических часов							
	Всего	Самостоятельная работа	Контактная работа обучающихся с педагогическими работниками					
			Всего	Лекционные занятия	Семинарские/ практические занятия	Лабораторные занятия	Иная контактная работа	
							Всего	Практическая подготовка
<i>Форма промежуточной аттестации</i>	<i>Зачет</i>							
Общий объем за семестр, часов	72	38	30	20	10	-	-	-
Курс 2, сессия 3–4								
Раздел 7. Советское государство в 1917-1922 гг.	14	8	6	4	2	-	-	-
Тема 7.1 Великая российская революция 1917 г. и ее влияние на судьбы народов мира	6	4	2	2	-	-	-	-
Тема 7.2. Гражданская война и военная интервенция в России	2	2	-	-	-	-	-	-
Тема 7.3. Первые преобразования советской власти: характер и особенности	6	2	4	2	2	-	-	-
Раздел 8. СССР в межвоенный период (20-30-е гг. XX в.)	14	8	6	4	2	-	-	-
Тема 8.1. Мир и Советский Союз в 20-30-е гг. XX в.	4	2	2	2	-	-	-	-
Тема 8.2. СССР в эпоху НЭПа. Образование СССР.	2	2	-	-	-	-	-	-
Тема 8.3. Форсированная модернизация советского государства в 30-е годы	2	2	-	-	-	-	-	-
Тема 8.4. Международное положение СССР в конце 30-х годов и укрепление обороноспособности страны	4	2	2	-	2	-	-	-
Тема 8.5. Советская культура и наука (1917 – конец 30-х годов)	2	-	2	2	-	-	-	-

Раздел, тема	Виды учебной работы, академических часов							
	Всего	Самостоятельная работа	Контактная работа обучающихся с педагогическими работниками					
			Всего	Лекционные занятия	Семинарские/ практические занятия	Лабораторные занятия	Иная контактная работа	
							Всего	Практическая подготовка
Раздел 9. СССР в годы Второй мировой и Великой Отечественной войн	14	8	6	4	2	-	-	-
Тема 9.1. Вторая мировая война: причины, характер, особенности	4	2	2	2	-	-	-	-
Тема 9.2. Советское общество в годы Великой Отечественной войны 1941-1945 гг.	4	2	2	2	-	-	-	-
Тема 9.3. Источники и факторы победы советского народа в Великой Отечественной войне 1941-1945 гг.	2	2	-	-	-	-	-	-
Тема 9.4. Мобилизация общества и государства в годы Великой Отечественной войны 1941-1945 гг.	4	2	2	-	2	-	-	-
Раздел 10. СССР в послевоенный период развития	16	10	6	4	2	-	-	-
Тема 10.1. Мир и Советский Союз во второй половине XX в.	4	2	2	2	-	-	-	-
Тема 10.2. Восстановление и развитие страны после окончания войны (1945-сер. 60-х гг.)	2	2	-	-	-	-	-	-
Тема 10.3. Советский Союз в период перехода к постиндустриальному обществу (сер. 60-х – сер. 80-х гг.)	2	2	-	-	-	-	-	-
Тема 10.4. Период «перестройки» и распада СССР (1985–1991)	4	2	2	-	2	-	-	-

Раздел, тема	Виды учебной работы, академических часов							
	Всего	Самостоятельная работа	Контактная работа обучающихся с педагогическими работниками					
			Всего	Лекционные занятия	Семинарские/ практические занятия	Лабораторные занятия	Иная контактная работа	
							Всего	Практическая подготовка
Тема 10.5. Культура, наука и спорт в СССР во второй половине XX в.	4	2	2	2	-	-	-	-
Раздел 11. Современная РФ (1992–2022)	10	4	6	4	2	-	-	-
Тема 11.1. Россия и мир на рубеже тысячелетий (конец 80-х – 90-е гг. XX в.)	4	2	2	2	-	-	-	-
Тема 11.2. Россия в первой четверти XXI в.	6	2	4	2	2	-	-	-
Контроль промежуточной аттестации (час)	4	-	-	-	-	-	-	-
<i>Форма промежуточной аттестации</i>	<i>Зачет с оценкой</i>							
Общий объем за семестр, часов	72	38	30	20	10	-	-	-
Общий объем, часов	144	76	60	40	20	-	-	-

2.3. Содержание дисциплины (модуля)

РАЗДЕЛ 1. ОБЩИЕ ВОПРОСЫ КУРСА

Тема 1.1 История как наука

Перечень изучаемых элементов содержания:

Хронологические рамки истории России. Ее периодизация в связи с основными этапами в развитии российской государственности от возникновения государства Русь в IX в. до современной Российской Федерации.

Географические рамки истории России в пределах распространения российской государственности в тот или иной период. История стран, народов, регионов, входивших в состав России на разных этапах ее существования как часть российской истории.

История России как часть мировой истории. Необходимость изучения истории России во взаимосвязи с историей других стран и народов, в связи с основными событиями и процессами, оказавшими большое влияние на ход мировой истории.

Тема 1.2. Методика работы с письменными историческими источниками и исторической литературой

Перечень изучаемых элементов содержания:

Методология исторической науки. Принципы периодизации в истории. Древний мир, Средние века, Новая история, Новейшая история. Общее и особенное в истории разных стран и народов.

Роль исторических источников в изучении истории. Археология и вещественные источники. Письменные источники. Исторический источник и научное исследование в области истории. Научная хронология и летосчисление в истории России.

ПРАКТИЧЕСКОЕ ЗАДАНИЕ К РАЗДЕЛУ 1.

Тема 1.2.: Методика работы с письменными историческими источниками и исторической литературой

Форма практического задания:

1. изучить и законспектировать исторический текст по заданию преподавателя.

1. Лекции В.О. Ключевского:

1.1. "Происхождение крепостного права в России",

1.2. "Наброски по варяжскому вопросу",

1.3. Наброски к курсу "Новейшая история Западной Европы в связи с историей России"

2. Опрос с элементами научной дискуссии

Вопросы для обсуждения:

1. Понятие и виды исторических источников.

2. Разновидности и особенности письменных исторических источников.

3. Электронные исторические источники.

4. Правила и методы изучения письменных исторических источников.

5. Историческая литература и её особенности.

РУБЕЖНЫЙ КОНТРОЛЬ К РАЗДЕЛУ 1: форма рубежного контроля – опрос, проверка качества выполненных заданий.

РАЗДЕЛ 2. НАРОДЫ И ГОСУДАРСТВА НА ТЕРРИТОРИИ СОВРЕМЕННОЙ РОССИИ В ДРЕВНОСТИ. РУСЬ В IX - ПЕРВОЙ ТРЕТИ XIII В.

Тема 2.1. Мир и Россия в древности и в начальный период Средневековья

Перечень изучаемых элементов содержания:

Евразийское пространство: природно-географические характеристики (в сопоставлении с другими регионами). Происхождение человека. Современные представления об антропогенезе. Находки остатков древних людей на территории современной России (неандертальцы, Денисовский человек).

Заселение территории современной России человеком современного вида. Памятники каменного века на территории России. Возникновение общественной организации, государственности, религиозных представлений, культуры и искусства.

Основные направления развития и особенности древневосточной, древнегреческой и древнеримской цивилизаций. Античные города-государства Северного Причерноморья. Боспорское царство. Скифы. Кочевые общества евразийских степей. Возникновение христианства.

Средние века: понятие, хронологические рамки, периодизация. Падение Западной Римской империи и образование германских королевств. Франкское государство в VIII–IX вв. Великое переселение народов. Вопрос о славянской прародине и происхождении славян. Расселение славян, их разделение на три ветви: восточных, западных и южных. Славянские общности Восточной Европы. Их соседи: балты и финно-угры. Хозяйство восточных славян, их общественный строй и политическая организация. Возникновение княжеской власти. Религиозные представления.

Византийская империя. Особенности политического и социально-экономического развития; императорская власть. Византия и славяне; миссия Кирилла и Мефодия, создание славянской письменности.

Страны и народы Восточной Европы, Сибири и Дальнего Востока. Тюркские народы в истории России и мира. Государство Бохай. Волжская Булгария как часть мусульманского мира.

Тема 2.2. Образование и эволюция государства Русь (IX - начале XIII в.). Русь в IX - первой трети XIII в.

Перечень изучаемых элементов содержания:

Формирование территориально-политической структуры Руси. Первые русские князья: Рюрик, Олег, Игорь, Ольга, Святослав, Владимир. Отношения с Византийской империей, странами Центральной, Западной и Северной Европы, кочевниками европейских степей. Торговые пути. Русь в международной торговле.

Принятие христианства и его значение. Причины принятия христианства из Византии. Значение византийского наследия на Руси (право, религия, культура, искусство и др.).

Феодальная иерархия и сеньориальная система в Западной Европе. Роль и положение христианской Церкви и духовенства. Великая схизма: православие и католицизм. Средневековый город. Ремесло, цехи, гильдии. Торговля и основные торговые пути. Ганза.

Рыцарство. Крестовые походы. Завоевание крестоносцами Константинополя.

Мир кочевников. Великая степь в XII в.; объединение монголов и формирование державы Чингисхана.

Китай. Экономический и культурный подъем. Империя Сун. Индия. Касты. Индуизм и буддизм. Проникновение ислама. Япония. Своеобразие развития. Самураи. Сёгунат.

Особенности общественно-политического строя в период Средневековья в странах Европы и Азии. Общее и особенное.

Территория и население государства Русь / Русская земля в конце X — XII в. Новгород как центр освоения Севера Восточной Европы, колонизация Русской равнины. Территориально-политическая структура Руси: волости. Становление городов. Органы власти: князь, посадник, тысяцкий, вече. Внутриполитическое развитие. Борьба за власть между сыновьями Владимира Святого. Ярослав Мудрый. Русь при Ярославичах. Любечский съезд. Владимир Мономах. Русская церковь.

Общественный строй Руси: дискуссии в исторической науке. Проблема «феодализма» в целом и в древней Руси в частности. Княжеско-дружинная элита, духовенство. Городское население. Категории рядового и зависимого населения. «Служебная организация» и вопрос о центральноевропейской социально-экономической модели на Руси. Древнерусское право. «Русская правда».

Внешняя политика и международные связи: отношения с Византией, печенегами, половцами, странами Центральной, Западной и Северной Европы.

Русь в середине XII — начале XIII в. Формирование земель — самостоятельных политических образований («княжеств»). Важнейшие земли и особенности их социально-экономического и политического развития: Киевская, Черниговская, Смоленская, Галицкая, Волынская, Суздальская, Рязанская, Новгород. Значение Киева в период существования самостоятельных русских земель. Формирование элементов республиканской политической системы в Новгороде. Внешняя политика русских земель.

ПРАКТИЧЕСКОЕ ЗАДАНИЕ К РАЗДЕЛУ 2.

Тема 2.2: Образование и эволюция государства Русь (IX - начале XIII в.). Русь в IX - первой трети XIII в.

Форма практического задания:

1. тестирование

Примерные вопросы теста:

1. В какой период происходило формирование Древнерусского государства?

- а) VII-VIII вв.
- б) XII-XIII вв.
- в) IX-X вв.
- г) XIV-XV вв.

2. Какие из перечисленных ниже племен НЕ являлись славянскими?

- а) вятичи, кривичи
- б) поляне, древляне, уличи
- в) эсты, ливы, готы
- г) радимичи, лендзяне, висляне

3. В чем был главный социально-политический смысл реформ 946 г. об «уроках» и «погостах» проведенной княгиней Ольгой?

- а) реформа упорядочила систему «полюдья»
- б) реформа стала средством признания всеми славянскими племенами политического лидерства Киева
- в) реформа привела к усилению вертикали власти
- г) реформа привела к появлению общины

4. Форма взимания дани с подвластного населения в Древнерусском государстве

- а) барщина
- б) ясак

- в) полюдь
- г) оброк

5. Князь, почти всю жизнь участвовавший в военных походах и погибший от печенегов
- а) Святослав
 - б) Олег
 - в) Игорь
 - г) Владимир

2. Опрос с элементами научной дискуссии

Вопросы для обсуждения:

1. Зарождение государственности на Руси: предпосылки и характерные черты.
2. Эволюция древнерусской государственности в X - XIII вв.
3. Новгород как центр освоения Севера Восточной Европы.
4. Политический строй русских княжеств.
5. Культура древней Руси.
6. Византия и Русь.

РУБЕЖНЫЙ КОНТРОЛЬ К РАЗДЕЛУ 2: форма рубежного контроля – опрос, проверка качества выполненных заданий.

РАЗДЕЛ 3. НАРОДЫ И ГОСУДАРСТВА ЕВРОПЫ И АЗИИ В ПЕРИОД КЛАССИЧЕСКОГО СРЕДНЕВЕКОВЬЯ. РУСЬ В XIII-XV ВВ.

Перечень изучаемых элементов содержания:

Русские земли в середине XIII–XIV в. Формирование единого Русского государства в конце XV в. Дохристианская культура восточных славян и соседних народов. Крещение Руси и его роль в дальнейшем развитии русской культуры.

Тема 3.1. Русские земли в середине XIII–XIV в.

Перечень изучаемых элементов содержания:

Особенности политического развития стран Европы. Начало Столетней войны. Османские завоевания на Балканах. Монгольская империя. Завоевания Чингисхана и его потомков. Походы Батыя в Восточную и Центральную Европу. Роль Руси в защите Европы. Возникновение под властью Орды единого политико-географического пространства на территории Северной Евразии, включая русские земли. Система зависимости русских княжеств от ордынских ханов.

Итальянские фактории в Причерноморье и их роль в международных отношениях и торговле.

Южные и западные русские земли. Возникновение Литовского государства и включение в его состав части русских земель.

Северо-западные земли. Эволюция республиканского строя в Новгороде и Пскове. Республики и городские коммуны Средневековья и Раннего Нового времени в Европе. Коммунальное движение и городское право. Итальянские морские республики (Венеция, Генуя), ганзейские города. Католическая церковь в XIII–XIV вв. Папство. Ордена крестоносцев и отношения с ними русских земель. Александр Невский и противостояние экспансии с Запада (Невская битва, Ледовое побоище). Споры в науке и публицистике о его «историческом выборе» между Западом и Востоком.

Княжества Северо-Восточной Руси. Борьба за великое княжение Владимирское. Противостояние Твери и Москвы. Михаил Ярославич Тверской как великий князь всея Руси. Усиление Московского княжества.

Дмитрий Донской. Куликовская битва. Куликовская битва и ее отражение в древнерусской книжности и исторической памяти. Походы Тохтамыша, Тамерлана и Едигея на Русь. Отношения Руси и Орды: современные научные представления и спорные вопросы. Причины длительности ордынского владычества над русскими землями. Закрепление первенствующего положения московских князей в Северо-Восточной Руси.

Перенос митрополичьей кафедры в Москву. Роль православной церкви в ордынский период русской истории. Сергей Радонежский.

Народы и государства степной зоны Восточной Европы и Сибири в XIII–XV вв.

Тема 3.2. Формирование единого Русского государства в конце XV в.

Перечень изучаемых элементов содержания: Европа и мир в эпоху Позднего Средневековья. Образование национальных государств в Европе: общее и особенное. Раннее формирование единого государства (Франция, Англия). Фактор борьбы с внешней угрозой (Арабское владычество и Реконкиста в Испании). Наднациональные государственные образования (Священная Римская империя). Консервация раздробленности в Италии и Германии.

Византия эпохи Палеологов. Флорентийская уния. Завоевание Константинополя османами. Падение Византийской империи.

Особенности политического развития стран Восточной и Южной Азии. Страны Черной Африки. Америка. Цивилизации Мезоамерики. Расцвет державы инков.

Великое княжество Литовское в XIV–XV вв. Грюнвальдская битва. Польско-литовская уния и судьбы западно-русских земель. Роль русского языка западного извода и русской письменности в культуре и повседневной жизни Великого княжества Литовского.

Объединение русских земель вокруг Москвы. Дискуссии об альтернативных путях объединения русских земель. Династическая война в Московском княжестве второй четверти XV в. Великий Новгород и Псков в XV в.: политический строй, отношения с Москвой, Тевтонским орденом в Ливонии, Ганзой, Великим княжеством Литовским. Падение Константинополя и изменение церковно-политической роли Москвы в православном мире. Возникновение доктрины «Москва - третий Рим». Иван III. Присоединение Новгорода и Твери.

Наращение центробежных тенденций в Орде и ее распад на отдельные политические образования. Стояние на Угре. Ликвидация зависимости Руси от Орды.

Расширение международных связей Российского государства.

Принятие общерусского Судебника. Положение крестьян по Судебнику 1497 г. (Юрьев день). Формирование аппарата управления единого государства. Двор великого князя, государственная символика.

Церковь и великокняжеская власть. Иосифляне и нестяжатели.

Неортодоксальные религиозные течения. «Новгородско-московская ересь».

Тема 3.3. Древнерусская культура.

Перечень изучаемых элементов содержания:

Дохристианская культура восточных славян и соседних народов. Повседневная жизнь, семейные отношения, материальная культура, верования. Былины.

Основные достижения мировой культуры в эпоху Средневековья. Взлет культуры стран ислама в Раннее Средневековье, ее роль в сохранении и передаче наследия античного мира. Культура и искусство Индии, Китая и стран Дальнего Востока в Средние века. Раннехристианское искусство. Романский стиль. Готика. Представления о мире. Богословие и зачатки научных знаний в Средние века. Алхимия. Средневековые университеты. Литература эпохи Средневековья. Эпос («Песнь о Роланде», «Песнь о Нибелунгах», «Эдда» и саги). Проторенессанс в Италии. Данте.

Византизм, её культура и цивилизация. Отцы Церкви. Древний Константинополь. Софийский собор в Константинополе. Византийское наследие на Руси.

Крещение Руси и его роль в дальнейшем развитии русской культуры. Кирилло-мефодиевская традиция. Формирование христианской культуры. Появление письменности и литературы. Основные жанры древнерусской литературы. Летописание («Повесть временных лет»). Жития святых. Княжеско-дружинный эпос («Слово о полку Игореве», «Задонщина»). «Поучение» Владимира Мономаха. «Хождение за три моря» Афанасия Никитина.

Начало каменного строительства. Софийские соборы в Киеве, Новгороде, Полоцке. Владимиро-суздальские и новгородские храмы. Возобновление каменного строительства после монгольского нашествия. Приглашение Иваном III иноземных мастеров. Ансамбль Московского Кремля.

Древнерусское изобразительное искусство: мозаики, фрески, иконы. Творчество Феофана Грека, Андрея Рублева.

Знания о мире и технологии. Обучение и уровень грамотности в древней Руси, берестяные грамоты, граффити.

ПРАКТИЧЕСКОЕ ЗАДАНИЕ К РАЗДЕЛУ 3.

Тема 3.2: Формирование единого Русского государства в конце XV в.

Форма практического задания:

1. эссе/реферат по исторической тематике

Примерная тематика:

1. Особенности политического устройства Новгорода.
2. Психологический портрет А. Невского.
3. Ордынское иго в свете новейшей историографии.
4. Политическая культура в эпоху Реформации.

2. Опрос с элементами научной дискуссии

Вопросы для обсуждения:

1. Объединение русских земель вокруг Москвы.
2. Падение Константинополя и изменение церковно-политической роли Москвы в православном мире.
3. Иван III и создание единого русского государства в XV в.
4. Завершение объединения русских земель вокруг Москвы в правление Василия III.
5. Международное положение России в конце XV в.

Тема 3.3. Древнерусская культура.

Форма практического задания:

1. эссе/реферат по исторической тематике

Примерная тематика:

1. Дохристианская культура восточных славян.

2. Византийское наследие на Руси.
3. Обучение и уровень грамотности в древней Руси.
4. Древнерусское изобразительное искусство.

2. Опрос с элементами научной дискуссии

Вопросы для обсуждения:

1. Основные достижения мировой культуры в эпоху Средневековья.
2. Православная церковь и народная культура.
3. Древнерусское изобразительное искусство.
4. Каменное строительство на Руси.
5. Литературное творчество на Руси.
6. Неортодоксальные религиозные течения.

РУБЕЖНЫЙ КОНТРОЛЬ К РАЗДЕЛУ 3: форма рубежного контроля – опрос, проверка качества выполненных заданий.

Раздел 4. Европа и мир в эпоху Позднего Средневековья. Россия в XVI–XVII вв.

Перечень изучаемых элементов содержания:

Мир к началу Нового времени. Великие географические открытия и их роль в становлении современной цивилизации. Зарождение капитализма в Европе. Реформация и ее роль в создании европейской цивилизации. Россия в первой трети XVI в. Россия в XVI–XVII вв. Культура России в XVI–XVII вв.

Тема 4.1. Мир к началу Нового времени. Россия в первой трети XVI в.

Перечень изучаемых элементов содержания:

XVI–XVII вв. в мировой истории. Великие географические открытия и начало Нового времени в Западной Европе. Эпоха Возрождения. Реформация и её экономические, политические, социокультурные причины. «Новое время» в Европе как особая фаза всемирно-исторического процесса. Абсолютная монархия в рамках национального государства – основной тип социально-политической организации постсредневекового общества. Развитие капиталистических отношений. Дискуссия об определении абсолютизма. Абсолютизм и восточная деспотия.

Тема 4.2. Россия в XVI–XVII вв.

Перечень изучаемых элементов содержания:

Специфика (особенности) становления и развития Российского государства в XV–XVII вв. Иван Грозный: поиск альтернативных путей социально-политического развития России. Реформы Ивана IV, их итоги и последствия. Дискуссия о генезисе самодержавия. «Смутное время»: ослабление государственных начал. Феномен самозванчества. Усиление шляхетско-католической экспансии на Восток. Роль ополчения в освобождении Москвы и изгнании чужеземцев. К. Минин и Д. Пожарский. Земский собор 1613 г. Воцарение династии Романовых. Особенности сословно-представительной монархии в России. Церковь и государство. Церковный раскол; его социально-политическая сущность и последствия. Становление абсолютизма: предпосылки и последствия. Соборное уложение 1649 г.: юридическое закрепление крепостного права и сословных функций. «Бунташный век», социальные выступления народных масс.

Тема 4.3. Культура России в XVI–XVII вв.

Перечень изучаемых элементов содержания:

Развитие традиций древнерусской культуры и новые веяния. Распространение грамотности. Решения Стоглавого собора об обучении духовенства.

Появление книгопечатания в Западной Европе и в России (Иоганн Гутенберг, Франциск Скорина, Иван Федоров). Культурно-историческое значение этого достижения.

Издание азбук и букварей. Систематизация церковнославянского языка в «Грамматике» Мелетия (Смотрицкого). Расцвет историописания в эпоху Ивана Грозного («Степенная книга», «Лицевой летописный свод»). Летописные памятники и полемические сочинения Смутного времени. Издание печатного «Синописа». Расцвет житийной литературы — «собрание святыни» при митрополите Макарии («Великие Минеи Четьи»). «Домострой» — нравственное и практическое значение этой книги.

Формирование старообрядческой культуры («Житие протопопа Аввакума»).

Развитие шатрового зодчества в XVI в. (церковь Вознесения в Коломенском, собор Василия Блаженного). Появление национального стиля в русской архитектуре XVII в. — «русское узорочье» (Теремной дворец в Кремле, церковь Троицы в Никитниках).

Деревянное зодчество. Новые веяния в живописи и архитектуре конца XVII в. Московское барокко. Развитие фресковой живописи и иконописания (Симон Ушаков).

Культура Возрождения, ее отличительные черты. Формирование культуры Нового времени. Ренессанс и барокко в Западной Европе. Гуманистический пафос Возрождения и религиозная вера. Расцвет искусства Италии и «Северное Возрождение». Микеланджело, Леонардо, Рафаэль. П. Рубенс и Рембрандт. Литература эпохи Возрождения и барокко. У. Шекспир, Сервантес, Ф. Рабле.

XVII век – век разума. Научная революция. Развитие экспериментального естествознания. Распространение учения Н. Коперника. Г. Галилей, Р. Декарт, И. Ньютон. Новые философские системы и социально-политические учения. Т. Гоббс, Дж. Локк и др. Архитектура и живопись Европы в XVII в. От барокко к классицизму. Д. Веласкес. Европейская литература в XVII в. Ж.-Б. Мольер. Культура и искусство Востока в XVII–XVIII вв.

Западное влияние в русской культуре XVII в. и основные каналы его проникновения. Распространение европейских «дикинов» в быту русской знати. Перевод памятников европейской литературы (басни Эзопа, сочинения по географии, грамматике, диалектике, риторике). Заимствование силлабического стихосложения из польской литературы и творчество Симеона Полоцкого. Европейская музыка и театр при московском дворе — оркестр Лжедмитрия, «цирк» царевича Алексея Михайловича, иноземные органисты и органная музыка. Создание придворного театра — «Артаксерксово действо». Появление иностранных живописцев в Оружейной палате. Выдача царем Федором Алексеевичем «Привилегии» на создание в Москве Академии.

ПРАКТИЧЕСКОЕ ЗАДАНИЕ К РАЗДЕЛУ 4.

Тема 4.2. Россия в XVI–XVII вв.

Форма практического задания:

1. разработка мультимедийной презентации по исторической тематике

Примерная тематика презентаций:

1. «Огораживание» в истории Англии.
2. Представительные учреждения во Франции и России.
3. Влияние культуры Возрождения на Россию.
4. Иван Федоров и книгопечатание в России.

5. Лица Смутного времени: политический портрет и черты характера (на выбор).

2. Опрос с элементами научной дискуссии

Вопросы для обсуждения:

1. Реформы Ивана IV, их итоги и последствия.
2. Территориальное расширение Российского государства к началу XVI в.
3. «Смутное время»: причины и последствия.
4. Россия в эпоху первых Романовых.
5. Закрепощение русского народа: основные этапы и последствия.
6. «Бунташный век», социальные выступления народных масс.
7. Россия и Вестфальская система международных отношений.
8. Международное положение России в конце XVII в.

РУБЕЖНЫЙ КОНТРОЛЬ К РАЗДЕЛУ 4: форма рубежного контроля – опрос, проверка качества выполненных заданий.

РАЗДЕЛ 5. МИР И РОССИЯ В НОВОЕ ВРЕМЯ (XVIII в.)

Тема 5.1. Мир и Россия в эпоху преобразований Петра I.

Перечень изучаемых элементов содержания:

Россия в эпоху преобразований Петра I. Необходимость преобразований. Методы, средства, принципы, цели реформ. Проблема цены преобразований. Использование опыта европейских государств в преобразовании управления, влияние Швеции, Пруссии, других стран. Основание Санкт-Петербурга, становление его в качестве столицы Российской империи. Роль Москвы в системе имперской власти и идеологии. Преобразования в области государственного управления. Основные принципы и результаты: усиление самодержавной власти, централизация, развитие бюрократии. Военная реформа Петра I. Международное положение России к концу XVII в. и основные задачи ее внешней политики. Изменение главного вектора внешней политики России на рубеже XVII и XVIII вв.

Экономическое развитие. Внутренняя и внешняя торговля. Социальный протест. Стрелецкие восстания 1682, 1689, 1698 гг. — волнения низов или борьба элит. Сопrotивление реформам: осознанная оппозиция или стихийное недовольство.

Государство и церковь в эпоху Петра I. Зарождение практики религиозной терпимости. Противоречия в положении представителей других религий (мусульмане, буддисты, иудеи) и инославных конфессий (католики, протестанты).

Преобразования в области культуры и быта. Активизация западноевропейских культурных заимствований. Перестройка повседневной жизни горожан и знати по европейскому образцу. Изменение положения женщин. Появление светских праздников и развлечений.

Распространение стиля барокко. Перенесение на русскую почву западной архитектуры, живописи и музыки. Открытие первого общедоступного театра. Создание гражданского шрифта и начало книгоиздательства на русском языке. Возникновение прессы.

Развитие образования и создание условий для научных исследований и их начало. Создание светских учебных заведений. Перевод научной литературы. Начало научного коллекционирования (Кунсткамера), указ о создании Академии наук.

Дискуссии о результатах и историческом значении реформ Петра I.

Тема 5.2. Эпоха «дворцовых переворотов». 1725–1762 гг.

Перечень изучаемых элементов содержания:

Эпоха «дворцовых переворотов». 1725–1762 гг. Вопрос о продолжении преобразований Петра I его преемниками. Предпосылки и основные факторы политической нестабильности в России после Петра I. Насильственная смена правящих монархов, отстранение от власти фактических правителей А. Д. Меншикова, Э. И. Бирона. Приход к власти Анны Иоанновны, «затейка верховников», попытка ограничения самодержавия, цели ее сторонников и причины провала. Правление Анны Иоанновны, особенности ее внутренней политики. Правление Елизаветы Петровны. Петр III — результаты его кратковременного правления в сфере внутренней политики.

Трансформация абсолютных монархий. Идеи правового государства. Принцип разделения властей. Просвещенный абсолютизм. Модернизация как переход от традиционного к индустриальному обществу. Запад и Восток в XVIII в.: многообразие цивилизаций, их сходство и различия. Россия — «мост» между Западом и Востоком.

Проблема «равновесия» в рамках европейского «концерта» держав, устойчивые союзы, противоречия и конфронтация. Колониальный период в истории Северной Америки. Война английских колоний за независимость. Образование Соединенных Штатов Америки. Декларация независимости США.

Французская революция конца XVIII в. Декларация прав человека и гражданина. Якобинская диктатура, ее падение. Термидор. Приход к власти Наполеона Бонапарта. Борьба европейских держав против Французской революции и агрессивных устремлений постреволюционных властей Франции. Колониальный период в истории Латинской Америки.

Традиционные общества Востока в условиях европейской колониальной экспансии. Османская империя. Индия. Иран. «Закрытие» Китая. Международная торговля. Работоторговля.

Тема 5.3. Россия во второй половине XVIII в. Эпоха Екатерины II

Перечень изучаемых элементов содержания:

Эпоха Екатерины II. Государственные реформы. Крепостное хозяйство и крепостное право в системе хозяйственных и социальных отношений. Вопрос о крепостном праве и положении крестьян в политике Екатерины II. Обострение социальных противоречий. Восстание под предводительством Емельяна Пугачева. Формирование сословной структуры российского общества. Положение дворянства: привилегии «благородного сословия» и политика правительства по укреплению роли дворянства в качестве господствующего сословия.

Взаимоотношения государства и церкви. Секуляризация церковных владений, ее последствия для дальнейшей жизни монастырей. Политика по отношению к старообрядцам, лицам инославных и нехристианских конфессий. Национальная и конфессиональная политика Российской империи. Расширение территории Российского государства.

Внешняя политика России середины и второй половины XVIII в. Россия — как одна из ведущих держав на международной арене. Упрочение ее статуса, признание ее в качестве империи. Основные цели Российской империи во внешней политике. Роль России в решении важнейших вопросов международной политики. Россия и революция во Франции.

Павел I. Основные черты, особенности и цели его внутренней политики. Вопрос о наличии определенной системы в правлении Павла I или хаотичности его мер. Борьба против влияния Французской революции и участие в коалициях против постреволюционной Франции. Поворот во внешней политике России, переход к союзу с Наполеоном Бонапартом.

XVIII век — век Просвещения. Теория естественного равенства. «Общественный договор». «Народный суверенитет». Культ Разума. Идея прогресса. Вопрос о просвещенном абсолютизме в России. Взгляды российских мыслителей по актуальным политическим и социальным проблемам.

Тема 5.4. Русская культура и наука в XVIII в.

Перечень изучаемых элементов содержания:

Русская культура XVIII в. Идеология Просвещения и ее влияние на развитие русской культуры XVIII в. Школа и образование в России в XVIII в. Воспитание «новой породы» людей — реформа образования Екатерины II. Учреждение Московского университета.

Российская наука в XVIII в. Становление российской науки. Роль иностранных ученых, работавших в России (Л. Эйлер, Г. Ф. Миллер). М. В. Ломоносов, значение его деятельности в истории русской науки и просвещения. Изучение страны — главная задача российской науки. Деятельность Академии наук. Географические экспедиции.

Новые веяния в русском искусстве. Смена стилей. Влияние европейской художественной культуры. Реформа стихосложения В. К. Тредиаковского и М. В. Ломоносова. Театр Ф. Г. Волкова и складывание системы Императорских театров. Крепостной театр и «крепостная интеллигенция». Создание Академии художеств, расцвет русского портрета. Развитие архитектуры.

ЗАДАНИЯ К ПРАКТИЧЕСКИМ ЗАНЯТИЯМ РАЗДЕЛА 5.

Тема 5.1: Мир и Россия в эпоху преобразований Петра I.

Форма практического задания:

1. Реферат.

Примерная тематика рефератов:

1. Социальная работа в эпоху Петра I.
2. Академия наук России: состав и направления деятельности.
3. Командиры гвардейских полков: историко-социологическая характеристика.
4. Экономическая и социальная политика Петра I.

2. Опрос с элементами научной дискуссии

Вопросы для обсуждения:

1. Характерные черты эпохи Нового времени в Европе и Азии.
2. Преобразования Петра I: необходимость и значение.
3. Экономическая и социальная политика Петра I.
4. Преобразования в области государственного управления.
5. Военная реформа и ее значение.
6. Формирование сословной структуры общества.
7. Наука и культура в первой четверти XVIII века.

Тема 5.3. Россия во второй половине XVIII в. Эпоха Екатерины II.

Форма практического задания:

1. Реферат.

Примерная тематика рефератов:

1. Присоединение Крыма: основные этапы и значение.
2. Крепостное право в произведении А.Н. Радищева «Путешествие из Петербурга в Москву».
3. Павел Первый: рыцарь или самодур?
4. Государственные реформы Екатерины II.

2. Опрос с элементами научной дискуссии

Вопросы для обсуждения:

1. Экономическая политика Екатерины II и ее последствия.
2. Внутренняя политика в отношении дворянского сословия.
3. Крепостное право в эпоху Екатерины II.
4. Развитие просвещения и образования во второй половине XVIII в.
5. Внешняя политика России: характер и особенности.

РУБЕЖНЫЙ КОНТРОЛЬ К РАЗДЕЛУ 5: форма рубежного контроля – опрос, проверка качества выполненных заданий.

РАЗДЕЛ 6. МИР И РОССИЙСКАЯ ИМПЕРИЯ В XIX – НАЧАЛЕ XX В.

Тема 6.1. Европа и мир в XIX в.

Перечень изучаемых элементов содержания:

Основные факторы и явления мирового развития в XIX в. Промышленный переворот в Европе и России: общее и особенное. Влияние идей Просвещения на мировое развитие. Европейские революции XIX в. Наполеоновские войны и Священный союз как система общеевропейского порядка. Формирование европейских наций. Национально-освободительное движение народов Азии, Африки и Америки. Обретение независимости народами Латинской Америки.

Промышленный переворот; ускорение процесса индустриализации в XIX в. и его политические, экономические, социальные и культурные последствия. Секуляризация сознания и развитие науки. Романтизм, либерализм, дарвинизм.

Внутренняя и внешняя политика России в первой половине XIX в. Значение победы России в войне против Наполеона и освободительного похода России в Европу. Попытки реформирования политической системы России при Александре I; проекты М.М. Сперанского и Н.Н. Новосильцева. Изменения в государственном строе. Зарождение общественного движения. Декабризм. Либеральное направление общественной мысли.

Российское самодержавие и «Священный Союз». Консервативно-охранительная политика Николая I. Кодификация законодательства М. Сперанским. Территориальное расширение границ государства. Крымская война, её итоги и последствия. «Золотой век» русской культуры. Просвещение и наука.

Тема 6.2. Россия в первой половине XIX в

Перечень изучаемых элементов содержания:

Основные факторы и явления мирового развития во второй половине XIX в. Переход ведущих государств на стадию монополистического капитализма. Воссоединение Италии и Германии. Гражданская война в США. Европейский колониализм и общества Востока, Африки, Америки в XIX в. Развитие Европы во второй половине XIX в. Франко-прусская война. Бисмарк и объединение германских земель. Образование военно-политических блоков, милитаризация европейских государств. Научно-технический прогресс.

Тема 6.3. Россия в эпоху Великих реформ

Перечень изучаемых элементов содержания:

Великие реформы Александра II. Предпосылки и причины преобразований. Отмена крепостного права и её итоги. Внутриполитические преобразования 60-70-х гг. Земская, городская, военная, судебная реформы. Противоречивость и непоследовательность реформ. Контрреформы Александра III. Консервация общественных отношений, стагнация политической системы, борьба с революционным и либеральным направлениями общественной мысли. Внешняя политика России. Присоединение Средней Азии.

Тема 6.4. Мир и Россия на рубеже XIX — начала XX в.

Перечень изучаемых элементов содержания:

Особенности складывания капиталистического (индустриального) общества в России в пореформенный период. Изменение социальной структуры общества. Положение рабочего класса и крестьянства.

Духовная жизнь и культура России во второй половине XIX в. Идейные течения и общественно-политическая жизнь российского общества. Формирование общественных движений: консервативно-охранительное, революционно-демократическое и либеральное. Народничество: зарождение, идеология, практика. Рабочее движение и распространение марксизма. Появление социал-демократических организаций в России. Борьба за революционное преобразование общества.

Новая фаза европейского капитализма. Вступление ведущих западных держав в стадию империализма. Завершение раздела мира и борьба за колонии. Особенности становления капитализма в колониально зависимых странах. «Пробуждение Азии» - первая волна буржуазных антиколониальных революций.

Российская экономика конца XIX - начала XX вв.: подъемы и кризисы, их причины. Монополизация промышленности и формирование финансового капитала. Доля иностранного капитала в российской промышленности. Форсирование российской индустриализации «сверху». Усиление государственного регулирования экономики. Реформы С.Ю. Витте. Русская деревня в начале века. Обострение споров вокруг решения аграрного вопроса. Первая российская революция. Столыпинская аграрная реформа: сущность, итоги, последствия.

Политические партии в России начала века: генезис, классификация, программы, тактика. Опыт думского «парламентаризма» в России.

Тема 6.5. Первая мировая война и Россия

Перечень изучаемых элементов содержания: I мировая война: предпосылки, ход, итоги. Влияние первой мировой войны на европейское развитие. Участие России в Первой мировой войне. Истоки общенационального кризиса. Кризис власти в годы войны и его истоки. Влияние войны на приближение общенационального кризиса. Свержение монархии в ходе Февральской революции. Альтернативы развития России после Февральской революции. Временное правительство и Советы. Выбор пути развития народами России от Февраля к Октябрю 1917 года.

Тема 6.6. Культура и наука в России XIX — начала XX в.

Перечень изучаемых элементов содержания:

Русская культура в XIX в. Система просвещения. Наука и техника. Печать. Литература и искусство. Быт города и деревни. Общие достижения и противоречия.

ПРАКТИЧЕСКОЕ ЗАДАНИЕ К РАЗДЕЛУ 6.

Тема 6.3. Россия в эпоху Великих реформ.

Форма практического задания:

1. Реферат.

Примерная тематика рефератов:

1. Лица «золотого века» русской культуры (на выбор).
2. Российское самодержавие и «Священный Союз».
3. Либеральные реформы в эпоху Александра I.
4. Зарождение общественного движения. Декабризм.
5. Консервативно-охранительная политика Николая I.
6. Крымская война, её итоги и последствия.

2. Опрос с элементами научной дискуссии

Вопросы для обсуждения:

1. Предпосылки и причины преобразований.
2. Противоречивость и непоследовательность реформ.
3. Сущность и содержание Крестьянской реформы 1861 г.
4. Земская, городская, военная, судебная реформы.
5. Историческое значение преобразований.
6. Международное положение России во второй половине XIX в.

Тема 6.4. Мир и Россия на рубеже XIX — начала XX в.

Форма практического задания:

1. Реферат.

Примерная тематика рефератов:

1. Открытие Антарктиды: замысел, этапы, значение.
2. Политический портрет Николая I.
3. Декабристы в Сибири и на Кавказе.
4. Становление В. И. Ульянова-Ленина как политического лидера.
5. Первая русская революция в Москве.
6. Зерновой экспорт России: благо или несчастье России?

2. Опрос с элементами научной дискуссии

Вопросы для обсуждения:

1. Вступление ведущих западных держав в стадию империализма.
2. Завершение раздела мира и борьба за колонии.
3. Реформы С.Ю. Витте и их последствия.
4. Особенности развития российской экономики конца XIX - начала XX вв.
5. Первая российская революция и ее значение.
6. Столыпинская аграрная реформа: сущность, итоги, последствия.

7. Трансформация политического строя России в начале XX столетия.
8. Россия накануне Первой мировой войны.

РУБЕЖНЫЙ КОНТРОЛЬ К РАЗДЕЛУ 6: форма рубежного контроля – опрос, проверка качества выполненных заданий.

РАЗДЕЛ 7. СОВЕТСКОЕ ГОСУДАРСТВО В 1917-1922 ГГ.

Тема 7.1 Великая российская революция 1917 г. и ее влияние на судьбы народов мира

Перечень изучаемых элементов содержания:

Великая российская революция 1917 г., её причины и основные этапы. Расстановка политических и социальных сил накануне и в ходе Февральской революции. Временное правительство, его состав, внутренняя и внешняя политика. Советы рабочих, солдатских и крестьянских депутатов, их состав. Двоевластие. Возможности мирного развития революции. Июньский кризис и его последствия. События 3-5 июля 1917 г. в Петрограде. Корниловской мятеж и его последствия. Распад унитарного государства и общенациональный кризис осенью 1917 года. Победа вооруженного восстания в Петрограде. Октябрьская революция и установление Советской власти. II Всероссийский съезд советов: его состав и решения.

Тема 7.2. Гражданская война и военная интервенция в России

Перечень изучаемых элементов содержания:

Выход Советской России из Первой мировой войны. Обострение внутривластной ситуации к лету 1918 года. Причины и сущность гражданской войны, ее хронологические рамки, этапы. Интервенция в России: ее этапы, цели, формы, география, масштабы и результаты. Белое движение: социальный состав, идеология, программы, лидеры. Программа и вооруженные формирования «третьей силы» («зеленые»).

Тема 7.3. Первые преобразования советской власти: характер и особенности

Перечень изучаемых элементов содержания:

Политические, социально-экономические и культурные преобразования Советской власти. Контрреволюционные выступления. Роспуск Учредительного собрания. III Всероссийский съезд советов, его решения. Конституции 1918 г., ее основные положения. Политика военного коммунизма: причины, цели, методы и результаты. Строительство Красной армии. Польско-советская война 1919-1920 г.: ее причины, ход и результаты. Изгнание интервентов с территории РСФСР. Внутренние и внешние факторы победы большевиков. Влияние Октябрьской социалистической революции на мировой исторический процесс. Российская эмиграция.

ЗАДАНИЯ К ПРАКТИЧЕСКИМ ЗАНЯТИЯМ РАЗДЕЛА 7

Тема 7.3. Первые преобразования советской власти: характер и особенности

Форма практического задания:

опрос с элементами научной дискуссии

Вопросы для обсуждения:

1. Социально-экономическая и политическая ситуация в стране осенью 1917 г. и программа РСДРП(б) по выходу из кризиса.
2. Мероприятия советской власти в области промышленности, транспорта, банковской системы, внешней торговли в 1917-1918 гг.
3. Декрет «О земле» и первые аграрные преобразования.
4. Социальные преобразования советской власти, создание системы социальной защиты трудящихся.

5. Решение национального вопроса, реорганизация унитарного государства.
6. Создание новой, советской политической системы.
7. Трансформация правоохранительных органов, создание РККА и РККФ.
8. Преобразования в сфере просвещения, науки и культуры, создание светского государства.

РУБЕЖНЫЙ КОНТРОЛЬ К РАЗДЕЛУ 7: форма рубежного контроля – опрос.

РАЗДЕЛ 8. СССР В МЕЖВОЕННЫЙ ПЕРИОД (20-30-Е ГГ. XX В.)

Тема 8.1. Мир и Советский Союз в 20-30-е гг. XX в.

Перечень изучаемых элементов содержания:

Внешнее и внутреннее положение страны в начале 20-х годов. X съезд РКП(б) и его решения. Переход к мирному социалистическому строительству. Цели, задачи и основные направления новой экономической политики. Изменения в политической и социальной сферах жизни общества.

Окончательное складывание однопартийной политической системы. Создание ВКП(б), её место и роль в государстве. Внутрипартийные процессы в ВКП(б), борьба с оппозицией в правящей партии. ВКП(б) и другие социалистические партии. Роль Советов в хозяйственно-экономической и политической жизни страны. Профсоюзы и др. общественные организации. Военная реформа 1924-1925 гг. и реорганизация советских вооруженных сил в 20-е годы.

Политическая система страны в 30-е гг. и её особенности. Массовые политические репрессии, «большой террор» в 1937-1938 гг.

Тема 8.2. СССР в эпоху НЭПа. Образование СССР.

Перечень изучаемых элементов содержания: Политические дискуссии и выбор пути хозяйственного и социально-политического развития страны. Итоги и противоречия НЭПа. Международное положение СССР. Итоги восстановления экономики и причины свертывания НЭПа.

Программные положения большевиков по национальному вопросу. Образование СССР: предпосылки, поиск форм национально-государственного устройства. Проекты «федерализации» и «автономизации». Декларация и договор об образовании СССР 30 декабря 1922 года. Конституция СССР 1924 г. и создание конституционных органов власти Союза ССР. Развитие советской федерации в 20-е годы. Проблема социально-экономического развития отсталых районов СССР. «Коренизация» государственного аппарата республик. Роль РСФСР в культурном развитии советских республик.

Тема 8.3. Форсированная модернизация советского государства в 30-е годы

Перечень изучаемых элементов содержания:

Мировой экономический кризис и СССР. Внешнеполитическое положение страны в начале 30-х годов. Курс на строительство социализма в условиях враждебного окружения. Индустриализация в СССР: характерные черты, методы и средства. Политика сплошной коллективизации: цели, основные этапы, методы и средства. Культурное строительство. Стахановское и иные виды социалистического труда. Результаты форсированной модернизации советского общества.

Тема 8.4. Международное положение СССР в конце 30-х годов и укрепление обороноспособности страны

Перечень изучаемых элементов содержания:

Геополитическая ситуация после окончания Первой мировой войны. Версальская система международных отношений. Политическая изоляция Советской России и СССР. Зарождение и развитие международного коммунистического движения. Коминтерн и его деятельность. Международное положение СССР в 20-е годы. Антисоветская деятельность российской эмиграции за рубежом, планы военного нападения на СССР. Внешняя политика СССР в 1920-е годы, Генуэзская и Гаагская конференции. Прорыв дипломатической изоляции. Рапальский договор с Германией и советско-германское сотрудничество в 1920-е годы. Советско-британские и советско-французские отношения: сложности становления, проблемы и противоречия. СССР и малая Антанта. СССР и страны Востока в 20-е годы.

Появление первого очага войны на Дальнем Востоке. Итальянский фашизм и германский нацизм. Фашизация Европы, Азии и Латинской Америки в 30-е годы. Антикоминтерновский пакт и образование блока фашистских государств. Политика умиротворения агрессора. Кризис Версальско-Вашингтонской системы. СССР и Лига наций. Внешнеполитический курс СССР на создание системы коллективной безопасности. Коминтерн и борьба с фашизмом.

Внешнеполитический курс СССР в конце 30-х годов. Советско-германский договор 23 августа 1939 г. о ненападении и секретные протоколы. Вооруженный конфликт на Халхин-Голе и оз. Хасан. Вхождение в состав СССР Западной Белоруссии, Западной Украины, Литвы, Латвии, Эстонии, Бессарабии и Северной Буковины. Советско-финляндская война: причины, политические и военные итоги для СССР. Экономический и военный потенциал СССР к концу 30-х гг. Меры по укреплению обороноспособности страны, подготовке СССР к отражению фашистской агрессии.

Тема 8.5. Советская культура и наука (1917 – конец 30-х годов)

Перечень изучаемых элементов содержания:

Культурное развитие СССР в 20-е годы. Советская архитектура. Литературное творчество, театр, живопись, скульптура, музыка. Советский авангард. Идеологические приоритеты. Изменения в быту. Советская власть и РПЦ. Обновленческая и катакомбные церкви. Курс на создание атеистического общества. Развитие научных учреждений.

ЗАДАНИЯ К ПРАКТИЧЕСКИМ ЗАНЯТИЯМ РАЗДЕЛА 8

Тема 8.2. СССР в эпоху НЭПа. Образование СССР.

Форма практического задания:

опрос с элементами научной дискуссии

Вопросы для обсуждения:

1. Причины и факторы перехода к новой экономической политике (НЭП).
2. Разработка В.И. Лениным программы строительства социализма в стране.
3. Сущность НЭП, её цели, задачи и итоги.
4. Противоречия и ограниченность НЭПа.
5. Образование СССР: предпосылки, пути, итоги.
6. Сущность «ленинского» и «сталинского» проектов создания единого государства.
7. Конституция СССР 1924 г. о национально-государственном устройстве страны.
8. Социальные и культурные изменения в стране в 20-х годах.

Тема 8.4. Международное положение СССР в конце 30-х годов и укрепление обороноспособности страны

Форма практического задания:

опрос с элементами научной дискуссии

Вопросы для обсуждения:

1. Международная обстановка в начале 30-х гг. Германский фашизм и угроза войны.
2. Вступление СССР в Лигу Наций и установление дипломатических отношений с США.
3. Попытки создания системы коллективной безопасности.
4. Политика западных держав по «умиротворению агрессора».
5. Вхождение в состав СССР Западной Белоруссии, Западной Украины, Литвы, Латвии, Эстонии.
6. Советско-финляндская война: причины, политические и военные итоги.
7. Экономический и военный потенциал СССР к концу 30-х гг. Советская оборонительная военная доктрина.
8. СССР и фашистская Германия в конце 30-х годов. Дискуссия и оценки в исторической науке соглашений Советского Союза и нацистской Германии в 1939 году.

РУБЕЖНЫЙ КОНТРОЛЬ К РАЗДЕЛУ 8: форма рубежного контроля – опрос.

РАЗДЕЛ 9. СССР В ГОДЫ ВТОРОЙ МИРОВОЙ И ВЕЛИКОЙ ОТЕЧЕСТВЕННОЙ ВОЙН

Тема 9.1. Вторая мировая война: причины, характер, особенности

Перечень изучаемых элементов содержания:

Вторая мировая война, её участники, основные периоды. Проблема начала Второй мировой войны в отечественной и зарубежной историографии. Причины и характер Великой Отечественной войны. Периодизация истории Великой Отечественной войны. Стратегические планы Германии и нападение на СССР. Срыв плана молниеносной войны. Московская битва и весенняя кампания 1942 г., их значение. Эвакуация и перестройка страны на военный лад.

Тема 9.2. Советское общество в годы Великой Отечественной войны 1941-1945 гг.

Перечень изучаемых элементов содержания:

Всенародный характер войны. Партизанское и подпольное движение в годы войны. Советский тыл и его роль в победе над врагом. Создание чрезвычайных органов управления. Идеологическая работа на фронте и в тылу. Государственно-церковные отношения в годы войны. Сталинградская битва, ее военно-политическое и международное значение. Завершение коренного перелома в ходе войны.

Создание антигитлеровской коалиции: взаимодействия и разногласия союзников. Проблема открытия второго фронта. Тегеранская конференция. Завершающий период войны: освобождение территории СССР и освободительный поход в Европу. Ялтинская конференция союзников. Берлинская операция. Капитуляция фашистской Германии. Потсдамская конференция. Международное значение победы Советского Союза в Великой Отечественной войне. Участие СССР в войне с Японией. Атомная бомбардировка Хиросимы и Нагасаки. Разгром Квантунской армии. Капитуляция Японии. Роль союзников в победе над Японией. Окончание Второй мировой войны.

Тема 9.3. Источники и факторы победы советского народа в Великой Отечественной войне 1941-1945 гг.

Перечень изучаемых элементов содержания:

Быстрая мобилизация экономической системы. Чрезвычайные меры по переводу экономики на военные рельсы, разработка военно-хозяйственного плана производства всех видов вооружения и боеприпасов, усиление жестокой системы централизованного управления промышленностью, транспортом, сельским хозяйством. Создание специальных наркоматов по выпуску отдельных видов вооружений, Комитета производственного и вещевого снабжения армии, Совета по эвакуации. Организаторская деятельность Коммунистической партии, которую поддерживал народ как фактор победы. Военная помощь союзников и программа ленд-лиза. Идеология, способствующая укреплению патриотизма, межнациональному единству народов СССР.

Тема 9.4. Мобилизация общества и государства в годы Великой Отечественной войны 1941-1945 гг.

Перечень изучаемых элементов содержания:

Всеобщая воинская мобилизация. Создание государственного Комитета обороны под руководством И.Сталина. Поддержание и повышение боеготовности Советских Вооруженных сил. Массовое патриотическое движение: истребительные батальоны, народное ополчение. Развертывание военного производства и трудовая мобилизация советских граждан.

ЗАДАНИЯ К ПРАКТИЧЕСКИМ ЗАНЯТИЯМ РАЗДЕЛА 9

Тема 9.4. Мобилизация общества и государства в годы Великой Отечественной войны 1941-1945 гг.

Форма практического задания:

1. мультимедийная презентация

Тематика для разработки мультимедийной презентации:

1. Битва за Москву и её историческое значение.
2. Партизанское и подпольное движение в годы войны.
3. Сталинградская битва, её военно-политическое и международное значение.
4. Ялтинская конференция союзников и её международное значение.
5. Потсдамская конференция и её политическое значение.
6. Международное значение победы СССР в Великой Отечественной войне.

2. опрос с элементами научной дискуссии

Вопросы для обсуждения:

1. Мобилизация экономической системы и её перестройка на военный лад.
2. Советский тыл и его роль в победе над врагом.
3. Партизанское и подпольное движение в годы войны.
4. Идеологическая работа. ВКП(б), комсомола, деятелей культуры.
5. Всенародная помощь фронту со стороны советских граждан и общественных организаций.

РУБЕЖНЫЙ КОНТРОЛЬ К РАЗДЕЛУ 9: форма рубежного контроля – опрос.

РАЗДЕЛ 10. СССР В ПОСЛЕВОЕННЫЙ ПЕРИОД РАЗВИТИЯ

Тема 10.1. Мир и Советский Союз во второй половине XX в.

Перечень изучаемых элементов содержания:

Учреждение ООН. Нюрнбергский процесс. Цена победы СССР в войне. «Холодная война». Создание НАТО. План Маршалла и окончательное разделение Европы. Возникновение стран народной демократии и взаимоотношения СССР с ними. Создание Коминформа. Совет экономической взаимопомощи (СЭВ) и ОВД. Восстановление народного хозяйства в годы IV пятилетки. Идеологические кампании послевоенных лет. СССР в период «оттепели». Разоблачение культа личности на XX съезде КПСС и реакция на антисталинизм Н.С. Хрущева в СССР и в мире. Принятие новой программы КПСС. СССР и страны социализма. Советско-американские отношения. Карибский кризис. СССР и страны «третьего мира».

Тема 10.2. Восстановление и развитие страны после окончания войны (1945-сер. 60-х гг.)

Перечень изучаемых элементов содержания:

Трудности послевоенного переустройства. Восстановление народного хозяйства. Ориентация на первоочередное восстановление тяжёлой промышленности. Планы 4 и 5 пятилеток. Развитие сельского хозяйства. Засуха 1946 года и падение урожайности. Денежная реформа 1947 года и отмена карточной системы. Рост производства товаров массового спроса.

Тема 10.3. Советский Союз в период перехода к постиндустриальному обществу (сер. 60-х – сер. 80-х гг.)

Перечень изучаемых элементов содержания:

Отставка Н.С. Хрущева и изменения в политическом курсе. Концепция развитого социализма. Конституция 1977 г.: разработка, обсуждение, основные положения. Политическое и социально-экономическое развитие СССР в 1965-1984 гг. Диссидентское движение в СССР: его цели, этапы, течения, лидеры. Хозяйственная реформа 1965 г. в промышленности и сельском хозяйстве: подготовка, задачи, методы их решения. Внешняя политика СССР. Разрядка международной напряженности. Новый виток «холодной войны».

Тема 10.4. Период «перестройки» и распада СССР (1985–1991)

Перечень изучаемых элементов содержания:

Концепция перестройки и ее стратегия. Курс на ускорение социально-экономического развития (1985-1986 гг.). –Политика «перестройки» (1987-1991 гг.). Изменения в политической системе. Союзный центр и советские республики в 1988-1991 гг. Общесоюзный референдум 17 марта 1991 г. и Новоогаревский процесс. Политический кризис августа 1991 г. Демонтаж общесоюзных структур СССР (сентябрь - декабрь 1991 гг.). Беловежское соглашение 8 декабря 1991 г. «Новое политическое мышление» и изменения в концепции советской внешней политики. Западные державы и СССР в 1990-1991 гг. Дезинтеграция стран Восточной Европы и развал «социалистического содружества». Ликвидация ОВД. Вывод советских войск из Афганистана. Итоги политики «перестройки» М.С. Горбачева. Распад СССР и его последствия. Наука и культура в Советском Союзе во второй половине XX века.

Тема 10.5. Культура, наука и спорт в СССР во второй половине XX в.

Перечень изучаемых элементов содержания:

Особенности развития культуры в послевоенный период. Идеологическое противостояние с Западным миром и активная антизападная пропаганда. Восстановление работы школ, открытие новых высших учебных заведений. Развитие научных исследований, связанных с обороной: атомной энергетикой, ракетостроением, радиотехники, электроники, успехи советских ученых. Советская литература. Тема войны в творчестве советских писателей. Советский кинематограф. Социалистический реализм и его проявления в литературе, архитектуре, живописи, скульптуре.

ЗАДАНИЯ К ПРАКТИЧЕСКИМ ЗАНЯТИЯМ РАЗДЕЛА 10

Тема 10.4. Период «перестройки» и распада СССР (1985–1991)

Форма практического задания:

опрос с элементами научной дискуссии

Вопросы для обсуждения:

1. Курс на ускорение социально-экономического развития (1985-1986 гг.).
2. Социально-экономическая политика правительства М.С. Горбачева и её итоги.
3. Изменения в концепции советской внешней политики.
4. Политический кризис августа 1991 г.
5. Изменения в политической системе в 1989-1991 гг.
6. Дезинтеграция стран Восточной Европы и распад «социалистического Содружества».

Тема 10.5. Культура, наука и спорт в СССР во второй половине XX в.

Форма практического задания:

опрос с элементами научной дискуссии

Вопросы для обсуждения:

1. Развитие культуры и науки в СССР в 1945-1953 гг.
2. Культурная политика в 60-80-х гг. XX в.
3. Технические и гуманитарные науки в Советском Союзе в послевоенный период.
4. Мировые достижения советской науки.
5. Космическая программа страны.
6. Массовый и профессиональный спорт в СССР и его достижения.

РУБЕЖНЫЙ КОНТРОЛЬ К РАЗДЕЛУ 10: форма рубежного контроля – опрос на семинарском занятии, проверка качества выполненных заданий.

РАЗДЕЛ 11. СОВРЕМЕННАЯ РФ (1992–2022)

Тема 11.1. Россия и мир на рубеже тысячелетий (конец 80-х – 90-е гг. XX в.)

Перечень изучаемых элементов содержания:

РФ и мир в конце 80-х – начале 90-х гг. XX века. Трансформация экономического и политического строя в России. «Шоковая терапия» экономических реформ в начале 90-х годов. Октябрьские события 1993 г. и демонтаж системы власти Советов. Конституция РФ 1993 г. Новая политическая система. Президентская республика и многопартийные выборы. Федеративная дезинтеграция. Власть и общество в России в 90-е годы. Личность Б.Н. Ельцина. Борьба с политическим терроризмом на Кавказе. Разгосударствление и приватизация государственной собственности. Военная реформа. Дефолт 1998 года. Социальная цена и первые результаты реформ. Глобализация мирового экономического, политического и культурного пространства. Гегемония США. Агрессия США и НАТО против Афганистана, Ирака, Ливии. Расширение ЕС. «Зона евро». Социалистическая модель в Латинской Америке. Внешняя политика Российской Федерации в 1991–1999 годы. Расширение НАТО на Восток и проблема безопасности страны. Россия и СНГ. Союз России и Республики Беларусь. Россия в системе мировой экономики и международных связей. Наука, культура, образование в рыночных условиях.

Тема 11.2. Россия в первой четверти XXI в.

Россия и мир в XXI веке. Глобализация мирового экономического, политического и культурного пространства. Повышение роли КНР в мировой экономике и политике. Мировой финансовый и экономический кризис 2008 г. Международный терроризм.

Россия в первые десятилетия XXI в. Обострение обстановки на Северном Кавказе, война в Чечне. В.В. Путин. Продолжение рыночных реформ, стабилизация внутренней обстановки и политического строя. Власть и РПЦ. Государство и общество. Партийная система страны. Избирательные кампании. Изменение вектора внешней политики. Региональные и глобальные интересы России. Возвращение Крыма в состав России. Реакция Запада на вхождение Крымского полуострова/Крыма в состав РФ. Оказание военной помощи Сирии. Действия руководства РФ по созданию многополярного мира. Роль Российской Федерации в современном мировом сообществе. Современный период строительства ВС РФ. Направленность и итоги общественного развития РФ в постсоветское время. Наука и культура России в XXI столетии. Изменения в социальной структуре общества. Направленность и итоги общественного развития РФ в постсоветское время.

ЗАДАНИЯ К ПРАКТИЧЕСКИМ ЗАНЯТИЯМ РАЗДЕЛА 11

Тема 11.2. Россия в первой четверти XXI в.

Форма практического задания:

1. составление исторического паспорта

Примерная тематика выполнения задания:

1. Научные учреждения Москвы.

2. Культурные объекты РГСУ.
3. Федеральные музеи в г. Москва.
4. Культурные объекты федерального значения г. Москвы.
5. Метрополитен – история страны.

2. опрос с элементами научной дискуссии

Вопросы для обсуждения:

1. Международная обстановка в начале XXI столетия.
2. Стабилизация внутренней обстановки и политического строя.
3. Борьба с сепаратизмом на Северном Кавказе, война в Чечне.
4. Изменение вектора внешней политики.
5. Реформа вооруженных сил.

РУБЕЖНЫЙ КОНТРОЛЬ К РАЗДЕЛУ 11: форма рубежного контроля – опрос.

РАЗДЕЛ 3. УЧЕБНО-МЕТОДИЧЕСКОЕ ОБЕСПЕЧЕНИЕ САМОСТОЯТЕЛЬНОЙ РАБОТЫ ОБУЧАЮЩИХСЯ ПО ДИСЦИПЛИНЕ

3.1. Виды самостоятельной работы обучающихся по дисциплине (модулю)

Очной формы обучения

Раздел, тема	Количество часов	Вид самостоятельной работы
Семестр 1.		
Раздел 1. Общие вопросы курса	2	Самостоятельное изучение материала раздела/темы
Раздел 2. Народы и государства на территории современной России в древности. Русь в IX - первой трети XIII в.	2	Самостоятельное изучение материала раздела/темы
Раздел 3. Народы и государства Европы и Азии в период классического Средневековья. Русь в XIII-XV вв.	1	Самостоятельное изучение материала раздела/темы
Раздел 4. Европа и мир в эпоху Позднего Средневековья. Россия в XVI - XVII вв.	-	-
Раздел 5. Мир и Россия в Новое время (XVIII в.)	-	-
Раздел 6. Мир и Российская империя в XIX – начале XX в.	-	-
Итого за семестр, часов	5	
Семестр 2.		
Раздел 7. Советское государство в 1917-1922 гг.	2	Самостоятельное изучение материала раздела/темы
Раздел 8. СССР в межвоенный период (20-30-е гг. XX в.)	1	Самостоятельное изучение материала раздела/темы
Раздел 9. СССР в годы Второй мировой и Великой Отечественной войн.	2	Самостоятельное изучение материала раздела/темы

Раздел 10. СССР в послевоенный период развития	-	-
Раздел 11. Современная РФ (1992–2022)	-	-
Итого за семестр, часов	5	
Общий объем по дисциплине (модулю), часов	10	

Очно-заочной формы обучения

Раздел, тема	Количество часов	Вид самостоятельной работы
Семестр 1.		
Раздел 1. Общие вопросы курса	4	Самостоятельное изучение материала раздела/темы
Раздел 2. Народы и государства на территории современной России в древности. Русь в IX - первой трети XIII в.	4	Самостоятельное изучение материала раздела/темы
Раздел 3. Народы и государства Европы и Азии в период классического Средневековья. Русь в XIII-XV вв.	6	Самостоятельное изучение материала раздела/темы
Раздел 4. Европа и мир в эпоху Позднего Средневековья. Россия в XVI - XVII вв.	6	Самостоятельное изучение материала раздела/темы
Раздел 5. Мир и Россия в Новое время (XVIII в.)	6	Самостоятельное изучение материала раздела/темы
Раздел 6. Мир и Российская империя в XIX – начале XX в.	7	Самостоятельное изучение материала раздела/темы
Итого за семестр, часов	33	
Семестр 2.		
Раздел 7. Советское государство в 1917-1922 гг.	6	Самостоятельное изучение материала раздела/темы
Раздел 8. СССР в межвоенный период (20-30-е гг. XX в.)	8	Самостоятельное изучение материала раздела/темы
Раздел 9. СССР в годы Второй мировой и Великой Отечественной войн.	7	Самостоятельное изучение материала раздела/темы
Раздел 10. СССР в послевоенный период развития	8	Самостоятельное изучение материала раздела/темы
Раздел 11. Современная РФ (1992–2022)	4	Самостоятельное изучение материала раздела/темы

Итого за семестр, часов	33	
Общий объем по дисциплине (модулю), часов	66	

Заочной формы обучения

Раздел, тема	Количество часов	Вид самостоятельной работы
2 Курс, сессия 1–2		
Раздел 1. Общие вопросы курса	4	Самостоятельное изучение материала раздела/темы
Раздел 2. Народы и государства на территории современной России в древности. Русь в IX - первой трети XIII в.	6	Самостоятельное изучение материала раздела/темы
Раздел 3. Народы и государства Европы и Азии в период классического Средневековья. Русь в XIII-XV вв.	6	Самостоятельное изучение материала раздела/темы
Раздел 4. Европа и мир в эпоху Позднего Средневековья. Россия в XVI - XVII вв.	6	Самостоятельное изучение материала раздела/темы
Раздел 5. Мир и Россия в Новое время (XVIII в.)	8	Самостоятельное изучение материала раздела/темы
Раздел 6. Мир и Российская империя в XIX – начале XX в.	8	Самостоятельное изучение материала раздела/темы
Итого за пару сессий, часов	38	
2 Курс, сессия 3–4		
Раздел 7. Советское государство в 1917-1922 гг.	8	Самостоятельное изучение материала раздела/темы
Раздел 8. СССР в межвоенный период (20-30-е гг. XX в.)	8	Самостоятельное изучение материала раздела/темы
Раздел 9. СССР в годы Второй мировой и Великой Отечественной войн.	8	Самостоятельное изучение материала раздела/темы
Раздел 10. СССР в послевоенный период развития	10	Самостоятельное изучение материала раздела/темы
Раздел 11. Современная РФ (1992–2022)	4	Самостоятельное изучение материала раздела/темы

Итого за пару сессий, часов	38	
Общий объем по дисциплине (модулю), часов	76	

3.2 Задания для самостоятельной работы

Задания для самостоятельной работы к Разделу 1

Перечень вопросов для самостоятельной работы к Разделу 1:

1. Теория и методология исторической науки.
2. Роль исторических источников в изучении истории.
3. Научная хронология и летосчисление в истории России.
4. Периодизация всемирно-исторического процесса и истории России.
5. История стран, народов, регионов, входивших в состав России на разных этапах ее существования как часть российской истории.
6. Понятие и виды исторических источников.
7. Разновидности и особенности письменных исторических источников.
8. Электронные исторические источники.
9. Правила и методы изучения письменных исторических источников.
10. Историческая литература и её особенности.

Литература для самостоятельного изучения к Разделу 1.

Основная литература

1. История России до начала XX века : учебник для вузов / Л. И. Семенникова [и др.] ; под редакцией Л. И. Семенниковой. — 7-е изд., испр. и доп. — Москва : Издательство Юрайт, 2024. — 345 с. — (Высшее образование). — ISBN 978-5-534-17675-9. — Текст : электронный // Образовательная платформа Юрайт [сайт]. — URL: <https://urait.ru/bcode/537295> (дата обращения: 01.02.2024.).
2. 3. История России в 2 ч. Часть 1. IX – начало XX века : учебник для вузов / А. В. Сидоров [и др.] ; под редакцией А. В. Сидорова. — 2-е изд., испр. и доп. — Москва : Издательство Юрайт, 2023. — 404 с. — (Высшее образование). — ISBN 978-5-534-09044-4. — Текст : электронный // Образовательная платформа Юрайт [сайт]. — URL: <https://urait.ru/bcode/512366> (дата обращения: 01.02.2024).

Дополнительная литература

14. История России : учебник и практикум для вузов / К. А. Соловьев [и др.] ; под редакцией К. А. Соловьева. — Москва : Издательство Юрайт, 2024. — 244 с. — (Высшее образование). — ISBN 978-5-534-15876-2. — Текст : электронный // Образовательная платформа Юрайт [сайт]. — URL: <https://urait.ru/bcode/536255> (дата обращения: 01.02.2024).

Перечень вопросов для самостоятельной работы к Разделу 2:

1. Языковые семьи. Генезис индоевропейцев

2. Археологическая периодизация (каменный век, энеолит, бронзовый век, железный век).
3. Древнейшие народы на территории современной России.
4. Особенности зарождения государственности в Европе и Азии.
5. Славяне и их роль в истории индоевропейцев.
6. Зарождение христианства и ислама.
7. Зарождение государственности на Руси: предпосылки и характерные черты.
8. Эволюция древнерусской государственности в X - XIII вв.
9. Новгород как центр освоения Севера Восточной Европы.
10. Политический строй русских княжеств.
11. Культура древней Руси.
12. Византия и Русь.

Литература для самостоятельного изучения к Разделу 2.

Основная литература

1. История России до начала XX века : учебник для вузов / Л. И. Семенникова [и др.] ; под редакцией Л. И. Семенниковой. — 7-е изд., испр. и доп. — Москва : Издательство Юрайт, 2024. — 345 с. — (Высшее образование). — ISBN 978-5-534-17675-9. — Текст : электронный // Образовательная платформа Юрайт [сайт]. — URL: <https://urait.ru/bcode/537295> (дата обращения: 01.02.2024.).
2. История России в 2 ч. Часть 1. IX – начало XX века : учебник для вузов / А. В. Сидоров [и др.] ; под редакцией А. В. Сидорова. — 2-е изд., испр. и доп. — Москва : Издательство Юрайт, 2023. — 404 с. — (Высшее образование). — ISBN 978-5-534-09044-4. — Текст : электронный // Образовательная платформа Юрайт [сайт]. — URL: <https://urait.ru/bcode/512366> (дата обращения: 01.02.2024).

Дополнительная литература

1. История России : учебник и практикум для вузов / К. А. Соловьев [и др.] ; под редакцией К. А. Соловьева. — Москва : Издательство Юрайт, 2024. — 244 с. — (Высшее образование). — ISBN 978-5-534-15876-2. — Текст : электронный // Образовательная платформа Юрайт [сайт]. — URL: <https://urait.ru/bcode/536255> (дата обращения: 01.02.2024).

Перечень вопросов для самостоятельной работы к Разделу 3:

1. Русь и Золотая Орда.
2. Экспансия Запада на русские земли в XIII в.
3. А. Невский и его роль в защите русской земли.
4. Москва, Тверь и Новгород как центры русских земель.
5. Междоусобицы и распад Золотой Орды.
6. Возвышение Москвы и ликвидация монгольского владычества на Руси.
7. Культурное единство Руси в условиях экспансии с Востока и Запада.
8. Объединение русских земель вокруг Москвы.
9. Падение Константинополя и изменение церковно-политической роли Москвы в православном мире.
10. Иван III и создание единого русского государства в XV в.
11. Завершение объединения русских земель вокруг Москвы в правление Василия III.

12. Международное положение России в конце XV в.
13. Основные достижения мировой культуры в эпоху Средневековья.
14. Православная церковь и народная культура.
15. Древнерусское изобразительное искусство.
16. Каменное строительство на Руси.
17. Литературное творчество на Руси.
18. Неортодоксальные религиозные течения.

Литература для самостоятельного изучения к Разделу 3.

Основная литература

1. История России до начала XX века : учебник для вузов / Л. И. Семенникова [и др.] ; под редакцией Л. И. Семенниковой. — 7-е изд., испр. и доп. — Москва : Издательство Юрайт, 2024. — 345 с. — (Высшее образование). — ISBN 978-5-534-17675-9. — Текст : электронный // Образовательная платформа Юрайт [сайт]. — URL: <https://urait.ru/bcode/537295> (дата обращения: 01.02.2024).
2. История России в 2 ч. Часть 1. IX – начало XX века : учебник для вузов / А. В. Сидоров [и др.] ; под редакцией А. В. Сидорова. — 2-е изд., испр. и доп. — Москва : Издательство Юрайт, 2023. — 404 с. — (Высшее образование). — ISBN 978-5-534-09044-4. — Текст : электронный // Образовательная платформа Юрайт [сайт]. — URL: <https://urait.ru/bcode/512366> (дата обращения: 01.02.2024).

Дополнительная литература

3. История России : учебник и практикум для вузов / К. А. Соловьев [и др.] ; под редакцией К. А. Соловьева. — Москва : Издательство Юрайт, 2024. — 244 с. — (Высшее образование). — ISBN 978-5-534-15876-2. — Текст : электронный // Образовательная платформа Юрайт [сайт]. — URL: <https://urait.ru/bcode/536255> (дата обращения: 01.02.2024).

Перечень вопросов для самостоятельной работы к Разделу 4:

1. Великие географические открытия и их роль в становлении современной цивилизации.
2. Зарождение капитализма в Европе.
3. Реформация и ее роль в создании европейской цивилизации.
4. Церковь и государство в России в начале XVI в.
5. Завершение объединения русских земель вокруг Москвы.
6. Международное положение России.
11. Реформы Ивана IV, их итоги и последствия.
12. Территориальное расширение Российского государства к началу XVI в.
13. «Смутное время»: причины и последствия.
14. Россия в эпоху первых Романовых.
15. Закрепощение русского народа: основные этапы и последствия.
16. «Бунташный век», социальные выступления народных масс.
17. Россия и Вестфальская система международных отношений.
18. Международное положение России в конце XVII в.
19. Развитие традиций древнерусской культуры/
20. Появление книгопечатания в Западной Европе и в России/

21. Культура Возрождения, ее отличительные черты.
22. Западное влияние в русской культуре XVII в.
23. Европейская музыка и театр при московском дворе/
24. Московское барокко.
25. Развитие фресковой живописи и иконописания (Симон Ушаков)

Литература для самостоятельного изучения к Разделу 4.

Основная литература

1. История России до начала XX века : учебник для вузов / Л. И. Семенникова [и др.] ; под редакцией Л. И. Семенниковой. — 7-е изд., испр. и доп. — Москва : Издательство Юрайт, 2024. — 345 с. — (Высшее образование). — ISBN 978-5-534-17675-9. — Текст : электронный // Образовательная платформа Юрайт [сайт]. — URL: <https://urait.ru/bcode/537295> (дата обращения: 01.02.2024.).
2. История России в 2 ч. Часть 1. IX – начало XX века : учебник для вузов / А. В. Сидоров [и др.] ; под редакцией А. В. Сидорова. — 2-е изд., испр. и доп. — Москва : Издательство Юрайт, 2023. — 404 с. — (Высшее образование). — ISBN 978-5-534-09044-4. — Текст : электронный // Образовательная платформа Юрайт [сайт]. — URL: <https://urait.ru/bcode/512366> (дата обращения: 01.02.2024).

Дополнительная литература

3. История России : учебник и практикум для вузов / К. А. Соловьев [и др.] ; под редакцией К. А. Соловьева. — Москва : Издательство Юрайт, 2024. — 244 с. — (Высшее образование). — ISBN 978-5-534-15876-2. — Текст : электронный // Образовательная платформа Юрайт [сайт]. — URL: <https://urait.ru/bcode/536255> (дата обращения: 01.02.2024).

Перечень вопросов для самостоятельной работы к Разделу 5:

1. Характерные черты эпохи Нового времени в Европе и Азии.
2. Преобразования Петра I: необходимость и значение.
3. Экономическая и социальная политика Петра I.
4. Преобразования в области государственного управления.
5. Военная реформа и ее значение.
6. Формирование сословной структуры общества.
7. Наука и культура в первой четверти XVIII века.
8. Причины и последствия дворцовых переворотов.
9. Роль гвардии в осуществлении переворотов.
10. Характерные черты правления Екатерины I, Петра II, Анны Иоанновны.
11. Попытка ограничения власти в эпоху Анны Иоанновны: причины провала.
12. Внутренняя и внешняя политика Елизаветы Петровны.
13. Противоречия внутреннего курса Петра III.
14. Народные массы в эпоху дворцовых переворотов.
15. Государственные реформы Екатерины II.
16. Экономическая политика и ее последствия.
17. Внутренняя политика в отношении дворянского сословия.
18. Крепостное право в эпоху Екатерины II.
19. Развитие просвещения и образования во второй половине XVIII в.

20. Внешняя политика России: характер и особенности.
21. Понятие «Просвещение» и его характерные черты.
22. Западные веяния в русской культуре.
23. Литература и искусство в XVIII в.
24. Российская наука в XVIII в.
25. Деятельность М.В. Ломоносова.
26. Архитектура России XVIII в.

Литература для самостоятельного изучения к Разделу 5.

Основная литература

1. История России до начала XX века : учебник для вузов / Л. И. Семенникова [и др.] ; под редакцией Л. И. Семенниковой. — 7-е изд., испр. и доп. — Москва : Издательство Юрайт, 2024. — 345 с. — (Высшее образование). — ISBN 978-5-534-17675-9. — Текст : электронный // Образовательная платформа Юрайт [сайт]. — URL: <https://urait.ru/bcode/537295> (дата обращения: 01.02.2024).).
2. История России в 2 ч. Часть 1. IX – начало XX века : учебник для вузов / А. В. Сидоров [и др.] ; под редакцией А. В. Сидорова. — 2-е изд., испр. и доп. — Москва : Издательство Юрайт, 2023. — 404 с. — (Высшее образование). — ISBN 978-5-534-09044-4. — Текст : электронный // Образовательная платформа Юрайт [сайт]. — URL: <https://urait.ru/bcode/512366> (дата обращения: 01.02.2024).

Дополнительная литература

3. История России : учебник и практикум для вузов / К. А. Соловьев [и др.] ; под редакцией К. А. Соловьева. — Москва : Издательство Юрайт, 2024. — 244 с. — (Высшее образование). — ISBN 978-5-534-15876-2. — Текст : электронный // Образовательная платформа Юрайт [сайт]. — URL: <https://urait.ru/bcode/536255> (дата обращения: 01.02.2024).

Перечень вопросов для самостоятельной работы к Разделу 6:

1. Основные факторы и явления мирового развития в XIX в.
2. Борьба ведущих держав за господство в мире. Венская система международных отношений.
3. Промышленный переворот в Европе и России: общее и особенное.
4. Наполеоновские войны и Священный союз как система общеевропейского порядка.
5. Переход ведущих государств на стадию монополистического капитализма.
6. Образование военно-политических блоков, милитаризация европейских государств.
7. Научно-технический прогресс.
8. Внутренняя политика России в первой половине XIX в.
9. Российское самодержавие и «Священный Союз».
10. Либеральные реформы в эпоху Александра I.
11. Зарождение общественного движения. Декабризм.
12. Консервативно-охранительная политика Николая I.

13. Территориальное расширение границ государства.
14. Крымская война, её итоги и последствия.
15. Предпосылки и причины преобразований.
16. Противоречивость и непоследовательность реформ.
17. Сущность и содержание Крестьянской реформы 1861 г.
18. Земская, городская, военная, судебная реформы.
19. Историческое значение преобразований.
20. Международное положение России во второй половине XIX в.
21. Вступление ведущих западных держав в стадию империализма.
22. Завершение раздела мира и борьба за колонии.
23. Реформы С.Ю. Витте и их последствия.
24. Особенности развития российской экономики конца XIX - начала XX вв.
25. Первая российская революция и ее значение.
26. Столыпинская аграрная реформа: сущность, итоги, последствия.
27. Трансформация политического строя России в начале XX столетия.
28. Россия накануне Первой мировой войны.
29. Причины и характер мировой войны.
30. Состав противоборствующих сторон, цели войны.
31. Отношение классов и политических партий к войне.
32. Военные действия на «русском фронте».
33. Состояние тыла и мобилизационных возможностей России.
34. Полководцы и военачальники России.
35. Влияние войны на состояние государства и общества.
36. «Золотой век» русской культуры: характерные черты и особенности.
37. Просвещение и наука в период правления Александра I.
38. Цензура и печать в эпоху Николая I.
39. Наука в России в первой половине века.
40. Литература в России во второй половине столетия.
41. Развитие науки на рубеже XIX — начала XX в.
42. «Серебряный век» русской культуры в начале XX в.: характерные черты и особенности.

Литература для самостоятельного изучения к Разделу 6.

Основная литература

1. История России до начала XX века : учебник для вузов / Л. И. Семенникова [и др.] ; под редакцией Л. И. Семенниковой. — 7-е изд., испр. и доп. — Москва : Издательство Юрайт, 2024. — 345 с. — (Высшее образование). — ISBN 978-5-534-17675-9. — Текст : электронный // Образовательная платформа Юрайт [сайт]. — URL: <https://urait.ru/bcode/537295> (дата обращения: 01.02.2024.).
2. История России в 2 ч. Часть 1. IX – начало XX века : учебник для вузов / А. В. Сидоров [и др.] ; под редакцией А. В. Сидорова. — 2-е изд., испр. и доп. — Москва : Издательство Юрайт, 2023. — 404 с. — (Высшее образование). — ISBN 978-5-534-09044-4. — Текст : электронный // Образовательная платформа Юрайт [сайт]. — URL: <https://urait.ru/bcode/512366> (дата обращения: 01.02.2024).

Дополнительная литература

3. История России : учебник и практикум для вузов / К. А. Соловьев [и др.] ; под редакцией К. А. Соловьева. — Москва : Издательство Юрайт, 2024. — 244 с. — (Высшее образование). — ISBN 978-5-534-15876-2. — Текст : электронный // Образовательная платформа Юрайт [сайт]. — URL: <https://urait.ru/bcode/536255> (дата обращения: 01.02.2024).

Перечень вопросов для самостоятельной работы к Разделу 7:

1. Политические партии России в революционных событиях 1917 года.
2. Внутренняя и внешняя политика Временного правительства.
3. Причины победы большевиков и установления Советской власти.
4. Первые преобразования Советской власти.
5. Революционные события 1917 г. на окраинах бывшей Российской империи.
6. Отношение руководства стран Антанты и Четверного союза к революционным событиям в России.
7. Белое движение: причины зарождения, идеология, лидеры.
8. Иностранная военная интервенция: цели, масштабы, результаты.
9. Внутренняя политика противоборствующих сторон: цели, основные направления, результаты.
10. Основные этапы строительства Советских вооруженных сил.
11. Причины и факторы победы «красных» в Гражданской войне.
12. Российская эмиграция и ее судьба.
13. Социально-экономическая и политическая ситуация в стране осенью 1917 г. и программа РСДРП(б) по выходу из кризиса.
14. Мероприятия советской власти в области промышленности, транспорта, банковской системы, внешней торговли в 1917-1918 гг.
15. Декрет «О земле» и первые аграрные преобразования.
16. Социальные преобразования советской власти, создание системы социальной защиты трудящихся.
17. Решение национального вопроса, реорганизация унитарного государства.
18. Создание новой, советской политической системы.
19. Трансформация правоохранительных органов, создание РККА и РККФ.
20. Преобразования в сфере просвещения, науки и культуры, создание светского государства.

Литература для самостоятельного изучения к Разделу 7.

Основная литература

1. История России. XX – начало XXI века : учебник для вузов / Л. И. Семенникова [и др.] ; под редакцией Л. И. Семенниковой. — 7-е изд., испр. и доп. — Москва : Издательство Юрайт, 2024. — 335 с. — (Высшее образование). — ISBN 978-5-534-17676-6. — Текст : электронный // Образовательная платформа Юрайт [сайт]. — URL: <https://urait.ru/bcode/537765> (дата обращения: 01.02.2024)
3. История России в 2 ч. Часть 2. XX – начало XXI века : учебник для вузов / А. В. Сидоров [и др.] ; под редакцией А. В. Сидорова. — 2-е изд., испр. и доп. — Москва : Издательство Юрайт, 2023. — 237 с. — (Высшее образование). — ISBN 978-5-534-09046-8. — Текст : электронный // Образовательная платформа Юрайт [сайт]. — URL: <https://urait.ru/bcode/512616> (дата обращения: 01.02.2024).

Дополнительная литература

1. История России. XX – начало XXI века : учебник для вузов / Л. И. Семенникова [и др.] ; под редакцией Л. И. Семенниковой. — 7-е изд., испр. и доп. — Москва : Издательство Юрайт, 2024. — 335 с. — (Высшее образование). — ISBN 978-5-534-17676-6. — Текст : электронный // Образовательная платформа Юрайт [сайт]. — URL: <https://urait.ru/bcode/537765> (дата обращения: 01.02.2024).
2. Зуев, М. Н. История России XX – начала XXI века : учебник и практикум для вузов / М. Н. Зуев, С. Я. Лавренов. — 5-е изд., испр. и доп. — Москва : Издательство Юрайт, 2024. — 419 с. — (Высшее образование). — ISBN 978-5-534-16251-6. — Текст : электронный // Образовательная платформа Юрайт [сайт]. — URL: <https://urait.ru/bcode/537687> (дата обращения: 01.02.2024).
3. История России : учебник и практикум для вузов / К. А. Соловьев [и др.] ; под редакцией К. А. Соловьева. — Москва : Издательство Юрайт, 2024. — 244 с. — (Высшее образование). — ISBN 978-5-534-15876-2. — Текст : электронный // Образовательная платформа Юрайт [сайт]. — URL: <https://urait.ru/bcode/536255> (дата обращения: 01.02.2024).

Перечень вопросов для самостоятельной работы к Разделу 8:

1. Итоги и последствия Первой мировой войны.
2. Версальско-Вашингтонская система международных отношений.
3. Социально-экономическое и политическое развитие стран Европы и Азии в 20-30-е гг. XX в.
4. Рапалльский договор между Советской Россией и Германией.
5. Фашизация и милитаризация Европы и мира.
6. «Новый курс» президента Ф. Рузвельта в США.
7. Модернизация азиатских стран в 20-30-е гг. XX в.
8. Культурная жизнь и духовная сфера жизни общества.
9. Причины и факторы перехода к новой экономической политике (НЭП).
10. Разработка В.И. Лениным программы строительства социализма в стране.
11. Сущность НЭП, её цели, задачи и итоги.
12. Противоречия и ограниченность НЭПа.
13. Образование СССР: предпосылки, пути, итоги.
14. Сущность «ленинского» и «сталинского» проектов создания единого государства.
15. Конституция СССР 1924 г. о национально-государственном устройстве страны.
16. Развитие советской федерации в 20-е годы.

17. Социальные и культурные изменения в стране в 20-х годах.
18. Культурная жизнь и духовная сфера жизни общества.
19. Мировой экономический кризис («великая депрессия») и хозяйственно-экономическое положение страны.
20. Обострение международной обстановки в конце 20-х годов и оборонно-промышленный потенциал СССР.
21. Причины свёртывания НЭПа и программа социалистической модернизации страны.
22. Индустриализация страны: направления, средства, итоги.
23. Политика сплошной коллективизации: цели, задачи, темпы, результаты.
24. Экономические достижения в годы первых пятилеток, факторы роста промышленного потенциала страны.
25. Культура и наука в 30-е годы.
26. Особенности политической системы и масштабы политических репрессий.
27. Международная обстановка в начале 30-х гг.
28. Экспансия Японии и возникновение дальневосточного очага войны.
29. Германский фашизм и угроза войны.
30. Вступление СССР в Лигу Наций и установление дипломатических отношений с США.
31. Попытки создания системы коллективной безопасности.
32. Политика западных держав по «умиротворению агрессора».
33. Попытки создания системы коллективной безопасности.
34. Вхождение в состав СССР Западной Белоруссии, Западной Украины, Литвы, Латвии, Эстонии.
35. Советско-финляндская война: причины, политические и военные итоги.
36. Экономический и военный потенциал СССР к концу 30-х гг. Советская оборонительная военная доктрина.
37. Советско-англо-французские переговоры в Москве о создании военного союза.
38. СССР и фашистская Германия в конце 30-х годов. Дискуссия и оценки в исторической науке соглашений Советского Союза и нацистской Германии в 1939 году.
39. Подготовка СССР к войне.
40. Культурная и научная политика большевиков в первые годы Советской власти.
41. Политика советского руководства по отношению к церкви.
42. Политика ликвидации безграмотности и ее практические результаты к концу десятилетия
43. Культурное развитие в 1920-е гг.
44. Культурная революция в 1930-е годы.
45. Формирование интеллигенции нового поколения.

Литература для самостоятельного изучения к Разделу 8.

Основная литература

1. История России. XX – начало XXI века : учебник для вузов / Л. И. Семенникова [и др.] ; под редакцией Л. И. Семенниковой. — 7-е изд., испр. и доп. — Москва : Издательство Юрайт, 2024. — 335 с. — (Высшее образование). — ISBN 978-5-534-17676-6. — Текст : электронный // Образовательная платформа Юрайт [сайт]. — URL: <https://urait.ru/bcode/537765> (дата обращения: 01.02.2024)
3. История России в 2 ч. Часть 2. XX – начало XXI века : учебник для вузов / А. В. Сидоров [и др.] ; под редакцией А. В. Сидорова. — 2-е изд., испр. и доп. — Москва : Издательство Юрайт, 2023. — 237 с. — (Высшее образование). — ISBN 978-5-534-09046-8. — Текст : электронный // Образовательная платформа Юрайт [сайт]. — URL: <https://urait.ru/bcode/512616> (дата обращения: 01.02.2024).

Дополнительная литература

1. История России. XX – начало XXI века : учебник для вузов / Л. И. Семенникова [и др.] ; под редакцией Л. И. Семенниковой. — 7-е изд., испр. и доп. — Москва : Издательство Юрайт, 2024. — 335 с. — (Высшее образование). — ISBN 978-5-534-17676-6. — Текст : электронный // Образовательная платформа Юрайт [сайт]. — URL: <https://urait.ru/bcode/537765> (дата обращения: 01.02.2024).
2. Зуев, М. Н. История России XX – начала XXI века : учебник и практикум для вузов / М. Н. Зуев, С. Я. Лавренов. — 5-е изд., испр. и доп. — Москва : Издательство Юрайт, 2024. — 419 с. — (Высшее образование). — ISBN 978-5-534-16251-6. — Текст : электронный // Образовательная платформа Юрайт [сайт]. — URL: <https://urait.ru/bcode/537687> (дата обращения: 01.02.2024).
3. История России : учебник и практикум для вузов / К. А. Соловьев [и др.] ; под редакцией К. А. Соловьева. — Москва : Издательство Юрайт, 2024. — 244 с. — (Высшее образование). — ISBN 978-5-534-15876-2. — Текст : электронный // Образовательная платформа Юрайт [сайт]. — URL: <https://urait.ru/bcode/536255> (дата обращения: 01.02.2024).

Перечень вопросов для самостоятельной работы к Разделу 9:

1. Причины и предпосылки Второй мировой войны.
2. Формирование противоборствующих коалиций в годы Второй мировой войны.
3. Основные периоды и характер Второй мировой войны.
4. Основные сражения Второй мировой войны. Роль советско-германского фронта войны.
5. Вклад стран антигитлеровской коалиции в победу над нацистской Германией и её союзниками.
6. Роль Коминтерна в победе над фашизмом.
7. Итоги и последствия Второй мировой войны.
8. Периодизация истории Великой Отечественной войны.
9. Деятельность советского правительства и ВКП(б) по мобилизации всех сил и средств на разгром врага.
10. Эвакуация и перестройка страны на военный лад.
11. Основные сражения Великой Отечественной войны.
12. Советский тыл в годы войны.
13. Освобождение территории СССР и освободительный поход в Европу.
14. Характерные черты общественно-государственного строя СССР.
15. Боевой потенциал Вооруженных Сил СССР в годы войны.

16. Место и роль ВКП(б).
17. Роль ленд-лиза в победе над Германией.
18. Открытие второго фронта и помощь союзников СССР.
19. Сплоченность и патриотизм советского народа как фактор победы.
20. Роль Верховного главнокомандующего И.В. Сталина, советских полководцев и военачальников (Г.К. Жуков, К.К. Рокоссовский, А.М. Василевский, И.С. Конев и др.).
21. Мобилизация экономической системы и её перестройка на военный лад.
22. Советский тыл и его роль в победе над врагом.
23. Партизанское и подпольное движение в годы войны.
24. Идеологическая работа. ВКП(б), комсомола, деятелей культуры.
25. Всенародная помощь фронту со стороны советских граждан и общественных организаций.

Литература для самостоятельного изучения к Разделу 9.

Основная литература

1. История России. XX – начало XXI века : учебник для вузов / Л. И. Семенникова [и др.] ; под редакцией Л. И. Семенниковой. — 7-е изд., испр. и доп. — Москва : Издательство Юрайт, 2024. — 335 с. — (Высшее образование). — ISBN 978-5-534-17676-6. — Текст : электронный // Образовательная платформа Юрайт [сайт]. — URL: <https://urait.ru/bcode/537765> (дата обращения: 01.02.2024)
3. История России в 2 ч. Часть 2. XX – начало XXI века : учебник для вузов / А. В. Сидоров [и др.] ; под редакцией А. В. Сидорова. — 2-е изд., испр. и доп. — Москва : Издательство Юрайт, 2023. — 237 с. — (Высшее образование). — ISBN 978-5-534-09046-8. — Текст : электронный // Образовательная платформа Юрайт [сайт]. — URL: <https://urait.ru/bcode/512616> (дата обращения: 01.02.2024).

Дополнительная литература

1. История России. XX – начало XXI века : учебник для вузов / Л. И. Семенникова [и др.] ; под редакцией Л. И. Семенниковой. — 7-е изд., испр. и доп. — Москва : Издательство Юрайт, 2024. — 335 с. — (Высшее образование). — ISBN 978-5-534-17676-6. — Текст : электронный // Образовательная платформа Юрайт [сайт]. — URL: <https://urait.ru/bcode/537765> (дата обращения: 01.02.2024).
2. Зуев, М. Н. История России XX – начала XXI века : учебник и практикум для вузов / М. Н. Зуев, С. Я. Лавренов. — 5-е изд., испр. и доп. — Москва : Издательство Юрайт, 2024. — 419 с. — (Высшее образование). — ISBN 978-5-534-16251-6. — Текст : электронный // Образовательная платформа Юрайт [сайт]. — URL: <https://urait.ru/bcode/537687> (дата обращения: 01.02.2024).
3. История России : учебник и практикум для вузов / К. А. Соловьев [и др.] ; под редакцией К. А. Соловьева. — Москва : Издательство Юрайт, 2024. — 244 с. — (Высшее образование). — ISBN 978-5-534-15876-2. — Текст : электронный // Образовательная платформа Юрайт [сайт]. — URL: <https://urait.ru/bcode/536255> (дата обращения: 01.02.2024).

Перечень вопросов для самостоятельной работы к Разделу 10:

1. Итоги последствия Второй мировой войны.
2. Ялтинско-Потсдамская система международных отношений.
3. Создание мировой системы социализма.
4. Крушение колониальной системы империализма.
5. НТР и её роль в развитии человеческой цивилизации.
6. «Холодная война» в условиях биполярного мира.
7. Людской, материальный и финансовый ущерб СССР в ходе Великой Отечественной войны.
8. Программа восстановления народного хозяйства в годы IV пятилетки.
9. Средства, методы и ресурсы восстановления народного хозяйства. Трудовой подвиг советского народа.
10. Смерть И.В. Сталина и формирование нового политического руководства.
11. Новации политического и социально-экономического курса Н.С. Хрущева.
12. Культура и наука в СССР в годы хрущевской «оттепели».
13. Развитие социальной сферы (1955-1964 гг.).
14. Внешняя политика СССР в 1953-1964 гг.
15. Особенности развития советской политической системы в 1960-1980-х годах.
16. Хозяйственная реформа 1965 года: цели, задачи, результаты.
17. Внешняя политика советского государства:
18. Новации Конституции СССР 1977 года.
19. Наука и культура в СССР (сер. 60- - сер. 80-х гг.).
20. Разрядка международной напряженности.
21. Курс на ускорение социально-экономического развития (1985-1986 гг.).
22. Социально-экономическая политика правительства М.С. Горбачева и её итоги.
23. Изменения в концепции советской внешней политики.
24. Политический кризис августа 1991 г.
25. Изменения в политической системе в 1989-1991 гг.
26. Дезинтеграция стран Восточной Европы и распад «социалистического Содружества».
27. Развитие культуры и науки в СССР в 1945-1953 гг.
28. Культурная политика в 60-80-х гг. XX в.
29. Технические и гуманитарные науки в Советском Союзе в послевоенный период.
30. Мировые достижения советской науки.
31. Космическая программа страны.
32. Массовый и профессиональный спорт в СССР и его достижения.

Литература для самостоятельного изучения к Разделу 10.

Основная литература

1. История России. XX – начало XXI века : учебник для вузов / Л. И. Семенникова [и др.] ; под редакцией Л. И. Семенниковой. — 7-е изд., испр. и доп. — Москва : Издательство Юрайт, 2024. — 335 с. — (Высшее образование). — ISBN 978-5-534-17676-6. — Текст : электронный // Образовательная платформа Юрайт [сайт]. — URL: <https://urait.ru/bcode/537765> (дата обращения: 01.02.2024)
2. История России в 2 ч. Часть 2. XX – начало XXI века : учебник для вузов / А. В. Сидоров [и др.] ; под редакцией А. В. Сидорова. — 2-е изд., испр. и доп. — Москва : Издательство Юрайт, 2023. — 237 с. — (Высшее образование). — ISBN 978-5-534-09046-8. — Текст : электронный // Образовательная платформа Юрайт [сайт]. — URL: <https://urait.ru/bcode/512616> (дата обращения: 01.02.2024).

Дополнительная литература

1. История России. XX – начало XXI века : учебник для вузов / Л. И. Семенникова [и др.] ; под редакцией Л. И. Семенниковой. — 7-е изд., испр. и доп. — Москва : Издательство Юрайт, 2024. — 335 с. — (Высшее образование). — ISBN 978-5-534-17676-6. — Текст : электронный // Образовательная платформа Юрайт [сайт]. — URL: <https://urait.ru/bcode/537765> (дата обращения: 01.02.2024).
2. Зуев, М. Н. История России XX – начала XXI века : учебник и практикум для вузов / М. Н. Зуев, С. Я. Лавренов. — 5-е изд., испр. и доп. — Москва : Издательство Юрайт, 2024. — 419 с. — (Высшее образование). — ISBN 978-5-534-16251-6. — Текст : электронный // Образовательная платформа Юрайт [сайт]. — URL: <https://urait.ru/bcode/537687> (дата обращения: 01.02.2024).

Перечень вопросов для самостоятельной работы к Разделу 11:

1. Геополитические и общественные изменения в мире после исчезновения СССР.
2. Окончание «холодной войны» и формирование однополярного мира.
3. Экономические реформы в РФ в 90-х гг. и их последствия.
4. Конституция РФ 1993 г. и демонтаж власти Советов.
5. Борьба с сепаратизмом на Северном Кавказе.
6. Президентские и парламентские выборы.
7. Внешняя политика РФ в 90-е годы.
8. Наука и культура в 90-е годы.
9. Международная обстановка в начале XXI столетия.
10. Стабилизация внутренней обстановки и политического строя.
11. Борьба с сепаратизмом на Северном Кавказе, война в Чечне.
12. Изменение вектора внешней политики.
13. Реформа вооруженных сил.
14. Трансформация политического строя.

Литература для самостоятельного изучения к Разделу 11.

Основная литература

1. История России. XX – начало XXI века : учебник для вузов / Л. И. Семенникова [и др.] ; под редакцией Л. И. Семенниковой. — 7-е изд., испр. и доп. — Москва : Издательство Юрайт, 2024. — 335 с. — (Высшее образование). — ISBN 978-5-534-17676-6. — Текст : электронный // Образовательная платформа Юрайт [сайт]. — URL: <https://urait.ru/bcode/537765> (дата обращения: 01.02.2024)
2. История России в 2 ч. Часть 2. XX – начало XXI века : учебник для вузов / А. В. Сидоров [и др.] ; под редакцией А. В. Сидорова. — 2-е изд., испр. и доп. — Москва : Издательство Юрайт, 2023. — 237 с. — (Высшее образование). — ISBN 978-5-534-09046-8. — Текст : электронный // Образовательная платформа Юрайт [сайт]. — URL: <https://urait.ru/bcode/512616> (дата обращения: 01.02.2024).

Дополнительная литература

1. История России. XX – начало XXI века : учебник для вузов / Л. И. Семенникова [и др.] ; под редакцией Л. И. Семенниковой. — 7-е изд., испр. и доп. — Москва : Издательство Юрайт, 2024. — 335 с. — (Высшее образование). — ISBN 978-5-534-17676-6. — Текст : электронный // Образовательная платформа Юрайт [сайт]. — URL: <https://urait.ru/bcode/537765> (дата обращения: 01.02.2024).
2. Зуев, М. Н. История России XX – начала XXI века : учебник и практикум для вузов / М. Н. Зуев, С. Я. Лавренев. — 5-е изд., испр. и доп. — Москва : Издательство Юрайт, 2024. — 419 с. — (Высшее образование). — ISBN 978-5-534-16251-6. — Текст : электронный // Образовательная платформа Юрайт [сайт]. — URL: <https://urait.ru/bcode/537687> (дата обращения: 01.02.2024).

3.3. Методические указания к самостоятельной работе по дисциплине (модулю)

Освоение слушателями программы предполагает изучение материалов дисциплин (модулей) в ходе самостоятельной работы.

Для успешного освоения дисциплины (модуля) и достижения поставленных целей необходимо внимательно ознакомиться с рабочей программой дисциплины (модуля), доступной в электронной информационно-образовательной среде РГСУ.

Следует обратить внимание на списки основной и дополнительной литературы, на предлагаемые преподавателем ресурсы информационно-телекоммуникационной сети Интернет. Эта информация необходима для самостоятельной работы обучающегося.

Для более углубленного изучения темы задания для самостоятельной работы рекомендуется выполнять параллельно с изучением данной темы. При выполнении заданий по возможности используйте наглядное представление материала.

РАЗДЕЛ 4. ФОНД ОЦЕНОЧНЫХ СРЕДСТВ ДЛЯ ПРОВЕДЕНИЯ ПРОМЕЖУТОЧНОЙ АТТЕСТАЦИИ ОБУЧАЮЩИХСЯ ПО ДИСЦИПЛИНЕ (МОДУЛЮ)

4.1. Форма промежуточной аттестации обучающегося по дисциплине (модулю)

Контрольным мероприятием промежуточной аттестации обучающихся по дисциплине (модулю) являются **зачет и зачет с оценкой**, которые проводятся в **устной** форме.

4.2. Оценочные материалы, определяющие процедуры оценивания знаний, умений, навыков и (или) опыта деятельности, характеризующих этапы формирования компетенций

4.2.1. Организационные основы применения балльно-рейтинговой системы оценки успеваемости обучающихся по дисциплине (модулю)

Оценка качества освоения обучающимися дисциплины (модуля) реализуется в формате балльно-рейтинговой системы оценки успеваемости обучающихся (БРСО).

БРСО в ходе текущего контроля успеваемости и промежуточной аттестации осуществляется по 100-балльной шкале.

Академический рейтинг обучающегося по дисциплине (модулю) складывается из результатов:

- текущего контроля успеваемости (максимальный текущий рейтинг обучающегося 80 рейтинговых баллов;
- промежуточной аттестации (максимальный рубежный рейтинг обучающегося 20 рейтинговых баллов.

Условия оценки освоения обучающимся дисциплины (модуля) в формате БРСО доводятся преподавателем до сведения обучающихся на первом учебном занятии, а также размещены в свободном доступе в электронной информационно-образовательной среде Университета.

4.2.2. Проведение текущего контроля успеваемости обучающихся по дисциплине (модулю) в соответствии с балльно-рейтинговой системой оценки успеваемости обучающегося

В течение учебного семестра до промежуточной аттестации на основании утвержденной рабочей программы дисциплины (модуля) формируется текущий рейтинг обучающегося. Текущий рейтинг обучающегося складывается как сумма рейтинговых баллов, полученных им в течение учебного семестра по всем видам учебных занятий по дисциплине (модулю).

В процессе текущего контроля оцениваются следующие действия обучающегося, направленные на освоение компетенций в рамках изучения дисциплины (модуля):

– академическая активность (посещаемость учебных занятий, самостоятельное изучение содержания учебной дисциплины в электронной информационно-образовательной среде, соблюдение сроков сдачи практических заданий и текущих контрольных мероприятий и др.);

– выполнение и сдача текущих и итогового практических заданий (эссе, рефераты, активное участие в групповых интерактивных занятиях (дискуссиях) и др.);

– прохождение рубежей текущего контроля, включая соблюдение графика их прохождения в электронной информационно-образовательной среде.

Для планирования расчета текущего рейтинга обучающегося используются следующие пропорции:

Вид учебного действия	Максимальная рейтинговая оценка, баллов
академическая активность	10
практические задания	40
<i>из них: текущие практические задания</i>	20
<i>итоговое практическое задание</i>	20
рубежи текущего контроля	30
<i>ИТОГО:</i>	80

В течение учебного семестра по дисциплине (модулю) обучающимся должен быть накоплен текущий рейтинг не менее 52 рейтинговых баллов (65% от максимального значения текущего рейтинга).

Необходимыми условиями допуска обучающегося к промежуточной аттестации по дисциплине являются положительное прохождение обучающимся не менее 65% рубежей текущего контроля с накоплением не менее 65% максимального рейтингового балла за каждый рубеж текущего контроля и положительное выполнение итогового практического задания с накоплением не менее 65% максимального рейтингового балла, установленного за итоговое практическое задание.

Невыполнение вышеуказанных условий является текущей академической задолженностью, которая должна быть ликвидирована обучающимся до контрольного мероприятия промежуточной аттестации.

Сведения о наличии у обучающихся текущей академической задолженности, сроках и порядке добора рейтинговых баллов для её ликвидации доводятся до обучающихся педагогическим работником.

В случае неликвидации текущей академической задолженности, педагогический работник обязан во время контрольного мероприятия промежуточной аттестации поставить обучающемуся 0 рейтинговых баллов. В этом случае ликвидация текущей академической задолженности возможна в периоды проведения повторной промежуточной аттестации.

4.2.3. Проведение промежуточной аттестации обучающихся по дисциплине (модулю) в соответствии с балльно-рейтинговой системой оценки успеваемости обучающегося

Промежуточная аттестация по дисциплине (модулю) проводится в соответствии с Положением о промежуточной аттестации обучающихся по основным профессиональным образовательным программам в Российском государственном социальном университете и Положением о балльно-рейтинговой системе оценки успеваемости обучающихся по основным профессиональным образовательным программам в Российском государственном социальном университете в действующей редакции.

На промежуточную аттестацию отводится 20 рейтинговых баллов.

Ответы обучающегося на контрольном мероприятии промежуточной аттестации оцениваются педагогическим работником по 20-балльной шкале, а итоговая оценка по дисциплине (модулю) выставляется по системе зачтено / не зачтено для зачета и по пятибалльной системе для зачета с оценкой.

Критерии выставления оценки определяются Положением о балльно-рейтинговой системе оценки успеваемости обучающихся по основным профессиональным образовательным программам высшего образования - программам бакалавриата, программам специалитета, программам магистратуры в Российском государственном социальном университете.

В процессе определения рубежного рейтинга обучающегося используется следующая шкала:

Рубежный рейтинг	Критерии оценки освоения обучающимся дисциплины (модуля) в ходе контрольных мероприятий промежуточной аттестации
19-20 рейтинговых баллов	обучающийся глубоко и прочно усвоил программный материал, исчерпывающе, последовательно, грамотно и логически стройно его излагает, тесно увязывает с задачами и будущей деятельностью, не затрудняется с ответом при видоизменении задания, свободно справляется с задачами и практическими заданиями, правильно обосновывает принятые решения, умеет самостоятельно обобщать и излагать материал, не допуская
16-18 рейтинговых баллов	обучающийся твердо знает программный материал, грамотно и по существу излагает его, не допуская существенных неточностей в ответе на вопрос, может правильно применять теоретические положения и владеет необходимыми умениями и навыками при выполнении практических
13-15 рейтинговых баллов	обучающийся освоил основной материал, но не знает отдельных деталей, допускает неточности, недостаточно правильные формулировки, нарушает последовательность в изложении программного материала и испытывает затруднения в выполнении практических заданий

1-12 рейтинговых баллов	обучающийся не знает значительной части программного материала, допускает существенные ошибки, с большими затруднениями выполняет практические задания
0 рейтинговых баллов	не аттестован

4.3. Перечень заданий для проведения текущей и промежуточной оценки знаний, умений, навыков и (или) опыта деятельности, характеризующих этапы формирования компетенций

4.3.1. Оценочные материалы для проведения текущей аттестации и рубежного контроля, обучающихся по дисциплине (модулю)

Перечень вопросов рубежного контроля и текущей аттестации

№ п/п	Контролируемые разделы (темы), дисциплины	Код контролируемой компетенции	Форма рубежного контроля	Вопросы/задания рубежного контроля
1	Раздел 1. Общие вопросы курса	УК-5	опрос	<ol style="list-style-type: none"> 1. Предмет и социальные функции исторической науки. 2. Методы исторических исследований.
2	Раздел 2. Народы и государства на территории современной России в древности. Русь в IX - первой трети XIII в.	УК-5	опрос	<ol style="list-style-type: none"> 1. Характерные черты становления государственности у народов Запада и Востока в Древности и в период раннего Средневековья. 2. Восточные славяне в VI–VIII вв.: происхождение, расселение, хозяйство, верования. 3. Предпосылки и основные этапы становления и развития Древнерусского государства. 4. Принятие христианства и его влияние на развитие Древней Руси. 5. Политическая раздробленность Руси в XII–XIII вв.: формирование различных моделей развития государства и общества.
3	Раздел 3. Народы и государства Европы и Азии в период классического Средневековья. Русь в XIII-XV вв.	УК-5	опрос	<ol style="list-style-type: none"> 1. Ганзейский союз: история происхождения и торгово-экономическое значение. 2. Особенности политического устройства Новгорода. 3. Психологический портрет А. Невского. 4. Ордынское иго в свете новейшей историографии. 5. Политическая культура в эпоху Реформации.

4	Раздел 4. Европа и мир в эпоху Позднего Средневековья. Россия в XVI - XVII вв.	УК-5	опрос	<ol style="list-style-type: none"> 1. XVI–XVII вв. в мировой истории. 2. Преобразования Ивана IV Грозного и их последствия. 3. Сущность крепостного права и основные этапы его законодательного оформления. 4. Сущность, причины и хронологические рамки «Смутного времени». 5. Борьба народов России за национальное освобождение в годы Смуты. День народного единства. 6. Тенденции политического и социально-экономического развития России в XVII в. Первые Романовы. 7. Раскол в Русской Православной Церкви, его социально-политическая сущность и последствия. 8. Культура Руси в XVI-XVII вв.
5	Раздел 5. Мир и Россия в Новое время (XVIII в.)	УК-5	опрос	<ol style="list-style-type: none"> 1. Социальная работа в эпоху Петра I. 2. Академия наук России: состав и направления деятельности. 3. Командиры гвардейских полков: историко-социологическая характеристика. 4. Присоединение Крыма: основные этапы и значение. 5. Крепостное право в произведении А.Н. Радищева «Путешествие из Петербурга в Москву». 6. Павел Первый: рыцарь или самодур?

6	Раздел 6. Мир и Российская империя в XIX – начале XX в.	УК-5	опрос	<ol style="list-style-type: none"> 1. Россия на рубеже XIX–XX вв. Преобразования С.Ю. Витте и их итоги. 2. Рабочее движение и распространение марксизма в России. 3. Характерные черты мирового развития в начале XX в. 4. Революция 1905-1907 гг.: причины, основные этапы и влияние на власть и общество. 5. Эволюция партийно-политической системы страны в 1905–1907 гг. 6. Столыпинская программа модернизации страны и ее итоги. 7. Участие России в Первой мировой войне. 8. Культура и наука в России в XIX - начале XX в.
7	Раздел 7. Советское государство в 1917-1922 гг.	УК-5	опрос	<ol style="list-style-type: none"> 1. Великая российская революция 1917 г. Выбор пути развития и победа Советской власти. 2. Первые преобразования Советской власти в политической, экономической, социальной и духовной сферах жизни общества (1917-1920 гг.). 3. Историческое значение Великой Октябрьской социалистической революции 1917 г. 4. Россия в период Гражданской войны и иностранной интервенции. Источники и факторы победы Советской власти. 5. Политика военного коммунизма: причины, сущность, последствия.

8	Раздел 8. СССР в межвоенный период (20-30-е гг. XX в.)	УК-5	опрос	<p>1. Политика коллективизации, её причины и последствия. Развитие советско-германского сотрудничества в 1920-е годы.</p> <p>2. Международная ситуация после окончания Первой мировой войны.</p> <p>3. Советско-финляндская война: причины, этапы и последствия.</p> <p>4. Коминтерн и СССР.</p> <p>5. «Большой террор» в 1937-1938 гг.: масштабы и последствия.</p>
9	Раздел 9. СССР в годы Второй мировой и Великой Отечественной войн	УК-5	опрос	<p>1. Основные направления деятельности Советского правительства и ЦК ВКП(б) по мобилизации всех сил и средств страны в годы Великой Отечественной войны.</p> <p>2. Источники и факторы победы советского народа в Великой Отечественной войне.</p> <p>3. Восстановление народного хозяйства страны после окончания Великой Отечественной войны: трудности, основные направления, источники, методы и средства, итоги.</p>

10	Раздел 10. СССР в послевоенный период развития	УК-5	опрос	<ol style="list-style-type: none"> 1. Социально-экономическое развитие страны в 50-60-х гг. XX в. 2. Интенсификация экономики (1965-1982 гг.). Итоги и оценки экономической политики СССР в «предперестроечный период». 3. Эволюция политической сферы жизни советского общества в 40-80-е гг. XX в. Противоречия политического развития страны. 4. Эволюция духовной сферы жизни советского общества в 40-80-е гг. XX в. 5. Курс на перестройку советского общества, её направленность и результаты. 6. «Холодная война» в послевоенный период планетарного развития. 7. Формирование новой российской государственности: основные этапы, содержание, характер и тенденции. 8. Эволюция внешней политики России в 90-е гг. XX и в начале XXI столетий.
11	Раздел 11. Современная РФ (1992–2022)	УК-5	опрос	<ol style="list-style-type: none"> 1. Особенности развития науки, культуры и системы образования в Российской Федерации в условиях рыночной экономики. 2. Борьба Российской Федерации за отстаивание своих глобальных и региональных интересов. 3. Роль и место России в современной системе мировой экономики и международных связей. 4. Политическая система современной России: этапы ее формирования и развития.

4.3.2. Оценочные материалы для проведения промежуточной аттестации обучающихся по дисциплине (модулю)

Вопросы/задания для проведения промежуточной аттестации обучающихся по дисциплине (модулю)

Коды контролируемой компетенции	Вопросы / задания
--	--------------------------

УК-5

1. Предмет и социальные функции исторической науки.
2. Характерные черты становления государственности у народов Запада и Востока в Древности и в период раннего Средневековья.
3. Восточные славяне в VI–VIII вв.: происхождение, расселение, хозяйство, верования.
4. Предпосылки и основные этапы становления и развития Древнерусского государства.
5. Принятие христианства и его влияние на развитие Древней Руси.
6. Политическая раздробленность Руси в XII–XIII вв.: формирование различных моделей развития государства и общества.
7. Тенденции исторического процесса в Европе в период классического Средневековья.
8. Борьба народов Руси с крестоносной агрессией Запада в XIII в. Александр Невский.
9. Монгольское нашествие на Русь. Установление ордынского ига и его влияние на государственные и общественные процессы на Руси.
10. Предпосылки и основные этапы формирования единого Российского государства.
11. Борьба Московского княжества за господство в Северо-Восточной Руси и объединение русских земель. Дмитрий Донской.
12. Особенности становления централизованного государства и сословно-корпоративного общества в правление Ивана III и Василия III.
13. Древнерусская культура.
14. XVI–XVII вв. в мировой истории.
15. Преобразования Ивана IV Грозного и их последствия.
16. Сущность крепостного права и основные этапы его законодательного оформления.
17. Сущность, причины и хронологические рамки «Смутного времени».
18. Борьба народов России за национальное освобождение в годы Смуты. День народного единства.
19. Тенденции политического и социально-экономического развития России в XVII в. Первые Романовы.
20. Раскол в Русской Православной Церкви, его социально-политическая сущность и последствия.
21. Культура Руси в XVI–XVII вв.
22. XVIII век в европейской и мировой истории.

23. Реформы Петра I и их влияние на развитие страны.
24. Россия в эпоху дворцовых переворотов (1725–1762 гг.).
25. Россия в 60-90-е гг. XVIII в.: основные направления и результаты преобразований.
26. Россия в правление Павла I.
27. Внешняя политика России во второй половине XVIII в.
28. Русская культура XVIII в.
29. Основные тенденции мирового развития в XIX в.
30. Попытки европейской модернизации страны в первой половине XIX в. М.М. Сперанский.
31. Отечественная война 1812 г.
32. Внутренняя политика Николая I. Крымская война 1853–1856 гг. и ее результаты.
33. Общественное движение в первой половине XIX в.
34. Подготовка и проведение крестьянской реформы 1861 г.
35. Реформы Александра II: земская, городская, судебная, образования.
36. Военная реформа 1862–1874 гг. Д.А. Милютин.
37. Консервативно-преобразовательная деятельность Александра III: целевые установки, содержание и результаты.
38. Общественные движения в России в 60–90-е гг. XIX в.
39. Особенности становления индустриального общества в России во второй половине XIX
40. Россия на рубеже XIX–XX вв. Преобразования С.Ю. Витте и их итоги.
41. Рабочее движение и распространение марксизма в России.
42. Характерные черты мирового развития в начале XX в.
43. Революция 1905-1907 гг.: причины, основные этапы и влияние на власть и общество.
44. Эволюция партийно-политической системы страны в 1905–1907 гг.
45. Столыпинская программа модернизации страны и ее итоги.
46. Участие России в Первой мировой войне.
47. Культура и наука в России в XIX - начале XX в.
48. Великая российская революция 1917 г. Выбор пути развития и победа Советской власти.
49. Первые преобразования Советской власти в политической, экономической, социальной и духовной сферах жизни общества (1917-1920 гг.).
50. Историческое значение Великой Октябрьской социалистической революции 1917 г.
51. Россия в период Гражданской войны и иностранной интервенции. Источники и факторы победы Советской власти.

	<p>52. Политика военного коммунизма: причины, сущность, последствия.</p> <p>53. Основные направления, содержание и итоги НЭПа.</p> <p>54. Индустриализация страны в конце 20-х — 30-х гг. XX в.: сущность, целевые установки, содержание, источники и методы проведения, итоги и историческое значение.</p> <p>55. Коллективизация страны в конце 20-х — 30-х гг. XX в.: сущность, целевые установки, содержание, источники и методы проведения, итоги и историческое значение.</p> <p>56. Культурное строительство (культурная революция) в конце 20-х — 30-х гг. XX в.: сущность, целевые установки, содержание, источники и методы проведения, итоги и историческое значение.</p> <p>57. Образование СССР. Национально-государственное строительство в 1922-1939 гг. Конституция СССР 1924 г.</p> <p>58. Общественно-политическая жизнь страны в конце 1920-х-1930-е гг.</p> <p>59. Внутрипартийная борьба в 1920-е гг. и деятельность Коминтерна.</p> <p>60. План ГОЭЛРО и итоги его реализации.</p> <p>61. Развитие политической системы в СССР в 1920 – 1930-е гг. Конституция СССР 1936 г.</p> <p>62. Политические репрессии в СССР в конце 30-х годов.</p> <p>63. Внешняя политика Советского государства в 1920 – 1930-е гг.</p> <p>64. Основные направления деятельности Советского правительства и ЦК ВКП(б) по мобилизации всех сил и средств страны на отпор и разгром врага в годы Великой Отечественной войны.</p> <p>65. Источники и факторы победы советского народа в Великой Отечественной войне.</p> <p>66. Восстановление народного хозяйства страны после окончания Великой Отечественной войны: трудности, основные направления, источники, методы и средства, итоги.</p> <p>67. Социально-экономическое развитие страны в 50-60-х гг. XX в.</p> <p>68. Интенсификация экономики (1965-1982 гг.). Итоги и оценки экономической политики СССР в «предперестроечный период».</p> <p>69. Эволюция политической сферы жизни советского общества в 40-80-е гг. XX в. Противоречия политического развития страны.</p> <p>70. Эволюция духовной сферы жизни советского общества в 40-80-е гг. XX в.</p> <p>71. Курс на перестройку советского общества, её направленность и результаты.</p> <p>72. «Холодная война» в послевоенный период планетарного развития.</p> <p>73. Формирование новой российской государственности: основные этапы, содержание, характер и тенденции.</p>
--	--

	<p>74. Эволюция внешней политики России в 90-е гг. XX и в начале XXI столетий.</p> <p>75. Либеральная концепция рыночных реформ в России в начале 90-х годов XX века: замыслы и реальность.</p> <p>76. Конституционный кризис 1993 года: его причины, разрешение и итоги.</p> <p>77. Российская Федерация и страны СНГ: проблемы взаимодействия и сотрудничества.</p> <p>78. Социальная цена и результаты экономических реформ 90-х годов XX века.</p> <p>79. Особенности развития науки, культуры и системы образования в Российской Федерации в условиях рыночной экономики.</p> <p>80. Борьба Российской Федерации за отстаивание своих глобальных и региональных интересов.</p> <p>81. Роль и место России в современной системе мировой экономики и международных связей.</p> <p>82. Политическая система современной России: этапы ее формирования и развития.</p>
--	--

РАЗДЕЛ 5. УСЛОВИЯ РЕАЛИЗАЦИИ ДИСЦИПЛИНЫ (МОДУЛЯ)

5.1. Перечень основной и дополнительной учебной литературы для освоения дисциплины (модуля)

5.1.1. Основная литература

1. История России до начала XX века : учебник для вузов / Л. И. Семенникова [и др.] ; под редакцией Л. И. Семенниковой. — 7-е изд., испр. и доп. — Москва : Издательство Юрайт, 2024. — 345 с. — (Высшее образование). — ISBN 978-5-534-17675-9. — Текст : электронный // Образовательная платформа Юрайт [сайт]. — URL: <https://urait.ru/bcode/537295> (дата обращения: 01.02.2024.).
2. История России. XX – начало XXI века : учебник для вузов / Л. И. Семенникова [и др.] ; под редакцией Л. И. Семенниковой. — 7-е изд., испр. и доп. — Москва : Издательство Юрайт, 2024. — 335 с. — (Высшее образование). — ISBN 978-5-534-17676-6. — Текст : электронный // Образовательная платформа Юрайт [сайт]. — URL: <https://urait.ru/bcode/537765> (дата обращения: 01.02.2024)
3. История России в 2 ч. Часть 1. IX – начало XX века : учебник для вузов / А. В. Сидоров [и др.] ; под редакцией А. В. Сидорова. — 2-е изд., испр. и доп. — Москва : Издательство Юрайт, 2023. — 404 с. — (Высшее образование). — ISBN 978-5-534-09044-4. — Текст : электронный // Образовательная платформа Юрайт [сайт]. — URL: <https://urait.ru/bcode/512366> (дата обращения: 01.02.2024).

4. История России в 2 ч. Часть 2. XX – начало XXI века : учебник для вузов / А. В. Сидоров [и др.] ; под редакцией А. В. Сидорова. — 2-е изд., испр. и доп. — Москва : Издательство Юрайт, 2023. — 237 с. — (Высшее образование). — ISBN 978-5-534-09046-8. — Текст : электронный // Образовательная платформа Юрайт [сайт]. — URL: <https://urait.ru/bcode/512616> (дата обращения: 01.02.2024).

5.1.2. Дополнительная литература

1. История России. XX – начало XXI века : учебник для вузов / Л. И. Семенникова [и др.] ; под редакцией Л. И. Семенниковой. — 7-е изд., испр. и доп. — Москва : Издательство Юрайт, 2024. — 335 с. — (Высшее образование). — ISBN 978-5-534-17676-6. — Текст : электронный // Образовательная платформа Юрайт [сайт]. — URL: <https://urait.ru/bcode/537765> (дата обращения: 01.02.2024).
2. Зуев, М. Н. История России XX – начала XXI века : учебник и практикум для вузов / М. Н. Зуев, С. Я. Лавренов. — 5-е изд., испр. и доп. — Москва : Издательство Юрайт, 2024. — 419 с. — (Высшее образование). — ISBN 978-5-534-16251-6. — Текст : электронный // Образовательная платформа Юрайт [сайт]. — URL: <https://urait.ru/bcode/537687> (дата обращения: 01.02.2024).
4. История России : учебник и практикум для вузов / К. А. Соловьев [и др.] ; под редакцией К. А. Соловьева. — Москва : Издательство Юрайт, 2024. — 244 с. — (Высшее образование). — ISBN 978-5-534-15876-2. — Текст : электронный // Образовательная платформа Юрайт [сайт]. — URL: <https://urait.ru/bcode/536255> (дата обращения: 01.02.2024).

5.2. Перечень ресурсов информационно-коммуникационной сети «Интернет», необходимых для освоения учебной дисциплины

№ №	Название электронного ресурса	Описание электронного ресурса	Используемый для работы адрес
1.	ЭБС «Университетская библиотека онлайн»	Электронная библиотека, обеспечивающая доступ высших и средних учебных заведений, публичных библиотек и корпоративных пользователей к наиболее востребованным материалам по всем отраслям знаний от ведущих российских издательств	http://biblioclub.ru/
2.	Научная электронная библиотека eLIBRARY.ru	Крупнейший российский информационно-аналитический портал в области науки, технологии, медицины и образования, содержащий рефераты и полные тексты более 34 млн научных публикаций и патентов	http://elibrary.ru/
3.	Образовательная платформа Юрайт	Электронно-библиотечная система для ВУЗов, ССУЗов, обеспечивающая доступ к учебникам, учебной и методической литературе по различным дисциплинам.	https://urait.ru/
4.	База данных "EastView"	Полнотекстовая база данных периодических изданий	https://dlib.eastview.com
5.	Электронная библиотека "Grebennikon"	Библиотека предоставляет доступ более чем к 30 журналам, выпускаемых Издательским домом "Гребенников".	https://grebennikon.ru/

5.3. Методические указания для обучающихся по освоению дисциплины (модуля)

Освоение обучающимся дисциплины (модуля) предполагает изучение материалов дисциплины (модуля) на аудиторных занятиях и в ходе самостоятельной работы. Аудиторные занятия проходят в форме лекционных занятий и практических занятий.

При подготовке к аудиторным занятиям необходимо помнить особенности каждой формы его проведения.

Подготовка к лекционным занятиям заключается в следующем.

С целью обеспечения успешного обучения обучающийся должен готовиться к лекционному занятию, поскольку оно является важнейшей формой организации учебного процесса, поскольку:

- знакомит с новым учебным материалом;
- разъясняет учебные элементы, трудные для понимания;
- систематизирует учебный материал;
- ориентирует в учебном процессе.

С этой целью:

- внимательно прочитайте конспект предыдущего лекционного занятия;
- ознакомьтесь с материалом учебников и учебных пособий по теме предыдущего лекционного занятия;
- внесите дополнения к полученным ранее знаниям по теме предыдущего лекционного занятия на полях лекционной тетради;
- запишите вопросы, которые вы зададите лектору на предстоящем лекционном занятии по материалу предыдущего лекционного занятия;
- постарайтесь уяснить место изучаемой темы в своей подготовке;
- узнайте тему предстоящей лекции (по тематическому плану, по информации лектора) и запишите информацию, которой вы владеете по данному вопросу.

Подготовка к практическому занятию

При подготовке и работе во время проведения практических занятий следует обратить внимание на следующие моменты: на процесс предварительной подготовки, на работу во время занятия, обработку полученных результатов, исправление полученных замечаний.

Предварительная подготовка к практическому занятию заключается в изучении теоретического материала в отведенное для самостоятельной работы время, ознакомление с инструктивными материалами с целью осознания задач практического занятия, техники безопасности при проведении занятия.

Работа во время проведения практического занятия включает:

- консультирование студентов преподавателями и вспомогательным персоналом с целью предоставления исчерпывающей информации, необходимой для самостоятельного выполнения предложенных преподавателем задач, ознакомление с правилами техники безопасности при выполнении задания;
- самостоятельное выполнение заданий согласно обозначенной учебной программой тематики.

Обработка, обобщение полученных результатов практического занятия проводится обучающимися самостоятельно или под руководством преподавателя (в зависимости от степени сложности поставленных задач). В результате оформляется индивидуальный отчет. Подготовленный к сдаче на контроль и оценку отчет сдается преподавателю. Форма отчетности может быть письменная, устная или две одновременно. Главным результатом в данном случае служит получение положительной оценки по каждому практическому занятию. Это является необходимым условием при проведении рубежного контроля и допуска к зачету. При получении неудовлетворительных результатов обучающийся имеет право в дополнительное время пересдать преподавателю работу до проведения промежуточной аттестации.

5.4. Информационно-технологическое обеспечение образовательного процесса по дисциплины (модуля)

5.4.1. Средства информационных технологий

1. Персональные компьютеры;
2. Средства доступа в Интернет;

3. Проектор.

5.4.2. Лицензионное и свободно распространяемое программное обеспечение, в том числе отечественного производства

1. Операционная система: Astra Linux SE
2. Пакет офисных программ: LibreOffice
3. Справочная система Консультант+
4. Okular или Acrobat Reader DC
5. Ark или 7-zip
6. User Gate
7. TrueConf (client)

5.4.3. Информационные справочные системы и профессиональные базы данных

№№	Название электронного ресурса	Описание электронного ресурса	Используемый для работы адрес
1.	ЭБС «Университетская библиотека онлайн»	Электронная библиотека, обеспечивающая доступ высших и средних учебных заведений, публичных библиотек и корпоративных пользователей к наиболее востребованным материалам по всем отраслям знаний от ведущих российских издательств	http://biblioclub.ru/
2.	Научная электронная библиотека eLIBRARY.ru	Крупнейший российский информационно-аналитический портал в области науки, технологии, медицины и образования, содержащий рефераты и полные тексты более 34 млн научных публикаций и патентов	http://elibrary.ru/
3.	Образовательная платформа Юрайт	Электронно-библиотечная система для ВУЗов, ССУЗов, обеспечивающая доступ к учебникам, учебной и методической литературе по различным дисциплинам.	https://urait.ru/
4.	База данных "EastView"	Полнотекстовая база данных периодических изданий	https://dlib.eastview.com
5.	Электронная библиотека "Grebennikon"	Библиотека предоставляет доступ более чем к 30 журналам, выпускаемых Издательским домом "Гребенников".	https://grebennikon.ru/

5.5. Материально-техническое обеспечение образовательного процесса по дисциплине (модулю)

Для изучения дисциплины (модуля) используются:

Учебная аудитория для лекционных занятий оснащена специализированной мебелью (стол для преподавателя, парты, стулья, доска для написания мелом), техническими средствами обучения (проектор, экран, звуковое оборудование, компьютер, имеющий доступ в Интернет), а также, при необходимости, демонстрационными печатными пособиями.

Учебная аудитория для практических занятий: оснащена специализированной мебелью (стол для преподавателя, парты, стулья, доска для написания мелом); техническими средствами обучения (проектор, экран, звуковое оборудование, компьютер, имеющий доступ в Интернет), а также, при необходимости, демонстрационными печатными пособиями.

Помещения для самостоятельной работы обучающихся: оснащены специализированной мебелью (парты, стулья) техническими средствами обучения (персональные компьютеры с доступом в сеть Интернет и обеспечением доступа в электронно-информационную среду университета, программным обеспечением).

5.6. Образовательные технологии

При реализации дисциплины (модуля) применяются различные образовательные технологии, в том числе технологии электронного обучения.

Освоение дисциплины (модуля) предусматривает использование в учебном процессе активных и интерактивных форм проведения учебных занятий в форме деловых игр, разбора конкретных ситуаций, решения логических и ситуационных задач в сочетании с внеаудиторной работой с целью формирования и развития **профессиональных** навыков обучающихся.

При освоении дисциплины (модуля) предусмотрено применение электронного обучения.

Учебные часы дисциплины (модуля) предусматривают классическую контактную работу преподавателя с обучающимся в аудитории и контактную работу посредством электронной информационно-образовательной среды в синхронном и асинхронном режиме (вне аудитории) посредством применения возможностей компьютерных технологий (электронная почта, электронный учебник, презентация и др.).

ЛИСТ РЕГИСТРАЦИИ ИЗМЕНЕНИЙ

№ п/п	Содержание изменения	Реквизиты документа об утверждении изменения	Дата введения изменения
1.			
2.			
3.			



Министерство науки и высшего образования Российской Федерации
Федеральное государственное бюджетное образовательное учреждение
высшего образования
«Российский государственный социальный университет»

УТВЕРЖДАЮ

Декан факультета специальных исторических,
гуманитарных дисциплин и военно-мемориальной
работы

А. В. Кирилин

15 марта 2024 г.

**РАБОЧАЯ ПРОГРАММА ДИСЦИПЛИНЫ (МОДУЛЯ)
«ИСТОРИЧЕСКАЯ ПОЛИТИКА И ИСТОРИЧЕСКАЯ ПАМЯТЬ»**

Направление подготовки
«45.03.02 Лингвистика»

Направленность
«Теория и методика преподавания иностранных языков и культур»

**ОБРАЗОВАТЕЛЬНАЯ ПРОГРАММА ВЫСШЕГО ОБРАЗОВАНИЯ –
ПРОГРАММА БАКАЛАВРИАТА**

Форма обучения
Очная, очно-заочная, заочная

Рабочая программа дисциплины «Историческая политика и историческая память» разработана на основании федерального государственного образовательного стандарта высшего образования – *бакалавриата* по направлению подготовки 45.03.02 *Лингвистика*, утвержденного приказом Министерства образования и науки Российской Федерации от 12.08.2020 № 969, учебного плана по основной профессиональной образовательной программе высшего образования – программе *бакалавриата* по направлению подготовки 45.03.02 *Лингвистика* направления *Теория и методика преподавания иностранных языков и культур*.

Рабочая программа дисциплины разработана рабочей группой в составе: кандидат исторических наук А.В. Кирилин, кандидат исторических наук О.В. Кузнецов, кандидат исторических наук, доцент А. А. Левчук.

Рабочая программа дисциплины обсуждена и утверждена на заседании кафедры военно-мемориальной работы

Протокол № 3 от « 14 » февраля 2024 года.

Заместитель руководителя
кафедры военно-мемориальной
работы



М. А. Царина

(подпись)

СОДЕРЖАНИЕ

РАЗДЕЛ 1. ПАСПОРТ РАБОЧЕЙ ПРОГРАММЫ ДИСЦИПЛИНЫ (МОДУЛЯ)	4
1.1 Цель и задачи дисциплины (модуля)	4
1.2. Планируемые результаты обучения по дисциплине (модулю) в рамках планируемых результатов освоения основной профессиональной образовательной программы высшего образования – программы бакалавриата/специалитета, соотнесенные с установленными индикаторами достижения компетенций	4
РАЗДЕЛ 2. СТРУКТУРА И СОДЕРЖАНИЕ ДИСЦИПЛИНЫ (МОДУЛЯ)	5
2.1 Объем дисциплины (модуля), включая контактную работу обучающегося с педагогическими работниками и самостоятельную работу обучающегося.....	5
2.2. Учебно-тематический план дисциплины (модуля)	6
2.3. Содержание дисциплины (модуля).....	12
РАЗДЕЛ 3. УЧЕБНО-МЕТОДИЧЕСКОЕ ОБЕСПЕЧЕНИЕ САМОСТОЯТЕЛЬНОЙ РАБОТЫ ОБУЧАЮЩИХСЯ ПО ДИСЦИПЛИНЕ (МОДУЛЮ)	21
3.1. Виды самостоятельной работы обучающихся по дисциплине (модулю).....	21
3.2. Задания для самостоятельной работы	23
3.3. Методические указания к самостоятельной работе по дисциплине (модулю)	29
РАЗДЕЛ 4. ФОНД ОЦЕНОЧНЫХ СРЕДСТВ ДЛЯ ПРОВЕДЕНИЯ ПРОМЕЖУТОЧНОЙ АТТЕСТАЦИИ ОБУЧАЮЩИХСЯ ПО ДИСЦИПЛИНЕ (МОДУЛЮ).....	29
4.1. Форма промежуточной аттестации обучающегося по дисциплине (модулю)	29
4.2. Оценочные материалы, определяющие процедуры оценивания знаний, умений, навыков и (или) опыта деятельности, характеризующих этапы формирования компетенций	29
4.3. Проведение текущего контроля успеваемости обучающихся по дисциплине (модулю) в соответствии с балльно-рейтинговой системой оценки успеваемости обучающегося	30
4.4. Проведение промежуточной аттестации обучающихся по дисциплине (модулю) в соответствии с балльно-рейтинговой системой оценки успеваемости обучающегося.....	31
4.5. Оценочные материалы для проведения текущей аттестации и рубежного контроля обучающихся по дисциплине (модулю)	33
4.6. Оценочные материалы для проведения промежуточной аттестации обучающихся по дисциплине (модулю)	37
РАЗДЕЛ 5. УСЛОВИЯ РЕАЛИЗАЦИИ ДИСЦИПЛИНЫ (МОДУЛЯ)	40
5.1. Перечень основной и дополнительной учебной литературы для освоения дисциплины (модуля)	40
5.1.1. Основная литература	40
5.1.2. Дополнительная литература.....	41
5.2. Перечень ресурсов информационно-коммуникационной сети «Интернет», необходимых для освоения дисциплины (модуля)	42
5.3 Методические указания для обучающихся по освоению дисциплины (модуля).....	43
5.4 Информационно-технологическое обеспечение образовательного процесса по дисциплины (модуля).....	44
5.4.1. Средства информационных технологий	44
5.4.2. Программное обеспечение	44
5.4.3. Информационные справочные системы и профессиональные базы данных	44
5.5 Материально-техническое обеспечение образовательного процесса по дисциплине (модулю) ..	45
5.6 Образовательные технологии	45
ЛИСТ РЕГИСТРАЦИИ ИЗМЕНЕНИЙ.....	46

РАЗДЕЛ 1. ПАСПОРТ РАБОЧЕЙ ПРОГРАММЫ ДИСЦИПЛИНЫ

1.1 Цель и задачи дисциплины

Цель дисциплины заключается в формировании у обучающихся системы теоретических представлений о сущности феномена исторической памяти и политики памяти, а также в формировании необходимых компетенций в сфере педагогической и научно-исследовательской деятельности, связанной с интерпретацией истории и сохранением, передачей и воспроизводством историко-культурного наследия с их последующим применением в профессиональной деятельности.

Задачи дисциплины:

1. познакомить обучающихся с содержанием научных концепций, школ и направлений, сложившихся в процессе изучения феномена исторической памяти;
2. раскрыть содержание основных понятий и терминов – историческая память, политика памяти, педагогика памяти, коммеморативные практики, историческая политика, памятник истории и культуры, историко-культурное наследие, “место памяти”, историко-культурный ландшафт и др.;
3. научить использовать приобретенные знания для формирования собственного взгляда на социокультурные процессы в российском обществе с точки зрения целей и задач педагогики памяти и актуальной исторической политики;
4. способствовать формированию политкорректного и толерантного отношения обучающихся к иным мировоззренческим основам изучаемых явлений в сфере истории и культуры, развитию способности ведения продуктивного диалога с представителями различных культур;
5. способствовать овладению обучающимися приемами отбора и обработки информации о формах культурно-исторической памяти, способах порождения и механизмах сохранения и передачи исторического (социокультурного) опыта;
6. способствовать развитию у обучающихся навыков разработки и реализации просветительских программ в области сохранения и передачи историко-культурного опыта и наследия, развитию навыков практической коммуникативной и психолого-педагогической деятельности в области истории и педагогики памяти.

1.2. Планируемые результаты обучения по дисциплине в рамках планируемых результатов освоения основной профессиональной образовательной программы высшего образования – программы бакалавриата, соотнесенные с установленными индикаторами достижения компетенций

Процесс освоения дисциплины направлен на формирование у обучающихся следующих универсальных компетенций: УК-5, в соответствии с основной профессиональной образовательной программой высшего образования – программой бакалавриата по направлению подготовки.

В результате освоения дисциплины обучающийся должен демонстрировать следующие результаты:

Категория компетенций	Код компетенции Формулировка компетенции	Код и наименование индикатора достижения компетенции	Результаты обучения
Межкультурное взаимодействие	УК-5 Способен воспринимать межкультурное разнообразие общества в социально-историческом, этическом и философском контекстах.	УК-5.1. Понимает многообразие культур и цивилизаций в их взаимодействии, закономерности и этапы развития духовной и материальной культуры народов мира, основные подходы к изучению культурных явлений. УК-5.2. Понимает необходимость восприятия и учета межкультурного разнообразия общества в социально-историческом, этическом и философском контекстах. УК-5.3. Выделяет и анализирует особенности межкультурного взаимодействия, обусловленные различием этических, религиозных и ценностных систем.	<i>Знать:</i> закономерности и особенности социально-исторического развития различных культур; <i>Уметь:</i> понимать, методично и адекватно воспринимать межкультурное разнообразие общества в социально-историческом контексте.

РАЗДЕЛ 2. СТРУКТУРА И СОДЕРЖАНИЕ ДИСЦИПЛИНЫ (МОДУЛЯ)

2.1 Объем дисциплины (модуля), включая контактную работу обучающегося с педагогическими работниками и самостоятельную работу обучающегося

Общая трудоемкость дисциплины составляет 2 зачетные единицы.

Очная форма обучения

Вид учебной работы	Всего часов	Семестры
		3
Контактная работа обучающихся с педагогическими работниками	36	36
Учебные занятия лекционного типа	20	20
Практические занятия	16	16
Самостоятельная работа обучающихся	27	27
Контроль промежуточной аттестации	9	9
Форма промежуточной аттестации		зачёт
ОБЪЕМ ДИСЦИПЛИНЫ (МОДУЛЯ) В ЧАСАХ	72	72

Очно-заочная форма обучения

Вид учебной работы	Всего часов	Семестры
		4

Контактная работа обучающихся с педагогическими работниками	24	24
Учебные занятия лекционного типа	16	16
Практические занятия	8	8
Самостоятельная работа обучающихся	39	39
Контроль промежуточной аттестации	9	9
Форма промежуточной аттестации		зачёт
ОБЪЕМ ДИСЦИПЛИНЫ (МОДУЛЯ) В ЧАСАХ	72	72

Заочная форма обучения

Вид учебной работы	Всего часов	Курс 2
		Сессия 3–4
Контактная работа обучающихся с педагогическими работниками	8	8
Лекционные занятия	4	4
Практические занятия	4	4
Самостоятельная работа обучающихся	60	60
Контроль промежуточной аттестации	4	4
Форма промежуточной аттестации	зачет	зачет
ОБЪЕМ ДИСЦИПЛИНЫ (МОДУЛЯ) В ЧАСАХ	72	72

2.2. Учебно-тематический план дисциплины

Очной формы обучения

Раздел, тема	Виды учебной работы, академических часов				
	Всего	Самостоятельная работа	Контактная работа обучающихся с педагогическими работниками		
			Всего	Лекционные занятия	Практические занятия
Семестр 3					
Раздел 1. Коллективная (историческая) память как социокультурный феномен.	16	6	10	6	4
Тема 1.1. Историческая память как одна из основ коллективной идентичности.	10	4	6	4	2
Тема 1.2. Функциональная составляющая коллективной памяти. Историческая память как предмет исторической политики.	6	2	4	2	2
Раздел 2. Историческая память, историческая наука и историческая политика: уровни сопряжения.	14	6	8	4	4
Тема 2.1. Специфика исторической науки как гуманитарного знания.	8	4	4	2	2
Тема 2.2. Мифологизация и фальсификация истории в контексте исторической политики	6	2	4	2	2
Раздел 3. Государственная политика в области защиты исторической памяти.	16	6	10	6	4
Тема 3.1. Отечественный опыт организации просветительской и идеологической работы в области истории и истоки проблем современной России.	10	4	6	4	2
Тема 3.2. Становление и развитие в	6	2	4	2	2

Раздел, тема	Виды учебной работы, академических часов				
	Всего	Самостоятельная работа	Контактная работа обучающихся с педагогическими работниками		
			Всего	Лекционные занятия	Практические занятия
Российской Федерации системы защиты исторической памяти.					
Раздел 4. Актуальные проблемы российской исторической политики (политики памяти) на современном этапе.	17	9	8	4	4
Тема 4.1. Память о периоде Древней Руси, Московского царства и Российской империи в современной России.	4	2	2	1	1
Тема 4.2. Память о революции и гражданской войне в современной России.	5	3	2	1	1
Тема 4.3. Великая Отечественная война как основание российской идентичности и ее роль в политике памяти.	8	4	4	2	2
Контроль промежуточной аттестации (час)	9				
Форма промежуточной аттестации	зачёт				
Общий объем, часов	72	27	36	20	16

Очно-заочной формы обучения

Раздел, тема	Виды учебной работы, академических часов				
	Всего	Самостоятельная работа	Контактная работа обучающихся с педагогическими работниками		
			Всего	Лекционные занятия	Практические занятия
Семестр 4					
Раздел 1. Коллективная (историческая) память как социокультурный феномен.	15	9	6	4	2
Тема 1.1. Историческая память как одна из основ коллективной идентичности.	7	5	2	2	-
Тема 1.2. Функциональная составляющая коллективной памяти. Историческая память как предмет исторической политики.	8	4	4	2	2
Раздел 2. Историческая память, историческая наука и историческая политика: уровни сопряжения.	16	10	6	4	2
Тема 2.1. Специфика исторической науки как гуманитарного знания.	6	4	2	2	-
Тема 2.2. Мифологизация и фальсификация истории в контексте исторической политики	10	6	4	2	2
Раздел 3. Государственная политика в области защиты исторической памяти.	16	10	6	4	2
Тема 3.1. Отечественный опыт организации просветительской и идеологической работы в области истории и истоки проблем современной России.	6	4	2	2	-

Раздел, тема	Виды учебной работы, академических часов				
	Всего	Самостоятельная работа	Контактная работа обучающихся с педагогическими работниками		
			Всего	Лекционные занятия	Практические занятия
Тема 3.2. Становление и развитие в Российской Федерации системы защиты исторической памяти.	10	6	4	2	2
Раздел 4. Актуальные проблемы российской исторической политики (политики памяти) на современном этапе.	16	10	6	4	2
Тема 4.1. Память о периоде Древней Руси, Московского царства и Российской империи в современной России.	5	3	2	1	1
Тема 4.2. Память о революции и гражданской войне в современной России.	4	3	1	1	-
Тема 4.3. Великая Отечественная война как основание российской идентичности и ее роль в политике памяти.	7	4	3	2	1
Контроль промежуточной аттестации (час)	9	-	-	-	-
Форма промежуточной аттестации	зачёт				
Общий объем, часов	72	39	24	16	8

Заочной формы обучения

Раздел, тема	Виды учебной работы, академических часов				
	Всего	Самостоятельная работа	Контактная работа обучающихся с педагогическими работниками		
			Всего	Лекционные занятия	Практические занятия
Курс 2, сессия 3–4					
Раздел 1. Коллективная (историческая) память как социокультурный феномен.	16	14	2	2	-
Тема 1.1. Историческая память как одна из основ коллективной идентичности.	8	6	2	2	-
Тема 1.2. Функциональная составляющая коллективной памяти. Историческая память как предмет исторической политики.	8	8	-	-	-
Раздел 2. Историческая память, историческая наука и историческая политика: уровни сопряжения.	16	14	2	-	2
Тема 2.1. Специфика исторической науки как гуманитарного знания.	6	6	-	-	-
Тема 2.2. Мифологизация и фальсификация истории в контексте исторической политики	10	8	2	-	2
Раздел 3. Государственная политика в области защиты исторической памяти.	16	14	2	-	2
Тема 3.1. Отечественный опыт организации просветительской и идеологической работы в области истории и истоки проблем современной России.	6	6	-	-	-
Тема 3.2. Становление и развитие в Российской	10	8	2	-	2

Раздел, тема	Виды учебной работы, академических часов				
	Всего	Самостоятельная работа	Контактная работа обучающихся с педагогическими работниками		
			Всего	Лекционные занятия	Практические занятия
Федерации системы защиты исторической памяти.					
Раздел 4. Актуальные проблемы российской исторической политики (политики памяти) на современном этапе.	20	18	2	2	-
Тема 4.1. Память о периоде Древней Руси, Московского царства и Российской империи в современной России.	6	6	-		-
Тема 4.2. Память о революции и гражданской войне в современной России.	7	6	1	1	-
Тема 4.3. Великая Отечественная война как основание российской идентичности и ее роль в политике памяти.	7	6	1	1	-
Контроль промежуточной аттестации (час)	4	-	-	-	-
Форма промежуточной аттестации	зачёт				
Общий объем, часов	72	60	8	4	4

2.3. Содержание дисциплины (модуля)

РАЗДЕЛ 1. КОЛЛЕКТИВНАЯ (ИСТОРИЧЕСКАЯ) ПАМЯТЬ КАК СОЦИОКУЛЬТУРНЫЙ ФЕНОМЕН

Тема 1.1. Историческая память как одна из основ коллективной идентичности.

Перечень изучаемых элементов содержания:

Связь понятий «историческая память» и «национально-государственная идентичность». Основные теоретические подходы к раскрытию содержания понятий “национально-

государственной идентичности”, “коллективной (социальной, исторической) памяти” и их трактовок в рамках исследовательского поля *memory studies*.

Роль исторической памяти в формировании национальных государств (Э. Ренан). Закономерности формирования национальных государств (Б. Андерсон). Понятие традиции и их политическая роль в легитимации национального государства (Э. Хобсбаум). Роль войны в структуре национальной идентичности (Э. Смит). «Миф основания» и национальная идентичность. Битва на Косовом поле в сербской национальной памяти. Война за независимость США в американской национальной памяти.

Тема 1.2. Функциональная составляющая коллективной памяти. Историческая память как предмет исторической политики.

Перечень изучаемых элементов содержания:

Содержание трактовок «коллективной (социальной, исторической) памяти» в рамках исследовательского поля *memory studies*. «Коллективные рамки памяти» М. Хальбвакса. Проект «места памяти Франции» П.Нора. Концепция «культурной памяти» Я. и А. Ассман. Особенности памяти в условиях информационного общества (пост-память). Концепции современных российских авторов (А.И. Миллер, О.Ю. Малинова, И.Н. Тимофеев).

Особенности исторической памяти: избирательность и символический характер. “Исторические символы” как социальные образы индивидуального, группового или массового поведения, на которые общество ориентирует своих членов в аналогичных (“типовых”), значимых в данный исторический момент ситуациях.

Функциональная составляющая коллективной памяти - участие в воспроизводстве или конструировании идентичности; решение задачи определения границ сохраняемого (формируемого) сообщества: семейного, производственного, религиозного, спортивного, либо, в пределе - народа, нации. Функционирование коллективной памяти представляет собой сложный разнонаправленный процесс: события настоящего влияют на переосмысление прошлого, а объяснительные модели (интерпретационные схемы) исторических явлений и процессов задают базу для понимания настоящего.

ЗАДАНИЯ К ПРАКТИЧЕСКИМ ЗАНЯТИЯМ РАЗДЕЛА 1

Тема 1.1. Историческая память как одна из основ коллективной идентичности

Форма практического задания: опрос с элементами научной дискуссии

Вопросы для обсуждения:

1. Идеино-символическое измерение социокультурного пространства.
2. Концепция “макрополитической идентичности” О.Ю. Малиновой.
3. Место исторической памяти в формировании национально-государственной идентичности.
4. Ценностная природа национально-государственной идентичности.
5. Исторические варианты трансформации идентичности (эволюция, инволюция, слом).
6. Историческая (социальная память) как совокупность хронологически упорядоченных представлений общества о своем прошлом.
7. Символические репрезентации национально-государственной идентичности.

8. «Государственная» составляющая в структуре национально-государственной идентичности.

Тема 1.2. Функциональная составляющая коллективной памяти. Историческая память как предмет исторической политики.

Форма практического задания: опрос с элементами научной дискуссии

Вопросы для обсуждения:

1. «Коллективные рамки памяти» М. Хальбвакса.
2. Проект «места памяти Франции» П.Нора.
3. Концепция «культурной памяти» Я. и А. Ассман.
4. Особенности исторической памяти: избирательность и символический характер.
5. «Исторические символы» как социальные образы индивидуального, группового или массового поведения.
6. Функциональная составляющая коллективной памяти.
7. Функционирование коллективной памяти как сложный разнонаправленный процесс.

РУБЕЖНЫЙ КОНТРОЛЬ К РАЗДЕЛУ 1: форма рубежного контроля – тестирование.

РАЗДЕЛ 2. ИСТОРИЧЕСКАЯ ПАМЯТЬ, ИСТОРИЧЕСКАЯ НАУКА И ИСТОРИЧЕСКАЯ ПОЛИТИКА: УРОВНИ СОПРЯЖЕНИЯ

Перечень изучаемых элементов содержания:

Общие предпосылки и цели исторического исследования. Специфика исследовательских методов, используемых в исторической науке. Познавательные процедуры: отбор фактов, интерпретация, понимание и объяснение в истории. Проблема мифологизации и фальсификации истории. Историческая политика (политика памяти) как часть символической политики: теоретические подходы к определению понятий.

Тема 2.1. Специфика исторической науки как гуманитарного знания.

Перечень изучаемых элементов содержания:

Общие предпосылки исторического исследования. Цель исторического исследования: сформулировать и обосновать истинные утверждения о прошлом. Вопрос как исходный пункт исторического исследования. Специфика исследовательских методов, используемых в исторической науке. Содержание понятия «исторический факт» и его идеологическая составляющая. Процедура отбора фактов в истории описания и ее зависимость от мировоззренческих представлений (идеологических предпочтений). Естественнонаучное описание и описание в истории. Интерпретация, понимание и объяснение в истории. Понятия «смысл» и «значение» исторического события. Гносеологическая оценка исторического описания: субъективизм исторических описаний, связанный с неустранимостью оценочных понятий из языка историка. Границы применения понятия истины / правды к историческим описаниям.

Методологические трудности, создающие предпосылки одновременного бытования конкурирующих или взаимодополняющих интерпретаций истории и обуславливающие отличия социальной (исторической) памяти от профессионального исторического описания

Тема 2.2. Мифологизация и фальсификация истории в контексте исторической политики

Перечень изучаемых элементов содержания:

Проблема применимости термина “фальсификация” к историческим описаниям. Основные теоретические подходы к раскрытию содержания понятий “коллективный (исторический) миф”, “мифологизация истории”, “фальсификация истории”. Система популяризации исторического знания как инструмент, обеспечивающий связь профессионального историописания с коммеморативными практиками и функционированием социальной (коллективной) памяти. Историческая политика (политика памяти) как часть символической политики: теоретические подходы к определению понятий.

Историческая политика и политика памяти. Нарративные фигуры политики памяти: победители, побежденные, жертвы, преступники. Стратегии вытеснения памяти. Ревизионизм в Германии. Спор Э. Нольте и Ю. Хабермаса. Холокост как травма: стратегии конструирования. Объединение Германии в контексте исторической политики.

ЗАДАНИЯ К ПРАКТИЧЕСКИМ ЗАНЯТИЯМ РАЗДЕЛА 2

Тема 2.1. Специфика исторической науки как гуманитарного знания.

Форма практического задания:

опрос с элементами научной дискуссии

Вопросы для обсуждения:

1. Общие предпосылки и цель исторического исследования.
2. Вопрос как исходный пункт исторического исследования.
3. Специфика исследовательских методов, используемых в исторической науке.
4. Содержание понятия “исторический факт” и его идеологическая составляющая.
5. Процедура отбора фактов в историописании. Ее зависимость от мировоззренческих представлений (идеологических предпочтений).
6. Естественнонаучное описание и описание в истории.
7. Интерпретация, понимание и объяснение в истории.
8. Понятия “смысл” и “значение” исторического события.
9. Границы применения понятия истины / правды к историческим описаниям.

Тема 2.2. Мифологизация и фальсификация истории в контексте исторической политики

Форма практического задания:

опрос с элементами научной дискуссии

Вопросы для обсуждения:

1. Проблема применимости термина “фальсификация” к историческим описаниям.
2. Основные теоретические подходы к раскрытию содержания понятий “коллективный (исторический) миф”, “мифологизация истории”, “фальсификация истории”.
3. Система популяризации исторического знания как инструмент, обеспечивающий связь профессионального историописания с коммеморативными практиками и функционированием социальной (коллективной) памяти.

4. Историческая политика (политика памяти) как часть символической политики: теоретические подходы к определению понятий.
5. Нарративные фигуры политики памяти: победители, побежденные, жертвы, преступники. Стратегии вытеснения памяти.
6. Ревизионизм в Германии. Спор Э. Нольте и Ю. Хабермаса.
7. Холокост как травма: стратегии конструирования.
8. Объединение Германии в контексте исторической политики.
9. Концепции «советской оккупации» и «советского геноцида» в странах Восточной Европы.
10. Исторический ревизионизм Японии

РУБЕЖНЫЙ КОНТРОЛЬ К РАЗДЕЛУ 2: форма рубежного контроля – тестирование.

РАЗДЕЛ 3. ГОСУДАРСТВЕННАЯ ПОЛИТИКА В ОБЛАСТИ ЗАЩИТЫ ИСТОРИЧЕСКОЙ ПАМЯТИ

Перечень изучаемых элементов содержания:

Опыт организации просветительской и идеологической работы в области истории в Российской Империи в XVIII-XIX вв. и в Советском Союзе. Направления трансформации системы массового исторического образования и исторического просвещения в Российской Федерации в 1990-2000-е гг. Особенности развития в современной РФ механизмов защиты исторической памяти.

Тема 3.1. Отечественный опыт организации просветительской и идеологической работы в области истории и истоки проблем современной России.

Перечень изучаемых элементов содержания:

Опыт организации «работы с историей» в Российской империи и Советском Союзе. Факторы, обусловившие кризис идентичности постсоветского (российского) общества в конце 1980-х - 1990-х гг. "Качество" исторической политики Советского Союза на завершающем этапе его существования (после Второй мировой войны) и ее эффективность. Место и роль обращения к истории в рамках идеологической кампании по подрыву легитимности советского государства в период «Перестройки» (1987-1991 гг.). Направления трансформации системы массового исторического образования и исторического просвещения в Российской Федерации в 1990-2000-е гг.

Тема 3.2. Становление и развитие в Российской Федерации системы защиты исторической памяти.

Перечень изучаемых элементов содержания:

Информационные, гибридные и мемориальные войны. «Войны памяти» вокруг истории Второй мировой войны. Политика исторического ревизионизма как одно из направлений воздействия на Россию со стороны США и их союзников. Нарастание противоречий, связанных с невозможностью установления и поддержания «общеευропейской культуры памяти» о Второй мировой войне. Внешнеполитические инициативы России: содержание и значение ежегодной Резолюции ООН «Борьба с героизацией нацизма,

неонацизма и другими видами практики, которые способствуют эскалации современных форм расизма, расовой дискриминации, ксенофобии и связанной с ними нетерпимости”. Полемика вокруг резолюции Европарламента “О важности европейской памяти для будущего Европы”. Уничтожение в странах Восточной Европы советских (российских) мест памяти и объектов культурно-исторического наследия.

Формирование в России государственных и негосударственных авторов исторической политики. Создание Комиссии при Президенте РФ по противодействию попыткам фальсификации истории в ущерб интересам России в 2009-2012 г.: задачи и результаты ее деятельности. “Историческая составляющая” символической политики России в выступлениях первых лиц (Д.А.Медведев “Россия - вперед!”, В.В.Путин “Страницы истории - повод для взаимных претензий или основа для примирения и партнерства?”, “Общая ответственность перед историей и будущим”, и др.). Основная содержательная “повестка” Года Российской истории (2012), Года памяти и славы (2020). Создание в Российской Федерации эффективной системы историко-патриотического просвещения, обеспечивающей снижение рисков и парирование угроз безопасности в духовной и информационной сфере.

ЗАДАНИЯ К ПРАКТИЧЕСКИМ ЗАНЯТИЯМ РАЗДЕЛА 3

Тема 3.1. Отечественный опыт организации просветительской и идеологической работы в области истории и истоки проблем современной России

Форма практического задания:

опрос с элементами научной дискуссии

Вопросы для обсуждения:

1. Опыт организации «работы с историей» в Российской империи в XVIII-XIX вв.
2. Становление и эволюция системы массового исторического просвещения в Советском Союзе.
3. Эволюция содержания исторической политики в Советском Союзе.
4. Факторы, обусловившие кризис идентичности постсоветского (российского) общества в конце 1980-х - 1990-х гг.
5. Оценка эффективности исторической политики Советского Союза на завершающем этапе его существования.
6. Место и роль обращения к истории в рамках идеологической кампании по подрыву легитимности советского государства в период «Перестройки» (1987-1991 гг.).
7. Осуждение на официальном государственном уровне истории советского периода. Постановление II Съезда народных депутатов СССР «О политической и правовой оценке советско-германского договора о ненападении от 1939 года».
8. Признание Президентом СССР М.С. Горбачёвым вины в «Катынском расстреле».
9. Направления трансформации системы массового исторического образования и исторического просвещения в Российской Федерации в 1990-2000-е гг.

Тема 3.2. Становление и развитие в Российской Федерации системы защиты исторической памяти

Форма практического задания:

опрос с элементами научной дискуссии

Вопросы для обсуждения:

1. «Войны памяти» вокруг истории Второй мировой войны.
2. Политика исторического ревизионизма как одно из направлений воздействия на Россию со стороны США и их союзников.
3. Содержание и значение ежегодной Резолюции ООН «Борьба с героизацией нацизма, неонацизма и другими видами практики, которые способствуют эскалации современных форм расизма, расовой дискриминации, ксенофобии и связанной с ними нетерпимости».
4. Полемика вокруг резолюции Европарламента «О важности европейской памяти для будущего Европы».
5. Уничтожение в странах Восточной Европы советских (российских) мест памяти и объектов культурно-исторического наследия.
6. Комиссия при Президенте РФ по противодействию попыткам фальсификации истории в ущерб интересам России в 2009-2012 г.: задачи и результаты ее деятельности.

РУБЕЖНЫЙ КОНТРОЛЬ К РАЗДЕЛУ 3: форма рубежного контроля – тестирование.

РАЗДЕЛ 4. АКТУАЛЬНЫЕ ПРОБЛЕМЫ РОССИЙСКОЙ ИСТОРИЧЕСКОЙ ПОЛИТИКИ (ПОЛИТИКИ ПАМЯТИ) НА СОВРЕМЕННОМ ЭТАПЕ.

Перечень изучаемых элементов содержания:

Осмысление и интерпретация российской истории от Древней Руси до Имперского периода. Политика памяти на постсоветском пространстве. Историческая память о революции и Гражданской войне в современной России.

Тема 4.1. Память о периоде Древней Руси, Московского царства и Российской империи в современной России

Перечень изучаемых элементов содержания:

Содержание общественных дискуссий по ряду ключевых исторических тем (сюжетов), актуализированных в последнее десятилетие связи с внешнеполитической повесткой, а также подходы различных политических сил к их регулированию. Осмысление и интерпретация российской истории от Древней Руси до Имперского периода. Куликовская битва, Стояние на Угре и битва при Молодях в российской национальной памяти. Отечественная война 1812 года. Юбилеи значимых исторических деятелей и событий: 800 лет со дня рождения Александра Невского, 350 лет со дня Рождения Петра I, 300- летием Российской империи.

Политика памяти на постсоветском пространстве: распад единого символического пространства и основания «войн памяти». Конструирование новых национальных идентичностей.

Тема 4.2. Память о революции и гражданской войне в современной России

Перечень изучаемых элементов содержания:

Первая мировая в России: восстановление памяти о забытой войне. 100-летие Революции и Гражданской войны 1917-1922 гг. Образование СССР и политика «коренизации» («украинизации») 1920-х гг.; голода и политических репрессий 1930-х

гг. Память в условиях конфликта идентичностей. Сравнение с опытом других стран. Память о Гражданской войне в США: от примирения к новому расколу. Память о Гражданской войне в Испании: реванш проигравших. Советский нарратив о Гражданской войне. Память проигравших: нарратив о гражданской войне в «белой» эмиграции. Гражданская война в современных учебниках и публичном дискурсе. Коммеморативные практики, мнемонические акторы и нарративы о Гражданской войне в России. Политика «согласия и примирения»: результаты и перспективы. Особенности политики памяти на постсоветском пространстве: распад единого символического пространства и основания «войн памяти».

Тема 4.3. Великая Отечественная война как основание российской идентичности и ее роль в политике памяти.

Цель: Создать теоретико-практические и педагогические условия для восприятия межкультурного разнообразия общества в социально-историческом, этическом и философском контекстах (УК-5)

Перечень изучаемых элементов содержания:

Общественная полемика и трудные вопросы истории Второй мировой войны. Память о жертвах: геноцид гражданского населения. Новые ритуалы и коммеморации Великой Отечественной войны. Проблемы, связанные с противодействием распространению исторических фейков о Второй мировой войне: уравнивание гитлеровского и сталинского режимов в рамках концепции тоталитаризма, искажение и размывание содержания понятий «фашизм», «нацизм», «Освободительная миссия Красной армии».

Сравнение с опытом других стран. Мировые войны и их влияние на формирование современных конструкций памяти. Вторая мировая война в европейской и американской памяти. Роль Холокоста в формировании европейских рамок памяти о Второй мировой войне.

Политика памяти на постсоветском пространстве: распад единого символического пространства и основания «войн памяти». Конструирование новых национальных идентичностей. Изменение памяти о Великой Отечественной войне в Украине. Память о Великой отечественной войне в Беларуси. Вторая мировая война в учебниках истории в постсоветских государствах.

ЗАДАНИЯ К ПРАКТИЧЕСКИМ ЗАНЯТИЯМ РАЗДЕЛА 4

Тема 4.1. Память о периоде Древней Руси, Московского царства и Российской империи в современной России

Форма практического задания:

1. опрос с элементами научной дискуссии

Вопросы для обсуждения:

1. Куликовская битва, Стояние на Угре и битва при Молодях в российской национальной памяти.
2. Отечественная война 1812 года в российской национальной памяти.
3. Юбилеи значимых исторических деятелей и событий: 800 лет со дня рождения Александра Невского,
4. Юбилеи значимых исторических деятелей и событий: 350 лет со дня Рождения Петра I.

5. Юбилей значимых исторических деятелей и событий: 300 летие Российской империи.

6. Юбилей значимых исторических деятелей и событий: 250 лет первого “раздела” Речи Посполитой.

2. Анализ письменного источника.

Проанализируйте фрагменты текста из учебника истории Украины. Вопрос: каким образом содержание приведенных фрагментов демонстрирует воздействие исторической политики на цели и содержание школьного исторического образования. Аргументируйте письменно.

- «В начале этого периода наша страна прошла через невиданные ранее военные испытания 1939-1945 гг., но не была сломлена, деморализована. Пережив третий советский голодомор 1946-1947 гг., в чрезвычайно сложных условиях бездержавности и тоталитарного сталинского режима, она за короткое время восстановила свою экономику и добилась дальнейшего её развития».

- «В сентябре 1939 г. Украина вступила во Вторую мировую войну. Понеся тяжелые потери в этой войне, украинский народ совершил достойный вклад в победу Объединенных Наций над агрессором».

- «Началу Второй Мировой войны предшествовало составление 23 августа 1939 года советско-немецкого пакта о ненападении, рассчитанного на 10 лет... Тайное соглашение между Германией и СССР проиллюстрировало имперскую сущность обеих держав, циничное игнорирование их руководством общепринятых в цивилизованном мире принципов международных отношений».

- «Весь октябрь советское командование концентрировало войска на правом берегу Днепра, готовясь к продолжению наступления... В глазах многих командиров и комиссаров украинцы были потенциальными предателями, которых следует «проучить», принудить «искупить кровью позор пребывания в оккупации». Всё это находило выход в стремлении поставить спешно мобилизованных жителей оккупированных районов Украины в особые условия, всякий раз бросая их в самое пекло войны».

Тема 4.2. Память о революции и гражданской войне в современной России

Форма практического задания:

1. опрос с элементами научной дискуссии

Вопросы для обсуждения:

1. Куликовская битва, Стояние на Угре и битва при Молодях в российской национальной памяти.

2. Отечественная война 1812 года в российской национальной памяти.

3. Юбилей значимых исторических деятелей и событий: 800 лет со дня рождения Александра Невского,

4. Юбилей значимых исторических деятелей и событий: 350 лет со дня Рождения Петра I.

5. Юбилей значимых исторических деятелей и событий: 300 летие Российской империи.

6. Юбилей значимых исторических деятелей и событий: 250 лет первого “раздела” Речи Посполитой.

Тема 4.3. Великая Отечественная война как основание российской идентичности и ее роль в политике памяти.

Форма практического задания:

1. опрос с элементами научной дискуссии

Вопросы для обсуждения:

1. Ревизии роли Германии во Второй мировой войне
2. Ревизии роли США во Второй мировой войне
3. Ревизии роли Франции во Второй мировой войне
4. Ревизии роли Великобритании во Второй мировой войне

2. Аналитическое задание: анализ видео (аудио)-источника.

На основе анализа видеоматериалов (отрывков из худ.фильма «Сталинград», реж. Р. Вильсмайер, 1993) и «Служу Советскому Союзу» (реж. А. Устюгов, 2012) студентам предлагается: а) реконструировать цели германской исторической политики; б) оценить с этой точки зрения содержание просмотренных фрагментов; в) сопоставить немецкий фильм и российский, оценив их содержание с точки зрения соответствия целям формирования уважительного отношения к предкам.

РУБЕЖНЫЙ КОНТРОЛЬ К РАЗДЕЛУ 4: форма рубежного контроля – тестирование.

РАЗДЕЛ 3. УЧЕБНО-МЕТОДИЧЕСКОЕ ОБЕСПЕЧЕНИЕ САМОСТОЯТЕЛЬНОЙ РАБОТЫ ОБУЧАЮЩИХСЯ ПО ДИСЦИПЛИНЕ (МОДУЛЮ)

3.1. Виды самостоятельной работы обучающихся по дисциплине (модулю)

Очной формы обучения

Раздел, тема	Количество часов	Вид самостоятельной работы
Семестр 3		
Раздел 1. Коллективная (историческая) память как социокультурный феномен	6	Самостоятельное изучение материала раздела.
Раздел 2. Историческая память, историческая наука и историческая политика: уровни сопряжения.	6	Самостоятельное изучение материала раздела.
Раздел 3. Государственная политика в области защиты исторической памяти	6	Самостоятельное изучение материала раздела.
Раздел 4. Актуальные проблемы российской исторической политики (политики памяти) на современном этапе.	9	Самостоятельное изучение материала раздела.

Общий объем по дисциплине (модулю), часов	27	
---	----	--

Очно-заочной формы обучения

Раздел, тема	Количество часов	Вид самостоятельной работы
Семестр 4		
Раздел 1. Коллективная (историческая) память как социокультурный феномен	9	Самостоятельное изучение материала раздела.
Раздел 2. Историческая память, историческая наука и историческая политика: уровни сопряжения.	10	Самостоятельное изучение материала раздела.
Раздел 3. Государственная политика в области защиты исторической памяти	10	Самостоятельное изучение материала раздела.
Раздел 4. Актуальные проблемы российской исторической политики (политики памяти) на современном этапе.	10	Самостоятельное изучение материала раздела.
Общий объем по дисциплине (модулю), часов	39	

Заочной формы обучения

Раздел, тема	Количество часов	Вид самостоятельной работы
Курс 2, сессии 3–4		
Раздел 1. Коллективная (историческая) память как социокультурный феномен	14	Самостоятельное изучение материала раздела.
Раздел 2. Историческая память, историческая наука и историческая политика: уровни сопряжения.	14	Самостоятельное изучение материала раздела.
Раздел 3. Государственная политика в области защиты исторической памяти	14	Самостоятельное изучение материала раздела.
Раздел 4. Актуальные проблемы российской исторической политики (политики памяти) на современном этапе.	18	Самостоятельное изучение материала раздела.

Общий объем по дисциплине (модулю), часов	60	
---	----	--

3.2. Задания для самостоятельной работы

Задания для самостоятельной работы к Разделу 1

Тема 1.1. Историческая память как одна из основ коллективной идентичности

Вопросы для самоподготовки:

1. Может ли государство успешно конструировать российскую национально-государственную идентичность «сверху»?
2. Какую роль играет образ «чужого» в процессе формирования коллективной идентичности в современной России? В вашем регионе?
3. Как вы считаете, чем объясняется тот факт, что значительная часть молодых россиян выбирает стратегии «избегания» и «ухода» от национально-государственной идентичности?
4. Какое, по вашему мнению, влияние на российскую идентичность оказывают процессы

Тема 1.2. Функциональная составляющая коллективной памяти. Историческая память как предмет исторической политики

Вопросы для самоподготовки:

1. Дайте собственное определение понятиям «этнос» и «нация». В чем, по вашему мнению, заключается феномен гражданской нации?
2. Приведите примеры гражданских наций в современном мире. Является ли оправданным употребление словосочетания «Российская нация»?
3. Какие ценности являются ключевыми для формирования у молодого поколения гражданской модели российской идентичности?
4. Как бы вы охарактеризовали отношение различных групп российской молодежи к государству? Является ли «государство» фундаментальной политической ценностью для ваших сверстников?

Литература для самостоятельного изучения к Разделу 1.

Основная литература

1. Касьянов, В. В. Историческая память : учебное пособие для вузов / В. В. Касьянов, В. Н. Нечипуренко. — Москва : Издательство Юрайт, 2024. — 217 с. — (Высшее образование). — ISBN 978-5-534-17814-2. — Текст : электронный // Образовательная платформа Юрайт [сайт]. — URL: <https://urait.ru/bcode/545065> (дата обращения: 06.03.2024).
2. Соколова, М. В. Теория и методология истории. Историческая память : учебное пособие для вузов / М. В. Соколова. — 2-е изд., испр. и доп. — Москва : Издательство Юрайт, 2023. — 113 с. — (Высшее образование). — ISBN 978-5-534-10089-1. — Текст : электронный // Образовательная платформа Юрайт [сайт]. — URL: <https://urait.ru/bcode/513426> (дата обращения: 04.03.2024).
3. История России в 2 ч. Часть 1. До начала XX века : учебник для вузов / Л. И. Семенникова [и др.] ; под редакцией Л. И. Семенниковой. — 7-е изд., испр. и доп. — Москва : Издательство Юрайт, 2023. — 348 с. — (Высшее образование). — ISBN 978-5-534-08970-7. — Текст : электронный // Образовательная платформа Юрайт [сайт]. — URL: <https://urait.ru/bcode/512320> (дата обращения: 04.03.2024).

Дополнительная литература

1. Дахин, А. В. Коллективная социально-историческая память в современном обществе : учебное пособие для вузов / А. В. Дахин. — Москва : Издательство Юрайт, 2023. — 209 с. — (Высшее образование). — ISBN 978-5-534-15182-4. — Текст : электронный // Образовательная платформа Юрайт [сайт]. — URL: <https://urait.ru/bcode/520190> (дата обращения: 04.03.2024).

Задания для самостоятельной работы к Разделу 2

Тема 2.1. Специфика исторической науки как гуманитарного знания.

Вопросы для самоподготовки:

1. Специфика исторической политики в регионах России: проблемы сочетания федерального компонента и регионального.
2. Система образования как инструмент исторической политики.
3. Общественные организации как инструмент исторической политики.
4. Грантовые конкурсы как инструмент исторической политики.
5. Российское историческое общество как инструмент исторической политики.
6. Кинопрокатная сеть как инструмент исторической политики.
7. Музеи и мемориальные комплексы как инструмент исторической политики.

Тема 2.2. Мифологизация и фальсификация истории в контексте исторической политики

Вопросы для самоподготовки:

1. Традиционные СМИ как инструмент исторической политики.
2. Блогосфера, социальные сети, мессенджеры как инструменты исторической политики.
3. Театр как инструмент исторической политики?
4. Фалеристика и нумизматика как инструменты исторической политики?
5. Комиксы и настольные игры как инструменты исторической политики?
6. Военно-исторические реконструкции как инструмент исторической политики?
7. Российский кинематограф как инструмент исторической политики?

Литература для самостоятельного изучения к Разделу 2.

Основная литература

1. Касьянов, В. В. Историческая память : учебное пособие для вузов / В. В. Касьянов, В. Н. Нечипуренко. — Москва : Издательство Юрайт, 2024. — 217 с. — (Высшее образование). — ISBN 978-5-534-17814-2. — Текст : электронный // Образовательная платформа Юрайт [сайт]. — URL: <https://urait.ru/bcode/545065> (дата обращения: 06.03.2024).

2. Соколова, М. В. Теория и методология истории. Историческая память : учебное пособие для вузов / М. В. Соколова. — 2-е изд., испр. и доп. — Москва : Издательство Юрайт, 2023. — 113 с. — (Высшее образование). — ISBN 978-5-534-10089-1. — Текст : электронный // Образовательная платформа Юрайт [сайт]. — URL: <https://urait.ru/bcode/513426> (дата обращения: 04.03.2024).

3. История России в 2 ч. Часть 1. До начала XX века : учебник для вузов / Л. И. Семенникова [и др.] ; под редакцией Л. И. Семенниковой. — 7-е изд., испр. и доп. — Москва : Издательство Юрайт, 2023. — 348 с. — (Высшее образование). — ISBN 978-5-534-08970-7. — Текст : электронный // Образовательная платформа Юрайт [сайт]. — URL: <https://urait.ru/bcode/512320> (дата обращения: 04.03.2024).

Дополнительная литература

1. Сидоренко, И. А. Проблема фальсификации истории в странах постсоветского пространства (на примере преподавания истории в школе) / И. А. Сидоренко // Молодёжь XXI века: шаг в будущее : материалы XVIII региональной научно-практической конференции, Благовещенск, 18 мая 2017 года. — Благовещенск: Благовещенский государственный педагогический университет, 2017. — С. 93-94. — URL: https://elibrary.ru/download/elibrary_32492475_12179086.pdf (дата обращения: 05.03.2024)

2. Рудь, И. С. Определение термина «историческая память» и проблема фальсификации исторической памяти о Великой Отечественной войне в современной Грузии / И. С. Рудь // Нравственные императивы в праве, образовании, науке и культуре : Сборник материалов IX международного молодежного форума, Белгород, 21 мая 2021 года. — Белгород: Белгородский государственный национальный исследовательский университет, 2021. — С. 327-333. — URL: https://www.elibrary.ru/download/elibrary_47369934_39947030.pdf (дата обращения 06.03.2024)

3. Личман, Б. В. Методология современного мировоззрения о прошлом, истории и фальсификации истории / Б. В. Личман // История и современное мировоззрение. — 2020. — Т. 2, № 2. — С. 12-15. — URL: https://elibrary.ru/download/elibrary_43461953_82237527.pdf (дата обращения: 05.03.2024)

Задания для самостоятельной работы к Разделу 3

Тема 3.1. Отечественный опыт организации просветительской и идеологической работы в области истории и истоки проблем современной России

Вопросы для самоподготовки:

1. Эволюция содержания исторической политики в Советском Союзе.
2. Факторы, обусловившие кризис идентичности постсоветского (российского) общества в конце 1980-х - 1990-х гг.
3. Оценка эффективности исторической политики Советского Союза на завершающем этапе его существования.
4. Место и роль обращения к истории в рамках идеологической кампании по подрыву легитимности советского государства в период «Перестройки» (1987-1991 гг.).
5. Осуждение на официальном государственном уровне истории советского периода. Постановление II Съезда народных депутатов СССР «О политической и правовой оценке советско-германского договора о ненападении от 1939 года».
6. Признание Президентом СССР М.С. Горбачёвым вины в «Катынском расстреле».
7. Направления трансформации системы массового исторического образования и исторического просвещения в Российской Федерации в 1990-2000-е гг.

Тема 3.2. Становление и развитие в Российской Федерации системы защиты исторической памяти

Вопросы для самоподготовки:

1. “Историческая составляющая” символической политики России в выступлениях первых лиц (Д.А.Медведев “Россия - вперед!”, В.В.Путин “Страницы истории - повод для взаимных претензий или основа для примирения и партнерства?”, “Общая ответственность перед историей и будущим”, и др.).
2. Основная содержательная “повестка” Года Российской истории (2012), Года памяти и славы (2020).
3. Совершенствование законодательства Российской Федерации в 2014-2021 гг., направленное на защиту исторической памяти.
4. Сохранение исторического наследия народов России и защита исторической памяти как стратегический национальный приоритет (“Стратегия национальной безопасности Российской Федерации”, 2021).
5. Воссоздание в 2014 г. и основные направления деятельности Российского исторического и Российского военно-исторического обществ.
6. Создание и функционирование электронных баз данных “Мать народа” и “Подвиг народа” МО РФ. Движение “Бессмертный полк”.
7. Всероссийский проект “Без срока давности”.

Литература для самостоятельного изучения к Разделу 3.

Основная литература

1. Касьянов, В. В. Историческая память : учебное пособие для вузов / В. В. Касьянов, В. Н. Нечипуренко. — Москва : Издательство Юрайт, 2024. — 217 с. — (Высшее образование). — ISBN 978-5-534-17814-2. — Текст : электронный // Образовательная платформа Юрайт [сайт]. — URL: <https://urait.ru/bcode/545065> (дата обращения: 06.03.2024).
2. Соколова, М. В. Теория и методология истории. Историческая память : учебное пособие для вузов / М. В. Соколова. — 2-е изд., испр. и доп. — Москва : Издательство Юрайт, 2023. — 113 с. — (Высшее образование). — ISBN 978-5-534-10089-1. — Текст : электронный // Образовательная платформа Юрайт [сайт]. — URL: <https://urait.ru/bcode/513426> (дата обращения: 04.03.2024).
3. История России в 2 ч. Часть 1. До начала XX века : учебник для вузов / Л. И. Семенникова [и др.] ; под редакцией Л. И. Семенниковой. — 7-е изд., испр. и доп. — Москва : Издательство Юрайт, 2023. — 348 с. — (Высшее образование). — ISBN 978-5-534-08970-7. — Текст : электронный // Образовательная платформа Юрайт [сайт]. — URL: <https://urait.ru/bcode/512320> (дата обращения: 04.03.2024).

Дополнительная литература

1. Корякина, Е. В. Вопросы защиты исторической правды и сохранения исторической памяти в контексте обеспечения национальной безопасности России / Е. В. Корякина, В. П. Омельчак // Актуальные проблемы общества, экономики и права в контексте глобальных вызовов : Сборник материалов X Международной научно-практической конференции, Москва, 17 мая 2022 года / Редколлегия: Л.К. Гуриева [и др.]. — Москва: Общество с ограниченной ответственностью "ИРОК", ИП Овчинников Михаил Артурович

(Типография Алеф), 2022. – С. 59-65. — URL: https://www.elibrary.ru/download/elibrary_48688940_41860024.pdf (дата обращения: 11.03.2024)

2. Защита исторической памяти как педагогическая основа организации воспитательной работы в вузах / В. П. Барышков, А. Н. Вашурин, Г. А. Величко [и др.] ; Под общей редакцией Т.Н.Барковой. – Санкт-Петербург : Санкт-Петербургское государственное автономное образовательное учреждение высшего образования "Санкт-Петербургский государственный институт психологии и социальной работы", 2021. – 224 с. — URL: https://www.elibrary.ru/download/elibrary_48098093_73832986.pdf (дата обращения: 06.03.2024)

3. Бачернихина, М. В. Защита традиционных российских ценностей и исторической памяти / М. В. Бачернихина // Modern Science. – 2021. – № 9-2. – С. 81-83. — URL: https://www.elibrary.ru/download/elibrary_46619448_88198983.pdf (дата обращения 06.03.2024).

4. Комкова, Г. Н. Защита традиционных российских духовно-нравственных ценностей, культуры и исторической памяти в системе приоритетов современной России / Г. Н. Комкова // Культурное наследие г. Саратова и Саратовской области : материалы XII Международной научно-практической конференции, Саратовский национальный исследовательский государственный университет имени Н.Г. Чернышевского, 04–07 октября 2023 года. – Саратов: Саратовский источник, 2023. – С. 314-319. — URL: https://www.elibrary.ru/download/elibrary_58651785_70114114.pdf (дата обращения: 06.03.2024).

Задания для самостоятельной работы к Разделу 4

Тема 4.1. Память о периоде Древней Руси, Московского царства и Российской империи в современной России

Вопросы для самоподготовки:

1. Отечественная война 1812 года в российской национальной памяти.
2. Юбилеи значимых исторических деятелей и событий: 800 лет со дня рождения Александра Невского,
3. Юбилеи значимых исторических деятелей и событий: 350 лет со дня Рождения Петра I.
4. Юбилеи значимых исторических деятелей и событий: 300-летие Российской империи.
5. Юбилеи значимых исторических деятелей и событий: 250 лет первого “раздела” Речи Посполитой.

Тема 4.2. Память о революции и гражданской войне в современной России

Вопросы для самоподготовки:

1. Первая мировая в России: восстановление памяти о забытой войне.
2. 100-летие Революции и Гражданской войны 1917-1922 гг.
3. Образование СССР и политика «коренизации» 1920-х гг.; голода и политических репрессий 1930-х гг.
4. Память о Гражданской войне в США: от примирения к новому расколу.
5. Память о Гражданской войне в Испании: реванш проигравших.
6. Гражданская война в современных учебниках и публичном дискурсе.

Тема 4.3. Великая Отечественная война как основание российской идентичности и ее роль в политике памяти.

Вопросы для самоподготовки:

1. Ревизии роли Германии во Второй мировой войне
2. Ревизии роли США во Второй мировой войне
3. Ревизии роли Франции во Второй мировой войне
4. Ревизии роли Великобритании во Второй мировой войне

Литература для самостоятельного изучения к Разделу 4.

Основная литература

1. Касьянов, В. В. Историческая память : учебное пособие для вузов / В. В. Касьянов, В. Н. Нечипуренко. — Москва : Издательство Юрайт, 2024. — 217 с. — (Высшее образование). — ISBN 978-5-534-17814-2. — Текст : электронный // Образовательная платформа Юрайт [сайт]. — URL: <https://urait.ru/bcode/545065> (дата обращения: 06.03.2024).
2. Соколова, М. В. Теория и методология истории. Историческая память : учебное пособие для вузов / М. В. Соколова. — 2-е изд., испр. и доп. — Москва : Издательство Юрайт, 2023. — 113 с. — (Высшее образование). — ISBN 978-5-534-10089-1. — Текст : электронный // Образовательная платформа Юрайт [сайт]. — URL: <https://urait.ru/bcode/513426> (дата обращения: 04.03.2024).
3. История России в 2 ч. Часть 1. До начала XX века : учебник для вузов / Л. И. Семенникова [и др.] ; под редакцией Л. И. Семенниковой. — 7-е изд., испр. и доп. — Москва : Издательство Юрайт, 2023. — 348 с. — (Высшее образование). — ISBN 978-5-534-08970-7. — Текст : электронный // Образовательная платформа Юрайт [сайт]. — URL: <https://urait.ru/bcode/512320> (дата обращения: 04.03.2024).

Дополнительная литература

1. Сундуков, Р. В. Традиция и культурная память с точки зрения приоритета горизонтности социально-исторической памяти / Р. В. Сундуков // Традиционные ценности духовной жизни в России и в мире: диалог мировоззрений : Сборник научных трудов по материалам XVII международного симпозиума, Нижний Новгород, 25–26 мая 2023 года. — Нижний Новгород: НИУ – филиал РАНХиГС, 2023. — С. 10-20. — URL: https://www.elibrary.ru/download/elibrary_59429342_92991769.pdf (06.03.2024)
2. Максименко, А. Е. Увековечение памяти созданием мемориалов как воспитание биосферосовместимой личности человека / А. Е. Максименко, И. Ю. Коденко, Н. А. Максименко // Духовно-нравственное развитие современной молодежи как фактор самосовершенствования на основе самопознания : Материалы Всероссийской научно-практической конференции, Ялта, 14–17 ноября 2023 года. — Симферополь: Общество с ограниченной ответственностью "Издательство Типография "Ариал", 2023. — С. 51-57. — URL: https://www.elibrary.ru/download/elibrary_55888545_37694833.pdf (дата обращения: 11.03.2024)
3. Дмитриева, О. О. «место памяти/lieux de memoire» как механизм сохранения исторической памяти общества / О. О. Дмитриева, М. М. Туманова, О. Н. Широков // Исторический поиск. — 2023. — Т. 4, № 2. — С. 73-81. — URL: https://www.elibrary.ru/download/elibrary_54109107_54286935.pdf (06.03.2024)

3.3. Методические указания к самостоятельной работе по дисциплине (модулю)

Освоение слушателями программы предполагает изучение материалов дисциплин (модулей) в ходе самостоятельной работы.

Для успешного освоения дисциплины (модуля) и достижения поставленных целей необходимо внимательно ознакомиться с рабочей программой дисциплины (модуля), доступной в электронной информационно-образовательной среде РГСУ.

Следует обратить внимание на списки основной и дополнительной литературы, на предлагаемые преподавателем ресурсы информационно-телекоммуникационной сети Интернет. Эта информация необходима для самостоятельной работы обучающегося.

Для более углубленного изучения темы задания для самостоятельной работы рекомендуется выполнять параллельно с изучением данной темы. При выполнении заданий по возможности используйте наглядное представление материала.

Самостоятельная работа включает разнообразный комплекс видов и форм работы обучающихся.

Выполнение тестовых заданий.

Тестовые задания содержат вопросы и 3-4 варианта ответа по базовым положениям изучаемой темы, составлены с расчетом на знания, полученные слушателями в процессе изучения темы.

Тестовые задания выполняются в письменной или электронной форме и сдаются преподавателю, ведущему дисциплину (модуль).

Выполнение аналитического задания.

Аналитическое задание выполняется в соответствии с заданием преподавателя в письменной форме и предполагает анализ поставленной научной проблемы на основе изучения исторических источников. Работа должна содержать собственные умозаключения по сути поставленной проблемы, включать самостоятельно проведенный анализ по сути этой проблемы, выводы, обобщающие авторскую позицию по поставленной проблеме.

РАЗДЕЛ 4. ФОНД ОЦЕНОЧНЫХ СРЕДСТВ ДЛЯ ПРОВЕДЕНИЯ ПРОМЕЖУТОЧНОЙ АТТЕСТАЦИИ ОБУЧАЮЩИХСЯ ПО ДИСЦИПЛИНЕ (МОДУЛЮ)

4.1. Форма промежуточной аттестации обучающегося по дисциплине (модулю)

Контрольным мероприятием промежуточной аттестации обучающихся по дисциплине (модулю) является **зачет**, который проводится в устной форме.

4.2. Оценочные материалы, определяющие процедуры оценивания знаний, умений, навыков и (или) опыта деятельности, характеризующих этапы формирования компетенций

Оценка качества освоения обучающимися дисциплины (модуля) реализуется в формате балльно-рейтинговой системы оценки успеваемости обучающихся (БРСО).

БРСО в ходе текущего контроля успеваемости и промежуточной аттестации осуществляется по 100-балльной шкале.

Академический рейтинг обучающегося по дисциплине (модулю) складывается из результатов:

- текущего контроля успеваемости (максимальный текущий рейтинг обучающегося 80 рейтинговых баллов;
- промежуточной аттестации (максимальный рубежный рейтинг обучающегося 20 рейтинговых баллов.

Условия оценки освоения обучающимся дисциплины (модуля) в формате БРСО доводятся преподавателем до сведения обучающихся на первом учебном занятии, а также размещены в свободном доступе в электронной информационно-образовательной среде Университета.

4.3. Проведение текущего контроля успеваемости обучающихся по дисциплине (модулю) в соответствии с балльно-рейтинговой системой оценки успеваемости обучающегося

В течение учебного семестра до промежуточной аттестации на основании утвержденной рабочей программы дисциплины (модуля) формируется текущий рейтинг обучающегося. Текущий рейтинг обучающегося складывается как сумма рейтинговых баллов, полученных им в течение учебного семестра по всем видам учебных занятий по дисциплине (модулю).

В процессе текущего контроля оцениваются следующие действия обучающегося, направленные на освоение компетенций в рамках изучения дисциплины (модуля):

- академическая активность (посещаемость учебных занятий, самостоятельное изучение содержания дисциплины (модуля) в электронной информационно-образовательной среде, соблюдение сроков сдачи практических заданий и текущих контрольных мероприятий и др.);

- выполнение и сдача текущих и итоговых практических заданий (аналитические и творческие задания, участие в групповых дискуссиях);

- прохождение рубежей текущего контроля, включая соблюдение графика их прохождения в электронной информационно-образовательной среде.

Для планирования расчета текущего рейтинга обучающегося используются следующие пропорции:

Вид учебного действия	Максимальная рейтинговая оценка, баллов
академическая активность	10
практические задания	40
<i>из них: текущие практические</i>	20
<i>итоговое практическое</i>	20
рубежи текущего контроля	30
ИТОГО:	80

В течение учебного семестра по дисциплине (модулю) обучающимся должен быть накоплен текущий рейтинг не менее 52 рейтинговых баллов (65% от максимального значения текущего рейтинга).

Необходимыми условиями допуска обучающегося к промежуточной аттестации по дисциплине являются положительное прохождение обучающимся не менее 65% рубежей текущего контроля с накоплением не менее 65% максимального рейтингового балла за каждый рубеж текущего контроля и положительное выполнение итогового практического задания с накоплением не менее 65% максимального рейтингового балла, установленного за итоговое практическое задание.

Невыполнение вышеуказанных условий является текущей академической задолженностью, которая должна быть ликвидирована обучающимся до контрольного мероприятия промежуточной аттестации.

Сведения о наличии у обучающихся текущей академической задолженности, сроках и порядке добора рейтинговых баллов для её ликвидации доводятся до обучающихся педагогическим работником.

В случае неликвидации текущей академической задолженности, педагогический работник обязан во время контрольного мероприятия промежуточной аттестации поставить обучающемуся 0 рейтинговых баллов. В этом случае ликвидация текущей академической задолженности возможна в периоды проведения повторной промежуточной аттестации.

4.4. Проведение промежуточной аттестации обучающихся по дисциплине (модулю) в соответствии с балльно-рейтинговой системой оценки успеваемости обучающегося

Промежуточная аттестация по дисциплине (модулю) проводится в соответствии с Положением о промежуточной аттестации обучающихся по основным профессиональным образовательным программам в Российском государственном социальном университете и Положением о балльно-рейтинговой системе оценки успеваемости обучающихся по основным профессиональным образовательным программам в Российском государственном социальном университете в действующей редакции.

На промежуточную аттестацию отводится 20 рейтинговых баллов.

Ответы обучающегося на контрольном мероприятии промежуточной аттестации оцениваются педагогическим работником по 20-балльной шкале, а итоговая оценка по дисциплине (модулю) выставляется по системе зачтено / не зачтено для зачета.

Критерии выставления оценки определяются Положением о балльно-рейтинговой системе оценки успеваемости обучающихся по основным профессиональным образовательным программам высшего образования - программам бакалавриата, программам специалитета в Российском государственном социальном университете.

В процессе определения рубежного рейтинга обучающегося используется следующая шкала:

Рубежный рейтинг	Критерии оценки освоения обучающимся дисциплины (модуля) в ходе контрольных мероприятий промежуточной аттестации
19-20 рейтинговых баллов	обучающийся глубоко и прочно усвоил программный материал, исчерпывающе, последовательно, грамотно и логически стройно его излагает, тесно увязывает с задачами и будущей деятельностью, не затрудняется с ответом при видоизменении задания, свободно справляется с задачами и практическими заданиями, правильно обосновывает принятые решения, умеет самостоятельно обобщать и излагать материал, не допуская
16-18 рейтинговых баллов	обучающийся твердо знает программный материал, грамотно и по существу излагает его, не допуская существенных неточностей в ответе на вопрос, может правильно применять теоретические положения и владеет необходимыми умениями и навыками при выполнении практических заданий
13-15 рейтинговых баллов	обучающийся освоил основной материал, но не знает отдельных деталей, допускает неточности, недостаточно правильные формулировки, нарушает последовательность в изложении программного материала и испытывает затруднения в выполнении практических заданий

1-12 рейтинговых баллов	обучающийся не знает значительной части программного материала, допускает существенные ошибки, с большими затруднениями выполняет практические задания
-------------------------------	--

4.5. Оценочные материалы для проведения текущей аттестации и рубежного контроля обучающихся по дисциплине (модулю)

Перечень вопросов текущего и рубежного контроля

№ п/п	Контролируемые разделы (темы), дисциплины	Код контролируемой компетенции	Форма рубежного контроля	Вопросы/задания рубежного контроля
1	Раздел 1. Коллективная (историческая) память как социокультурный феномен.	УК-5	тестирование	<p>1. Кому принадлежит следующая цитата: «Место памяти всякое значимое единство, материального или идеального порядка, которое воля людей или работа времени превратила в символический элемент наследия некоторой общности»</p> <p>а. М. Хальбвакс б. П. Нора в. Я. Ассман г. А. Ассман</p> <p>2. Кому принадлежит следующая цитата: «Человек, который помнит то, чего не помнят другие, походит на человека, который видит то, чего другие не видят. В известном отношении он страдает галлюцинациями и производит неприятное впечатление на окружающих»:</p> <p>а. М. Хальбвакс б. П. Нора в. Я. Ассман г. А. Ассман</p> <p>3. Какое из понятий описывает следующее определение: «Любые практики обращения к прошлому в политическом контексте вне зависимости от того, складываются ли они в последовательную стратегию»:</p> <p>а. коллективная память б. историческая политика в. политика памяти г. политика прошлого</p> <p>4. Кому принадлежит следующая цитата: «Миф — это история, которую рассказывают для того, чтобы уразуметь свое место в мире, истина высшего порядка, которая не просто соответствует действительности, но еще и притязает на нормативность и обладает формирующей силой...»:</p> <p>а. М. Хальбвакс б. П. Нора в. Я. Ассман г. А. Ассман</p>

2	Раздел 2. Историческая память, историческая наука и историческая политика: уровни сопряжения.	УК-5	тестирование	<p>1. Какое из понятий описывает следующее определение: «Деятельность государства и других акторов, направленную на утверждение тех или иных представлений о коллективном прошлом и формирование поддерживающей их культурной инфраструктуры и образовательной политики».</p> <ol style="list-style-type: none"> коллективная память историческая политика политика памяти политическое использование прошлого <p>2. Функция исторического мифа, которая заключается в выявлении недостатков настоящего через апелляцию к героическому прошлому, находящемуся по ту сторону упадка и разрыва:</p> <ol style="list-style-type: none"> обосновывающая контрапрезентная просветительская героическая <p>3. Этот тип памяти не связан с непосредственным опытом индивида, это область формирования смысла. Прошлое скорее сворачивается здесь в символические фигуры, к которым прикрепляется воспоминание:</p> <ol style="list-style-type: none"> Культурная память Коммуникативная память Коллективная память Историческая память <p>4. Этот тип памяти относится к воспоминаниям о недавнем прошлом, которые человек разделяет со своими современниками:</p> <ol style="list-style-type: none"> культурная память коммуникативная память коллективная память историческая память
---	--	------	--------------	---

3.	Раздел 3. Государственная политика в области защиты исторической памяти.	УК-5	тестирование	<p>1. Кому принадлежит следующая цитата: «В деле национальных воспоминаний траур имеет большее значение, чем триумф: траур накладывает обязанности, траур вызывает общие усилия»:</p> <ul style="list-style-type: none"> а. Б. Андерсон б. Э. Хобсбаум в. Э. Ренан г. Э. Смит <p>2. Кому принадлежит следующая цитата: «Изобретенная традиция — совокупность общественных практик ритуального или символического характера, обычно регулируемых с помощью явно или неявно признаваемых правил; целью ее является внедрение определенных ценностей и норм поведения, а средством достижения цели — повторение»:</p> <ul style="list-style-type: none"> а. Б. Андерсон б. Э. Хобсбаум в. Э. Ренан г. Э. Смит <p>3. Какое из понятий описывает следующее определение: «Радикальный пересмотр основ, нацеленный на разрушение национального мифа и изменение самой конструкции национальной памяти»:</p> <ul style="list-style-type: none"> а. исторический ревизионизм б. фальсификация истории в. войны памяти г. информационные войны <p>4. Какое из понятий описывает следующее определение: «Конфликт противоположных коллективных памятей и интерпретаций истории между государствами или внутри национального сообщества»:</p> <ul style="list-style-type: none"> а. исторический ревизионизм б. фальсификация истории в. войны памяти г. информационные войны
----	---	------	--------------	---

4.	Раздел 4. Актуальные проблемы российской исторической политики (политики памяти) на современном этапе.	УК-5	тестирование	<p>1. Какое из понятий описывает следующее определение: «Набор практик, с помощью которых отдельные политические силы стремятся утвердить определенные интерпретации исторических событий как доминирующие»:</p> <ul style="list-style-type: none"> а. коллективная память б. историческая политика в. политика памяти г. политическое использование прошлого <p>2. «Спор историков», от которого идет традиция использования понятия «историческая политика», был посвящен:</p> <ul style="list-style-type: none"> а. Ревизии роли Германии во Второй мировой войне б. Ревизии роли США во Второй мировой войне в. Ревизии роли Франции во Второй мировой войне г. Ревизии роли Великобритании во Второй мировой войне. <p>3. Как назывался монумент, воздвигнутый по приказу Ф.Франко в память о гражданской войне в Испании:</p> <ul style="list-style-type: none"> а) Долина Павших б) Памятник Примирения в) Памятник Мира г) Памятник Павшим <p>4. Общее название массового преследования и уничтожения евреев в период существования нацистской Германии:</p> <ul style="list-style-type: none"> а) Геноцид б) Холокост в) Этноцид г) Апартеид
----	---	------	--------------	---

4.6. Оценочные материалы для проведения промежуточной аттестации обучающихся по дисциплине (модулю)

Вопросы/задания для проведения промежуточной аттестации обучающихся по дисциплине (модулю)

Коды контролируемой компетенции	Вопросы /задания
--	-------------------------

УК-5

1. Коллективная и индивидуальная память. Конвенциональный характер исторической памяти.
2. Междисциплинарные подходы к определению категорий: семиотический («памятник как культурный текст», «памятник внутри нас»); аксиологический; познавательный. «Места памяти» П.Нора.
3. «Образ прошлого» и «образ будущего» - проблема взаимосвязи.
4. «Политика памяти» и историческая политика.
5. Основные теоретические подходы к определению термина «войны памяти» в современной исторической и политической науке.
6. Политизация и идеологизация истории. Фальсификация истории: подходы к определению содержания понятия.
7. Историческая память и национальная, этно-культурная и гражданская идентичность: проблемы сопряжения.
8. Приоритетные задачи современной системы массового исторического образования и историко-культурного просвещения.
9. Роль и место образов исторического прошлого в структуре и содержании программ патриотического и гражданского воспитания.
10. Ценностные и оценочные составляющие познавательно-мировоззренческой модели школьного курса истории России.
11. Парадигма сопричастности и уважения к деяниям предков как мировоззренческая основа отбора содержания исторического материала.
12. «Войны памяти» как фактор внутривосточного развития Российской Федерации и составная часть международных отношений в современном мире.
13. Конкуренция образов прошлого как отражение миропроектной конкуренции в современном мире
14. Основные направления «войн памяти» новейшего времени, их роль в ослаблении влияния России на страны ближнего и дальнего зарубежья.
15. Историческое мифотворчество как основа национальных учебников истории государств постсоветского пространства.
16. Историческое пространство «войн памяти»: от «шведа Рюрика» до «брежневского застоя».
17. Фальсификация истории в контексте глобального информационного противоборства в современном мире: цели и основные акторы.
18. Институционализация исторической политики в современной Европе. «Мемориальные законы» как инструмент исторической политики.
19. «Исторический бум» эпохи «перестройки» как элемент программы широкомасштабной манипуляции сознанием в СССР
20. Память о репрессиях 1930-х гг. как составная часть исторической политики и педагогики памяти в Российской Федерации на современном этапе.
21. Концепция увековечивания памяти жертв политических репрессий: основное содержание и понятийный аппарат.
22. Память о преступлениях нацизма как основа европейской политики памяти о Второй мировой войне.
23. «Оранжевая» и «болотная» интерпретация новейшей российской истории как фактор «войн памяти».
24. Интерпретация истории взаимоотношений России и Запада в контексте информационно-идеологического противостояния на современном этапе.
25. Российское общество как объект идеологического воздействия Запада в 1990-е годы
26. Идеологическая составляющая «оранжевых» революций на постсоветском пространстве, причины их антироссийской направленности.
27. Фальсификации истории Второй мировой войны как инструмент миропроектной конкуренции в современном мире.
28. Столетие Великой русской революции 1917 г. и Гражданской войны 1918-1921 гг. в контексте педагогики и политики памяти.
29. Изменение официального дискурса российской власти по вопросу причин и обстоятельств развязывания Второй мировой войны от начала 90-х годов до настоящего времени.

	<p>30. Память о Победе в Великой Отечественной войне как фактор формирования общероссийской гражданской идентичности. Феномен движения “Бессмертный полк”.</p> <p>31. Всероссийский историко-просветительский проект “Без срока давности” как форма противодействия “героизации” нацизма.</p> <p>32. Эволюция подходов к содержанию школьного учебника по истории в современной Российской Федерации в свете “педагогике памяти”.</p> <p>33. Историческая политика в контексте национальных интересов</p> <p>34. Возникновение проблематики исторической памяти в работах М. Хальбвакса</p> <p>35. Историческая наука и историческая память (П. Нора). Методология исследования «мест памяти»</p> <p>36. Отечественная война в российской культурной памяти и исторической политике.</p> <p>37. Мировые войны и их влияние на формирование современных конструкций памяти.</p> <p>38. Трансформация памяти о Первой мировой войне на Западе.</p> <p>39. Роль Холокоста в формировании европейских рамок памяти о Второй мировой войне.</p> <p>40. Первая мировая в России: восстановление памяти о забытой войне.</p> <p>41. Память о Великой Отечественной войне как основание российской идентичности.</p> <p>42. Вторая мировая война в учебниках истории в постсоветских государствах.</p> <p>43. Память в условиях конфликта идентичностей: опыт Гражданских войн.</p> <p>44. Память о Гражданской войне в США.</p> <p>45. Память о Гражданской войне в Испании.</p> <p>46. Гражданская война в современных российских учебниках и публичном дискурсе.</p>
--	---

РАЗДЕЛ 5. УСЛОВИЯ РЕАЛИЗАЦИИ ДИСЦИПЛИНЫ (МОДУЛЯ)

5.1. Перечень основной и дополнительной учебной литературы для освоения дисциплины (модуля)

5.1.1. Основная литература

1. Соколова, М. В. Теория и методология истории. Историческая память : учебное пособие для вузов / М. В. Соколова. — 2-е изд., испр. и доп. — Москва : Издательство Юрайт, 2023. — 113 с. — (Высшее образование). — ISBN 978-5-534-10089-1. — Текст : электронный // Образовательная платформа Юрайт [сайт]. — URL: <https://urait.ru/bcode/513426> (дата обращения: 02.06.2023).

2. История России в 2 ч. Часть 1. До начала XX века : учебник для вузов / Л. И. Семенникова [и др.] ; под редакцией Л. И. Семенниковой. — 7-е изд., испр. и доп. — Москва : Издательство Юрайт, 2023. — 348 с. — (Высшее образование). — ISBN 978-5-534-08970-7. — Текст : электронный // Образовательная платформа Юрайт [сайт]. — URL: <https://urait.ru/bcode/512320> (дата обращения: 23.03.2023).

3. История России в 2 ч. Часть 2. XX — начало XXI века : учебник для вузов / Л. И. Семенникова [и др.] ; под редакцией Л. И. Семенниковой. — 7-е изд., испр. и доп. — Москва : Издательство Юрайт, 2023. — 328 с. — (Высшее образование). — ISBN 978-5-534-08972-1. — Текст : электронный // Образовательная платформа Юрайт [сайт]. — URL: <https://urait.ru/bcode/512944> (дата обращения: 23.03.2023).

5.1.2. Дополнительная литература

1. Международное гуманитарное право: война, память, справедливость (юридические и исторические аспекты) : учебное пособие для вузов / Л. А. Лазутин [и др.] ; под редакцией Л. А. Лазутина, М. А. Лихачева. — Москва : Издательство Юрайт, 2023. — 312 с. — (Высшее образование). — ISBN 978-5-534-12710-2. — Текст : электронный // Образовательная платформа Юрайт [сайт]. — URL: <https://urait.ru/bcode/518581> (дата обращения: 02.06.2023).
2. Дахин, А. В. Коллективная социально-историческая память в современном обществе : учебное пособие для вузов / А. В. Дахин. — Москва : Издательство Юрайт, 2023. — 209 с. — (Высшее образование). — ISBN 978-5-534-15182-4. — Текст : электронный // Образовательная платформа Юрайт [сайт]. — URL: <https://urait.ru/bcode/520190> (дата обращения: 02.06.2023).
3. Сидоренко, И. А. Проблема фальсификации истории в странах постсоветского пространства (на примере преподавания истории в школе) / И. А. Сидоренко // Молодёжь XXI века: шаг в будущее : материалы XVIII региональной научно-практической конференции, Благовещенск, 18 мая 2017 года. — Благовещенск: Благовещенский государственный педагогический университет, 2017. — С. 93-94. — URL: https://elibrary.ru/download/elibrary_32492475_12179086.pdf (дата обращения: 05.03.2024)
4. Рудь, И. С. Определение термина «историческая память» и проблема фальсификации исторической памяти о Великой Отечественной войне в современной Грузии / И. С. Рудь // Нравственные императивы в праве, образовании, науке и культуре : Сборник материалов IX международного молодежного форума, Белгород, 21 мая 2021 года. — Белгород: Белгородский государственный национальный исследовательский университет, 2021. — С. 327-333. — URL: https://www.elibrary.ru/download/elibrary_47369934_39947030.pdf (дата обращения 06.03.2024)
5. Личман, Б. В. Методология современного мировоззрения о прошлом, истории и фальсификации истории / Б. В. Личман // История и современное мировоззрение. — 2020. — Т. 2, № 2. — С. 12-15. — URL: https://elibrary.ru/download/elibrary_43461953_82237527.pdf (дата обращения: 05.03.2024)
6. Корякина, Е. В. Вопросы защиты исторической правды и сохранения исторической памяти в контексте обеспечения национальной безопасности России / Е. В. Корякина, В. П. Омельчак // Актуальные проблемы общества, экономики и права в контексте глобальных вызовов : Сборник материалов X Международной научно-практической конференции, Москва, 17 мая 2022 года / Редколлегия: Л.К. Гуриева [и др.]. — Москва: Общество с ограниченной ответственностью "ИРОК", ИП Овчинников Михаил Артурович (Типография Алеф), 2022. — С. 59-65. — URL: https://www.elibrary.ru/download/elibrary_48688940_41860024.pdf (дата обращения: 11.03.2024)
7. Защита исторической памяти как педагогическая основа организации воспитательной работы в вузах / В. П. Барышков, А. Н. Вашурин, Г. А. Величко [и др.] ; Под общей редакцией Т.Н.Барковой. — Санкт-Петербург : Санкт-Петербургское государственное автономное образовательное учреждение высшего образования "Санкт-Петербургский государственный институт психологии и социальной работы", 2021. — 224 с. — URL: https://www.elibrary.ru/download/elibrary_48098093_73832986.pdf (дата обращения: 06.03.2024)

8. Бачернихина, М. В. Защита традиционных российских ценностей и исторической памяти / М. В. Бачернихина // Modern Science. – 2021. – № 9-2. – С. 81-83. — URL: https://www.elibrary.ru/download/elibrary_46619448_88198983.pdf (дата обращения 06.03.2024).

9. Комкова, Г. Н. Защита традиционных российских духовно-нравственных ценностей, культуры и исторической памяти в системе приоритетов современной России / Г. Н. Комкова // Культурное наследие г. Саратова и Саратовской области : материалы XII Международной научно-практической конференции, Саратовский национальный исследовательский государственный университет имени Н.Г. Чернышевского, 04–07 октября 2023 года. – Саратов: Саратовский источник, 2023. – С. 314-319. — URL: https://www.elibrary.ru/download/elibrary_58651785_70114114.pdf (дата обращения: 06.03.2024).

10. Сундуков, Р. В. Традиция и культурная память с точки зрения приоритета горизонтности социально-исторической памяти / Р. В. Сундуков // Традиционные ценности духовной жизни в России и в мире: диалог мировоззрений : Сборник научных трудов по материалам XVII международного симпозиума, Нижний Новгород, 25–26 мая 2023 года. – Нижний Новгород: НИУ – филиал РАНХиГС, 2023. – С. 10-20. — URL: https://www.elibrary.ru/download/elibrary_59429342_92991769.pdf (06.03.2024)

11. Максименко, А. Е. Увековечение памяти созданием мемориалов как воспитание биосферосовместимой личности человека / А. Е. Максименко, И. Ю. Коденко, Н. А. Максименко // Духовно-нравственное развитие современной молодежи как фактор самосовершенствования на основе самопознания : Материалы Всероссийской научно-практической конференции, Ялта, 14–17 ноября 2023 года. – Симферополь: Общество с ограниченной ответственностью "Издательство Типография "Ариал", 2023. – С. 51-57. — URL: https://www.elibrary.ru/download/elibrary_55888545_37694833.pdf (дата обращения: 11.03.2024)

12. Дмитриева, О. О. «место памяти/lieux de memoire» как механизм сохранения исторической памяти общества / О. О. Дмитриева, М. М. Туманова, О. Н. Широков // Исторический поиск. – 2023. – Т. 4, № 2. – С. 73-81. — URL: https://www.elibrary.ru/download/elibrary_54109107_54286935.pdf (06.03.2024)

5.2. Перечень ресурсов информационно-коммуникационной сети «Интернет», необходимых для освоения дисциплины (модуля)

№ №	Название электронного ресурса	Описание электронного ресурса	Используемый для работы адрес
1.	ЭБС «Университетская библиотека онлайн»	Электронная библиотека, обеспечивающая доступ высших и средних учебных заведений, публичных библиотек и корпоративных пользователей к наиболее востребованным материалам по всем отраслям знаний от ведущих российских издательств	http://biblioclub.ru/
2.	Научная электронная библиотека eLIBRARY.ru	Крупнейший российский информационно-аналитический портал в области науки, технологии, медицины и образования, содержащий рефераты и полные тексты более 34 млн научных публикаций и патентов	http://elibrary.ru/
3.	Образовательная платформа Юрайт	Электронно-библиотечная система для ВУЗов, ССУЗов, обеспечивающая доступ к учебникам,	https://urait.ru/

		учебной и методической литературе по различным дисциплинам.	
4.	База данных "EastView"	Полнотекстовая база данных периодических изданий	https://dlib.eastview.com
5.	Электронная библиотека "Grebennikon"	Библиотека предоставляет доступ более чем к 30 журналам, выпускаемых Издательским домом "Гребенников".	https://grebennikon.ru/

5.3 Методические указания для обучающихся по освоению дисциплины (модуля)

Освоение обучающимся дисциплины (модуля) предполагает изучение материалов дисциплины (модуля) на аудиторных занятиях и в ходе самостоятельной работы. Аудиторные занятия проходят в форме лекций и практических занятий.

При подготовке к аудиторным занятиям необходимо помнить особенности каждой формы его проведения.

Подготовка к учебному занятию лекционного типа заключается в следующем.

С целью обеспечения успешного обучения обучающийся должен готовиться к лекции, поскольку она является важнейшей формой организации учебного процесса, поскольку:

- знакомит с новым учебным материалом;
- разъясняет учебные элементы, трудные для понимания;
- систематизирует учебный материал;
- ориентирует в учебном процессе.

С этой целью:

- внимательно прочитайте материал предыдущей лекции;
- ознакомьтесь с учебным материалом по учебнику и учебным пособиям с темой прочитанной лекции;
- внесите дополнения к полученным ранее знаниям по теме лекции на полях лекционной тетради;
- запишите возможные вопросы, которые вы зададите лектору на лекции по материалу изученной лекции;
- постарайтесь уяснить место изучаемой темы в своей подготовке;
- узнайте тему предстоящей лекции (по тематическому плану, по информации лектора) и запишите информацию, которой вы владеете по данному вопросу.

Подготовка к практическому занятию

При подготовке и работе во время проведения практических занятий следует обратить внимание на следующие моменты: на процесс предварительной подготовки, на работу во время занятия, обработку полученных результатов, исправление полученных замечаний.

Предварительная подготовка к практическому занятию заключается в изучении теоретического материала в отведенное для самостоятельной работы время, ознакомление с инструктивными материалами с целью осознания задач практического занятия, техники безопасности при работе во время проведения практического занятия.

Работа во время проведения практического занятия включает:

- консультирование студентов преподавателями и вспомогательным персоналом с целью предоставления исчерпывающей информации, необходимой для самостоятельного выполнения предложенных преподавателем задач, ознакомление с правилами техники безопасности при проведении практической работы;

- самостоятельное выполнение заданий согласно обозначенной учебной программой тематики.

Обработка, обобщение полученных результатов проводится обучающимися самостоятельно или под руководством преподавателя (в зависимости от степени сложности поставленных задач). В результате оформляется индивидуальный отчет. Подготовленная к сдаче на контроль и оценку работа сдается преподавателю. Форма отчетности может быть письменная, устная или две одновременно. Главным результатом в данном случае служит получение положительной оценки по каждому практическому занятию. Это является необходимым условием при проведении рубежного контроля и допуска к зачету. При получении неудовлетворительных результатов обучающийся имеет право в дополнительное время передать преподавателю работу до проведения промежуточной аттестации

5.4 Информационно-технологическое обеспечение образовательного процесса по дисциплины (модуля)

5.4.1. Средства информационных технологий

1. Персональные компьютеры;
2. Средства доступа в Интернет;
3. Проектор.

5.4.2. Программное обеспечение

1. Операционная система: Astra Linux SE
2. Пакет офисных программ: LibreOffice
3. Справочная система Консультант+
4. Okular или Acrobat Reader DC
5. Ark или 7-zip
6. User Gate
7. TrueConf (client)

5.4.3. Информационные справочные системы и профессиональные базы данных

№№	Название электронного ресурса	Описание электронного ресурса	Используемый для работы адрес
1.	ЭБС «Университетская библиотека онлайн»	Электронная библиотека, обеспечивающая доступ высших и средних учебных заведений, публичных библиотек и корпоративных пользователей к наиболее востребованным материалам по всем отраслям знаний от ведущих российских издательств	http://biblioclub.ru/
2.	Научная электронная библиотека eLIBRARY.ru	Крупнейший российский информационно-аналитический портал в области науки, технологии, медицины и образования, содержащий рефераты и полные тексты более 34 млн научных публикаций и патентов	http://elibrary.ru/

3.	Образовательная платформа Юрайт	Электронно-библиотечная система для ВУЗов, ССУЗов, обеспечивающая доступ к учебникам, учебной и методической литературе по различным дисциплинам.	https://urait.ru/
4.	База данных "EastView"	Полнотекстовая база данных периодических изданий	https://dlib.eastview.com
5.	Электронная библиотека "Grebennikon"	Библиотека предоставляет доступ более чем к 30 журналам, выпускаемых Издательским домом "Гребенников".	https://grebennikon.ru/

5.5 Материально-техническое обеспечение образовательного процесса по дисциплине (модулю)

Для изучения дисциплины (модуля) используются:

Учебная аудитория для лекционных занятий: оснащена специализированной мебелью (стол для преподавателя, парты, стулья, доска для написания мелом), техническими средствами обучения (проектор, экран, звуковое оборудование, компьютер, имеющий доступ в Интернет), а также, при необходимости, демонстрационными печатными пособиями.

Учебная аудитория для практических занятий: оснащена специализированной мебелью (стол для преподавателя, парты, стулья, доска для написания мелом); техническими средствами обучения (проектор, экран, звуковое оборудование, компьютер, имеющий доступ в Интернет), а также, при необходимости, демонстрационными печатными пособиями.

Помещения для самостоятельной работы обучающихся: оснащены специализированной мебелью (парты, стулья) техническими средствами обучения (персональные компьютеры с доступом в сеть Интернет и обеспечением доступа в электронно-информационную среду университета, программным обеспечением).

5.6 Образовательные технологии

При реализации дисциплины (модуля) применяются различные образовательные технологии, в том числе технологии электронного обучения.

Освоение дисциплины (модуля) предусматривает использование в учебном процессе активных и интерактивных форм проведения учебных занятий в форме деловых игр, разбора конкретных ситуаций, решения логических и ситуационных задач в сочетании с внеаудиторной работой с целью формирования и развития **профессиональных** навыков обучающихся.

При освоении дисциплины (модуля) предусмотрено применение электронного обучения.

Учебные часы дисциплины (модуля) предусматривают классическую контактную работу преподавателя с обучающимся в аудитории и контактную работу посредством электронной информационно-образовательной среды в синхронном и асинхронном режиме (вне аудитории) посредством применения возможностей компьютерных технологий (электронная почта, тестирование, презентация).

ЛИСТ РЕГИСТРАЦИИ ИЗМЕНЕНИЙ

№ п/п	Содержание изменения	Реквизиты документа об утверждении изменения	Дата введения изменения
1.			
2.			
3.			



Министерство науки и высшего образования Российской Федерации
Федеральное государственное бюджетное образовательное учреждение
высшего образования
«Российский государственный социальный университет»

УТВЕРЖДАЮ
Заведующий кафедрой
Л.А. Апанасюк

29 февраля 2024г.

РАБОЧАЯ ПРОГРАММА ДИСЦИПЛИНЫ
ПЕРВЫЙ ИНОСТРАННЫЙ ЯЗЫК

Направление подготовки
«45.03.02 Лингвистика»

Направленность
«Теория и методика преподавания иностранных языков и культур»

ОБРАЗОВАТЕЛЬНАЯ ПРОГРАММА ВЫСШЕГО ОБРАЗОВАНИЯ
ПРОГРАММА БАКАЛАВРИАТА

Форма обучения
Очная, очно-заочная, заочная

Москва 2024

СОДЕРЖАНИЕ

РАЗДЕЛ 1. ПАСПОРТ РАБОЧЕЙ ПРОГРАММЫ ДИСЦИПЛИНЫ (МОДУЛЯ)	5
1.1 Цель и задачи дисциплины (модуля)	5
1.2 Планируемые результаты обучения по дисциплине (модулю) в рамках планируемых результатов освоения основной профессиональной образовательной программы высшего образования – программы бакалавриата, соотнесенные с установленными индикаторами достижения компетенций	5
РАЗДЕЛ 2. СТРУКТУРА И СОДЕРЖАНИЕ ДИСЦИПЛИНЫ (МОДУЛЯ)	8
2.1 Объем дисциплины (модуля), включая контактную работу обучающегося с педагогическими работниками и самостоятельную работу обучающегося	8
2.2. Учебно-тематический план дисциплины (модуля)	9
2.3. Содержание дисциплины (модуля)	9
РАЗДЕЛ 3. УЧЕБНО-МЕТОДИЧЕСКОЕ ОБЕСПЕЧЕНИЕ САМОСТОЯТЕЛЬНОЙ РАБОТЫ ОБУЧАЮЩИХСЯ ПО ДИСЦИПЛИНЕ (МОДУЛЮ)	41
3.1. Виды самостоятельной работы обучающихся по дисциплине (модулю)	61
3.2. Задания для самостоятельной работы	69
3.3. Методические указания к самостоятельной работе по дисциплине (модулю)	77
РАЗДЕЛ 4. ОЦЕНОЧНЫЕ МАТЕРИАЛЫ ПО ДИСЦИПЛИНЕ (МОДУЛЮ)	78
4.1. Форма промежуточной аттестации обучающегося по дисциплине (модулю)	78
4.2. Оценочные материалы, определяющие процедуры оценивания знаний, умений, навыков и (или) опыта деятельности, характеризующих этапы формирования компетенций	79
4.2.1. Организационные основы применения балльно-рейтинговой системы оценки успеваемости обучающихся по дисциплине (модулю)	79
4.2.2. Проведение текущего контроля успеваемости обучающихся по дисциплине (модулю) в соответствии с балльно-рейтинговой системой оценки успеваемости обучающегося	79
4.2.3. Проведение промежуточной аттестации обучающихся по дисциплине (модулю) в соответствии с балльно-рейтинговой системой оценки успеваемости обучающегося	80
4.3. Перечень заданий для проведения текущей и промежуточной оценки знаний, умений, навыков и (или) опыта деятельности, характеризующих этапы формирования компетенций	82
4.3.1. Оценочные материалы для проведения текущей аттестации и рубежного контроля, обучающихся по дисциплине (модулю)	82
4.3.2. Оценочные материалы для проведения промежуточной аттестации обучающихся по дисциплине (модулю)	91
РАЗДЕЛ 5. УСЛОВИЯ РЕАЛИЗАЦИИ ДИСЦИПЛИНЫ (МОДУЛЯ)	96
5.1. Перечень основной и дополнительной учебной литературы для освоения дисциплины (модуля) .	96
5.1.1. Основная литература	96
5.1.2. Дополнительная литература	96
5.2 Перечень ресурсов информационно-коммуникационной сети «Интернет», необходимых для освоения дисциплины (модуля)	97
5.3 Методические указания для обучающихся по освоению дисциплины (модуля)	97
5.4 Информационно-технологическое обеспечение образовательного процесса по дисциплины (модуля)	98
5.4.1. Средства информационных технологий	98
5.4.2. Лицензионное и свободно распространяемое программное обеспечение, в том числе отечественного производства:	98
5.4.3. Информационные справочные системы и профессиональные базы данных	98
5.5. Материально-техническое обеспечение образовательного процесса по дисциплине (модулю)	99
5.6. Образовательные технологии	99

Рабочая программа дисциплины «Первый иностранный язык» разработана на основании федерального государственного образовательного стандарта высшего образования – *бакалавриата* по направлению подготовки 45.03.02 *Лингвистика*, утвержденного приказом Министерства образования и науки Российской Федерации от 12.08.2020 г. № 969, учебного плана по основной профессиональной образовательной программе высшего образования - программы *бакалавриата* по направлению подготовки/специальности 45.03.02 *Лингвистика* (далее – «ОПОП»).

Рабочая программа дисциплины «Первый иностранный язык» разработана рабочей группой в составе: к.ф.н., доцент Е.А. Юрьева
асс. Турсун-заде С.Т.

Рабочая программа дисциплины обсуждена и утверждена на заседании кафедры иностранных языков и культуры (выпускающая кафедра):

Протокол № 8 от «27» февраля 2024 года

Заведующий кафедрой
Доктор пед. наук, доцент



Л.А. Апанасюк

(подпись)

РАЗДЕЛ 1. ПАСПОРТ РАБОЧЕЙ ПРОГРАММЫ ДИСЦИПЛИНЫ

1.1 Цель и задачи дисциплины

Цель дисциплины заключается в получении обучающимися теоретических знаний об иностранном языке (английском) с последующим применением в профессиональной сфере и практических навыков (формирование) по использованию иностранного языка в социальной сфере.

Задачи дисциплины:

1. формирование представлений о нормах изучаемого языка в традиционной общелитературной области,
2. развитие умений устной и письменной коммуникации на иностранном языке в межличностном общении.

1.2 Планируемые результаты обучения по дисциплине Первый иностранный язык в рамках планируемых результатов освоения основной профессиональной образовательной программы высшего образования – программы бакалавриата соотнесенные с установленными индикаторами достижения компетенций

Процесс освоения дисциплины направлен на формирование у обучающихся следующих компетенций: УК-4; ОПК-1; ОПК-3; ОПК-4 в соответствии с учебным планом.

В результате освоения дисциплины обучающийся должен демонстрировать следующие результаты:

Категория компетенций (при наличии)	Код компетенции Формулировка компетенции	Код и наименование индикатора достижения компетенции	Результаты обучения
	УК-4. Способен осуществлять деловую коммуникацию в устной и письменной формах на государственном языке Российской Федерации и иностранном(ых) языке(ах)	<i>УК-4.1. Составляет в соответствии с нормами государственного языка РФ и иностранного языка документы для академического и профессионального взаимодействия. УК-4.2. Представляет результаты академической и профессиональной деятельности на мероприятиях различного формата, включая международные. УК-4.3. Принимает участие в академических и профессиональных дискуссиях, в том числе на иностранном(ых) языке(ах)</i>	<i>Знать: алгоритм ведения деловой переписки на русском языке с учетом особенностей стилистики официальных и неофициальных писем Уметь: Выбирать стиль общения на русском языке в зависимости от цели и условий партнерства; адаптирует речь, стиль общения и язык жестов к ситуациям взаимодействия; выполнять для личных целей перевод официальных и</i>

			<i>профессиональных текстов с иностранного языка на русский, с русского языка на иностранный; публично выступать на русском языке, строит свое выступление с учетом аудитории и цели общения</i>
	<p>ОПК-1</p> <p>Способен применять систему лингвистических знаний об основных фонетических, лексических, грамматических, словообразовательных явлениях, орфографии и пунктуации, о закономерностях функционирования изучаемого иностранного языка, его функциональных разновидностях;</p>	<p><i>ОПК-1.1</i> Анализирует основные явления и процессы, отражающие функционирование языкового строя изучаемого иностранного языка в синхронии и диахронии.</p> <p><i>ОПК -1.2</i> Интерпретирует основные проявления взаимосвязи языковых уровней и взаимоотношения подсистем языка.</p> <p><i>ОПК - 1.3</i> Реализует собственные цели взаимодействия, учитывая ценности и представления, присущие культуре изучаемого языка.</p>	<p>Знать: основные явления и процессы, отражающие функционирование языкового строя изучаемого иностранного языка в синхронии и диахронии.</p> <p>Уметь: интерпретировать основные проявления взаимосвязи языковых уровней и взаимоотношения подсистем языка.</p>
	<p>ОПК-3</p> <p>Способен порождать и понимать устные и письменные тексты на изучаемом иностранном языке применительно к основным функциональным стилям в официальной и неофициальной сферах общения;</p>	<p>ОПК-3.1 Знает общедидактические принципы обучения и воспитания, а также современные методики и технологии организации образовательного процесса.</p> <p>ОПК-3.2 Применяет современные технологии обучения с целью формирования коммуникативной и межкультурной компетенции обучающихся.</p> <p>ОПК-3.3 Применяет современные подходы в</p>	<p>Знать: лексико-грамматические и фонетические средства организации целого текста с соблюдением семантической, коммуникативной и структурной преимущества между частями устного и /или письменного высказывания.</p>

		<p>обучении иностранным языкам, обеспечивающие развитие языковых, интеллектуальных и познавательных способностей, ценностных ориентаций обучающихся, готовности к участию в диалоге культур, дальнейшее самообразование посредством изучаемых языков.</p>	<p>Уметь: интерпретировать коммуникативные цели высказывания, полно выявлять релевантную информацию, идентифицировать принадлежность высказывания к официальному, нейтральному и неофициальному регистрам общения.</p>
	<p>ОПК-4</p> <p>Способен осуществлять межъязыковое и межкультурное взаимодействие в устной и письменной формах как в общей, так и профессиональной сферах общения</p>	<p>ОПК-4.1 Адекватно интерпретирует коммуникативные цели высказывания, полно выявляет релевантную информацию, адекватно идентифицирует принадлежность высказывания к официальному, нейтральному и неофициальному регистрам общения.</p> <p>ОПК-4.2 Адекватно использует функциональный спектр языковых средств организации целого текста для достижения семантической, коммуникативной и структурной преимущества между частями устного и /или письменного высказывания.</p> <p>ОПК-4.3 Корректно передает семантическую информацию, а также стилистическую и культурную коннотацию языковых единиц, используемых в устной и письменной коммуникации.</p>	<p>Знать: социокультурные и этические нормы поведения, принятые в иноязычном социуме.</p> <p>Уметь: адекватно идентифицировать лингвокультурную специфику вербальной и невербальной деятельности участников межкультурного взаимодействия.</p>

РАЗДЕЛ 2. СТРУКТУРА И СОДЕРЖАНИЕ ДИСЦИПЛИНЫ

2.1 Объем дисциплины, включая контактную работу обучающегося с педагогическими работниками и самостоятельную работу обучающегося

Общая трудоемкость дисциплины составляет 22 зачетные единицы.

Очная форма обучения

Вид учебной работы	Все го часов	Семестры							
		1	2	3	4	5	6	7	8
Контактная работа обучающихся с педагогическими работниками	402	36	36	54	56	54	56	54	56
Лекционные занятия	0								
Практические занятия	396	36	36	54	54	54	54	54	54
Консультации	6				2		2		2
Самостоятельная работа обучающихся	291	27	27	45	34	45	34	45	34
Контроль промежуточной аттестации	99	9	9	9	18	9	18	9	18
Форма промежуточной аттестации		зач.	зач. с оц.	зач.	экз.	зач.	экз.	зач.	экз.
ОБЪЕМ ДИСЦИПЛИНЫ В ЧАСАХ	792	72	72	108	108	108	108	108	108

Очно-заочная форма обучения

Вид учебной работы	Все го часов	Семестры							
		1	2	3	4	5	6	7	8
Контактная работа обучающихся с педагогическими работниками	270	24	24	36	38	36	38	36	38
Лекционные занятия	0								
Практические занятия	270	24	24	36	38	36	38	36	38
Консультации	6				2		2		2
Самостоятельная работа обучающихся	423	39	39	63	52	63	52	63	52
Контроль промежуточной аттестации	99	9	9	9	18	9	18	9	18
Форма промежуточной аттестации		зач.	зач. с оц.	зач.	экз.	зач.	экз.	зач.	экз.

ОБЪЕМ ДИСЦИПЛИНЫ В ЧАСАХ	792	72	72	108	108	108	108	108	108
---------------------------------	------------	-----------	-----------	------------	------------	------------	------------	------------	------------

Заочная форма обучения

Вид учебной работы	Всего часов	Курс 1		Курс 2		Курс 3		Курс 4		Курс 5
		Сессия 1-2	Сессия 3-4	Сессия 1-2	Сессия 3-4	Сессия 1-2	Сессия 3-4	Сессия 1-2	Сессия 3-4	Сессия 1-2
Контактная работа обучающихся с педагогическими работниками	88	8	8	8	12	8	12	8	12	12
Лекционные занятия	0									
Практические занятия	88	8	8	8	12	8	12	8	12	12
Консультации	8				2		2		2	2
Самостоятельная работа обучающихся	640	60	60	60	85	60	85	60	85	85
Контроль промежуточной аттестации	56	4	4	4	9	4	9	4	9	9
Форма промежуточной аттестации		зач.	зач.с оц.	зач.	экз.	зач.	экз.	зач.	экз.	экз.
ОБЪЕМ ДИСЦИПЛИНЫ В ЧАСАХ	792	72	108	72	108	72	108	72	108	108

2.2. Учебно-тематический план дисциплины

Очной формы обучения

Раздел, тема	Виды учебной работы, академических часов					
	Всего	Самостоятельная работа	Контактная работа обучающихся с педагогическими работниками			
			Всего	Лекционные занятия	Практические занятия	Лабораторные занятия
Семестр 1						
Раздел 1. Фонетика английского языка	31	13	18		18	0

Раздел, тема	Виды учебной работы, академических часов						
	Всего	Самостоятельная работа	Контактная работа обучающихся с педагогическими работниками				Консультации
			Всего	Лекционные занятия	Практические занятия	Лабораторные занятия	
Тема 1.1. Классификация гласных английского языка. Правила чтения гласных.	15	6	9		9		0
Тема 1.2. Классификация согласных английского языка. Правила чтения согласных.	16	7	9		9		0
Раздел 2. Интонация английских предложений	32	14	18		18		0
Тема 2.1. Интонация. Интонационные группы английского языка.	16	7	9		9		0
Тема 2.2. Фонетика: интонация и другие особенности английский предложений.	16	7	9		9		0
Контроль промежуточной аттестации (час)	9						
<i>Форма промежуточной аттестации (указать)</i>	<i>Зач.</i>						
Общий объем, часов	72	27	36	0	36	0	0

Раздел, тема	Виды учебной работы, академических часов									
	Всего	Самостоятельная работа	Контактная работа обучающихся с педагогическими работниками							
			Всего	Лекционные занятия	Практические занятия	Лабораторные занятия	Консультации			
Семестр 2										
Раздел 3. Английские части речи и их категории	31	13	18			18			0	
Тема 3.1. Существительное, прилагательное, числительное, наречие.	15	6	9			9			0	
Тема 3.2. Предлоги и союзы. Артикли.	16	7	9			9			0	
Раздел 4. Особенности категории глагола в английском языке	32	14	18			18			0	
Тема 4.1. Основные времена английских предложений, вопросы, части речи и члены предложения. Залоги	16	7	9			9			0	
Тема 4.2. Наклонения английских предложений. Неличные формы глаголов. Модальные глаголы.	16	7	9			9				
Контроль промежуточной аттестации (час)	9									
<i>Форма промежуточной аттестации (указать)</i>	зач. с оц.									
Общий объем, часов	72	27	36	0		36	0		0	

Раздел, тема	Виды учебной работы, академических часов										
	Всего	Самостоятельная работа	Контактная работа обучающихся с педагогическими работниками								
			Всего	Лекционные занятия	Практические занятия	Лабораторные занятия	Консультации				
Семестр 3											
Раздел 5. Choosing a Career.	33	15	18	0		18		0		0	
Тема 5.1. My future career	16	7	9			9					
Тема 5.2. Jobs and employment	17	8	9			9					
Раздел 6. Food and meals	33	15	18	0		18		0		0	
Тема 6.1. Meals.	16	7	9			9					
Тема 6.2. In the canteen. To order or not to order?	17	8	9			9					
Раздел 7. Students and their life	33	15	18	0		18		0		0	
Тема 7.1. A Student's day	16	7	9			9					
Тема 7.2. Our University.	17	8	9			9					
Контроль промежуточной аттестации (час)	9										
<i>Форма промежуточной аттестации (указать)</i>	Зач.										
Общий объем, часов	102	45	54	0		54		0		0	

Раздел, тема	Виды учебной работы, академических часов									
	Всего	Самостоятельная работа	Контактная работа обучающихся с педагогическими работниками							
			Всего	Лекционные занятия	Практические занятия	Лабораторные занятия	Консультации			
Семестр 4										
Раздел 8. Holidays.	30	12	18	0		18		0		0
Тема 8.1. Travelling by different means of transport	15	6	9			9				
Тема 8.2. Booking tickets. Getting visa. At the hotel.	15	6	9			9				
Раздел 9. Sightseeing.	30	12	18	0		18		0		0
Тема 9.1. Going around London.	15	6	9			9				
Тема 9.2. What is worth seeing in Russia?	15	6	9			9				
Раздел 10. Changing Patterns of Leisure.	28	10	18			18				0
Тема 10.1. Leisure time	14	5	9			9				
Тема 10.2. Hobbies	14	5	9			9				
Контроль промежуточной аттестации (час)	18									
<i>Форма промежуточной аттестации (указать)</i>	Экз.									2
Общий объем, часов	102	34	56	0		54		0		2

Раздел, тема	Виды учебной работы, академических часов									
	Всего	Самостоятельная работа	Контактная работа обучающихся с педагогическими работниками							
			Всего	Лекционные занятия	Практические занятия	Лабораторные занятия	Консультации			
Семестр 5										
Раздел 11. Man and the Movies.	33	15	18	0		18		0		0
Тема 11.1. Going to movie	16	7	9			9				
Тема 11.2. The film of the century	17	8	9			9				
Раздел 12. Painting	33	15	18	0		18		0		0
Тема 12.1. Museums and Art Galleries	16	7	9			9				
Тема 12.2. Outstanding painters	17	8	9			9				
Раздел 13. Schooling	33	15	18	0		18		0		0
Тема 13.1. Education in England	16	7	9			9				
Тема 13.2. Education in Russia	17	8	9			9				
Контроль промежуточной аттестации (час)	9									
<i>Форма промежуточной аттестации (указать)</i>	Зач.									
Общий объем, часов	102	45	54	0		54		0		0

Раздел, тема	Виды учебной работы, академических часов									
	Всего	Самостоятельная работа	Контактная работа обучающихся с педагогическими работниками							
			Всего	Лекционные занятия	Практические занятия	Лабораторные занятия	Консультации			
Семестр 6										
Раздел 14. Brining up Children	30	12	18	0		18		0		0
Тема 14.1. Brining up Children	15	6	9			9				
Тема 14.2. Generation apart?	15	6	9			9				
Раздел 15. Feelings and Emotions	30	12	18	0		18		0		0
Тема 15.1. Feelings and Emotions	15	6	9			9				
Тема 15.2. Life's good! Why do we feel bad?	15	6	9			9				
Раздел 16. Talking about People	28	10	18			18				0
Тема 16.1. People power	14	5	9			9				
Тема 16.2. People's traits of character	14	5	9			9				
Контроль промежуточной аттестации (час)	18									
<i>Форма промежуточной аттестации (указать)</i>	Экз.									2
Общий объем, часов	102	34	56	0		54		0		2

Раздел, тема	Виды учебной работы, академических часов									
	Всего	Самостоятельная работа	Контактная работа обучающихся с педагогическими работниками							
			Всего	Лекционные занятия	Практические занятия	Лабораторные занятия	Консультации			
Семестр 7										
Раздел 17. Higher education in the United States of America	33	15	18	0		18		0		0
Тема 17.1. Higher education	16	7	9			9				
Тема 17.2. Organization and structure of the system of education in the USA	17	8	9			9				
Раздел 18. Courts and Trials	33	15	18	0		18		0		0
Тема 18.1. Crime and punishment	16	7	9			9				
Тема 18.2. The Court system in different countries	17	8	9			9				
Раздел 19. Environmental protection	33	15	18	0		18		0		0
Тема 19.1. Ecological problems	16	7	9			9				
Тема 19.2. Environmental protection	17	8	9			9				
Контроль промежуточной аттестации (час)	9									
<i>Форма промежуточной аттестации (указать)</i>	Зач.									
Общий объем, часов	102	45	54	0		54		0		0

Раздел, тема	Виды учебной работы, академических часов									
	Всего	Самостоятельная работа	Контактная работа обучающихся с педагогическими работниками							
			Всего	Лекционные занятия	Практические занятия	Лабораторные занятия	Консультации			
Семестр 8										
Раздел 20. Books and Reading	30	12	18	0		18		0		0
Тема 20.1. The book of the century	15	6	9			9				
Тема 20.2. Guide to Literary Analysis. Evaluating a Story	15	6	9			9				
Раздел 21. Man and Music	30	12	18	0		18		0		0
Тема 21.1. Understanding music	15	6	9			9				
Тема 21.2. Music styles	15	6	9			9				
Раздел 22. Mass Media	28	10	18			18				0
Тема 22.1. Television. A national disease?	14	5	9			9				
Тема 22.2. Cinema: its past, present and future	14	5	9			9				
Контроль промежуточной аттестации (час)	18									
<i>Форма промежуточной аттестации (указать)</i>	Экз.									2
Общий объем, часов	102	34	56	0		54		0		2

Очно-заочной формы обучения

Раздел, тема	Виды учебной работы, академических часов						
	Всего	Самостоятельная работа	Контактная работа обучающихся с педагогическими работниками				
			Всего	Лекционные занятия	Практические занятия	Лабораторные занятия	Консультации
Семестр 1							
Раздел 1. Фонетика английского языка	32	20	12		12		
Тема 1.1. Классификация гласных английского языка. Правила чтения гласных.		10	6		6		
Тема 1.2. Классификация согласных английского языка. Правила чтения согласных.		10	6		6		
Раздел 2. Интонация английских предложений	31	19	12		12		
Тема 2.1. Интонация. Интонационные группы английского языка.		10	6		6		
Тема 2.2. Фонетика: интонация и другие особенности английский предложений.		9	6		6		
Контроль промежуточной аттестации (час)	9						
Форма промежуточной аттестации (указать)	Зач.						
Общий объем, часов	72	39	24	0	24	0	0

Раздел, тема	Виды учебной работы, академических часов								
	Всего	Самостоятельная работа	Контактная работа обучающихся с педагогическими работниками						
			Всего	Лекционные занятия	Практические занятия	Лабораторные занятия	Консультации		
Семестр 2									
Раздел 3. Английские части речи и их категории	32	20	12			12			
Тема 3.1. Существительное, прилагательное, числительное, наречие.		10	6			6			
Тема 3.2. Предлоги и союзы. Артикли.		10	6			6			
Раздел 4. Особенности категории глагола в английском языке	31	19	12			12			
Тема 4.1. Основные времена английских предложений, вопросы, части речи и члены предложения. Залоги		10	6			6			
Тема 4.2. Наклонения английских предложений. Неличные формы глаголов. Модальные глаголы.		9	6			6			
Контроль промежуточной аттестации (час)	9								
Форма промежуточной аттестации (указать)	зач. с оц.								
Общий объем, часов	72	39	24	0		24	0	0	

Раздел, тема	Виды учебной работы, академических часов								
	Всего	Самостоятельная работа	Контактная работа обучающихся с педагогическими работниками						
			Всего	Лекционные занятия	Практические занятия	Лабораторные занятия	Консультации		
Семестр 3									
Раздел 5. Choosing a Career.	32	20	12			12			
Тема 5.1. My future career		10	6			6			
Тема 5.2. Jobs and employment		10	6			6			
Раздел 6. Food and meals	32	20	12			12			
Тема 6.1. Meals.		10	6			6			
Тема 6.2. In the canteen. To order or not to order?		10	6			6			
Раздел 7. Students and their life	35	23	12			12			
Тема 7.1. A Student's day		10	6			6			
Тема 7.2. Our University.		13	6			6			
Контроль промежуточной аттестации (час)	9								
<i>Форма промежуточной аттестации (указать)</i>	<i>Зач.</i>								
Общий объем, часов	108	63	36	0		36	0	0	

Раздел, тема	Виды учебной работы, академических часов									
	Всего	Самостоятельная работа	Контактная работа обучающихся с педагогическими работниками							
			Всего	Лекционные занятия	Практические занятия	Лабораторные занятия	Консультации			
Семестр 4										
Раздел 8. Holidays.	28	16	<i>12</i>			<i>12</i>	0		0	
Тема 8.1. Travelling by different means of transport		8	6			6				
Тема 8.2. Booking tickets. Getting visa. At the hotel.		8	6			6				
Раздел 9. Sightseeing.	30	18	<i>12</i>			<i>12</i>	0		0	
Тема 9.1. Going around London.		9	6			6				
Тема 9.2. What is worth seeing in Russia?		9	6			6				
Раздел 10. Changing Patterns of Leisure.	32	18	<i>14</i>			<i>14</i>			0	
Тема 10.1. Leisure time		9	7			7				
Тема 10.2. Hobbies		9	7			7				
Контроль промежуточной аттестации (час)	18									
<i>Форма промежуточной аттестации (указать)</i>	Экз.								2	
Общий объем, часов	108	52	38	0		38	0		2	

Раздел, тема	Виды учебной работы, академических часов								
	Всего	Самостоятельная работа	Контактная работа обучающихся с педагогическими работниками						
			Всего	Лекционные занятия	Практические занятия	Лабораторные занятия	Консультации		
Семестр 5									
Раздел 11. Man and the Movies.	32	20	12			12		0	0
Тема 11.1. Going to movie		10	6			6			
Тема 11.2. The film of the century		10	6			6			
Раздел 12. Painting	32	20	12			12		0	0
Тема 12.1. Museums and Art Galleries		10	6			6			
Тема 12.2. Outstanding painters		10	6			6			
Раздел 13. Schooling	35	23	12			12		0	0
Тема 13.1. Education in England		10	6			6			
Тема 13.2. Education in Russia		13	6			6			
Контроль промежуточной аттестации (час)	9								
Форма промежуточной аттестации (указать)	Зач.								
Общий объем, часов	108	63	36	0		36		0	0

Раздел, тема	Виды учебной работы, академических часов									
	Всего	Самостоятельная работа	Контактная работа обучающихся с педагогическими работниками							
			Всего	Лекционные занятия	Практические занятия	Лабораторные занятия	Консультации			
Семестр 6										
Раздел 14. Brining up Children	28	16	<i>12</i>			<i>12</i>	0		0	
Тема 14.1. Brining up Children		8	6			6				
Тема 14.2. Generation apart?		8	6			6				
Раздел 15. Feelings and Emotions	30	18	<i>12</i>			<i>12</i>	0		0	
Тема 15.1. Feelings and Emotions		9	6			6				
Тема 15.2. Life's good! Why do we feel bad?		9	6			6				
Раздел 16. Talking about People	32	18	<i>14</i>			<i>14</i>			0	
Тема 16.1. People power		9	7			7				
Тема 16.2. People's traits of character		9	7			7				
Контроль промежуточной аттестации (час)	18									
Форма промежуточной аттестации (указать)	Экз.								2	
Общий объем, часов	108	52	38			38	0		2	

Раздел, тема	Виды учебной работы, академических часов									
	Всего	Самостоятельная работа	Контактная работа обучающихся с педагогическими работниками							
			Всего	Лекционные занятия	Практические занятия	Лабораторные занятия	Консультации			
Семестр 7										
Раздел 17. Higher education in the United States of America	32	20	<i>12</i>			<i>12</i>	0		0	
Тема 17.1. Higher education		10	6			6				
Тема 17.2. Organization and structure of the system of education in the USA		10	6			6				
Раздел 18. Courts and Trials	32	20	<i>12</i>			<i>12</i>	0		0	
Тема 18.1. Crime and punishment		10	6			6				
Тема 18.2. The Court system in different countries		10	6			6				
Раздел 19. Environmental protection	35	23	<i>12</i>			<i>12</i>	0		0	
Тема 19.1. Ecological problems		10	6			6				
Тема 19.2. Environmental protection		13	6			6				
Контроль промежуточной аттестации (час)	9									
<i>Форма промежуточной аттестации (указать)</i>	<i>Зач.</i>									
Общий объем, часов	108	63	36	0		36	0		0	

Раздел, тема	Виды учебной работы, академических часов									
	Всего	Самостоятельная работа	Контактная работа обучающихся с педагогическими работниками							
			Всего	Лекционные занятия	Практические занятия	Лабораторные занятия	Консультации			
Семестр 8										
Раздел 20. Books and Reading	28	16	<i>12</i>			<i>12</i>	0		0	
Тема 20.1. The book of the century		8	6			6				
Тема 20.2. Guide to Literary Analysis. Evaluating a Story		8	6			6				
Раздел 21. Man and Music	30	18	<i>12</i>			<i>12</i>	0		0	
Тема 21.1. Understanding music		9	6			6				
Тема 21.2. Music styles		9	6			6				
Раздел 22. Mass Media	32	18	<i>14</i>			<i>14</i>			0	
Тема 22.1. Television. A national disease?		9	7			7				
Тема 22.2. Cinema: its past, present and future		9	7			7				
Контроль промежуточной аттестации (час)	18									
<i>Форма промежуточной аттестации (указать)</i>	Экз.								2	
Общий объем, часов	108	52	38			38	0		2	

Заочной формы обучения

Раздел, тема	Виды учебной работы, академических часов									
	Всего	Самостоятельная работа	Контактная работа обучающихся с педагогическими работниками							
			Всего	Лекционные занятия	Лабораторные занятия	Практические занятия	Семинары	Семинары	Консультации	Самостоятельная работа
Курс 1 Сессии 1-2										
Раздел 1. Фонетика английского языка	34	30	4	0		4				0
Тема 1.1. Классификация гласных английского языка. Правила чтения гласных.	17	15	2	0		2				0
Тема 1.2. Классификация согласных английского языка. Правила чтения согласных.	17	15	2	0		2				0
Раздел 2. Интонация английских предложений	34	30	4	0		4				0
Тема 2.1. Интонация. Интонационные группы английского языка.	17	15	2	0		2				0
Тема 2.2. Фонетика: интонация и другие особенности английский предложений.	17	15	2	0		2				0
Контроль промежуточной аттестации (час)	4									
<i>Форма промежуточной аттестации (указать)</i>	Зач.									
Общий объем, часов	72	60	8	0		8		0		0

Раздел, тема	Виды учебной работы, академических часов										
	Всего	Самостоятельная работа	Контактная работа обучающихся с педагогическими работниками								
			Всего	Лекционные занятия	из них: в форме практической	Практические занятия	из них: в форме практической	Лабораторные занятия	из них: в форме практической	Консультации	из них: в форме практической
Курс 1 Сессии 3-4											
Раздел 3. Английские части речи и их категории	52	46	6	0		6		0		0	
Тема 3.1. Существительное, прилагательное, числительное, наречие.	24	22	2	0		2				0	
Тема 3.2. Предлоги и союзы. Артикли.	28	24	4	0		4				0	
Раздел 4. Особенности категории глагола в английском языке	52	46	6	0		6		0		0	
Тема 4.1. Основные времена английских предложений, вопросы, части речи и члены предложения. Залоги	24	22	2	0		2				0	
Тема 4.2. Наклонения английских предложений. Неличные формы глаголов. Модальные глаголы.	28	24	4	0		4				0	

Раздел, тема	Виды учебной работы, академических часов										
	Всего	Самостоятельная работа	Контактная работа обучающихся с педагогическими работниками								
			Всего	Лекционные занятия	из них: в форме практической	Практические занятия	из них: в форме практической	Лабораторные занятия	из них: в форме практической	Консультации	из них: в форме практической
Контроль промежуточной аттестации (час)	4										
Форма промежуточной аттестации (указать)	зач. с оц.										
Общий объем, часов	108	92	12	0		12		0		0	

Раздел, тема	Виды учебной работы, академических часов										
	Всего	Самостоятельная работа	Контактная работа обучающихся с педагогическими работниками								
			Всего	Лекционные занятия	из них: в форме практической	Практические занятия	из них: в форме практической	Лабораторные занятия	из них: в форме практической	Консультации	из них: в форме практической
Курс 2 Сессии 1-2											
Раздел 5. Choosing a Career.	22	20	2	0		2		0		0	

Раздел, тема	Виды учебной работы, академических часов									
	Всего	Самостоятельная работа	Контактная работа обучающихся с педагогическими работниками							
			Всего	Лекционные занятия	из них: в форме практической	Практические занятия	из них: в форме практической	Лабораторные занятия	из них: в форме практической	Консультации
Тема 5.1. My future career	11	10	1	0		1		0		0
Тема 5.2. Jobs and employment	11	10	1	0		1		0		0
Раздел 6. Food and meals	22	20	2	0		2		0		0
Тема 6.1. Meals.	11	10	1	0		1		0		0
Тема 6.2. In the canteen. To order or not to order?	11	10	1	0		1		0		0
Раздел 7. Students and their life	24	20	4	0		4		0		0
Тема 7.1. A Student's day	12	10	2	0		2		0		0
Тема 7.2. Our University.	12	10	2	0		2		0		0
Контроль промежуточной аттестации (час)	4									
<i>Форма промежуточной аттестации (указать)</i>	Зач.									
Общий объем, часов	72	60	8	0		8		0		0

Раздел, тема	Виды учебной работы, академических часов										
	Всего	Самостоятельная работа	Контактная работа обучающихся с педагогическими работниками								
			Всего	Лекционные занятия	из них: в форме практической	Практические занятия	из них: в форме практической	Лабораторные занятия	из них: в форме практической	Консультации	из них: в форме практической
Курс 2 Сессии 3-4											
Раздел 8. Holidays.	32	28	4	0		4		0		0	
Тема 8.1. Travelling by different means of transport	16	14	2	0		2		0			
Тема 8.2. Booking tickets. Getting visa. At the hotel.	16	14	2	0		2		0			
Раздел 9. Sightseeing.	32	28	4	0		4		0		0	
Тема 9.1. Going around London.	16	14	2	0		2		0			
Тема 9.2. What is worth seeing in Russia?	26	14	2	0		2		0			
Раздел 10. Changing Patterns of Leisure.	33	29	4	0		4		0		0	
Тема 10.1. Leisure time	16	14	2	0		2		0			
Тема 10.2. Hobbies	17	15	2	0		2		0			

Раздел, тема	Виды учебной работы, академических часов										
	Всего	Самостоятельная работа	Контактная работа обучающихся с педагогическими работниками								
			Всего	Лекционные занятия	из них: в форме практической	Практические занятия	из них: в форме практической	Лабораторные занятия	из них: в форме практической	Консультации	из них: в форме практической
Контроль промежуточной аттестации (час)	9										
Форма промежуточной аттестации (указать)	Экз.									2	
Общий объем, часов	108	85	12	0		12		0		2	

Раздел, тема	Виды учебной работы, академических часов										
	Всего	Самостоятельная работа	Контактная работа обучающихся с педагогическими работниками								
			Всего	Лекционные занятия	из них: в форме практической	Практические занятия	из них: в форме практической	Лабораторные занятия	из них: в форме практической	Консультации	из них: в форме практической
Курс 3 Сессии 1-2											
Раздел 11. Man and the Movies.	22	20	2	0		2		0		0	

Раздел, тема	Виды учебной работы, академических часов										
	Всего	Самостоятельная работа	Контактная работа обучающихся с педагогическими работниками								
			Всего	Лекционные занятия	из них: в форме практической	Практические занятия	из них: в форме практической	Лабораторные занятия	из них: в форме практической	Консультации	из них: в форме практической
Тема 11.1. Going to movie	11	10	1	0		1		0		0	
Тема 11.2. The film of the century	11	10	1	0		1		0		0	
Раздел 12. Painting	22	20	2	0		2		0		0	
Тема 12.1. Museums and Art Galleries	11	10	1	0		1		0		0	
Тема 12.2. Outstanding painters	11	10	1	0		1		0		0	
Раздел 13. Schooling	24	20	4	0		4		0		0	
Тема 13.1. Education in England	12	10	2	0		2		0		0	
Тема 13.2. Education in Russia	12	10	2	0		2		0		0	
Контроль промежуточной аттестации (час)	4										
<i>Форма промежуточной аттестации (указать)</i>	Зач.										

Раздел, тема	Виды учебной работы, академических часов										
	Всего	Самостоятельная работа	Контактная работа обучающихся с педагогическими работниками								
			Всего	Лекционные занятия	из них: в форме практической	Практические занятия	из них: в форме практической	Лабораторные занятия	из них: в форме практической	Консультации	из них: в форме практической
Общий объем, часов	72	60	8	0		8		0		0	

Раздел, тема	Виды учебной работы, академических часов										
	Всего	Самостоятельная работа	Контактная работа обучающихся с педагогическими работниками								
			Всего	Лекционные занятия	из них: в форме практической	Практические занятия	из них: в форме практической	Лабораторные занятия	из них: в форме практической	Консультации	из них: в форме практической
Курс 3 Сессии 3-4											
Раздел 14. Brining up Children	32	28	4	0		4		0		0	
Тема 14.1. Brining up Children	16	14	2	0		2		0			
Тема 14.2. Generation apart?	16	14	2	0		2		0			

Раздел, тема	Виды учебной работы, академических часов										
	Всего	Самостоятельная работа	Контактная работа обучающихся с педагогическими работниками								
			Всего	Лекционные занятия	из них: в форме практической	Практические занятия	из них: в форме практической	Лабораторные занятия	из них: в форме практической	Консультации	из них: в форме практической
Раздел 15. Feelings and Emotions	32	28	4	0		4		0		0	
Тема 15.1. Feelings and Emotions	16	14	2	0		2		0			
Тема 15.2. Life's good! Why do we feel bad?	26	14	2	0		2		0			
Раздел 16. Talking about People	33	29	4	0		4		0		0	
Тема 16.1. People power	16	14	2	0		2		0			
Тема 16.2. People's traits of character	17	15	2	0		2		0			
Контроль промежуточной аттестации (час)	9										
<i>Форма промежуточной аттестации (указать)</i>	Экз.									2	
Общий объем, часов	108	85	12	0		12		0		2	

Раздел, тема	Виды учебной работы, академических часов										
	Всего	Самостоятельная работа	Контактная работа обучающихся с педагогическими работниками								
			Всего	Лекционные занятия <i>из них: в форме</i>	Практические занятия <i>из них: в форме</i>	Лабораторные занятия <i>из них: в форме</i>	Консультации <i>из них: в форме</i>				
Курс 4 Сессии 1-2											
Раздел 17. Higher education in the United States of America	22	20	2	0	2	0	0				
Тема 17.1. Higher education	11	10	1	0	1	0	0				
Тема 17.2. Organization and structure of the system of education in the USA	11	10	1	0	1	0	0				
Раздел 18. Courts and Trials	22	20	2	0	2	0	0				
Тема 18.1. Crime and punishment	11	10	1	0	1	0	0				
Тема 18.2. The Court system in different countries	11	10	1	0	1	0	0				
Раздел 19. Environmental protection	24	20	4	0	4	0	0				
Тема 19.1. Ecological problems	12	10	2	0	2	0	0				
Тема 19.2. Environmental protection	12	10	2	0	2	0	0				

Раздел, тема	Виды учебной работы, академических часов										
	Всего	Самостоятельная работа	Контактная работа обучающихся с педагогическими работниками								
			Всего	Лекционные занятия <i>из них: в форме</i>	Практические занятия <i>из них: в форме</i>	Лабораторные занятия <i>из них: в форме</i>	Консультации <i>из них: в форме</i>				
Контроль промежуточной аттестации (час)	4										
Форма промежуточной аттестации (указать)	Зач.										
Общий объем, часов	72	60	8	0	8	0	0	0			

Раздел, тема	Виды учебной работы, академических часов										
	Всего	Самостоятельная работа	Контактная работа обучающихся с педагогическими работниками								
			Всего	Лекционные занятия <i>из них: в форме практической</i>	Практические занятия <i>из них: в форме практической</i>	Лабораторные занятия <i>из них: в форме практической</i>	Консультации <i>из них: в форме практической</i>				
Курс 4 Сессии 3-4											
Раздел 20. Books and Reading	32	28	4	0	4	0	0	0			

Раздел, тема	Виды учебной работы, академических часов										
	Всего	Самостоятельная работа	Контактная работа обучающихся с педагогическими работниками								
			Всего	Лекционные занятия	из них: в форме практической	Практические занятия	из них: в форме практической	Лабораторные занятия	из них: в форме практической	Консультации	из них: в форме практической
Тема 20.1. The book of the century	16	14	2	0		2		0			
Тема 20.2. Guide to Literary Analysis. Evaluating a Story	16	14	2	0		2		0			
Раздел 21. Man and Music	32	28	4	0		4		0		0	
Тема 21.1. Understanding music	16	14	2	0		2		0			
Тема 21.2. Music styles	26	14	2	0		2		0			
Раздел 22. Mass Media	33	29	4	0		4		0		0	
Тема 22.1. Television. A national disease?	16	14	2	0		2		0			
Тема 22.2. Cinema: its past, present and future	17	15	2	0		2		0			
Контроль промежуточной аттестации (час)	9										
<i>Форма промежуточной аттестации (указать)</i>	Экз.									2	

Раздел, тема	Виды учебной работы, академических часов									
	Всего	Самостоятельная работа	Контактная работа обучающихся с педагогическими работниками							
			Всего	Лекционные занятия <i>из них: в форме практической</i>	Практические занятия <i>из них: в форме практической</i>	Лабораторные занятия <i>из них: в форме практической</i>	Консультации <i>из них: в форме практической</i>			
Общий объем, часов	108	85	12	0	12	0	2			

Раздел, тема	Виды учебной работы, академических часов									
	Всего	Самостоятельная работа	Контактная работа обучающихся с педагогическими работниками							
			Всего	Лекционные занятия <i>из них: в форме практической</i>	Практические занятия <i>из них: в форме практической</i>	Лабораторные занятия <i>из них: в форме практической</i>	Консультации / Иная <i>из них: в форме практической</i>			
Курс 5 Сессии 1-2										
Раздел 23. Family life.	26	22	4	0	4	0				
Тема 23.1. The Politics of housework	13	11	2	0	2	0				

Раздел, тема	Виды учебной работы, академических часов									
	Всего	Самостоятельная работа	Контактная работа обучающихся с педагогическими работниками							
			Всего	Лекционные занятия <i>из них: в форме практической</i>	Практические занятия <i>из них: в форме практической</i>	Лабораторные занятия <i>из них: в форме практической</i>	Консультации / Иная <i>из них: в форме практической</i>			
Тема 23.2. Wedding traditions in different countries	13	11	2	0	2	0				
Раздел 24. Future career	35	31	4	0	4	0				
Тема 24.1. What makes a good specialist?	17	15	2	0	2	0				
Тема 24.2. A Job well done	18	16	2	0	2	0				
Контроль промежуточной аттестации (час)	9									
Форма промежуточной аттестации (указать)	Экз.									
Общий объем, часов	72	53	8	0	8	0		2		

2.3. Содержание дисциплины

РАЗДЕЛ 1. ФОНЕТИКА АНГЛИЙСКОГО ЯЗЫКА

Перечень изучаемых элементов содержания

Классификации гласных и согласных звуков английского языка

Тема 1.1. Классификация гласных английского языка. Правила чтения гласных.

Перечень изучаемых элементов содержания

Чтение ударных гласных в основных 4 типах слогов. Ударение в английских словах. Чтение гласных в безударном положении. Правила слогаделения. Ударение в двусложных и многосложных словах.

Тема 1.2. Классификация согласных английского языка. Правила чтения согласных.

Перечень изучаемых элементов содержания

Классификация согласных звуков английского языка. [r, l, f, v, j, w, θ, ð, k, g, t, d, n, s, z, p, b, m, ʃ, ʒ, h, tʃ, dʒ, ŋ]

ЗАДАНИЯ К ПРАКТИЧЕСКИМ ЗАНЯТИЯМ РАЗДЕЛА 1

Тема практического занятия 1.1: Классификация гласных английского языка. Правила чтения гласных

Форма практического задания: практический практикум, практическое задание на отработку произносительных навыков

Темы контрольных работ

1. Чтение гласных в 1,2,3,4 ударных слогах
2. Классификация гласных звуков английского языка

Тема практического занятия 1.2: Классификация гласных английского языка. Правила чтения гласных

Форма практического задания: практический практикум, практическое задание на отработку произносительных навыков

Темы контрольных работ:

1. Классификация согласных звуков английского языка

РУБЕЖНЫЙ КОНТРОЛЬ К РАЗДЕЛУ 1

Форма рубежного контроля – контрольная работа/ устный опрос

РАЗДЕЛ 2. ИНТОНАЦИЯ АНГЛИЙСКИХ ПРЕДЛОЖЕНИЙ

Перечень изучаемых элементов содержания

Intonation: melody, stress, rhythm. Syllables I, II, III, IV. Reading Rules Интонационная структура № 1-12. Высокий падающий тон. Ударение. Повторение основных интонационных структур и их употребление. Высокое предударное начало. Сложные тоны. Тема

Тема 2.1. Интонация. Интонационные группы английского языка.

Перечень изучаемых элементов содержания

Intonation Pattern I (Low Pre Head +) Low Fall (+ Tail) Intonation. Pattern II (Low Pre Head +) Descending Head + Low Fall (+ Tail). Intonation of Parentheses. Intonation Pattern III (Low Pre Head +) Low Rise (+ Tail) Intonation, Pattern IV (Low Pre Head +) Descending Head + Low Rise (+ Tail) . Intonation of Enumeration. Accidental Rise. II. Sequence of Tones. Alternative Questions. Disjunctive Questions. Intonation Pattern V (Low Pre Head +) (Descending Head +) Mid Level (+ Tail). Pattern VI (Low Pre Head +) Fall Rise (+ Tail)

Тема 2.2. Фонетика: интонация и другие особенности английских предложений.

Перечень изучаемых элементов содержания

Digraphs. Diphthongs. Aspiration. Reduction. Assimilation. Elision. Accommodation. Palatalization. Повторение основных интонационных структур и их употребление

ЗАДАНИЯ К ПРАКТИЧЕСКИМ ЗАНЯТИЯМ РАЗДЕЛА 2

Тема практического занятия 2.1: Интонация. Интонационные группы английского языка.

Форма практического задания: практический практикум, практическое задание на отработку произносительных навыков

Темы контрольных работ:

1. Intonation Pattern I (Low Pre Head +) Low Fall (+ Tail)
2. Intonation Pattern II (Low Pre Head +) Descending Head + Low Fall (+ Tail).
3. Intonation of Parentheses
4. Intonation Pattern III (Low Pre Head +) Low Rise (+ Tail)
5. Intonation Pattern IV (Low Pre Head +) Descending Head + Low Rise (+ Tail)
6. Intonation of Enumeration.
7. Accidental Rise. II.
8. Sequence of Tones. Alternative Questions. Disjunctive Questions.
9. Intonation Pattern V (Low Pre Head +) (Descending Head +) Mid Level (+ Tail).
10. Pattern VI (Low Pre Head +) Fall Rise (+ Tail)

Тема практического занятия 2.2: Фонетика: интонация и другие особенности английских предложений.

Форма практического задания: практический практикум, практическое задание на отработку произносительных навыков

Темы контрольных работ:

1. Digraphs. Diphthongs.
2. Aspiration.
3. Reduction.
4. Assimilation.
5. Elision.
6. Accommodation.
7. Palatalization.

РУБЕЖНЫЙ КОНТРОЛЬ К РАЗДЕЛУ 2

Форма рубежного контроля – контрольная работа/ устный опрос

РАЗДЕЛ 3. АНГЛИЙСКИЕ ЧАСТИ РЕЧИ И ИХ КАТЕГОРИИ

Перечень изучаемых элементов содержания

Noun: singular plural. Adjectives (degrees of comp). Pronouns. Possessive Case. to have (Pres. Ind.) Numerals (Cardinal, Ordinal) Prepositions of place. Prepositions of Time. Articles. Adverbs.

Тема 3.1. Существительное, прилагательное, числительное, наречие.

Перечень изучаемых элементов содержания

Noun: singular plural. Pronouns. Possessive Case. Adjectives (degrees of comparison). Adverbs (degrees of comparison). Numerals (Cardinal, Ordinal)

Тема 3.2. Предлоги и союзы. Артикли.

Перечень изучаемых элементов содержания

Prepositions of place. Prepositions of Time. Articles (definite, indefinite, zero)

ЗАДАНИЯ К ПРАКТИЧЕСКИМ ЗАНЯТИЯМ РАЗДЕЛА 3

Тема практического занятия 3.1: Существительное, прилагательное, числительное, наречие.

Форма практического задания: практический практикум, практическое задание на отработку грамматических навыков

Темы контрольных работ

1. Noun: singular plural
2. Adjectives (degrees of comp).
3. Pronouns.
4. Possessive Case
5. Numerals (Cardinal, Ordinal)
6. Adverbs.

Тема практического занятия 3.2. Предлоги и союзы. Артикли.

Форма практического задания: практический практикум, практическое задание на отработку грамматических навыков

Темы контрольных работ

1. Prepositions of place. Prepositions of Time.
2. Articles

РУБЕЖНЫЙ КОНТРОЛЬ К РАЗДЕЛУ 3

РАЗДЕЛ 4. ОСОБЕННОСТИ КАТЕГОРИИ ГЛАГОЛА В АНГЛИЙСКОМ ЯЗЫКЕ

Перечень изучаемых элементов содержания

Времена группы PRESENT . Времена группы PAST. Времена группы FUTURE. Indirect speech (statements, questions). Sequence of Tenses. Времена группы Future in the Past. Affirmative, Negative, Interrogative Sentences.

Тема 4.1. Основные времена английских предложений, вопросы, части речи и члены предложения. Залог

Перечень изучаемых элементов содержания

1. Present Simple
2. Present Continuous
3. Present Perfect
4. Present Perfect Continuous
5. Affirmative, Negative, Interrogative Sentences.
6. Past Simple
7. Past Continuous
8. Past Perfect
9. Past Perfect Continuous.
10. Affirmative, Negative, Interrogative Sentences.
11. Future Simple
12. Future Continuous
13. Future Perfect
14. Future Perfect Continuous
15. Времена группы Future in the Past.
16. Affirmative, Negative, Interrogative Sentences
17. Indirect speech (statements, questions).
18. Sequence of Tenses
19. Passive voice

Тема 4.2. Наклонения английских предложений. Неличные формы глаголов. Модальные глаголы.

Перечень изучаемых элементов содержания

Неличные формы: Инфинитив. Герундий. Причастие 1, Причастие 2. Сложное дополнение. Модальные глаголы

ЗАДАНИЯ К ПРАКТИЧЕСКИМ ЗАНЯТИЯМ РАЗДЕЛА 4

Тема практического занятия 4.1: Основные времена английских предложений, вопросы, части речи и члены предложения. Залог.

Форма практического задания: практический практикум, практическое задание на отработку грамматических навыков

Темы контрольных работ

1. Времена группы Indefinite.

2. Indirect speech (statements, general questions).
3. Времена группы Continuous.
4. Времена группы Perfect.
5. Условные предложения.
6. Sequence of Tenses
7. Времена группы Perfect-Continuous.
8. Времена группы Future in the Past.
9. Passive voice

Тема практического занятия 4.2. Наклонения английских предложений. Неличные формы глаголов. Модальные глаголы.

Форма практического задания: практический практикум, практическое задание на отработку грамматических навыков

Темы контрольных работ

1. Инфинитив.
2. Герундий.
3. Причастие 1
4. Причастие 2
5. Сложное дополнение
6. Модальные глаголы. Общая характеристика
7. Модальные глаголы - can, could, be able to
8. Модальные глаголы - must, have to, need, should, ought to
9. Модальные глаголы - may, might, be allowed to

РУБЕЖНЫЙ КОНТРОЛЬ К РАЗДЕЛУ 4

Форма рубежного контроля – контрольная работа/ устный опрос

РАЗДЕЛ 5 CHOOSING A CAREER.

Перечень изучаемых элементов содержания

Изучение лексики и составление диалогических и монологических высказываний по темам: Choosing a carrier. Jobs and employment

Тема 5.1. My future career

Перечень изучаемых элементов содержания

1. English Tenses in Active Voice.
2. Изучение лексики по теме: Choosing a carrier.

Тема 5.2. Jobs and employment

Перечень изучаемых элементов содержания

1. English Tenses in Active Voice.
2. Изучение лексики по теме: Jobs and employment

ЗАДАНИЯ К ПРАКТИЧЕСКИМ ЗАНЯТИЯМ РАЗДЕЛА 5

Тема практического занятия 5.1: My future career

Форма практического задания: практический практикум, практическое задание на отработку навыков говорения, аудирования

Темы контрольных работ

1. Profession I have chosen.
2. My future career

Тема практического занятия 5.2: Jobs and employment

Форма практического задания: практический практикум, практическое задание на отработку навыков говорения, аудирования

Темы контрольных работ

1. Unemployment

РУБЕЖНЫЙ КОНТРОЛЬ К РАЗДЕЛУ 5

Форма рубежного контроля – контрольная работа/ устный опрос

РАЗДЕЛ 6. FOOD AND MEALS

Перечень изучаемых элементов содержания

Еда. Английская еда. Правила поведения за столом. Повторение: Условные придаточные предложения; The Present continuous tense; Types of Questions

Тема 6.1. Meals.

Перечень изучаемых элементов содержания

1. Изучение лексики по теме: Еда. Английская еда.
2. The Present continuous tense;
3. Types of Questions

Тема 6.2. In the canteen. To order or not to order?

Перечень изучаемых элементов содержания

1. Правила поведения за столом.
2. Условные придаточные предложения;

ЗАДАНИЯ К ПРАКТИЧЕСКИМ ЗАНЯТИЯМ РАЗДЕЛА 6

Тема практического занятия 6.1: Meals

Форма практического задания: практический практикум, практическое задание на отработку навыков говорения, аудирования

Темы контрольных работ

Тема практического занятия 6.2. In the canteen. To order or not to order?

Форма практического задания: практический практикум, практическое задание на отработку навыков говорения, аудирования

Темы контрольных работ

1. The Present continuous tense
2. Types of Questions
3. Traditional dishes in different countries
4. We are what we eat.

РУБЕЖНЫЙ КОНТРОЛЬ К РАЗДЕЛУ 6

Форма рубежного контроля – контрольная работа/ устный опрос

РАЗДЕЛ 7. STUDENTS AND THEIR LIFE

Перечень изучаемых элементов содержания

Студенческая жизнь. Образование. Система образования в Англии. Система образования в России.

Тема 7.1. A Student's day

Перечень изучаемых элементов содержания

Изучение лексики по теме School. Studying at school. Система образования в Англии. Система образования в России.

Тема 7.2. Our University

Перечень изучаемых элементов содержания

Our university. Игры и спорт. Виды спорта и игры в Англии.

ЗАДАНИЯ К ПРАКТИЧЕСКИМ ЗАНЯТИЯМ РАЗДЕЛА 7

Тема практического занятия 7.1: A Student's day

Форма практического задания: практический практикум, практическое задание на отработку навыков говорения, аудирования

Темы контрольных работ

1. Student's in and out of class activities
2. Student's life in Russia and abroad

Тема практического занятия 7.2: Our University

Форма практического задания: практический практикум, практическое задание на отработку навыков говорения, аудирования

Темы контрольных работ

1. Виды спорта и игры в Англии.
2. Университет, в котором я учусь

РУБЕЖНЫЙ КОНТРОЛЬ К РАЗДЕЛУ 7

Форма рубежного контроля – контрольная работа/ устный опрос

РАЗДЕЛ 8. HOLIDAYS.

Перечень изучаемых элементов содержания

Путешествие. Средства передвижения. Complex Object. Verbals (Revision). Sequence of tenses.

Тема 8.1. Travelling by different means of transport

Перечень изучаемых элементов содержания

1. Travelling by different means of transport
2. Various types of holidays
3. Complex Object.
4. Verbals (Revision).

Тема 8.2. Booking tickets. Getting visa. At the hotel.

Перечень изучаемых элементов содержания

1. Изучение лексики по теме: Booking tickets. Getting visa. At the hotel.
2. Изучение лексики по теме: Getting visa.
3. Изучение лексики по теме: At the hotel.
4. Sequence of tenses.

ЗАДАНИЯ К ПРАКТИЧЕСКИМ ЗАНЯТИЯМ РАЗДЕЛА 8

Тема практического занятия 8.1: Travelling by different means of transport

Форма практического задания: практический практикум, практическое задание на отработку навыков говорения, аудирования

Темы контрольных работ

1. Sequence of tenses.
2. Travelling by train
3. Travelling by boat

4. Travelling by air

Тема практического занятия 8.2: Booking tickets. Getting visa. At the hotel.

Форма практического задания: практический практикум, практическое задание на отработку навыков говорения, аудирования

Темы контрольных работ

1. Getting abroad
2. Various types of holidays

РУБЕЖНЫЙ КОНТРОЛЬ К РАЗДЕЛУ 8

Форма рубежного контроля – контрольная работа/ устный опрос

РАЗДЕЛ 9. SIGHTSEEING.

Перечень изучаемых элементов содержания

Лексика по темам: Going around London. What is worth seeing in Russia? Повторение грамматического материала: The Passive voice. Grammar Modals (Revision)

Тема 9.1. Going around London.

Перечень изучаемых элементов содержания

1. Чтение и работа со словами по тексту: «Rose at the Music hall»
2. Изучение лексики по теме: «Theatre»
3. Чтение работа со словами по тексту: London and its sightseeing

Тема 9.2. What is worth seeing in Russia?

Перечень изучаемых элементов содержания

1. Чтение текста: Moscow.
2. Чтение текста: Sightseeing in Russia
3. The Passive voice.
4. Grammar Modals (Revision)

ЗАДАНИЯ К ПРАКТИЧЕСКИМ ЗАНЯТИЯМ РАЗДЕЛА 9

Тема практического занятия 9.1: Going around London

Форма практического задания: практический практикум, практическое задание на отработку навыков говорения, аудирования

Темы контрольных работ

1. Sightseeing in London

Тема практического занятия 9.2: What is worth seeing in Russia?

Форма практического задания: практический практикум, практическое задание на отработку навыков говорения, аудирования

Темы контрольных работ

1. Moscow and its places of interest
2. Russia is the country which is worth visiting.

РУБЕЖНЫЙ КОНТРОЛЬ К РАЗДЕЛУ 9

Форма рубежного контроля – контрольная работа/ устный опрос

РАЗДЕЛ 10. CHANGING PATTERNS OF LEISURE.

Перечень изучаемых элементов содержания

Leisure. Hobbies. Повторение употребления английских времен в предложениях. Повторение общих сведений об английском существительном, употребление артиклей.

Тема 10.1. Leisure time

Перечень изучаемых элементов содержания

1. Изучение лексики по теме: Leisure.
2. Повторение употребления английских времен в предложениях.
3. Повторение общих сведений об английском существительном, употребление артиклей.

Тема 10.2. Hobbies

Перечень изучаемых элементов содержания

1. Изучение лексики по теме: Hobbies.
2. Повторение употребления английских времен в предложениях.
3. Повторение общих сведений об английском существительном, употребление артиклей.

ЗАДАНИЯ К ПРАКТИЧЕСКИМ ЗАНЯТИЯМ РАЗДЕЛА 10

Тема практического занятия 10.1: Leisure time

Форма практического задания: практический практикум, практическое задание на отработку навыков говорения, аудирования

Темы контрольных работ

1. Повторение употребления английских времен в предложениях.
2. Повторение общих сведений об английском существительном, употребление артиклей.
3. My free time

Тема практического занятия 10.2: Hobbies

Форма практического задания: практический практикум, практическое задание на отработку навыков говорения, аудирования

Темы контрольных работ

1. Popular and unusual hobbies

РУБЕЖНЫЙ КОНТРОЛЬ К РАЗДЕЛУ 10

Форма рубежного контроля – контрольная работа/ устный опрос

РАЗДЕЛ 11. MAN AND THE MOVIES.

Перечень изучаемых элементов содержания

Обсуждение и анализ текста: «Encountering directors» by Ch. Samuels. Обсуждение тем: “Famous actors and actresses” “My favorite movies” Man and the Movies. Повторение основных правил употребления наречий и прилагательных, их степеней сравнения, основных конструкций.

Тема 11.1. Going to movie

Перечень изучаемых элементов содержания

1. Man, and the Movies
2. Обсуждение и анализ текста: «Encountering directors» by Ch. Samuels
3. Повторение основных правил употребления наречий и прилагательных, их степеней сравнения, основных конструкций.

Тема 11.2. The film of the century

Перечень изучаемых элементов содержания

1. “Famous actors and actresses”
2. “My favorite movies”
3. Повторение основных правил употребления наречий и прилагательных, их степеней сравнения, основных конструкций.

ЗАДАНИЯ К ПРАКТИЧЕСКИМ ЗАНЯТИЯМ РАЗДЕЛА 11

Тема практического занятия 11.1: Going to movie

Форма практического задания: практический практикум, практическое задание на отработку навыков говорения, аудирования

Темы контрольных работ

1. Man, and the Movies
2. “Famous actors and actresses”

Тема практического занятия 11.2: The film of the century

Форма практического задания: практический практикум, практическое задание на отработку навыков говорения, аудирования

Темы контрольных работ

1 “My favorite movies”

РУБЕЖНЫЙ КОНТРОЛЬ К РАЗДЕЛУ 11

Форма рубежного контроля – контрольная работа/ устный опрос

РАЗДЕЛ 12. PAINTING

Перечень изучаемых элементов содержания

Изучение лексики по теме: Painting. Обсуждение и анализ текста: «Art for heart’s sake» by G.B. Shaw. Обсуждение тем: “Painters and their craft”, “Different genres of painting. Different schools of painting.” Общие сведения о неличных формах глагола и их употребление. Функции неличных форм глаголов в предложении. Конструкции с неличными формами.

Тема 12.1. Museums and Art Galleries

Перечень изучаемых элементов содержания

1. Изучение лексики по теме: Painting
2. Обсуждение и анализ текста: «Art for heart’s sake» by G.B. Shaw
3. Общие сведения о неличных формах глагола и их употребление. Функции неличных форм глаголов в предложении. Конструкции с неличными формами.

Тема 12.2. Outstanding painters

Перечень изучаемых элементов содержания

1. Изучение текста “Painters and their craft”
2. Изучение темы: “Different genres of painting. Different schools of painting.”
3. Общие сведения о неличных формах глагола и их употребление. Функции неличных форм глаголов в предложении. Конструкции с неличными формами.

ЗАДАНИЯ К ПРАКТИЧЕСКИМ ЗАНЯТИЯМ РАЗДЕЛА 12

Тема практического занятия 12.1: Museums and Art Galleries

Форма практического задания: практический практикум, практическое задание на отработку навыков говорения, аудирования

Темы контрольных работ

1. Повторение общих сведений о неличных формах глагола и их употребление.
2. Функции неличных форм глаголов в предложении.
3. Конструкции с неличными формами

Тема практического занятия 12.1: Outstanding painters

Форма практического задания: практический практикум, практическое задание на отработку навыков говорения, аудирования

Темы контрольных работ

1. “Painters and their craft”
2. Different schools of painting”

РУБЕЖНЫЙ КОНТРОЛЬ К РАЗДЕЛУ 12

Форма рубежного контроля – контрольная работа/ устный опрос

РАЗДЕЛ 13. SCHOOLING

Перечень изучаемых элементов содержания

Изучение темы: «English schooling». Обсуждение и анализ текста: «To Sir, with love» by E.R. Braithwaite. Обсуждение тем: «Education in Russia», “Systems of education in different countries” Повторение: Общие сведения о неличных формах глагола и их употребление. Функции неличных форм глаголов в предложении. Конструкции с неличными формами.

Тема 13.1. Education in England

Перечень изучаемых элементов содержания

1. Изучение темы: «English schooling»
2. Обсуждение и анализ текста: «To Sir, with love» by E.R. Braithwaite

Тема 13.2. Education in Russia

Перечень изучаемых элементов содержания

1. Изучение темы: Education in Russia
2. Изучение темы: “Systems of education in different countries”
3. Общие сведения о неличных формах глагола и их употребление. Функции неличных форм глаголов в предложении. Конструкции с неличными формами.

ЗАДАНИЯ К ПРАКТИЧЕСКИМ ЗАНЯТИЯМ РАЗДЕЛА 13

Тема практического занятия 13.1: Education in England

Форма практического задания: практический практикум, практическое задание на отработку навыков говорения, аудирования

Темы контрольных работ

1. Общие сведения о неличных формах глагола и их употребление.
2. Функции неличных форм глаголов в предложении.
3. Конструкции с неличными формами

Тема практического занятия 13.2: Education in Russia

Форма практического задания: практический практикум, практическое задание на отработку навыков говорения, аудирования

Темы контрольных работ

1. Systems of education in different countries

РУБЕЖНЫЙ КОНТРОЛЬ К РАЗДЕЛУ 13

Форма рубежного контроля – контрольная работа/ устный опрос

РАЗДЕЛ 14. BRINING UP CHILDREN

Перечень изучаемых элементов содержания

Изучение темы «Brining up Children». Обсуждение и анализ текста: «The fun they had» by I. Asimov “Generation gap”. Повторение основных сведений о сослагательном наклонении. Повторение всех типов условных предложений.

Тема 14.1. Brining up Children

Перечень изучаемых элементов содержания

1. Изучение темы : «Brining up Children»
2. Обсуждение и анализ текста: «The fun they had» by I. Asimov

Тема 14.2. Generation apart?

Перечень изучаемых элементов содержания

1. Изучение темы “Generation gap”
2. Повторение основных сведений о сослагательном наклонении. Повторение всех типов условных предложений

ЗАДАНИЯ К ПРАКТИЧЕСКИМ ЗАНЯТИЯМ РАЗДЕЛА 14

Тема практического занятия 14.1: Brining up Children

Форма практического задания: практический практикум, практическое задание на отработку навыков говорения, аудирования

Темы контрольных работ

1. Повторение основных сведений о сослагательном наклонении.
2. Повторение всех типов условных предложений.

Тема практического занятия 14.2: Generation apart?

Форма практического задания: практический практикум, практическое задание на отработку навыков говорения, аудирования

Темы контрольных работ

1. Brining up Children
2. Generation gap

РУБЕЖНЫЙ КОНТРОЛЬ К РАЗДЕЛУ 14

Форма рубежного контроля – контрольная работа/ устный опрос

РАЗДЕЛ 15. FEELINGS AND EMOTIONS

Перечень изучаемых элементов содержания

Изучение темы Feelings and Emotions. Обсуждение и анализ текста: «Обсуждение и анализ текста: «The man of destiny» by G.B. Shaw . Обсуждение темы: “Types of temperaments», Psychological tests. Подлежащее английского предложения.

Тема 15.1. Feelings and Emotions

Перечень изучаемых элементов содержания

1. Изучение лексики по теме: Feelings and Emotions
2. Обсуждение и анализ текста: «The man of destiny» by G.B. Shaw

Тема 15.2. Life’s good! Why do we feel bad?

Перечень изучаемых элементов содержания

1. Изучение темы “Types of temperaments”
2. Выполнение Psychological tests
3. Чтение текста Life’s good! Why do we feel bad?
4. Повторение: Подлежащее английского предложения.

ЗАДАНИЯ К ПРАКТИЧЕСКИМ ЗАНЯТИЯМ РАЗДЕЛА 15

Тема практического занятия 15.1: Feelings and Emotions

Форма практического задания: практический практикум, практическое задание на отработку навыков говорения, аудирования

Темы контрольных работ

1. Подлежащее английского предложения.

Тема практического занятия 15.2: Life’s good! Why do we feel bad?

Форма практического задания: практический практикум, практическое задание на отработку навыков говорения, аудирования

Темы контрольных работ

1. Feelings and Emotions

2. Types of temperaments
3. Psychological tests

РУБЕЖНЫЙ КОНТРОЛЬ К РАЗДЕЛУ 15

Форма рубежного контроля – контрольная работа/ устный опрос

РАЗДЕЛ 16. TALKING ABOUT PEOPLE

Перечень изучаемых элементов содержания

Обсуждение темы: «Talking about People». Обсуждение и анализ текста: «The happy man» by Somerset Maugham. Обсуждение темы: “The people we choose”. Повторение: Сказуемое английского предложения.

Тема 16.1. People power

Перечень изучаемых элементов содержания

1. Изучение темы: «Talking about People»
2. Обсуждение и анализ текста: «The happy man» by Somerset Maugham

Тема 16.2. People’s traits of character

Перечень изучаемых элементов содержания

1. Изучение темы: “The people we choose”
2. Повторение: Сказуемое английского предложения

ЗАДАНИЯ К ПРАКТИЧЕСКИМ ЗАНЯТИЯМ РАЗДЕЛА 16

Тема практического занятия 16.1: People power

Форма практического задания: практический практикум, практическое задание на отработку навыков говорения, аудирования

Темы контрольных работ

1. Family and friends

Тема практического занятия 16.2: People’s traits of character

Форма практического задания: практический практикум, практическое задание на отработку навыков говорения, аудирования

Темы контрольных работ

1. The people we choose.
2. Is it right to judge people according to their appearance?

РУБЕЖНЫЙ КОНТРОЛЬ К РАЗДЕЛУ 16

Форма рубежного контроля – контрольная работа/ устный опрос

РАЗДЕЛ 17. HIGHER EDUCATION IN THE UNITED STATES OF AMERICA

Перечень изучаемых элементов содержания

Изучение темы: Higher education in the United States of America. Обсуждение Текста «Higher Education»

Тема 17.1. Higher education

Перечень изучаемых элементов содержания

1. Изучение лексики по теме: «Higher education»
2. Обсуждение Текста «Higher Education»

Тема 17.2. Organization and structure of the system of education in the USA

Перечень изучаемых элементов содержания

1. Изучение Текста «Higher education in the United States of America»
2. Изучение темы: «Higher Education in different countries»

ЗАДАНИЯ К ПРАКТИЧЕСКИМ ЗАНЯТИЯМ РАЗДЕЛА 17

Тема практического занятия 17.1: Higher education

Форма практического задания: практический практикум, практическое задание на отработку навыков говорения, аудирования

Темы контрольных работ

1. The system of higher education in Russia

Тема практического занятия 17.2: Organization and structure of the system of education in the USA

Форма практического задания: практический практикум, практическое задание на отработку навыков говорения, аудирования

Темы контрольных работ

1. Structure of the system of education in the USA
2. Higher education in different countries

РУБЕЖНЫЙ КОНТРОЛЬ К РАЗДЕЛУ 17

Форма рубежного контроля – контрольная работа/ устный опрос

РАЗДЕЛ 18. COURTS AND TRIALS

Перечень изучаемых элементов содержания

Изучение темы: Courts and Trials. Изучение: Notes of style. Обсуждение темы: “Courts and trials in different countries” Изучение: Speech Patterns, Phrasal verbs

Тема 18.1. Crime and punishment

Перечень изучаемых элементов содержания

1. Изучение лексики по теме: Courts and Trials
2. Изучение: Notes of style

Тема 18.2. The Court system in different countries

Перечень изучаемых элементов содержания

1. Изучение темы: “Courts and trials in different countries”
2. Speech Patterns
3. Phrasal verbs
4. Notes on style

ЗАДАНИЯ К ПРАКТИЧЕСКИМ ЗАНЯТИЯМ РАЗДЕЛА 18

Тема практического занятия 18.1: Crime and punishment

Форма практического задания: практический практикум, практическое задание на отработку навыков говорения, аудирования

Темы контрольных работ

1. Types of punishment
2. Crimes and punishment

Тема практического занятия 18.2: The Court system in different countries

Форма практического задания: практический практикум, практическое задание на отработку навыков говорения, аудирования

Темы контрольных работ

1. Courts and trials in different countries

РУБЕЖНЫЙ КОНТРОЛЬ К РАЗДЕЛУ 18

Форма рубежного контроля – форма рубежного контроля по усмотрению преподавателя

РАЗДЕЛ 19. ENVIRONMENTAL PROTECTION

Перечень изучаемых элементов содержания

Обсуждение тем: «Ecological problems», «Environmental protection». Изучение: Speech Patterns. Phrasal verbs. Notes on style

Тема 19.1. Ecological problems

Перечень изучаемых элементов содержания

1. Изучение лексики по теме: Ecological problems
2. Speech Patterns

3. Phrasal verbs
4. Notes on style

Тема 19.2. Environmental protection

Перечень изучаемых элементов содержания

1. Изучение темы: Environmental protection
2. Speech Patterns
3. Phrasal verbs
4. Notes on style

ЗАДАНИЯ К ПРАКТИЧЕСКИМ ЗАНЯТИЯМ РАЗДЕЛА 19

Тема практического занятия 19.1: Ecological problems

Форма практического задания: практический практикум, практическое задание на отработку навыков говорения, аудирования

Темы контрольных работ

1. Notes on style
2. Ecological problems and the ways of their solution

Тема практического занятия 19.2: Environmental protection

Форма практического задания: практический практикум, практическое задание на отработку навыков говорения, аудирования

Темы контрольных работ

1. The ways to protect our earth.

РУБЕЖНЫЙ КОНТРОЛЬ К РАЗДЕЛУ 19

Форма рубежного контроля – контрольная работа/ устный опрос

РАЗДЕЛ 20. BOOKS AND READING

Перечень изучаемых элементов содержания

Изучение и обсуждение темы: «Books and Reading». Выполнение практических заданий на Speech Patterns. Phrasal verbs. Notes on style.

Тема 20.1. The book of the century

Перечень изучаемых элементов содержания

1. Изучение лексики по теме «Books and Reading»
2. Изучение Speech Patterns
3. Изучение Phrasal verbs
4. Изучение Notes on style

Тема 20.2. Guide to Literary Analysis. Evaluating a Story

Перечень изучаемых элементов содержания

1. Изучение Guide to Literary Analysis.
2. Изучение Evaluating a Story
3. Изучение Speech Patterns
4. Изучение Phrasal verbs
5. Изучение Notes on style

ЗАДАНИЯ К ПРАКТИЧЕСКИМ ЗАНЯТИЯМ РАЗДЕЛА 20

Тема практического занятия 20.1: The book of the century

Форма практического задания: практический практикум, практическое задание на отработку навыков говорения, аудирования

Темы контрольных работ

1. Books and Reading
2. Book is worth reading.

Тема практического занятия 20.2: Guide to Literary Analysis. Evaluating a Story

Форма практического задания: практический практикум, практическое задание на отработку навыков говорения, аудирования

Темы контрольных работ

1. Literary Analysis of my favourite book
2. Evaluating a Story. Review

РУБЕЖНЫЙ КОНТРОЛЬ К РАЗДЕЛУ 20

Форма рубежного контроля – контрольная работа/ устный опрос

РАЗДЕЛ 21. MAN AND MUSIC

Перечень изучаемых элементов содержания

Изучение темы: Man and Music. Изучение “Different genres in music”. Изучение Speech Patterns, Phrasal verbs

Тема 21.1. Understanding music

Перечень изучаемых элементов содержания

1. Изучение лексики по теме: Man and Music
2. Speech Patterns
3. Phrasal verbs

Тема 21.2. Music styles

Перечень изучаемых элементов содержания

1. Изучение темы: “Different genres in music”
2. Speech Patterns
3. Phrasal verbs

ЗАДАНИЯ К ПРАКТИЧЕСКИМ ЗАНЯТИЯМ РАЗДЕЛА 21

Тема практического занятия 21.1: Understanding music

Форма практического задания: практический практикум, практическое задание на отработку навыков говорения, аудирования

Темы контрольных работ

1. Man and Music
2. “Different genres in music ”

Тема практического занятия 21.2: Music styles

Форма практического задания: практический практикум, практическое задание на отработку навыков говорения, аудирования

Темы контрольных работ

1. Music power
2. Popular singers, musicians

РУБЕЖНЫЙ КОНТРОЛЬ К РАЗДЕЛУ 21

Форма рубежного контроля – контрольная работа/ устный опрос

РАЗДЕЛ 22. Mass Media

Перечень изучаемых элементов содержания

Изучение темы “Television in our life”. Изучение: Speech Patterns, Phrasal verbs, Notes on style

Тема 22.1. Television. A national disease?

Перечень изучаемых элементов содержания

1. Изучение лексики по теме “Television in our life”
2. Speech Patterns
3. Phrasal verbs
4. Notes on style

Тема 22.2. Cinema: its past, present and future

Перечень изучаемых элементов содержания

1. Изучение темы “Television of the 21 century”

ЗАДАНИЯ К ПРАКТИЧЕСКИМ ЗАНЯТИЯМ РАЗДЕЛА 22

Тема практического занятия 22.1: Television. A national disease?

Форма практического задания: практический практикум, практическое задание на отработку навыков говорения, аудирования

Темы контрольных работ

1. Speech Patterns
2. Phrasal verbs
3. Notes on style
4. The role of television in contemporary life

Тема практического занятия 22.2: Cinema: its past, present and future

Форма практического задания: практический практикум, практическое задание на отработку навыков говорения, аудирования

Темы контрольных работ

1. Speech Patterns
2. Phrasal verbs
3. Notes on style
4. What is more important: cinema or theater?

РУБЕЖНЫЙ КОНТРОЛЬ К РАЗДЕЛУ 22

Форма рубежного контроля – контрольная работа/ устный опрос

РАЗДЕЛ 3. УЧЕБНО-МЕТОДИЧЕСКОЕ ОБЕСПЕЧЕНИЕ САМОСТОЯТЕЛЬНОЙ РАБОТЫ ОБУЧАЮЩИХСЯ ПО ДИСЦИПЛИНЕ (МОДУЛЮ)

3.1. Виды самостоятельной работы обучающихся по дисциплине (модулю)

Очной формы обучения

Раздел, тема	Количество часов	Вид самостоятельной работы
Семестр 1		
Раздел 1. Фонетика английского языка	13	Самостоятельное изучение материала раздела
Раздел 2. Интонация английских предложений	14	Самостоятельное изучение материала раздела

Общий объем по модулю/семестру, часов	27	
Семестр 2		
Раздел 3. Английские части речи и их категории	18	Самостоятельное изучение материала раздела
Раздел 4. Особенности категории глагола в английском языке	14	Самостоятельное изучение материала раздела
Общий объем по модулю/семестру, часов	32	
Семестр 3		
Раздел 5. Choosing a Career.	15	Самостоятельное изучение материала раздела
Раздел 6. Food and meals	15	Самостоятельное изучение материала раздела
Раздел 7. Students and their life	15	Самостоятельное изучение материала раздела
Общий объем по модулю/семестру, часов	45	
Семестр 4		
Раздел 8. Holidays.	12	Самостоятельное изучение материала раздела
Раздел 9. Sightseeing.	12	Самостоятельное изучение материала раздела
Раздел 10. Changing Patterns of Leisure.	10	Самостоятельное изучение материала раздела
Общий объем по модулю/семестру, часов	34	
Семестр 5		
Раздел 11. Man and the Movies	15	Самостоятельное изучение материала раздела
Раздел 12. Painting	15	Самостоятельное изучение материала раздела
Раздел 13. Schooling	15	Самостоятельное изучение материала раздела
Общий объем по модулю/семестру, часов	45	

Семестр 6		
Раздел 14. Brining up Children	12	Самостоятельное изучение материала раздела
Раздел 15. Feelings and Emotions	12	Самостоятельное изучение материала раздела
Раздел 16. Talking about People	10	Самостоятельное изучение материала раздела
Общий объем по модулю/семестру, часов	34	
Семестр 7		
Раздел 17. Higher education in the United States of America	15	Самостоятельное изучение материала раздела
Раздел 18. Courts and Trials	15	Самостоятельное изучение материала раздела
Раздел 19. Environmental protection	15	Самостоятельное изучение материала раздела
Общий объем по модулю/семестру, часов	45	
Семестр 8		
Раздел 20. Books and Reading	12	Самостоятельное изучение материала раздела
Раздел 21. Man and Music	12	Самостоятельное изучение материала раздела
Раздел 22. Mass Media	10	Самостоятельное изучение материала раздела
Общий объем по модулю/семестру, часов	34	
Общий объем по дисциплине (модулю), часов	291	

Очно-заочной формы обучения

Раздел, тема	Количество часов	Вид самостоятельной работы
Семестр 1		
Раздел 1. Фонетика английского языка	20	Самостоятельное изучение материала раздела
Раздел 2. Интонация английских предложений	19	Самостоятельное изучение материала раздела
Общий объем по модулю/семестру, часов	39	
Семестр 2		
Раздел 3. Английские части речи и их категории	20	Самостоятельное изучение материала раздела
Раздел 4. Особенности категории глагола в английском языке	19	Самостоятельное изучение материала раздела
Общий объем по модулю/семестру, часов	39	
Семестр 3		
Раздел 5. Choosing a Career.	20	Самостоятельное изучение материала раздела
Раздел 6. Food and meals	20	Самостоятельное изучение материала раздела
Раздел 7. Students and their life	23	Самостоятельное изучение материала раздела
Общий объем по модулю/семестру, часов	63	
Семестр 4		
Раздел 8. Holidays.	16	Самостоятельное изучение материала раздела
Раздел 9. Sightseeing.	18	Самостоятельное изучение материала раздела
Раздел 10. Changing Patterns of Leisure.	18	Самостоятельное изучение материала раздела
Общий объем по модулю/семестру, часов	52	

Семестр 5		
Раздел 11. Man and the Movies	20	Самостоятельное изучение материала раздела
Раздел 12. Painting	20	Самостоятельное изучение материала раздела
Раздел 13. Schooling	23	Самостоятельное изучение материала раздела
Общий объем по модулю/семестру, часов	63	
Семестр 6		
Раздел 14. Brining up Children	16	Самостоятельное изучение материала раздела
Раздел 15. Feelings and Emotions	18	Самостоятельное изучение материала раздела
Раздел 16. Talking about People	18	Самостоятельное изучение материала раздела
Общий объем по модулю/семестру, часов	52	
Семестр 7		
Раздел 17. Higher education in the United States of America	20	Самостоятельное изучение материала раздела
Раздел 18. Courts and Trials	20	Самостоятельное изучение материала раздела
Раздел 19. Environmental protection	23	Самостоятельное изучение материала раздела
Общий объем по модулю/семестру, часов	63	
Семестр 8		
Раздел 20. Books and Reading	16	Самостоятельное изучение материала раздела
Раздел 21. Man and Music	18	Самостоятельное изучение материала раздела
Раздел 22. Mass Media	18	Самостоятельное изучение материала раздела
Общий объем по модулю/семестру, часов	52	
Общий объем по дисциплине (модулю), часов	423	

Заочной формы обучения

Раздел, тема	Количество часов	Вид самостоятельной работы
Модуль 1.		
Курс 1 сессии 1-2		
Раздел 1. Фонетика английского языка	30	Самостоятельное изучение материала раздела
Раздел 2. Интонация английских предложений	30	Самостоятельное изучение материала раздела
Общий объем по модулю/семестру, часов	60	
Курс 1 Сессии 3-4		
Раздел 3. Английские части речи и их категории	46	Самостоятельное изучение материала раздела
Раздел 4. Особенности категории глагола в английском языке	46	Самостоятельное изучение материала раздела
Общий объем по модулю/семестру, часов	92	
Курс 2 Сессии 1-2		
Раздел 5. Choosing a Career.	20	Самостоятельное изучение материала раздела
Раздел 6. Food and meals	20	Самостоятельное изучение материала раздела

Раздел 7. Students and their life	20	Самостоятельное изучение материала раздела
Общий объем по модулю/семестру, часов	60	
Курс 2 Сессии 3-4		
Раздел 8. Holidays.	28	Самостоятельное изучение материала раздела
Раздел 9. Sightseeing.	28	Самостоятельное изучение материала раздела
Раздел 10. Changing Patterns of Leisure.	29	Самостоятельное изучение материала раздела
Общий объем по модулю/семестру, часов	85	
Курс 3 Сессии 1-2		
Раздел 11. Man and the Movies.	20	Самостоятельное изучение материала раздела
Раздел 12. Painting	20	Самостоятельное изучение материала раздела
Раздел 13. Schooling	20	Самостоятельное изучение материала раздела
Общий объем по модулю/семестру, часов	60	
Курс 3 Сессии 3-4		
Раздел 14. Brining up Children	28	Самостоятельное изучение материала раздела

Раздел 15. Feelings and Emotions	28	Самостоятельное изучение материала раздела
Раздел 16. Talking about People	29	Самостоятельное изучение материала раздела
Общий объем по модулю/семестру, часов	85	
Курс 4 Сессии 1-2		
Раздел 17. Higher education in the United States of America	20	Самостоятельное изучение материала раздела
Раздел 18. Courts and Trials	20	Самостоятельное изучение материала раздела
Раздел 19. Environmental protection	20	Самостоятельное изучение материала раздела
Общий объем по модулю/семестру, часов	60	
Курс 4 Сессии 3-4		
Раздел 20. Books and Reading	28	Самостоятельное изучение материала раздела
Раздел 21. Man and Music	28	Самостоятельное изучение материала раздела
Раздел 22. Mass Media	29	Самостоятельное изучение материала раздела
Общий объем по модулю/семестру, часов	85	

Курс 5 Сессии 1-2		
Раздел 23. Family life	22	Самостоятельное изучение материала раздела
Раздел 24. Future career	31	Самостоятельное изучение материала раздела
Общий объем по модулю/семестру, часов	53	Самостоятельное изучение материала раздела
Общий объем по дисциплине (модулю), часов	640	

3.2. Задания для самостоятельной работы

Задания для самостоятельной работы к Разделу 1

Вопросы для самостоятельной работы к Разделу 1

1. Принципы классификации английских гласных.
2. Первый и второй типы слога
3. Третий и четвертый типы слога
4. Правила слогаделения
5. Ударение в двусложных и многосложных словах
6. Чтение гласных в неударном слоге

Перечень тем рефератов/ эссе к Разделу 1:

1. Фонетика: гласные звуки в русском и английском языках. Сравнительная характеристика.

Литература для самостоятельного изучения к Разделу 1.

Практический курс английского языка. 1,2,3,4,5 курс : учеб. для Пб9 студентов вузов / [В.Д. Аракин и др.]; под ред. В.Д. Аракина. — 4-е изд., перераб. и доп. — М.: Гуманитар, изд. центр ВЛАДОС, 2006. — 431 с.: ил. — (Учебник для вузов).

Задания для самостоятельной работы к Разделу 2

Вопросы для самостоятельной работы к Разделу 2

1. Принципы классификации английских согласных.

Перечень тем рефератов/ эссе к Разделу 2:

1. Фонетика: согласные звуки английского и русского языков.

Литература для самостоятельного изучения к Разделу 2.

Практический курс английского языка. 1,2,3,4,5 курс : учеб. для П69 студентов вузов / [В.Д. Аракин и др.]; под ред. В.Д. Аракина. — 4-е изд., перераб. и доп. — М.: Гуманитар, изд. центр ВЛАДОС, 2006. — 431 с.: ил. — (Учебник для вузов).

Задания для самостоятельной работы к Разделу 3

Вопросы для самостоятельной работы к Разделу 3

1. Intonation: melody, stress, rhythm.
2. Интонационная структура № 1,2. Высокий падающий тон.
3. Intonation of Parentheses
4. Интонационная структура № 3,4.
5. Ударение.
6. Intonation of Enumeration
7. Accidental Rise II.
8. Интонация Alternative Questions и Disjunctive Questions

Перечень тем рефератов/ эссе к Разделу 3:

1. Интонационная структура № 1-12. Высокий падающий тон.
2. Повторение основных интонационных структур и их употребление.
3. Высокое предупредительное начало. Сложные тоны

Литература для самостоятельного изучения к Разделу 3.

Практический курс английского языка. 1,2,3,4,5 курс : учеб. для П69 студентов вузов / [В.Д. Аракин и др.]; под ред. В.Д. Аракина. — 4-е изд., перераб. и доп. — М.: Гуманитар, изд. центр ВЛАДОС, 2006. — 431 с.: ил. — (Учебник для вузов).

Задания для самостоятельной работы к Разделу 4

Вопросы для самостоятельной работы к Разделу 4

1. Digraphs.
2. Diphthongs.
3. Aspiration.
4. Reduction.
5. Assimilation.
6. Elision.
7. Accommodation.
8. Palatalization.

Перечень тем рефератов/ эссе к Разделу 4:

1. Процессы изменения звуков в русском языке

Литература для самостоятельного изучения к Разделу 4.

Практический курс английского языка. 1,2,3,4,5 курс : учеб. для П69 студентов вузов / [В.Д. Аракин и др.]; под ред. В.Д. Аракина. — 4-е изд., перераб. и доп. — М.: Гуманитар, изд. центр ВЛАДОС, 2006. — 431 с.: ил. — (Учебник для вузов).

Задания для самостоятельной работы к Разделу 5

Вопросы для самостоятельной работы к Разделу 5

1. Noun: singular plural
2. Adjectives (degrees of comp).
3. Pronouns.
4. Possessive Case
5. Numerals (Cardinal, Ordinal)
6. Prepositions of place. Prepositions of Time.
7. Articles.
8. Adverbs.

Перечень тем рефератов/ эссе к Разделу 5:

1. Не предусмотрено

Литература для самостоятельного изучения к Разделу 5.

Практический курс английского языка. 1,2,3,4,5 курс : учеб. для П69 студентов вузов / [В.Д. Аракин и др.]; под ред. В.Д. Аракина. — 4-е изд., перераб. и доп. — М. : Гуманитар, изд. центр ВЛАДОС, 2006. — 431 с. : ил. — (Учебник для вузов).

Задания для самостоятельной работы к Разделу 6

Вопросы для самостоятельной работы к Разделу 6

1. Изучение лексики по теме: Еда. Английская еда.
2. Правила поведения за столом.
3. Условные придаточные предложения;
4. The Present continuous tense;
5. Types of Questions

Перечень тем рефератов/ эссе к Разделу 6:

1. Traditional dishes in different countries
2. We are what we eat

Литература для самостоятельного изучения к Разделу 6.

Практический курс английского языка. 1,2,3,4,5 курс : учеб. для П69 студентов вузов / [В.Д. Аракин и др.]; под ред. В.Д. Аракина. — 4-е изд., перераб. и доп. — М. : Гуманитар, изд. центр ВЛАДОС, 2006. — 431 с. : ил. — (Учебник для вузов).

Задания для самостоятельной работы к Разделу 7

Вопросы для самостоятельной работы к Разделу 7

1. Изучение лексики по теме School. Studying at school
2. Система образования в Англии
3. Повторение грамматических правил по теме The Present perfect tense

Перечень тем рефератов/ эссе к Разделу 7:

1. Образование. Система образования в Англии.

Литература для самостоятельного изучения к Разделу 7.

Практический курс английского языка. 1,2,3,4,5 курс : учеб. для П69 студентов вузов / [В.Д. Аракин и др.]; под ред. В.Д. Аракина. — 4-е изд., перераб. и доп. — М.: Гуманитар, изд. центр ВЛАДОС, 2006. — 431 с.: ил. — (Учебник для вузов).

Задания для самостоятельной работы к Разделу 8

Вопросы для самостоятельной работы к Разделу 8

1. Изучение лексики по теме: Travelling by different means of transport
2. Изучение лексики по теме: Holidays
3. Изучение лексики по теме: Booking tickets. Getting visa. At the hotel.
4. Изучение лексики по теме: Getting visa.
5. Изучение лексики по теме: At the hotel.

Перечень тем рефератов/ эссе к Разделу 8:

1. Getting abroad
2. Various types of holidays

Литература для самостоятельного изучения к Разделу 8.

Практический курс английского языка. 1,2,3,4,5 курс : учеб. для П69 студентов вузов / [В.Д. Аракин и др.]; под ред. В.Д. Аракина. — 4-е изд., перераб. и доп. — М.: Гуманитар, изд. центр ВЛАДОС, 2006. — 431 с.: ил. — (Учебник для вузов).

Задания для самостоятельной работы к Разделу 9

Вопросы для самостоятельной работы к Разделу 9

1. Изучение лексики по теме: «Theatre»
2. Изучение лексики по теме: Seightseeing in Russia

Перечень тем рефератов/ эссе к Разделу 9:

1. Theatre
2. Famous dramatic actors and actresses

Литература для самостоятельного изучения к Разделу 9.

Практический курс английского языка. 1,2,3,4,5 курс : учеб. для П69 студентов вузов / [В.Д. Аракин и др.]; под ред. В.Д. Аракина. — 4-е изд., перераб. и доп. — М.: Гуманитар, изд. центр ВЛАДОС, 2006. — 431 с.: ил. — (Учебник для вузов).

Задания для самостоятельной работы к Разделу 10

Вопросы для самостоятельной работы к Разделу 10

1. Изучение лексики по теме: Leisure.
2. Повторение употребления английских времен в предложениях.
3. Повторение общих сведений об английском существительном, употребление артиклей.
4. Изучение лексики по теме: Hobbies.

Перечень тем рефератов/ эссе к Разделу 10:

1. My free time
2. Popular and unusual hobbies

Литература для самостоятельного изучения к Разделу 10.

Практический курс английского языка. 1,2,3,4,5 курс : учеб. для П69 студентов вузов / [В.Д. Аракин и др.]; под ред. В.Д. Аракина. — 4-е изд., перераб. и доп. — М.: Гуманитар, изд. центр ВЛАДОС, 2006. — 431 с.: ил. — (Учебник для вузов).

Задания для самостоятельной работы к Разделу 11

Вопросы для самостоятельной работы к Разделу 11

1. “Famous actors and actresses”
2. “My favorite movies”
3. Анализ текста: «Encountering directors» by Ch. Samuels

Перечень тем рефератов/ эссе к Разделу 11:

1. Man, and the Movies
2. “Famous directors”

Литература для самостоятельного изучения к Разделу 11.

Практический курс английского языка. 1,2,3,4,5 курс : учеб. для П69 студентов вузов / [В.Д. Аракин и др.]; под ред. В.Д. Аракина. — 4-е изд., перераб. и доп. — М.: Гуманитар, изд. центр ВЛАДОС, 2006. — 431 с.: ил. — (Учебник для вузов).

Задания для самостоятельной работы к Разделу 12

Вопросы для самостоятельной работы к Разделу 12

1. Изучение лексики по теме: Painting
2. Анализ текста: «Art for heart’s sake» by G.B. Shaw
3. Общие сведения о неличных формах глагола и их употребление. Функции неличных форм глаголов в предложении. Конструкции с неличными формами
4. Изучение текста “Painters and their craft”
5. Изучение темы: “Different genres of painting. Different schools of painting.”

Перечень тем рефератов/ эссе к Разделу 12:

- Темы сочинений
1. “Painters and their craft”
- Темы рефератов
2. Different schools of painting”

Литература для самостоятельного изучения к Разделу 12.

Практический курс английского языка. 1,2,3,4,5 курс : учеб. для П69 студентов вузов / [В.Д. Аракин и др.]; под ред. В.Д. Аракина. — 4-е изд., перераб. и доп. — М.: Гуманитар, изд. центр ВЛАДОС, 2006. — 431 с.: ил. — (Учебник для вузов).

Задания для самостоятельной работы к Разделу 13

Вопросы для самостоятельной работы к Разделу 13

1. Изучение темы: «English schooling»
2. Анализ текста: «To Sir, with love» by E.R. Braithwaite
3. Изучение темы: Education in Russia
4. Изучение темы: “Systems of education in different countries”

Перечень тем рефератов/ эссе к Разделу 13:

1. Systems of education in different countries

Литература для самостоятельного изучения к Разделу 13.

Практический курс английского языка. 1,2,3,4,5 курс : учеб. для П69 студентов вузов / [В.Д. Аракин и др.]; под ред. В.Д. Аракина. — 4-е изд., перераб. и доп. — М.: Гуманитар, изд. центр ВЛАДОС, 2006. — 431 с.: ил. — (Учебник для вузов).

Задания для самостоятельной работы к Разделу 14

Вопросы для самостоятельной работы к Разделу 14

1. Изучение темы: «Brining up Children»
2. Анализ текста: «The fun they had» by I. Asimov
3. Изучение темы “Generation gap”
4. Повторение основных сведений о сослагательном наклонении. Повторение всех типов условных предложений.

Перечень тем рефератов/ эссе к Разделу 14:

1. Brining up Children
2. Generation gap

Литература для самостоятельного изучения к Разделу 14.

Практический курс английского языка. 1,2,3,4,5 курс : учеб. для П69 студентов вузов / [В.Д. Аракин и др.]; под ред. В.Д. Аракина. — 4-е изд., перераб. и доп. — М.: Гуманитар, изд. центр ВЛАДОС, 2006. — 431 с.: ил. — (Учебник для вузов).

Задания для самостоятельной работы к Разделу 15

Вопросы для самостоятельной работы к Разделу 15

1. Изучение лексики по теме: Feelings and Emotions
2. Анализ текста: «The man of destiny» by G.B. Shaw
3. Изучение темы “Types of temperaments”
4. Выполнение Psychological tests
5. Повторение: Подлежащее английского предложения.

Перечень тем рефератов/ эссе к Разделу 15:

1. Feelings and Emotions
2. Types of temperaments
3. Psychological tests

Литература для самостоятельного изучения к Разделу 15.

Практический курс английского языка. 1,2,3,4,5 курс : учеб. для П69 студентов вузов / [В.Д. Аракин и др.]; под ред. В.Д. Аракина. — 4-е изд., перераб. и доп. — М.: Гуманитар, изд. центр ВЛАДОС, 2006. — 431 с.: ил. — (Учебник для вузов).

Задания для самостоятельной работы к Разделу 16

Вопросы для самостоятельной работы к Разделу 16

1. Изучение темы: «Talking about People»
2. Анализ текста: «The happy man» by Somerset Maugham
3. Изучение темы: “The people we choose”
4. Повторение: Сказуемое английского предложения

Перечень тем рефератов/ эссе к Разделу 16:

1. The people we choose

Литература для самостоятельного изучения к Разделу 16.

Практический курс английского языка. 1,2,3,4,5 курс : учеб. для П69 студентов вузов / [В.Д. Аракин и др.]; под ред. В.Д. Аракина. — 4-е изд., перераб. и доп. — М.: Гуманитар, изд. центр ВЛАДОС, 2006. — 431 с.: ил. — (Учебник для вузов).

Задания для самостоятельной работы к Разделу 17

Вопросы для самостоятельной работы к Разделу 17

1. Изучение лексики по теме: «Higher education»
2. Изучение текста «Higher Education»
3. Изучение текста «Higher education in the United States of America»
4. Изучение темы: «Higher Education in different countries»

Перечень тем рефератов/ эссе к Разделу 17:

1. Higher education in the United States of America

Литература для самостоятельного изучения к Разделу 17.

Практический курс английского языка. 1,2,3,4,5 курс : учеб. для П69 студентов вузов / [В.Д. Аракин и др.]; под ред. В.Д. Аракина. — 4-е изд., перераб. и доп. — М.: Гуманитар, изд. центр ВЛАДОС, 2006. — 431 с.: ил. — (Учебник для вузов).

Задания для самостоятельной работы к Разделу 18

Вопросы для самостоятельной работы к Разделу 18

1. Изучение лексики по теме: Courts and Trials
2. Изучение темы: “Courts and trials in different countries”

Перечень тем рефератов/ эссе к Разделу 18:

1. Courts and trials in different countries

Литература для самостоятельного изучения к Разделу 18.

Практический курс английского языка. 1,2,3,4,5 курс : учеб. для П69 студентов вузов / [В.Д. Аракин и др.]; под ред. В.Д. Аракина. — 4-е изд., перераб. и доп. — М.: Гуманитар, изд. центр ВЛАДОС, 2006. — 431 с.: ил. — (Учебник для вузов).

Задания для самостоятельной работы к Разделу 19

Вопросы для самостоятельной работы к Разделу 19

1. Изучение лексики по теме: Ecological problems
2. Изучение темы: Environmental protection

Перечень тем рефератов/ эссе к Разделу 19:

1. The ways to protect our earth.

Литература для самостоятельного изучения к Разделу 19.

Практический курс английского языка. 1,2,3,4,5 курс : учеб. для П69 студентов вузов / [В.Д. Аракин и др.]; под ред. В.Д. Аракина. — 4-е изд., перераб. и доп. — М.: Гуманитар, изд. центр ВЛАДОС, 2006. — 431 с.: ил. — (Учебник для вузов).

Задания для самостоятельной работы к Разделу 20

Вопросы для самостоятельной работы к Разделу 20

1. Изучение лексики по теме «Books and Reading»
2. Изучение Guide to Literary Analysis.
3. Изучение Evaluating a Story

Перечень тем рефератов/ эссе к Разделу 20:

1. Books and Reading

Литература для самостоятельного изучения к Разделу 20.

Практический курс английского языка. 1,2,3,4,5 курс : учеб. для П69 студентов вузов / [В.Д. Аракин и др.]; под ред. В.Д. Аракина. — 4-е изд., перераб. и доп. — М.: Гуманитар, изд. центр ВЛАДОС, 2006. — 431 с.: ил. — (Учебник для вузов).

Задания для самостоятельной работы к Разделу 21

Вопросы для самостоятельной работы к Разделу 21

1. Изучение лексики по теме: Man and Music
2. Изучение темы: “Different genres in music”

Перечень тем рефератов/ эссе к Разделу 21:

1. You are what you are listening
2. “Different genres in music ”

Литература для самостоятельного изучения к Разделу 21.

Практический курс английского языка. 1,2,3,4,5 курс : учеб. для П69 студентов вузов / [В.Д. Аракин и др.]; под ред. В.Д. Аракина. — 4-е изд., перераб. и доп. — М.: Гуманитар, изд. центр ВЛАДОС, 2006. — 431 с.: ил. — (Учебник для вузов).

Задания для самостоятельной работы к Разделу 22

Вопросы для самостоятельной работы к Разделу 22

1. Изучение лексики по теме: Cinema: Its Past, Present and Future
2. Изучение темы: What is more important: cinema or theater?
3. Изучение лексики по теме “Television in our life”

Перечень тем рефератов/ эссе к Разделу 22:

1. “Television of the 21 century”
2. Cinema: Its Past, Present and Future

Литература для самостоятельного изучения к Разделу 22.

Практический курс английского языка. 1,2,3,4,5 курс : учеб. для П69 студентов вузов / [В.Д. Аракин и др.]; под ред. В.Д. Аракина. — 4-е изд., перераб. и доп. — М.: Гуманитар, изд. центр ВЛАДОС, 2006. — 431 с.: ил. — (Учебник для вузов).

3.3. Методические указания к самостоятельной работе по дисциплине (модулю)

Освоение слушателями программы предполагает изучение материалов дисциплин (модулей) в ходе самостоятельной работы.

Для успешного освоения дисциплины (модуля) и достижения поставленных целей необходимо внимательно ознакомиться с рабочей программой дисциплины (модуля), доступной в электронной информационно-образовательной среде РГСУ.

Следует обратить внимание на списки основной и дополнительной литературы, на предлагаемые преподавателем ресурсы информационно-телекоммуникационной сети Интернет. Эта информация необходима для самостоятельной работы обучающегося.

Для более углубленного изучения темы задания для самостоятельной работы рекомендуется выполнять параллельно с изучением данной темы. При выполнении заданий по возможности используйте наглядное представление материала.

Самостоятельная работа включает разнообразный комплекс видов и форм работы обучающихся.

Написание реферата (доклада).

Требования к структуре реферата (доклада):

Работа должна содержать систематизацию и краткое изложение материала из не менее 5-и литературных источников (монографий, научных статей и докладов) по выбранной теме.

Основные требования к оформлению:

Структура доклада (реферата): 1) титульный лист; 2) содержание (в нем последовательно указываются названия пунктов доклада (реферата), указываются страницы, с которых начинается каждый пункт); 3) введение (формулируется суть исследуемой проблемы, обосновывается выбор темы, определяются ее значимость и актуальность, указываются цель и задачи доклада (реферата), дается характеристика используемой литературы); 4) основная часть (каждый раздел ее доказательно раскрывает исследуемый вопрос); 5) выводы и заключение (подводятся итоги или делается обобщенный вывод по теме доклада (реферата)); 6) литература.

Доклад (реферат) оформляется на одной стороне листа белой бумаги формата А4 (210x297 мм). Интервал межстрочный -полуторный. Цвет шрифта - черный. Гарнитура шрифта основного текста - «Times New Roman» или аналогичная. Кегль (размер) от 12 до 14 пунктов. Размеры полей страницы (не менее): правое 10 мм, верхнее – 15 мм, нижнее – 20 мм, левое - 25 мм. Формат абзаца: полное выравнивание («по ширине»). Отступ красной строки одинаковый по всему тексту – 15 мм. Страницы должны быть пронумерованы с учётом титульного листа (на титульном листе номер страницы не ставится). В работах используются цитаты, статистические материалы. Эти данные оформляются в виде сносок (ссылок и примечаний). Внутритекстовые, подстрочные и затекстовые

библиографические ссылки должны оформляться в соответствии с ГОСТ Р 7.0.5-2008 «Библиографическая ссылка». Общие требования и правила составления».

Реферат (доклад) сдается в бумажном и электронном виде (10 - 20 печатных страниц).

При проверке реферата (доклада) на антиплагиат - www.antiplagiat.ru - (более 50% заимствований) работа не принимается.

Выполнение тестовых заданий.

Тестовые задания содержат вопросы и 3-4 варианта ответа по базовым положениям изучаемой темы, составлены с расчетом на знания, полученные слушателями в процессе изучения темы.

Тестовые задания выполняются в письменной или электронной форме и сдаются преподавателю, ведущему дисциплину (модуль).

Написание эссе.

Эссе - вид самостоятельной исследовательской работы обучающихся, с целью углубления и закрепления теоретических знаний и освоения практических навыков. Цель эссе состоит в развитии самостоятельного творческого мышления и письменного изложения собственных мыслей. При написании эссе слушатель должен представить развернутый письменный ответ на теоретический или практический актуальный вопрос, объявленный преподавателем в аудитории непосредственно перед ее написанием. В процессе написания эссе разрешается пользоваться нормативно-правовыми актами, конспектом лекций (в печатном виде). Использование интернет-ресурсов не допускается. Темы эссе преподаватель предлагает из числа тех, которые слушатели уже рассматривали на лекциях или семинарских занятиях, исходя из содержания заданий в составе оценочных средств. По решению преподавателя, в качестве темы эссе может быть выбрана одна или несколько тем, которые могут быть распределены между слушателями по желанию.

Эссе проводится письменно, по объему не более 3-х печатных листов.

Требования к оформлению эссе:

Эссе выполняется на компьютере (гарнитура Times New Roman, шрифт 14) через 1,5 интервала с полями: верхнее, нижнее – 2; правое – 3; левое – 1,5. Отступ первой строки абзаца – 1,25. Сноски – постраничные. Таблицы и рисунки встраиваются в текст работы. При этом обязательный заголовок таблицы надо размещать над табличным полем, а рисунки сопровождать подрисуночными подписями. При включении в эссе нескольких таблиц и/или рисунков их нумерация обязательна. Обязательна и нумерация страниц. Их целесообразно проставлять внизу страницы – по середине или в правом углу. Номер страницы не ставится на титульном листе, но в общее число страниц он включается. Объем эссе, без учета приложений, не должен превышать 5 страниц. Значительное превышение установленного объема является недостатком работы и указывает на то, что слушатель не сумел отобрать и переработать необходимый материал.

Работа должна содержать собственные умозаключения, по сути, поставленной проблемы, включать самостоятельно проведенный анализ по сути этой проблемы, выводы, обобщающие авторскую позицию по поставленной проблеме.

РАЗДЕЛ 4. ОЦЕНОЧНЫЕ МАТЕРИАЛЫ ПО ДИСЦИПЛИНЕ (МОДУЛЮ)

4.1. Форма промежуточной аттестации обучающегося по дисциплине (модулю)

Контрольным мероприятием промежуточной аттестации обучающихся по дисциплине **Иностранный язык** является экзамен - в 4, 6, 8 семестрах, зачет – в 1,3,5,7 семестрах, дифференцированный зачет – во 2 семестре, который проводится в устной форме.

4.2. Оценочные материалы, определяющие процедуры оценивания знаний, умений, навыков и (или) опыта деятельности, характеризующих этапы формирования компетенций

4.2.1. Организационные основы применения балльно-рейтинговой системы оценки успеваемости обучающихся по дисциплине (модулю)

Оценка качества освоения обучающимися дисциплины (модуля) реализуется в формате балльно-рейтинговой системы оценки успеваемости обучающихся (БРСО).

БРСО в ходе текущего контроля успеваемости и промежуточной аттестации осуществляется по 100-балльной шкале.

Академический рейтинг обучающегося по дисциплине (модулю) складывается из результатов:

- текущего контроля успеваемости (максимальный текущий рейтинг обучающегося 80 рейтинговых баллов);
- промежуточной аттестации (максимальный рубежный рейтинг обучающегося 20 рейтинговых баллов).

Условия оценки освоения обучающимся дисциплины (модуля) в формате БРСО доводятся преподавателем до сведения обучающихся на первом учебном занятии, а также размещены в свободном доступе в электронной информационно-образовательной среде Университета.

4.2.2. Проведение текущего контроля успеваемости обучающихся по дисциплине (модулю) в соответствии с балльно-рейтинговой системой оценки успеваемости обучающегося

В течение учебного семестра до промежуточной аттестации на основании утвержденной рабочей программы дисциплины (модуля) формируется текущий рейтинг обучающегося. Текущий рейтинг обучающегося складывается как сумма рейтинговых баллов, полученных им в течение учебного семестра по всем видам учебных занятий по дисциплине (модулю).

В процессе текущего контроля оцениваются следующие действия обучающегося, направленные на освоение компетенций в рамках изучения учебной дисциплины:

- академическая активность (посещаемость учебных занятий, самостоятельное изучение содержания учебной дисциплины в электронной информационно-образовательной среде, соблюдение сроков сдачи практических заданий и текущих контрольных мероприятий и др.);
- выполнение и сдача текущих и итогового практических заданий (эссе, рефераты, творческие задания, кейс-задания, лабораторные работы, расчетные задания и др., активное участие в групповых интерактивных занятиях (дискуссии, WiKi-проекты и др.), защита проектов и др.);
- прохождение рубежей текущего контроля, включая соблюдение графика их прохождения в электронной информационно-образовательной среде.

Для планирования расчета текущего рейтинга обучающегося используются следующие пропорции:

Вид учебного действия	Максимальная рейтинговая оценка, баллов
академическая активность	10
практические задания	40
<i>из них: текущие практические задания</i>	20
<i>итоговое практическое задание</i>	20
рубежи текущего контроля	30
ИТОГО:	80

В течение учебного семестра по дисциплине (модулю) обучающимся должен быть накоплен текущий рейтинг не менее 52 рейтинговых баллов (65% от максимального значения текущего рейтинга).

Необходимыми условиями допуска обучающегося к промежуточной аттестации по дисциплине являются положительное прохождение обучающимся не менее 65% рубежей текущего контроля с накоплением не менее 65% максимального рейтингового балла за каждый рубеж текущего контроля и положительное выполнение итогового практического задания с накоплением не менее 65% максимального рейтингового балла, установленного за итоговое практическое задание.

Невыполнение вышеуказанных условий является текущей академической задолженностью, которая должна быть ликвидирована обучающимся до контрольного мероприятия промежуточной аттестации.

Сведения о наличии у обучающихся текущей академической задолженности, сроках и порядке добора рейтинговых баллов для её ликвидации доводятся до обучающихся педагогическим работником.

В случае неликвидации текущей академической задолженности, педагогический работник обязан во время контрольного мероприятия промежуточной аттестации поставить обучающемуся 0 рейтинговых баллов. В этом случае ликвидация текущей академической задолженности возможна в периоды проведения повторной промежуточной аттестации.

4.2.3. Проведение промежуточной аттестации обучающихся по дисциплине (модулю) в соответствии с балльно-рейтинговой системой оценки успеваемости обучающегося

Промежуточная аттестация по дисциплине (модулю) проводится в соответствии с Положением о промежуточной аттестации обучающихся по основным профессиональным образовательным программам в Российском государственном социальном университете и Положением о балльно-рейтинговой системе оценки успеваемости обучающихся по основным профессиональным образовательным программам в Российском государственном социальном университете в действующей редакции.

На промежуточную аттестацию отводится 20 рейтинговых баллов.

Ответы обучающегося на контрольном мероприятии промежуточной аттестации оцениваются педагогическим работником по 20 - балльной шкале, а итоговая оценка по дисциплине (модулю) выставляется по пятибалльной системе для дифференцированного зачета.

Критерии выставления оценки определяются Положением о балльно-рейтинговой системе оценки успеваемости обучающихся по основным профессиональным образовательным программам высшего образования - программам бакалавриата, программам специалитета, программам магистратуры в Российском государственном социальном университете.

В процессе определения рубежного рейтинга обучающегося используется следующая шкала:

Рубежный рейтинг	Критерии оценки освоения обучающимся учебной дисциплины в ходе контрольных мероприятий промежуточной аттестации
19-20 рейтинговых баллов	обучающийся глубоко и прочно усвоил программный материал, исчерпывающе, последовательно, грамотно и логически стройно его излагает, тесно увязывает с задачами и будущей деятельностью, не затрудняется с ответом при видоизменении задания, свободно справляется с задачами и практическими заданиями, правильно обосновывает принятые решения, умеет самостоятельно обобщать и излагать материал, не допуская ошибок

16-18 рейтинговых баллов	обучающийся твердо знает программный материал, грамотно и по существу излагает его, не допуская существенных неточностей в ответе на вопрос, может правильно применять теоретические положения и владеет необходимыми умениями и навыками при выполнении практических заданий
13-15 рейтинговых баллов	обучающийся освоил основной материал, но не знает отдельных деталей, допускает неточности, недостаточно правильные формулировки, нарушает последовательность в изложении программного материала и испытывает затруднения в выполнении практических заданий
1-12 рейтинговых баллов	обучающийся не знает значительной части программного материала, допускает существенные ошибки, с большими затруднениями выполняет практические задания
0 рейтинговых баллов	не аттестован

4.3. Перечень заданий для проведения текущей и промежуточной оценки знаний, умений, навыков и (или) опыта деятельности, характеризующих этапы формирования компетенций

4.3.1. Оценочные материалы для проведения текущей аттестации и рубежного контроля, обучающихся по дисциплине (модулю)

Перечень вопросов рубежного контроля и текущей аттестации

№ п/п	Контролируемые разделы, дисциплины	Код контролируемой компетенций	Форма рубежного контроля	Вопросы/задания рубежного контроля
1	Раздел -1 «Фонетика английского языка»	УК-4	Контрольная работа	1. Протранскрибировать предложенные слова
		ОПК-1 ОПК-3 ОПК-4	Устный опрос	1. Рассказать о произношении гласных звуков в 4 типах ударных слогов и в безударном положении 2. Рассказать об органах речи и их работе 3. Основные принципы классификации гласных 4. Основные принципы классификации согласных
2.	Раздел -2 «Интонация английских	УК-4	Контрольная работа	1. Проведите интонационный разбор предложения и запишите предложение

	предложений »	ОПК-1 ОПК-3 ОПК-4	Устный опрос	1. Расскажите про интонационные группы в английском языке 2. Расскажите про интонацию и ее компоненты
3.	Раздел -3 « Английские части речи и их категории»	УК-4	Контроль ная работа	1. Вставьте артикли, где это необходимо 2. Раскройте скобки, написав подходящую степень прилагательного 3. Раскройте скобки и выберите верную форму местоимения
		ОПК-1 ОПК-3 ОПК-4	Устный опрос	1. Артикли английского языка 2. Местоимения и их категории 3. Прилагательное и его степени сравнения 4. Наречия и степени сравнения наречий
4	Раздел -4 « Особенности и категории глагола в английском языке»	УК-4	Контроль ная работа	1. Выполните тест, раскрыв правильно скобки и употребляя времена английского языка

		ОПК-1 ОПК-3 ОПК-4	Устный опрос	1. Неопределённые формы глагола (инфинитив, причастие 1, 2, герундий) 2. Модальность и модальные глаголы в английском языке.
	Раздел -5 «Choosing a Career»	УК-4	Контрол ьная работа	1. Словарный диктант по словам изучаемой темы раздела
		ОПК-1 ОПК-3 ОПК-4	Устный опрос	1. How to choose a career 2. My future job
	Раздел -6 « Food and meals»	УК-4	Контрол ьная работа	1. Словарный диктант по словам изучаемой темы раздела
		ОПК-1 ОПК-3 ОПК-4	Устный опрос	1. My favourite dish 2. Food in different countries

	Раздел -7 « Students and their life»	УК-4	Контрол ьная работа	1. Словарный диктант по словам изучаемой темы раздела
		ОПК-1 ОПК-3 ОПК-4	Устный опрос	1. Student's working day 2. In and out of class activities
	Раздел -8 « Holidays»	УК-4	Контрол ьная работа	1. Словарный диктант по словам изучаемой темы раздела
		ОПК-1 ОПК-3 ОПК-4	Устный опрос	1. Means of transport 2. Booking and planning my holiday
	Раздел -9 « Sightseeing»	УК-4	Контрол ьная работа	1. Словарный диктант по словам изучаемой темы раздела
		ОПК-1 ОПК-3	Устный опрос	1. Moscow and its sightseeing 2. Wonders of the world

		ОПК-4		
	Раздел -10 « Changing Patterns of Leisure»	УК-4	Контрол ьная работа	1. Словарный диктант по словам изучаемой темы раздела
		ОПК-1 ОПК-3 ОПК-4	Устный опрос	1. Art of entertainment 2. My day off
	Раздел -11 « Man and the Movies»	УК-4	Контрол ьная работа	1. Словарный диктант по словам изучаемой темы раздела
		ОПК-1 ОПК-3 ОПК-4	Устный опрос	1. The film which is worth seeing 2. Famous actors and actresses 3. Outstanding film directors

	Раздел -12 « Painting»	УК-4	Контрол ьная работа	1. Словарный диктант по словам изучаемой темы раздела
		ОПК-1 ОПК-3 ОПК-4	Устный опрос	1. Different genres in painting 2. Masterpieces 3. The world known painters
	Раздел -13 « Schooling»	УК-4	Контрол ьная работа	1. Словарный диктант по словам изучаемой темы раздела
		ОПК-1 ОПК-3 ОПК-4	Устный опрос	1. The school stages 2. Schools in different countries
	Раздел -14 « Brining up Children»	УК-4	Контрол ьная работа	1. Словарный диктант по словам изучаемой темы раздела
		ОПК-1 ОПК-3	Устный опрос	1. Difficult children? 2. The ways to bring up a child

		ОПК-4		
	Раздел -15 « Feelings and Emotions»	УК-4	Контрольная работа	1. Словарный диктант по словам изучаемой темы раздела
		ОПК-1 ОПК-3 ОПК-4	Устный опрос	1. Negative and positive feelings 2. What is emotion? 3. Tips to feel good
	Раздел -16 « Talking about People»	УК-4	Контрольная работа	1. Словарный диктант по словам изучаемой темы раздела
		ОПК-1 ОПК-3 ОПК-4	Устный опрос	1. People's traits of character
	Раздел -17 « Higher education in the United States of America»	УК-4	Контрольная работа	1. Словарный диктант по словам изучаемой темы раздела

		ОПК-1 ОПК-3 ОПК-4	Устный опрос	1. Different systems of Higher education 2. Should higher education be compulsory? 3. Availability of higher education
	Раздел -18 « Courts and Trials»	УК-4	Контрол ьная работа	1. Словарный диктант по словам изучаемой темы раздела
		ОПК-1 ОПК-3 ОПК-4	Устный опрос	1. Court system in Russia 2. Court system in other countries 3. Capital punishment and other types of penalties
	Раздел -19 « Environmental protection»	УК-4	Контрол ьная работа	1. Словарный диктант по словам изучаемой темы раздела
		ОПК-1 ОПК-3 ОПК-4	Устный опрос	1. Global warming 2. Natural disasters 3. What can we do to protect nature?
	Раздел -20 « Books and Reading»	УК-4	Контрол ьная работа	1. Словарный диктант по словам изучаемой темы раздела

		ОПК-1 ОПК-3 ОПК-4	Устный опрос	1. Tell me what you read, and I tell you who you are 2. Writers 3. The book I recommend
	Раздел -21 « Man and Music»	УК-4	Контрол ьная работа	1. Словарный диктант по словам изучаемой темы раздела
		ОПК-1 ОПК-3 ОПК-4	Устный опрос	1. Genres of music 2. Music: Tastes differ
	Раздел -22 « Mass Media»	УК-4	Контрол ьная работа	1. Словарный диктант по словам изучаемой темы раздела
		ОПК-1 ОПК-3 ОПК-4	Устный опрос	1. Television, radio, newspaper 2. Mass media and society

4.3.2. Оценочные материалы для проведения промежуточной аттестации обучающихся по дисциплине (модулю)

Вопросы/задания для проведения промежуточной аттестации обучающихся по дисциплине (модулю)

Код контролируемой компетенции УК-4

Вопросы /задания

1. Тестовое задание

I. Choose the correct answer:

1. I think he ... speak three foreign languages.
 - A) may
 - B) must
 - C) can
 - D) ought to

2. It is known that the sun ... in the east.
 - A) will rise
 - B) rises
 - C) is rising
 - D) has risen

3. I ... some flowers in the garden last Sunday.
 - A) would plant
 - B) planted
 - C) has to plant
 - D) had planted

4. You will enjoy this story when he ... it.
 - A) tells
 - B) will tell
 - C) would tell
 - D) told

5. He noticed that there ... a lot of fresh flowers in the vase.
 - A) is
 - B) are
 - C) was
 - D) were

6. I looked ... the gloves everywhere but couldn't find them.
 - A) at
 - B) for
 - C) after
 - D) about

7. The criminal was taken to ... jail.
 - A) a
 - B) an

- C) the
- D) -

8. Let's listen to Michael Jackson's ... song. It's really beautiful.

- A) late
- B) latest
- C) last
- D) final

9. They wondered ... to do next.

- A) how
- B) that
- C) what
- D) which

10. The more you train, the ... you know.

- A) fewer
- B) least
- C) more
- D) best

2. Пример текстов для анализа на зачете

THE PASSIONATE YEAR

By James Hilton

James Hilton (1900—1954) was born in England and educated at Cambridge where he wrote his first novel, "Catherine Herself". His first big success came with the publication of "Good-bye, Mr. Chips". It was dramatized and filmed. "Lost Horizon" published in 1933 was awarded the Hawthornden Prize. Some of his other books are: "We Are Not Alone" (1937), "Random Harvest" (1941), "Nothing So Strange" (1947), "Time and Time Again" (1953). A resident of the United States since 1935, he died in Long Beach, California.

(Kenneth Speed, B.A., a young Master at Millstead Boarding School for boys, was warned that the first night he takes prep¹ he might be ragged² as it was a sort of school tradition that they always tried to rag teachers that night.

Preparation for the whole school was held in Millstead Big Hall, a huge vault-like chamber in which desks were ranged in long rows and where Master in charge sat on high at a desk on a raised dais.)

Speed was very nervous as he took his seat on the dais at five to seven and watched the school straggling to their places. They came in quietly enough, but there was an atmosphere of subdued expectancy of which Speed was keenly conscious; the boys stared about them, grinned at each other, seemed as if they were waiting for some-thing to happen. Nevertheless, at five past seven all was perfectly quiet and orderly, although it was obvious that little work was being done. Speed felt rather as if he were sitting on a powder-magazine, and there was a sense in which he was eager for the storm to break.

At about a quarter past seven a banging of desk-lids began at the far end of the hall.

He stood up and said, quietly, but in a voice that carried well: "I don't want to be hard on anybody, so I'd better warn you that I shall punish any disorderliness very severely."

There was some tittering, and for a moment or so he wondered if he had made a fool of himself.

Then he saw a bright, rather pleasant-faced boy in one of the back rows deliberately raise a desk-lid and drop it with a bang. Speed con-sulted the map of the desks that was in front of him and by counting down the rows discovered the boy's name to be Worsley. He wondered how the name should be pronounced — whether the first syllable should rhyme with "purse" or with "horse". Instinct in him, that un-canny feeling for atmosphere, embarked him on an outrageously bold adventure, nothing less than a piece of facetiousness, the most dan-gerous weapon in a new Master's armoury, and the one most of all likely to recoil on himself. He stood up again and said: "Wawsley or Wurss-ley — however you call yourself — you have a hundred lines!"³

The whole assembly roared with laughter. That frightened him a little. Supposing they did not stop laughing! He remembered an occasion at his own school when a class had ragged a certain Master very neatly and subtly by pretending to go off into hysterics of laugh-ter at some trifling witticism of his.

When the laughter subsided, a lean, rather clever-looking boy rose up in the front row but one and said, impudently: "Please sir, I'm Worsley. I didn't do anything."

Speed replied promptly: "Oh, didn't you? Well, you've got a hun-dred lines, anyway."

"What for, sir" — in hot indignation.

"For sitting in your wrong desk."

Again the assembly laughed, but there was no mistaking the re-spectfulness that underlay the merriment. And, as a matter of fact, the rest of the evening passed entirely without incident. After the others had gone, Worsley came up to the dais accompanied by the pleasant-faced boy who dropped the desk-lid. Worsley pleaded for the remission of his hundred lines, and the other boy supported him urging that it was he and not Worsley who had dropped the lid.

"And what's your name?" asked Speed.

"Naylor, sir."

"Very well, Naylor, you and Worsley can share the hundred lines between you." He added smiling: "I've no doubt you're neither of you worse than anybody else but you must pay the penalty of being pio-neers."

They went away laughing.

That night Speed went into Clanwell's room for a chat before bedtime, and Clanwell congratulated him fulsomely on his success-ful passage of the ordeal.⁴ "As a matter of fact," Clanwell said, "I happen to know that they'd prepared a star benefit performance for you but that you put them off, somehow, from the beginning. The prefects⁵ get to hear of these things and they tell me. Of course, I don't take any official notice of them. It doesn't matter to me what plans people make — it's when any are put into execution that I wake up. Anyhow, you may be interested to know that the members of School House⁶ subscribed over fifteen shillings to purchase fireworks which they were going to let off after the switches had been turned off! Alas for fond hopes ruined!"

Clanwell and Speed leaned back in their armchairs and roared with laughter.

A GOOD LITTLE FEATURE

by M.C. Blackman

He was a shabby little old man, but his shabbiness was that of the country worker rather than the city poor. It was obvious that he had never been in a police station before.

"Do you want to make bond?" the desk sergeant asked.

"I don't," he quavered, and it was plain that he did not understand what a bond was.

"You can put up one hundred dollars cash to guarantee your appearance in court tomorrow morning," the sergeant explained.

"That's a heap of money," the prisoner protested.

"You can telephone someone to come down and make your bond."

"Don't know nobody."

"I'll have to lock you up, then." The sergeant turned to a patrolman. "Search him and take him downstairs."

The prisoner did not like the idea of being searched, and when the officer discovered and removed a cotton bag pinned beneath his shirt, he protested volubly.

"Give me back that, now. That's mine. You hain't no right to take it. You're a-robbin' me, and I won't stand for it."

The desk sergeant gasped. "Say, old man, don't you know it's dangerous to carry all that money with you?"

At these words a young man sitting in one corner of the cage threw aside his magazine, arose, and strolled up to the desk.

"How much dough has he got, Sergeant?"

The officer pointed to a pile of bills he had removed from the cotton bag. "Must be at least five thousand dollars," he estimated.

"It's fifty-five hundred there," the prisoner corrected. "Silas Jones paid me that for my farm when me and Ma decided to move to town, Silas can tell you the same, and I'll thank you to give it back to me."

The police reporter for the Riverton Evening Star was interested. He read aloud from the docket: "'Henry Tucker, Nine-one-six Tenth Street, petty larceny.' What'd he steal, Sergeant?"

"About seventy cents' worth of groceries from that chain store at the corner of Tenth and Cherry streets."

"With all that money in his pockets!" the reporter marveled.

"Tain't so!" the prisoner shrilled indignantly. "I warn't tryin' t' get away, like they said. I was lookin' for the feller in charge of that crazy store. I never stole nothin' in my life."

The reporter laughed. "He's probably telling the truth."

"Listen, old man." said the sergeant. "There's no need for you staying in jail when you have money to make bond." Very carefully and patiently he explained the nature of a bond, and finally the prisoner was made to understand that his one hundred dollars would be returned to him after his case had been heard in court.

"And do I get the rest of my money back now?" the prisoner asked.

"Yes, but you better take it to a bank before somebody robs you."

"I been aimin' to, but me and Ma just got here and I hain't had time t' pick me out a good bank."

The little old man pinned his money under his shirt again and departed. The reporter looked at the clock.

"Almost time for the edition," he said. "Guess I'll drag into the office."

"Wait a minute, Charlie," the sergeant called. He followed the reporter to the door. "I wouldn't print anything about this if I were you."

"Why not? It's a good little feature."

"If you publish that story the old man will be robbed of his life savings before morning."

The reporter hesitated. "Guess you're right, Sergeant," he agreed reluctantly, "but I hate to lay off. I could have made a good funny story out of him. However, I don't want to get the old man robbed."

Nevertheless, the final edition of the Evening Star carried the story on the front page under a two-column head. And, as the reporter suggested, it was a good little feature. He had made the most of his material, treating the incident humorously but sympathetically.

"Well, how'd you like my story, Sergeant?" the reporter asked on the following morning. "Wasn't it a good one?"

"Yes," the officer agreed unsmilingly, "it was a good story. But you promised me you wouldn't use it."

The reporter chuckled. "Well, I haven't seen the morning sheet, but I'll bet a buck our country friend wasn't robbed last night."

"No. he wasn't robbed."

"I thought not." The reporter was well pleased with himself. "you see, I followed the old man out of here, took him to a bank, and saw him deposit his fifty-four hundred. After that – "Something in the officer's face stopped him. "Why, what's wrong, Sergeant?"

"You should have mentioned the bank deposit in your story," the sergeant said in a voice. "Henry Tucker was murdered in front of his home last night. We found his bankbook in the gutter."

Код контролируемой компетенции ОПК-1 ОПК-3 ОПК-4 Вопросы /задания

1. The Indicative Mood.
2. English Tenses in Active Voice.
3. English Tenses in Passive Voice.
4. The Subjunctive Mood.
5. The Conditional Mood.

6. Modal Verbs.
7. The Infinitive.
8. The Gerund.
9. The Participle.
10. Complex Object.
11. Verbals (Revision)
12. Modals (Revision)
13. Tense revision

Устные темы:

1. My family
1. Our English classes
2. Our house
3. Meals
4. My day off
5. A Student's day
6. Our University
7. Weather and Seasons
8. A visit to Moscow
9. Travelling
10. Shopping
11. Go sightseeing
12. Visit to the Theater
13. Visit to the Cinema
14. English system of education
15. Different systems of education
16. Sports and games
17. Geography
18. British Isles
19. Travelling
20. The more you do the more you can do.
21. Reading is to the mind what exercise is to the body.
22. You must run very fast to stay where you are.
23. "No reading is worthwhile unless you enjoy it." (S. Maugham)
24. "Some books are to be tasted, others to be swallowed, and some few to be chewed and digested." (F. Bacon)
25. Video and cinema. The effect of the future availability of video productions on the cinema.
26. Video and television.
27. Video and book-reading.
28. The problem of controlling video production, the ways of preventing children from seeing scenes of depravity, filth and horror.
29. Video as a force for social interaction, education and propaganda.
30. What films do we need?
31. Why do people go to the theatre?
32. What is a play? Amusement? Instruction? Just a story enacted on the stage?
33. The educational role of the theatre.
34. The theatre versus films and TV.
35. The actor and the problems of play-acting.
36. Dialogue. Its role in the play.
37. Scenery and music. Their role in the play
38. The teacher must live to teach and not teach to live.
39. The most valuable gift you can give another is a good example.

40. Men learn while they teach.
41. Travel as I see it.
42. Tourism as organized travelling: advantages and inconveniences.
43. Modern ways of travel.
44. Environmental protection as a crucial problem of today.
45. The best way to spend a holiday.
46. The educational value of travelling.
47. Love of nature as an essential part of a child's upbringing.
48. The generation gap: myth or reality?
49. The teacher's choice: permissiveness or authority?
50. Is it really so hard to be young?
51. The problems of the young: low incomes, housing problems, lack of entertainments, etc.
52. Juvenile delinquency. Who is to blame: family? school? street? social conditions?
53. The terrible maladies of the young: early alcoholism, drug-taking, sexual promiscuity.

What's to be done?

РАЗДЕЛ 5. УСЛОВИЯ РЕАЛИЗАЦИИ ДИСЦИПЛИНЫ (МОДУЛЯ)

5.1. Перечень основной и дополнительной учебной литературы для освоения дисциплины (модуля)

5.1.1. Основная литература

1. Токарева, Н. Д. Английский язык для лингвистов (A2—B2) : учебник для вузов / Н. Д. Токарева, И. М. Богданова. — 5-е изд. — Москва : Издательство Юрайт, 2023. — 415 с. — (Высшее образование). — ISBN 978-5-534-12874-1. — Текст : электронный // Образовательная платформа Юрайт [сайт]. — URL: <https://urait.ru/bcode/516729> (дата обращения: 08.03.2023).
2. Английский язык для академических целей. English for Academic Purposes : учебное пособие для вузов / Т. А. Барановская, А. В. Захарова, Т. Б. Поспелова, Ю. А. Суворова ; под редакцией Т. А. Барановской. — 2-е изд., перераб. и доп. — Москва : Издательство Юрайт, 2023. — 220 с. — (Высшее образование). — ISBN 978-5-534-13839-9. — Текст : электронный // Образовательная платформа Юрайт [сайт]. — URL: <https://urait.ru/bcode/511748> (дата обращения: 08.03.2023).

5.1.2. Дополнительная литература

1. Поплавская, Т. В. Английский язык. Проблемы коммуникации : учебное пособие для вузов / Т. В. Поплавская, Т. А. Сыроева. — Москва : Издательство Юрайт, 2023. — 175 с. — (Высшее образование). — ISBN 978-5-534-07461-1. — Текст : электронный // Образовательная платформа Юрайт [сайт]. — URL: <https://urait.ru/bcode/516622> (дата обращения: 08.03.2023).
2. Методика обучения иностранному языку : учебник и практикум для вузов / О. И. Трубицина [и др.] ; под редакцией О. И. Трубициной. — Москва : Издательство Юрайт, 2023. — 384 с. — (Высшее образование). — ISBN 978-5-534-09404-6. — Текст : электронный // Образовательная платформа Юрайт [сайт]. — URL: <https://urait.ru/bcode/511673> (дата обращения: 08.03.2023).
3. Позднякова, Г. А. Профессиональная и межкультурная коммуникация на английском языке : учебное пособие / Г. А. Позднякова. — Самара : Самарский университет, 2019. — 76 с. — ISBN 978-5-7883-1407-5. — Текст : электронный //

Лань : электронно-библиотечная система. — URL: <https://e.lanbook.com/book/146986>
(дата обращения: 08.03.2023). — Режим доступа: для авториз. пользователей.

5.2 Перечень ресурсов информационно-коммуникационной сети «Интернет», необходимых для освоения дисциплины (модуля)

№ №	Название электронного ресурса	Описание электронного ресурса	Используемый для работы адрес
1.	ЭБС «Университетская библиотека онлайн»	Электронная библиотека, обеспечивающая доступ высших и средних учебных заведений, публичных библиотек и корпоративных пользователей к наиболее востребованным материалам по всем отраслям знаний от ведущих российских издательств	http://biblioclub.ru/
2.	Научная электронная библиотека eLIBRARY.ru	Крупнейший российский информационно-аналитический портал в области науки, технологии, медицины и образования, содержащий рефераты и полные тексты более 34 млн научных публикаций и патентов	http://elibrary.ru/
3.	Образовательная платформа Юрайт	Электронно-библиотечная система для ВУЗов, ССУЗов, обеспечивающая доступ к учебникам, учебной и методической литературе по различным дисциплинам.	https://urait.ru/
4.	База данных "EastView"	Полнотекстовая база данных периодических изданий	https://dlib.eastview.com
5.	Электронная библиотека "Grebennikon"	Библиотека предоставляет доступ более чем к 30 журналам, выпускаемых Издательским домом "Гребенников".	https://grebennikon.ru/

5.3 Методические указания для обучающихся по освоению дисциплины (модуля)

Освоение обучающимся дисциплины Иностранный язык предполагает изучение материалов дисциплины (модуля) на аудиторных занятиях и в ходе самостоятельной работы. Аудиторные занятия проходят в форме практических занятий.

При подготовке к аудиторным занятиям необходимо помнить особенности каждой формы его проведения.

Подготовка к занятию практического типа

При подготовке и работе во время проведения занятий практического типа следует обратить внимание на следующие моменты: на процесс предварительной подготовки, на работу во время занятия, обработку полученных результатов, исправление полученных замечаний.

Предварительная подготовка к учебному занятию практического типа заключается в изучении теоретического материала в отведенное для самостоятельной работы время, ознакомление с инструктивными материалами с целью осознания задач практического занятия.

Работа во время проведения учебного занятия практического типа включает:

– консультирование студентов преподавателями и вспомогательным персоналом с целью предоставления исчерпывающей информации, необходимой для самостоятельного выполнения предложенных преподавателем задач, ознакомление с правилами техники безопасности при работе в лаборатории;

– самостоятельное выполнение заданий согласно обозначенной учебной программой тематики.

Обработка, обобщение полученных результатов занятий практического типа проводится обучающимися самостоятельно или под руководством преподавателя (в зависимости от степени сложности поставленных задач). В результате оформляется индивидуальный отчет. Подготовленная к сдаче на контроль и оценку работа сдается преподавателю. Форма отчетности может быть письменная, устная или две одновременно. Главным результатом в данном случае служит получение положительной оценки по каждому практическому занятию. Это является необходимым условием при проведении рубежного контроля и допуска к зачету/дифференцированному зачету/экзамену. При получении неудовлетворительных результатов обучающийся имеет право в дополнительное время пересдать преподавателю работу до проведения промежуточной аттестации.

5.4 Информационно-технологическое обеспечение образовательного процесса по дисциплины (модуля)

5.4.1. Средства информационных технологий

1. Персональные компьютеры;
2. Средства доступа в Интернет;
3. Проектор.

5.4.2. Лицензионное и свободно распространяемое программное обеспечение, в том числе отечественного производства:

1. Операционная система: Astra Linux SE
2. Пакет офисных программ: LibreOffice
3. Справочная система Консультант+
4. Okular или Acrobat Reader DC
5. Ark или 7-zip
6. User Gate
7. TrueConf (client)

**Указывается актуальное программное обеспечение, необходимое для освоения дисциплины (модуля).*

5.4.3. Информационные справочные системы и профессиональные базы данных

№ №	Название электронного ресурса	Описание электронного ресурса	Используемый для работы адрес
1.	ЭБС «Университетская библиотека онлайн»	Электронная библиотека, обеспечивающая доступ высших и средних учебных заведений, публичных библиотек и корпоративных пользователей к наиболее востребованным материалам по всем отраслям знаний от ведущих российских издательств	http://biblioclub.ru/
2.	Научная электронная библиотека eLIBRARY.ru	Крупнейший российский информационно-аналитический портал в области науки, технологии, медицины и образования, содержащий рефераты и полные тексты более 34 млн научных публикаций и патентов	http://elibrary.ru/
3.	Образовательная платформа Юрайт	Электронно-библиотечная система для ВУЗов, ССУЗов, обеспечивающая доступ к учебникам,	https://urait.ru/

		учебной и методической литературе по различным дисциплинам.	
4.	База данных "EastView"	Полнотекстовая база данных периодических изданий	https://dlib.eastview.com
5.	Электронная библиотека "Grebennikon"	Библиотека предоставляет доступ более чем к 30 журналам, выпускаемых Издательским домом "Гребенников".	https://grebennikon.ru/

5.5. Материально-техническое обеспечение образовательного процесса по дисциплине (модулю)

Для изучения дисциплины (модуля) используются:

Учебная аудитория для практических занятий: оснащена специализированной мебелью (стол для преподавателя, парты, стулья, доска для написания мелом); техническими средствами обучения (проектор, экран, звуковое оборудование, компьютер, имеющий доступ в Интернет), а также, при необходимости, демонстрационными печатными пособиями.

Помещения для самостоятельной работы обучающихся: оснащены специализированной мебелью (парты, стулья) техническими средствами обучения (персональные компьютеры с доступом в сеть Интернет и обеспечением доступа в электронно-информационную среду университета, программным обеспечением).

5.6. Образовательные технологии

При реализации дисциплины (модуля) применяются различные образовательные технологии, в том числе технологии электронного обучения.

Освоение дисциплины (модуля) предусматривает использование в учебном процессе активных и интерактивных форм проведения учебных занятий в форме ролевых игр в сочетании с внеаудиторной работой с целью формирования и развития **профессиональных** навыков обучающихся.

При освоении дисциплины (модуля) предусмотрено применением электронного обучения и дистанционных образовательных технологий.

Учебные часы дисциплины (модуля) предусматривают классическую контактную работу преподавателя с обучающимся в аудитории и контактную работу посредством электронной информационно-образовательной среды в синхронном и асинхронном режиме (вне аудитории) посредством применения возможностей компьютерных технологий (электронная почта, электронный учебник, тестирование, вебинар, видеофильм, презентация, форум и др.).

В рамках дисциплины предусмотрены встречи с руководителями и работниками организаций, деятельность которых связана с *направленностью* реализуемой основной профессиональной образовательной программы.

ЛИСТ РЕГИСТРАЦИИ ИЗМЕНЕНИЙ

№ п/п	Содержание изменения	Реквизиты документа об утверждении изменения	Дата введения изменения
1.			
2.			
3.			
4.			



Министерство науки и высшего образования Российской Федерации
Федеральное государственное бюджетное образовательное
учреждение
высшего образования
«Российский государственный социальный университет»

УТВЕРЖДАЮ

Заведующий кафедрой

Л.А. Апанасюк

29 февраля 2024г.

**РАБОЧАЯ ПРОГРАММА ДИСЦИПЛИНЫ
ВТОРОЙ ИНОСТРАННЫЙ ЯЗЫК (ИСПАНСКИЙ)**

Направление подготовки
45.03.02 Лингвистика

Направленность
«Теория и методика преподавания иностранных языков и культур»

**ОБРАЗОВАТЕЛЬНАЯ ПРОГРАММА ВЫСШЕГО ОБРАЗОВАНИЯ - ПРОГРАММА
БАКАЛАВРИАТА**

Форма обучения
Очная, очно-заочная, заочная

Москва 2024

СОДЕРЖАНИЕ

РАЗДЕЛ 1. ПАСПОРТ РАБОЧЕЙ ПРОГРАММЫ ДИСЦИПЛИНЫ (МОДУЛЯ)	4
1.1 Цель и задачи дисциплины (модуля)	4
1.2 Планируемые результаты обучения по дисциплине (модулю) в рамках планируемых результатов освоения основной профессиональной образовательной программы высшего образования – программы бакалавриата соотнесенные с установленными индикаторами достижения компетенций.....	4
РАЗДЕЛ 2. СТРУКТУРА И СОДЕРЖАНИЕ ДИСЦИПЛИНЫ (МОДУЛЯ)	6
2.1 Объем дисциплины (модуля), включая контактную работу обучающегося с педагогическими работниками и самостоятельную работу обучающегося.....	6
2.2. Учебно-тематический план дисциплины (модуля).....	8
2.3. Содержание дисциплины (модуля).....	22
РАЗДЕЛ 3. УЧЕБНО-МЕТОДИЧЕСКОЕ ОБЕСПЕЧЕНИЕ САМОСТОЯТЕЛЬНОЙ РАБОТЫ ОБУЧАЮЩИХСЯ ПО ДИСЦИПЛИНЕ (МОДУЛЮ).....	98
3.1. Виды самостоятельной работы обучающихся по дисциплине (модулю).....	98
3.2. Задания для самостоятельной работы	105
3.3. Методические указания к самостоятельной работе по дисциплине (модулю)	106
РАЗДЕЛ 4. ОЦЕНОЧНЫЕ МАТЕРИАЛЫ ПО ДИСЦИПЛИНЕ (МОДУЛЮ)	107
4.1. Форма промежуточной аттестации обучающегося по дисциплине (модулю)	107
4.2. Оценочные материалы, определяющие процедуры оценивания знаний, умений, навыков и (или) опыта деятельности, характеризующих этапы формирования компетенций	107
4.3. Перечень заданий для проведения текущей и промежуточной оценки знаний, умений, навыков и (или) опыта деятельности, характеризующих этапы формирования компетенций..	111
РАЗДЕЛ 5. УСЛОВИЯ РЕАЛИЗАЦИИ ДИСЦИПЛИНЫ (МОДУЛЯ).....	137
5.1. Перечень основной и дополнительной учебной литературы для освоения дисциплины (модуля)	137
5.2 Перечень ресурсов информационно-коммуникационной сети «Интернет», необходимых для освоения дисциплины (модуля)	137
5.3 Методические указания для обучающихся по освоению дисциплины (модуля)	138
5.4 Информационно-технологическое обеспечение образовательного процесса по дисциплины (модуля)	138
5.5. Материально-техническое обеспечение образовательного процесса по дисциплине (модулю)	139
5.6. Образовательные технологии	140
ЛИСТ РЕГИСТРАЦИИ ИЗМЕНЕНИЙ	141

Рабочая программа дисциплины «Второй иностранный язык (ИСПАНСКИЙ)» разработана на основании федерального государственного образовательного стандарта высшего образования – *бакалавриата* по направлению подготовки 45.03.02 *Лингвистика*, утвержденного приказом Министерства образования и науки Российской Федерации от 12.08.2020 № 969, учебного плана по основной профессиональной образовательной программе высшего образования - программы *бакалавриата* по направлению подготовки 45.03.02 *Лингвистика* (далее – «ОПОП»).

Рабочая программа дисциплины «Второй иностранный язык (испанский)» разработана рабочей группой в составе: преподаватель С.В.Архипов.

Рабочая программа дисциплины (модуля) обсуждена и утверждена на заседании кафедры иностранных языков и культуры (выпускающая кафедра):

Протокол № 8 от «27» февраля 2024 года
Заведующий кафедрой
Доктор пед. наук, доцент



Л.А. Апанасюк

(подпись)

РАЗДЕЛ 1. ПАСПОРТ РАБОЧЕЙ ПРОГРАММЫ ДИСЦИПЛИНЫ

1.1 Цель и задачи дисциплины

Цель дисциплины (модуля) заключается в получении обучающимися теоретических знаний о заключаются в получении обучающимися теоретических знаний об иностранном языке (испанском) с последующим применением в профессиональной деятельности и практических навыков по использованию иностранного языка в профессиональной сфере.

Задачи дисциплины (модуля):

1. Ознакомление студентов с фонетическими, лексическими, грамматическими особенностями современного испанского языка, закономерностями его функционирования в дискурсах различного типа.
2. Формирование произносительных навыков, развитие ритмико-интонационной выразительности речи и лексико-грамматических навыков, которые должны обеспечить продуцирование спонтанной и подготовленной устной речи на испанском языке в различных ситуативных условиях в ходе решения профессиональных задач.
3. Развитие умений устной и письменной коммуникации на иностранном языке в межличностном общении.
4. Развитие способности и готовности к самостоятельному изучению иностранного языка, дальнейшему самообразованию с его помощью, использованию иностранного языка в других областях знаний.

1.2 Планируемые результаты обучения по дисциплине в рамках планируемых результатов освоения основной профессиональной образовательной программы высшего образования – программы *бакалавриата* соотнесенные с установленными индикаторами достижения компетенций

Процесс освоения дисциплины (модуля) направлен на формирование у обучающихся следующих компетенций: УК-4, ОПК-1, ОПК-3, ОПК-4 в соответствии с учебным планом.

В результате освоения дисциплины обучающийся должен продемонстрировать следующие результаты:

Категория компетенций (при наличии)	Код компетенции Формулировка компетенции	Код и наименование индикатора достижения компетенции	Результаты обучения
Коммуникация	УК-4 - Способен осуществлять деловую коммуникацию в устной и письменной формах на государственном языке Российской Федерации и иностранном(ых) языке(ах)	УК-4.1 Способен применять современные коммуникативные правила и этику речевого общения, правила делового этикета УК-4.2 Демонстрирует умение вести обмен деловой информацией в устной и письменной формах на государственном языке	<i>Знает:</i> современные коммуникативные правила и этику речевого общения, правила делового этикета <i>Умеет:</i> вести обмен деловой информацией в устной и письменной формах на государственном языке РФ и на иностранном(-ых) языках.

		РФ (иностранном(-ых) языках) УК-4.3 Использует информационно-коммуникационные технологии в процессе решения стандартных коммуникативных задач на государственном и иностранном (-ых) языках	
	ОПК-1 - Способен применять систему лингвистических знаний об основных фонетических, лексических, грамматических, словообразовательных явлениях, орфографии и пунктуации, о закономерностях функционирования изучаемого иностранного языка, его функциональных разновидностях	ОПК-1.1 Анализирует основные явления и процессы, отражающие функционирование языкового строя изучаемого иностранного языка в синхронии и диахронии ОПК-1.2 Адекватно интерпретирует основные проявления взаимосвязи языковых уровней и взаимоотношения подсистем языка. ОПК-1.3 Применяет понятийный аппарат изучаемой дисциплины; соблюдает основные особенности научного стиля в устной и письменной речи	<i>Знает:</i> основные явления и процессы, отражающие функционирование языкового строя изучаемого иностранного языка в синхронии и диахронии <i>Умеет:</i> применять понятийный аппарат изучаемой дисциплины; соблюдать основные особенности научного стиля в устной и письменной речи
	ОПК-3 - Способен порождать и понимать устные и письменные тексты на изучаемом иностранном языке применительно к основным функциональным стилям в официальной и неофициальной сферах общения	ОПК-3.1 Адекватно интерпретирует коммуникативные цели высказывания, полно выявляет релевантную информацию, адекватно идентифицирует принадлежность высказывания к официальному, нейтральному и неофициальному регистрам общения ОПК-3.2 Использует лексико-грамматические и	<i>Знает:</i> лексико-грамматические и фонетические средства организации целого текста для соблюдения семантической, коммуникативной и структурной преемственности между частями устного и /или письменного высказывания <i>Умеет:</i> адекватно интерпретировать коммуникативные цели высказывания, полно

		фонетические средства организации целого текста с соблюдением семантической, коммуникативной и структурной преемственности между частями устного и /или письменного высказывания ОПК-3.3 Достигает ясности, логичности, содержательности, связности, смысловой и структурной завершенности устных и/или письменных текстов в соответствии с языковой нормой, прагматическими и социокультурными параметрами коммуникации	выявляет релевантную информацию, адекватно идентифицировать принадлежность высказывания к официальному, нейтральному и неофициальному регистрам общения
	ОПК-4 - Способен осуществлять межъязыковое и межкультурное взаимодействие в устной и письменной формах как в общей, так и профессиональной сферах общения	ОПК-4.1 Реализует собственные цели взаимодействия, учитывая ценности и представления, присущие культуре изучаемого языка ОПК-4.2 Соблюдает социокультурные и этические нормы поведения, принятые в иноязычном социуме ОПК-4.3 Корректно использует модели типичных социальных ситуаций и этикетные формулы, принятые в устной и письменной межъязыковой и межкультурной коммуникации	<i>Знает:</i> социокультурные и этические нормы поведения, принятые в иноязычном социуме <i>Умеет:</i> корректно использовать модели типичных социальных ситуаций и этикетные формулы, принятые в устной и письменной межъязыковой и межкультурной коммуникации

РАЗДЕЛ 2. СТРУКТУРА И СОДЕРЖАНИЕ ДИСЦИПЛИНЫ

2.1 Объем дисциплины, включая контактную работу обучающегося с педагогическими работниками и самостоятельную работу обучающегося

Общая трудоемкость дисциплины составляет 21 зачетную единицу.

Очная форма обучения

Вид учебной работы	Всего часов	Семестры						
		2	3	4	5	6	7	8
Контактная работа обучающихся с педагогическими работниками	384	54	54	56	54	56	54	56
Лекционные занятия								
Практические занятия	378	54	54	54	54	54	54	54
Консультации	6			2		2		2
Самостоятельная работа обучающихся	282	45	45	34	45	34	45	34
Контроль промежуточной аттестации	90	9	9	18	9	18	9	18
Форма промежуточной аттестации		зач.	зач. с оц.	экз.	зач.	экз.	зач.	экз.
ОБЪЕМ ДИСЦИПЛИНЫ (МОДУЛЯ) В ЧАСАХ	756	108	108	108	108	108	108	108

Очно-заочная форма обучения

Вид учебной работы	Всего часов	Семестры						
		2	3	4	5	6	7	8
Контактная работа обучающихся с педагогическими работниками	252	36	36	36	36	36	36	36
Лекционные занятия								
Практические занятия	252	36	36	36	36	36	36	36
Консультации	6			2		2		2
Самостоятельная работа обучающихся	408	63	63	52	63	52	63	52
Контроль промежуточной аттестации	90	9	9	18	9	18	9	18
Форма промежуточной аттестации		зач.	зач. с оц.	экз.	зач.	экз.	зач.	экз.
ОБЪЕМ ДИСЦИПЛИНЫ (МОДУЛЯ) В ЧАСАХ	756	108	108	108	108	108	108	108

Заочная форма обучения

Вид учебной работы	Всего часов	Курс 1	Курс 2		Курс 3		Курс 4		Курс 5
		Сессия 3-4	Сессия 1-2	Сессия 3-4	Сессия 1-2	Сессия 3-4	Сессия 1-2	Сессия 3-4	Сессия 1-2
Контактная работа обучающихся с педагогическими работниками	92	8	8	14	12	14	8	14	14
Лекционные занятия									
Практические занятия	84	8	8	12	12	12	8	12	12
Консультации / Иная контактная работа	8			2		2		2	2
Самостоятельная работа обучающихся	612	60	60	85	92	85	60	85	85
Контроль промежуточной аттестации	52	4	4	9	4	9	4	9	9
Форма промежуточной аттестации		зач. с оц.	зач.	экз.	зач.	экз.	зач.	экз.	экз.
ОБЪЕМ ДИСЦИПЛИНЫ (МОДУЛЯ) В ЧАСАХ	756	72	72	108	108	108	72	108	108

2.2. Учебно-тематический план дисциплины

Очной формы обучения

Раздел, тема	Виды учебной работы, академических часов									
	Всего	Самостоятельная работа	Контактная работа обучающихся с педагогическими работниками							
			Всего	Лекционные занятия		Практические занятия		Лабораторные занятия		Консультации / Иная контактная работа
Модуль 1 (Семестр 2)										
Раздел 1. Elemental I. Comprensión mínima. Ciclo I. A1.	99	45	54			54				
Тема 1.1 Особенности фонетической системы современного испанского языка.	33	15	18			18				
Тема 1.2 Интонационные особенности современного испанского языка.	33	15	18			18				
Тема 1.3 Особенности фонетического оформления связной речи.	33	15	18			18				
Контроль промежуточной аттестации (час)	9									
<i>Форма промежуточной аттестации (указать)</i>	<i>Зачет</i>									
Модуль 2 (Семестр 3)										
Раздел 2. Elemental I. Comprensión mínima. Ciclo II. A1.	99	45	54			54				
Тема 2.1 Saludos y presentaciones. Biografía.	33	15	18			18				
Тема 2.2 El tiempo.	33	15	18			18				
Тема 2.3 Mi amigo.	33	15	18			18				

Раздел, тема	Виды учебной работы, академических часов										
	Всего	Самостоятельная работа	Контактная работа обучающихся с педагогическими работниками								
			Всего	Лекционные занятия		Практические занятия		Лабораторные занятия		Консультации / Иная контактная работа	
Контроль промежуточной аттестации (час)	9										
<i>Форма промежуточной аттестации (указать)</i>	<i>Зачет с оценкой</i>										
Модуль 3 (Семестр 4)											
Раздел 3. Elemental II. Nivel de supervivencia. Ciclo I. A2.	90	34	56			54					2
Тема 3.1 Mi familia.	29	11	18			18					
Тема 3.2 El día de trabajo.	29	11	18			18					
Тема 3.3 Mi casa.	30	12	18			18					
Контроль промежуточной аттестации (час)	18										
<i>Форма промежуточной аттестации (указать)</i>	<i>Экзамен</i>										
Модуль 4 (Семестр 5)											
Раздел 4. Intermedio I. Comprensión básica. Ciclo II. B1.	99	45	54			54					
Тема 4.1 Estamos invitados.	33	15	18			18					
Тема 4.2 Deporte.	33	15	18			18					
Тема 4.3 De viaje. Preparándose para un viaje.	33	15	18			18					
Контроль промежуточной аттестации (час)	9										
<i>Форма промежуточной аттестации (указать)</i>	<i>Зачёт</i>										

Раздел, тема	Виды учебной работы, академических часов									
	Всего	Самостоятельная работа	Контактная работа обучающихся с педагогическими работниками							
			Всего	Лекционные занятия		Практические занятия		Лабораторные занятия		Консультации / Иная контактная работа
Модуль 5 (Семестр 6)										
Раздел 5. Intermedio II. Nivel intermedio. Ciclo II-III. B2.	90	34	56			54				2
Тема 5.1 De paso por la ciudad.	29	11	18			18				
Тема 5.2 En el hotel.	29	11	18			18				
Тема 5.3 En el restaurante.	30	12	18			18				
Контроль промежуточной аттестации (час)	18									
<i>Форма промежуточной аттестации (указать)</i>	<i>Экзамен</i>									
Модуль 6 (Семестр 7)										
Раздел 6. Avanzado 1. Competencia media. Ciclo III. C1.	48	22	26			26				
Тема 6.1 Medios de comunicación.	15	7	8			8				
Тема 6.2 De compras.	15	7	8			8				
Тема 6.3 España. Geografía.	18	8	10			10				
Раздел 7. Avanzado II. Competencia amplia. Ciclo III-IV. C1.	51	23	28			28				
Тема 7.1. Los orígenes de España.	15	7	8			8				

Раздел, тема	Виды учебной работы, академических часов									
	Всего	Самостоятельная работа	Контактная работа обучающихся с педагогическими работниками							
			Всего	Лекционные занятия		Практические занятия		Лабораторные занятия		Консультации / Иная контактная работа
Тема 7.2 España – potencia mundial.	18	8	10			10				
Тема 7.3 Los siglos XVIII-XIX.	18	8	10			10				
Контроль промежуточной аттестации (час)	9									
<i>Форма промежуточной аттестации (указать)</i>	<i>Зачет</i>									
Модуль 7 (Семестр 8)										
Раздел 8. Avanzado II. Competencia amplia. Ciclo IV. C2.	43	16	27			26				1
Тема 8.1 La Guerra Civil (1936-1938).	13	5	8			8				
Тема 8.2 Ficha política de España.	13	5	8			8				
Тема 8.3 Instituciones de España.	16	6	10			10				
Раздел 9. Superior. Pre-bilingüismo. Ciclo V. C2.	47	18	29			28				1
Тема 9.1 Sociedad española.	14	6	8			8				
Тема 9.2 La educación en España.	16	6	10			10				
Тема 9.3 América Latina.	16	6	10			10				

Раздел, тема	Виды учебной работы, академических часов									
	Всего	Самостоятельная работа	Контактная работа обучающихся с педагогическими работниками							
			Всего	Лекционные занятия		Практические занятия		Лабораторные занятия		Консультации / Иная контактная работа
Geografía.										
Контроль промежуточной аттестации (час)	18									
Форма промежуточной аттестации (указать)	Экзамен									
Общий объем, часов	756	282	384				378			6

Очно-заочной формы обучения

Раздел, тема	Виды учебной работы, академических часов									
	Всего	Самостоятельная работа	Контактная работа обучающихся с педагогическими работниками							
			Всего	Лекционные занятия		Практические занятия		Лабораторные занятия		Консультации / Иная контактная работа
Модуль 1 (Семестр 2)										
Раздел 1. Elemental I. Comprensión mínima. Ciclo I. A1.	99	63	36				36			
Тема 1.1 Особенности фонетической системы современного испанского языка.	32	20	12				12			

Раздел, тема	Виды учебной работы, академических часов									
	Всего	Самостоятельная работа	Контактная работа обучающихся с педагогическими работниками							
			Всего	Лекционные занятия		Практические занятия		Лабораторные занятия		Консультации / Иная контактная работа
Тема 1.2 Интонационные особенности современного испанского языка.	32	20	12				12			
Тема 1.3 Особенности фонетического оформления связной речи.	35	23	12				12			
Контроль промежуточной аттестации (час)	9									
<i>Форма промежуточной аттестации (указать)</i>	<i>Зачет</i>									
Модуль 2 (Семестр 3)										
Раздел 2. Elemental I. Comprensión mínima. Ciclo II. A1.	99	63	36				36			
Тема 2.1 Saludos y presentaciones. Biografía.	32	20	12				12			
Тема 2.2 El tiempo.	32	20	12				12			
Тема 2.3 Mi amigo.	35	23	12				12			
Контроль промежуточной аттестации (час)	9									
<i>Форма промежуточной аттестации (указать)</i>	<i>Зачет с оценкой</i>									
Модуль 3 (Семестр 4)										
Раздел 3. Elemental II. Nivel de supervivencia. Ciclo I. A2.	90	52	38				36			2
Тема 3.1 Mi familia.	28	16	12				12			
Тема 3.2 El día de trabajo.	30	18	12				12			

Раздел, тема	Виды учебной работы, академических часов									
	Всего	Самостоятельная работа	Контактная работа обучающихся с педагогическими работниками							
			Всего	Лекционные занятия		Практические занятия		Лабораторные занятия		Консультации / Иная контактная работа
Тема 3.3 Mi casa.	30	18	12			12				
Контроль промежуточной аттестации (час)	18									
<i>Форма промежуточной аттестации (указать)</i>	<i>Экзамен</i>									
Модуль 4 (Семестр 5)										
Раздел 4. Intermedio I. Comprensión básica. Ciclo II. B1.	99	63	36				36			
Тема 4.1 Estamos invitados.	32	20	12				12			
Тема 4.2 Deporte.	32	20	12				12			
Тема 4.3 De viaje. Preparándose para un viaje.	35	23	12				12			
Контроль промежуточной аттестации (час)	9	63	36				36			
<i>Форма промежуточной аттестации (указать)</i>	<i>Зачёт</i>									
Модуль 5 (Семестр 6)										
Раздел 5. Intermedio II. Nivel intermedio. Ciclo II-III. B2.	90	52	38				36		2	
Тема 5.1 De paso por la ciudad.	28	16	12				12			
Тема 5.2 En el hotel.	30	18	12				12			
Тема 5.3 En el restaurante.	30	18	12				12			

Раздел, тема	Виды учебной работы, академических часов									
	Всего	Самостоятельная работа	Контактная работа обучающихся с педагогическими работниками							
			Всего	Лекционные занятия		Практические занятия		Лабораторные занятия		Консультации / Иная контактная работа
Контроль промежуточной аттестации (час)	18									
<i>Форма промежуточной аттестации (указать)</i>	<i>Экзамен</i>									
Модуль 6 (Семестр 7)										
Раздел 6. Avanzado 1. Competencia media. Ciclo III. C1.	48	30	18			18				
Тема 6.1 Medios de comunicaci3n.	16	10	6			6				
Тема 6.2 De compras.	16	10	6			6				
Тема 6.3 Espa1a. Geograf1a.	16	10	6			6				
Раздел 7. Avanzado II. Competencia 1mplia. Ciclo III-IV. C1.	51	33	18			18				
Тема 7.1. Los 3rigenes de Espa1a.	16	10	6			6				
Тема 7.2 Espa1a – potencia mundial.	16	10	6			6				
Тема 7.3 Los siglos XVIII-XIX.	19	13	6			6				
Контроль промежуточной аттестации (час)	9									
<i>Форма промежуточной аттестации (указать)</i>	<i>Зачет</i>									

Раздел, тема	Виды учебной работы, академических часов									
	Всего	Самостоятельная работа	Контактная работа обучающихся с педагогическими работниками							
			Всего	Лекционные занятия		Практические занятия		Лабораторные занятия		Консультации / Иная контактная работа
Модуль 7 (Семестр 8)										
Раздел 8. Avanzado II. Competencia amplia. Ciclo IV. C2.	45	26	19			18				1
Тема 8.1 La Guerra Civil (1936-1938).		8	6			6				
Тема 8.2 Ficha política de España.		8	6			6				
Тема 8.3 Instituciones de España.		10	6			6				
Раздел 9. Superior. Pre-bilingüismo. Ciclo V. C2.	45	26	19			18				1
Тема 9.1 Sociedad española.		8	6			6				
Тема 9.2 La educación en España.		8	6			6				
Тема 9.3 América Latina. Geografía.		10	6			6				
Контроль промежуточной аттестации (час)	18									
<i>Форма промежуточной аттестации (указать)</i>	<i>Экзамен</i>									
Общий объем, часов	756	282	384			378				6

Заочной формы обучения

Раздел, тема	Виды учебной работы, академических часов									
	Всего	Самостоятельная работа	Контактная работа обучающихся с педагогическими работниками							
			Всего	Лекционные занятия		Практические занятия		Лабораторные занятия		Консультации / Иная контактная работа
Модуль 1 (Курс 1 сессия 3-4)										
Раздел 1. Elemental I. Comprensi3n m3nima. Ciclo I. A1.	68	60	8				8			
Тема 1.1 Особенности фонетической системы современного испанского языка.	22	20	2				2			
Тема 1.2 Интонационные особенности современного испанского языка.	23	20	3				3			
Тема 1.3 Особенности фонетического оформления связной речи.	23	20	3				3			
Контроль промежуточной аттестации (час)	4									
<i>Форма промежуточной аттестации (указать)</i>	<i>Зачет с оценкой</i>									
Модуль 2 (Курс 2 сессия 1-2)										
Раздел 2. Elemental I. Comprensi3n m3nima. Ciclo II. A1.	68	60	8				8			
Тема 2.1 Saludos y presentaciones. Biograf3a.	22	20	2				2			
Тема 2.2 El tiempo.	23	20	3				3			
Тема 2.3 Mi amigo.	23	20	3				3			

Раздел, тема	Виды учебной работы, академических часов										
	Всего	Самостоятельная работа	Контактная работа обучающихся с педагогическими работниками								
			Всего	Лекционные занятия		Практические занятия		Лабораторные занятия		Консультации / Иная контактная работа	
Контроль промежуточной аттестации (час)	4										
<i>Форма промежуточной аттестации (указать)</i>	<i>Зачет</i>										
Модуль 3 (Курс 2 сессия 3-4)											
Раздел 3. Elemental II. Nivel de supervivencia. Ciclo I. A2.	99	85	14			12					2
Тема 3.1 Mi familia.	32	28	4			4					
Тема 3.2 El día de trabajo.	32	28	4			4					
Тема 3.3 Mi casa.	33	29	4			4					
Контроль промежуточной аттестации (час)	9										
<i>Форма промежуточной аттестации (указать)</i>	<i>Экзамен</i>										
Модуль 4 (Курс 3 сессия 1-2)											
Раздел 4. Intermedio I. Comprensión básica. Ciclo II. B1.	104	92	12			12					
Тема 4.1 Estamos invitados.	52	46	6			6					
Тема 4.2 Deporte.	52	46	6			6					
Контроль промежуточной аттестации (час)	4										
<i>Форма промежуточной аттестации (указать)</i>	<i>Зачёт</i>										
Модуль 5 (Курс 3 сессия 3-4)											

Раздел, тема	Виды учебной работы, академических часов										
	Всего	Самостоятельная работа	Контактная работа обучающихся с педагогическими работниками								
			Всего	Лекционные занятия		Практические занятия		Лабораторные занятия		Консультации / Иная контактная работа	
Раздел 5. Intermedio II. Nivel intermedio. Ciclo II-III. B2.	99	85	14			12				2	
Тема 5.1 De paso por la ciudad.	32	28	4			4					
Тема 5.2 En el hotel.	32	28	4			4					
Тема 5.3 En el restaurante.	35	29	4			4					
Контроль промежуточной аттестации (час)	9										
<i>Форма промежуточной аттестации (указать)</i>	<i>Экзамен</i>										
Модуль 6 (Курс 4 сессия 1-2)											
Раздел 6. Avanzado 1. Competencia media. Ciclo III. C1.	34	30	4			4					
Тема 6.1 Medios de comunicación.	11	10	1			1					
Тема 6.2 De compras.	11	10	1			1					
Тема 6.3 España. Geografía.	12	10	2			2					
Раздел 7. Avanzado II. Competencia amplia. Ciclo III-IV. C1.	34	30	4			4					
Тема 7.1. Los orígenes de España.	11	10	1			1					
Тема 7.2 España – potencia mundial.	11	10	1			1					
Тема 7.3 Los siglos XVIII-XIX.	12	10	2			2					

Раздел, тема	Виды учебной работы, академических часов										
	Всего	Самостоятельная работа	Контактная работа обучающихся с педагогическими работниками								
			Всего	Лекционные занятия		Практические занятия		Лабораторные занятия		Консультации / Иная контактная работа	
Контроль промежуточной аттестации (час)	4										
<i>Форма промежуточной аттестации (указать)</i>	<i>Зачёт</i>										
Модуль 7 (Курс 4 сессия 3-4)											
Раздел 8. Avanzado II. Competencia amplia. Ciclo IV. C2.	99	85	14			12				2	
Тема 8.1 La Guerra Civil (1936-1938).	32	28	4			4					
Тема 8.2 Ficha política de España.	32	28	4			4					
Тема 8.3 Instituciones de España.	33	29	4			4					
Контроль промежуточной аттестации (час)	9										
<i>Форма промежуточной аттестации (указать)</i>	<i>Экзамен</i>										
Модуль 8 (Курс 5 сессия 1-2)											
Раздел 9. Superior. Pre-bilingüismo. Ciclo V. C2.	99	85	14			12				2	
Тема 9.1 Sociedad española.	32	28	4			4					
Тема 9.2 La educación en España.	32	28	4			4					

Раздел, тема	Виды учебной работы, академических часов									
	Всего	Самостоятельная работа	Контактная работа обучающихся с педагогическими работниками							
			Всего	Лекционные занятия		Практические занятия		Лабораторные занятия		Консультации / Иная контактная работа
Тема 9.3 América Latina. Geografía.	33	29	4			4				
Контроль промежуточной аттестации (час)	9									
<i>Форма промежуточной аттестации (указать)</i>	<i>Экзамен</i>									
Общий объем, часов	756	612	92			84			8	

2.3. Содержание дисциплины

РАЗДЕЛ 1. Elemental I. Comprensión mínima. Ciclo I. A1.

Тема 1.1. Особенности фонетической системы современного испанского языка

Перечень изучаемых элементов содержания

1. Испанский язык в мире
2. Алфавит, его транскрипция и правила чтения.
3. Особенности фонетической системы современного испанского языка.
4. Имя существительное. Род и число.

Тема 1.2. Интонационные особенности современного испанского языка.

Перечень изучаемых элементов содержания

1. Типы интонации.
2. Существительное. Множественное число.
3. Повествовательные, вопросительные и восклицательные предложения.

Тема 1.3. Особенности фонетического оформления связной речи.

Перечень изучаемых элементов содержания

1. Слитное произношение слов внутри предложения с одной мелодической группой.
2. Согласование существительного и артикля в роде и числе.

3. Имя прилагательное.
4. Времена года.

РАЗДЕЛ 2. Elemental I. Comprensi3n minima. Ciclo II. A1.

Тема 2.1. Saludos y presentaciones. Biografía.

Перечень изучаемых элементов содержания

1. Интонация вопросительных предложений, начинающихся с вопросительного слова.
2. Род и число прилагательных.
3. Сообщение информации о своих биографических данных: имя, фамилия, возраст, национальность, место рождения, жительства, работы, учебы.
4. Транскрипция.
5. Согласование прилагательного и существительного в роде и числе.
6. Прямое дополнение-существительное, обозначающее предмет.
7. Вопрос к прямому дополнению.
8. Заполнение личной анкеты. Составление автобиографии.

Тема 2.2. El tiempo.

Перечень изучаемых элементов содержания

1. Основное ударение внутри речевого потока.
2. Presente de indicativo (3-е лицо ед.ч.)
3. Погода.

Тема 2.3. Mi amigo.

Перечень изучаемых элементов содержания

1. Множественное число артикля.
2. Сообщение информации о друге: имя, возраст, семейное положение, место учебы, работы, увлечения.
3. Имя прилагательное.
4. Род и число прилагательных.

РАЗДЕЛ 3. Elemental II. Nivel de supervivencia. Ciclo I. A2.

Тема 3.1. Mi familia.

Перечень изучаемых элементов содержания

1. Слияние артикля el с предлогами a и de.
2. Вопрос к определению.
3. Сообщение информации о своей семье: состав семьи, возраст, место работы, учебы.
4. Дифтонги. Трифтонги.
5. Личные местоимения. Различное произношение союза y.
6. Глагол. Типы спряжения.
7. Прилагательные mucho, grande.
8. Сообщение личной информации об учебном заведении, факультете, предметах.

Тема 3.2. El día de trabajo.

Перечень изучаемых элементов содержания

1. Presente de indicativo.
2. Количественные числительные 1-10.
3. Безличная конструкция с hay.
4. Сообщение о трудовой деятельности.

Тема 3.3. Mi casa.

Перечень изучаемых элементов содержания

1. Интонация предложений с альтернативными вопросами.
2. Отклоняющиеся глаголы 1-й группы.
3. Numerales cardinales 11-29.
- 4 Сообщение информации о получении приглашения на торжественный ужин в посольство одной из латиноамериканских стран.
5. Особенности произношения причастий на -ado.
6. Вопросы к обстоятельству времени и образа действия.
7. Отсутствие артикля при обращении.
8. Presente de indicatio глагола индивидуального спряжения tener.
9. Глагольная конструкция tener que + infinitivo.
10. Описание дома. Беседа о комнате, планировке, мебели.

РАЗДЕЛ 4. Intermedio I. Comprensión básica. Ciclo II. B1.

Тема 4.1 Estamos invitados.

Перечень изучаемых элементов содержания

1. Интонация предложений с альтернативными вопросами.
2. Отклоняющиеся глаголы 1-й группы.
3. Numerales cardinales 11-29.
- 4 Сообщение информации о получении приглашения на торжественный ужин в посольство одной из латиноамериканских стран.
5. Особенности произношения причастий на -ado.
6. Вопросы к обстоятельству времени и образа действия.
7. Отсутствие артикля при обращении.
8. Presente de indicatio глагола индивидуального спряжения tener.
9. Глагольная конструкция tener que + infinitivo.
10. Благодарность за приглашение. Беседа о статье, фильме, книге.

Тема 4.2. Deporte.

Перечень изучаемых элементов содержания

1. Интонация неполного перечисления.
2. Presente de indicativo глаголов decir, hacer, ver.
3. Прилагательные bueno, malo.
4. Pretérito perfecto compuesto.
5. Pronombres posesivos.
6. Numerales cardinales 30 -100.
7. Неопределенное местоимение todo.
8. Придаточное дополнительное предложение.
9. Presente de indicativo глаголов индивидуального спряжения dar, traer.
10. Отклоняющиеся глаголы II, III, IV групп в presente de indicativo.
11. Здоровый образ жизни. Спорт.

Тема 4.3. De viaje. Preparándose para un viaje.

Перечень изучаемых элементов содержания

1. Правила слоγοотделения и переноса.
2. Глагольная конструкция ir a + infinitivo.
3. Pronombres personales – complementos.
4. Подготовка к поездке.
5. Verbos pronominales.

6. Estilo indirecto.
7. Presente de indicativo глаголов индивидуального спряжения saber, oír.
8. Прибытие в аэропорт, регистрация, таможенный контроль.
9. Futuro de indicativo.
10. Gerundio.
11. Посадка в самолет. Вылет и прилет.
12. История и культура страны, в которую совершается путешествие.

РАЗДЕЛ 5. Intermedio II. Nivel intermedio. Ciclo II-III. B2.

Тема 5.1. De paso por la ciudad.

Перечень изучаемых элементов содержания

1. Стихи Ф. Лорки.
2. Pronombres demostrativos.
3. Наречия места aquí, ahí, allí.
4. Деловая поездка, командировка в другую страну, город.
5. Preposiciones compuestas.
6. Придаточные предложения обстоятельства времени.
7. Отклоняющиеся глаголы V группы.
8. Причины откладывания поездки.
9. Pretérito perfecto simple de indicativo правильных глаголов.
10. Глагольная конструкция acabar de + infinitivo.

Тема 5.2 En el hotel.

Перечень изучаемых элементов содержания

1. Стихи А. Мачадо.
2. En el hotel.
3. Стихи Г. Беккер.
4. Степени сравнения наречий.
5. Условный период I типа.
6. Pretérito perfecto simple de indicativo глаголов индивидуального спряжения.
7. Сообщение информации о месторасположении и плане отеля. Национальный характер испанцев.

Тема 5.3. En el restaurante.

Перечень изучаемых элементов содержания

1. Сравнительная степень сравнения наречий.
2. Глагол индивидуального спряжения caer.
3. Pretérito imperfecto de indicativo в придаточных дополнительных предложениях.
4. Еда. Столовые приборы. Ресторанные услуги: рестораны, кафе, казино, бары.
5. Отклоняющиеся глаголы VI группы.
6. Глагольная конструкция seguir + gerundio.
7. Меню. В ресторане, кафе, баре. Умение заказать столик в кафе (ресторане). Счет.

РАЗДЕЛ 6. Avanzado 1. Competencia media. Ciclo III. C1.

Тема 6.1. Medios de comunicación.

Перечень изучаемых элементов содержания

1. Voz pasiva refleja.
2. Numerales cardinales 200 – 1000.
3. Собирательные существительные.
4. Condicional.

5. Обсуждение докладов по теме занятия.
6. Средства массовой информации. Газеты, радио, телевидение, Интернет. Средства массовой информации в Испании.

Тема 6.2. De compras.

Перечень изучаемых элементов содержания

1. Глагольная конструкция *al + infinitivo*.
2. Прилагательное *mismo*.
3. Продукты. Одежда. Сообщение информации о том, как совершить покупку.
4. Глагол индивидуального спряжения *saber*.
5. *Preterito pluscuamperfecto de indicativo*.
6. Магазины, рынки, супермаркеты. Торговые центры в России и Испании.

Тема 6.3. España. Geografía.

Перечень изучаемых элементов содержания

1. Согласование времен *indicativo* в сложноподчиненных предложениях.
2. Условные предложения I типа в косвенной речи.
3. *Modo subjuntivo*.
4. *Modo subjuntivo* в придаточных дополнительных и подлежащих с союзом *que*.
5. Краткий экскурс в историю Испании и ее отношений с колониями. Современный этап.
6. Географическое положение Испании. Административно-территориальное деление.

РАЗДЕЛ 7. Avanzado II. Competencia amplia. Ciclo III-IV. C1.

Тема 7.1. Los orígenes de España.

Перечень изучаемых элементов содержания

1. Условные предложения второго типа.
2. Переход в косвенную речь условных предложений второго типа.
3. Кельтско-иберийский субстрат в испанском языке.
4. Германский адстрат в испанском языке.
5. Арабский суперстрат в испанском языке.
6. «Песнь о моем Сиде» - первое литературное произведение Испании.

Тема 7.2. España – potencia mundial.

Перечень изучаемых элементов содержания

1. Условные предложения третьего типа.
2. Переход в косвенную речь условных предложений третьего типа.
3. Реконкиста.
4. Католические короли Фердинанд и Изабелла.
5. Эпоха правления Фелиппа II.
6. Эпоха правления Фелиппа IV.

Тема 7.3. Los siglos XVIII-XIX.

Перечень изучаемых элементов содержания

1. Условные предложения четвертого (смешанного) типа.
2. Переход в косвенную речь условных предложений четвертого типа.
3. Французская династия в Испании.
4. Война за независимость 1808-1814 гг.
5. Карлистские войны.
6. Последние колонии Испании.

РАЗДЕЛ 8. Avanzado II. Competencia amplia. Ciclo IV. C2.

Тема 8.1. La Gerra Civil (1936-1938).

Перечень изучаемых элементов содержания

1. Согласование времен с использованием Presente de subjuntivo.
2. Согласование времен с использованием Pretérito perfecto de subjuntivo.
3. Диктатура Франко.
4. Федерико Гарсия Лорка.
5. Пабло Пикассо. Герника.
6. Восстановление монархии в Испании.

Тема 8.2. Ficha política de España.

Перечень изучаемых элементов содержания

1. Условные предложения четвертого (смешанного) типа. Повторение и систематизация.
2. Правила пунктуации в испанском языке.
3. Государственное устройство Испании.
4. Государственный флаг, герб и гимн Испании.
5. Испания – страна-член Евросоюза.
6. Страна Басков и организация ETA.

Тема 8.3. Instituciones de España.

Перечень изучаемых элементов содержания

1. Pluscuamperfecto de subjuntivo. Повторение и систематизация.
2. Oraciones sustantivas.
3. Католицизм – официальная религия Испании.
4. Армия Испании.
5. Силы внутренней безопасности Испании.
6. Средний класс в Испании.

РАЗДЕЛ 9. Superior. Pre-bilingüismo. Ciclo V. C2.

Тема 9.1. Sociedad española.

Перечень изучаемых элементов содержания

1. Pronombres relativos.
2. Oraciones causales, consecutivas, temporales.
3. Проблемы молодежи в Испании.
4. Молодежный сленг.
5. Положение женщин в Испании.
6. Положение людей пенсионного возраста в Испании.

Тема 9.2. La educación en España.

Перечень изучаемых элементов содержания

1. Oraciones consrivas y finales.
2. Oraciones comparativas y modales.
3. Образовательные реформы в Испании.
4. Государственные и частные школы. Испанские университеты
5. Развитие науки в Испании.
6. Проблема «утечки мозгов».

Тема 9.3. América Latina. Geografía.

Перечень изучаемых элементов содержания

1. Imperativo afirmativo. Imperativo negativo.
2. Переход в косвенную речь предложений с глаголом-сказуемым в imperativo.
3. Imperativo afirmativo. Imperativo negativo.
4. Переход в косвенную речь предложений с глаголом-сказуемым в imperativo.
5. Краткий экскурс в историю Латинской Америки. Обретение независимости.
6. География Латинской Америки. Административно-территориальное деление.

ЗАДАНИЯ К ПРАКТИЧЕСКИМ ЗАНЯТИЯМ РАЗДЕЛА 1

Форма практического задания: Тест, выполнение упражнений, составление монологических и диалогических высказываний; чтение, перевод, реферирование и аннотирование текста. Практическое задание выполняется в форме фонетических упражнений, грамматических упражнений, упражнения на развитие навыков чтения и перевода. При выполнении упражнений (чтении вслух) необходимо соблюдать требования:

1. четкое, краткое, напряженное произношение ударных и безударных гласных;
2. правильное произнесение дифтонгов и трифтонгов;
3. слитное произнесение служебных слов со знаменательными;
4. членение предложения на ритмические группы;
5. интонационное оформление разных типов фраз;
6. знание правил ударения и его смыслообразительных функций.

Задание 1. Чтение и перевод со словарем текста по теме с передачей содержания прочитанного в устной форме.

Вариант 1.

Me llamo Alejandro Makovski, soy de Moscú. Tengo dieciseis años. Estudio español ya cinco años. Acabo de terminar el bachillerato en el colegio cincuenta y siete. Ahora pienso entrar en la facultad de filología de la Universidad estatal de Moscú. Cuando aprendes una lengua extranjera, conoces también la cultura de ese país. Me gusta español. Mi sueño es ir a visitar España. Yo leo autores españoles.

Sobre todo me gusta “Cien años de soledad” de Gabriel García Márquez. Cerca de nuestra casa hay una piscina a la que voy todos los viernes.

Примерный перечень заданий к тексту:

(?) Ответьте на вопросы по тексту(??)

(?) ¿Dónde vive Alejandro?

(?) Alejandro vive en España.

(!) Alejandro vive en Moscú.

(?) Alejandro vive en Madrid.

(?) Alejandro vive en Barcelona.

(?) ¿Qué estudia Alejandro?

(?) Alejandro estudia cultura.

(?) Alejandro estudia países.

(!) Alejandro estudia español.

(?) Alejandro estudia autores.

(?) ¿Dónde estudia Alejandro?

(?) Alejandro estudia en el instituto.

(?) Alejandro estudia en la universidad.

(?) Alejandro estudia en casa.

(!)Alejandro estudia en el colegio.

(?)¿Qué autores lee Alejandro?

(!)Alejandro lee autores españoles.

(?)Alejandro lee autores rusos.

(?)Alejandro lee autores chilenos.

(?)Alejandro lee autores alemanes.

(?)¿Qué hay cerca de su (ero) casa?

(?)Cerca de su casa hay un museo.

(!)Cerca de su casa hay una piscina.

(?)Cerca de su casa hay un parque.

(?)Cerca de su casa hay un instituto.

Задание 2. Чтение и перевод со словарем текста по теме с передачей содержания прочитанного в устной форме.

Вариант 2.

El tiempo que hace hoy

Hoy no hace sol, no hace calor, no hace buen tiempo, Llueve. El cielo está cubierto de nubes. Hoy hace sol, hace calor, hace buen tiempo. No llueve. El cielo no está cubierto de nubes.

Me gusta mucho este estación del año cuando tenemos las vacaciones y cuando no tenemos nada que hacer, pero tenemos los exámenes en junio. Es le verano. Estas vacaciones duran hasta el primero de septiembre.

Los días de verano son largos. Hace calor. También llueve y truena, pero rara vez. Paseo mucho al aire libre, tomo sol.

Las vacaciones de verano son más largas: duran dos meses. En verano tengo mucho tiempo libre. A veces mis padres y yo nos vamos a un gran viaje y vamos de excursiones. Visitamos las ciudades rusas y belorusas antiguas o viajamos en un barco. Me gusta mucho viajar en el barco con mi padre quien es el capitán de alto bordo. Pero habitualmente pasamos las vacaciones de verano en el campo. Tenemos una casita de campo en un sitio pintoresco cerca de Minsk.

Allí hay un río y un lado. Mis amigos yo vamos de pesca, nadamos a menudo, tomamos el sol en una playa y paseamos en lancha.

Cuando hace mucho calor suelo ir al bosque. Allí el aire es fresco. Tengo un perro llamado Shelton. Se alegra mucho cuando le llevo conmigo al bosque.

Estas vacaciones duran hasta el primero de septiembre. A fines de agosto regresamos a la ciudad.

Задание 3. Грамматика – тест

(?)Выберите предложение, в котором правильный порядок слов(?)

(?)Это книга.

(!)Esto es un libro.

(?)Es esto un libro.

(?)Un libro es esto.

(?)Это стол.

(?)Esto una mesa.

(?)Es esto una mesa.

(!)Esto es una mesa.

(??)Это шляпа.
(?)Un sombrero es esto.
(!)Esto es un sombrero.
(?)Es esto un sombrero.

(??)Это стул?
(?)¿Esto es una silla?
(!)¿Es esto una silla?
(?)¿Una silla esto es?

(??)Это шкаф?
(!)¿Es esto un armario?
(?)¿Esto es un armario?
(?)¿Un armario esto es?

(??)Определите род имен существительных(??)
(??)mano
(?)мужской
(!)женский

(??)cabeza
(?)мужской
(!)женский

(??)día
(!)мужской
(?)женский

(??)armario
(!)мужской
(?)женский

(??)casa
(?)мужской
(!)женский

(??)libro
(!)мужской
(?)женский

(??)radio
(?)мужской
(!)женский

(??)Поставьте неопределенный артикль к следующим существительным(??)
(??)día
(!)un
(?)una

(??)ventana

(?)un
(!)una

(??)chico
(!)un
(?)una

(??)suelo
(!)un
(?)una

(??)profesora
(?)un
(!)una

(??)mesa
(?)un
(!)una

(??)piano
(!)un
(?)una

РУБЕЖНЫЙ КОНТРОЛЬ К РАЗДЕЛУ 1

Форма рубежного контроля – компьютерное тестирование ТЕСТ

(??)Поставьте неопределенный артикль к следующим существительным во множественном числе(??)

(??)días
(!)unos
(?)unas

(??)abuelas
(?)unos
(!)unas

(??)cartas
(?)unos
(!)unas

(??)gatos
(!)unos
(?)unas

(??)hombres
(!)unos
(?)unas

(??)lápices

(!)unos
(?)unas

(??)mujeres
(?)unos
(!)unas

(??)Поставьте определенный артикль к следующим существительным во множественном числе(??)

(??)mujeres
(?)los
(!)las

(??)libros
(!)los
(?)las

(??)niños
(!)los
(?)las

(??)revistas
(?)los
(!)las

(??)mesas
(?)los
(!)las

(??)profesores
(!)los
(?)las

(??)tazas
(?)los
(!)las

(??)Подберите к данным существительным правильную форму прилагательного(??)

(??)armarios
(!)marrónes
(?)marronas

(??)chica
(?)guapo
(!)guapa

(??)carta
(?)blanco

(!)blanca

(?)gatos

(!)rusos

(?)rusas

(?)chico

(!)chinesco

(?)chinesca

(?)taza

(!)verde

(?)verda

(?)revistas

(!)grandes

(?)grandas

ЗАДАНИЯ К ПРАКТИЧЕСКИМ ЗАНЯТИЯМ РАЗДЕЛА 2

Форма практического задания раздела 2 - Тест, выполнение упражнений, составление монологических и диалогических высказываний; чтение, перевод, реферирование и аннотирование текста

Задание 1.

(?)Соотнесите числительные на испанском языке(?)

(~) 1~uno

(~) 2~dos

(~) 3~tres

(~) 4~cuatro

(~) 5~cinco

(~) 6~seis

(~) 7~siete

(~) 8~ocho

(~) 9~nueve

(~) 10~diez

(?)Расположите слова в таком порядке, чтобы получилось грамматически правильное предложение(?)

В комнате имеется шкаф.

(#) en

(#) la

(#) habitación

(#) hay

(#) un

(#) armario

В саду есть цветок.

(#) en
(#) el
(#) jardín
(#) hay
(#) una
(#) flor

В парке есть река.

(#) en
(#) el
(#) parque
(#) hay
(#) un
(#) río

(??)Вставъте al или del(??)

(??)El escritorio es ... profesor.

(?)al
(!)del

(??)José va ... baile.

(!)al
(?)del

(??)El profesor contesta a la pregunta ... estudiante.

(?)al
(!)del

(??)Pablo va ... instituto.

(!)al
(?)del

(??)Elena sale ... parque.

(?)al
(!)del

(??)Arturo va ... gimnasio.

(!)al
(?)del

(??)La abuela va ... jardín.

(!)al
(?)del

(??)Поставъте вопрос к подлежащему(??)

Helena estudia en la universidad.

(#)quién
(#)estudia
(#)en

(#)la
(#)universidad

Pablo compra una cartera.

(#)quién
(#)compra
(#)una
(#)cartera

Arturo va al colegio.

(#)quién
(#)va
(#)al
(#)colegio

Guía va con los turistas.

(#)quién
(#)va
(#)con
(#)los
(#)turistas

El hermano abre la maleta.

(#)quién
(#)abre
(#)la
(#)maleta

(??)Поставьте вопрос к сказуемому(??)

El lunes Pedro trabaja.

(#)qué
(#)hace
(#)Pedro
(#)el
(#)lunes

Cerca de nuestra casa pasea un muchacho.

(#)qué
(#)hace
(#)un
(#)muchacho
(#)cerca
(#)de
(#)nuestra
(#)casa

En invierno visitamos la piscina.

(#)qué
(#)hacemos

(#)en
(#)invierno

Los estudiantes escuchan atentamente al profesor.

(#)qué
(#)hacen
(#)los
(#)estudiantes

Salvador hace los deberes de casa.

(#)qué
(#)hace
(#)Salvador

(??)Поставьте вопросы к прямому и косвенному дополнению(??)

Alberto regala los sellos a su amigo.

(#)a
(#)quién
(#)regala
(#)Alberto
(#)los
(#)sellos

Elena ayuda a los padres.

(#)a
(#)quiénes
(#)ayuda
(#)Elena

Yo escribo una carta a María

(#)a
(#)quién
(#)escribo
(#)una
(#)carta

El profesor explica unas reglas a los estudiantes.

(#)a
(#)quiénes
(#)explica
(#)el
(#)profesor
(#)unas
(#)reglas

Mi madre llama a su colega por teléfono.

(#)a
(#)quién
(#)llama
(#)mi

(#)madre
(#)por
(#)teléfono

Соотнесите числительные

(~)17~diecisiete
(~)13~trece
(~)18~dieciocho
(~)20~veinte
(~)11~once
(~)14~catorce
(~)19~diecinueve
(~)15~quince
(~)16~dieciseis
(~)12~doce

Поставьте вопросы к обстоятельству времени и образа действия:

El concierto empieza a las siete.

(#)Cuándo
(#)empieza
(#)el
(#)concierto

Nosotros vamos al museo el sábado.

(#)Cuándo
(#)váis
(#)al
(#)museo

Yo vengo a tu casa mañana.

(#)Cuándo
(#)vienes
(#)tú
(#)a
(#)mi
(#)casa

Nosotros hablamos el español muy bien.

(#)Cómo
(#)habláis
(#)vosotros
(#)el
(#)español

Jorge trabaja mucho y gana muy bien.

(#)Cómo
(#)gana
(#)Jorge

Выберите подходящую форму глагола:

(?)El concierto (empezar) a las siete.

(?)empiece

(!)empieza

(?)empiezas

(?)empeza

(?)Cada mañana os (despertar) el canto de los pájaros.

(?)desiertan

(?)despiertáis

(!)despertáis

(?)despertamos

(?)Entramos en la habitación y (encender) la luz.

(!)encendemos

(?)encenden

(?)encendéis

(?)encienden

(?)El médico (recomendar) al enfermo una medicina nueva.

(?)recomenda

(?)recomendáis

(?)recomendas

(!)recomienda

(?)Vosotros nunca (perder) el juicio.

(?)pierdéis

(!)perdéis

(?)pierden

(?)perdemos

Задание 2. Чтение, перевод текста со словарем и передача его содержания в устной форме.

El tiempo que hace hoy

Hoy no hace sol, no hace calor, no hace buen tiempo, Llueve. El cielo está cubierto de nubes. Hoy hace sol, hace calor, hace buen tiempo. No llueve. El cielo no está cubierto de nubes.

Me gusta mucho esta estación del año cuando tenemos las vacaciones y cuando no tenemos nada que hacer, pero tenemos los exámenes en junio. Es le verano. Estas vacaciones duran hasta el primero de septiembre.

Los días de verano son largos. Hace calor. También llueve y truena, pero rara vez. Paseo mucho al aire libre, tomo sol.

Las vacaciones de verano son más largas: duran dos meses. En verano tengo mucho tiempo libre. A veces mis padres y yo nos vamos a un gran viaje y vamos de excursiones. Visitamos las ciudades rusas y belorusas antiguas o viajamos en un barco. Me gusta mucho viajar en el barco con mi padre quien es el capitán de alto bordo. Pero habitualmente pasamos las vacaciones de verano en el campo. Tenemos una casita de campo en un sitio pintoresco cerca de Minsk.

Allí hay un río y un lado. Mis amigos yo vamos de pesca, nadamos a menudo, tomamos el sol en una playa y paseamos en lancha.

Cuando hace mucho calor suelo ir al bosque. Allí el aire es fresco. Tengo un perro llamado Shelton. Se alegra mucho cuando le llevo conmigo al bosque.

Estas vacaciones duran hasta el primero de septiembre. A fines de agosto regresamos a la ciudad.

Задание 3. Чтение текста и умение отвечать на вопросы на понимание прочитанного текста.

Mi amiga

Mi amiga se llama Elena. Tiene 19 años. Es de Moscú como yo. Es una chica muy buena y simpática. Es alta, delgada y rubia. Tiene el pelo largo y los ojos marrones. Siempre lleva un vestido largo que es muy bonito y cuando se pone zapatos de tacón alto, parece todavía más alta.

Es mi mejor amiga. La conozco desde muy pequeña, porque vive en una casa cerca de la mía. Siempre estamos juntas. Ella me conoce muy bien porque siempre le cuento toda mi vida. Nos vemos casi cada día. A veces voy a visitarla a su casa y a veces ella viene a mi casa a verme. Pasamos muchas horas jugando y hablando. Cuando no tenemos mucho tiempo para vernos, nos llamamos por teléfono o charlamos en internet.

Por desgracia, ella estudia en otra universidad y ahora nos vemos menos. A veces después de las clases quedamos en una cafetería y tomamos una taza de café o de té. Me siento muy feliz cuando ella está al lado.

Elena me entiende muy bien. Cuando tengo problemas, me ayuda mucho. Yo también la ayudo en los momentos difíciles de su vida.

Sus padres son buena gente y a veces me invitan a cenar a su casa. Y si es muy tarde, me permiten pasar la noche allí.

Los mejores momentos de nuestra amistad son las vacaciones. Nos gusta ir de compras, cocinar juntas o ver nuestras películas preferidas. Nosotras tenemos los mismos gustos.

Hoy me llama y me dice que compra dos camisas nuevas que son absolutamente iguales - una para ella y otra para mí. Estoy muy alegre y muy feliz. Creo que mañana le compro un bolso del mismo color que el mío. Somos como dos hermanas.

Me gusta mucho mi amiga y es la única en todo el mundo.

ОТВЕТЬТЕ НА ВОПРОСЫ ПО ТЕКСТУ

(?)¿Cómo se llama su amiga?

(?)Se llama María

(!)Se llama Elena

(?)Se llama Ana

(?)Se llama Rosa

(?)¿Qué edad tiene?

(?)Tiene 18 años

(?)Tiene 17 años

(?)Tiene 16 años

(!)Tiene 19 años

(?)¿De dónde es Elena?

(?)Es de Kaliningrado

(?)Es de Minsk

(!)Es de Moscú

(?)Es de San Petersburgo

(??)¿Cómo se ve ella cuando se pone los zapatos de tacón alto?
(?)Parece más simpática
(!)Parece más alta (?)Parece más delgada (?)Parece al modelo

(??)¿Cuándo se ven las amigas?
(?)Se ven en la universidad
(?)Se ven durante las vacaciones
(?)Se ven a los fines de semana
(!)Se ven casi cada día

(??)¿Qué hacen si no tienen mucho tiempo libre?
(?)Estudian juntas
(?)Van al cine
(!)Charlan en internet
(?)Pasean en el parque

(??)¿Qué les gusta hacer juntas a las amigas?
(?)Les gusta hacer los deberes de casa
(!)Les gusta comprar unas cosas, ver las películas favoritas
(?)Les gusta pasear por las calles y parques
(?)Les gusta visitar los museos y exposiciones

РУБЕЖНЫЙ КОНТРОЛЬ К РАЗДЕЛУ 2:

Форма рубежного контроля – компьютерное тестирование

(??)Подберите правильный вопрос к обстоятельству места(??)

(??)Arturo vive en Cuba.

(!)¿Dónde vive Arturo?

(?)¿Dónde Arturo vive?

(?)¿Dónde vive en Cuba?

(??)Pablo sale de casa.

(?)¿Dónde sale Pablo?

(!)¿De dónde sale Pablo?

(?)¿Dónde Pablo sale?

(??)Elena pasea por la calle.

(!)¿Por dónde pasea Elena?

(?)¿De dónde pasea Elena?

(?)¿Dónde pasea Elena?

(??)Benito entra en un café.

(!)¿Dónde entra Benito?

(?)¿En dónde entra Benito?

(?)¿Dónde Benito entra?

(??)Lee un libro en casa.

(!)¿Dónde lee un libro?

(?)¿Dónde libro lee?

(?)¿En dónde lee?

(??)Соотнесите испанские личные местоимения с русскими(??)

(~) él~он

(~) yo~я

(~) nosotras~мы (ж.р.)

(~) vosotros~вы (м.р. или смешанная аудитория)

(~) Usted~Вы (уважительная форма, ед.ч.)

(~) tú~ты

(~) ellos~они (м.р.)

(?)2 спряжение

(?)3 спряжение

(??)trabajar

(!)1 спряжение

(?)2 спряжение

(?)3 спряжение

(??)vivir

(?)1 спряжение

(?)2 спряжение

(!)3 спряжение

(??)comer

(?)1 спряжение

(!)2 спряжение

(?)3 спряжение

(??)pasar

(!)1 спряжение

(?)2 спряжение

(?)3 спряжение

(??)beber

(?)1 спряжение

(!)2 спряжение

(?)3 спряжение

(??)Подберите соответствующую форму глагола hablar в Presente de Indicativo(??)

(~) yo~hablo

(~) nosotras~hablamos

(~) Usted~habla

(~) tú~hablas

(~) ellos~hablan

(~) vosotros~habláis

(??)Подберите соответствующую форму глагола comer в Presente de Indicativo(??)

(~) yo~como

(~) nosotros~comemos

(~) ella~come

(~) tú~comes

(~) Ustedes~comen
(~) vosotras~coméis

(??)Подберите соответствующую форму глагола vivir в Presente de Indicativo(??)

(~) yo~vivo
(~) nosotros~vivimos
(~) él~vive
(~) tú~vives
(~) ellas~viven
(~) vosotros~vivís

(??)Вставьте al или del(??)

(??)El escritorio es ... profesor.

(?)al
(!)del

(??)José va ... baile.

(!)al
(?)del

(??)El profesor contesta a la pregunta ... estudiante.

(?)al
(!)del

(??)Pablo va ... instituto.

(!)al
(?)del

(??)Elena sale ... parque.

(?)al
(!)del

(??)Arturo va ... gimnasio.

(!)al
(?)del

(??)La abuela va ... jardín.

(!)al
(?)del

(??)Поставьте глаголы в скобках в соответствующее лицо и число presente de indicativo(??)

(??)Los estudiantes (venir) al instituto a las nueve menos diez.

(?)vengo
(?)vienes
(?)venimos
(!)vienen

(??)Cuando (salir) de casa por la mañana compro los periódicos.

(!)salgo
(?)sales

(?)salís
(?)salen

(??)Yo (venir) a verte a las seis.
(!)vengo
(?)vienes
(?)venimos
(?)vienen

(??)Después de las clases mis compañeros de estudios y yo (ir) a la biblioteca.
(?)voy
(?)va
(!)vamos
(?)van

(??) (Ir) a la caja y pago la cuenta.
(!)voy
(?)va
(?)vamos
(?)van

(??)Pienso que vosotros (poder) regalarles un ramo de flores.
(?)puede
(?)podemos
(?)puedo
(!)podéis

(??)Ni Vilma ni yo (poder) prestarle tal servido.
(?)puede
(!)podemos
(?)podéis
(?)puedo

(??)Nome gusta este muchacho porque nunca (querer) ayudar a nadie.
(?)quero
(!)quiere
(?)queréis
(?)queremos

(??)¿(Querer) ustedes visitar el museo la semana que (venir)?
(?)quiere, vienen
(!)quieren, viene
(?)quiere, viene
(?)quieren, vienen

(??)No (ser) oro todo lo que reluce.
(?)soy
(?)eres
(?)sois
(!)es

(??)Составьте предложения(??)
(??)Сегодня очень хорошая погода.
(#)hoy
(#)hace
(#)muy
(#)buen
(#)tiempo

(??)Сейчас десять градусов выше нуля.
(#)estamos
(#)a
(#)diez
(#)grados
(#)sobre
(#)cero

(??)Сейчас не идет снег.
(#)ahora
(#)no
(#)está
(#)nevando

(??)У нас минус десять градусов.
(#)estamos
(#)a
(#)menos
(#)diez
(#)grados

(??)Сейчас идет дождь.
(#)ahora
(#)está
(#)lloviendo

(??)Соотнесите числительные(??)
(~)17~diecisiete
(~)13~trece
(~)18~dieciocho
(~)20~veinte
(~)11~once
(~)14~catorce
(~)19~diecinueve
(~)15~quince
(~)16~dieciseis
(~)12~doce

(??)Поставьте вопросы к обстоятельству времени и образа действия(??)
(??)El concierto empieza a las siete.
(#)Cuándo

(#)empieza
(#)el
(#)concierto

(??)Nosotros vamos al museo el sábado.
(#)Cuándo
(#)váis
(#)al
(#)museo

(??)Yo vengo a tu casa mañana.
(#)Cuándo
(#)vienes
(#)tú
(#)a
(#)mi
(#)casa

(??)Nosotros hablamos el español muy bien.
(#)Cómo
(#)habláis
(#)vosotros
(#)el
(#)español

(??)Jorge trabaja mucho y gana muy bien.
(#)Cómo
(#)gana
(#)Jorge

(??)Выберите подходящую форму глагола(??)
(??)El concierto (empezar) a las siete.
(?)empiece
(!)empieza
(?)empiezas
(?)empeza

(??)Cada mañana os (despertar) el canto de los pájaros.
(?)desiertan
(?)despiertáis
(!)despertáis
(?)despertamos

(??)Entramos en la habitación y (encender) la luz.
(!)encendemos
(?)encenden
(?)encendéis
(?)encienden

(??)El médico (recomendar) al enfermo una medicina nueva.

(?)recomenda
(?)recomendáis
(?)recomendas
(!)recomienda

(?)Vosotros nunca (perder) el juicio.
(?)pierdéis
(!)perdéis
(?)pierden
(?)perdemos

(?)Поставьте глагол tener в нужную форму(?)
(?)Cada día ellos (tener) seis u ocho horas de estudios.
(?)tenemos
(!)tienen
(?)tenéis
(?)tengo

(?)Yo (tener) que ir a la policlínica.
(?)tienes
(?)tieno
(!)tengo
(?)tiene

(?)Nosotros no (tener) tiempo para hablar con ellos.
(?)tenéis
(?)tienen
(?)tengo
(!)tenemos

(?)Yo (tener) que ir al aeropuerto a despedirme de unos parientes.
(!)tengo
(?)tieno
(?)tenemos
(?)tenéis

(?)Ella es mayor de mí y (tener) 20 años.
(?)tenga
(!)tiene
(?)tengo
(?)tienes

(?)Sus padres trabajan pero no (tener) dinero para comprar la comida.
(?)tenen
(?)tenéis
(?)tenemos
(!)tienen

(?)Tú (tener) que estudiar más para ir a España.
(!)tienes

- (?)tenéis
- (?)tengo
- (?)tenemos

ЗАДАНИЯ К ПРАКТИЧЕСКИМ ЗАНЯТИЯМ РАЗДЕЛА 3

Форма практического задания раздела 3 – тест, выполнение упражнений, составление монологических и диалогических высказываний; чтение, перевод, реферирование и аннотирование текста.

Задание 1.

Поставить глаголы в правильную форму.

(??)Yo (levantarse) a las diez de la mañana.

- (!)me levanto
- (?)te levantas
- (?)se levanta
- (?)nos levantamos
- (?)os levantáis
- (?)se levantan

(??)¿A qué hora (levantarse) ustedes?

- (?)me levanto
- (?)te levantas
- (?)se levanta
- (?)nos levantamos
- (?)os levantáis
- (!)se levantan

(??)Los estudiantes (prepararse) para el examen.

- (?)me preparo
- (?)te preparas
- (?)se prepara
- (?)nos preparamos
- (?)os preparáis
- (!)se preparan

(??)¿Por qué no (prepararse, vosotros) para la clase de español?

- (?)me preparo
- (?)te preparas
- (?)se prepara
- (?)nos preparamos
- (!)os preparáis
- (?)se preparan

(??)Yo no (ducharse) por la noche.

- (!)me ducho
- (?)te duchas
- (?)se ducha
- (?)nos duchamos
- (?)os ducháis

(?)se duchan

(??)Susana (mirarse) en el espejo antes de salir de casa.

(?)me miro

(?)te miras

(!)se mira

(?)nos miramos

(?)os miráis

(?)se miran

(??)¿(lavarse, tú) las manos antes de comer?

(?)me lavo

(!)te lavas

(?)se lava

(?)nos lavamos

(?)os laváis

(?)se lavan

(??)Mi amigo (llamarse) Mario.

(?)me llamo

(?)te llamas

(!)se llama

(?)nos llamamos

(?)os llamáis

(?)se llaman

(??) (lavarse, nosotros) los dientes dos veces al día.

(?)me lavo

(?)te lavas

(?)se lava

(!)nos lavamos

(?)os laváis

(?)se lavan

(??)Ella (acostarse) siempre muy tarde.

(?)me acuesto

(?)te acuestas

(!)se acuesta

(?)nos acostamos

(?)os acostáis

(?)se acuestan

(??)Los niños no (dormirse) muy rápido.

(?)me duermo

(?)te duermas

(?)se duerma

(?)nos dormimos

(?)os dormís

(!)se duermen

Поставить герундий в пропусках.

(??)Las redes sociales están (eliminar) cuentas falsas.

(!)eliminando

(?)eliminendo

(?)eliminiendo

(??)El estado sigue (gastar) millones en armamentos.

(?)gastiendo

(?)gastendo

(!)gastando

(??)El gobierno está (invertir) en el sector agrícola.

(?)invertindo

(!)invetiendo

(?)invertendo

(??)La situación (ir + estabilizarse).

(?)va estabilicéndose

(!)va estabilizándose

(?)va estabiliciéndose

Поставить глаголы в скобках в соответствующую форму futuro imperfecto de indicativo.

(??)Ellos no nos (molestar) otra vez.

(?)molestaré

(?)molestarás

(?)molestará

(?)molestaremos

(?)molestaréis

(!)molestarán

(??)Su madre (tratar) de convencerle.

(?)trataré

(?)tratarás

(!)tratará

(?)trataremos

(?)trataréis

(?)tratarán

(??)Los pueblos no (olvidar) la hazaña del héroe.

(?)olvidaré

(?)olvidarás

(?)olvidará

(?)olvidaremos

(?)olvidaréis

(!)olvidarán

(??)Yo (cambiar) el tema de la conversación para no aburrir a todos.

(!)cambiaré

(?)cambiarás
(?)cambiará
(?)cambiaremos
(?)cambiaréis
(?)cambiarán

(??)Nosotros no (dejar) de venir el domingo siguiente.

(?)dejaré
(?)dejarás
(?)dejará
(!)dejaremos
(?)dejaréis
(?)dejarán

(??)Ella (esperar) con impaciencia mi llegada.

(?)esperaré
(?)esperarás
(!)esperará
(?)esoeraremos
(?)esperaréis
(?)esperarán

(??)Vosotros no (demorar) mucho tiempo.

(?)demoraré
(?)demorarás
(?)demorará
(?)demoraremos
(!)demoraréis
(?)demorarán

(??)Al cabo del día (tú) (sentirse) un poco cansado.

(?)me sentiré
(!)te sentirás
(?)se sentirá
(?)nos sentiremos
(?)os sentiréis
(?)se sentirán

Задание 2. Чтение и понимание иноязычного текста.

¡Bienvenidos a mi casa!

El edificio donde está mi apartamento es bastante nuevo. Está en el centro de la ciudad. En el edificio hay 10 plantas. Mi apartamento está en la segunda planta. Es muy grande y bonito. En el apartamento hay cinco habitaciones, dos cuartos de baño y una cocina. Las paredes en el piso son amarillas, pero en los baños son blancas. El mueble es bastante moderno y cómodo. El sofá en la sala es de color marrón claro. Las sillas y la mesa en la cocina son rojas. Las habitaciones son muy luminosas porque las ventanas son anchas.

Mi dormitorio también es grande. Está a la izquierda de la cocina. En mi habitación hay muchas cosas importantes: una cama, un armario, un escritorio, un ordenador y dos estantes con libros. Los

libros no son muy buenos porque son bastante viejos. Además son aburridos. Pero los juegos en mi ordenador son nuevos y muy interesantes. El ordenador es una cosa muy importante en mi habitación.

El sillón está enfrente del ordenador, es negro. Mi bolso ahora está debajo del escritorio y mi móvil está en la cama. Mi ropa no está en el armario. Normalmente mi habitación está ordenada, pero hoy está muy desordenada.

La cocina es mi lugar favorito en el apartamento. Y especialmente la nevera. Es extraño, pero la nevera no es blanca, es azul, como mis ojos. En la nevera siempre hay mucha comida. La comida es muy rica. En el armario de cocina también hay muchos platos, vasos y tazas.

Cerca de mi casa hay dos tiendas baratas. Los cafés en mi barrio son caros. Pero no es un problema porque mis padres son ricos. Hoy es sábado y mi familia y yo estamos en un café no lejos de la casa.

Ответьте на вопросы по содержанию текста

(??)¿Cuántas plantas tiene el edificio?

- (?)9
- (!)10
- (?)11

(??)¿En qué planta está el apartamento?

- (?)1
- (!)2
- (?)3

(??)¿Cuántas habitaciones tiene el apartamento?

- (?)3
- (?)4
- (!)5

(??)¿Dónde está el dormitorio?

- (!)a la izquierda de la cocina
- (?)a la derecha de la cocina
- (?)enfrente de la cocina

(??)¿Qué es su lugar favorito?

- (?)el dormitorio
- (?)el salón
- (!)la cocina

РУБЕЖНЫЙ КОНТРОЛЬ К РАЗДЕЛУ 3

Форма рубежного контроля – компьютерное тестирование, контрольная работа

(??)Раскройте скобки и выберите правильную форму глагола(??)

(??)(explicar, yo) a mis padres la razón de mi viaje a Uruguay.

- (?)has explicado
- (!)he explicado
- (?)ha explicado
- (?)han explicado

(??)El avión (llegar) muy tarde y por eso yo he perdido otro vuelo.

(?)he llegado
(?)has llegado
(!)ha llegado
(?)hemos llegado

(??)Esta noche mamá (preparar) una cena riquísima, pero yo no he podido comer nada.

(!)ha preparado
(?)he preparado
(?)has preparado
(?)habéis preparado

(??) ¿Ya (terminar, tú) la carrera? - No, todavía no (terminar, yo).

(?)he terminado, has terminado
(?)has terminado, ha terminado
(?)he terminado, ha terminado
(!)has terminado, he terminado

(??)¿(probar, vosotros) alguna vez el gazpacho? - Sí, claro, (probar, nosotros) el gazpacho muchísimas veces.

(?)hemos probado, habéis probado
(?)habéis probado, has probado
(!)habéis probado, hemos probado
(?)hemos probado, has probado

(??)¿Estás seguro de que los obreros te (entender)?

(?)has entendido
(!)han entendido
(?)ha entendido
(?)he entendido

(??)¿Cómo (dormir) Vd. esta noche?

(!)ha dormido
(?)has dormido
(?)he dormido
(?)han dormido

(??)Los abuelos de Lorenzo dicen que nunca (estar, ellos) en una ciudad tan bonita como ésta.

(?)hemos estado
(?)habéis estado
(!)han estado
(?)ha estado

(??)¿(pensar, Vds.) alguna vez en cambiar de trabajo?

(?)hemos pensado
(?)habéis pensado
(?)ha pensado
(!)han pensado

(??)La señorita Augustina (pedir) no molestarla esta mañana que está muy ocupada.

(?)he pedido

(!)ha pedido
(?)has pedido
(?)han pedido

(??)Поставь правильное притяжательное местоимение в зависимости от лица, указанного в скобках лица, как в примере: (yo) trabajo - mi trabajo(??)

(??) (él) hermano
(?)mi
(?)tu
(!)su
(?)nuestro

(??) (tú) dinero
(?)mi
(!)tu
(?)su
(?)vuestro

(??) (Vd.) familia
(?)mi
(?)tu
(!)su
(?)nuestra

(??) (nosotros) tienda
(?)mi
(?)tu
(?)su
(!)nuestra

(??) (ella) novio
(?)mi
(?)tu
(!)su
(?)vuestro

(??) (vosotros) escuela
(?)mi
(?)tu
(?)su
(!)vuestra

(??) (yo) gorro
(!)mi
(?)tu
(?)su
(?)nuestro

(??) (ellos) película favorita
(?)mi

(?)tu
(!)su
(?)nuestra

(??) (Vds.) idioma natal
(?)mi
(?)tu
(!)su
(?)vuestro

(??) (ellos) problema
(?)mi
(?)tu
(!)su
(?)nuestro

(??)Поставь правильное притяжательное местоимение в зависимости от лица, указанного в скобках лица(??)

(??) (Yo) moto
(!)mi
(?)tu
(?)su
(?)nuestro

(??) (Ella) falda
(?)mi
(?)tu
(!)su
(?)vuestra

(??) (Vd.) vida
(?)mi
(?)tu
(!)su
(?)vuestra

(??) (Ellos) trabajo
(?)mi
(?)tu
(!)su
(?)nuestro

(??) (Yo) ideas
(!)mis
(?)tus
(?)sus
(?)nuestras

(??) (Nosotros) problemas
(?)mis

(?)tus
(?)sus
(!)nuestros

(??) (Ellas) padres
(?)mis
(?)tus
(!)sus
(?)vuestros

(??) (Vosotros) cosas
(?)mis
(?)tus
(?)sus
(!)vuestras

(??) (Vds.) nieto
(?)mi
(?)tu
(!)su
(?)vuestro

(??) (Vd.) planes
(?)mis
(?)tus
(!)sus
(?)nuestros

(??)Соотнесите числительные(??)
(~)30~ treinta
(~)31~ treinta y uno
(~)40~cuarenta
(~)41~cuarenta y uno
(~)50~cincuenta
(~)60~sesenta
(~)70~setenta
(~)80~ochenta
(~)90~noventa
(~)100~ciento

(??)Выберите правильный вариант ответа(??)
(??)No (dar) bombones a mi hijo porque le duelen las muelas.
(!)doy
(?)das
(?)da
(?)damos
(?)dais
(?)dan
(??)Entramos en la oficina y (dar) los buenos días al empleado que atiende a los visitantes.
(?)doy

(?)das
(?)da
(!)damos
(?)dais
(?)dan
(??)El camarero (traer) la comida.
(?)traigo
(?)traes
(!)trae
(?)traemos
(?)traéis
(?)traen

(??)Como de costumbre, el domingo (traer) (mamá) muchas flores de nuestro jardín.
(?)traigo
(?)traes
(!)trae
(?)traemos
(?)traéis
(?)traen

(??)Compro una botella de agua mineral y la (traer) a Lolita.
(!)traigo
(?)traes
(?)trae
(?)traemos
(?)traéis
(?)traen

(??)Yo (pedir) tu consejo.
(!)pido
(?)pides
(?)pide
(?)pedimos
(?)pedís
(?)piden

(??)Muchos de mis amigos (servir) en el ejército.
(?)sirvo
(?)sirves
(?)sirve
(?)servimos
(?)servís
(!)sirven

(??)Nosotros, miembros del club deportivo, (elegir) a nuestro presidente.
(?)elijo
(?)eliges
(?)elige
(!)elegimos

(?)elegís
(?)eligen

(??)Vosotros (seguir) la carretera central.

(?)sigo
(?)sigues
(?)sigue
(?)seguimos
(!)seguís
(?)siguen

(??)La madre (vestir) a su niño.

(?)visto
(?)vistes
(!)viste
(?)vestimos
(?)vestís
(?)visten

(??) (Advertir) (él) a sus padres de un peligro.

(?)advierto
(?)adviertes
(!)advierte
(?)advertimos
(?)advertís
(?)advierten

(??)En verano (dormir) (yo) al aire libre.

(!)duermo
(?)duermes
(?)duerme
(?)dormimos
(?)dormís
(?)duermen

(??)Подберите правильный перевод(??)

(??)Yo desayuno en restaurante. (часто)

(?)siempre
(!)a menudo
(?)veces

(??) trabajo hasta las cinco. (по пятницам)

(?)viernes
(!)los viernes
(?)en viernes

(??)Nunca cocino (утром)

(!)por la mañana
(?)temprano
(?)mañana

(??) cenar limpio la casa. (перед)
(!)antes de
(?)antes
(?)hasta

(??)Определи время по-испански(??)
(~)12:30~son las doce y media
(~)16:00~son las cuatro en punto
(~)1:05~es la una y cinco
(~)14:10~son las dos y diez
(~)7:30~son las siete y media
(~)6:45~son las siete menos cuarto
(~)20:50~son las nueve menos diez
(~)13:20~es la una y veinte
(~)23:40~son las doce menos veinte

(??)Поставь глаголы в правильную форму(??)
(??)Yo (levantarse) a las diez de la mañana.
(!)me levanto
(?)te levantas
(?)se levanta
(?)nos levantamos
(?)os levantáis
(?)se levantan

(??)¿A qué hora (levantarse) ustedes?
(?)me levanto
(?)te levantas
(?)se levanta
(?)nos levantamos
(?)os levantáis
(!)se levantan

(??)Los estudiantes (prepararse) para el examen.
(?)me preparo
(?)te preparas
(?)se prepara
(?)nos preparamos
(?)os preparáis
(!)se preparan

(??)¿Por qué no (prepararse, vosotros) para la clase de español?
(?)me preparo
(?)te preparas
(?)se prepara
(?)nos preparamos
(!)os preparáis
(?)se preparan

(??)Yo no (ducharse) por la noche.

(!)me ducho

(?)te duchas

(?)se ducha

(?)nos duchamos

(?)os ducháis

(?)se duchan

(??)Susana (mirarse) en el espejo antes de salir de casa.

(?)me miro

(?)te miras

(!)se mira

(?)nos miramos

(?)os miráis

(?)se miran

(??)¿(lavarse, tú) las manos antes de comer?

(?)me lavo

(!)te lavas

(?)se lava

(?)nos lavamos

(?)os laváis

(?)se lavan

(??)Mi amigo (llamarse) Mario.

(?)me llamo

(?)te llamas

(!)se llama

(?)nos llamamos

(?)os llamáis

(?)se llaman

(??) (lavarse, nosotros) los dientes dos veces al día.

(?)me lavo

(?)te lavas

(?)se lava

(!)nos lavamos

(?)os laváis

(?)se lavan

(??)Ella (acostarse) siempre muy tarde.

(?)me acuesto

(?)te acuestas

(!)se acuesta

(?)nos acostamos

(?)os acostáis

(?)se acuestan

(??)Los niños no (dormirse) muy rápido.

(?)me duermo

(?)te duermas
(?)se duerma
(?)nos dormimos
(?)os dormís
(!)se duermen

(??)Употребите герундий в пропущенных местах(??)
(??)Las redes sociales están (eliminar) cuentas falsas.
(!)eliminando
(?)eliminendo
(?)eliminiendo

(??)El estado sigue (gastar) millones en armamentos.
(?)gastiendo
(?)gastendo
(!)gastando

(??)El gobierno está (invertir) en el sector agrícola.
(?)invertindo
(!)invetiendo
(?)invertendo

(??)La situación (ir + estabilizarse).
(?)va estabilicéndose
(!)va estabilizándose
(?)va estabiliciéndose

(??)Поставьте глаголы в скобках в соответствующую форму futuro imperfecto de indicativo(??)

(??)Ellos no nos (molestar) otra vez.
(?)molestaré
(?)molestarás
(?)molestará
(?)molestaremos
(?)molestaréis
(!)molestarán

(??)Su madre (tratar) de convencerle.
(?)trataré
(?)tratarás
(!)tratará
(?)trataremos
(?)trataréis
(?)tratarán

(??)Los pueblos no (olvidar) la hazaña del héroe.
(?)olvidaré
(?)olvidarás
(?)olvidará
(?)olvidaremos

(?)olvidaréis
(!)olvidarán

(??)Yo (cambiar) el tema de la conversación para no aburrir a todos.

(!)cambiaré
(?)cambiarás
(?)cambiará
(?)cambiaremos
(?)cambiaréis
(?)cambiarán

(??)Nosotros no (dejar) de venir el domingo siguiente.

(?)dejaré
(?)dejarás
(?)dejará
(!)dejaremos
(?)dejaréis
(?)dejarán

(??)Ella (esperar) con impaciencia mi llegada.

(?)esperaré
(?)esperarás
(!)esperará
(?)esoeraremos
(?)esperaréis
(?)esperarán

(??)Vosotros no (demorar) mucho tiempo.

(?)demoraré
(?)demorarás
(?)demorará
(?)demoraremos
(!)demoraréis
(?)demorarán

(??)Al cabo del día (tú) (sentirse) un poco cansado.

(?)me sentiré
(!)te sentirás
(?)se sentirá
(?)nos sentiremos
(?)os sentiréis
(?)se sentirán

(??)Вставьте правильное слово (глагол, предлог, артикль)(??)

(??)El dormitorio al lado del pasillo.

(?)hay
(!)está
(?)ser

(??)La cocina está a la izquierda salón.

(!)del
(?)de la
(?)desde

(??) dormitorio está al fondo del pasillo.
(!)el
(?)la
(?)lo

(??) Mi casa tiene dos cuartos baño.
(?)el
(?)en
(!)de

(??) ¿ está la puerta?
(?)Desde
(!)Dónde
(?)Qué

ЗАДАНИЯ К ПРАКТИЧЕСКИМ ЗАНЯТИЯМ РАЗДЕЛА 4

Форма практического задания раздела 4 - Тест, выполнение упражнений, составление монологических и диалогических высказываний; чтение, перевод, реферирование и аннотирование текста, доклад.

ОБРАЗЕЦ ТЕСТА

Задание 1.

Поставьте перед существительными нужное указательное местоимение, в соответствии с указанным наречием места. Modelo (образец): El coche está aquí – Este coche.

(??)La ciudad está allí – ;
(?)este
(?)esta
(?)ese
(?)esa
(?)aquel
(!)aquella

(??)Las chicas están aquí – ;
(?)estos
(!)estas
(?)esos
(?)esas
(?)aquelos
(?)aquellas

(??)El perro está ahí –;
(?)este

(?)esta
(!)ese
(?)esa
(?)aquel
(?)aquella

(??)Los libros están aquí – ;
(!)estos
(?)estas
(?)esos
(?)esas
(?)aquelos
(?)aquellas

(??)Las montañas están ahí – ;
(?)estos
(?)estas
(?)esos
(!)esas
(?)aquelos
(?)aquellas

(??)Los señores están allí – ;
(?)estos
(?)estas
(?)esos
(?)esas
(!)aquelos
(?)aquellas

(??)El teléfono está aquí – ;
(!)este
(?)esta
(?)ese
(?)esa
(?)aquel
(?)aquella

(??)El supermercado está allí – ;
(?)este
(?)esta
(?)ese
(?)esa
(!)aquel
(?)aquella

(??)La calle está aquí – .
(?)este
(!)esta
(?)ese

- (?)esa
- (?)aquel
- (?)aquella

Соотнесите сложные предлоги

- (~)antes de ~перед, до
- (~)después de ~ после
- (~)dentro de ~ внутри
- (~)cerca de ~ около
- (~)lejos de ~ далеко от
- (~)encima de ~ над
- (~)debajo de ~ под
- (~)enfrente de ~ перед

Поставьте глагол в скобках в правильную форму:

(??)Yo no le (conocer) a él.

- (!)conozco
- (?)conoces
- (?)conoce
- (?)conocemos
- (?)conocéis
- (?)conocen

(??)Te (ofrecer) mi colección de sellos.

- (?)ofrezco
- (!)ofreces
- (?)ofrece
- (?)ofrecemos
- (?)ofrecéis
- (?)ofrecen

(??)Hoy día tu y yo (carecer) de tiempo libre.

- (?)carezco
- (?)careces
- (?)carece
- (!)carecemos
- (?)carecéis
- (?)carecen

Поставьте глаголы в Pretérito perfecto simple de indicativo в соответствующее лицо, выбрав один из предложенных вариантов:

(??) Vosotros termináis de escribir un fax.

- (?) terminaste
- (!) terminasteis
- (?) terminamos

(??) Soledad asiste a las negociaciones.

- (?) asistí
- (?) asistieron

(!) asistió

(??) Ellas cenan en un restaurante.

(?) cenó

(!) cenaron

(?) cenaste

(??) José lee todos los libros en ruso.

(?) leiste

(!) leyó

(?) leyeron

(??) La secretaria despacha la correspondencia.

(?) despachaste

(?) despaché

(!) despachó

(??) Los estudiantes peruanos celebran el Día de la Independencia de su país.

(!) celebraron

(?) celebrasteis

(?) celebró

(??) Juana mira la tele.

(?) miraste

(!) miró

(?) miré

(??) Juana y Pablo salen de casa.

(!) salieron

(?) salimos

(?) salisteis

(??) Alberto compra unos periódicos en un quiosco.

(?) compré

(?) compraste

(!) compró

(??) Maria hace ejercicios.

(?) ha hecho

(?) hiciste

(!) hizo

Ответьте на вопросы в Pretérito perfecto simple de indicativo, выбрав один из предложенных вариантов:

(??) ¿Visitó usted el Museo del Prado el domingo pasado?

(?) Si, visitaron.

(!) No, no visité.

(?) No visitamos.

(??) ¿Leyeron ustedes ayer el País?

- (?) No, no leyeron.
- (?) Sí, leí.
- (!) Sí, leímos.

(??) ¿Donde descansaron ellos el año pasado?

- (?) No descansamos el año pasado.
- (!) Descansaron cerca de Barcelona, la capital de la provincia de Cataluña.
- (?) Descansamos en Cuba.

(??) ¿Asististe la tarde de ayer a la conferencia?

- (?) No, no asistimos.
- (!) Sí, asistí.
- (?) Sí, asistió.

(??) ¿Qué comieron Uds ayer?

- (?) Comieron tortilla.
- (?) No comieron nada.
- (!) No comimos nada.

(??) ¿Cuando regresaste a casa ayer?

- (?) Regresó muy tarde.
- (!) Regresé a las diez.
- (?) Regresa a las cinco.

(??) ¿A que hora desayunó Pablo?

- (?) Desayuné a las ocho.
- (!) Desayunó a las ocho y media.
- (?) Desayuno a las nueve.

Переведите предложение, выбрав один из предложенных вариантов.

(??) Я только что видел Маноло.

- (?) Acabó de ver a Manolo.
- (!) Acabo de ver a Manolo.
- (?) Acab.

(??) Они только что ушли.

- (?) Acabaron de irse.
- (?) Acaba de irse.
- (!) Acaban de irse.

(??) Мы только что закончили работу.

- (?) Acabamos de empezar el trabajo.
- (?) Acabaron de empezar el trabajo.
- (!) Acabamos de terminar el trabajo.

(??) Педро только что вышел.

- (?) Pedro acabo de salir.
- (!) Pedro acaba de salir.
- (?) Pedro acabe de salir.

- (??) Вы только что спели песню.
- (?) Acababan de cantar una canción.
- (?) Acabas de cantar una canción.
- (!) Acabáis de cantar una canción.

- (??) Педро только что вернулся из командировки.
- (?) Pedro acabó de volver de la comisión de servicios.
- (!) Pedro acaba de volver de la comisión de servicios.
- (?) Pedro volví de la comisión de servicios.

- (??) Маурисио только что проснулся.
- (?) Mauricio acabo de despertarse.
- (!) Mauricio acaba de despertarse.
- (?) Pedro acabaste de despertarse.

Выберите правильный вариант ответа на вопрос:

- (??) Какие слова являются указателями времени Pretérito perfecto de indicativo?
- (?) esta semana, hoy, esta mañana
- (!) ayer, el verano pasado, en 1990.
- (?) hoy, mañana, ayer.

(??) Форма глагола в каком лице в Pretérito perfecto de indicativo совпадает с формой глагола в Presente de Indicativo?

- (?) 2-го лица ед. числа (tú)
- (!) 1-го лица мн. числа (nosotros/nosotras).
- (?) 2-го лица мн. числа (vosotros/vosotras).

(??) В каких спряжениях формы глаголов в Pretérito perfecto de indicativo 2-го лица мн. ч. совпадают с формами в Presente de Indicativo?

- (?) I, II
- (!) I, III.
- (?) I, II, III.

Задание 2.

Прочитать текст и ответить на предложенные вопросы.

El deporte en España

Aunque el deporte es internacional, las tradiciones y las condiciones climáticas de cada país influyen en su desarrollo.

Así, por ejemplo, en España casi no se practica el deporte de invierno, como el hockey sobre hielo o el esquí. Tampoco está difundido el bádminton, tan popular en Rusia.

Pero el fútbol sí que es muy popular. Está tan extendido que por todas partes se ven pequeños campos de fútbol. En ellos se practica el fútbol sala, una versión del fútbol en la que participan cinco personas por equipo.

Son pocos los chicos que no sueñan con ser Pele o Ronaldo.

Y si el patio de su casa es demasiado pequeño, salen a jugar a la calle, corriendo el riesgo de perder el balón bajo las ruedas de un coche. Mientras tanto, los mayores que en su mayoría también son aficionados a este deporte, pasan largas horas colgados del televisor. Y no sólo los hombres. Cuando

transmiten los partidos con la participación del Barcelona, Real Madrid o de la Selección Española, las calles están completamente vacías.

Últimamente el baloncesto también se ha puesto de moda, siguiendo el modelo de los Estados Unidos. Pero el baloncesto requiere unos campos especialmente preparados, mientras que el fútbol es más popular.

Y, por cierto, el tenis también es una especialidad favorita entre los españoles. En gran parte eso se debe a que ha habido y hay jugadores y jugadoras que han obtenido grandes éxitos, como Santana, Gimeno, Orantes, Bruguera o Arantxa, ganadores de muchos torneos. Aunque en el pasado era un deporte practicado sólo por las clases altas, en los últimos años se ha convertido en un deporte practicado por mucha gente.

Como dicen, lo importante no es ganar, sino participar.

(?)¿Qué deporte es más popular en España?

(?)tenis

(!)fútbol

(?)hockey

(?)¿Qué tipo de deporte se practican en España?

(?)de invierno

(!)de verano

(?)¿Qué tipo de deporte se ha puesto de moda, siguiendo el modelo de Estados Unidos?

(?)fútbol

(?)tenis

(!)baloncesto

(?)¿En qué deporte ha obtenido Gimeno un gran éxito ?

(!)tenis

(?)baloncesto

(?)fútbol

(?)¿Qué es lo más importante?

(?)ganar

(?)ver y ser hincha

(!)participar

Прочитать текст и выполнить предложенные задания.

Al día siguiente de nuestra llegada a la ciudad visitamos el Museo del Prado y a eso de las dos, hora de almorzar, ya tenemos mucha hambre.

Entramos en un restaurante y nos dirigimos hacia una mesa que esta junto a la ventana. C a m a r e r o . Perdonen, pero esta mesa está reservada.

E l e n a . ¿ Hay alguna sin reservar para dos? No fumadores.

C a m a r e r o . ¿Quieren sentarse a aquélla que está más cerca de la entrada? E l e n a . Está bien.

La mesa está puesta para dos personas. Sobre un mantel blanco para cada persona hay dos platos, uno sobre el otro con una servilleta encima, y un cubierto de dos cuchillos, una cuchara y una cucharilla a la derecha de los platos, y dos tenedores a la izquierda. Delante de cada cubierto hay una copa para agua o cerveza y una copita para vino. En el centro de la mesa hay vinagreras con vinagre, aceite y mostaza, un pimentero con pimienta y un salero lleno de sal. Un bonito ramo de flores adorna la mesa.

C a m a r e r o . ¿Qué van a encargar, señores? ¿Van a comer al cubierto o a la carta?

B e r n a r d o . Vamos a ver lo que dan al cubierto: sopa de legumbres, huevos al gusto (pasados por agua o fritos), pescado frito, helado o fruta, café solo. Cubierto: dieciocho euros. favor?

E l e n a . No, a mí no me gusta esa comida. ¡Vamos a comer a la carta! ¿Nos trae el menú, por

C a m a r e r o . Ahora mismo lo traigo. ¿Para beber?

B e r n a r d o . Para mí, una cerveza sin alcohol, y para mi mujer, una botella de agua.

...

C a m a r e r o . Aquí lo tienen Ustedes.

E l e n a . Una pregunta, ¿qué lleva la ensalada campera?

C a m a r e r o . Pues, lleva lechuga, tomate, patata cocida, espárragos blancos, aceitunas, cebolla

...

E l e n a . ¿Y lleva huevo?

C a m a r e r o . Sí, también lleva huevo duro.

E l e n a . Es que mi marido es alérgico al huevo.

C a m a r e r o . No se preocupe, podemos quitarlo.

E l e n a . ¡Qué bien! Entonces una ensalada campera.

B e r n a r d o . Pues, y yo quiero tomar algunos entremeses. Entonces, tráigame jamón, salchichón, aceitunas y caviar. ¿Y qué sopa vamos a tomar?

E l e n a . Perdona, ¿me puede decir qué es el gazpacho?

C a m a r e r o . Es una sopa de verduras.

E l e n a . Uf, una sopa, con este calor ...

C a m a r e r o . No, no, pero es una sopa fría. Está muy rica, se la recomiendo. Lleva tomate, pimiento, un poco de ajo y de aceite ... Bueno, sobre todo tomate.

E l e n a . Qué rico. Me apetece probarlo. Pues, para mí, de primero, gazpacho y a mi marido un caldo de pollo.

C a m a r e r o . ¿Y qué quieren que les traiga de segundo? El asado hoy está muy bueno.

B e r n a r d o . En seguida se lo diremos. ¿Qué carne prefieres, de vaca, cordero o cerdo?

E l e n a . Ninguna de éstas. Prefiero ternera o pollo.

B e r n a r d o . Entonces toma costillas de ternera con patatas fritas, son muy sabrosas, y yo voy a tomar una hamburguesa también con patatas fritas. ¿Bueno?

E l e n a . Bueno. También tráiganos alguna salsa picante.

...

E l e n a . Oiga, es que el agua no tiene gas.

C a m a r e r o . Pero Ustedes sólo han dicho una botella de agua...

E l e n a . Es que quería agua con gas. ¿Le importa traernos agua con gas, por favor?

C a m a r e r o . Ahora mismo les cambio la botella por otra con gas.

...

C a m a r e r o . ¿De postre ... ?

E l e n a . ¿Nos puede recomendar algo?

C a m a r e r o . Las natillas, o el arroz con leche...

E l e n a . ¡Arroz con leche! ¡Qué horror! Mejor las natillas. ¿Qué son?

C a m a r e r o . Son una crema de huevo, leche... Pero si su marido es alérgico al huevo...

E l e n a . Mi marido va a tomar fruta. Un melocotón. Y para mí, natillas.

...

B e r n a r d o . Perdona, ¿nos trae la cuenta, por favor, cuando pueda?

C a m a r e r o . Son treinta y dos euros.

B e r n a r d o . Aquí tiene treinta y cinco.

C a m a r e r o . Tres euros de vuelta, señor.

B e r n a r d o . Guárdese los de propina.

C a m a r e r o . Muchas gracias, señor.

Подберите русские эквиваленты к испанским словосочетаниям:

(~)Al día siguiente ~следующий день

(~)tenemos mucha hambre ~мы очень голодны

(~)está junto a ~находится рядом с

(~)está reservada ~зарезервирован

(~)más cerca de la entrada ~поближе к входу

(~)mantel blanco~белая скатерть

(~)a la derecha de ~справа от

(~)a la izquierda ~слева от

(~)una copita para vino ~бокал для вина

(~)bonito ramo de flores ~прекрасный букет цветов

(~)sopa de legumbre~овощной суп

(~)no me gusta esa comida ~мне не нравится эта еда

(~)Ahora mismo ~сейчас же

(~)cerveza sin alcohol ~безалкогольное пиво

(~)patata cocida~вареный картофель

(~)huevo duro ~яйцо вкрутую

(~)No se preocupe ~не беспокойтесь

(~)yo quiero tomar ~хочу взять

(~)me puede decir ~можете мне сказать

(~)sopa fría ~холодный суп

(~)Me apetece probarlo ~мне хотелось бы попробовать его

(~)un caldo de pollo ~куриный бульон

(~)costillas de ternera ~телячьи ребрышки

(~)con patatas fritas ~с жареной картошкой

(~)agua con gas ~газированная вода

(~)De postre ~на десерт

(~)¿nos trae la cuenta, por favor?~Принесите нам счет, пожалуйста

(~)de vuelta ~на сдачу

РУБЕЖНЫЙ КОНТРОЛЬ К РАЗДЕЛУ 4

Форма рубежного контроля – компьютерное тестирование

(??)Поставьте перед существительными нужное указательное местоимение, в соответствии с указанным наречием места. Modelo (образец): El coche está aquí – Este coche.(??)

(??)La ciudad está allí – ;

(?)este

(?)esta

(?)ese

(?)esa

(?)aquel (!)aquella

(??)Las chicas están aquí – ;

(?)estos

(!)estas

(?)esos

(?)esas
(?)aquelos
(?)aquellas

(??)El perro está ahí –;
(?)este
(?)esta
(!)ese
(?)esa
(?)aqueel
(?)aquella

(??)Los libros están aquí – ;
(!)estos
(?)estas
(?)esos
(?)esas
(?)aquelos
(?)aquellas

(??)Las montañas están ahí – ;
(?)estos
(?)estas
(?)esos
(!)esas
(?)aquelos
(?)aquellas

(??)Los señores están allí – ;
(?)estos
(?)estas
(?)esos
(?)esas
(!)aquelos
(?)aquellas

(??)El teléfono está aquí – ;
(!)este
(?)esta
(?)ese
(?)esa
(?)aqueel
(?)aquella

(??)El supermercado está allí – ;
(?)este
(?)esta
(?)ese
(?)esa
(!)aqueel

(?)aquella

(??)La calle está aquí – .

(?)este

(!)esta

(?)ese

(?)esa

(?)aquel

(?)aquella

(??)Соотнесите сложные предлоги(??)

(~)antes de ~перед, до

(~)después de ~ после

(~)dentro de ~ внутри

(~)cerca de ~ около

(~)lejos de ~ далеко от

(~)encima de ~ над

(~)debajo de ~ под

(~)enfrente de ~ перед

(??)Поставьте глагол в скобках в правильную форму(??)

(??)Yo no le (conocer) a él.

(!)conozco

(?)conoces

(?)conoce

(?)conocemos

(?)conocéis

(?)conocen

(??)Te (ofrecer) mi colección de sellos.

(?)ofrezco

(!)ofreces

(?)ofrece

(?)ofrecemos

(?)ofrecéis

(?)ofrecen

(??)Hoy día tu y yo (carecer) de tiempo libre.

(?)carezco

(?)careces

(?)carece

(!)carecemos

(?)carecéis

(?)carecen

(??)Поставьте глаголы в Pretérito perfecto simple de indicativo в соответствующее лицо, выбрав один из предложенных вариантов(??)

(??) Vosotros termináis de escribir un fax.

(?) terminaste

(!) terminasteis

(?) terminamos

(??) Soledad asiste a las negociaciones.

(?) asistí

(?) asistieron

(!) asistió

(??) Ellas cenan en un restaurante.

(?) cenó

(!) cenaron

(?) cenaste

(??) José lee todos los libros en ruso.

(?) leiste

(!) leyó

(?) leyeron

(??) La secretaria despacha la correspondencia.

(?) despachaste

(?) despaché

(!) despachó

(??) Los estudiantes peruanos celebran el Día de la Independencia de su país.

(!) celebraron

(?) celebrasteis

(?) celebró

(??) Juana mira la tele.

(?) miraste

(!) miró

(?) miré

(??) Juana y Pablo salen de casa.

(!) salieron

(?) salimos

(?) salisteis

(??) Alberto compra unos periódicos en un quiosco.

(?) compré

(?) compraste

(!) compró

(??) Maria hace ejercicios.

(?) ha hecho

(?) hiciste

(!) hizo

(??) Ответьте на вопросы в Pretérito perfecto simple de indicativo, выбрав один из предложенных вариантов(??)

(??) ¿Visitó usted el Museo del Prado el domingo pasado?

- (?) Si, visitaron.
- (!) No, no visité.
- (?) No visitamos.

(??) ¿Leyeron ustedes ayer el País?

- (?) No, no leyeron.
- (?) Sí, leí.
- (!) Sí, leímos.

(??) ¿Donde descansaron ellos el año pasado?

- (?) No descansamos el año pasado.
- (!) Descansaron cerca de Barcelona, la capital de la provincia de Cataluña.
- (?) Descansamos en Cuba.

(??) ¿Asististe la tarde de ayer a la conferencia?

- (?) No, no asistimos.
- (!) Sí, asistí.
- (?) Sí, asistió.

(??) ¿Qué comieron Uds ayer?

- (?) Comieron tortilla.
- (?) No comieron nada.
- (!) No comimos nada.

(??) ¿Cuando regresaste a casa ayer?

- (?) Regresó muy tarde.
- (!) Regresé a las diez.
- (?) Regresa a las cinco.

(??) ¿A que hora desayunó Pablo?

- (?) Desayuné a las ocho.
- (!) Desayunó a las ocho y media.
- (?) Desayuno a las nueve.

(??) Переведите предложение, выбрав один из предложенных вариантов(??)

- (??) Я только что видел Маноло.
- (?) Acabó de ver a Manolo.
- (!) Acabo de ver a Manolo.
- (?) Acab.

(??) Они только что ушли.

- (?) Acabaron de irse.
- (?) Acaba de irse.
- (!) Acaban de irse.

(??) Мы только что закончили работу.

- (?) Acabamos de empezar el trabajo.
- (?) Acabaron de empezar el trabajo.
- (!) Acabamos de terminar el trabajo.

- (??) Педро только что вышел.
(?) Pedro acabo de salir.
(!) Pedro acaba de salir.
(?) Pedro acabe de salir.

- (??) Вы только что спели песню.
(?) Acababan de cantar una canción.
(?) Acabas de cantar una canción.
(!) Acabáis de cantar una canción.

- (??) Педро только что вернулся из командировки.
(?) Pedro acabó de volver de la comisión de servicios.
(!) Pedro acaba de volver de la comisión de servicios.
(?) Pedro volví de la comisión de servicios.

- (??) Маурисио только что проснулся.
(?) Mauricio acabo de despertarse.
(!) Mauricio acaba de despertarse.
(?) Pedro acabaste de despertarse.

- (??) Выберите правильный вариант ответа на вопрос(??)
(??) Какие слова являются указателями времени Pretérito perfecto de indicativo?
(?) esta semana, hoy, esta mañana
(!) ayer, el verano pasado, en 1990.
(?) hoy, mañana, ayer.

(??) Форма глагола в каком лице в Pretérito perfecto de indicativo совпадает с формой глагола в Presente de Indicativo?

- (?) 2-го лица ед. числа (tú)
(!) 1-го лица мн. числа (nosotros/nosotras).
(?) 2-го лица мн. числа (vosotros/vosotras).

(??) В каких спряжениях формы глаголов в Pretérito perfecto de indicativo 2-го лица мн. ч. совпадают с формами в Presente de Indicativo?

- (?) I, II
(!) I, III.
(?) I, II, III.

ЗАДАНИЯ К ПРАКТИЧЕСКИМ ЗАДАНИЯМ К РАЗДЕЛУ 5

Форма практического задания раздела 5 – Тест, выполнение упражнений, составление монологических и диалогических высказываний; чтение, перевод, реферирование и аннотирование текста, доклад.

ОБРАЗЕЦ ТЕСТА

Задание 1. Поставьте глаголы в Pretérito perfecto simple de indicativo в соответствующее лицо, выбрав один из предложенных вариантов:

- (??) Vosotros termináis de escribir un fax.
(?) terminaste
(!) terminasteis
(?) terminamos

(??) Soledad asiste a las negociaciones.

- (?) asistí
- (?) asistieron
- (!) asistió
- (??) Ellas cenan en un restaurante.
- (?) cenó
- (!) cenaron
- (?) cenaste

(??) José lee todos los libros en ruso.

- (?) leiste
- (!) leyó
- (?) leyeron

(??) La secretaria despacha la correspondencia.

- (?) despachaste
- (?) despaché
- (!) despachó

(??) Los estudiantes peruanos celebran el Día de la Independencia de su país.

- (!) celebraron
- (?) celebrasteis
- (?) celebró

Ответьте на вопросы в Pretérito perfecto simple de indicativo, выбрав один из предложенных вариантов:

(??) ¿Visitó usted el Museo del Prado el domingo pasado?

- (?) Sí, visitaron.
- (!) No, no visité.
- (?) No visitamos

(??) ¿Leyeron ustedes ayer el País?

- (?) No, no leyeron.
- (?) Sí, leí.
- (!) Sí, leímos

(??) ¿Donde descansaron ellos el año pasado?

- (?) No descansamos el año pasado.
- (!) Descansaron cerca de Barcelona, la capital de la provincia de Cataluña.
- (?) Descansamos en Cuba.

(??) ¿Asististe la tarde de ayer a la conferencia?

- (?) No, no asistimos.
- (!) Sí, asistí.
- (?) Sí, asistió.

(??) ¿Qué comieron Uds ayer?

- (?) Comieron tortilla.
- (?) No comieron nada.

(!) No comimos nada.

Переведите предложение, выбрав один из предложенных вариантов

(??) Я только что видел Маноло.

(?) Acabó de ver a Manolo.

(!) Acabo de ver a Manolo.

(?) Acab.

(??) Они только что ушли.

(?) Acabaron de irse.

(?) Acaba de irse.

(!) Acaban de irse.

(??) Мы только что закончили работу.

(?) Acabamos de empezar el trabajo.

(?) Acabaron de empezar el trabajo.

(!) Acabamos de terminar el trabajo.

(??) Педро только что вышел.

(?) Pedro acabo de salir.

(!) Pedro acaba de salir.

(?) Pedro acabe de salir.

(??) Вы только что спели песню.

(?) Acababan de cantar una canción.

(?) Acabas de cantar una canción.

(!) Acabáis de cantar una canción.

(??) Педро только что вернулся из командировки.

(?) Pedro acabó de volver de la comisión de servicios.

(!) Pedro acaba de volver de la comisión de servicios.

(?) Pedro volví de la comisión de servicios.

(??) Маурисио только что проснулся.

(?) Mauricio acabo de despertarse.

(!) Mauricio acaba de despertarse.

(?) Pedro acabaste de despertarse.

Вставьте глагол правильной грамматической формы:

(??) ¿Qué _____ sus padres cuando era usted niño?

(?) hicieron

(!) hacían

(?) hicimos

(??) ¿Dónde _____ su padre cuando empezó usted a ir a la escuela?

(?) trabajará

(!) trabajaba

(?) trabajó

(??)¿Cuántos años tenía usted cuando _____ a estudiar en la universidad?

- (?) empezía
- (?) empezaste
- (!) empezó

(??)¿Qué tiempo _____ ayer cuando salió usted de casa?

- (?) hace
- (?) había
- (!) hacía

(??)¿Qué _____ usted a sus compañeros cuando entró en el aula?

- (?) dice
- (!) dijo
- (?) dicho

Выберите правильный вариант глагола в пассивном залоге:

(??)Las películas (proyectar) ayer en el club de la universidad.

- (!) fueron proyectadas
- (?) fueron proyectados
- (?) eran proyectadas

(??)El informe (redactar) hoy por Ivanov.

- (!) ha sido redactado
- (?) era redactado
- (?) fue redactado

(??)La conferencia (celebrar) en la Academia de Ciencias.

- (?) ha sido celebrado
- (!) ha sido celebrada
- (?) ha sido celebrada

(??)El documento (publicar) en la prensa.

- (?) será publicada
- (!) será publicado
- (?) ser publicado

Задание 2. Прочитать текст и выполнить предложенные задания.

En el hotel

Paloma Rodríguez y su amiga deciden hospedarse durante su estancia en la capital de España en un hotel de primera, con todos los servicios y van al hotel Madrid. Al entrar en el hotel, se dirigen a la recepción.

P a l o m a . Hola, buenos días. Tenemos una reserva. Una doble por 14 días.

R e c e p c i o n i s t a . ¿A nombre de quién?

P a l o m a . A nombre de Rodríguez. Paloma Rodríguez.

R e c e p c i o n i s t a . A ver, me permite un momento, que voy a mirar en el registro para comprobarlo. Sí, en efecto, aquí está. Una habitación doble con cama de matrimonio a partir de

hoy.

Es una suite con todo el confort moderno. Les ha de gustar, no lo dudo. Tiene alcoba, gabinete y

cuarto de baño. Si quieren, se la enseño. Está amueblada con gusto y las ventanas dan al patio.

Su precio es de 60 euros por persona con pensión completa.

P a l o m a . No, no, una doble con dos camas.

R e c e p c i o n i s t a . Pues, en la reserva pone con cama de matrimonio. Un momento, voy a ver si se puede cambiar... Perdona, señorita, pero no tenemos habitaciones dobles con camas separadas desocupadas. El hotel está completo. Y ¿por qué no se instalan Ustedes en la de cama de matrimonio por una noche? Si no me equivoco mañana quedará libre una habitación con dos camas y les pasaremos a ella.

P a l o m a . Si nos cambian de habitación, de acuerdo.

R e c e p c i o n i s t a . Entonces tenga la bondad de llenar el impreso, indicando su nombre y apellidos, nacionalidad, el objeto de viaje y tiempo que van a hospedarse en el hotel. Van a quedarse catorce noches, ¿no?

P a l o m a . Sí, hasta el veintisiete, incluido. Nos vamos el veintiocho por la mañana. Una cosa, ¿puedo fumar aquí?

R e c e p c i o n i s t a . No, lo siento, aquí no se puede fumar. ¿Me deja su pasaporte? Pues, aquí tienen las llaves. Es la cuarta planta. ¿Necesitan ayuda con las maletas? El botones les acompañará y les subirá las maletas.

P a l o m a . No se preocupe, sólo tenemos esta bolsa. Muchas gracias. ¿El ascensor?

R e c e p c i o n i s t a . Ahí, enfrente. Si necesita algo no tiene más que llamar a la camarera del piso. Si desea comer en la habitación tendrá que pagar un recargo del 10%.

P a l o m a . Ah, una cosa. ¿Puedo dejar dinero aquí, en la caja fuerte?

R e c e p c i o n i s t a . Sí, claro.

P a l o m a . Tome. Son trescientos euros.

R e c e p c i o n i s t a . ¿Me firma aquí? Muy bien.

P a l o m a . Gracias.

R e c e p c i o n i s t a . De nada. Hasta luego.

Problemas en la habitación

P a l o m a . ¡Qué frío hace aquí! Es horrible. Voy a ducharme... ¡Y el agua sale fría! Voy a llamar a la recepción.

R e c e p c i o n i s t a . ¿Diga?

P a l o m a . Hola. Mire, tenemos un problema con la ducha. Es que no sale agua caliente.

R e c e p c i o n i s t a . ¿No sale agua caliente? ¿De qué habitación es?

P a l o m a . De la 214.

R e c e p c i o n i s t a . Ahora mismo subo a ver.

P a l o m a . Mire, aquí.

R e c e p c i o n i s t a . A ver... Hay que esperar un poco más... Ahora.

P a l o m a . Es verdad, ahora sale caliente.

R e c e p c i o n i s t a . Siempre hay que esperar un poco.

P a l o m a . Y una pregunta más. Es que hace mucho frío en la habitación.

R e c e p c i o n i s t a . Claro, es que está puesto el aire acondicionado. Tiene que bajar el aire.

P a l o m a . ¿Y cómo puedo bajar el aire?

R e c e p c i o n i s t a . Mira, aquí.

P a l o m a . Genial, muchas gracias.

R e c e p c i o n i s t a . ¿Alguna cosa más?

P a l o m a . Mmm... no. Ay, sí. ¿Por qué se apaga la luz?

Recepcionista. Es que tiene que meter aquí su tarjeta electrónica. Si no, la luz se apaga sola.

Paloma. Ahora entiendo, muchísimas gracias.

Recepcionista. De nada, hasta luego.

Подберите русские эквиваленты к испанским словосочетаниям:

- ~) durante su estancia~во время их пребывания
- (~) en un hotel de primera~в гостинице первой категории
- (~) se dirigen a la recepción~направляются на рецепцию
- (~) ¿A nombre de quién? ~ На чье имя?
- (~) para comprobarlo~чтобы проверить
- (~) habitación doble~двухместный номер
- (~) con cama de matrimonio~с двуспальной кроватью
- (~) a partir de hoy~с сегодняшнего дня
- (~) con todo el confort~со всеми удобствами
- (~) Les ha de gustar~Вам понравится
- (~) las ventanas dan al patio~окна выходят во двор
- (~) 60 euros por persona~60евро с человека
- (~) camas separadas desocupadas~раздельные незанятые кровати
- (~) por una noche~на одну ночь
- (~) tenga la bondad de~будьте добры ...
- (~) llenar el impreso~заполнить бланк
- (~) objeto de viaje~цель поездки
- (~) hospedarse en el hotel~разместиться в отеле
- (~) No se preocupe~не беспокойтесь
- (~) pagar un recargo~оплатить сбор
- (~) dejar dinero aquí~оставить деньги здесь
- (~) caja fuerte~сейф
- (~) ¡Qué frío hace aquí! ~Как здесь холодно!
- (~) llamar a la recepción~позвонить на ресепшн
- (~) tenemos un problema~у нас проблема
- (~) esperar un poco~подождать немного
- (~) hace mucho frío~очень холодно
- (~) se apaga la luz~гаснет свет
- (~) tarjeta electrónica~пластиковая карточка

РУБЕЖНЫЙ КОНТРОЛЬ К РАЗДЕЛУ 5

Форма рубежного контроля – компьютерное тестирование

- (??) Закончите предложения, выбрав один из предложенных вариантов(??)
- (??) Si hace buen tiempo, _____ una vuelta.
- (?) dimos
- (!) daremos
- (?) daremos
- (??) Iremos al cine si _____ una buena película.
- (?) pondrán
- (?) pusen
- (!) ponen
- (??) Si te levantas a las 7, _____ a tiempo a clase.

- (?) luego.
 (!) llegarás.
 (?) has llegado.
 (??) Si hace usted gimnasia todos los días, _____ enfermo.
 (?) no ha estado
 (!) no estará
 (?) no estuve
 (??) Si _____ usted hablar con él, tendrá que ir a verle.
 (?) pondrán
 (?) pusen
 (!) ponen
 (??) Si _____ ustedes con agua fría, no estarán enfermos.
 (?) se lavarán
 (!) se lavan
 (?) os laváis
 (??) Si _____ temprano, cenamos juntos.
 (?) vuelvamos
 (!) volvemos
 (?) volveremos
 (??) Si _____ la TV, veré el match de boxeo.
 (?) pondrás
 (?) podrás
 (!) pones
 (??) _____ las últimas noticias, si _____ tiempo.
 (?) escuchamos - tendremos
 (!) escucharemos - tenemos
 (?) escuchamos – hemos tenido
 (??) Si _____ clases, _____ tarde.
 (?) no he tenido – suelo levantarme
 (!) no tengo – suelo levantarme
 (?) no tendré – suelo levantarme

Заполните пропуски наречиями más, menos, tan

Nuestra oficina es ... pequeña que la vuestra.

- menos
- tan
- más**

Aquel lápiz es ... bueno como éste.

- menos
- tan
- más**

Mi bolso es ... grande como el suyo.

- tan
- menos
- más**

Tu casa es ... alta como la mía.

- tan

- b. menos
- c. más**

Estos libros no son ... interesantes como aquéllos.

- a. tan
- b. menos
- c. más**

**Образуйте сравнительную степень прилагательных
Bilbao no es ... grande ... Barcelona.**

- a. tan ... como
- b. menos ... como
- c. más ... como**

Leo un libro ... interesante ... tuyo.

- a. menos ... como
- b. más ... como**
- c. tan ... como

Esta carta inglesa es ... larga ... aquélla.

- a. menos ... como
- b. más ... que
- c. tan ... que**

La lengua española es ... hermosa ... la lengua italiana.

- a. menos ... como
- b. más ... como**
- c. más ... que

Nuestro parque es ... grande ... aquél.

- a. más ... que
- b. menos ... como
- c. más ... como**

Pedro es ... alto ... Miguel.

- a. más ... que
- b. menos ... como
- c. más ... como**

ЗАДАНИЯ К ПРАКТИЧЕСКИМ ЗАНЯТИЯМ РАЗДЕЛА 6

Тема практического занятия: Medios de comunicación. De compras. España. Geografía.

Форма практического задания: составление монологических и диалогических высказываний; чтение, перевод, реферирование и аннотирование текста, доклад.

Темы докладов:

1. Интернет.
2. Социальные сети как средство массовой коммуникации.
3. СМИ в России и Испании.

1. Подберите испанские эквиваленты с конструкцией *seguir+gerundio* к русским словосочетаниям:

- (~) буду продолжать работать в министерстве ~ *seguiré trabajando en el ministerio*
- (~) я продолжил работать в министерстве ~ *seguí trabajando en e ministerio*
- (~) буду продолжать учиться в университете ~ *seguiré estudiando en la universidad*
- (~) я продолжил учиться в университете ~ *he seguido estudiando en la universidad*
- (~) буду продолжать заниматься спортом ~ *seguiré haciendo el deporte*
- (~) я продолжил заниматься спортом ~ *he seguido haciendo el deporte*
- (~) буду продолжать участвовать в соревнованиях ~ *seguiré tomando parte en las competiciones*
- (~) я продолжил участвовать в соревнованиях ~ *siguió tomando parte en las competiciones*

2. Подберите испанские эквиваленты к русским словосочетаниям:

- (~) город был построен ~ *la ciudad se construyó*
- (~) документ был отредактирован ~ *el documento se redactó*
- (~) эти репортажи были написаны ~ *esos reportajes se escribieron*
- (~) приглашение было принято ~ *la invitación se aceptó*
- (~) тот вечер был посвящен ~ *aquella tarde se dedicó*

3. Подберите испанские эквиваленты к русским словосочетаниям:

- (~) один миллион книг ~ *un millón de libros*
- (~) четыре миллиона двести тысяч журналов ~ *cuatro millones dos cientos mil revistas*
- (~) двенадцать миллионов автомашин ~ *doce millones de coches*
- (~) сто двадцать миллионов фотографий ~ *ciento veinte millones de fotografías*
- (~) десяток яблок ~ *decena de manzanas*
- (~) дюжина апельсинов ~ *docena de naranjas*
- (~) сотни девушек ~ *cientos de muchachas*
- (~) тысячи юношей ~ *miles de muchachos*
- (~) миллионы трудящихся ~ *millones de trabajadores*
- (~) тысячи туристов ~ *miles de turistas*
- (~) сотни студентов ~ *cientos de estudiantes*
- (~) миллионы спортсменов ~ *millones de deportistas*

4. Найдите испанские эквиваленты к русским словосочетаниям:

- (~) вернувшись в Россию ~ *al llegar a Rusia*
- (~) попрощавшись со мной ~ *al despedirse de mí*
- (~) увидев нас на рецепции ~ *al vernos en la recepción*
- (~) вернувшись домой ~ *al volver a casa*
- (~) войдя в кабинет ~ *al entrar en el despacho*
- (~) передав мне его ~ *al presentármelo*
- (~) выйдя из офиса ~ *al salir de la oficina*
- (~) поняв ~ *al comprender*
- (~) предложив мне работу ~ *al proponerme el trabajo*
- (~) уходя ~ *al marcarse*

5. Прочитать текст и выполнить предложенные задания.

Los medios de comunicación masiva

El siglo XXI se conoce como el siglo de nuevas tecnologías y la era de información. Hay que subrayar que los avances tecnológicos son estrechamente relacionados con los medios de comunicación, cuya función primordial es transmitir la información. Si antes del siglo veinte la prensa (que radicaba sólo en material publicitario) había sido casi la única fuente de la información, el siglo XX nos aportó tales

medios de comunicación como la radio, la televisión y el Internet. Hoy día entre todos los medios de comunicación mencionados el Internet goza de la mayor popularidad. A pesar de que la red apareció a finales del siglo veinte, su mayor auge lo observamos en a partir del siglo veintiuno. Este medio de comunicación se hizo enormemente popular, porque no sólo transmite la información, sino posee de una gran base de datos, lo que ayuda tanto en el trabajo, como en los estudios, ya que hoy en la red se puede encontrar cualquier libro, leer o bajarlo. Además uno puede mirar cualquier película o escuchar alguna canción en el idioma que le interese, lo que favorece mucho al aprendizaje de lenguas extranjeras. Con la ayuda de las tecnologías modernas tales como skype se ha hecho posible hablar con tus amigos de cualquier rincón del mundo, lo principal es que tenga el acceso al Internet. El Internet se destaca entre otros medios de comunicación porque concede la oportunidad del intercambio de la información, o sea cada persona puede compartir sus conocimientos con el resto del mundo. En este sentido el Internet, es uno de los frutos que más beneficio aporta a la humanidad.

Sin embargo, cada fenómeno tiene sus pros y contras. Hablando de las desventajas de las tecnologías modernas y el Internet, como una de ellas, cabe destacar que este medio de comunicación provoca la aparición de un nuevo lenguaje global, que todavía no existe por si solo sino en forma de una cantidad enorme de préstamos provenientes del idioma inglés que abundan en casi todos los demás idiomas. Estos préstamos se utilizan para denominar nuevas realidades, o sea avances tecnológicos y resultan en el descenso notable en la calidad de la lengua utilizada por los usuarios de la red, lo que luego se refleja en el idioma de todos los hablantes. Así, por ejemplo, en el caudal léxico de los españoles, entraron tales préstamos como web, PC, mouse, surfear, mailear etc.

Otro fenómeno muy preocupante es la ortografía que suelen utilizar los usuarios tanto de la red como de los móviles a la hora de “mailear” y escribir mensajes. El problema es que para mayor brevedad tanto en tiempo como en espacio los usuarios empiezan a sustituir letras o palabras enteras con signos. Por ejemplo, en español la preposición *por* se convierte en el signo de multiplicación (x) por qué – X q) el adverbio más – en un signo más (no más – no +), otro ejemplo - cada uno – kda1, siempre – 100pre. También se produce una gran cantidad de contracciones, por aducir un ejemplo: también – Tb, estas – stas, extraño – xtraño, mensaje – msj, semana – cmana, ser –cr, buscar – buskr, te quiero mucho – TQM. A primera vista estas palabras parecen graciosas pero hay que darse cuenta de que una vez asimiladas por los niños luego llegarán a formar parte de su vocabulario y van a reflejarse de una forma muy negativa en sus estudios, en el conocimiento de su idioma natal.

Es evidente que no se puede culpar sólo el Internet del detrimento de la calidad del idioma que usamos. La calidad del lenguaje utilizado en la radio, televisión y prensa también merece la crítica. Además de los fenómenos lingüísticos ya mencionados, muy amenudo observamos la negligencia hacia las reglas de la lengua y la abundancia de la jerga y palabrotas. El lenguaje ejemplar sólo lo demuestran los locutores de “Noticias” y unos pocos periodistas. Últimamente con los avances técnicos y la aparición de la red, como el medio de comunicación más poderoso e influyente, han aumentado notablemente los flujos de la información, pero hay que pensar en la calidad de ésta, que evidentemente se ha empeorado.

Подберите русские эквиваленты

- (~)reflejarse~отражать(ся)
- (~)hablante~говорящий
- (~)caudal~основной
- (~)preocupante ~ вселяющий беспокойство
- (~)el móvil ~мобильный телефон
- (~)mensaje~сообщение
- (~)brevedad~краткость
- (~)tanto...como... ~как... так и ...
- (~)espacio ~пространство
- sustituir ~заменять
- (~)letra ~ буква

- (~)signo ~ знак
- (~)preposición~предлог
- (~)contracción ~уменьшение
- (~)aducir~ссылаться (на что-либо)
- (~)a primera vista~на первый взгляд
- (~)parecer~казаться
- (~)gracioso~остроумный
- (~)darse cuenta de~осознавать
- (~)una vez asimiladas~однажды усвоенные
- (~)idioma natal~родной язык
- (~)es evidente que ~очевидно, что
- (~)culpar~винить
- (~)detrimento~ухудшение
- (~)merecer~заслуживать
- (~)amenudo~часто
- (~)negligencia hacia~пренебрежительное отношение к
- (~)regla~правило
- (~)jerga~здесь: жаргон
- (~)palabrota~грубое ругательство
- (~)ejemplar~образцовый
- (~)el locutor~диктор
- (~)últimamente~в последнее время
- (~)red~сеть
- (~)poderoso~могущественный
- (~)influyente~влиятельный
- (~)flujo~поток
- (~)empeorar(se)~ухудшать(ся)

ЗАДАНИЯ К РУБЕЖНОМУ КОНТРОЛЮ К РАЗДЕЛУ 6

Форма рубежного контроля – контрольная работа

1. Подберите испанские эквиваленты с конструкцией *seguir+gerundio* к русским словосочетаниям

- (~) буду продолжать работать в министерстве ~ seguiré trabajando en el ministerio
- (~) я продолжил работать в министерстве ~ seguí trabajando en e ministerio
- (~) буду продолжать учиться в университете ~ seguiré estudiando en la universidad
- (~) я продолжил учиться в университете ~ he seguido estudiando en la universidad
- (~) буду продолжать заниматься спортом ~ seguiré haciendo el deporte
- (~) я продолжил заниматься спортом ~ he seguido haciendo el deporte
- (~) буду продолжать участвовать в соревнованиях ~ seguiré tomando parte en las competiciones
- (~) я продолжил участвовать в соревнованиях ~ siguió tomando parte en las competiciones

2. Подберите испанские эквиваленты к русским словосочетаниям(??)

- (~) город был построен ~ la ciudad se construyó
- (~) документ был отредактирован ~ el documento se redactó
- (~) эти репортажи были написаны ~ esos reportajes se escribieron
- (~) приглашение было принято ~ la invitación se aceptó
- (~) тот вечер был посвящен ~ aquella tarde se dedicó

3. Подберите испанские эквиваленты к русским словосочетаниям(??)

- (~) один миллион книг ~ un millón de libros
- (~) четыре миллиона двести тысяч журналов ~ cuatro millones doscientos mil revistas
- (~) двенадцать миллионов автомашин ~ doce millones de coches
- (~) сто двадцать миллионов фотографий ~ ciento veinte millones de fotografías
- (~) десяток яблок ~ decena de manzanas
- (~) дюжина апельсинов ~ docena de naranjas
- (~) сотни девушек ~ cientos de muchachas
- (~) тысячи юношей ~ miles de muchachos
- (~) миллионы трудящихся ~ millones de trabajadores
- (~) тысячи туристов ~ miles de turistas
- (~) сотни студентов ~ cientos de estudiantes
- (~) миллионы спортсменов ~ millones de deportistas

4. Подберите испанские эквиваленты к русским предложениям(??)

- (~) Он сказал, что не замедлит вернуться. ~ Dijo que no tardaría en volver.
- (~) Он сказал, что научится кататься на лыжах. ~ Dijo que aprender a esquiar.
- (~) Он сказал, что будет присутствовать на параде. ~ Dijo que asistir al desfile.
- (~) Он сказал, что в мае будет находиться в Перу ~ Dijo que encontrarse en mayo en Perú.
- (~) Он сказал, что ничего не скажет. ~ Dijo que no decir nada.
- (~) Он сказал, что будет заниматься спортом по воскресеньям. ~ Dijo que hacer deporte los domingos.
- (~) Он сказал, что сможет помочь ему. ~ Dijo que poder ayudarle.
- (~) Он сказал, что примется за учебу. ~ Dijo que ponerse a estudiar.
- (~) Он сказал, что уедет в субботу. ~ Dijo que salir el sábado.
- (~) Он сказал, что у него будет время это сделать ~ Dijo que tener tiempo de hacerlo.
- (~) Он сказал, что приедет в качестве туриста. ~ Dijo que venir de turista.

5. Соотнесите русские слова с испанскими эквивалентами:

- (~)магазин ~ tienda
- (~)одежда ~ ropa
- (~)брюки ~ pantalones
- (~)размер ~ talla
- (~)40 размера ~ en la talla 40
- (~)магазин ~ almacén
- (~)примерочные ~ los probadores
- (~)они мне очень длинны ~ me quedan muy largos
- (~)подогнать, уладить ~ arreglar
- (~)следующая неделя ~ semana próxima (~)подгонка ~ los arreglos
- (~)они со скидкой ~ están de oferta
- (~)за полцены ~ a mitad del precio
- (~)беру их ~ me los llevo
- (~)снимать мерки ~ tomar medidas
- (~)укоротить ~ acortar
- (~)свитер (джерси) ~ un jersey
- (~)кашемир ~ cachemir
- (~)я его примерю ~ me lo probaré
- (~)нехорошо сидит на мне ~ No me sienta bien
- (~)он мне очень широк ~ me queda muy ancho
- (~)боюсь, что ~ me temo que

- (~)сузить ~ estrechar
- (~)принесете другого цвета? ~¿me trae de otro color?
- (~)дело в том, что ~ es que
- (~)широкий ассортимент ~ un surtido variado
- (~)полосатый ~ rayado
- (~)мне не идет ~ no me favorece
- (~)выбрать ~ escoger

ЗАДАНИЯ К ПРАКТИЧЕСКИМ ЗАНЯТИЯМ РАЗДЕЛА 7

Форма практического задания раздела 7 - тест, выполнение упражнений, составление монологических и диалогических высказываний; чтение, перевод, реферирование и аннотирование текста, доклад.

Задание 1. Прочитать, перевести текст, реферирование текста.

Historia del habla español. El "ladino"

Durante la Edad Media los judíos habían desempeñado un papel muy importante en la vida española. A España la denominaban Sefarad. A los judíos que fueron expulsados de la Península Ibérica se los llamó sefarditas o sefardíes. Acabada la Reconquista por los Reyes Católicos, desatada en la Península una gran campaña de persecuciones contra los judíos, siendo ya innecesarios sus préstamos y tributos, los reyes decretaron su expulsión. Se calcula que sumaban en total unos 150.000. Dispersados por diferentes países, los encontramos a partir de 1492 en Marruecos, Túnez, Palestina, Turquía, Grecia, Italia, Alemania, Países Bajos, etc. Al principio mantuvieron muy clara la conciencia de su unidad racial y lingüística. Todos ellos continuaron hablando el castellano de la época en que fueron expulsados. Pronto, no obstante, las lenguas de los países en que habitaban dejaron sentir su influencia sobre los sefardíes, aunque sobre todas ellas predominó la influencia del hebreo. El resultado de unas y otras influencias dio origen al idioma que actualmente llamamos "ladino". Recientemente, al ser creado el Estado de Israel, la mayor parte de los sefardíes dispersados por el mundo se han concentrado en la tierra «de sus sueños». Pero en algunas partes ya habían llegado a formar comunidades de una importancia notable. El puerto de Salónica, en Grecia, podía decirse que era sefardí. En efecto, no solamente era de destacar el hecho de que había allí unos 160.000 judíos de origen español, sino también que todo el comercio se desarrollaba en la lengua que les era propia, es decir, en ladino. Claro que si en Salónica se hubiese pretendido leer los documentos redactados en las relaciones comerciales, se habría constatado que su lectura era imposible para quienes no supieran hebreo: los caracteres utilizados eran los del hebreo. La conversación oral, en cambio, entre un sefardí y un español habría sido perfectamente posible. En Israel, actualmente el español es prácticamente la cuarta lengua, después del hebreo, el inglés y el francés. Cálculos realizados recientemente revelan que de cada 30 ó 40 personas, una habla español. A pesar de ello, no cabe duda de que, dada la preponderancia del hebreo y del inglés y debido a la necesidad urgente de unificar el instrumento básico de comunicación, el ladino pronto será sólo un área reservada al estudio de los especialistas. EL TIEMPO es uno de los semanarios que se editan actualmente en Tel-Aviv en lengua judeoespañola. En la primera página se publica un artículo sobre la libertad religiosa en España. "Un miembro del kibutz Chamir, Nadav Beler, de 24 años, fue ferido muy gravemente viernes pasado cuando su traktor trompezo kon una mina sinana. El traktor salto por la fuerte detonasion del explosivo y el traktonsta fue gravemente ferido Los primeros kuydos le fueron dados sobre el lugar por los medikos y ambulansia que yegaron de prisa. Después el ferido fue transportado kon elikoptero al hospital Poris, el mas serkano al lugar."

Задание 2. Прочитать, перевести текст и передать его содержание на испанском языке

MIGUEL DE CERVANTES SAAVEDRA

Cervantes vivió en la época que entró en la historia de la cultura española como el Siglo de Oro Español (los siglos XVI y XVII). Fue la época del florecimiento de todas las artes: al escribir el “Quijote” Cervantes creó el género de la novela moderna, el famoso dramaturgo Lope de Vega creó el teatro nacional español, los pintores El Greco, Velázquez, Murillo, Zurbarán crearon sus bellos cuadros. Además fue la época de los grandes descubrimientos geográficos: después del descubrimiento de América por Cristóbal Colón empezó la exploración del Nuevo Mundo; en 1498 y 1500 el navegante portugués Vasco de Gama realizó los viajes por mar a la India, en 1519 otro portugués Fernando de Magallanes empezó la realización de su proyecto de la primera vuelta al mundo. España fue políticamente el país más importante del siglo XVI. Felipe II, rey de España y Portugal y de casi todo el mundo, participó en todas las guerras europeas venció, incluso a los turcos en la batalla de Lepanto, pero fracasó en su lucha con Inglaterra, el país que era el rival principal de España en los mares. En 1588 la Armada Invencible, enviada contra Inglaterra, perdió muchos barcos en la batalla a causa del mal tiempo, y fracasó. Cervantes supo prever el éxito extraordinario de “El Quijote”, escribiendo que “no ha de haber nación ni lengua donde no se traduzca”. Hay que destacar la perfección y riqueza lingüísticas de la novela cervantina: encontramos en ella más de 12 mil palabras distintas, mientras que hoy una persona culta conoce 6 o 7 mil palabras. En Rusia, donde el Quijote fue traducido por primera vez en 1769, la huella de la novela es especialmente profunda: la encontramos en la obra de Gogol, Turgueniev, Dostoiewsky, Tolstoy y otros. Miguel de Cervantes nació en septiembre del año 1547, en Alcalá de Henares, cerca de Madrid. Sus padres, Rodrigo de Cervantes y Leonor de Cortinas, tenían cinco hijos. La familia era idalga y pobre. El padre era cirujano y trabajó en varias ciudades de España. Miguel estudió en Salamanca, a los 22 años, se fue a Italia por dos años para servir al cardenal. Allí conoció la cultura y el idioma del país. En 1571 tomó parte, como soldado de mar, en la guerra de España contra los turcos, peleó heroicamente y fue herido en el pecho, perdió su mano derecha por lo cual fue llamado “el manco del Lepanto”, más tarde en España, para no morir de hambre aprendió a escribir con su otra mano. En 1575 salió para España con deseo de recibir el grado de capitán, el barco donde iba fue atacado por unos piratas. Allí estuvo como prisionero 5 años, organizó 4 sublevaciones para conseguir su libertad y la de sus compañeros. Durante su regreso desde Nápoles a España, a bordo de la galera Sol, una flotilla turca hizo presos a Miguel y a su hermano Rodrigo. El hecho de haberse encontrado en su poder las cartas de recomendación que llevaba de don Juan de Austria y del Duque de Sessa, hizo pensar a sus captores que Cervantes era una persona muy importante, y por quien podrían conseguir un buen rescate. Pidieron mucho dinero por su libertad. Cervantes era un hombre con un fuerte espíritu y motivación, trató de escapar en cuatro ocasiones. Para evitar represalias en sus compañeros de cautiverio, se hizo responsable de todo ante sus enemigos. El primer intento de fuga fracasó, porque el moro que tenía que conducir a Cervantes y a sus compañeros a Orán, los abandonó en la primera jornada. Los presos tuvieron que regresar a Argel, donde fueron encadenados y vigilados más que antes. Mientras tanto, la madre de Cervantes había conseguido reunir la mitad de la suma, con la esperanza de poder rescatar a sus dos hijos, pero la cantidad no era suficiente para rescatar a los dos. Miguel prefirió que fuera puesto en libertad su hermano Rodrigo, quien regresó a España. Rodrigo llevaba un plan elaborado por su hermano para liberarlo a él y a sus catorce o quince compañeros más. Cervantes se reunió con los otros presos en una cueva oculta, en espera de una galera española que vendría a recogerlos. La galera llegó e intentó acercarse por dos veces a la playa; pero, finalmente, fue apresada. Los cristianos escondidos en la cueva también fueron descubiertos, debido a la delación de un cómplice traidor. Cervantes se declaró como único responsable de organizar la evasión e inducir. El gobernador turco de Argel lo encerró, cargado de cadenas, donde permaneció durante cinco meses. El tercer intento, lo trazó Cervantes con la finalidad de llegar por tierra hasta Orán. Envío allí un moro fiel con cartas para Martín de Córdoba, general de aquella plaza, explicándole el plan y pidiéndole guías. Sin embargo, el mensajero fue preso y las cartas descubiertas. En ellas se demostraba que era el propio Miguel de Cervantes quien lo había tramado todo. Fue condenado a recibir dos mil palos, sentencia que no se realizó porque muchos fueron los que intercedieron por él. Al regresar a España en 1580, se encontró la necesidad de ganarse la vida. Escribió obras de diferentes géneros pero no tuvo éxito. Tuvo que viajar de un pueblo

a otro, varias veces se encontró en prisión por demoras en sus cuentas. Parece que en prisión empezó a escribir “Don Quijote”. La primera parte de “Don Quijote” apareció en 1605 y su éxito fue enorme. Pronto Cervantes regresó a Madrid y empezaron los años de su mayor actividad literaria. En 1613 aparecieron sus “Novelas Ejemplares”, “Viaje del Parnaso” y otras. Triste y cansado de la vida, Cervantes murió pobre y abandonado en Madrid, el 23 de abril de 1616. Fue precisamente el mismo día que murió Shakespeare. El mundo perdió a dos de los genios más grandes de la civilización occidental. Pero hombres de este calibre no mueren nunca.

Задание 3. Ответить на вопросы.

1. ¿En qué época vivió Cervantes?
2. ¿Quién creó el género de la novela moderna?
3. ¿Quién es el creador del teatro nacional de España?
3. ¿Cómo se puede explicar el gran éxito de la novela del Quijote?
4. ¿Cómo era la vida de Cervantes?
5. ¿Qué impresión te ha causado su biografía?

ЗАДАНИЯ К РУБЕЖНОМУ КОНТРОЛЮ К РАЗДЕЛУ 7.

Форма рубежного контроля – компьютерный тест

- 1) ¿Son (de usted) estos guantes?
 - a) míos
 - b) tuyos
 - c) suyos
 - d) suyas
- 2)(de nosotros) zapatos son marrones y los(de vosotros) son negros
 - a) nosotros/vosotros
 - b) nuestros/vuestros
 - c) de nuestros/de vuestros
 - d) nuestras/vuestras
- 3) Nosotros(trabajar) y ellos(estudiar)
 - a) trabajemos/estudiamos
 - b) trabajamos/estudiamos
 - c) trabajan/estudiamos
 - d) trabajamos/estudian
- 4) ¿Comousted?
 - a) está
 - b) es
 - c) sois
 - d) esnamos
- 5) Carmen y Luisaenfermeras ytrabajando en el hospital
 - a) están/son
 - b) son/son
 - c) están/están
 - d) son/están
- 6) El hijo señor Pérez vael colegiomi hijo
 - a) del / al / con
 - b) con / por / de
 - c) sin / por /con
 - d) por/con/del
- 7) ¿Dónde puedo dejar las maletas?peude dejar allí.

- a) les
b) los
c) las
d) os
- 8) (ellos) operar al enfermo con urgencia
a) tener que
b) hay que
b) tenemos que
c) tienen que
d) hubo que
- 9)lo que dice es mentira
a) cada
b) todos
c) cadas
d) todo
- 10) No podemos comprar el piso(a causa de que) no tenemos dinero
a) si
b) cuando
c) porque
d) por
- 11) Cuando yoniño,al colegio de los Jesuistas
a) estaba / iba
b) estaba / fue
c) era / estaba
d) era / iba
- 12) Todas las veces que ellaal peluquero, ellael pelo y se lode rubio.
a) iba / se cortaba / teñía
b) fue / se cortó / teñió
c) iba / se cortó / teñió
d) iba / se cortó / teñió
- 13) Ha llamadopero no ha dicho quién es.
a) alguien
b) nadie
c) algo
d) nada
- 14)de lo que dice nos interesa.
a) nadie
b) algo
c) nada
d) alguien
- 15)usted listo su nuevo pasaporte para la semana que viene.
a) tendrá b) habrá tenido
- 16) Cuando siembren el maíz, ellos yael campo
a) abonarán
b) habrán abonados
c) habrán abonado
- 17) Vimos que ella.....de buen humor
a) estaba
b) estará
c) estuviera
- 18) En cuanto se le, se pone furiosa.

- a) contradice
 - b) contradiga
 - c) contradiza
- 19) Iremos aunque nonecesario
- a) sea
 - b) es
 - c) fue
 - d) fuera
- 20) Estaban seguros de que yoel culpable
- a) sea
 - b) estoy
 - c) esté
 - d) era
 - e) fuera

Задание 2. Sustituir el estilo directo por el estilo indirecto.

El príncipe “Miedo” (cuento español) En un Castillo vivía un rey que estaba muy enfermo y pensaba: “Pronto yo moriré”.

_____ Un día el rey llamó a su ministro y le dijo: “Mi hijo, el príncipe Joyel, debe heredar el trono”.

_____ Pero el ministro le contestó: “El príncipe nunca luchaba contra los enemigos, nunca cogía las armas porque es temeroso y todos le llaman el príncipe “Miedo””.

_____ Al conocerlo el príncipe Joyel dijo a su padre: “Yo abandonaré el palacio y buscaré al hombre más valiente del mundo para entregarle el trono”.

_____ Pasó mucho tiempo y una vez el príncipe se encontró en las ruínas de una ciudad. El vio a un viejo y le preguntó: “¿Quién destruyó la ciudad?”

_____ El viejo contestó: “Lo hizo Ygur, un hombre valiente y muy cruel”.

_____ Joyel decidió quedarse en aquel lugar y de pronto allí llegó la noticia: “Ygur atacará la ciudad”.

_____ El príncipe exclamó: “ Yo lucharé contra el enemigo que mató a tantos hombres y destruyó tantas ciudades!”

_____ En la batalla él mató a Ygur y liberó a la gente. Aquel anciano le dijo a Joyel: “Tu eres muy valiente y todos hablarán de tus hazanas”.

_____ Esa fama llegó al padre de Joyel y cuando el príncipe volvió a su palacio, el rey declaró ante todos: “Joyel será el rey y gobernará el reino con la bondad de su corazón generoso”.

ЗАДАНИЯ К ПРАКТИЧЕСКИМ ЗАНЯТИЯМ РАЗДЕЛА 8

Форма практического задания раздела 8 – тест, выполнение упражнений, составление монологических и диалогических высказываний; чтение, перевод, реферирование и аннотирование текста, доклад.

Задание 1. Прочитать, перевести текст и передать его содержание на испанском языке.

CONSTITUCIÓN DE ESPAÑA

El 6 de diciembre de 1978, el pueblo español aprobó mediante referéndum el texto de la nueva Constitución española, elaborado por las Cortes Generales. A partir de ese momento, se abrió una nueva etapa en la historia de España caracterizada por el establecimiento de un Estado social y democrático de Derecho, que propugna como valores superiores de su ordenamiento jurídico la libertad, la justicia, la igualdad y el pluralismo político y se basa en el reconocimiento de que la soberanía nacional reside en el pueblo español, del que emanan todos los poderes. La forma política del Estado español según la Constitución, es la monarquía parlamentaria. El Rey es el Jefe del Estado, símbolo de su unidad y permanencia, arbitra y moderna el funcionamiento regular de las instituciones, asume la más alta representación del Estado español en las relaciones internacionales, especialmente con las naciones de su comunidad histórica, y ejerce las funciones que le atribuyen expresamente la Constitución y las leyes. La Corona de España es hereditaria. El poder legislativo incumbe a las Cortes Generales formadas por dos Cámaras: el Congreso de los Diputados y el Senado que se eligen por 4 años. Corresponde al Rey sancionar y promulgar leyes, convocar y disolver las Cortes Generales y convocar elecciones, proponer el candidato a Presidente del Gobierno y, en su caso, nombrarlo, así como poner fin a sus funciones, nombrar y separar a los miembros del Gobierno, a propuesta de su presidente; le corresponde también el mando supremo de las fuerzas armadas y el alto Patronazgo de las Reales Academias. El Gobierno cumple la función ejecutiva y se compone del Presidente, de los Vicepresidentes y de los ministros. El poder judicial corresponde al Tribunal Supremo, audiencias territoriales y audiencias provinciales. Administrativamente, España tiene 50 provincias: 47 peninsulares y 3 insulares (Baleares, Las Palmas y Santa Cruz de Tenerife). Hoy día existen 17 Comunidades Autónomas: Cataluña, País Vasco, Asturias, Cantabria, Galicia, Andalucía, Murcia, Valencia, Aragón, Navarra, Castilla-La Mancha, Castilla-León, La Rioja, Canarias, Baleares, Extremadura y Madrid. El título primero de la Constitución refleja ampliamente los derechos de todos los españoles. El sufragio universal libre, igual, directo y secreto, ejercido por los mayores de 18 años, sería reconocido como la forma primaria de participación del pueblo. Instrumentos de esa participación pasaron a ser desde entonces con todas las de ley los partidos políticos, que, mientras siguiese vigente la Constitución de 1978, nunca serían ilegales. La Constitución reconoce los derechos humanos y las libertades públicas; preconiza el derecho de todos los ciudadanos a las libertades ideológicas, religiosas, de expresión, de reunión pacífica, de asociación y a elegir libremente la forma de enseñanza que cada cual considera oportuna; asegura el derecho a la calidad de vida, al acceso a la cultura y a la limitación de la jornada laboral. Mientras la Constitución de España de 1978 refrenda los derechos de la propiedad privada y a la empresa en el marco de la economía de mercado, los poderes públicos garantizan y protegen su ejercicio y la defensa de la productividad incluso aún a costa del aumento del desempleo.

Задание 2. Прочитать, перевести текст и передать его содержание на испанском языке.

EN BUSCA DEL DORADO

Machu Picchu significa “pico viejo”, es el conjunto arqueológico más importante del Perú. Se levanta en un lugar espectacular y casi inaccesible, a 2360m de altitud y rodeado de montañas verdes. Descubierto por Hiram Birgham en 1911. Él buscaba el misterioso país el Dorado, del cual hablaban mucho durante siglos. Se decía que existía en un lugar en las selvas americanas un reino de incomparable belleza, donde había magníficas edificaciones, dedicadas a los dioses. Los dioses eran muy generosos y bondadosos con los humanos y les concedían enormes riquezas como símbolo de agradecimiento por levantar espléndidos templos y altares. El Dorado era “el sueño dorado” de muchas personas: aventureros, científicos, arqueólogos y otros hombres comunes y corrientes. Todos buscaban este país pero nadie podía

encontrarlo, con los años el Dorado se hizo historia, una bonita leyenda hasta que un buen día Hiram Birgham lo halló donde jamás habían buscado: en lo alto de las montañas. Hiram Birgham había perdido mucho tiempo y dinero en su búsqueda, sus amigos y colegas consideraban que todos estos esfuerzos eran no más que una locura que lo llevaría a la ruina, pero ocurrió lo contrario. Hasta hoy día muchos siguen convencidos que el Dorado sigue perdido en la selva... Hay diversas hipótesis acerca de la función de este centro, Machu Picchu, unos piensan que era una fortaleza defensiva y militar, otros que era un templo de las vírgenes del Sol... Las últimas investigaciones apuntan a que fue el centro administrativo y ceremonial de una región muy poblada. En la ciudadela hay un sector agrícola, con terrazas perfectamente adaptadas al desnivel del terreno. Entre diversas zonas y edificios se destaca el Templo del Sol, con muros semicirculares; la Escalinata de las Fuentes, donde se encuentran 13 de las 16 fuentes localizadas en Machu Picchu; el Palacio Real y el Templo de las Tres ventanas, la única construcción hecha con grandes bloques de piedra labrados, pulidos y superpuestos sin argamasa alguna. Aquí se encuentra, además, el Intihuada, donde se puede ver una piedra que apunta al sol, que era posiblemente, un reloj solar o astronómico, y el Grupo del Cóndor, que se cree que era una cárcel. La ciudad también tenía un barrio artesanal con talleres, almacenes... Hoy en día se puede llegar a Machu Picchu de tres formas: en tren, a pie por la Ruta del Inca, una dura caminata que dura cuatro días, y en helicóptero hasta el pueblo Aguas Calientes. El Camino Inca o la Ruta Inca es el camino que se hace a pie para llegar a Machu Picchu. El mejor lugar para iniciar el Camino Inca es la comunidad de Chillca, en el kilómetro 76 de la vía férrea a Machu Picchu, a la cual se puede llegar en ómnibus desde el Cuzco. Otra opción la más frecuente, es viajar en el tren que sale diariamente a Quillabamba de la estación de San Pedro en el Cuzco y arribar en cuatro horas al kilómetro 88, lo que le ahorrará unos 12 kilómetros de caminata. La mejor época para recorrer el Camino Inca es en la temporada de alta de turismo, que se inicia en mayo y termina a finales de octubre. En la estación de lluvias el clima es muy húmedo y frío, llueve constantemente. La altura es un problema. Se considera que una persona tarda en acostumbrarse a la altitud normalmente unas 72 horas. En el caso de viajar al Cuzco y realizar el Camino Inca, es indispensable una adecuada alimentación para evitar mareos y otros posibles problemas. Una vez en el Camino Inca es preferible beber solo agua hervida o embotellada, durante el trayecto, y por las noches, té o mate de coca. No es recomendable beber agua de los manantiales. En su mayor parte, el Camino es una ruta segura, aunque tiene algunos tramos con hondos precipicios. Si quiere disfrutar del paisaje, primero deténgase. No se salga del camino, porque se puede perder, puede perder el equilibrio y caerse por alguno de estos precipicios. Recuerde no ensuciar ni contaminar este hábitat natural que forma parte del Santuario Histórico de Machu Picchu y no destruya los complejos arqueológicos que se encuentran a lo largo de esta ruta. Le sugerimos no acampar dentro o en las cercanías de las ruinas y tener especial cuidado con las fogatas, ya que éstas pueden provocar un incendio forestal en la zona. Perfore los desechos y los restos de la comida, para dejar el ambiente limpio. Tenga siempre presente esta sabiduría ecológica: “No te lleves más que las imágenes captadas por tu cámara fotográfica, no dejes más que las huellas de tus pisadas al caminar” ¡BIENVENIDOS A MACHU PICCHU!

Задание 3. Ответить на вопросы.

I. ¿Qué es el Dorado?

¿Qué significa Macchu Picchu?

¿Por quién fue descubierta la capital religiosa de los incas y cómo era esa persona?

¿Dónde se halla Machu Picchu, cómo es, y qué es lo más asombroso de este monumento arquitectónico?

¿Cómo se puede llegar hasta Machu Picchu?

¿Qué dice la sabiduría ecológica?

ЗАДАНИЯ К РУБЕЖНОМУ КОНТРОЛЮ К РАЗДЕЛУ 8

Форма рубежного контроля – компьютерный тест

I. Выберите слово или словосочетание, которое наиболее точно подходит к каждому предложению. Впишите в бланк ответов только букву.

1. Nunca me _____ los que no cumplen sus promesas.
a) gustaban b) gustaron c) gusta d) han gustado
2. Cuando llegó la policía, los ladrones ya _____.
a) huyeron b) huían c) han huido d) habían huido
3. ¿ _____ posible que todavía no se haya acabado?
a) sea b) será c) sería
4. El barco entró en _____ canal.
a) el b) la c) –
5. _____ cólera le empujó al suicidio.
a) - b) la c) el
6. No hay _____ en el centro a estas horas.
a) alguien b) nunca c) nadie d) alguno
7. Los cubanos están muy orgullosos de _____ larga tradición folklórica.
a) suyos b) sus c) suya d) su
8. Al abuelo _____ han ingresado en el clínico.
a) se b) lo c) los
9. ¿ Quién _____ ha movido de sitio mis papeles?
a) los b) les c) -
10. A mi madre _____ he traído un ramo de flores secas.
a) le b) - c) lo
11. _____ muy listo ¿verdad? Pues a ver si adivinas cuál es la palabra más larga del diccionario.
a) estás b) eres c) haces
12. Me parece que la leche _____ mala, huele a agrio.
a) está b) es c) anda
13. -¿Ángel?, soy Teresa, te llamo para decirte que ya tengo _____ las cintas que me pediste.
a) grabados b) grabadas c) grabando d) grabado
14. No hay nada en el mundo que se _____ a España.
a) parece b) parezca c) parecía d) parecería
15. Él todavía duda que _____ en mí un amigo.
a) tiene b) tenga c) tendrá d) habrá tenido
16. El médico dijo que yo _____ cama unos días.
a) guardase b) guardaba c) guardaría d) hubo guardado
17. Me alegro de que _____, pues con eso no perderás lo mejor.
a) vienes b) vino c) hayas venido d) habías venido
18. Le ruego que _____ a mis preguntas en forma más concreta.
a) responde b) responda c) responderá d) respondía
19. Sólo siento que don Ramón no _____ estas cosas.
a) puede ver b) pueda ver c) podía ver d) podría ver
20. Eso nunca _____ si yo puedo evitarlo.
a) sucederá b) sucedería c) sucede d) suceda
21. Si _____ en el Brasil, hablaríamos portugués y no español.
a) vivamos b) vivimos c) hubiéramos vivido
d) viviéramos
22. ¿Qué _____ Panocha si me presentara ante ella con un ramo de flores?
a) dijo b) diría c) dirá d) decía
23. Si _____ una cosa linda como Usted, vamos, la cuidaría como oro en paño.
a) tuviera b) tenía c) tendrá

d) habrà tenido

II. Вставьте подходящие по смыслу предлоги.

Sin con por d e en hasta

El portuguès se despidiò ___ 31 ___ Consuelo ___ 32 ___ tocarla ___ 33 ___ una larga mirada, dejàndole en recuerdo un trozo de oro en forma de muela, atrvesado ___ 34 ___ una cuerda. Ella lo usaria colgado al cuello, durante casi toda su vida, hasta que encontrò a quien darselo ___ 35 ___ prenda de amor. Èl la vio por ùltima vez vestida con un sombrero de paja metido ___ 36 ___ las orejas, descalzada y triste, dicièndole adiòs con la mano.

III. Внимательно прочитайте текст. Из предложенных вариантов (a, b, c, d) выберите наиболее подходящий и впишите его в бланк ответов.

La màquina màs infernal de hacer dinero se llama “Pedroso”, un osito electrònico que ___ 37 ___ ha derramado sobre sus fabricantes beneficios superiores a los 100 millones de dòlares en el ___ 38 ___ año. La ___ 39 ___ de Pedroso es que habla. Claro, no hay ningùn misterio en la cinta sin fin y el grabador ___ 40 ___ en el interior del osito. Pero lo ___ 41 ___ novedoso es que ___ 42 ___ hablar su boca se mueve en sincronìa con las palabras y sus ojos pestañean. El juguete ___ 43 ___ vende a precios que oscilan entre 60 y 80 dòlares.

37. a) tambièn b) nunca c) ya d) tampoco

38. a) primero b) primer c) primo d) primario

39. a) oportunidad b) mayoría c) desventaja d) particularidad

40. a) ocultos b) lejanos c) cobrados d) llenos

41. a) verdaderamente b) antiguamente c) ansiosamente d) perezosamente

42. a) del b) en c) al d) de

43. a) se b) le c) lo d) los

ЗАДАНИЯ К ПРАКТИЧЕСКИМ ЗАНЯТИЯМ РАЗДЕЛА 9

Форма практического задания раздела 9 – чтение, перевод, реферирование и аннотирование текста

Задание 1. Прочитать, перевести текст и передать его содержание на испанском языке.

América Latina

Constituyen Latinoamérica México, Centroamérica, las islas de Cuba y Haití, y otras del archipiélago de las Antillas y América del Sur. Son en total treinta y tres repúblicas, todas ellas situadas en el hemisferio occidental, al sur del Río Grande que separa a México de Estados Unidos. Tiene Latinoamérica una extensión de 20.064.000 km² y cuenta con una población de más de 400 millones de habitantes. América fue descubierta por Cristóbal Colón el 12 de Octubre de 1492. Hasta principios del siglo XIX, todos los países de América Latina, a excepción del Brasil, colonia portuguesa, de Haití, que pertenecía a Francia, y algunos otros, fueron colonias españolas. La guerra por la liberación de las colonias se inició en 1810. Después de una larga y encarnizada lucha, que encabezaron Miranda y Bolívar en Venezuela, San Martín en Argentina, Hidalgo y Morelos en México y O'Higgins en Chile, a los quince años de comenzada la lucha, la mayoría de las colonias españolas se emanciparon, a excepción de Cuba, que lo hizo en 1898. Dichos países, formalmente soberanos, en realidad no tardaron en caer bajo la dependencia económica de las potencias de Europa occidental y, más tarde, del capital norteamericano, lo que interrumpió el desarrollo independiente de los países latinoamericanos. América Latina posee inmensas riquezas naturales. Cuenta con abundantes yacimientos de petróleo, hierro, estaño, cinc, carbón,

plomo, uranio y otros. Es rica en metales y piedras preciosas como oro, platino y diamantes. En cuanto las reservas y extracción de importantísimos minerales como antimonio, manganeso y otros, este subcontinente ocupa uno de los primeros lugares del mundo. Venezuela, México, Argentina, Ecuador y otros Estados de América Latina, poseen cerca de la décima parte de las reservas exploradas de petróleo y gas del mundo, sin los países de la CEI. Latinoamérica ocupa el primer lugar del mundo por su riqueza en maderas tropicales de gran valor (el valle del Amazonas). El clima y el suelo fértil de Latinoamérica son favorables para cultivos tropicales como el café, cacao, tabaco, plátano o banana, caña de azúcar, etc., productos agrícolas que tan importante papel desempeñan en el mercado mundial. En la industria latinoamericana predominan las ramas extractivas, que suministran materia prima (minerales) a los mercados de las principales potencias industriales. Los monopolios extranjeros, sobre todo los norteamericanos, controlan la extracción de minerales en muchos países, lo que les proporciona grandes ganancias. El capital extranjero ha penetrado también y ocupa posiciones clave en las ramas de la industria transformadora que se va formando en los países latinoamericanos más desarrollados. En Argentina, Brasil, México y Chile, donde las inversiones directas del capital extranjero son más considerables, éstas se destinan en su mayor parte a la fabricación de maquinaria, a la electrónica, a la química y a otras ramas. El sistema del monocultivo, los inmensos latifundios que poseen los terratenientes del país y las multinacionales, mientras un 70% de los campesinos carecen de tierra, han impedido que el campo se desarrolle y son las causas fundamentales de su atraso, de la miseria de la población rural. La solución del problema agrario, lo mismo que otras transformaciones socioeconómicas radicales son una condición indispensable para que los países latinoamericanos terminen con el subdesarrollo, con la pobreza, que es el problema más grande de la región, y progresen en el orden económico y cultural. Por el nivel de desarrollo socioeconómico destacan México, Brasil, Argentina y Venezuela, cuya producción industrial constituye cerca del 75% de toda la del continente latinoamericano. Colombia, Perú y Uruguay figuran en segundo orden. Los demás países quedan muy detrás de ellos. Después de la segunda guerra mundial penetraron en muchas ramas de la economía de los países de Latinoamérica las multinacionales. Con los capitales que han invertido en esos países, no han contribuido al fomento de su economía, sino que los han convertido ante todo en proveedores de materias primas y productos agropecuarios (Venezuela, de petróleo, Brasil, de café, Argentina, de carne). Es enorme la deuda exterior de los países latinoamericanos. El aumento de la población de las naciones de América Latina es uno de los más rápidos del mundo. Aumenta sin cesar el número de desocupados. Hay 15 millones de niños de la calle y 30 millones de menores que trabajan (1995). Los más olvidados son los indígenas. En las últimas décadas del siglo XX en América Latina se han producido grandes transformaciones políticas y económicas. Va desarrollándose el proceso de la democratización del continente que ha acabado con los regímenes dictatoriales: en 1959 fue derribado en Cuba el régimen del general Fulgencio Batista; los sandinistas de Nicaragua, apoyados por partidos y movimientos democráticos, derrotaron la dictadura de los Somoza y sus partidarios (1979), pero perdieron el poder en las elecciones presidenciales de 1990; el mismo año se restableció en Chile la democracia tras los diecisiete años de la dictadura militar del general Augusto Pinochet; han vuelto al camino del constitucionalismo muchos otros países (Uruguay, Paraguay y otros). Se queda en el pasado el período de sangrientos golpes militares y guerras civiles, se rechaza la violencia como vía para la solución de problemas, se busca una solución política. Las instituciones democráticas funcionan de acuerdo con las reglas democráticas prácticamente en todos los países. América Latina se convierte en una parte del mundo civilizado, participa activamente en la lucha contra el narcotráfico (la narcomafia), el terrorismo y la corrupción. Los países latinoamericanos aspiran a integrarse para desarrollar y fomentar la economía y el comercio. Desde 1991 se reúne cada año la Cumbre Iberoamericana de Jefes de Estado y de Gobierno, que no tiene otro fin que lograr el bienestar de los pueblos del continente, ampliar la cooperación regional e impulsar la integración latinoamericana. Los países crean organizaciones regionales y continentales propias, como son el SELA, el Pacto Andino (Colombia, Venezuela, Ecuador, Perú y Bolivia), el Mercosur (el grupo de países que integran el mercado común del Cono Sur americano: Argentina, Brasil, Uruguay y Paraguay) y otras. Son miembros de la OEA, creada en 1948. Muchas naciones latinoamericanas toman parte en el Movimiento de los países no alineados. En la actualidad en

Bruselas se discuten las bases para un acuerdo de libre comercio de la Unión Europea (UE) con el Mercosur, México y Chile. Crece la participación del capital nacional en el desarrollo y la modernización de la economía. Los monopolios transnacionales y sobre todo los estadounidenses, tratan de conservar a toda costa su situación privilegiada en el continente. El 1o de enero de 1994 entró en vigor el Tratado de Libre Comercio entre Canadá, Estados Unidos y México (TLC), lo que significa la creación del bloque comercial más grande. Según muchos Jefes de Estado y de Gobierno de Iberoamérica, la importancia del TLC reside en su papel de locomotora de la integración económica del continente americano. La vieja idea de George Bush, ex presidente de los EE.UU., de crear una zona de libre comercio, "desde Alaska a la Patagonia", parece ahora, y a pesar de los problemas, una realidad posible. Pero existe una dura oposición de algunos países latinoamericanos a la realización del plan estadounidense. Los pueblos latinoamericanos luchan, como dijo José Martí, por su "segunda independencia" y han conseguido en la batalla considerables éxitos. El continente sigue luchando y nada podrá impedir que conquiste su verdadera independencia política y económica y su progreso social.

ЗАДАНИЯ К РУБЕЖНОМУ КОНТРОЛЮ К РАЗДЕЛУ 9

Форма рубежного контроля – компьютерное тестирование, контрольная работа

(?)Выберите правильный вариант формы глагола в Presente de Subjuntivo(?)

(?)El viajero se alegra de que ... en el hotel una habitación doble desocupada.

(?)tienen

(!) tengan

(?)tuvan

(?)Los viajeros le piden a la camarera que les ... la cena y les diga cuánto le deben.

(?)traen

(?)trayan

(!) traiga

(?)Nos alegramos de que la habitación ... exterior y las ventanas den al parque.

(!)sea

(?)es

(?)sera

(?)Dudo que todos los viajeros ... en ese autobús.

(?)caben

(?)caban

(!) quepan

(?)Nos recomiendan que ... al Gran Teatro.

(!) vayamos

(?)vayan

(?)vamos

(?)Sienten mucho que yo no ... aceptar su invitación.

(?)puede

(!) pueda

(?)poda

(?)Es una lástima que ... prisa y no quieran pasar unas horas más con nosotros.

(!) tengan

(?)tienen

(?)tendrán

(?)Es posible que los periodistas cubanos no ... esta tarde.

(!) vengan

(?)vienen

- (?)viena
 (??)Es probable que lo ... la semana que viene.
 (?)hicen
 (!) hagan
 (?)hacen
 (??)Es necesario que los delegados ... en Moscú el 18.
 (!) estén
 (?)están
 (?)estoy
 (??) Les aconsejo que se ... el impermeable porque está lloviendo.
 (!) pongan
 (?)ponen
 (?)pusen
 (??)Es necesario que ... que todo está resuelto.
 (?)saben
 (!) sepan
 (?)sean
 (??)Выберите правильный вариант формы глагола в Presente de Subjuntivo(??)
 (??)Me dirijo al gerente del hotel Málaga y le pido que me ... si tienen un cuarto individual libre.
 (?)dice
 (!)diga
 (?)dicho
 (??)Siento que no tengan lo que necesito y no ... ofrecerme más que una habitación doble, pero
 me instalo en ella porque es un buen hotel.
 (!)puedan
 (?)pueden
 (?)pudan
 (??)Llamo a la camarera del piso y le digo que me ... el desayuno y lo ponga sobre la mesa.
 (!)traiga
 (?)traya
 (?)trae
 (??)Después, llamo por teléfono a unos periodistas madrileños, conocidos míos. Se alegran
 mucho de que ... en Madrid.
 (?)está
 (?)estás
 (!)esté

РАЗДЕЛ 3. УЧЕБНО-МЕТОДИЧЕСКОЕ ОБЕСПЕЧЕНИЕ САМОСТОЯТЕЛЬНОЙ РАБОТЫ ОБУЧАЮЩИХСЯ ПО ДИСЦИПЛИНЕ (МОДУЛЮ)

3.1. Виды самостоятельной работы обучающихся по дисциплине (модулю)

Очной формы обучения

Раздел, тема	Количество часов	Вид самостоятельной работы
Модуль 1. (семестр 2)		

Раздел 1. Elemental I. Comprensión mínima. Ciclo I. A1.	15	Тест, выполнение упражнений, составление монологических и диалогических высказываний; чтение, перевод, пересказ текста
	15	Компьютерное тестирование
	15	Самостоятельное изучение материала раздела/темы
Общий объем по модулю/семестру, часов	45	
Модуль 2. (семестр 3)		
Раздел 2. Elemental I. Comprensión mínima. Ciclo II. A1.	15	Тест, выполнение упражнений, составление монологических и диалогических высказываний; чтение, перевод, пересказ текста
	15	Компьютерное тестирование
	15	Самостоятельное изучение материала раздела/темы
Общий объем по модулю/семестру, часов	45	
Модуль 3. (семестр 4)		
Раздел 3. Elemental II. Nivel de supervivencia. Ciclo I. A2.	11	Тест, выполнение упражнений, составление монологических и диалогических высказываний; чтение, перевод, пересказ текста
	12	Компьютерное тестирование
	12	Самостоятельное изучение материала раздела/темы
Общий объем по модулю/семестру, часов	34	
Модуль 4. (семестр 5)		
Раздел 4. Intermedio I. Comprensión básica. Ciclo II. B1.	15	Тест, выполнение упражнений, составление монологических и диалогических высказываний; чтение, перевод, пересказ текста
	15	Компьютерное тестирование
	15	Самостоятельное изучение материала раздела/темы
Общий объем по модулю/семестру, часов	45	
Модуль 5. (семестр 6)		
Раздел 5. Intermedio II. Nivel intermedio. Ciclo II-III. B2.	11	Тест, выполнение упражнений, составление монологических и диалогических высказываний; чтение, перевод, пересказ текста
	11	Компьютерное тестирование

	12	Самостоятельное изучение материала раздела/темы
Общий объем по модулю/семестру, часов	34	
Модуль 6. (семестр 7)		
Раздел 6. Avanzado 1. Competencia media. Ciclo III. C1.	7	Тест, выполнение упражнений, составление монологических и диалогических высказываний; чтение, перевод, пересказ текста
	7	Компьютерное тестирование
	8	Самостоятельное изучение материала раздела/темы
Раздел 7. Avanzado 1I. Competencia amplia. Ciclo III-IV. C1.	7	Тест, выполнение упражнений, составление монологических и диалогических высказываний; чтение, перевод, пересказ текста
	8	Компьютерное тестирование
	8	Самостоятельное изучение материала раздела/темы
Общий объем по модулю/семестру, часов	45	
Модуль 7. (семестр 8)		
Раздел 8. Avanzado 1I. Competencia amplia. Ciclo IV. C2.	5	Тест, выполнение упражнений, составление монологических и диалогических высказываний; чтение, перевод, пересказ текста
	6	Компьютерное тестирование
	6	Самостоятельное изучение материала раздела/темы
Раздел 9. Superior. Pre-bilingüismo. Ciclo V. C2.	5	Тест, выполнение упражнений, составление монологических и диалогических высказываний; чтение, перевод, пересказ текста
	6	Компьютерное тестирование
	6	Самостоятельное изучение материала раздела/темы
Общий объем по модулю/семестру, часов	34	
Общий объем по дисциплине (модулю), часов	282	

Очно-заочной формы обучения

Раздел, тема	Количество часов	Вид самостоятельной работы
Модуль 1. (семестр 2)		
Раздел 1. Elemental I. Comprensión mínima. Ciclo I. A1.	5	Тест, выполнение упражнений, составление монологических и диалогических высказываний; чтение, перевод, пересказ текста
	5	Компьютерное тестирование
	53	Самостоятельное изучение материала раздела/темы
Общий объем по модулю/семестру, часов	63	
Модуль 2. (семестр 3)		
Раздел 2. Elemental I. Comprensión mínima. Ciclo II. A1.	5	Тест, выполнение упражнений, составление монологических и диалогических высказываний; чтение, перевод, пересказ текста
	5	Компьютерное тестирование
	53	Самостоятельное изучение материала раздела/темы
Общий объем по модулю/семестру, часов	63	
Модуль 3. (семестр 4)		
Раздел 3. Elemental II. Nivel de supervivencia. Ciclo I. A2.	5	Тест, выполнение упражнений, составление монологических и диалогических высказываний; чтение, перевод, пересказ текста
	5	Компьютерное тестирование
	42	Самостоятельное изучение материала раздела/темы
Общий объем по модулю/семестру, часов	52	
Модуль 4. (семестр 5)		
Раздел 4. Intermedio I. Comprensión básica. Ciclo II. B1.	5	Тест, выполнение упражнений, составление монологических и диалогических высказываний; чтение, перевод, пересказ текста
	5	Компьютерное тестирование
	53	Самостоятельное изучение материала раздела/темы
Общий объем по модулю/семестру, часов	63	
Модуль 5. (семестр 6)		
	5	Тест, выполнение упражнений, составление монологических и

Раздел 5. Intermedio II. Nivel intermedio. Ciclo II-III. B2.		диалогических высказываний; чтение, перевод, пересказ текста
	5	Компьютерное тестирование
	42	Самостоятельное изучение материала раздела/темы
Общий объем по модулю/семестру, часов	52	
Модуль 6. (семестр 7)		
Раздел 6. Avanzado 1. Competencia media. Ciclo III. C1.	5	Тест, выполнение упражнений, составление монологических и диалогических высказываний; чтение, перевод, пересказ текста
	5	Компьютерное тестирование
	20	Самостоятельное изучение материала раздела/темы
Раздел 7. Avanzado 1I. Competencia amplia. Ciclo III-IV. C1.	5	Тест, выполнение упражнений, составление монологических и диалогических высказываний; чтение, перевод, пересказ текста
	5	Компьютерное тестирование
	23	Самостоятельное изучение материала раздела/темы
Общий объем по модулю/семестру, часов	63	
Модуль 7. (семестр 8)		
Раздел 8. Avanzado 1I. Competencia amplia. Ciclo IV. C2.	5	Тест, выполнение упражнений, составление монологических и диалогических высказываний; чтение, перевод, пересказ текста
	5	Компьютерное тестирование
	15	Самостоятельное изучение материала раздела/темы
Раздел 9. Superior. Pre-bilingüismo. Ciclo V. C2.	5	Тест, выполнение упражнений, составление монологических и диалогических высказываний; чтение, перевод, пересказ текста
	5	Компьютерное тестирование
	17	Самостоятельное изучение материала раздела/темы
Общий объем по модулю/семестру, часов	52	
Общий объем по дисциплине (модулю), часов	408	

Заочной формы обучения

Раздел, тема	Количество часов	Вид самостоятельной работы
Модуль 1 (Курс 1 сессия 3-4)		
Раздел 1. Elemental I. Comprensi3n minima. Ciclo I. A1.	20	Тест, выполнение упражнений, составление монологических и диалогических высказываний; чтение, перевод, пересказ текста
	20	Компьютерное тестирование
	20	Самостоятельное изучение материала раздела/темы
Общий объем по модулю/семестру, часов	60	
Модуль 2 (Курс 2 сессия 1-2)		
Раздел 2. Elemental I. Comprensi3n minima. Ciclo II. A1.	20	Тест, выполнение упражнений, составление монологических и диалогических высказываний; чтение, перевод, пересказ текста
	20	Компьютерное тестирование
	20	Самостоятельное изучение материала раздела/темы
Общий объем по модулю/семестру, часов	60	
Модуль 3 (Курс 2 сессия 3-4)		
Раздел 3. Elemental II. Nivel de supervivencia. Ciclo I. A2.	28	Тест, выполнение упражнений, составление монологических и диалогических высказываний; чтение, перевод, пересказ текста
	28	Компьютерное тестирование
	29	Самостоятельное изучение материала раздела/темы
Общий объем по модулю/семестру, часов	85	
Модуль 4 (Курс 3 сессия 1-2)		
Раздел 4. Intermedio I. Comprensi3n b3sica. Ciclo II. B1.	30	Тест, выполнение упражнений, составление монологических и диалогических высказываний; чтение, перевод, пересказ текста
	31	Компьютерное тестирование
	31	Самостоятельное изучение материала раздела/темы
Общий объем по модулю/семестру, часов	92	
Модуль 5 (Курс 3 сессия 3-4)		
	28	Тест, выполнение упражнений, составление монологических и

Раздел 5. Intermedio II. Nivel intermedio. Ciclo II-III. B2.		диалогических высказываний; чтение, перевод, пересказ текста
	28	Компьютерное тестирование
	29	Самостоятельное изучение материала раздела/темы
Общий объем по модулю/семестру, часов	85	
Модуль 6 (Курс 4 сессия 1-2)		
Раздел 6. Avanzado 1. Competencia media. Ciclo III. C1.	10	Тест, выполнение упражнений, составление монологических и диалогических высказываний; чтение, перевод, пересказ текста
	10	Компьютерное тестирование
	10	Самостоятельное изучение материала раздела/темы
Раздел 7. Avanzado 1I. Competencia amplia. Ciclo III-IV. C1.	10	Тест, выполнение упражнений, составление монологических и диалогических высказываний; чтение, перевод, пересказ текста
	10	Компьютерное тестирование
	10	Самостоятельное изучение материала раздела/темы
Общий объем по модулю/семестру, часов	60	
Модуль 7 (Курс 4 сессия 3-4)		
Раздел 8. Avanzado 1I. Competencia amplia. Ciclo IV. C2.	28	Тест, выполнение упражнений, составление монологических и диалогических высказываний; чтение, перевод, пересказ текста
	28	Компьютерное тестирование
	29	Самостоятельное изучение материала раздела/темы
Общий объем по модулю/семестру, часов	85	
Модуль 8 (Курс 5 сессия 1-2)		
Раздел 8. Avanzado 1I. Competencia amplia. Ciclo IV. C2.	28	Тест, выполнение упражнений, составление монологических и диалогических высказываний; чтение, перевод, пересказ текста
	28	Компьютерное тестирование
	29	Самостоятельное изучение материала раздела/темы
Общий объем по модулю/семестру, часов	85	

Общий объем по дисциплине (модулю), часов	612	
--	-----	--

3.2. Задания для самостоятельной работы

Вопросы/задания для самостоятельной работы к Разделу 1

1. Выполнение фонетических упражнений

Вопросы/задания для самостоятельной работы к Разделу 2

1. Составление рассказа о себе. Заполнение анкеты.
2. Составление рассказа (описание погоды).
3. Составление рассказа на тему «Mi amigo», грамматические упражнения, освоение лексики по теме занятия.

Вопросы/задания для самостоятельной работы к Разделу 3

1. Подготовить диалог на тему, отработка грамматического материала. Составление рассказа «Моя семья».
2. Описание кабинета испанского языка.
3. Выполнение фонетических и грамматических упражнений

Вопросы/задания для самостоятельной работы к Разделу 4

1. Написание докладов.
Темы для докладов:
 - Традиции нанесения визита друзьям в России.
 - Традиции нанесения визита друзьям в Испании.
 - Сценарий проведения встречи выпускников.
 - Мой любимый вид спорта.
 - Спорт в России.
 - Спорт в Испании.
2. Выполнение фонетических и грамматических упражнений, выполнение письменных грамматических упражнений

Вопросы/задания для самостоятельной работы к Разделу 5

1. Отработка фонетических навыков при помощи стихотворений.
2. Выполнение письменных грамматических упражнений.
3. Составление диалогов.

Вопросы/задания для самостоятельной работы к Разделу 6

1. Подготовка доклада на заданные темы.
2. Выполнение письменных грамматических упражнений.
3. Составление диалогов.

Вопросы/задания для самостоятельной работы к Разделу 7

1. Подготовить устные сообщения на тему.
2. Выполнение письменных грамматических упражнений.

Вопросы/задания для самостоятельной работы к Разделу 8

1. Подготовить устные сообщения на тему.
2. Выполнение письменных грамматических упражнений.

Вопросы/задания для самостоятельной работы к Разделу 9

1. Выполнение письменных упражнений.

3.3. Методические указания к самостоятельной работе по дисциплине (модулю)

Освоение слушателями программы предполагает изучение материалов дисциплин (модулей) в ходе самостоятельной работы.

Для успешного освоения дисциплины (модуля) и достижения поставленных целей необходимо внимательно ознакомиться с рабочей программой дисциплины (модуля), доступной в электронной информационно-образовательной среде РГСУ.

Следует обратить внимание на списки основной и дополнительной литературы, на предлагаемые преподавателем ресурсы информационно-телекоммуникационной сети Интернет. Эта информация необходима для самостоятельной работы обучающегося.

Для более углубленного изучения темы задания для самостоятельной работы рекомендуется выполнять параллельно с изучением данной темы. При выполнении заданий по возможности используйте наглядное представление материала.

Самостоятельная работа включает разнообразный комплекс видов и форм работы обучающихся.

Написание реферата (доклада).

Требования к структуре реферата (доклада):

Работа должна содержать систематизацию и краткое изложение материала из не менее 5-и литературных источников (монографий, научных статей и докладов) по выбранной теме.

Основные требования к оформлению:

Структура доклада (реферата): 1) титульный лист; 2) содержание (в нем последовательно указываются названия пунктов доклада (реферата), указываются страницы, с которых начинается каждый пункт); 3) введение (формулируется суть исследуемой проблемы, обосновывается выбор темы, определяются ее значимость и актуальность, указываются цель и задачи доклада (реферата), дается характеристика используемой литературы); 4) основная часть (каждый раздел ее доказательно раскрывает исследуемый вопрос); 5) выводы и заключение (подводятся итоги или делается обобщенный вывод по теме доклада (реферата)); 6) литература.

Доклад (реферат) оформляется на одной стороне листа белой бумаги формата А4 (210x297 мм). Интервал межстрочный - полуторный. Цвет шрифта - черный. Гарнитура шрифта основного текста - «Times New Roman» или аналогичная. Кегль (размер) от 12 до 14 пунктов. Размеры полей страницы (не менее): правое 10 мм, верхнее – 15 мм, нижнее – 20 мм, левое - 25 мм. Формат абзаца: полное выравнивание («по ширине»). Отступ красной строки одинаковый по всему тексту – 15 мм. Страницы должны быть пронумерованы с учётом титульного листа (на титульном листе номер страницы не ставится). В работах используются цитаты, статистические материалы. Эти данные оформляются в виде сносок (ссылок и примечаний). Внутритекстовые, подстрочные и затекстовые библиографические ссылки должны оформляться в соответствии с ГОСТ Р 7.0.5-2008 «Библиографическая ссылка». Общие требования и правила составления».

Реферат (доклад) сдается в бумажном и электронном виде (10 - 20 печатных страниц).

При проверке реферата (доклада) на антиплагиат - www.antiplagiat.ru - (более 50% заимствований) работа не принимается.

Выполнение тестовых заданий.

Тестовые задания содержат вопросы и 3-4 варианта ответа по базовым положениям изучаемой темы, составлены с расчетом на знания, полученные слушателями в процессе изучения темы.

Тестовые задания выполняются в письменной или электронной форме и сдаются преподавателю, ведущему дисциплину (модуль).

Написание эссе.

Эссе - вид самостоятельной исследовательской работы обучающихся, с целью углубления и закрепления теоретических знаний и освоения практических навыков. Цель эссе состоит в развитии самостоятельного творческого мышления и письменного изложения собственных мыслей. При написании эссе слушатель должен представить развернутый письменный ответ на теоретический или практический актуальный вопрос, объявленный преподавателем в аудитории непосредственно перед ее написанием. В процессе написания эссе разрешается пользоваться нормативно-правовыми актами, конспектом лекций (в печатном виде). Использование интернет-ресурсов не допускается. Темы эссе преподаватель предлагает из числа тех, которые слушатели уже рассматривали на лекциях или семинарских занятиях, исходя из содержания заданий в составе оценочных средств. По решению преподавателя, в качестве темы эссе может быть выбрана одна или несколько тем, которые могут быть распределены между слушателями по желанию.

Эссе проводится письменно, по объему не более 3-х печатных листов.

Требования к оформлению эссе:

Эссе выполняется на компьютере (гарнитура Times New Roman, шрифт 14) через 1,5 интервала с полями: верхнее, нижнее – 2; правое – 3; левое – 1,5. Отступ первой строки абзаца – 1,25. Сноски – постраничные. Таблицы и рисунки встраиваются в текст работы. При этом обязательный заголовок таблицы надо размещать над табличным полем, а рисунки сопровождать подрисуночными подписями. При включении в эссе нескольких таблиц и/или рисунков их нумерация обязательна. Обязательна и нумерация страниц. Их целесообразно проставлять внизу страницы – по середине или в правом углу. Номер страницы не ставится на титульном листе, но в общее число страниц он включается. Объем эссе, без учета приложений, не должен превышать 5 страниц. Значительное превышение установленного объема является недостатком работы и указывает на то, что слушатель не сумел отобрать и переработать необходимый материал.

Работа должна содержать собственные умозаключения по сути поставленной проблемы, включать самостоятельно проведенный анализ по сути этой проблемы, выводы, обобщающие авторскую позицию по поставленной проблеме.

РАЗДЕЛ 4. ОЦЕНОЧНЫЕ МАТЕРИАЛЫ ПО ДИСЦИПЛИНЕ (МОДУЛЮ)

4.1. Форма промежуточной аттестации обучающегося по дисциплине (модулю)

Контрольным мероприятием промежуточной аттестации обучающихся по дисциплине (модулю) является зачет в 2, 5, 7 семестра, дифференцированный зачет в 3 семестре, экзамен в 4, 6, 8 семестрах. Они проводятся в устной форме.

4.2. Оценочные материалы, определяющие процедуры оценивания знаний, умений, навыков и (или) опыта деятельности, характеризующих этапы формирования компетенций

4.2.1. Организационные основы применения балльно-рейтинговой системы оценки успеваемости обучающихся по дисциплине (модулю)

Оценка качества освоения обучающимися дисциплины (модуля) реализуется в формате балльно-рейтинговой системы оценки успеваемости обучающихся (БРСО).

БРСО в ходе текущего контроля успеваемости и промежуточной аттестации осуществляется по 100-балльной шкале.

Академический рейтинг обучающегося по дисциплине (модулю) складывается из результатов:

- текущего контроля успеваемости (максимальный текущий рейтинг обучающегося 80 рейтинговых баллов);
- промежуточной аттестации (максимальный рубежный рейтинг обучающегося 20 рейтинговых баллов).

Условия оценки освоения обучающимся дисциплины (модуля) в формате БРСО доводятся преподавателем до сведения обучающихся на первом учебном занятии, а также размещены в свободном доступе в электронной информационно-образовательной среде Университета.

4.2.2. Проведение текущего контроля успеваемости обучающихся по дисциплине (модулю) в соответствии с балльно-рейтинговой системой оценки успеваемости обучающегося

В течение учебного семестра до промежуточной аттестации на основании утвержденной рабочей программы дисциплины (модуля) формируется текущий рейтинг обучающегося. Текущий рейтинг обучающегося складывается как сумма рейтинговых баллов, полученных им в течение учебного семестра по всем видам учебных занятий по дисциплине (модулю).

В процессе текущего контроля оцениваются следующие действия обучающегося, направленные на освоение компетенций в рамках изучения учебной дисциплины:

- академическая активность (посещаемость учебных занятий, самостоятельное изучение содержания учебной дисциплины в электронной информационно-образовательной среде, соблюдение сроков сдачи практических заданий и текущих контрольных мероприятий и др.);
- выполнение и сдача текущих и итогового практических заданий (эссе, рефераты, творческие задания, кейс-задания, лабораторные работы, расчетные задания и др., активное участие в групповых интерактивных занятиях (дискуссии, WiKi-проекты и др.), защита проектов и др.);
- прохождение рубежей текущего контроля, включая соблюдение графика их прохождения в электронной информационно-образовательной среде.

Для планирования расчета текущего рейтинга обучающегося используются следующие пропорции:

Вид учебного действия	Максимальная рейтинговая оценка, баллов
академическая активность	10
практические задания	40
<i>из них: текущие практические задания</i>	20
<i>итоговое практическое задание</i>	20
рубежи текущего контроля	30
<i>ИТОГО:</i>	80

В течение учебного семестра по дисциплине (модулю) обучающимся должен быть накоплен текущий рейтинг не менее 52 рейтинговых баллов (65% от максимального значения текущего рейтинга).

Необходимыми условиями допуска обучающегося к промежуточной аттестации по дисциплине являются положительное прохождение обучающимся не менее 65% рубежей текущего контроля с накоплением не менее 65% максимального рейтингового балла за каждый рубеж текущего контроля и положительное выполнение итогового практического задания с накоплением не менее 65% максимального рейтингового балла, установленного за итоговое практическое задание.

Невыполнение вышеуказанных условий является текущей академической задолженностью, которая должна быть ликвидирована обучающимся до контрольного мероприятия промежуточной аттестации.

Сведения о наличии у обучающихся текущей академической задолженности, сроках и порядке добора рейтинговых баллов для её ликвидации доводятся до обучающихся педагогическим работником.

В случае неликвидации текущей академической задолженности, педагогический работник обязан во время контрольного мероприятия промежуточной аттестации поставить обучающемуся 0 рейтинговых баллов. В этом случае ликвидация текущей академической задолженности возможна в периоды проведения повторной промежуточной аттестации.

4.2.3. Проведение промежуточной аттестации обучающихся по дисциплине (модулю) в соответствии с балльно-рейтинговой системой оценки успеваемости обучающегося

Промежуточная аттестация по дисциплине (модулю) проводится в соответствии с Положением о промежуточной аттестации обучающихся по основным профессиональным образовательным программам в Российском государственном социальном университете и Положением о балльно-рейтинговой системе оценки успеваемости обучающихся по основным профессиональным образовательным программам в Российском государственном социальном университете в действующей редакции.

На промежуточную аттестацию отводится 20 рейтинговых баллов.

Ответы обучающегося на контрольном мероприятии промежуточной аттестации оцениваются педагогическим работником по 20 - балльной шкале, а итоговая оценка по дисциплине (модулю) выставляется по пятибалльной системе для дифференцированного зачета.

Критерии выставления оценки определяются Положением о балльно-рейтинговой системе оценки успеваемости обучающихся по основным профессиональным образовательным программам высшего образования - программам бакалавриата, программам специалитета, программам магистратуры в Российском государственном социальном университете.

В процессе определения рубежного рейтинга обучающегося используется следующая шкала:

Рубежный рейтинг	Критерии оценки освоения обучающимся учебной дисциплины в ходе контрольных мероприятий промежуточной аттестации
19-20 рейтинговых баллов	обучающийся глубоко и прочно усвоил программный материал, исчерпывающе, последовательно, грамотно и логически стройно его излагает, тесно увязывает с задачами и будущей деятельностью, не затрудняется с ответом при видоизменении задания, свободно справляется с задачами и практическими заданиями, правильно обосновывает принятые решения, умеет самостоятельно обобщать и излагать материал, не допуская ошибок
16-18 рейтинговых баллов	обучающийся твердо знает программный материал, грамотно и по существу излагает его, не допуская существенных неточностей в ответе на вопрос, может правильно применять теоретические положения и владеет необходимыми умениями и навыками при выполнении практических заданий
13-15 рейтинговых баллов	обучающийся освоил основной материал, но не знает отдельных деталей, допускает неточности, недостаточно правильные формулировки, нарушает последовательность в изложении программного материала и испытывает затруднения в выполнении практических заданий

1-12 рейтинговых баллов	обучающийся не знает значительной части программного материала, допускает существенные ошибки, с большими затруднениями выполняет практические задания
0 рейтинговых баллов	не аттестован

4.3. Перечень заданий для проведения текущей и промежуточной оценки знаний, умений, навыков и (или) опыта деятельности, характеризующих этапы формирования компетенций

4.3.1. Оценочные материалы для проведения текущей аттестации и рубежного контроля, обучающихся по дисциплине (модулю)

Перечень вопросов рубежного контроля и текущей аттестации

№ п/п	Контролируемые разделы (темы), дисциплины	Код контролируемой компетенций	Форма рубежного контроля	Вопросы/задания рубежного контроля
1.	Раздел -1 «Elemental I. Comprensi3n minima. Ciclo I. A1.»	УК-4, ОПК-1, ОПК-3, ОПК-4	Компьютерное тестирование	<p align="center">ТЕСТ</p> <p>1. Поставьте неопределенный артикль к следующим существительным во множественном числе</p> <p>días a) unos b) unas</p> <p>abuelas a) unos b) unas</p> <p>cartas a) unos b) unas</p> <p>gatos a) unos b) unas</p> <p>hombres a) unos b) unas</p> <p>lápices a) unos b) unas</p> <p>mujeres a) unos</p>

				<p>b) unas</p> <p>2. Поставьте определенный артикль к следующим существительным во множественном числе</p> <p>mujeres</p> <p>a) los</p> <p>b) las</p> <p>libros</p> <p>a) los</p> <p>b) las</p> <p>niños</p> <p>a) los</p> <p>b) las</p> <p>revistas</p> <p>a) los</p> <p>b) las</p> <p>mesas</p> <p>a) los</p> <p>b) las</p> <p>profesores</p> <p>a) los</p> <p>b) las</p> <p>tazas</p> <p>a) los</p> <p>b) las</p> <p>3. Подберите к данным существительным правильную форму прилагательного</p> <p>armarios</p> <p>a) marrónes</p> <p>b) marronas</p> <p>chica</p> <p>a) guapo</p>
--	--	--	--	---

				<p>b) guapa</p> <p>carta</p> <p>a) blanco</p> <p>b) blanca</p> <p>gatos</p> <p>a) rusos</p> <p>b) ruras</p> <p>chico</p> <p>a) chinesco</p> <p>b) chinesca</p> <p>taza</p> <p>a) verde</p> <p>b) verda</p> <p>revistas</p> <p>a) grandes</p> <p>b) grandas</p>
--	--	--	--	--

2.	<p>Раздел -2 «Elemental I. Comprensión minima. Ciclo II. A1.»</p>	<p>УК-4, ОПК-1, ОПК-3, ОПК-4</p>	<p>Компьютерное тестирование</p>	<p style="text-align: center;">ТЕСТ</p> <p>1. Подберите правильный вопрос к обстоятельству места</p> <p>Arturo vive en Cuba. a) ¿Dónde vive Arturo? b) ¿Dónde Arturo vive? c) ¿Dónde vive en Cuba?</p> <p>Pablo sale de casa. a) ¿Dónde sale Pablo? b) ¿De dónde sale Pablo? c) ¿Dónde Pablo sale?</p> <p>Elena pasea por la calle. a) ¿Por dónde pasea Elena? b) ¿De dónde pasea Elena? c) ¿Dónde pasea Elena?</p> <p>Benito entra en un café. a) ¿Dónde entra Benito? b) ¿En dónde entra Benito? c) ¿Dónde Benito entra?</p> <p>2. Соотнесите испанские личные местоимения с русскими</p> <p>(~) él~он (~) yo~я (~) nosotras~мы (ж.р.) (~) vosotros~вы (м.р. или смешанная аудитория) (~) Usted~Вы (уважительная форма, ед.ч.) (~) tú~ты (~) ellos~они (м.р.)</p> <p>3. Подберите соответствующую форму глагола hablar в Presente de Indicativo</p> <p>(~) yo~hablo (~) nosotras~hablamos (~) Usted~habla (~) tú~hablas</p>
----	--	---	--------------------------------------	---

			<p>(~) ellos~hablan (~) vosotros~habláis</p> <p>4. Подберите соответствующую форму глагола comer в Presente de Indicativo</p> <p>(~) yo~como (~) nosotros~comemos (~) ella~come (~) tú~comes (~) Ustedes~comen (~) vosotras~coméis</p> <p>5. Подберите соответствующую форму глагола vivir в Presente de Indicativo</p> <p>(~) yo~vivo (~) nosotros~vivimos (~) él~vive (~) tú~vives (~) ellas~viven (~) vosotros~vivís</p> <p>6. Вставьте al или del</p> <p>El escritorio es ... profesor. a) al b) del</p> <p>José va ... baile. a) al b) del</p> <p>El profesor contesta a la pregunta ... estudiante. a) al b) del</p> <p>Pablo va ... instituto. a) al b) del</p> <p>7. Поставьте глаголы в скобках в соответствующее лицо и число presente de indicativo</p>
--	--	--	---

				<p>Los estudiantes (venir) al instituto a las nueve menos diez.</p> <p>a) vengo b) vienes c) venimos d) vienen</p> <p>Cuando (salir) de casa por la mañana compro los periódicos.</p> <p>a) salgo b) sales c) salís d) salen</p> <p>Yo (venir) a verte a las seis.</p> <p>a) vengo b) vienes c) venimos d) vienen</p> <p>Después de las clases mis compañeros de estudios y yo (ir) a la biblioteca.</p> <p>a) voy b) va c) vamos d) van</p> <p>(Ir) a la caja y pago la cuenta.</p> <p>a) voy b) va c) vamos d) van</p> <p>8. Составьте предложения</p> <p>Сегодня очень хорошая погода.</p> <p>(#)hoy (#)hace (#)muy (#)buen</p>
--	--	--	--	--

				<p>(#)tiempo Сейчас десять градусов выше нуля. (#)estamos (#)a (#)diez (#)grados (#)sobre (#)cero Сейчас не идет снег. (#)ahora (#)no (#)está (#)nevando У нас минус десять градусов. (#)estamos (#)a (#)menos (#)diez (#)grados Сейчас идет дождь. (#)ahora (#)está (#)lloviendo</p>
3.	Раздел -3 «Elemental II. Nivel de supervivencia. Ciclo I. A2.»	УК-4, ОПК-1, ОПК-3, ОПК-4	Компьютерное тестирование	<p>1. Раскройте скобки и выберите правильную форму глагола (explicar, yo) a mis padres la razón de mi viaje a Uruguay. a) has explicado b) he explicado c) ha explicado d) han explicado El avión (llegar) muy tarde y por eso yo he perdido otro vuelo. a) he llegado</p>

				<p>b) has llegado c) ha llegado d) hemos llegado</p> <p>Esta noche mamá (preparar) una cena riquísima, pero yo no he podido comer nada.</p> <p>a) ha preparado b) he preparado c) has preparado d) habéis preparado</p> <p>Los abuelos de Lorenzo dicen que nunca (estar, ellos) en una ciudad tan bonita como ésta.</p> <p>a) hemos estado b) habéis estado c) han estado d) ha estado</p> <p>La señorita Augustina (pedir) no molestarla esta mañana que está muy ocupada.</p> <p>a) he pedido b) ha pedido c) has pedido d) han pedido</p> <p>2. Поставь правильное притяжательное местоимение в зависимости от лица, указанного в скобках лица</p> <p>(Yo) moto a) mi b) tu c) su d) nuestro</p> <p>(Ella) falda a) mi b) tu c) su d) vuestra</p>
--	--	--	--	--

				<p>(Ellos) trabajo</p> <ul style="list-style-type: none"> a) mi b) tu c) su d) nuestro <p>(Nosotros) problemas</p> <ul style="list-style-type: none"> a) mis b) tus c) sus d) nuestros <p>3. Выберите правильный вариант ответа</p> <p>No (dar) bombones a mi hijo porque le duelen las muelas.</p> <ul style="list-style-type: none"> a) doy b) das c) da d) damos e) dais f) dan <p>Entramos en la oficina y (dar) los buenos días al empleado que atiende a los visitantes.</p> <ul style="list-style-type: none"> a) doy b) das c) da d) damos e) dais f) dan <p>Como de costumbre, el domingo (traer) (mamá) muchas flores de nuestro jardín.</p> <ul style="list-style-type: none"> a) traigo b) traes c) trae d) traemos e) traéis
--	--	--	--	--

				<p>f) traen</p> <p>Compro una botella de agua mineral y la (traer) a Lolita.</p> <p>a) traigo</p> <p>b) traes</p> <p>c) trae</p> <p>d) traemos</p> <p>e) traéis</p> <p>f) traen</p> <p>Yo (pedir) tu consejo.</p> <p>a) pido</p> <p>b) pides</p> <p>c) pide</p> <p>d) pedimos</p> <p>e) pedís</p> <p>f) piden</p> <p>4. Поставь глаголы в правильную форму</p> <p>Yo (levantarse) a las diez de la mañana.</p> <p>a) me levanto</p> <p>b) te levantas</p> <p>c) se levanta</p> <p>d) nos levantamos</p> <p>e) os levantáis</p> <p>f) se levantan</p> <p>Los estudiantes (prepararse) para el examen.</p> <p>a) me preparo</p> <p>b) te preparas</p> <p>c) se prepara</p> <p>d) nos preparamos</p> <p>e) os preparáis</p> <p>f) se preparan</p> <p>Yo no (ducharse) por la noche.</p>
--	--	--	--	---

				<p>a) me ducho b) te duchas c) se ducha d) nos duchamos e) os ducháis f) se duchan</p> <p>Susana (mirarse) en el espejo antes de salir de casa.</p> <p>a) me miro b) te miras c) se mira d) nos miramos e) os miráis f) se miran</p>
4.	Раздел -4 «Intermedio I. Comprensión básica. Ciclo II. B1.. Ciclo I. A2.»	УК-4, ОПК-1, ОПК-3, ОПК-4	Компьютерное тестирование	<p>1. Поставьте глагол в скобках в правильную форму</p> <p>Yo no le (conocer) a él.</p> <p>a. conozco b. conoces c. conoce d. conocemos e. conocéis f. conocen</p> <p>Te (ofrecer) mi colección de sellos.</p> <p>a. ofrezco b. ofreces c. ofrece d. ofrecemos e. ofrecéis f. ofrecen</p> <p>Hoy día tu y yo (carecer) de tiempo libre.</p> <p>a. carezco b. careces</p>

				<p>c. carece d. carecemos e. carecéis f. carecen</p> <p>2. Поставьте глаголы в Pretérito perfecto simple de indicativo в соответствующее лицо, выбрав один из предложенных вариантов</p> <p>Vosotros termináis de escribir un fax.</p> <p>a. terminaste b. terminasteis c. terminamos</p> <p>Soledad asiste a las negociaciones.</p> <p>a. asistí b. asistieron c. asistió</p> <p>Ellas cenan en un restaurante.</p> <p>a. cenó b. cenaron c. cenaste</p> <p>José lee todos los libros en ruso.</p> <p>a. leiste b. leyó c. leyeron</p> <p>3. Ответьте на вопросы в Pretérito perfecto simple de indicativo, выбрав один из предложенных вариантов</p> <p>¿Visitó usted el Museo del Prado el domingo pasado?</p> <p>a. Si, visitaron. b. No, no visité. c. No visitamos.</p> <p>¿Leyeron ustedes ayer el País?</p> <p>a. No, no leyeron. b. Sí, leí.</p>
--	--	--	--	---

				<p>c. Sí, leímos.</p> <p>¿Donde descansaron ellos el año pasado?</p> <p>a. No descansamos el año pasado.</p> <p>b. Descansaron cerca de Barcelona, la capital de la provincia de Cataluña.</p> <p>c. Descansamos en Cuba.</p> <p>¿Qué comieron Uds ayer?</p> <p>a. Comieron tortilla.</p> <p>b. No comieron nada.</p> <p>c. No comimos nada.</p> <p>4. Переведите предложение, выбрав один из предложенных вариантов</p> <p>Я только что видел Маноло.</p> <p>a. Acabó de ver a Manolo.</p> <p>b. Acabo de ver a Manolo.</p> <p>c. Acab.</p> <p>Они только что ушли.</p> <p>a. Acabaron de irse.</p> <p>b. Acaba de irse.</p> <p>c. Acaban de irse.</p> <p>Мы только что закончили работу.</p> <p>a. Acabamos de empezar el trabajo.</p> <p>b. Acabaron de empezar el trabajo.</p> <p>c. Acabamos de terminar el trabajo.</p> <p>Педро только что вышел.</p> <p>a. Pedro acabo de salir.</p> <p>b. Pedro acaba de salir.</p> <p>c. Pedro acabe de salir.</p> <p>Педро только что вернулся из командировки.</p> <p>a. Pedro acabó de volver de la comisión de servicios.</p> <p>b. Pedro acaba de volver de la comisión de servicios.</p> <p>c. Pedro volví de la comisión de servicios.</p>
--	--	--	--	---

5.	<p>Раздел -5 «Intermedio II. Nivel intermedio. Ciclo II-III. B2.»</p>	<p>УК-4, ОПК-1, ОПК-3, ОПК-4</p>	<p>Контроль ое тестирован ие</p>	<p>1. Закончите предложения, выбрав один из предложенных вариантов</p> <p>Si hace buen tiempo, _____ una vuelta.</p> <p>a. dimos b. daremos c. daramos</p> <p>Iremos al cine si _____ una buena película.</p> <p>a. pondrán b. pusen c. ponen</p> <p>Si te levantas a las 7, _____ a tiempo a clase.</p> <p>a. luego. b. llegarás. c. has llegado.</p> <p>Si hace usted gimnasia todos los dias, _____ enfermo.</p> <p>a. no ha estado b. no estará c. no estuve</p> <p>Si _____ usted hablar con él, tendrá que ir a verle.</p> <p>a. pondrán b. pusen c. ponen</p> <p>2. Заполните пропуски наречиями más, menos, tan</p> <p>Nuestra oficina es ... pequeña que la vuestra.</p> <p>d. menos e. tan f. más</p> <p>Aquel lápiz es ... bueno como éste.</p> <p>d. menos e. tan f. más</p>
----	--	---	---	--

				<p>Mi bolso es ... grande como el suyo.</p> <p>d. tan e. menos f. más</p> <p>Tu casa es ... alta como la mía.</p> <p>d. tan e. menos f. más</p> <p>Estos libros no son ... interesantes como aquéllos.</p> <p>d. tan e. menos f. más</p> <p>3. Образуйте сравнительную степень прилагательных</p> <p>Bilbao no es ... grande ... Barcelona.</p> <p>d. tan ... como e. menos ... como f. más ... como</p> <p>Leo un libro ... interesante ... tuyo.</p> <p>d. menos ... como e. más ... como f. tan ... como</p> <p>Esta carta inglesa es ... larga ... aquélla.</p> <p>d. menos ... como e. más ... que f. tan ... que</p> <p>La lengua española es ... hermosa ... la lengua italiana.</p> <p>d. menos ... como e. más ... como f. más ... que</p> <p>Nuestro parque es ... grande ... aquél.</p> <p>d. más ... que</p>
--	--	--	--	--

				<p>e. menos ... como</p> <p>f. más ... como</p> <p>Pedro es ... alto ... Miguel.</p> <p>d. más ... que</p> <p>e. menos ... como</p> <p>f. más ... como</p>
6	<p>Раздел – 6</p> <p>«Avanzado 1.</p> <p>Competencia</p> <p>media. Ciclo III.</p> <p>C1.»</p>	<p>УК-4,</p> <p>ОПК-1,</p> <p>ОПК-3,</p> <p>ОПК-4</p>	<p>Контрольн</p> <p>ая работа</p>	<p>1. Подберите испанские эквиваленты с конструкцией <i>seguir+gerundio</i> к русским словосочетаниям</p> <p>(~) буду продолжать работать в министерстве ~ seguiré trabajando en el ministerio</p> <p>(~) я продолжил работать в министерстве ~ seguí trabajando en e ministerio</p> <p>(~) буду продолжать учиться в университете ~ seguiré estudiando en la universidad</p> <p>(~) я продолжил учиться в университете ~ he seguido estudiando en la universidad</p> <p>(~) буду продолжать заниматься спортом ~ seguiré haciendo el deporte</p> <p>(~) я продолжил заниматься спортом ~ he seguido haciendo el deporte</p> <p>(~) буду продолжать участвовать в соревнованиях ~ seguiré tomando parte en las competiciones</p> <p>(~) я продолжил участвовать в соревнованиях ~siguió tomando parte en las competiciones</p> <p>2. Подберите испанские эквиваленты к русским словосочетаниям(??)</p> <p>(~) город был построен ~ la ciudad se construyó</p> <p>(~) документ был отредактирован ~ el documento se redactó</p> <p>(~) эти репортажи были написаны ~ esos reportajes se escribieron</p> <p>(~) приглашение было принято ~ la invitación se aceptó</p> <p>(~) тот вечер был посвящен ~ aquella tarde se dedicó</p> <p>3. Подберите испанские эквиваленты к русским словосочетаниям(??)</p> <p>(~) один миллион книг ~ un millón de libros</p> <p>(~) четыре миллиона двести тысяч журналов ~ cuatro millones dos cientos mil revistas</p> <p>(~) двенадцать миллионов автомашин ~ doce millones de coches</p> <p>(~) сто двадцать миллионов фотографий ~ ciento veinte millones de fotografías</p> <p>(~) десяток яблок ~ decena de manzanas</p> <p>(~) дюжина апельсинов ~ docena de naranjas</p>

			<p>(~) сотни девушек ~ cientos de muchachas (~) тысячи юношей ~ miles de muchachos (~) миллионы трудящихся ~ millones de trabajadores (~) тысячи туристов ~ miles de turistas (~) сотни студентов ~ cientos de estudiantes (~) миллионы спортсменов ~ millones de deportistas</p> <p>4. Подберите испанские эквиваленты к русским предложениям(??)</p> <p>(~) Он сказал, что не замедлит вернуться. ~ Dijo que no tardaría en volver. (~) Он сказал, что научится кататься на лыжах. ~ Dijo que aprender a esquiar. (~) Он сказал, что будет присутствовать на параде. ~ Dijo que asistir al desfile. (~) Он сказал, что в мае будет находиться в перу ~ Dijo que encontrarse en mayo en Perú. (~) Он сказал, что ничего не скажет. ~ Dijo que no decir nada. (~) Он сказал, что будет заниматься спортом по воскресеньям. ~ Dijo que hacer deporte los domingos. (~) Он сказал, что сможет помочь ему. ~ Dijo que poder ayudarle. (~) Он сказал, что примется за учебу. ~ Dijo que ponerse a estudiar. (~) Он сказал, что уедет в субботу. ~ Dijo que salir el sábado. (~) Он сказал, что у него будет время это сделать ~ Dijo que tener tiempo de hacerlo. (~) Он сказал, что приедет в качестве туриста. ~ Dijo que venir de turista.</p> <p>5. Соотнесите русские слова с испанскими эквивалентами:</p> <p>(~)магазин ~ tienda (~)одежда ~ ropa (~)брюки ~ pantalones (~)размер ~ talla (~)40 размера ~ en la talla 40 (~)магазин ~ almacén (~)примерочные ~ los probadores (~)они мне очень длинны ~ me quedan muy largos (~)подогнать, уладить ~ arreglar (~)следующая неделя ~ semana próxima (~)подгонка ~ los arreglos</p>
--	--	--	--

				(~)они со скидкой ~ están de oferta (~)за полцены ~ a mitad del precio (~)беру их ~ me los llevo (~)снимать мерки ~ tomar medidas (~)укоротить ~ acortar (~)свитер (джерси) ~ un jersey (~)кашемир ~ cachemir (~)я его примерю ~ me lo probaré (~)нехорошо сидит на мне ~ No me sienta bien (~)он мне очень широк ~ me queda muy ancho (~)боюсь, что ~ me temo que (~)сузить ~ estrechar (~)принесете другого цвета? ~¿me trae de otro color? (~)дело в том, что ~ es que (~)широкий ассортимент ~ un surtido variado (~)полосатый ~ rayado (~)мне не идет ~ no me favorece (~)выбрать ~ escoger
7.	Раздел 7. Avanzado II. Competencia ámplia. Ciclo III-IV. C1.	УК-4, ОПК-1, ОПК-3, ОПК-4	Компьюте рное тестирован ие	1) ¿Son (de usted) estos guantes? a) míos b) tuyos c) suyos d) suyas 2)(de nosotros) zapatos son marrones y los(de vosotros) son negros a) nosotros/vosotros b) nuestros/vuestros c) de nuestros/de vuestros d) nuestras/vuestras 3) Nosotros(trabajar) y ellos(estudiar) a) trabajemos/estudiamos

				<p>b)trabajamos/estudiamos c)trabajan/estudiamos d)trabajamos/estudian 4) ¿Comousted? a) está b) es c) sois d) esnamos 5) Carmen y Luisaenfermeras ytrabajando en el hospital a) están/son b) son/son c) están/están d) son/están 6) El hijo señor Pérez vael colegiomi hijo a) del / al / con b) con / por / de c) sin / por /con d) por/con/del 7) ¿Dónde puedo dejar las maletas?peude dejar allí. a) les b) los c) las d) os 8) (ellos) operar al enfermo con urgencia a) tener que b) hay que b) tenemos que c) tienen que d) hubo que 9)lo que dice es mentira a) cada</p>
--	--	--	--	--

				<p>b) todos c) cadas d) todo 10) No podemos comprar el piso(a causa de que) no tenemos dinero a) si b) cuando c) porque d) por 11) Cuando yoniño,al colegio de los Jesuistas a) estaba / iba b) estaba / fue c) era / estaba d) era / iba 12) Todas las veces que ellaal peluquero, ellael pelo y se lode rubio. a) iba / se cortaba /teñía b) fue / se cortó / teñió c) iba / se cortó / teñió 13) Ha llamadopero no ha dicho quién es. a) alguien b) nadie c) algo d) nada 14)de lo que dice nos interesa. a) nadie b) algo c) nada d) aguien 15)usted listo su nuevo pasaporte para la semana que viene. a)tendrá b) habrá tenido 16) Cuando siembren el maíz, ellos yael campo</p>
--	--	--	--	---

				<p>a) abonarán b) habrán abonados c) habrán abonado 17) Vimos que ella.....de buen humor a) estaba b) estara c) estuviera 18) En cuanto se le, se pone furiosa. a) contradice b) contradiga c) contradiza 19) Iremos aunque nonecesario a) sea b) es c) fue d) fuera 20) Estaban seguros de que yoel culpable a) sea b) estoy c) esté d) era e) fuera</p>
8.	Раздел 8. Avanzado 1I. Competencia ámplia. Ciclo IV. C2.	УК-4, ОПК-1, ОПК-3, ОПК-4	Компьюте рное тестирован ие	<p>I. Выберите слово или словосочетание, которое наиболее точно подходит к каждому предложению. Впишите в бланк ответов только букву. 1. Nunca me_____los que no cumplen sus promesas. a) gustaban b) gustaron c) gusta d) han gustado 2. Cuando llegò la policia, los ladrones ya_____ a) huyeron b) huian c) han huido d) habian huido 3. ¿_____posible que todavia no se haya acabado?</p>

				<p>a) sea b) serà c) serìa</p> <p>4. El barco entrò en _____ canal.</p> <p>a) el b) la c) –</p> <p>5. _____ còlera le empujò al suicidio.</p> <p>a)- b) la c) el</p> <p>6. No hay _____ en el centro a estas horas.</p> <p>a) alguien b) nunca c) nadie d) alguno</p> <p>7. Los cubanos estàn muy orgullosos de _____ larga tradiciòn folklòrica.</p> <p>a) suyos b) sus c) suya d) su</p> <p>8. Al abuelo _____ han ingresado en el clìnico.</p> <p>a) se b) lo c) los</p> <p>9. ¿ Quièn _____ ha movido de sitio mis papeles?</p> <p>a) los b) les c)-</p> <p>10. A mi madre _____ he traído un ramo de flores secas.</p> <p>a) le b) - c) lo</p> <p>11. _____ muy listo¿verdad? Pues a ver si adivinas cuàl es la palabra màs larga del diccionario.</p> <p>a) estàs b) eres c) haces</p> <p>12. Me parece que la leche _____ mala, huele a agrio.</p> <p>a) està b) es c) anda</p> <p>13.-¿ Àngel?, soy Teresa, te llamo para decirte que ya tengo _____ las cintas que me pediste.</p> <p>a) grabados b) grabadas c) grabando d) grabado</p> <p>14. No hay nada en el mundo que se _____ a España.</p> <p>a) parece b) parezca c) parecía d) parecerìa</p> <p>15. Èl todavìa duda que _____ en mì un amigo.</p> <p>a) tiene b) tenga c) tendrà d) habrà tenido</p> <p>16. El mèdico dijo que yo _____ cama unos dìas.</p> <p>a) guardase b) guardaba c) guardarìa d) hubo guardado</p> <p>17. Me alegre de que _____, pues con eso no perderàs lo mejor.</p> <p>a) vienes b) vino c) hayas venido d) habias venido</p>
--	--	--	--	---

				<p>18. Le ruego que _____ a mis preguntas en forma màs concreta. a) responde b) responda c) responderà d) respondia</p> <p>19. Sòlo siento que don Ramòn no _____ estas cosas. a) puede ver b) pueda ver c) podia ver d) podria ver</p> <p>20. Eso nunca _____ si yo puedo evitarlo. a) sucederà b) sucederia c) sucede d) suceda</p> <p>21. Si _____ en el Brasil, hablarìamos portuguès y no español. a) vivamos b) vivimos c) hubièramos vivido d) vivièramos</p> <p>22. ¿Què _____ Panocha si me presentara ante ella con un ramo de flores? a) dijo b) diria c) dirà d) decìa</p> <p>23. Si _____ una cosa linda como Usted, vamos, la cuidaria como oro en paño. a) tuviera b) tenia c) tendrà d) habrà tenido</p>
9.	Раздел 9. Superior. Prebilingüismo. Ciclo V. C2.	УК-4, ОПК-1, ОПК-3, ОПК-4	Компьюте рное тестирован ие, Контрольн ая работа	<p>(??)Выберите правильный вариант формы глагола в Presente de Subjuntivo(??)</p> <p>(??)El viajero se alegra de que ... en el hotel una habitación doble desocupada. (?)tienen (!) tengan (?)tuvan (??)Los viajeros le piden a la camarera que les ... la cena y les diga cuánto le deben. (?)traen (?)trayan (!) traiga (??)Nos alegramos de que la habitación ... exterior y las ventanas den al parque. (!)sea (?)es (?)sera</p>

				<p>(??)Dudo que todos los viajeros ... en ese autobús. (?)caben (?)caban (!) quepan (??)Nos recomiendan que ... al Gran Teatro. (!) vayamos (?)vayan (?)vamos (??)Sienten mucho que yo no ... aceptar su invitación. (?)puede (!) pueda (?)poda (??)Es una lástima que ... prisa y no quieran pasar unas horas más con nosotros. (!) tengan (?)tienen (?)tendrán (??)Es posible que los periodistas cubanos no ... esta tarde. (!) vengan (?)vienen (?)viena (??)Es probable que lo ... la semana que viene. (?)hicen (!) hagan (?)hacen (??)Es necesario que los delegados ... en Moscú el 18. (!) estén (?)están (?)estoy (??) Les aconsejo que se ... el impermeable porque está lloviendo. (!) pongan (?)ponen</p>
--	--	--	--	--

				<p>(?)pusen (??)Es necesario que ... que todo está resuelto. (?)saben (!) sepan (?)sean (??)Выберите правильный вариант формы глагола в Presente de Subjuntivo(??) (??)Me dirijo al gerente del hotel Málaga y le pido que me ... si tienen un cuarto individual libre. (?)dice (!)diga (?)dicho (??)Siento que no tengan lo que necesito y no ... ofrecerme más que una habitación doble, pero me instalo en ella porque es un buen hotel. (!)puedan (?)pueden (?)pudan (??)Llamo a la camarera del piso y le digo que me ... el desayuno y lo ponga sobre la mesa. (!)traiga (?)traya (?)trae (??)Después, llamo por teléfono a unos periodistas madrileños, conocidos míos. Se alegran mucho de que ... en Madrid. (?)está (?)estás (!)esté</p>
--	--	--	--	---

4.3.2. Оценочные материалы для проведения промежуточной аттестации обучающихся по дисциплине (модулю)

Вопросы/задания для проведения промежуточной аттестации обучающихся по дисциплине (модулю)

Коды контролируемой компетенций	Вопросы /задания
УК-4, ОПК-1, ОПК-3, ОПК-4	<p>Вопросы, выносимые на экзамен:</p> <ol style="list-style-type: none">1. Nombre sustantivo. Género. Número.2. Artículo. Artículo determinao. Artículo indeterminado. Género. Número.3. Preposiciones.4. Complimento directo. Complimento indirecto.5. Adjetivo. Género. Número.6. Acento español.7. Pronombres personales.8. Vebo español. Clsificación.9. Pluralbildung der Substantive.10. Presente de indicativo.11. El verbo <i>haber</i>.12. Gerundio.13. Pretérito perfecto compuesto.14. Pronombres posesivos.15. Verbos pronominales.16. Pronombres personales – complementos.17. Numerales cardinales.18. Futuro de indicativo.19. Estilo indirecto.20. Preposiciones compuestas.21. Saludos y presentaciones. Biografía.22. Pasatiempo.23. Las estaciones del año.24. Mi amigo.25. En la clase de español.26. Una entrevista.27. Mi familia.28. El día de trabajo.29. Estamos invitados.30. En el cine.31. Un fin de semana.32. Viajando por el mundo.33. La paz y la guerra.34. De paso por la ciudad.35. De viaje.36. Preparándose para un viaje.37. En el hotel.38. En el restaurante.39. Deporte.40. Medios de comunicación.

РАЗДЕЛ 5. УСЛОВИЯ РЕАЛИЗАЦИИ ДИСЦИПЛИНЫ (МОДУЛЯ)

5.1. Перечень основной и дополнительной учебной литературы для освоения дисциплины (модуля)

5.1.1. Основная литература

1. Киеня-Мякинен, М. И. Испанский язык для совершенствующихся : учебник для вузов / М. И. Киеня-Мякинен. — 3-е изд., испр. и доп. — Москва : Издательство Юрайт, 2020. — 198 с. — (Высшее образование). — ISBN 978-5-534-03140-9. — Текст : электронный // ЭБС Юрайт [сайт]. — URL: <https://urait.ru/bcode/449933>

2. Гонсалес-Фернандес, Е. А. Испанский язык. Лексика : учебно-практическое пособие / Е. А. Гонсалес-Фернандес, Р. В. Рыбакова, Е. В. Светлова. — Москва : Издательство Юрайт, 2017. — 463 с. — (Бакалавр. Академический курс). — ISBN 978-5-9916-2625-5. — Текст : электронный // ЭБС Юрайт [сайт]. — URL: <https://urait.ru/bcode/396731>

5.1.2. Дополнительная литература

1. Гонсалес-Фернандес, Гонсалес-Фернандес, Е. А. Испанский язык. Грамматика : учебно-практическое пособие / Е. А. Гонсалес-Фернандес, Р. В. Рыбакова, Е. В. Светлова. — Москва : Издательство Юрайт, 2017. — 270 с. — (Бакалавр. Академический курс). — ISBN 978-5-9916-2638-5. — Текст : электронный // ЭБС Юрайт [сайт]. — URL: <https://urait.ru/bcode/396802>

3. Ларионова, М. В. Испанский язык с элементами делового общения для начинающих : учебник и практикум для вузов / М. В. Ларионова, Н. И. Царева, А. .. Гонсалес-Фернандес. — 4-е изд., испр. и доп. — Москва : Издательство Юрайт, 2020. — 356 с. — (Высшее образование). — ISBN 978-5-534-02885-0. — Текст : электронный // ЭБС Юрайт [сайт]. — URL: <https://urait.ru/bcode/449929>

4. Тарасова, В. В. Деловой испанский язык : учебник и практикум для вузов / В. В. Тарасова. — 3-е изд., испр. — Москва : Издательство Юрайт, 2020. — 212 с. — (Высшее образование). — ISBN 978-5-534-13293-9. — Текст : электронный // ЭБС Юрайт [сайт]. — URL: <https://urait.ru/bcode/457409>

5.2 Перечень ресурсов информационно-коммуникационной сети «Интернет», необходимых для освоения дисциплины (модуля)

№ №	Название электронного ресурса	Описание электронного ресурса	Используемый для работы адрес
1.	ЭБС «Университетская библиотека онлайн»	Электронная библиотека, обеспечивающая доступ высших и средних учебных заведений, публичных библиотек и корпоративных пользователей к наиболее востребованным материалам по всем отраслям знаний от ведущих российских издательств	http://biblioclub.ru/
2.	Научная электронная библиотека eLIBRARY.ru	Крупнейший российский информационно-аналитический портал в области науки, технологии, медицины и образования, содержащий рефераты и полные тексты	http://elibrary.ru/

		более 34 млн научных публикаций и патентов	
3.	Образовательная платформа Юрайт	Электронно-библиотечная система для ВУЗов, ССУЗов, обеспечивающая доступ к учебникам, учебной и методической литературе по различным дисциплинам.	https://urait.ru/
4.	База данных "EastView"	Полнотекстовая база данных периодических изданий	https://dlib.eastview.com
5.	Электронная библиотека "Grebennikon"	Библиотека предоставляет доступ более чем к 30 журналам, выпускаемых Издательским домом "Гребенников".	https://grebennikon.ru/

5.3 Методические указания для обучающихся по освоению дисциплины (модуля)

Освоение обучающимся дисциплины (модуля) предполагает изучение материалов дисциплины (модуля) на аудиторных занятиях и в ходе самостоятельной работы. Аудиторные занятия проходят в форме лекций, семинаров, практических и лабораторных занятий.

При подготовке к аудиторным занятиям необходимо помнить особенности каждой формы его проведения.

Подготовка к занятию семинарского типа

При подготовке и работе во время проведения лабораторных работ и занятий семинарского типа следует обратить внимание на следующие моменты: на процесс предварительной подготовки, на работу во время занятия, обработку полученных результатов, исправление полученных замечаний.

Предварительная подготовка к учебному занятию семинарского типа заключается в изучении теоретического материала в отведенное для самостоятельной работы время, ознакомление с инструктивными материалами с целью осознания задач лабораторной работы/практического занятия, техники безопасности при работе с приборами, веществами.

Работа во время проведения учебного занятия семинарского типа включает:

- консультирование студентов преподавателями и вспомогательным персоналом с целью предоставления исчерпывающей информации, необходимой для самостоятельного выполнения предложенных преподавателем задач, ознакомление с правилами техники безопасности при работе в лаборатории;

- самостоятельное выполнение заданий согласно обозначенной учебной программой тематики.

Главным результатом в данном случае служит получение положительной оценки по каждому практическому занятию. Это является необходимым условием при проведении рубежного контроля и допуска к зачету/дифференцированному зачету. При получении неудовлетворительных результатов обучающийся имеет право в дополнительное время пересдать преподавателю работу до проведения промежуточной аттестации.

5.4 Информационно-технологическое обеспечение образовательного процесса по дисциплины (модуля)

5.4.1. Средства информационных технологий

1. Персональные компьютеры;
2. Средства доступа в Интернет;
3. Проектор.

5.4.2. Лицензионное и свободно распространяемое программное обеспечение, в том числе отечественного производства:

1. Операционная система: Astra Linux SE
2. Пакет офисных программ: LibreOffice
3. Справочная система Консультант+
4. Okular или Acrobat Reader DC
5. Ark или 7-zip
6. User Gate
7. TrueConf (client)

**Указывается актуальное программное обеспечение, необходимое для освоения дисциплины (модуля).*

5.4.3. Информационные справочные системы и профессиональные базы данных

№ №	Название электронного ресурса	Описание электронного ресурса	Используемый для работы адрес
1.	ЭБС «Университетская библиотека онлайн»	Электронная библиотека, обеспечивающая доступ высших и средних учебных заведений, публичных библиотек и корпоративных пользователей к наиболее востребованным материалам по всем отраслям знаний от ведущих российских издательств	http://biblioclub.ru/
2.	Научная электронная библиотека eLIBRARY.ru	Крупнейший российский информационно-аналитический портал в области науки, технологии, медицины и образования, содержащий рефераты и полные тексты более 34 млн научных публикаций и патентов	http://elibrary.ru/
3.	Образовательная платформа Юрайт	Электронно-библиотечная система для ВУЗов, ССУЗов, обеспечивающая доступ к учебникам, учебной и методической литературе по различным дисциплинам.	https://urait.ru/
4.	База данных "EastView"	Полнотекстовая база данных периодических изданий	https://dlib.eastview.com
5.	Электронная библиотека "Grebennikon"	Библиотека предоставляет доступ более чем к 30 журналам, выпускаемых Издательским домом "Гребенников".	https://grebennikon.ru/

5.5. Материально-техническое обеспечение образовательного процесса по дисциплине (модулю)

Для изучения дисциплины (модуля) используются:

Учебная аудитория для практических занятий: оснащена специализированной мебелью (стол для преподавателя, парты, стулья, доска для написания мелом); техническими средствами обучения (проектор, экран, звуковое оборудование, компьютер, имеющий доступ в Интернет), а также, при необходимости, демонстрационными печатными пособиями.

Помещения для самостоятельной работы обучающихся: оснащены специализированной мебелью (парты, стулья) техническими средствами обучения (персональные

компьютеры с доступом в сеть Интернет и обеспечением доступа в электронно-информационную среду университета, программным обеспечением).

5.6. Образовательные технологии

При реализации дисциплины (модуля) применяются различные образовательные технологии, в том числе технологии электронного обучения.

Освоение дисциплины (модуля) предусматривает использование в учебном процессе активных и интерактивных форм проведения учебных занятий в форме деловых и ролевых игр, разбора конкретных ситуаций в сочетании с внеаудиторной работой с целью формирования и развития **профессиональных** навыков обучающихся.

При освоении дисциплины (модуля) предусмотрено применением электронного обучения и дистанционных образовательных технологий.

Учебные часы дисциплины (модуля) предусматривают классическую контактную работу преподавателя с обучающимся в аудитории и контактную работу посредством электронной информационно-образовательной среды в синхронном и асинхронном режиме (вне аудитории) посредством применения возможностей компьютерных технологий (электронная почта, электронный учебник, тестирование, вебинар, видеофильм, презентация, форум и др.).

В рамках дисциплины (модуля) предусмотрены встречи с руководителями и работниками организаций, деятельность которых связана с *направленностью/ специализацией* реализуемой основной профессиональной образовательной программы.

ЛИСТ РЕГИСТРАЦИИ ИЗМЕНЕНИЙ


№ п/п	Содержание изменения	Реквизиты документа об утверждении изменения	Дата введения изменения
1.			
2.			
3.			
4.			



МИНИСТЕРСТВО НАУКИ И ВЫСШЕГО ОБРАЗОВАНИЯ РОССИЙСКОЙ ФЕДЕРАЦИИ
ФЕДЕРАЛЬНОЕ ГОСУДАРСТВЕННОЕ БЮДЖЕТНОЕ ОБРАЗОВАТЕЛЬНОЕ
УЧРЕЖДЕНИЕ ВЫСШЕГО ОБРАЗОВАНИЯ
«РОССИЙСКИЙ ГОСУДАРСТВЕННЫЙ СОЦИАЛЬНЫЙ
УНИВЕРСИТЕТ»

УТВЕРЖДАЮ

Декан факультета комплексной безопасности и
основ военной подготовки

 /Леонов В.В./

15 февраля 2024 г.

РАБОЧАЯ ПРОГРАММА ДИСЦИПЛИНЫ
БЕЗОПАСНОСТЬ ЖИЗНЕДЕЯТЕЛЬНОСТИ

Направление подготовки
45.03.02 Лингвистика

Направленность
«Теория и методика преподавания иностранных языков и культур»

ОБРАЗОВАТЕЛЬНАЯ ПРОГРАММА ВЫСШЕГО ОБРАЗОВАНИЯ –
ПРОГРАММА БАКАЛАВРИАТА

Форма обучения
Очная, очно-заочная, заочная

Москва 2024

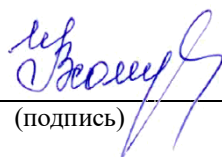
Рабочая программа дисциплины «Безопасность жизнедеятельности» разработана на основании федерального государственного образовательного стандарта высшего образования – *бакалавриата* по направлению подготовки 45.03.02 Лингвистика, утвержденного приказом Министерства образования и науки Российской Федерации от 12.08.2020 № 969, учебного плана по основной профессиональной образовательной программе высшего образования – программе *бакалавриата* по направлению подготовки/специальности 45.03.02 Лингвистика направления *Теория и методика преподавания иностранных языков и культур* (далее – «ОПОП»).

Рабочая программа дисциплины разработана: Потапов Михаил Михайлович, старший преподаватель кафедры комплексного обеспечения безопасности организации.

Рабочая программа дисциплины обсуждена и утверждена на заседании кафедры комплексного обеспечения безопасности организации.

Протокол № 6 от «15» февраля 2024 года.

Заведующий кафедрой
кандидат педагогических наук,
доцент



(подпись)

И.В. Хомутова

СОДЕРЖАНИЕ

РАЗДЕЛ 1. ПАСПОРТ РАБОЧЕЙ ПРОГРАММЫ ДИСЦИПЛИНЫ (МОДУЛЯ)	4
1.1. Цель и задачи дисциплины (модуля)	4
1.2. Планируемые результаты обучения по дисциплине (модулю) в рамках планируемых результатов освоения основной профессиональной образовательной программы высшего образования – программы бакалавриата соотнесённые с установленными индикаторами достижения компетенций	4
РАЗДЕЛ 2. СТРУКТУРА И СОДЕРЖАНИЕ ДИСЦИПЛИНЫ (МОДУЛЯ)	5
2.1. Объем дисциплины (модуля), включая контактную работу обучающегося с педагогическими работниками и самостоятельную работу обучающегося	5
2.2. Учебно-тематический план дисциплины (модуля)	6
2.3. Содержание дисциплины (модуля)	11
РАЗДЕЛ 3. УЧЕБНО-МЕТОДИЧЕСКОЕ ОБЕСПЕЧЕНИЕ САМОСТОЯТЕЛЬНОЙ РАБОТЫ ОБУЧАЮЩИХСЯ ПО ДИСЦИПЛИНЕ (МОДУЛЮ)	15
3.1. Виды самостоятельной работы обучающихся по дисциплине (модулю)	15
3.2. Задания для самостоятельной работы	16
3.3. Методические указания к самостоятельной работе по дисциплине (модулю)	19
РАЗДЕЛ 4. ОЦЕНОЧНЫЕ МАТЕРИАЛЫ ПО ДИСЦИПЛИНЕ (МОДУЛЮ)	19
4.1. Форма промежуточной аттестации обучающегося по дисциплине (модулю)	19
4.2. Организационные основы применения балльно-рейтинговой системы оценки успеваемости обучающихся по дисциплине (модулю)	19
4.3. Проведение текущего контроля успеваемости обучающихся по дисциплине (модулю) в соответствии с балльно-рейтинговой системой оценки успеваемости обучающегося	20
4.4. Проведение промежуточной аттестации обучающихся по дисциплине (модулю) в соответствии с балльно-рейтинговой системой оценки успеваемости обучающегося	21
4.5. Оценочные материалы для проведения текущей аттестации и рубежного контроля, обучающихся по дисциплине (модулю)	22
4.6. Оценочные материалы для проведения промежуточной аттестации обучающихся по дисциплине (модулю)	24
РАЗДЕЛ 5. УСЛОВИЯ РЕАЛИЗАЦИИ ДИСЦИПЛИНЫ (МОДУЛЯ)	25
5.1. Перечень основной и дополнительной учебной литературы для освоения дисциплины (модуля) ..	25
5.1.1. Основная литература	25
5.1.2. Дополнительная литература	25
5.2 Перечень ресурсов информационно-коммуникационной сети «Интернет», необходимых для освоения дисциплины (модуля)	26
5.3 Методические указания для обучающихся по освоению дисциплины (модуля)	26
5.4 Информационно-технологическое обеспечение образовательного процесса по дисциплины (модуля)	28
5.4.1. Средства информационных технологий	28
5.4.2. Лицензионное и свободно распространяемое программное обеспечение, в том числе отечественного производства:	28
5.4.3. Информационные справочные системы и профессиональные базы данных	28
5.5. Материально-техническое обеспечение образовательного процесса по дисциплине (модулю)	28
5.6. Образовательные технологии	29
ЛИСТ РЕГИСТРАЦИИ ИЗМЕНЕНИЙ	30

РАЗДЕЛ 1. ПАСПОРТ РАБОЧЕЙ ПРОГРАММЫ ДИСЦИПЛИНЫ

1.1. Цель и задачи дисциплины

Целями освоения дисциплины «Безопасность жизнедеятельности» являются:

- формирование основ профессиональной культуры безопасности жизнедеятельности, отвечающей особенностям современного общества, при которых вопросы безопасности рассматриваются в качестве приоритета;
- готовность и способность использовать в профессиональной деятельности приобретённую совокупность знаний, умений и навыков для обеспечения безопасности в сфере профессиональной и любой другой деятельности;
- формирование практических навыков безопасной жизнедеятельности в повседневной жизни;

Задачи дисциплины (модуля):

1. Приобрести теоретические познания о чрезвычайных и экстремальных ситуациях.
2. Формировать культуру повседневной безопасности, способность идентифицировать опасности и оценивать риски в сфере профессиональной деятельности.
3. Развить мотивации сохранения жизни и воспитание чувства ответственности за свою жизнь и жизнь окружающих.

1.2 Планируемые результаты обучения по дисциплине в рамках планируемых результатов освоения основной профессиональной образовательной программы высшего образования – программы бакалавриата соотнесённые с установленными индикаторами достижения компетенций

Процесс освоения дисциплины направлен на формирование у обучающихся следующих компетенций: УК-8 в соответствии с учебным планом.

В результате освоения дисциплины обучающийся должен демонстрировать следующие результаты:

Категория компетенций (при наличии)	Код компетенции Формулировка компетенции	Код и наименование индикатора достижения компетенции	Результаты обучения
Безопасность жизнедеятельности	УК-8 Способен создавать и поддерживать в повседневной жизни и в профессиональной деятельности безопасные условия жизнедеятельности для сохранения природной среды, обеспечения устойчивого развития общества, в том числе при угрозе и возникновении чрезвычайных ситуаций и	УК-8.1 Знает основы и правила обеспечения безопасности жизнедеятельности, классификацию опасных и вредных факторов среды обитания человека, правовые и организационные основы безопасности жизнедеятельности УК-8.2 Осуществляет оперативные действия в случае возникновения чрезвычайных ситуаций в том числе при угрозе и возникновении военных конфликтов УК-8.3 Создаёт и поддерживает безопасные условия жизнедеятельности в повседневной жизни и в профессиональной деятельности, адекватно реагирует на	Знать: основные требования, предъявляемые к поддержанию безопасных условий в повседневной и профессиональной деятельности Уметь: ориентироваться в действующей системе нормативно-правовых актов в области обеспечения безопасности жизнедеятельности; выбирать методы защиты от опасностей в условиях чрезвычайных ситуаций и военных конфликтов Владеть: методами поддержания безопасных

Категория компетенций (при наличии)	Код компетенции Формулировка компетенции	Код и наименование индикатора достижения компетенции	Результаты обучения
	военных конфликтов	возникновение чрезвычайных ситуаций и предотвращает негативные последствия для сохранения природной среды	условий труда в различных сферах жизнедеятельности

РАЗДЕЛ 2. СТРУКТУРА И СОДЕРЖАНИЕ ДИСЦИПЛИНЫ (МОДУЛЯ)

2.1 Объем дисциплины (модуля), включая контактную работу обучающегося с педагогическими работниками и самостоятельную работу обучающегося

Общая трудоемкость дисциплины составляет 2 зачетные единицы.

Очная форма обучения

Вид учебной работы	Всего часов	Семестры
		1
Контактная работа обучающихся с педагогическими работниками	36	36
Лекционные занятия	20	20
Практические занятия	16	16
Самостоятельная работа обучающихся	27	27
Контроль промежуточной аттестации	9	9
Форма промежуточной аттестации	зачёт	зачёт
ОБЪЁМ ДИСЦИПЛИНЫ (МОДУЛЯ) В ЧАСАХ	72	72

Очно-заочная форма обучения

Вид учебной работы	Всего часов	Семестры
		2
Контактная работа обучающихся с педагогическими работниками	24	24
Лекционные занятия	16	16
Практические занятия	8	8
Самостоятельная работа обучающихся	39	39
Контроль промежуточной аттестации	9	9
Форма промежуточной аттестации	зачёт	зачёт
ОБЪЁМ ДИСЦИПЛИНЫ (МОДУЛЯ) В ЧАСАХ	72	72

Заочная форма обучения

Вид учебной работы	Всего часов	Курс 1	
		Сессия 3	Сессия 4
Контактная работа обучающихся с педагогическими работниками	8	4	4
Лекционные занятия	4	4	
Практические занятия	4		4
Самостоятельная работа обучающихся	60	32	28

Вид учебной работы	Всего часов	Курс 1	
		Сессия 3	Сессия 4
Контроль промежуточной аттестации	4		4
Форма промежуточной аттестации	зачёт		зачёт
ОБЪЁМ ДИСЦИПЛИНЫ (МОДУЛЯ) В ЧАСАХ	72	36	36

2.2. Учебно-тематический план дисциплины

Очная форма обучения

Раздел, тема	Виды учебной работы, академических часов									
	Всего	Самостоятельная работа	Контактная работа обучающихся с педагогическими работниками							
			Всего	Лекционные занятия <i>из них: в форме практической подготовки</i>	Практические занятия <i>из них: в форме практической подготовки</i>	Лабораторные занятия <i>из них: в форме практической подготовки</i>	Иная контактная работа <i>из них: в форме практической подготовки</i>			
Семестр 1										
Раздел 1. Человек и среда обитания	30	14	16	10		6				
Тема 1.1. Теоретические основы безопасности жизнедеятельности. Взаимодействие человека со средой обитания. Основные понятия и определения	7	3	4	2		2				
Тема 1.2. Классификация чрезвычайных ситуаций. Единая государственная система предупреждения и ликвидации последствий чрезвычайных ситуаций	4	2	2	2						
Тема 1.3. Опасные ситуации природного, биологического и экологического характера их предупреждение и защита от них	6	2	4	2		2				
Тема 1.4. Опасные ситуации техногенного и антропогенного происхождения их предупреждение и защита от них	7	3	4	2		2				
Тема 1.5. Поддерживание безопасных условий жизнедеятельности в условиях военных конфликтов	6	4	2	2						

Раздел, тема	Виды учебной работы, академических часов									
	Всего	Самостоятельная работа	Контактная работа обучающихся с педагогическими работниками							
			Всего	Лекционные занятия <i>из них: в форме практической подготовки</i>	Практические занятия <i>из них: в форме практической подготовки</i>	Лабораторные занятия <i>из них: в форме практической подготовки</i>	Иная контактная работа <i>из них: в форме практической подготовки</i>			
Раздел 2. Обеспечение безопасных условий жизнедеятельности	33	13	20	10		10				
Тема 2.1. Прогнозирование и оценка обстановки при чрезвычайных ситуациях	7	3	4	2		2				
Тема 2.2 Опасности социального характера и защита от них	10	4	6	2		4				
Тема 2.3. Пожарная безопасность	9	3	6	4		2				
Тема 2.4. Управление безопасностью жизнедеятельности	7	3	4	2		2				
Контроль промежуточной аттестации (час)	9									
Общий объём, часов	72	27	36	20		16				

Очно-заочная форма обучения

Раздел, тема	Виды учебной работы, академических часов									
	Всего	Самостоятельная работа	Контактная работа обучающихся с педагогическими работниками							
			Всего	Лекционные занятия <i>из них: в форме практической подготовки</i>	Практические занятия <i>из них: в форме практической подготовки</i>	Лабораторные занятия <i>из них: в форме практической подготовки</i>	Иная контактная работа <i>из них: в форме практической подготовки</i>			
Семестр 2										
Раздел 1. Человек и среда обитания	32	20	12	8		4				

Раздел, тема	Виды учебной работы, академических часов										
	Всего	Самостоятельная работа	Контактная работа обучающихся с педагогическими работниками								
			Всего	Лекционные занятия	<i>из них: в форме практической подготовки</i>	Практические занятия	<i>из них: в форме практической подготовки</i>	Лабораторные занятия	<i>из них: в форме практической подготовки</i>	Иная контактная работа	<i>из них: в форме практической подготовки</i>
Тема 1.1. Теоретические основы безопасности жизнедеятельности. Взаимодействие человека со средой обитания. Основные понятия и определения	6	4	2	1			1				
Тема 1.2. Классификация чрезвычайных ситуаций. Единая государственная система предупреждения и ликвидации последствий чрезвычайных ситуаций	5	4	1	1							
Тема 1.3. Опасные ситуации природного, биологического и экологического характера их предупреждение и защита от них	8	5	3	2			1				
Тема 1.4. Опасные ситуации техногенного и антропогенного происхождения их предупреждение и защита от них	9	5	4	2			2				
Тема 1.5. Поддерживание безопасных условий жизнедеятельности в условиях военных конфликтов	4	2	2	2							
Раздел 2. Обеспечение безопасных условий жизнедеятельности	31	19	12	8			4				
Тема 2.1. Прогнозирование и оценка обстановки при чрезвычайных ситуациях	8	5	3	2			1				
Тема 2.2 Опасности социального характера и защита от них	8	5	3	2			1				
Тема 2.3. Пожарная безопасность	8	5	3	2			1				
Тема 2.4. Управление безопасностью жизнедеятельности	7	4	3	2			1				

Раздел, тема	Виды учебной работы, академических часов									
	Всего	Самостоятельная работа	Контактная работа обучающихся с педагогическими работниками							
			Всего	Лекционные занятия <i>из них: в форме практической подготовки</i>	Практические занятия <i>из них: в форме практической подготовки</i>	Лабораторные занятия <i>из них: в форме практической подготовки</i>	Иная контактная работа <i>из них: в форме практической подготовки</i>			
Контроль промежуточной аттестации (час)	9									
Общий объём, часов	72	39	24	16		8				

Заочная форма обучения

Раздел, тема	Виды учебной работы, академических часов									
	Всего	Самостоятельная работа	Контактная работа обучающихся с педагогическими работниками							
			Всего	Лекционные занятия <i>из них: в форме практической подготовки</i>	Практические занятия <i>из них: в форме практической подготовки</i>	Лабораторные занятия <i>из них: в форме практической подготовки</i>	Иная контактная работа <i>из них: в форме практической подготовки</i>			
Курс 1 (сессия 3-4)										
Раздел 1. Человек и среда обитания	34	30	4	2		2				
Тема 1.1. Теоретические основы безопасности жизнедеятельности. Основные понятия и определения Классификация чрезвычайных ситуаций.	7	6	1	0,5		0,5				
Тема 1.2. Классификация чрезвычайных ситуаций. Единая государственная система предупреждения и ликвидации последствий чрезвычайных ситуаций	6	6								
Тема 1.3. Опасные ситуации природного, биологического	7	6	1	0,5		0,5				

Раздел, тема	Виды учебной работы, академических часов										
	Всего	Самостоятельная работа	Контактная работа обучающихся с педагогическими работниками								
			Всего	Лекционные занятия <i>из них: в форме практической подготовки</i>	Практические занятия <i>из них: в форме практической подготовки</i>	Лабораторные занятия <i>из них: в форме практической подготовки</i>	Иная контактная работа <i>из них: в форме практической подготовки</i>				
и экологического характера их предупреждение и защита от них											
Тема 1.4. Опасные ситуации техногенного и антропогенного происхождения их предупреждение и защита от них	7	6	1	0,5		0,5					
Тема 1.5. Поддерживание безопасных условий жизнедеятельности в условиях военных конфликтов	7	6	1	0,5		0,5					
Раздел 2. Обеспечение безопасных условий жизнедеятельности	34	30	4	2		2					
Тема 2.1 Опасности социального характера и защита от них	10	8	2	1		1					
Тема 2.2. Организация защиты населения в мирное и военное время. Индивидуальная и коллективная защита от современных средств поражения людей.	7	6	1	0,5		0,5					
Тема 2.3. Пожарная безопасность	10	10									
Тема 2.4. Управление безопасностью жизнедеятельности	7	6	1	0,5		0,5					
Контроль промежуточной аттестации (час)	4										
Форма промежуточной аттестации	зачёт										
Общий объём, часов	72	60	8	4		4					

2.3. Содержание дисциплины (модуля)

РАЗДЕЛ 1. Человек и среда обитания

Тема 1.1. Теоретические основы безопасности жизнедеятельности. Взаимодействие человека со средой обитания. Основные понятия и определения.

Перечень изучаемых элементов содержания

Теоретические и методические подходы к анализу безопасности как социального явления. Цель, задачи и содержание дисциплины «Безопасность жизнедеятельности». Представление о системе «человек – среда обитания», её структуре и функциональных связях. Понятия «опасность», «безопасность». Системы безопасности и их структуры. Вред, ущерб, – виды и характеристики.

Тема 1.2. Классификация чрезвычайных ситуаций. Единая государственная система предупреждения и ликвидации последствий чрезвычайных ситуаций.

Перечень изучаемых элементов содержания

Чрезвычайные ситуации – понятие, основные виды. Виды опасностей. Классификация чрезвычайных ситуаций. Единая государственная система предупреждения и ликвидации последствий чрезвычайных ситуаций.

Тема 1.3. Опасные ситуации природного, биологического и экологического характера их предупреждение и защита от них.

Перечень изучаемых элементов содержания

Общая характеристика чрезвычайных ситуаций природного характера, пути формирования и энергетика природных катастроф. Основные причины и закономерности возникновения и распространения эпидемии. Общая характеристика эпизоотического процесса, меры профилактики и борьбы с эпизоотиями. Характеристика способов борьбы с инфекционными заболеваниями растений. Основные факторы и закономерности процесса возникновения и развития эпифитотии.

Тема 1.4. Опасные ситуации техногенного и антропогенного происхождения их предупреждение и защита от них.

Перечень изучаемых элементов содержания

Классификация чрезвычайных ситуаций техногенного и антропогенного происхождения. Обеспечение безопасности обучающихся при ЧС техногенного характера. Методы защиты в условиях ЧС техногенного характера. Оказание первой помощи при ЧС техногенного характера.

Тема 1.5. Поддерживание безопасных условий жизнедеятельности в условиях военных конфликтов

Перечень изучаемых элементов содержания

Основные мероприятия по подготовке к защите и защита населения от опасностей, возникающих вследствие ведения военных действий. Меры, принимаемые для обеспечения безопасности населения, оказавшегося на территории военных действий. Действия населения при эвакуации и рассредоточении. Действия населения при проведении инженерной защиты людей и территорий. Действия населения при проведении радиационной и химической защиты. Обеспечение пожарной безопасности в условиях военных конфликтов. Установление ограничений на свободу передвижения по территории, введение на ней особого режима въезда и выезда. Усиление охраны общественного порядка, объектов, подлежащих государственной охране, и

объектов, обеспечивающих жизнедеятельность населения и функционирование транспорта. Установление ограничений на осуществление отдельных видов финансово-экономической деятельности, включая перемещение товаров, услуг и финансовых средств. Установление особого порядка, приобретения и распределения продовольствия и предметов первой необходимости. Запрещение или ограничение проведения собраний, митингов и демонстраций, а также иных массовых мероприятий. Запрещение забастовок и иных способов прекращения деятельности организаций. Ограничение движения транспортных средств и осуществление их досмотра.

ЗАДАНИЯ К ПРАКТИЧЕСКИМ ЗАНЯТИЯМ РАЗДЕЛА 1

Тема практического занятия 1: Основы безопасности жизнедеятельности. Взаимодействие человека со средой обитания

Форма практического задания 1: дискуссия.

Примерный перечень вопросов:

1. Человек и среда обитания, воздействие негативных факторов.
2. Классификация негативных факторов в системе «человек - среда обитания».
3. Определение понятия «опасность» и её синонимический ряд.
4. Вредные и опасные факторы, методы обеспечения безопасного взаимодействия со средой обитания.
5. Антропогенное воздействие на природную среду, региональный комплекс негативных факторов.

Тема практического занятия 2: Опасные ситуации природного, биологического и экологического характера.

Форма практического задания 2: дискуссия.

Примерный перечень вопросов:

1. Характеристика личности экстремиста и террориста.
2. Классификация ЧС природного характера.
3. ЧС в атмосфере: характеристика, поражающие факторы, защита населения от их последствий.
4. ЧС в гидросфере: характеристика, поражающие факторы, защита населения от их последствий.
5. ЧС литосфере: характеристика, поражающие факторы, защита населения от их последствий.
6. Природные пожары: классификация, характеристика, поражающие факторы, защита населения от их последствий.
7. Биологические опасности: заболевания человека, животных, растений.

Тема практического занятия 3: Опасные ситуации техногенного и антропогенного происхождения.

Форма практического задания 3: дискуссия.

Примерный перечень вопросов:

1. Классификация ЧС техногенного и антропогенного характера.
2. Причины, особенности и характер развития аварий и катастроф на объектах экономики.
3. Действие населения при авариях, катастрофах.
4. Радиационно-опасные объекты, особенности аварий и катастроф.

5. Основные поражающие факторы радиационных аварий.
6. Химически-опасные объекты, причины и особенности аварий и катастроф.
7. Степень опасности химических объектов.
8. Особенности аварий и катастроф на пожаро-взрывоопасных объектах

РУБЕЖНЫЙ КОНТРОЛЬ К РАЗДЕЛУ 1

форма рубежного контроля – устный опрос.

РАЗДЕЛ 2. Обеспечение безопасных условий жизнедеятельности.

Тема 2.1. Прогнозирование и оценка обстановки при чрезвычайных ситуациях

Перечень изучаемых элементов содержания

Прогнозирование возможной радиационной обстановки. Оценка фактической радиационной обстановки по данным разведки. Оценка химической обстановки прогнозированием и по данным разведки. Прогнозирование обстановки в районе пожаро- или взрывоопасного объекта.

Тема 2.2. Опасности социального характера и защита от них

Перечень изучаемых элементов содержания

Социальная безопасность как условие общественной безопасности в Российской Федерации. Понятие и классификация опасностей социального характера. Факторы социальных угроз и их индикаторы. Прогнозирование социальных опасностей. Социальные конфликты.

Тема 2.3. Пожарная безопасность

Перечень изучаемых элементов содержания

Краткая характеристика пожаро- и взрывоопасных объектов. Виды пожаров. Способы пожаротушения. История городских пожаров. Классификация пожаров. Способы тушения пожаров. Правила поведения при пожаре. Последствия взрывов и пожаров.

Тема 2.4. Управление безопасностью жизнедеятельности

Перечень изучаемых элементов содержания

Законодательные, правовые, нормативно-технические и организационные основы обеспечения безопасности жизнедеятельности. Государственное управление безопасностью: органы управления, надзора и контроля за безопасностью, их основные функции, права и обязанности, структура. Принципы и методы управления безопасностью жизнедеятельности. Средства управления БЖД. Требования безопасности в технических регламентах.

ЗАДАНИЯ К ПРАКТИЧЕСКИМ ЗАНЯТИЯМ РАЗДЕЛА 2

Тема практического занятия 1: Прогнозирование и оценка обстановки при чрезвычайных ситуациях на радиационно- и химически опасных объектах.

Форма практического задания 1: дискуссия.

Примерный перечень вопросов:

1. Правила прогнозирования ЧС.
2. Мониторинг различных факторов окружающей среды для предупреждения ЧС.
3. Основные задачи мониторинга.

4. Изучение и анализ факторов и условий, влияющих на ликвидацию чрезвычайных ситуаций.
5. Основные элементы для анализа обстановки и её оценки.
6. Методическое руководство и координация деятельности системы мониторинга и прогнозирования чрезвычайных ситуаций.

Тема практического занятия 2: Опасности социального характера.

Форма практического задания 2: дискуссия.

Примерный перечень вопросов:

1. Общая характеристика социальной безопасности и классификация социальных опасностей.
2. Классификация видов опасных ситуаций социального характера.
3. Угрозы социальной безопасности человека в современном мире.
4. Духовная безопасность как условие обеспечения социальной безопасности человека в современной России.
5. Терроризм и его современные особенности.
6. Правила поведения человека при угрозе террористического акта и захвате заложников.
7. Социальных проблем современной (и не только) молодёжи.
8. Многочисленность социальных опасностей.
9. Виды и причины возникновения социальных конфликтов. Толпа и её виды. Правила поведения в толпе.
10. Главные причины появления социальных опасностей.

Тема практического занятия 3: Пожарная безопасность. Правила поведения.

Форма практического задания 3: дискуссия.

Примерный перечень вопросов:

1. Нормативное правовое регулирование в области пожарной безопасности.
2. Система обеспечения пожарной безопасности и её функции.
3. Задачи пожарной профилактики.
4. Меры пожарной безопасности.
5. Лицензирование в области пожарной безопасности.
6. Ответственность за нарушение требований пожарной безопасности.

Тема практического занятия 4: Управление безопасностью жизнедеятельности.

Форма практического задания 4: дискуссия.

Примерный перечень вопросов:

1. Закон, определяющий права и обязанности граждан России в области защиты от ЧС.
2. Основные направления системы управления безопасностью жизнедеятельности.
3. Средства управления БЖД.
4. Целевые подсистемы системы управления безопасностью жизнедеятельности.
5. основополагающие принципы обеспечения безопасности.
6. Основные методы управления безопасностью.
7. Организационные принципы управления безопасностью.
8. Силы и средства обеспечения безопасности жизнедеятельности.

РУБЕЖНЫЙ КОНТРОЛЬ К РАЗДЕЛУ 2

Форма рубежного контроля – устный опрос.

РАЗДЕЛ 3. УЧЕБНО-МЕТОДИЧЕСКОЕ ОБЕСПЕЧЕНИЕ САМОСТОЯТЕЛЬНОЙ РАБОТЫ ОБУЧАЮЩИХСЯ ПО ДИСЦИПЛИНЕ (МОДУЛЮ)

3.1. Виды самостоятельной работы обучающихся по дисциплине (модулю)

Очная форма обучения

Раздел, тема	Количество часов	Вид самостоятельной работы
Модуль 1. (семестр 1)		
Раздел 1. Человек и среда обитания	6	Подготовка к дискуссии
	8	Самостоятельное изучение материала раздела/темы
Раздел 2. Обеспечение безопасных условий жизнедеятельности	7	Подготовка к дискуссии
	6	Самостоятельное изучение материала раздела/темы
Общий объём по модулю/семестру, часов	27	
Общий объём по дисциплине (модулю), часов	27	

Очно-заочная форма обучения

Раздел, тема	Количество часов	Вид самостоятельной работы
Модуль 1. (семестр 2)		
Раздел 1. Человек и среда обитания	10	Подготовка к дискуссии
	10	Самостоятельное изучение материала раздела/темы
Раздел 2. Обеспечение безопасных условий жизнедеятельности	9	Подготовка к дискуссии
	10	Самостоятельное изучение материала раздела/темы
Общий объём по модулю/семестру, часов	39	
Общий объём по дисциплине (модулю), часов	39	

Заочная форма обучения

Раздел, тема	Количество часов	Вид самостоятельной работы
Модуль 1. (курс 1, сессии 3-4)		
Раздел 1. Человек и среда обитания	10	Подготовка к дискуссии
	20	Самостоятельное изучение материала раздела/темы
Раздел 2. Обеспечение безопасных условий жизнедеятельности	10	Подготовка к дискуссии
	20	Самостоятельное изучение материала раздела/темы
Общий объём по модулю/семестру, часов	60	
Общий объём по дисциплине (модулю), часов	60	

3.2. Задания для самостоятельной работы

Задания для самостоятельной работы к Разделу 1

Перечень вопросов для самостоятельной работы к Разделу 1:

1. Человек и среда обитания, воздействие негативных факторов.
2. Классификация негативных факторов в системе «человек - среда обитания».
3. Определение понятия «опасность» и её синонимический ряд.
4. Вредные и опасные факторы, методы обеспечения безопасного взаимодействия со средой обитания.
5. Антропогенное воздействие на природную среду, региональный комплекс негативных факторов.
6. Характеристика личности экстремиста и террориста.
7. Классификация ЧС природного характера.
8. ЧС в атмосфере: характеристика, поражающие факторы, защита населения от их последствий.
9. ЧС в гидросфере: характеристика, поражающие факторы, защита населения от их последствий.
10. ЧС литосфере: характеристика, поражающие факторы, защита населения от их последствий.
11. Природные пожары: классификация, характеристика, поражающие факторы, защита населения от их последствий.
12. Биологические опасности: заболевания человека, животных, растений.
13. Классификация ЧС техногенного и антропогенного характера.
14. Причины, особенности и характер развития аварий и катастроф на объектах экономики.
15. Действие населения при авариях, катастрофах.
16. Радиационно-опасные объекты, особенности аварий и катастроф.
17. Основные поражающие факторы радиационных аварий.
18. Химически-опасные объекты, причины и особенности аварий и катастроф.
19. Степень опасности химических объектов.
20. Особенности аварий и катастроф на пожаро-взрывоопасных объектах

Литература для самостоятельного изучения к Разделу 1

Основная литература

1. Белов, С. В. Безопасность жизнедеятельности и защита окружающей среды (техносферная безопасность): учебник для вузов / С. В. Белов. — 6-е изд., перераб. и доп. — Москва: Издательство Юрайт, 2023. — 638 с. — (Высшее образование). — ISBN 978-5-534-16270-7. — Текст: электронный // Образовательная платформа Юрайт [сайт]. — URL: <https://urait.ru/bcode/530724> (дата обращения: 15.02.2024).
2. Резчиков, Е. А. Безопасность жизнедеятельности: учебник для вузов / Е. А. Резчиков, А. В. Рязанцева. — 2-е изд., перераб. и доп. — Москва: Издательство Юрайт, 2023. — 639 с. — (Высшее образование). — ISBN 978-5-534-12794-2. — Текст: электронный // Образовательная платформа Юрайт [сайт]. — URL: <https://urait.ru/bcode/511426> (дата обращения: 15.02.2024).
3. Беляков, Г. И. Безопасность жизнедеятельности. Охрана труда в 3 т. Том 1: учебник для вузов / Г. И. Беляков. — 4-е изд. — Москва: Издательство Юрайт, 2023. — 360 с. — (Высшее образование). — ISBN 978-5-534-12634-1. — Текст: электронный // Образовательная платформа Юрайт [сайт]. — URL: <https://urait.ru/bcode/510832> (дата обращения: 15.02.2024).

Дополнительная литература

1. Безопасность жизнедеятельности для педагогических и гуманитарных направлений: учебник и практикум для вузов / В. П. Соломин [и др.]; под общей редакцией В. П. Соломина. — Москва: Издательство Юрайт, 2023. — 399 с. — (Высшее образование). — ISBN 978-5-534-01400-6. — Текст: электронный // Образовательная платформа Юрайт [сайт]. — URL: <https://urait.ru/bcode/510839>. (дата обращения: 15.02.2024).

2. Каракеян, В. И. Безопасность жизнедеятельности: учебник и практикум для вузов / В. И. Каракеян, И. М. Никулина. — 3-е изд., перераб. и доп. — Москва: Издательство Юрайт, 2023. — 313 с. — (Высшее образование). — ISBN 978-5-534-05849-9. — Текст: электронный // Образовательная платформа Юрайт [сайт]. — URL: <https://urait.ru/bcode/510519>. (дата обращения: 15.02.2024).

3. Беляков, Г. И. Пожарная безопасность: учебное пособие для вузов / Г. И. Беляков. — Москва: Издательство Юрайт, 2023. — 143 с. — (Высшее образование). — ISBN 978-5-534-09831-0. — Текст: электронный // Образовательная платформа Юрайт [сайт]. — URL: <https://urait.ru/bcode/512037>. (дата обращения: 15.02.2024).

4. Беляков, Г. И. Безопасность жизнедеятельности. Охрана труда в 3 т. Т. 3: учебник для вузов / Г. И. Беляков. — 4-е изд., перераб. и доп. — Москва: Издательство Юрайт, 2023. — 484 с. — (Высшее образование). — ISBN 978-5-534-12635-8. — Текст: электронный // Образовательная платформа Юрайт [сайт]. — URL: <https://urait.ru/bcode/518991> (дата обращения: 15.02.2024).

5. Айзман, Р. И. Теоретические основы безопасности жизнедеятельности [Электронный ресурс] / Р. И. Айзман, С. В. Петров, В. М. Ширшова. — Новосибирск: АРТА, 2011. — 208 с. — Режим доступа: http://biblioclub.ru/index.php?page=book_view_red&book_id=57596. (дата обращения: 15.02.2024).

Задания для самостоятельной работы к Разделу 2

Перечень вопросов для самостоятельной работы к Разделу 2:

1. Правила прогнозирования ЧС.
2. Мониторинг различных факторов окружающей среды для предупреждения ЧС.
3. Основные задачи мониторинга.
4. Изучение и анализ факторов и условий, влияющих на ликвидацию чрезвычайных ситуаций.
5. Основные элементы для анализа обстановки и её оценки.
6. Методическое руководство и координация деятельности системы мониторинга и прогнозирования чрезвычайных ситуаций.
7. Общая характеристика социальной безопасности и классификация социальных опасностей.
8. Классификация видов опасных ситуаций социального характера.
9. Угрозы социальной безопасности человека в современном мире.
10. Духовная безопасность как условие обеспечения социальной безопасности человека в современной России.
11. Терроризм и его современные особенности.
12. Правила поведения человека при угрозе террористического акта и захвате заложников.
13. Социальных проблем современной (и не только) молодёжи.
14. Многочисленность социальных опасностей.
15. Виды и причины возникновения социальных конфликтов. Толпа и её виды. Правила поведения в толпе.
16. Главные причины появления социальных опасностей.

17. Нормативное правовое регулирование в области пожарной безопасности.
18. Система обеспечения пожарной безопасности и её функции.
19. Задачи пожарной профилактики.
20. Меры пожарной безопасности.
21. Лицензирование в области пожарной безопасности.
22. Ответственность за нарушение требований пожарной безопасности.
23. Закон, определяющий права и обязанности граждан России в области защиты от ЧС.
24. Основные направления системы управления безопасности жизнедеятельности.
25. Средства управления БЖД.
26. Целевые подсистемы системы управления безопасности жизнедеятельности.
27. основополагающие принципы обеспечения безопасности.
28. Основные методы управления безопасностью.
29. Организационные принципы управления безопасностью.
30. Силы и средства обеспечения безопасности жизнедеятельности.

Литература для самостоятельного изучения к Разделу 2.

Основная литература

1. Белов, С. В. Безопасность жизнедеятельности и защита окружающей среды (техносферная безопасность): учебник для вузов / С. В. Белов. — 6-е изд., перераб. и доп. — Москва: Издательство Юрайт, 2023. — 638 с. — (Высшее образование). — ISBN 978-5-534-16270-7. — Текст: электронный // Образовательная платформа Юрайт [сайт]. — URL: <https://urait.ru/bcode/530724> (дата обращения: 15.02.2024).
2. Резчиков, Е. А. Безопасность жизнедеятельности: учебник для вузов / Е. А. Резчиков, А. В. Рязанцева. — 2-е изд., перераб. и доп. — Москва: Издательство Юрайт, 2023. — 639 с. — (Высшее образование). — ISBN 978-5-534-12794-2. — Текст: электронный // Образовательная платформа Юрайт [сайт]. — URL: <https://urait.ru/bcode/511426> (дата обращения: 15.02.2024).
3. Беляков, Г. И. Безопасность жизнедеятельности. Охрана труда в 3 т. Том 1: учебник для вузов / Г. И. Беляков. — 4-е изд. — Москва: Издательство Юрайт, 2023. — 360 с. — (Высшее образование). — ISBN 978-5-534-12634-1. — Текст: электронный // Образовательная платформа Юрайт [сайт]. — URL: <https://urait.ru/bcode/510832> (дата обращения: 15.02.2024).

Дополнительная литература

1. Безопасность жизнедеятельности для педагогических и гуманитарных направлений: учебник и практикум для вузов / В. П. Соломин [и др.]; под общей редакцией В. П. Соломина. — Москва: Издательство Юрайт, 2023. — 399 с. — (Высшее образование). — ISBN 978-5-534-01400-6. — Текст: электронный // Образовательная платформа Юрайт [сайт]. — URL: <https://urait.ru/bcode/510839>. (дата обращения: 15.02.2024).
2. Каракеян, В. И. Безопасность жизнедеятельность: учебник и практикум для вузов / В. И. Каракеян, И. М. Никулина. — 3-е изд., перераб. и доп. — Москва: Издательство Юрайт, 2023. — 313 с. — (Высшее образование). — ISBN 978-5-534-05849-9. — Текст: электронный // Образовательная платформа Юрайт [сайт]. — URL: <https://urait.ru/bcode/510519>. (дата обращения: 15.02.2024).
3. Беляков, Г. И. Пожарная безопасность: учебное пособие для вузов / Г. И. Беляков. — Москва: Издательство Юрайт, 2023. — 143 с. — (Высшее образование). — ISBN 978-5-534-09831-0. — Текст: электронный // Образовательная платформа Юрайт [сайт]. — URL: <https://urait.ru/bcode/512037>. (дата обращения: 15.02.2024).

4. Беляков, Г. И. Безопасность жизнедеятельности. Охрана труда в 3 т. Т. 3: учебник для вузов / Г. И. Беляков. — 4-е изд., перераб. и доп. — Москва: Издательство Юрайт, 2023. — 484 с. — (Высшее образование). — ISBN 978-5-534-12635-8. — Текст электронный // Образовательная платформа Юрайт [сайт]. — URL: <https://urait.ru/bcode/518991> (дата обращения: 15.02.2024).

5. Айзман, Р. И. Теоретические основы безопасности жизнедеятельности [Электронный ресурс] / Р. И. Айзман, С. В. Петров, В. М. Ширшова. – Новосибирск: АРТА, 2011. – 208 с. – Режим доступа: http://biblioclub.ru/index.php?page=book_view_red&book_id=57596. (дата обращения: 15.02.2024).

3.3. Методические указания к самостоятельной работе по дисциплине (модулю)

Освоение слушателями программы предполагает изучение материалов дисциплин (модулей) в ходе самостоятельной работы.

Для успешного освоения дисциплины (модуля) и достижения поставленных целей необходимо внимательно ознакомиться с рабочей программой дисциплины (модуля), доступной в электронной информационно-образовательной среде РГСУ.

Следует обратить внимание на списки основной и дополнительной литературы, на предлагаемые преподавателем ресурсы информационно-телекоммуникационной сети Интернет. Эта информация необходима для самостоятельной работы обучающегося.

Для более углубленного изучения темы задания для самостоятельной работы рекомендуется выполнять параллельно с изучением данной темы. При выполнении заданий по возможности используйте наглядное представление материала.

Самостоятельная работа включает разнообразный комплекс видов и форм работы обучающихся.

РАЗДЕЛ 4. ОЦЕНОЧНЫЕ МАТЕРИАЛЫ ПО ДИСЦИПЛИНЕ (МОДУЛЮ)

4.1. Форма промежуточной аттестации обучающегося по дисциплине (модулю)

Контрольным мероприятием промежуточной аттестации обучающихся по дисциплине (модулю) является зачет, который проводится в устной форме.

4.2. Организационные основы применения балльно-рейтинговой системы оценки успеваемости обучающихся по дисциплине (модулю)

Оценка качества освоения обучающимися дисциплины (модуля) реализуется в формате балльно-рейтинговой системы оценки успеваемости обучающихся (БРСО).

БРСО в ходе текущего контроля успеваемости и промежуточной аттестации осуществляется по 100-балльной шкале.

Академический рейтинг обучающегося по дисциплине (модулю) складывается из результатов:

– текущего контроля успеваемости (максимальный текущий рейтинг обучающегося 80 рейтинговых баллов;

– промежуточной аттестации (максимальный рубежный рейтинг обучающегося 20 рейтинговых баллов.

Условия оценки освоения обучающимся дисциплины (модуля) в формате БРСО доводятся преподавателем до сведения обучающихся на первом учебном занятии, а также размещены в свободном доступе в электронной информационно-образовательной среде Университета.

4.3. Проведение текущего контроля успеваемости обучающихся по дисциплине (модулю) в соответствии с балльно-рейтинговой системой оценки успеваемости обучающегося

В течение учебного семестра до промежуточной аттестации на основании утвержденной рабочей программы дисциплины (модуля) формируется текущий рейтинг обучающегося. Текущий рейтинг обучающегося складывается как сумма рейтинговых баллов, полученных им в течение учебного семестра по всем видам учебных занятий по дисциплине (модулю).

В процессе текущего контроля оцениваются следующие действия обучающегося, направленные на освоение компетенций в рамках изучения учебной дисциплины:

- академическая активность (посещаемость учебных занятий, самостоятельное изучение содержания учебной дисциплины в электронной информационно-образовательной среде, соблюдение сроков сдачи практических заданий и текущих контрольных мероприятий и др.);
- выполнение и сдача текущих и итогового практических заданий (активное участие в групповых интерактивных занятиях (дискуссии и др.);
- прохождение рубежей текущего контроля, включая соблюдение графика их прохождения в электронной информационно-образовательной среде.

Для планирования расчета текущего рейтинга обучающегося используются следующие пропорции:

Вид учебного действия	Максимальная рейтинговая оценка, баллов
академическая активность	10
практические задания	40
<i>из них: текущие практические задания</i>	20
<i>итоговое практическое задание</i>	20
рубежи текущего контроля	30
<i>ИТОГО:</i>	80

В течение учебного семестра по дисциплине (модулю) обучающимся должен быть накоплен текущий рейтинг не менее 52 рейтинговых баллов (65% от максимального значения текущего рейтинга).

Необходимыми условиями допуска обучающегося к промежуточной аттестации по дисциплине являются положительное прохождение обучающимся не менее 65% рубежей текущего контроля с накоплением не менее 65% максимального рейтингового балла за каждый рубеж текущего контроля и положительное выполнение итогового практического задания с накоплением не менее 65% максимального рейтингового балла, установленного за итоговое практическое задание.

Невыполнение вышеуказанных условий является текущей академической задолженностью, которая должна быть ликвидирована обучающимся до контрольного мероприятия промежуточной аттестации.

Сведения о наличии у обучающихся текущей академической задолженности, сроках и порядке добора рейтинговых баллов для её ликвидации доводятся до обучающихся педагогическим работником.

В случае неликвидации текущей академической задолженности, педагогический работник обязан во время контрольного мероприятия промежуточной аттестации поставить обучающемуся 0 рейтинговых баллов. В этом случае ликвидация текущей академической задолженности возможна в периоды проведения повторной промежуточной аттестации.

4.4. Проведение промежуточной аттестации обучающихся по дисциплине (модулю) в соответствии с балльно-рейтинговой системой оценки успеваемости обучающегося

Промежуточная аттестация по дисциплине (модулю) проводится в соответствии с Положением о промежуточной аттестации обучающихся по основным профессиональным образовательным программам в Российском государственном социальном университете и Положением о балльно-рейтинговой системе оценки успеваемости обучающихся по основным профессиональным образовательным программам в Российском государственном социальном университете в действующей редакции.

На промежуточную аттестацию отводится 20 рейтинговых баллов.

Ответы обучающегося на контрольном мероприятии промежуточной аттестации оцениваются педагогическим работником по 20 – балльной шкале, а итоговая оценка по дисциплине (модулю) выставляется по системе зачтено / не зачтено для зачета.

Критерии выставления оценки определяются Положением о балльно-рейтинговой системе оценки успеваемости обучающихся по основным профессиональным образовательным программам высшего образования – программам бакалавриата, программам специалитета, программам магистратуры в Российском государственном социальном университете.

В процессе определения рубежного рейтинга обучающегося используется следующая шкала:

Рубежный рейтинг	Критерии оценки освоения обучающимся учебной дисциплины в ходе контрольных мероприятий промежуточной аттестации
19-20 рейтинговых баллов	обучающийся глубоко и прочно усвоил программный материал, исчерпывающе, последовательно, грамотно и логически стройно его излагает, тесно увязывает с задачами и будущей деятельностью, не затрудняется с ответом при видоизменении задания, свободно справляется с задачами и практическими заданиями, правильно обосновывает принятые решения, умеет самостоятельно обобщать и излагать материал, не допуская ошибок
16-18 рейтинговых баллов	обучающийся твердо знает программный материал, грамотно и по существу излагает его, не допуская существенных неточностей в ответе на вопрос, может правильно применять теоретические положения и владеет необходимыми умениями и навыками при выполнении практических заданий
13-15 рейтинговых баллов	обучающийся освоил основной материал, но не знает отдельных деталей, допускает неточности, недостаточно правильные формулировки, нарушает последовательность в изложении программного материала и испытывает затруднения в выполнении практических заданий
1-12 рейтинговых баллов	обучающийся не знает значительной части программного материала, допускает существенные ошибки, с большими затруднениями выполняет практические задания
0 рейтинговых баллов	не аттестован

4.5. Оценочные материалы для проведения текущей аттестации и рубежного контроля, обучающихся по дисциплине (модулю)

Перечень вопросов рубежного контроля и текущей аттестации

№ п/п	Контролируемые разделы (темы), дисциплины	Код контролируемой компетенций	Форма рубежного контроля	Вопросы/задания рубежного контроля
1.	Раздел 1. Человек и среда обитания	УК-8	Устный опрос	<ol style="list-style-type: none"> 1. Человек и среда обитания, воздействие негативных факторов. 2. Классификация негативных факторов в системе «человек - среда обитания». 3. Определение понятия «опасность» и её синонимический ряд. 4. Вредные и опасные факторы, методы обеспечения безопасного взаимодействия со средой обитания. 5. Антропогенное воздействие на природную среду, региональный комплекс негативных факторов. 6. Характеристика личности экстремиста и террориста. 7. Классификация ЧС природного характера. 8. ЧС в атмосфере: характеристика, поражающие факторы, защита населения от их последствий. 9. ЧС в гидросфере: характеристика, поражающие факторы, защита населения от их последствий. 10. ЧС литосфере: характеристика, поражающие факторы, защита населения от их последствий. 11. Природные пожары: классификация, характеристика, поражающие факторы, защита населения от их последствий. 12. Биологические опасности: заболевания человека, животных, растений. 13. Классификация ЧС техногенного и антропогенного характера. 14. Причины, особенности и характер развития аварий и катастроф на объектах экономики. 15. Действие населения при авариях, катастрофах. 16. Радиационно-опасные объекты, особенности аварий и катастроф. 17. Основные поражающие факторы радиационных аварий. 18. Химически-опасные объекты, причины и особенности аварий и катастроф. 19. Степень опасности химических объектов. 20. Особенности аварий и катастроф на пожаро-взрывоопасных объектах
2.	Раздел 2. Обеспечение безопасных условий жизнедеятельности	УК-8	Устный опрос	<ol style="list-style-type: none"> 1. Правила прогнозирования ЧС. 2. Мониторинг различных факторов окружающей среды для предупреждения ЧС. 3. Основные задачи мониторинга. 4. Изучение и анализ факторов и условий, влияющих на ликвидацию чрезвычайных ситуаций.

№ п/п	Контролируемые разделы (темы), дисциплины	Код контролируемой компетенций	Форма рубежного контроля	Вопросы/задания рубежного контроля
				<ol style="list-style-type: none"> 5. Основные элементы для анализа обстановки и её оценки. 6. Методическое руководство и координация деятельности системы мониторинга и прогнозирования чрезвычайных ситуаций. 7. Общая характеристика социальной безопасности и классификация социальных опасностей. 8. Классификация видов опасных ситуаций социального характера. 9. Угрозы социальной безопасности человека в современном мире. 10. Духовная безопасность как условие обеспечения социальной безопасности человека в современной России. 11. Терроризм и его современные особенности. 12. Правила поведения человека при угрозе террористического акта и захвате заложников. 13. Социальных проблем современной (и не только) молодёжи. 14. Многочисленность социальных опасностей. 15. Виды и причины возникновения социальных конфликтов. Толпа и её виды. Правила поведения в толпе. 16. Главные причины появления социальных опасностей. 17. Нормативное правовое регулирование в области пожарной безопасности. 18. Система обеспечения пожарной безопасности и её функции. 19. Задачи пожарной профилактики. 20. Меры пожарной безопасности. 21. Лицензирование в области пожарной безопасности. 22. Ответственность за нарушение требований пожарной безопасности. 23. Закон, определяющий права и обязанности граждан России в области защиты от ЧС. 24. Основные направления системы управления безопасности жизнедеятельности. 25. Средства управления БЖД. 26. Целевые подсистемы системы управления безопасности жизнедеятельности. 27. основополагающие принципы обеспечения безопасности. 28. Основные методы управления безопасностью. 29. Организационные принципы управления безопасностью. 30. Силы и средства обеспечения безопасности жизнедеятельности.

4.6. Оценочные материалы для проведения промежуточной аттестации обучающихся по дисциплине (модулю)

Вопросы/задания для проведения промежуточной аттестации обучающихся по дисциплине (модулю)

Коды контролируемой компетенций	Вопросы /задания
УК-8	<ol style="list-style-type: none">1. Человек и среда обитания, воздействие негативных факторов.2. Классификация негативных факторов в системе «человек - среда обитания».3. Определение понятия «опасность» и её синонимический ряд.4. Вредные и опасные факторы, методы обеспечения безопасного взаимодействия со средой обитания.5. Антропогенное воздействие на природную среду, региональный комплекс негативных факторов.6. Характеристика личности экстремиста и террориста.7. Классификация ЧС природного характера.8. ЧС в атмосфере: характеристика, поражающие факторы, защита населения от их последствий.9. ЧС в гидросфере: характеристика, поражающие факторы, защита населения от их последствий.10. ЧС литосфере: характеристика, поражающие факторы, защита населения от их последствий.11. Природные пожары: классификация, характеристика, поражающие факторы, защита населения от их последствий.12. Биологические опасности: заболевания человека, животных, растений.13. Классификация ЧС техногенного и антропогенного характера.14. Причины, особенности и характер развития аварий и катастроф на объектах экономики.15. Действие населения при авариях, катастрофах.16. Радиационно-опасные объекты, особенности аварий и катастроф.17. Основные поражающие факторы радиационных аварий.18. Химически-опасные объекты, причины и особенности аварий и катастроф.19. Степень опасности химических объектов.20. Особенности аварий и катастроф на пожаро-взрывоопасных объектах21. Правила прогнозирования ЧС.22. Мониторинг различных факторов окружающей среды для предупреждения ЧС.23. Основные задачи мониторинга.24. Изучение и анализ факторов и условий, влияющих на ликвидацию чрезвычайных ситуаций.25. Основные элементы для анализа обстановки и её оценки.26. Методическое руководство и координация деятельности системы мониторинга и прогнозирования чрезвычайных ситуаций.27. Общая характеристика социальной безопасности и классификация социальных опасностей.28. Классификация видов опасных ситуаций социального характера.29. Угрозы социальной безопасности человека в современном мире.30. Духовная безопасность как условие обеспечения социальной безопасности человека в современной России.31. Терроризм и его современные особенности.32. Правила поведения человека при угрозе террористического акта и захвате заложников.33. Социальных проблем современной (и не только) молодёжи.34. Многочисленность социальных опасностей.

	<p>35. Виды и причины возникновения социальных конфликтов. Толпа и её виды. Правила поведения в толпе.</p> <p>36. Главные причины появления социальных опасностей.</p> <p>37. Нормативное правовое регулирование в области пожарной безопасности.</p> <p>38. Система обеспечения пожарной безопасности и её функции.</p> <p>39. Задачи пожарной профилактики.</p> <p>40. Меры пожарной безопасности.</p> <p>41. Лицензирование в области пожарной безопасности.</p> <p>42. Ответственность за нарушение требований пожарной безопасности.</p> <p>43. Закон, определяющий права и обязанности граждан России в области защиты от ЧС.</p> <p>44. Основные направления системы управления безопасности жизнедеятельности.</p> <p>45. Средства управления БЖД.</p> <p>46. Целевые подсистемы системы управления безопасности жизнедеятельности.</p> <p>47. основополагающие принципы обеспечения безопасности.</p> <p>48. Основные методы управления безопасностью.</p> <p>49. Организационные принципы управления безопасностью.</p> <p>50. Силы и средства обеспечения безопасности жизнедеятельности</p>
--	---

РАЗДЕЛ 5. УСЛОВИЯ РЕАЛИЗАЦИИ ДИСЦИПЛИНЫ (МОДУЛЯ)

5.1. Перечень основной и дополнительной учебной литературы для освоения дисциплины (модуля)

5.1.1. Основная литература

1. Белов, С. В. Безопасность жизнедеятельности и защита окружающей среды (техносферная безопасность): учебник для вузов / С. В. Белов. — 6-е изд., перераб. и доп. — Москва: Издательство Юрайт, 2023. — 638 с. — (Высшее образование). — ISBN 978-5-534-16270-7. — Текст: электронный // Образовательная платформа Юрайт [сайт]. — URL: <https://urait.ru/bcode/530724> (дата обращения: 15.02.2024).

2. Резчиков, Е. А. Безопасность жизнедеятельности: учебник для вузов / Е. А. Резчиков, А. В. Рязанцева. — 2-е изд., перераб. и доп. — Москва: Издательство Юрайт, 2023. — 639 с. — (Высшее образование). — ISBN 978-5-534-12794-2. — Текст: электронный // Образовательная платформа Юрайт [сайт]. — URL: <https://urait.ru/bcode/511426> (дата обращения: 15.02.2024).

3. Беляков, Г. И. Безопасность жизнедеятельности. Охрана труда в 3 т. Том 1: учебник для вузов / Г. И. Беляков. — 4-е изд. — Москва: Издательство Юрайт, 2023. — 360 с. — (Высшее образование). — ISBN 978-5-534-12634-1. — Текст: электронный // Образовательная платформа Юрайт [сайт]. — URL: <https://urait.ru/bcode/510832> (дата обращения: 15.02.2024).

5.1.2. Дополнительная литература

1. Безопасность жизнедеятельности для педагогических и гуманитарных направлений: учебник и практикум для вузов / В. П. Соломин [и др.]; под общей редакцией В. П. Соломина. — Москва: Издательство Юрайт, 2023. — 399 с. — (Высшее образование). — ISBN 978-5-534-01400-6. — Текст: электронный // Образовательная платформа Юрайт [сайт]. — URL: <https://urait.ru/bcode/510839>. (дата обращения: 15.02.2024).

2. Каракеян, В. И. Безопасность жизнедеятельность: учебник и практикум для вузов / В. И. Каракеян, И. М. Никулина. — 3-е изд., перераб. и доп. — Москва: Издательство Юрайт, 2023. — 313 с. — (Высшее образование). — ISBN 978-5-534-05849-9. — Текст: электронный //

Образовательная платформа Юрайт [сайт]. — URL: <https://urait.ru/bcode/510519>. (дата обращения:15.02.2024).

3. Беляков, Г. И. Пожарная безопасность: учебное пособие для вузов / Г. И. Беляков. — Москва: Издательство Юрайт, 2023. — 143 с. — (Высшее образование). — ISBN 978-5-534-09831-0. — Текст: электронный // Образовательная платформа Юрайт [сайт]. — URL: <https://urait.ru/bcode/512037>. (дата обращения:15.02.2024).

4. Беляков, Г. И. Безопасность жизнедеятельности. Охрана труда в 3 т. Т. 3: учебник для вузов / Г. И. Беляков. — 4-е изд., перераб. и доп. — Москва: Издательство Юрайт, 2023. — 484 с. — (Высшее образование). — ISBN 978-5-534-12635-8. — Текст электронный // Образовательная платформа Юрайт [сайт]. — URL: <https://urait.ru/bcode/518991> (дата обращения:15.02.2024).

5. Айзман, Р. И. Теоретические основы безопасности жизнедеятельности [Электронный ресурс] / Р. И. Айзман, С. В. Петров, В. М. Ширшова. — Новосибирск: АРТА, 2011. — 208 с. — Режим доступа: http://biblioclub.ru/index.php?page=book_view_red&book_id=57596. (дата обращения:15.02.2024).

5.2 Перечень ресурсов информационно-коммуникационной сети «Интернет», необходимых для освоения дисциплины (модуля)

№ №	Название электронного ресурса	Описание электронного ресурса	Используемый для работы адрес
1.	ЭБС «Университетская библиотека онлайн»	Электронная библиотека, обеспечивающая доступ высших и средних учебных заведений, публичных библиотек и корпоративных пользователей к наиболее востребованным материалам по всем отраслям знаний от ведущих российских издательств	http://biblioclub.ru/
2.	Научная электронная библиотека eLIBRARY.ru	Крупнейший российский информационно-аналитический портал в области науки, технологии, медицины и образования, содержащий рефераты и полные тексты более 34 млн научных публикаций и патентов	http://elibrary.ru/
3.	Образовательная платформа Юрайт	Электронно-библиотечная система для ВУЗов, ССУЗов, обеспечивающая доступ к учебникам, учебной и методической литературе по различным дисциплинам.	https://urait.ru/
4.	База данных "EastView"	Полнотекстовая база данных периодических изданий	https://dlib.eastview.com
5.	Электронная библиотека "Grebennikon"	Библиотека предоставляет доступ более чем к 30 журналам, выпускаемых Издательским домом "Гребенников".	https://grebennikon.ru/

5.3 Методические указания для обучающихся по освоению дисциплины (модуля)

Освоение обучающимся дисциплины (модуля) предполагает изучение материалов дисциплины (модуля) на аудиторных занятиях и в ходе самостоятельной работы. Аудиторные занятия проходят в форме лекционных и практических занятий.

При подготовке к аудиторным занятиям необходимо помнить особенности каждой формы его проведения.

Подготовка к учебному занятию лекционного типа заключается в следующем.

С целью обеспечения успешного обучения обучающийся должен готовиться к лекции, поскольку она является важнейшей формой организации учебного процесса, поскольку:

- знакомит с новым учебным материалом;
- разъясняет учебные элементы, трудные для понимания;
- систематизирует учебный материал;
- ориентирует в учебном процессе.

С этой целью:

- внимательно прочитайте материал предыдущей лекции;
- ознакомьтесь с учебным материалом по учебнику и учебным пособиям с темой прочитанной лекции;
- внесите дополнения к полученным ранее знаниям по теме лекции на полях лекционной тетради;
- запишите возможные вопросы, которые вы зададите лектору на лекции по материалу изученной лекции;
- постарайтесь уяснить место изучаемой темы в своей подготовке;
- узнайте тему предстоящей лекции (по тематическому плану, по информации лектора) и запишите информацию, которой вы владеете по данному вопросу.

Подготовка к практическому занятию

При подготовке и работе во время проведения практического занятия следует обратить внимание на следующие моменты: на процесс предварительной подготовки, на работу во время занятия, обработку полученных результатов, исправление полученных замечаний.

Предварительная подготовка к практическому занятию заключается в изучении теоретического материала в отведенное для самостоятельной работы время, ознакомление с инструктивными материалами с целью осознания задач практического занятия, техники безопасности при работе с приборами, веществами.

Работа во время проведения практического занятия включает:

- консультирование студентов преподавателями и вспомогательным персоналом с целью предоставления исчерпывающей информации, необходимой для самостоятельного выполнения предложенных преподавателем задач;
- самостоятельное выполнение заданий согласно обозначенной учебной программой тематики.

Обработка, обобщение полученных результатов проводится обучающимися самостоятельно или под руководством преподавателя (в зависимости от степени сложности поставленных задач). В результате оформляется индивидуальный отчет. Подготовленная к сдаче на контроль и оценку работа сдается преподавателю. Форма отчетности может быть письменная, устная или две одновременно. Главным результатом в данном случае служит получение положительной оценки по каждому практическому занятию. Это является необходимым условием при проведении рубежного контроля и допуска к зачету. При получении неудовлетворительных результатов обучающийся имеет право в дополнительное время передать преподавателю работу до проведения промежуточной аттестации.

5.4 Информационно-технологическое обеспечение образовательного процесса по дисциплины (модуля)

5.4.1. Средства информационных технологий

1. Персональные компьютеры;
2. Средства доступа в Интернет;
3. Проектор.

5.4.2. Лицензионное и свободно распространяемое программное обеспечение, в том числе отечественного производства:

1. Операционная система: Astra Linux SE
2. Пакет офисных программ: LibreOffice
3. Справочная система Консультант+
4. Okular или Acrobat Reader DC
5. Ark или 7-zip
6. User Gate
7. TrueConf (client)

5.4.3. Информационные справочные системы и профессиональные базы данных

№ №	Название электронного ресурса	Описание электронного ресурса	Используемый для работы адрес
1.	ЭБС «Университетская библиотека онлайн»	Электронная библиотека, обеспечивающая доступ высших и средних учебных заведений, публичных библиотек и корпоративных пользователей к наиболее востребованным материалам по всем отраслям знаний от ведущих российских издательств	http://biblioclub.ru/
2.	Научная электронная библиотека eLIBRARY.ru	Крупнейший российский информационно-аналитический портал в области науки, технологии, медицины и образования, содержащий рефераты и полные тексты более 34 млн научных публикаций и патентов	http://elibrary.ru/
3.	Образовательная платформа Юрайт	Электронно-библиотечная система для ВУЗов, ССУЗов, обеспечивающая доступ к учебникам, учебной и методической литературе по различным дисциплинам.	https://urait.ru/
4.	База данных "EastView"	Полнотекстовая база данных периодических изданий	https://dlib.eastview.com
5.	Электронная библиотека "Grebennikon"	Библиотека предоставляет доступ более чем к 30 журналам, выпускаемых Издательским домом "Гребенников".	https://grebennikon.ru/

5.5. Материально-техническое обеспечение образовательного процесса по дисциплине (модулю)

Для изучения дисциплины (модуля) используются:

Учебная аудитория для занятий лекционного типа оснащена специализированной мебелью: стол для преподавателя, парты, стулья, доска для написания мелом; техническими

средствами обучения видеопроекторное оборудование, средства звуковоспроизведения, экран и имеющие выход в сеть Интернет, а также демонстрационными печатными пособиями.

Учебная аудитория для занятий семинарского типа: оснащена специализированной мебелью: стол для преподавателя, парты, стулья, доска для написания мелом; техническими средствами обучения видеопроекторное оборудование, средства звуковоспроизведения, экран и имеющие выход в сеть Интернет, а также демонстрационными печатными пособиями и демонстрационными материалами.

Помещения для самостоятельной работы обучающихся: оснащены специализированной мебелью (парты, стулья) техническими средствами обучения (персональные компьютеры с доступом в сеть Интернет и обеспечением доступа в электронно-информационную среду университета, программным обеспечением).

5.6. Образовательные технологии

При реализации дисциплины (модуля) применяются различные образовательные технологии, в том числе технологии электронного обучения.

Освоение дисциплины (модуля) предусматривает использование в учебном процессе активных и интерактивных форм проведения учебных занятий в форме разбор конкретных ситуаций в сочетании с внеаудиторной работой с целью формирования и развития профессиональных навыков обучающихся.

При освоении дисциплины (модуля) предусмотрено применением электронного обучения и дистанционных образовательных технологий.

Учебные часы дисциплины (модуля) предусматривают классическую контактную работу преподавателя с обучающимся в аудитории и контактную работу посредством электронной информационно-образовательной среды в синхронном и асинхронном режиме (вне аудитории) посредством применения возможностей компьютерных технологий (электронная почта, электронный учебник, тестирование, вебинар, видеофильм, презентация, форум и др.).

ЛИСТ РЕГИСТРАЦИИ ИЗМЕНЕНИЙ

№ п/п	Содержание изменения	Реквизиты документа об утверждении изменения	Дата введения изменения
1.	Рабочая программа дисциплины (модуля) актуализирована	Протокол заседания кафедры № _____ от « _____ » _____ 20 _____ года	____.____.____
2.		Протокол заседания кафедры № _____ от « _____ » _____ 20 _____ года	____.____.____
3.		Протокол заседания кафедры № _____ от « _____ » _____ 20 _____ года	____.____.____
4.		Протокол заседания кафедры № _____ от « _____ » _____ 20 _____ года	____.____.____